BADAN PEMERIKSA KEUANGAN
REPUBLIK INDONESIA

LAPORAN HASIL PEMERIKSAAN ATAS LAPORAN KEUANGAN

Laporan atas Laporan Keuangan

Berdasarkan Undang-Undang Nomor 15 Tahun 2004 tentang Pemeriksaan Pengelolaan dan Tanggung Jawab Keuangan Negara dan Undang-Undang Nomor 15 Tahun 2006 tentang Badan Pemeriksa Keuangan, BadanPemeriksa Keuangan (BPK) telah memeriksa Laporan Keuangan Pemerintah Provinsi Jawa Tengah, yang terdiri dari Neraca per 31 Desember 2019, Laporan Realisasi Anggaran, Laporan Perubahan Saldo Anggaran Lebih, Laporan Operasional, Laporan Arus Kas dan Laporan Perubahan Ekuitas untuk tahun yang berakhir pada tanggal tersebut serta Catatan atas Laporan Keuangan.

Tanggung Jawab Pemerintah atas Laporan Keuangan

Pemerintah Provinsi Jawa Tengah bertanggung jawab atas penyusunan dan penyajian wajar laporan keuangan sesuai dengan Standar Akuntasi Pemerintahan dan pengendalian intern yang memadai untuk menyusun laporan keuangan yang bebas dari salah saji material, baik yang disebabkan oleh kecurangan maupun kesalahan.

Tanggung Jawab BPK

Tanggung jawab BPK adalah untuk menyatakan suatu opini atas Laporan Keuangan berdasarkan pemeriksaan BPK. BPK melaksanakan pemeriksaan berdasarkan Standar Pemeriksaan Keuangan Negara. Standar tersebut mengharuskan BPK mematuhi kode etik BPK, serta merencanakan dan melaksanakan pemeriksaan untuk memperoleh keyakinan yang memadai apakah laporan keuangan tersebut bebas dari kesalahan penyajian material.

Suatu pemeriksaan meliputi pengujian bukti-bukti yang mendukung angka-angka dan pengungkapan dalam laporan keuangan. Prosedur yang dipilih mendasarkan pada pertimbangan profesional pemeriksa, termasuk penilaian risiko kesalahan penyajian yang material dalam laporan keuangan, baik yang disebabkan oleh kecurangan maupun kesalahan. Dalam melakukan penilaian risiko, Pemeriksa mempertimbangkan pengendalian intern yang relevan dengan penyusunan dan penyajian wajar laporan keuangan Pemerintah Provinsi Jawa Tengah untuk merancang prosedur pemeriksaan yang tepat sesuai dengan kondisi yang ada, tetapi bukan untuk tujuan menyatakan opini atas efektivitas pengendalian intern Pemerintah Provinsi Jawa Tengah. Pemeriksaan yang dilakukan BPK juga mencakup evaluasi atas ketepatan kebijakan akuntansi yang digunakan dan kewajaran estimasi akuntansi yang dibuat oleh Pemerintah Provinsi Jawa Tengah, serta evaluasi atas penyajian laporan keuangan secara keseluruhan.

BPK yakin bahwa bukti pemeriksaan yang telah diperoleh adalah cukup dan tepat, sebagai dasar untuk menyatakan opini BPK.

Opini

Menurut opini BPK, laporan keuangan yang disebut di atas, menyajikan secara wajar, dalam semua hal yang material, posisi keuangan Pemerintah Provinsi Jawa Tengah tanggal 31 Desember 2019, dan realisasi anggaran, perubahan saldo anggaran lebih, operasional, arus kas, serta perubahan ekuitas untuk tahun yang berakhir pada tanggal tersebut, sesuai dengan Standar Akuntansi Pemerintahan.

Laporan atas SPI dan Kepatuhan

Untuk memperoleh keyakinan yang memadai atas kewajaran laporan keuangan tersebut, BPK juga melakukan pemeriksaan terhadap sistem pengendalian intern dan kepatuhan terhadap ketentuan peraturan perundang-undangan. Laporan Hasil Pemeriksaan atas Sistem Pengendalian Intern dan Laporan Hasil Pemeriksaan atas Kepatuhan terhadap Ketentuan Peraturan Perundang-undangan disajikan dalam Laporan Nomor Nomor 105B/LHP/XVIII.SMG/05/2020 dan Nomor 105C/LHP/XVIII.SMG/05/2020 tanggal 26 Mei 2020 yang merupakan bagian tidak terpisahkan dari laporan ini.

Semarang, 26 Mei 2020

BADAN PEMERIKSA KEUANGAN

Penanggung Jawab Pemeriksaan

BADAN PEMERIKSA KEUANGAN KEPALA PERWAKILAN PROVINSI JAWA TENGAH

Ayub Amali S.E., M.M., Ak., CSFA., CA.

Register Negara Akuntan No. 9332

GUBERNUR JAWA TENGAH

PERNYATAAN TANGGUNG JAWAB

Laporan Keuangan Pemerintah Daerah Provinsi Jawa Tengah yang terdiri dari: (a) Laporan Realisasi Anggaran; (b) Laporan Perubahan Saldo Anggaran Lebih; (c) Neraca; (d) Laporan Operasional; (e) Laporan Arus Kas; (f) Laporan Perubahan Ekuitas dan (g) Catatan Atas Laporan Keuangan Tahun Anggaran 2019 sebagaimana terlampir adalah tanggung jawab kami.

Laporan Keuangan tersebut telah disusun berdasarkan sistem pengendalian intern yang memadai, dan isinya telah menyajikan informasi pelaksanaan anggaran, arus kas, posisi keuangan dan catatan atas laporan keuangan secara layak sesuai dengan standar akuntansi pemerintahan.

Semarang, 2020

GUBERNUR JAWA TENGAH,

GUBERNUR JAWA TENGAH

H. GANJAR PRANOWO, SH. M.IP

Jl. Pahlawan Nomor 9 Telpon 8311174 (20 saluran) Faximile 8311266 Semarang Kode Pos 50234

PEMERINTAH PROVINSI JAWA TENGAH
LAPORAN REALISASI ANGGARAN PENDAPATAN DAN BELANJA DAERAH
Untuk Tahun yang Berakhir Sampai Dengan 31 Desember 2019 dan 2018

(Dalam Rupiah)

NO	URAIAN	REFF	ANGGARAN 2019	REALISASI 2019	%	REALISASI 2018
1	**PENDAPATAN**					
2	**PENDAPATAN ASLI DAERAH**					
3	Pendapatan Pajak Daerah	5.1.1.1.1.1	11.999.332.158.000.00	11.951.919.535.383.00	99.60	11.507.119.643.262.00
4	Pendapatan Retribusi Daerah	5.1.1.1.1.2	121.453.464.000.00	114.861.058.851.00	94.57	104.870.144.923.00
5	Pendapatan Hasil Pengelolaan Kekayaan Daerah Yang Dipisahkan	5.1.1.1.1.3	512.701.752.000.00	512.701.993.939.00	100.00	459.626.767.964.00
6	Lain-lain Pendapatan Asli Daerah Yang Sah	5.1.1.1.1.4	1.854.846.170.000.00	1.858.431.648.225.00	100.19	1.640.219.481.700.34
7	**Jumlah Pendapatan Asli Daerah**		**14.488.333.544.000.00**	**14.437.914.236.398.00**	**99.65**	**13.711.836.037.849.30**
8	**PENDAPATAN TRANSFER**					
9	**TRANSFER PEMERINTAH PUSAT- DANA PERIMBANGAN**					
10	Dana Bagi Hasil Pajak	5.1.1.1.2.1.1	765.602.451.000.00	564.290.383.834.00	73.71	760.737.570.218.00
11	Dana Bagi Hasil Sumber Daya Alam	5.1.1.1.2.1.2	20.663.205.000.00	11.677.937.800.00	56.52	8.712.350.806.00
12	Dana Alokasi Umum	5.1.1.1.2.1.3	3.784.512.513.000.00	3.784.512.513.000.00	100.00	3.652.586.431.000.00
13	Dana Alokasi Khusus (fisik)	5.1.1.1.2.1.4	299.755.695.000.00	267.101.813.252.00	89.11	267.575.436.659.00
14	Dana Alokasi Khusus (non fisik)	5.1.1.1.2.1.5	6.896.199.659.000.00	6.707.320.412.787.00	97.26	6.244.165.043.013.00
15	**Jumlah Transfer Pemerintah Pusat Dana Perimbangan**		**11.766.733.523.000.00**	**11.334.903.060.673.00**	**96.33**	**10.933.776.831.696.00**
16	**TRANSFER PEMERINTAH PUSAT -LAINNYA**					
17	Dana Insentif Daerah	5.1.1.1.2.2.1	62.388.421.000.00	62.388.421.000.00	100.00	33.500.000.000.00
18	**Jumlah Transfer Pemerintah Pusat Lainnya**		**62.388.421.000.00**	**62.388.421.000.00**	**100.00**	**33.500.000.000.00**
19	**TRANSFER PEMERINTAH DAERAH -LAINNYA**					
20	Pendapatan Bagi Hasil Lainnya	5.1.1.1.2.3.1	-	1.390.419.865.00	-	1.197.321.037.00
21	**Jumlah Transfer Pemerintah Daerah Lainnya**		**-**	**1.390.419.865.00**	**-**	**1.197.321.037.00**
22	**Jumlah Pendapatan Transfer**		**11.829.121.944.000.00**	**11.398.681.901.538.00**	**96.36**	**10.968.474.152.733.00**
23	**LAIN-LAIN PENDAPATAN YANG SAH**					
24	Pendapatan Hibah	5.1.1.1.3.1	23.184.000.000.00	23.184.000.000.00	100.00	22.008.000.000.00
25	**Jumlah Lain-Lain Pendapatan yang Sah**		**23.184.000.000.00**	**23.184.000.000.00**	**100.00**	**22.008.000.000.00**
26	**JUMLAH PENDAPATAN**		**26.340.639.488.000.00**	**25.859.780.137.936.00**	**98.17**	**24.702.318.190.582.30**
27	**BELANJA**					
28	**BELANJA OPERASI**					
29	Belanja Pegawai	5.1.2.1.1	6.868.030.507.000.00	6.591.903.141.578.00	95.98	6.468.261.263.572.00
30	Belanja Barang	5.1.2.1.2	4.996.045.454.000.00	4.562.499.451.144.00	91.32	4.042.705.957.394.00
31	Belanja Hibah	5.1.2.1.3	5.351.634.443.000.00	5.155.826.080.751.00	96.34	5.150.000.983.920.00
32	Belanja Bantuan Sosial	5.1.2.1.4	45.235.750.000.00	44.325.750.000.00	97.99	41.442.950.000.00
33	**Jumlah Belanja Operasi**		**17.260.946.154.000.00**	**16.354.554.423.473.00**	**94.75**	**15.702.411.154.886.00**
34	**BELANJA MODAL**					
35	Belanja Tanah	5.1.2.2.1	178.664.741.000.00	170.898.817.539.00	95.65	25.931.283.415.00
36	Belanja Peralatan dan Mesin	5.1.2.2.2	886.351.575.000.00	680.097.965.905.00	76.73	578.372.832.490.00
37	Belanja Gedung dan Bangunan	5.1.2.2.3	569.273.334.000.00	539.370.887.071.00	94.75	349.657.564.473.00
38	Belanja Jalan, Irigasi dan Jaringan	5.1.2.2.4	601.697.966.000.00	566.705.770.028.00	94.18	598.655.967.923.00
39	Belanja Aset Tetap Lainnya	5.1.2.2.5	138.608.379.000.00	137.358.163.317.00	99.10	128.797.833.067.00
40	Belanja Aset Tak Berwujud	5.1.2.2.6	6.524.179.000.00	5.287.521.000.00	81.05	336.825.000.00
41	**Jumlah Belanja Modal**		**2.381.120.174.000.00**	**2.099.719.124.860.00**	**88.18**	**1.681.752.306.368.00**
42	**BELANJA TAK TERDUGA**					
43	Belanja Tidak Terduga	5.1.2.3	23.000.000.000.00	2.662.431.206.00	11.58	13.118.505.530.00
44	**Jumlah Belanja Tidak Terduga**		**23.000.000.000.00**	**2.662.431.206.00**	**11.58**	**13.118.505.530.00**
45	**JUMLAH BELANJA**		**19.665.066.328.000.00**	**18.456.935.979.539.00**	**93.86**	**17.397.281.966.784.00**

NO	URAIAN	REFF	ANGGARAN 2019	REALISASI 2019	%	REALISASI 2018
46	**TRANSFER**					
47	**TRANSFER/BAGI HASIL PENDAPATAN KE KAB/KOTA**					
48	Bagi Hasil Pajak kepada Kab/Kota	5.1.2.4.1	5.489.857.856.000.00	5.248.472.302.270.00	95.60	4.971.230.606.896.00
49	Bantuan Keuangan kepada Kab/Kota	5.1.2.4.2	1.177.017.762.000.00	1.050.456.112.049.00	89.25	1.187.190.486.179.00
50	Bantuan Keuangan kepada Desa	5.1.2.4.3	1.380.085.335.000.00	1.361.431.049.000.00	98.65	894.607.765.980.00
51	Bantuan Keuangan kepada Parpol	5.1.2.4.4	24.911.954.000.00	19.767.399.599.00	79.35	19.466.159.000.00
52	Bantuan Keuangan kepada Pemda Lain	5.1.2.4.5	14.000.000.000.00	14.000.000.000.00	100.00	8.855.572.500.00
53	**Jumlah Transfer**		**8.085.872.907.000.00**	**7.694.126.862.918.00**	**95.16**	**7.081.350.590.555.00**
54	**JUMLAH BELANJA DAN TRANSFER**		**27.750.939.235.000.00**	**26.151.062.842.457.00**	**94.23**	**24.478.632.557.339.00**
55	**SURPLUS/DEFISIT**		**(1.410.299.747.000.00)**	**(291.282.704.521.00)**	**20.65**	**223.685.633.243.34**
56	**PEMBIAYAAN**					
57	**PENERIMAAN PEMBIAYAAN DAERAH**					
58	Penggunaan SiLPA	5.1.4.1.1	1.612.602.481.000.00	1.612.602.481.841.00	100.00	1.156.338.690.485.20
59	Pencairan Dana Cadangan	5.1.4.1.2	-	-	-	350.000.000.000.00
60	Penerimaan Pengembalian Dana Bergulir	5.1.4.1.4	-	140.403.868.00	-	275.423.625.00
61	Pembiayaan dari Sektor Perbankan	5.1.4.1.5	93.033.717.000.00	18.033.716.056.00	19.38	22.302.734.488.00
62	**Penerimaan Pembiayaan**		**1.705.636.198.000.00**	**1.630.776.601.765.00**	**95.61**	**1.528.916.848.598.20**
63	**PENGELUARAN PEMBIAYAAN DAERAH**					
64	Penyertaan Modal (Investasi) Pemerintah Daerah	5.1.4.2.1	180.000.000.000.00	180.000.000.000.00	100.00	140.000.000.000.00
65	Pembayaran Pokok Pinjaman kepada Bank	5.1.4.2.2	115.336.451.000.00	40.336.450.544.00	34.97	0.00
66	**Pengeluaran Pembiayaan**		**295.336.451.000.00**	**220.336.450.544.00**	**74.61**	**140.000.000.000.00**
67	**Pembiayaan Netto**		**1.410.299.747.000.00**	**1.410.440.151.221.00**	**100.01**	**1.388.916.848.598.20**
68	**Sisa Lebih Pembiayaan Anggaran (SILPA)**	5.1.5.	-	**1.119.157.446.700.00**	-	**1.612.602.481.841.54**

** Lihat Catatan atas Laporan Keuangan yang merupakan bagian tidak terpisahkan dari Laporan Keuangan secara keseluruhan*

GUBERNUR JAWA TENGAH,

GANJAR PRANOWO

PEMERINTAH PROVINSI JAWA TENGAH
LAPORAN PERUBAHAN SALDO ANGGARAN LEBIH
Per 31 Desember 2019 dan 2018

(Dalam Rupiah)

NO	URAIAN	REF	REALISASI 2019	REALISASI 2018
1	**Saldo Anggaran Lebih Awal**	5.2.1	**1.612.602.481.841.54**	**1.161.037.252.508.00**
2	Penggunaan SAL sebagai Penerimaan Pembiayaan Tahun Berjalan	5.2.2	1.612.602.481.841.00	1.156.338.690.485.20
3	**Sub Total (1-2)**		**0.54**	**4.698.562.022.80**
4	Sisa Lebih/Kurang Pembiayaan Anggaran (SiLPA/SiKPA)	5.2.3	1.119.157.446.700.00	1.612.602.481.841.54
5	**Sub Total (3+4)**		**1.119.157.446.700.54**	**1.617.301.043.864.34**
6	Koreksi Kesalahan Pembukuan Tahun Sebelumnya	5.2.4	-	(4.698.562.022.80)
7	Lain-lain		-	-
8	**Saldo Anggaran Lebih Akhir (5+6+7)**	5.2.5	**1.119.157.446.700.54**	**1.612.602.481.841.54**

** Lihat Catatan atas Laporan Keuangan yang merupakan bagian tidak terpisahkan dari Laporan Keuangan secara keseluruhan.*

GUBERNUR JAWA TENGAH,

GANJAR PRANOWO

NERACA KOMPARATIF
PEMERINTAH PROVINSI JAWA TENGAH
Per 31 Desember 2019 dan 2018

(Dalam Rupiah)

NO	URAIAN	REFF	2019	2018
1	**ASET**			
2	**ASET LANCAR**			
3	**Kas dan Setara Kas**		**1.128.298.517.539,89**	**1.615.363.817.893,54**
4	Kas di Kas Daerah	5.3.1.1.1.1	237.445.123.013,00	423.326.975.483,00
5	Kas di Bendahara Penerimaan	5.3.1.1.1.2	113.640.454,00	43.477.500,00
6	Kas di Bendahara Pengeluaran	5.3.1.1.1.3	150.789.514,00	616.508.425,00
7	Kas di Bendahara BLUD	5.3.1.1.1.4	172.892.456.500,90	129.690.087.434,34
8	Kas di Bendahara Sekolah	5.3.1.1.1.5	117.696.508.057,99	41.686.769.051,20
9	Setara Kas	5.3.1.1.1.6	600.000.000.000,00	1.020.000.000.000,00
10	**Investasi Jangka Pendek**		-	-
11	Investasi Jangka Pendek Lainnya		-	-
12	**Piutang Pendapatan**		**2.182.346.308.774,33**	**2.094.834.454.476,65**
13	Piutang Pajak	5.3.1.1.2.1	2.013.969.651.921,38	2.247.206.403.016,38
14	Penyisihan Piutang Pendapatan	5.3.1.1.2.1.1	(510.706.522.497,59)	(620.288.202.683,83)
15	Piutang Pajak Netto		1.503.263.129.423,79	1.626.918.200.332,55
16	Piutang Retribusi	5.3.1.1.2.2	4.125.039.260,00	3.298.869.930,00
17	Penyisihan Piutang Pendapatan	5.3.1.1.2.2.1	(50.578.018,30)	(45.769.441,65)
18	Piutang Retribusi Netto		4.074.461.241,70	3.253.100.488,35
19	Piutang Lain-Lain PAD yang Sah	5.3.1.1.2.3	509.032.903.662,80	419.760.304.574,12
20	Penyisihan Piutang Pendapatan	5.3.1.1.2.3.1	(16.633.799.958,64)	(15.784.836.496,27)
21	Piutang Lain-Lain PAD yang Sah Netto		492.399.103.704,17	403.975.468.077,86
22	Piutang Transfer Pemerintah Pusat Dana Perimbangan	5.3.1.1.2.4	184.304.523.061,00	58.993.328.822,00
23	Penyisihan Piutang Pendapatan Transfer Pemerintah Pusat Dana Perimbangan	5.3.1.1.2.4.1	(2.791.556.624,52)	(294.966.644,11)
24	Piutang Transfer Pemerintah Pusat Dana Perimbangan Netto		181.512.966.436,48	58.698.362.177,89
25	Piutang Transfer Pemerintah Daerah Lainnya	5.3.1.1.2.5	1.102.158.762,00	1.999.320.000,00
26	Penyisihan Piutang Pendapatan Transfer Pemerintah Daerah Lain	5.3.1.1.2.5.1	(5.510.793,81)	(9.996.600,00)
27	Piutang Transfer Pemerintah Daerah Lainnya Netto		1.096.647.968,19	1.989.323.400,00
28	Piutang Pendapatan Lainnya	5.3.1.1.2.6	4.470.939.083,00	4.470.939.083,00
29	Penyisihan Piutang Pendapatan Lainnya	5.3.1.1.2.6.1	(4.470.939.083,00)	(4.470.939.083,00)
30	Piutang Pendapatan Lainnya Netto		-	-
31	**Belanja Dibayar Dimuka**		**5.816.587.172,88**	**4.974.828.071,56**
32	Belanja Dibayar Dimuka	5.3.1.1.3	5.816.587.172,88	4.974.828.071,56
33	**Persediaan**		**214.197.582.489,89**	**360.048.752.940,69**
34	Persediaan Barang Habis Pakai	5.3.1.1.4	214.197.582.489,89	360.048.752.940,69
35				
36	**JUMLAH ASET LANCAR**		**3.530.658.995.976,99**	**4.075.221.853.382,44**
37				
38	**INVESTASI JANGKA PANJANG**			
39	**Investasi Nonpermanen**		-	-
40	Dana Bergulir	5.3.1.2.1.1	11.801.023.479,00	11.941.427.292,00
41	Penyisihan Dana Bergulir	5.3.1.2.1.2	(11.801.023.479,00)	(11.941.427.292,00)
42	Dana Bergulir Netto		-	-
43	**Investasi Permanen**		**6.528.222.362.598,47**	**6.152.950.888.667,63**
44	Penyertaaan Modal Pemerintah Daerah	5.3.1.2.2.1	6.528.222.362.598,47	6.152.950.888.667,63
45				
46	**JUMLAH INVESTASI JANGKA PANJANG**		**6.528.222.362.598,47**	**6.152.950.888.667,63**
47				
48	**ASET TETAP**			
49	Tanah	5.3.1.3.1	13.406.200.502.383,00	13.839.048.105.337,00
50	Peralatan dan Mesin	5.3.1.3.2	6.090.153.048.313,00	5.193.997.948.248,00
51	Gedung dan Bangunan	5.3.1.3.3	7.293.735.532.176,00	6.684.529.796.498,00
52	Jalan, Irigasi, dan Jaringan	5.3.1.3.4	10.034.656.353.308,00	9.493.846.459.345,00
53	Aset Tetap Lainnya	5.3.1.3.5	1.259.157.541.674,00	1.140.360.927.708,00
54	Konstruksi dalam Pengerjaan	5.3.1.3.6	623.448.710.934,00	373.197.004.923,00
55	Akumulasi Penyusutan Aset Tetap	5.3.1.3.7	(12.784.218.719.284,20)	(11.412.798.518.734,00)
56				
57	**JUMLAH ASET TETAP**		**25.923.132.969.503,80**	**25.312.181.723.325,00**
58				
59	**DANA CADANGAN**			
60	Dana Cadangan	5.3.1.4	-	-
61	**JUMLAH DANA CADANGAN**		-	-
62				
63	**ASET LAINNYA**			
64	**Kemitraan dengan Pihak Ketiga**	5.3.1.5.1	**364.107.291.617,20**	**338.257.331.006,00**
65	Sewa	5.3.1.5.1.1	46.243.902.024,00	25.715.747.406,00
66	Akumulasi Penyusutan Sewa		(34.029.786,80)	-
67	Sewa Netto		46.209.872.237,20	25.715.747.406,00
68	Kerjasama Pemanfaatan	5.3.1.5.1.2	307.275.698.000,00	307.275.698.000,00
69	Pinjam Pakai	5.3.1.5.1.3	11.874.138.500,00	5.999.132.500,00
70	Akumulasi Penyusutan Pinjam Pakai		(1.252.417.120,00)	(733.246.900,00)
71	Pinjam Pakai Netto		10.621.721.380,00	5.265.885.600,00
72	**Aset Tak Berwujud**		**7.395.234.540,37**	**5.998.577.073,97**
73	Aset Tak Berwujud	5.3.1.5.2	25.144.597.365,00	20.068.541.806,00
74	Akumulasi Amortisasi Aset Tak Berwujud		(17.749.362.824,63)	(14.069.964.732,03)
75	Aset Tak Berwujud Netto		7.395.234.540,37	5.998.577.073,97
76	**Aset Lain-lain**		**1.146.679.901.143,64**	**498.197.274.452,34**
77	Aset Lain-Lain	5.3.1.5.3	1.495.704.179.713,00	793.294.480.999,00
78	Akumulasi Penyusutan Aset Lain-lain		(349.024.278.569,36)	(295.097.206.546,66)
79	Aset Lain-Lain Netto		1.146.679.901.143,64	498.197.274.452,34

NO	URAIAN	REFF	2019	2018
80				
81	**JUMLAH ASET LAINNYA**		**1.518.182.427.301.21**	**842.453.182.532.31**
82				
83	**JUMLAH ASET**		**37.500.196.755.380.50**	**36.382.807.647.907.40**
84				
85	**KEWAJIBAN**			
86	**KEWAJIBAN JANGKA PENDEK**	5.3.2.1		
87	**Utang Perhitungan Pihak Ketiga**		**7.875.193.890.99**	**-**
88	Utang Pajak Penghasilan		7.875.193.890.99	-
89	**Utang Bunga**		**-**	**17.191.692.00**
90	Utang Bunga Kepada bank		-	17.191.692.00
91	**Bagian Lancar Utang Dalam Negeri Sektor Perbankan**		**-**	**22.302.734.488.00**
92	Utang Kepada Sektor Perbankan		-	22.302.734.488.00
93	**Pendapatan Dibayar Dimuka Lainnya**		**41.394.313.112.02**	**40.570.216.611.67**
94	Pendapatan Dibayar Dimuka Lainnya		41.394.313.112.02	40.570.216.611.67
95	**Utang Belanja**		**206.823.614.940.25**	**136.677.315.763.89**
96	Utang Belanja Pegawai		2.903.248.997.00	3.256.109.764.00
97	Utang Belanja Barang dan Jasa		203.871.773.443.25	127.314.369.399.89
98	Utang Belanja Modal		48.592.500.00	6.106.836.600.00
99	**Utang Jangka Pendek Lainnya**		**143.104.592.921.00**	**270.778.422.612.00**
100	Utang Transfer		142.929.456.531.00	270.778.422.612.00
101	Utang Lainnya		175.136.390.00	-
102				
103	**JUMLAH KEWAJIBAN JANGKA PENDEK**		**399.197.714.864.26**	**470.345.881.167.56**
104				
105	**KEWAJIBAN JANGKA PANJANG**	5.3.2.2		
112	**JUMLAH KEWAJIBAN JANGKA PANJANG**		**-**	**-**
113				
114	**JUMLAH KEWAJIBAN**		**399.197.714.864.26**	**470.345.881.167.56**
115				
116	**EKUITAS**			
136	**EKUITAS**	**5.3.3**		
137	**Ekuitas**		**37.100.999.040.516.20**	**35.912.461.766.739.80**
138	**JUMLAH EKUITAS**		**37.100.999.040.516.20**	**35.912.461.766.739.80**
139				
140	**TOTAL KEWAJIBAN DAN EKUITAS DANA**		**37.500.196.755.380.50**	**36.382.807.647.907.40**

**Lihat Catatan Atas Laporan Keuangan yang merupakan bagian yang tidak terpisahkan dari laporan keuangan secara ke*

GUBERNUR JAWA TENGAH,

GANJAR PRANOWO

PEMERINTAH PROVINSI JAWA TENGAH
LAPORAN OPERASIONAL
Per 31 Desember 2019 dan 2018

(Dalam Rupiah)

NO REKENING	URAIAN	REF	2019	2018	Kenaikan/(Penurunan)	%
1	2	3	4	5	6	7
8	**PENDAPATAN - LO**					
8.1	**PENDAPATAN ASLI DAERAH - LO**	5.4				
8.1.01	Pendapatan Pajak Daerah - LO		12.471.297.635.691,70	11.879.809.222.424,00	591.488.413.268	4,98
8.1.02	Pendapatan Retribusi Daerah - LO		116.043.550.661,00	105.523.118.837,33	10.520.431.824	9,97
8.1.03	Pendapatan Hasil Pengelolaan Kekayaan Daerah yang dipisahkan - LO		810.429.005.511,90	948.971.460.898,60	(138.542.455.387)	(14,60)
8.1.04	Lain-Lain PAD yang Sah - LO		1.936.952.897.653,16	1.692.670.715.612,54	244.282.182.041	14,43
	JUMLAH PENDAPATAN ASLI DAERAH - LO		**15.334.723.089.517,70**	**14.626.974.517.772,50**	**707.748.571.745,26**	**4,84**
8.2	**PENDAPATAN TRANSFER - LO**					
8.2.01	**TRANSFER PEMERINTAH PUSAT- DANA PERIMBANGAN - LO**					
8.2.01.01	Dana Bagi Hasil Pajak - LO		703.125.644.064,00	816.847.402.267,00	(113.721.758.203)	(13,92)
8.2.01.02	Dana Bagi Hasil Sumber Daya Alam - LO		18.089.100.079,00	11.595.847.579,00	6.493.252.500	56,00
8.2.01.03	Dana Alokasi Umum - LO		3.865.871.349.000,00	3.652.586.431.000,00	213.284.918.000	5,84
8.2.01.04	Dana Alokasi Khusus - LO		6.974.422.226.039,00	6.511.740.479.672,00	462.681.746.367	7,11
	Jumlah Transfer Pemerintah Pusat Dana Perimbangan - LO		**11.561.508.319.182,00**	**10.992.770.160.518,00**	**568.738.158.664,00**	**5,17**
8.2.02	**TRANSFER PEMERINTAH PUSAT -LAINNYA - LO**					
8.2.02.02	Dana Penyesuaian - LO		62.388.421.000,00	33.500.000.000,00	28.888.421.000	86,23
	Jumlah Transfer Pemerintah Pusat Lainnya - LO		**62.388.421.000,00**	**33.500.000.000,00**	**28.888.421.000,00**	**86,23**
8.2.03	**PENDAPATAN TRANSFER PEMERINTAH DAERAH LAINNYA-LO**					
8.2.03.02	Pendapatan Bagi Hasil Lainnya - LO		1.102.158.762,00	1.999.320.001,00	(897.161.239)	(44,87)
	Jumlah Transfer Pemerintah Daerah Lainnya - LO		**1.102.158.762,00**	**1.999.320.001,00**	**(897.161.239,00)**	**(44,87)**
	JUMLAH PENDAPATAN TRANSFER - LO		**11.624.998.898.944,00**	**11.028.269.480.519,00**	**596.729.418.425,00**	**5,41**
8.3	**LAIN-LAIN PENDAPATAN YANG SAH - LO**					
8.3.01	**Pendapatan Hibah - LO**					
8.3.01.01	Pendapatan Hibah Dari Pemerintah - LO		695.585.708.417,20	1.060.727.819.878,67	(365.142.111.461)	(34,42)
	Jumlah Pendapatan Hibah - LO		**695.585.708.417,20**	**1.060.727.819.878,67**	**(365.142.111.461,47)**	**(34,42)**
8.3.03	**Pendapatan Lainnya - LO**					
8.3.03.01	Pendapatan Lainnya - LO		22.884.000.000,00	24.324.379.130,00	(1.440.379.130)	(5,92)
	Jumlah Pendapatan Lainnya - LO		**22.884.000.000,00**	**24.324.379.130,00**	**(1.440.379.130,00)**	**(5,92)**
	JUMLAH LAIN-LAIN PENDAPATAN YANG SAH - LO		**718.469.708.417,20**	**1.085.052.199.008,67**	**(366.582.490.591,47)**	**(33,78)**
	JUMLAH PENDAPATAN -LO		**27.678.191.696.878,90**	**26.740.296.197.300,10**	**937.895.499.578,79**	**3,51**
9	**BEBAN**					
9.1	**BEBAN OPERASIONAL**					
9.1.01	Beban Pegawai		6.599.099.707.459,00	6.466.019.810.256,00	133.079.897.203	2,06
9.1.02	Beban Persediaan		1.172.463.851.848,08	1.457.830.343.901,44	(285.366.492.053)	(19,57)
9.1.03	Beban Jasa		2.803.221.056.604,35	1.824.660.171.886,78	978.560.884.718	53,63
9.1.04	Beban Pemeliharaan		333.193.683.104,00	587.528.328.374,00	(254.334.645.270)	(43,29)
9.1.05	Beban Perjalanan Dinas		449.248.637.143,00	383.325.447.770,00	65.923.189.373	17,20
9.1.06	Beban Bunga		215.813.689,00	17.191.692,00	198.621.997	1.155,34
9.1.07	Beban Subsidi		-	-	-	-
9.1.08	Beban Hibah		5.297.828.944.837,00	5.228.848.201.627,70	68.980.743.209	1,32
9.1.09	Beban Bantuan Sosial		78.378.237.645,00	78.099.142.638,00	279.095.007	0,36
9.1.10	Beban Penyusutan/Amortisasi		1.497.289.578.007,95	1.398.308.773.837,83	98.980.804.170	7,08
9.1.11	Beban Penyisihan Piutang		4.653.371.086,44	82.300.514.286,50	(77.647.143.200)	(94,35)
9.1.12	Beban Lain-Lain		135.530.468.668,91	76.356.713.484,92	59.173.755.184	77,50
	JUMLAH BEBAN OPERASIONAL		**18.371.123.350.092,70**	**17.583.294.639.755,20**	**787.828.710.337,56**	**4,48**
9.2	**BEBAN TRANSFER**					
9.1.01	Beban Transfer Bagi Hasil Pajak		5.219.902.856.262,00	5.133.264.283.548,71	86.638.572.713	1,69
9.1.02	Beban Transfer Bagi Hasil Pendapatan Lainnya		24.608.000,00	-	24.608.000	-
9.1.03	Beban Transfer Bantuan Keuangan Kepada Pemerintah Daerah Lainnya		1.050.456.112.049,00	1.187.139.931.635,00	(136.683.819.586)	(11,51)
9.1.04	Beban Transfer Bantuan Keuangan Kepada Desa		1.361.431.049.000,00	894.607.765.980,00	466.823.283.020	52,18
9.1.05	Beban Transfer Bantuan Keuangan Lainnya		33.767.399.599,00	28.321.731.500,00	5.445.668.099	19,23
	JUMLAH BEBAN TRANSFER		**7.665.582.024.910,00**	**7.243.333.712.663,71**	**422.248.312.246,29**	**5,83**
	JUMLAH BEBAN		**26.036.705.375.002,70**	**24.826.628.352.418,90**	**1.210.077.022.583,85**	**4,87**
	SURPLUS/DEFISIT DARI OPERASIONAL		**1.641.486.321.876,20**	**1.913.667.844.881,26**	**(272.181.523.005,06)**	**(14,22)**
	SURPLUS/DEFISIT DARI KEGIATAN NON OPERASIONAL					
8.3	**SURPLUS NON OPERASIONAL**					
8.3.01	Surplus Penjualan Aset Non Lancar		-	36.750,00	-	-
8.3.03	Surplus dari Kegiatan Non Operasi Lainnya		549.973.824.126,64	388.911.269,60	549.584.912.857	141.313,70
	JUMLAH SURPLUS NON OPERASIONAL		**549.973.824.126,64**	**388.948.019,60**	**549.584.912.857,04**	**141.300,35**
9.3	**DEFISIT NON OPERASIONAL**					
9.3.01	Defisit Penjualan Aset Non Lancar		(1.582.940.421,80)	(35.455.849.044,54)	-	-
9.3.03	Defisit dari Kegiatan Non Operasi Lainnya		(16.608.782.741,28)	-	(16.608.782.741)	#DIV/0!
	JUMLAH DEFISIT NON OPERASIONAL		**(18.191.723.163,08)**	**(35.455.849.044,54)**	**(16.608.782.741,28)**	**46,84**
	JUMLAH SURPLUS/DEFISIT DARI KEGIATAN NON OPERASIONAL		**531.782.100.963,56**	**(35.066.901.024,94)**	**532.976.130.115,76**	**(1.519,88)**
	SURPLUS/DEFISIT SEBELUM POS LUAR BIASA		**2.173.268.422.839,76**	*** 1.878.600.943.856,32**	**260.794.607.110,70**	**13,88**
	POS LUAR BIASA					
8.4	**PENDAPATAN LUAR BIASA**					
8.4.01	Pendapatan Luar Biasa		-	-	-	-
	JUMLAH PENDAPATAN LUAR BIASA					
9.4	**BEBAN LUAR BIASA**					
9.4.01	Beban Luar Biasa		2.662.431.206,00	-	2.662.431.206,00	-
	JUMLAH BEBAN LUAR BIASA					
	JUMLAH POS LUAR BIASA		**(2.662.431.206,00)**	-	**(2.662.431.206,00)**	-
	SURPLUS/DEFISIT LAPORAN OPERASIONAL		**2.170.605.991.633,76**	**1.878.600.943.856,32**	**258.132.175.904,70**	**13,74**

** Lihat Catatan atas Laporan Keuangan yang merupakan bagian tidak terpisahkan dari Laporan Keuangan secara keseluruhan.*

GUBERNUR JAWA TENGAH,

GANJAR PRANOWO

LAPORAN ARUS KAS
PEMERINTAH PROVINSI JAWA TENGAH
Untuk Tahun yang Berakhir Sampai Dengan 31 Desember 2019 dan 2018

(Dalam Rupiah)

NO	URAIAN	REF	2019	2018
1	**ARUS KAS DARI AKTIVITAS OPERASI**			
2	**Arus Kas Masuk**			
3	Penerimaan Pajak Daerah	5.5.1.1.1	11.951.919.535.383.00	11.507.119.643.262.00
4	Penerimaan Retribusi Daerah	5.5.1.1.2	114.861.058.851.00	104.870.144.923.00
5	Penerimaan Hasil Pengelolaan Kekayaan Daerah yang Dipisahkan	5.5.1.1.3	512.701.993.939.00	459.626.767.964.00
6	Penerimaan Lain-lain PAD yang Sah	5.5.1.1.4	1.857.310.282.790.00	1.638.398.959.522.34
7	Penerimaan Dana Bagi Hasil Pajak	5.5.1.1.5	564.290.383.834.00	760.737.570.218.00
8	Penerimaan Dana Bagi Hasil Sumber Daya Alam	5.5.1.1.6	11.677.937.800.00	8.712.350.806.00
9	Penerimaan Dana Alokasi Umum	5.5.1.1.7	3.784.512.513.000.00	3.652.586.431.000.00
10	Penerimaan Dana Alokasi Khusus	5.5.1.1.8	6.974.422.226.039.00	6.511.740.479.672.00
11	Penerimaan Dana Penyesuaian	5.5.1.1.9	62.388.421.000.00	33.500.000.000.00
12	Penerimaan Bagi Hasil Lainnya	5.5.1.1.10	1.390.419.865.00	1.197.321.037.00
13	Penerimaan Hibah	5.5.1.1.11	23.184.000.000.00	22.008.000.000.00
14	Penerimaan Lainnya	5.5.1.1.12	-	-
15	**Jumlah Arus Kas Masuk (3 s.d 14)**		**25.858.658.772.501.00**	**24.700.497.668.404.30**
16	**Arus Kas Keluar**			
17	Pembayaran Pegawai	5.5.1.2.1	6.591.844.741.578.00	6.472.868.943.589.00
18	Pembayaran Barang	5.5.1.2.2	4.539.786.830.870.00	4.048.740.580.767.00
19	Pembayaran Hibah	5.5.1.2.3	5.155.826.080.751.00	5.150.000.983.920.00
20	Pembayaran Bantuan Sosial	5.5.1.2.4	44.325.750.000.00	41.442.950.000.00
21	Pembayaran Tak Terduga	5.5.1.2.5	2.662.431.206.00	13.118.505.530.00
22	Pembayaran Bagi Hasil Pajak kepada Kabupaten/Kota	5.5.1.2.6	5.248.472.302.270.00	4.971.230.606.896.00
23	Pembayaran Bantuan Keuangan	5.5.1.2.7	2.445.654.560.648.00	2.110.119.983.659.00
24	**Jumlah Arus Kas Keluar (17 s.d 23)**		**24.028.572.697.323.00**	**22.807.522.554.361.00**
25	**Arus Kas Bersih dari Aktivitas Operasi (15-24)**		**1.830.086.075.178.00**	**1.892.975.114.043.34**
26	**ARUS KAS DARI INVESTASI ASET NON KEUANGAN**			
27	**Arus Kas Masuk**			
28	Pendapatan Penjualan atas Tanah	5.5.2.1.1	-	-
29	Pendapatan Penjualan atas Peralatan dan Mesin	5.5.2.1.2	525.149.111.00	151.439.739.00
30	Pendapatan Penjualan atas Gedung dan Bangunan	5.5.2.1.3	596.216.324.00	1.669.082.439.00
31	**Jumlah Arus Kas Masuk (28 s.d 30)**		**1.121.365.435.00**	**1.820.522.178.00**
32	**Arus Kas Keluar**			
33	Belanja Tanah	5.5.2.2.1	170.898.817.539.00	25.931.283.415.00
34	Belanja Peralatan dan Mesin	5.5.2.2.2	773.259.886.215.00	580.580.329.636.00
35	Belanja Gedung dan Bangunan	5.5.2.2.3	539.370.887.071.00	349.651.064.473.00
36	Belanja Jalan, Irigasi dan Jaringan	5.5.2.2.4	566.705.770.028.00	598.331.686.092.00
37	Belanja Aset Tetap Lainnya	5.5.2.2.5	135.116.530.714.00	124.229.220.310.00
38	Belanja Aset Tak Berwujud	5.5.2.2.6	5.287.521.000.00	336.825.000.00
39	**Jumlah Arus Kas Keluar (33 s.d 38)**		**2.190.639.412.567.00**	**1.679.060.408.926.00**
40	**Arus Kas Bersih dari Aktivitas Investasi Aset Non Keuangan (31 - 39)**		**(2.189.518.047.132.00)**	**(1.677.239.886.748.00)**

Ma

NO	URAIAN	REF	2019	2018
41	**ARUS KAS DARI AKTIVITAS PEMBIAYAAN**			
42	**Arus Kas Masuk**			
43	Pencairan Dana Cadangan	5.5.3.1.1	-	350.000.000.000.00
44	Pengembalian Dana Talangan	5.5.3.1.2	-	-
45	Penerimaan Pengembalian Dana Bergulir	5.5.3.1.3	140.403.868.00	275.423.625.00
46	Pinjaman Dalam Negeri-Lembaga Keuangan Bank	5.5.3.1.4	18.033.716.056.00	22.302.734.488.00
47	**Jumlah Arus Kas Masuk (43 s.d 46)**		**18.174.119.924.00**	**372.578.158.113.00**
48	**Arus Kas Keluar**			
49	Penyertaan Modal Pemerintah Daerah	5.5.3.2.1	180.000.000.000.00	140.000.000.000.00
50	Pembayaran Pokok Pinjaman Dalam Negeri	5.5.3.2.2	40.336.450.544.00	-
51	**Jumlah Arus Kas Keluar (49 s.d 50)**		**220.336.450.544.00**	**140.000.000.000.00**
52	**Arus Kas Bersih dari Aktivitas Pembiayaan (47 - 51)**		**(202.162.330.620.00)**	**232.578.158.113.00**
53	**ARUS KAS DARI AKTIVITAS NON ANGGARAN**			
54	**Arus Kas Masuk**			
55	Penerimaan Perhitungan Fihak Ketiga (PFK)	5.5.4.1.1	1.004.495.642.457.40	784.801.161.647.95
56	Setoran Saldo Kas di Bendahara Pengeluaran Tahun Sebelumnya	5.5.4.1.2	261.907.860.00	51.854.287.00
57	Setoran Saldo Kas di Bendahara Penerimaan Tahun Sebelumnya	5.5.4.1.3	43.477.500.00	79.543.330.00
58	**Jumlah Arus Kas Masuk (55 s.d 57)**		**1.004.801.027.817.40**	**784.932.559.264.95**
59	**Arus Kas Keluar**			
60	Pengeluaran Perhitungan Fihak Ketiga (PFK)	5.5.4.2.1	1.004.495.642.457.40	784.801.161.647.95
61	Kas Di Bend Penerimaan- TA Berjalan	5.5.4.2.2	113.306.841.00	43.477.500.00
62	Kas Di Bend Pengeluaran - TA Berjalan	5.5.4.2.3	-	261.907.860.00
63	**Jumlah Arus Kas Keluar (60 s.d 62)**		**1.004.608.949.298.40**	**785.106.547.007.95**
64	**Arus Kas Bersih dari Aktivitas Non Anggaran (58 - 63)**		**192.078.519.00**	**(173.987.743.00)**
65	Kenaikan/Penurunan Kas (25 + 40 + 52 + 64)		(561.402.224.055.00)	448.139.397.665.34
66	Saldo Awal Kas di BUD		1.443.326.975.483.00	1.001.596.763.923.00
67	Saldo Awal Kas di BLUD		127.283.351.946.72	120.874.165.841.72
68	Saldo Akhir Kas di BUD dan BLUD (65 + 66 + 67)		1.009.208.103.374.72	1.570.610.327.430.06
69	Saldo Akhir Kas di Bendahara Pengeluaran		150.789.514.00	616.508.425.00
70	Saldo Akhir Kas di Bendahara Penerimaan		113.640.454.00	43.477.500.00
71	Saldo Akhir Kas di BLUD (Non SILPA)		1.129.476.139.00	2.406.735.487.00
72	Saldo Akhir Kas di Bendahara Sekolah		117.696.508.057.99	41.686.769.051.20
73	Saldo Akhir Kas (68 + 69 + 70 + 71 +72)		1.128.298.517.539.71	1.615.363.817.893.26

** Lihat Catatan atas Laporan Keuangan yang merupakan bagian tidak terpisahkan dari Laporan Keuangan secara keseluruhan.*

GUBERNUR JAWA TENGAH,

GANJAR PRANOWO

PEMERINTAH PROVINSI JAWA TENGAH
LAPORAN PERUBAHAN EKUITAS
UNTUK TAHUN YANG BERAKHIR SAMPAI DENGAN 31 DESEMBER 2019 DAN 2018

(Dalam Rupiah)

NO	URAIAN	REF	2019	2018
1	**Ekuitas Awal**	5.6.1	**35.912.461.766.739.90**	**33.824.129.032.178.70**
2	Surplus/Defisit-LO	5.6.2	2.170.605.991.633.76	1.878.600.943.856.32
3	RK-PPKD		-	-
4	**Koreksi Kesalahan/Penyesuaian**	5.6.3	(982.068.717.857.46)	209.731.790.704.84
4.1	Koreksi/Penyesuaian Kas	5.6.3.1	(0.43)	(4.698.562.022.80)
4.2	Koreksi/Penyesuaian Piutang	5.6.3.2	(665.174.567.020.50)	116.688.742.813.02
4.3	Koreksi/Penyesuaian Penyisihan Piutang	5.6.3.3	(432.247.541.976.95)	(398.125.401.67)
4.4	Koreksi/Penyesuaian Persediaan	5.6.3.4	4.925.490.995.08	38.834.733.384.89
4.5	Koreksi/Penyesuaian Investasi Non Permanen	5.6.3.5	-	(100.333.390.00)
4.6	Koreksi/Penyesuaian Penyisihan Investasi Non Permanen	5.6.3.6	-	100.333.390.00
4.7	Koreksi/Penyesuaian Investasi Permanen	5.6.3.7	(70.413.758.773.13)	(361.047.808.312.78)
4.8	Koreksi/Penyesuaian Aset Tetap	5.6.3.8	138.831.146.375.78	(551.490.472.373.00)
4.9	Koreksi/Penyesuaian Penyusutan	5.6.3.9	47.234.322.432.41	945.426.129.386.34
4.10	Koreksi/Penyesuaian Aset Lainnya	5.6.3.10	(40.707.258.219.00)	(6.254.961.181.00)
4.11	Koreksi/Penyesuaian Amortisasi	5.6.3.11	(70.718.000.00)	(282.520.000.00)
4.12	Koreksi/Penyesuaian Penyusutan Aset Lainnya	5.6.3.12	35.535.968.814.70	32.954.634.413.98
4.13	Koreksi/Penyesuaian Hutang Belanja Pegawai	5.6.3.13	2.947.500.00	(3.031.114.000.00)
4.14	Koreksi/Penyesuaian Hutang Belanja Barang dan Jasa	5.6.3.14	15.250.016.00	3.031.114.000.00
4.15	Koreksi/Penyesuaian Lain-Lain	5.6.3.15	(1.42)	(2.14)
5	**Ekuitas Akhir**		**37.100.999.040.516.20**	**35.912.461.766.739.90**

** Lihat Catatan atas Laporan Keuangan yang merupakan bagian tidak terpisahkan dari Laporan Keuangan secara keseluruhan.*

GUBERNUR JAWA TENGAH,

GANJAR PRANOWO

BAB 1
PENDAHULUAN

1.1. Maksud dan Tujuan Penyusunan Laporan Keuangan

1.1.1. Maksud Penyusunan Laporan Keuangan

Penyusunan laporan keuangan daerah merupakan salah satu bentuk pertanggungjawaban Pemerintah sebagaimana diwajibkan dalam Standar Akuntansi Pemerintahan, bahwa setiap entitas pelaporan maupun entitas akuntansi wajib menyelenggarakan proses akuntansi dan secara periodik wajib menyajikan laporan keuangan sesuai dengan standar yang telah ditentukan.

Penyelenggaraan akuntansi dilaksanakan oleh Pemerintah Daerah meliputi transaksi keuangan, aset, hutang dan ekuitas yang merupakan pencatatan atas transaksi dan penyiapan laporan keuangan Pemerintah Daerah sehubungan dengan pelaksanaan anggaran yang dikelolanya. Laporan keuangan digunakan untuk membandingkan realisasi pendapatan, belanja, transfer dan pembiayaan dengan anggaran yang telah ditetapkan, menilai kondisi keuangan, mengevaluasi efektivitas dan efisiensi suatu entitas pelaporan, dan membantu menentukan ketaatannya terhadap peraturan perundang-undangan.

Pemerintah Provinsi Jawa Tengah sebagai Entitas Pelaporan mempunyai kewajiban untuk melaporkan upaya-upaya yang telah dilakukan serta hasil yang telah dicapai dalam periode tertentu, sebagai wujud transparansi dan akuntabilitas manajemen dan keseimbangan kecukupan penerimaan, guna membiayai seluruh pengeluaran yang dialokasikan secara sistematis dan terstruktur pada suatu periode pelaporan untuk kepentingan :

a. Akuntabilitas

   Mempertanggungjawabkan pengelolaan sumber daya serta pelaksanaan kebijakan yang dipercayakan kepada entitas pelaporan dalam mencapai tujuan yang telah ditetapkan secara periodik.

b. Manajemen

   Membantu para pengguna untuk mengevaluasi pelaksanaan kegiatan suatu entitas pelaporan dalam periode pelaporan sehingga memudahkan fungsi perencanaan, pengelolaan dan pengendalian atas seluruh aset, kewajiban, dan ekuitas dana pemerintah untuk kepentingan masyarakat.

c. Transparansi

   Memberikan informasi keuangan yang terbuka dan jujur kepada masyarakat berdasarkan pertimbangan bahwa masyarakat memiliki hak untuk mengetahui secara terbuka dan menyeluruh atas pertanggungjawaban pemerintah dalam pengelolaan sumber daya yang dipercayakan kepadanya dan ketaatannya pada peraturan perundang-undangan.

d. Keseimbangan Antargenerasi

   Membantu para pengguna dalam mengetahui kecukupan penerimaan pemerintah pada periode pelaporan untuk membiayai seluruh pengeluaran yang dialokasikan dan apakah generasi yang akan datang diasumsikan akan ikut menanggung beban pengeluaran tersebut.

1.1.2. Tujuan Penyusunan Laporan Keuangan

Pelaporan keuangan Pemerintah Provinsi Jawa Tengah memuat pendapatan, belanja, transfer, dana cadangan, pembiayaan, aset, kewajiban, ekuitas dana, dan arus kas Pemerintah Provinsi Jawa Tengah yang bermanfaat bagi para pengguna dalam menilai akuntabilitas dan sebagai informasi untuk membuat keputusan baik keputusan ekonomi, sosial, maupun politik dengan menyediakan informasi mengenai :

a. Kecukupan informasi mengenai penerimaan periode berjalan untuk membiayai seluruh pengeluaran.
b. Kesesuaian cara memperoleh sumber daya ekonomi dan alokasinya dengan anggaran yang ditetapkan dan peraturan perundang-undangan.
c. Jumlah sumber daya ekonomi yang digunakan dalam kegiatan entitas pelaporan serta hasil-hasil yang telah dicapai.
d. Upaya entitas pelaporan mendanai seluruh kegiatannya dan mencukupi kebutuhan kasnya.
e. Posisi keuangan dan kondisi entitas pelaporan berkaitan dengan sumber-sumber penerimaannya, baik jangka pendek maupun jangka panjang.
f. Perubahan posisi keuangan entitas pelaporan, apakah mengalami kenaikan atau penurunan, sebagai akibat kegiatan yang dilakukan selama periode pelaporan.

Laporan keuangan Pemerintah Provinsi Jawa Tengah terdiri dari :

a. Laporan Realisasi Anggaran (LRA)

   LRA merupakan komponen laporan keuangan yang menyediakan informasi mengenai realisasi pendapatan-LRA, belanja, transfer, surplus/defisit-LRA, dan pembiayaan dari suatu entitas pelaporan yang masing-masing diperbandingkan dengan anggarannya. Informasi tersebut berguna bagi para pengguna laporan dalam mengevaluasi keputusan mengenai alokasi sumber-sumber daya ekonomi, akuntabilitas dan ketaatan entitas pelaporan terhadap anggaran.
b. Laporan Perubahan Saldo Anggaran Lebih (LPSAL)

   LPSAL merupakan komponen laporan keuangan yang menyajikan secara komparatif dengan periode sebelumnya pos-pos berupa Saldo Anggaran Lebih Awal, Penggunaan Saldo Anggaran Lebih, Sisa Lebih/Kurang Pembiayaan Anggaran tahun berjalan, Koreksi Kesalahan Pembukuan Tahun Sebelumnya, dan Saldo Anggaran Lebih Akhir.
c. Neraca

   Neraca merupakan komponen laporan keuangan yang menggambarkan posisi keuangan suatu entitas pelaporan mengenai aset, kewajiban, dan ekuitas pada tanggal tertentu.
d. Laporan Operasional (LO)

   LO merupakan komponen laporan keuangan yang menyediakan informasi mengenai seluruh kegiatan operasional keuangan entitas pelaporan yang tercerminkan dalam pendapatan-LO, beban, dan surplus/defisit operasional dari suatu entitas pelaporan. Disamping melaporkan kegiatan operasional, LO juga melaporkan transaksi keuangan dari kegiatan non operasional dan pos luar biasa yang merupakan transaksi di luar tugas dan fungsi utama entitas.

e. Laporan Arus Kas (LAK)

LAK adalah bagian dari laporan keuangan yang menyajikan informasi penerimaan dan pengeluaran kas selama periode tertentu yang diklasifikasikan berdasarkan aktivitas operasi, investasi, pendanaan dan transitoris.

f. Laporan Perubahan Ekuitas (LPE)

LPE merupakan komponen laporan keuangan yang menyajikan sekurang-kurangnya pos-pos ekuitas awal, surplus/defisit-LO pada periode bersangkutan, koreksi-koreksi yang langsung menambah/mengurangi ekuitas, dan ekuitas akhir.

g. Catatan atas Laporan Keuangan (CaLK)

CaLK merupakan komponen laporan keuangan yang meliputi penjelasan, daftar rincian dan/atau analisis atas laporan keuangan dan pos-pos yang disajikan dalam LRA, LPSAL, Neraca, LO, LAK, dan LPE. Termasuk pula dalam CaLK adalah penyajian informasi yang diharuskan dan dianjurkan oleh Standar Akuntansi Pemerintahan (SAP) serta pengungkapan-pengungkapan lainnya yang diperlukan untuk penyajian wajar laporan keuangan, seperti kewajiban kontinjensi dan/atau komitmen-komitmen lainnya.

1.2. Landasan Hukum Penyusunan Laporan Keuangan

Pelaporan keuangan Pemerintah Provinsi Jawa Tengah diselenggarakan berdasarkan peraturan perundang-undangan yang mengatur keuangan pemerintah, antara lain :

1. Undang-Undang Dasar Republik Indonesia 1945, khususnya bagian yang mengatur keuangan negara;
2. Undang-Undang Nomor 17 Tahun 2003 tentang Keuangan Negara;
3. Undang-Undang Nomor 1 Tahun 2004 tentang Perbendaharaan Negara;
4. Undang-Undang Nomor 15 Tahun 2004 tentang Pemeriksaan Pengelolaan dan Tanggungjawab Keuangan Negara;
5. Undang-Undang Nomor 33 Tahun 2004 tentang Perimbangan Keuangan Pusat dan Daerah;
6. Undang-Undang Nomor 23 Tahun 2014 tentang Pemerintahan Daerah sebagaimana diubah terakhir dengan Undang-Undang Nomor 9 Tahun 2015 tentang Perubahan kedua atas Undang-Undang Nomor 23 Tahun 2014 tentang Pemerintahan Daerah;
7. Peraturan Pemerintah Nomor 58 Tahun 2005 tentang Pengelolaan Keuangan Daerah;
8. Peraturan Pemerintah Nomor 71 Tahun 2010 tentang Standar Akuntansi Pemerintahan;
9. Peraturan Menteri Dalam Negeri Nomor 13 Tahun 2006 tentang Pedoman Pengelolaan Keuangan Daerah sebagaimana telah diubah beberapa kali terakhir dengan Peraturan Menteri Dalam Negeri Nomor 21 Tahun 2011 tentang Perubahan Kedua atas Peraturan Menteri Dalam Negeri Nomor 13 Tahun 2006 tentang Pedoman Pengelolaan Keuangan Daerah;
10. Peraturan Menteri Dalam Negeri Nomor 64 Tahun 2013 tentang Penerapan Standar Akuntansi Pemerintahan Berbasis Akrual Pada Pemerintah Daerah;
11. Peraturan Gubernur Jawa Tengah Nomor 68 Tahun 2012 tentang Sistem dan Prosedur Pengelolaan Keuangan Daerah Provinsi Jawa Tengah;
12. Peraturan Gubernur Jawa Tengah Nomor 120 Tahun 2016 tentang Kebijakan Akuntansi Pemerintah Daerah Provinsi Jawa Tengah sebagaimana telah diubah dengan Peraturan

Gubernur Jawa Tengah Nomor 89 Tahun 2018 tentang perubahan atas Peraturan Gubernur Jawa Tengah Nomor 120 Tahun 2016 Tentang Kebijakan Akutansi Pemerintah Daerah Provinsi Jawa Tengah.

13. Peraturan Gubernur Jawa Tengah Nomor 75 Tahun 2017 tentang Sistem Akuntansi Pemerintah Daerah Provinsi Jawa Tengah;
14. Peraturan Gubernur Jawa Tengah Nomor 91 Tahun 2018 tentang Pedoman Pelaksanaan Anggaran Pendapatan dan Belanja Daerah Provinsi Jawa Tengah Tahun Anggaran 2019.

1.3. Sistematika Penulisan Catatan Atas Laporan Keuangan

Sesuai dengan Peraturan Menteri Dalam Negeri Nomor 13 Tahun 2006 tentang Pedoman Pengelolaan Keuangan Daerah, maka sistematika isi catatan atas laporan keuangan Pemerintah Provinsi Jawa Tengah Tahun Anggaran 2019 adalah sebagai berikut :

Bab 1 Pendahuluan

1.1. Maksud dan Tujuan Penyusunan Laporan Keuangan
1.2. Landasan Hukum Penyusunan Laporan Keuangan
1.3. Sistematika Penulisan Catatan atas Laporan Keuangan

Bab 2 Ekonomi Makro dan Kebijakan Keuangan

2.1. Ekonomi Makro
2.2. Kebijakan Keuangan

Bab 3 Ikhtisar Pencapaian Kinerja Keuangan

3.1. Ikhtisar Realisasi Pencapaian Target Kinerja Keuangan
3.2. Laporan Realisasi Anggaran Program dan Kegiatan SKPD

Bab 4 Kebijakan Akuntansi

4.1. Kebijakan Penyusunan dan Penyajian Laporan Keuangan
4.2. Kebijakan Akuntansi Pendapatan
4.3. Kebijakan Akuntansi Beban
4.4. Kebijakan Akuntansi Belanja
4.5. Kebijakan Akuntansi Pembiayaan
4.6. Kebijakan Akuntansi Kas dan Setara Kas
4.7. Kebijakan Akuntansi Piutang
4.8. Kebijakan Akuntansi Beban Dibayar Dimuka
4.9. Kebijakan Akuntansi Investasi
4.10. Kebijakan Akuntansi Persediaan
4.11. Kebijakan Akuntansi Aset Tetap Daerah
4.12. Kebijakan Akuntansi Dana Cadangan
4.13. Kebijakan Akuntansi Aset Lainnya
4.14. Kebijakan Akuntansi Kewajiban
4.15. Kebijakan Akuntansi Ekuitas

4.16. Kebijakan Akuntansi Koreksi

Bab 5 Penjelasan Pos-Pos Laporan Keuangan

5.1. Penjelasan Pos-Pos Laporan Realisasi Anggaran

5.2. Penjelasan Pos-Pos Laporan Perubahan Saldo Anggaran Lebih

5.3. Penjelasan Pos - Pos Neraca

5.4. Penjelasan Pos-Pos Laporan Operasional

5.5. Penjelasan Laporan Arus Kas

5.6. Penjelasan Pos-Pos Laporan Perubahan Ekuitas

Bab 6 Penjelasan atas Informasi Non Keuangan

Bab 7 Penutup

BAB 2
EKONOMI MAKRO DAN KEBIJAKAN KEUANGAN

2.1. Ekonomi Makro

Pertumbuhan ekonomi Jawa Tengah pada tahun 2019 adala sebesar 5,41 persen lebih tinggi dari pada tahun sebelumnya. Selama tahun 2018-2019, tren pertumbuhan ekonomi Jawa Tengah terus meningkat. Pertumbuhan ekonomi Jawa Tengah pada tahun 2019 juga lebih tinggi dibanding nasional yang tumbuh sebesar 5,02 persen. Bahkan sejak tahun 2014 hingga 2019, seperti tampak dalam Grafik 2.1, pertumbuhan ekonomi Jawa Tengah selalu lebih tinggi.

Grafik 2.1
Perbandingan Pertumbuhan Ekonomi (%) Jawa Tengah dan Nasional
Tahun 2013-2019

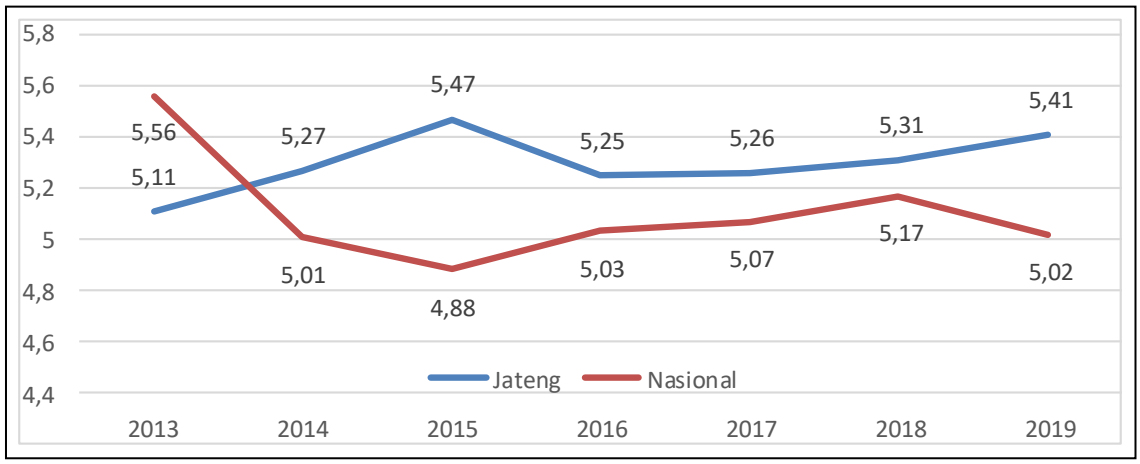

Sumber: Data BPS Jateng, 2019 (diolah)

Dari sisi penawaran ekonomi, pertumbuhan tertinggi terjadi pada lapangan usaha informasi dan komunikasi sebesar 11,62 persen, diikuti lapangan usaha jasa perusahaan sebesar 10,54 persen dan lapangan usaha penyediaan akomodasi dan makan minum sebesar 9,14 persen.

Tingginya pertumbuhan di lapangan usaha informasi dan komunikasi disebabkan karena penggunaan data internet untuk media sosial, transaksi online, dan sebagainya konsisten meningkat. Perkembangan teknologi yang diikuti dengan meningkatnya kesadaran teknologi masyarakat mendorong penggunaan teknologi informasi dalam berbagai macam kegiatan usaha. Tidak hanya pelaku usaha, pemanfaatan teknologi oleh instansi pemerintah juga meningkat, beberapa Organisasi Perangkat Daerah (OPD) Provinsi Jawa Tengah semakin gencar dalam memanfaatkan teknologi informasi dalam pelaksanaan tugasnya, seperti melalui pengembangan aplikasi mobile berbasis android. Sementara pertumbuhan pada penyediaan akomodasi dan makan minum karena terjadi peningkatan aktivitas perorangan ataupun lembaga yang dilakukan di hotel sehingga meningkatkan *occupancy rate* hotel, termasuk karena faktor peningkatan pariwisata.

Pertumbuhan lapangan usaha industri pengolahan yang merupakan penopang terbesar perekonomian Jawa Tengah mengalami penguatan dari 4,35 persen menjadi 5,19 persen. Sementara lapangan usaha pertanian mengalami perlambatan dari 2,63 persen di tahun 2018 menjadi 1,36 persen. Kemarau panjang yang terjadi pada tahun 2019 mengakibatkan tanaman pertanian tidak tumbuh dengan baik sehingga produksinya menurun akibat puso. Data pertumbuhan ekonomi Jawa Tengah menurut lapangan usaha Tahun 2018 - 2019 dapat dilihat pada Tabel 2.1.

Tabel 2.1
Pertumbuhan Lapangan Usaha yang berkontribusi terhadap
Perekonomian Jawa Tengah Tahun 2018-2019

NO	LAPANGAN USAHA	PERTUMBUHAN (%)	
		2018	2019
1	Pertanian, Kehutanan, dan Perikanan	2,62	1,36
2	Pertambangan dan Penggalian	2,45	3,36
3	Industri Pengolahan	4,35	5,19
4	Pengadaan Listrik dan Gas	5,36	5,48
5	Pengadaan Air, Pengelolaan Sampah, Limbah dan Daur Ulang	4,88	4,42
6	Konstruksi	6,07	4,95
7	Perdagangan Besar dan Eceran; Reparasi Mobil dan Sepeda Motor	5,77	5,98
8	Transportasi dan Pergudangan	7,55	8,49
9	Penyediaan Akomodasi dan Makan Minum	8,17	9,14
10	Informasi dan Komunikasi	12,39	11,62
11	Jasa Keuangan dan Asuransi	3,58	3,51
12	Real Estate	5,58	5,53
13	Jasa Perusahaan	9,48	10,54
14	Administrasi Pemerintahan, Pertahanan dan Jaminan Sosial Wajib	3,58	3,71
15	Jasa Pendidikan	7,76	7,59
16	Jasa Kesehatan dan Kegiatan Sosial	8,80	6,72
17	Jasa lainnya	9,45	9,02
	PDRB	**5,31**	**5,41**

Sumber: Data BPS Jateng, 2019 (diolah)

PDRB dari sisi pengeluaran memperlihatkan bahwa beberapa komponen pengeluaran pada tahun 2019 tumbuh menguat seperti konsumsi pemerintah dan lembaga non profit (LNPRT). Konsumsi pemerintah tumbuh 3,98 persen pada 2019, tahun sebelumnya tumbuh 2,98 persen. Sedangkan konsumsi lembaga non profit menguat dari 7,62 persen menjadi 10,90 persen. Konsumsi rumah tangga selaku komponen yang paling dominan pada PDRB Pengeluaran tumbuh 4,62 persen pada 2019. Pertumbuhan pada konsumsi rumah tangga didorong oleh meningkatnya konsumsi makan minum dan komunikasi akibat daya beli yang terjaga dan peningkatan kesejahteraan.

Pembentukan Modal Tetap Bruto (PMTB) yang merupakan investasi dalam bentuk fisik *(fixed capital)* melemah menjadi 4,85 persen pada tahun 2019 dibandingkan tahun sebelumnya yang tumbuh sebesar 7,68 persen. Pelemahan ini dikarenakan sebagian besar pembangunan investasi dalam bentuk barang modal, utamanya investasi tol trans Jawa, bandara serta pelabuhan sudah selesai. Komponen lainnya yang mengalami pelemahan adalah ekspor dan impor. Ekspor produk dari Jawa Tengah ke luar negeri dan ke provinsi lain di Indonesia hanya tumbuh 5,76 persen pada Tahun 2019 yang pada tahun sebelumnya mencapai 11,48 persen. Adapun impor dari luar negeri dan dari provinsi lain tumbuh 3,69 persen di Tahun 2019 dimana tahun sebelumnya tumbuh 12,49 persen. Lebih lengkap data Pertumbuhan PDRB Jawa Tengah menurut Komponen Pengeluaran Tahun 2018 – 2019 dapat dilihat pada Tabel 2.2.

Tabel 2.2
Pertumbuhan Jawa Tengah Menurut Komponen Pengeluaran
Tahun 2018-2019

NO	KOMPONEN PENGELUARAN	PERSEN (%)	
		2018	2019
1	Konsumsi Rumah Tangga	4,69	4,62
2	Konsumsi LNPRT	7,62	10,90
3	Konsumsi Pemerintah	2,98	3,98
4	Pembentukan Modal Tetap Bruto	7,68	4,85
5	Perubahan Inventori	4,66	-5,13
6	Ekspor Luar Negeri dan Antar Daerah	11,48	5,76
7	Impor Luar Negeri dan Antar Daerah	12,49	3,69
	PDRB	**5,31**	**5,41**

Sumber: BPS Jateng, 2019 (diolah)

Pertumbuhan ekonomi Jawa Tengah tahun 2019 dibandingkan dengan provinsi lainnya di Pulau Jawa dapat dilihat pada Tabel 2.3. Pertumbuhan ekonomi provinsi di Pulau Jawa menunjukkan bahwa Provinsi Jawa Tengah, DIY dan Jawa Timur mengalami penguatan pertumbuhan sedangkan Provinsi DKI, Jawa Barat dan Banten tumbuh melemah.

Tabel 2.3
Pertumbuhan Ekonomi Tahun 2018-2019

NO	PROVINSI/NASIONAL	PERSEN (%)	
		2018	2019
1	DIY	6,20	6,60
2	DKI Jakarta	6,17	5,89
3	Jawa Timur	5,50	5,52
4	Jawa Tengah	5,31	5,41
5	Jawa Barat	5,66	5,07
6	Banten	5,82	5,53
	Nasional	**5,17**	**5,02**

Sumber: BPS Jateng, 2019 (diolah)

2.1.1 Sumber Pertumbuhan PDRB

Sumber pertumbuhan ekonomi Jawa Tengah tahun 2019 dari sisi lapangan usaha disumbang oleh industri pengolahan sebesar 1,78 persen disusul dengan perdagangan besar dan eceran, reparasi mobil dan sepeda motor sebesar 0,87 persen serta informasi dan komunikasi sebesar 0,56 persen. Sedangkan pertanian yang termasuk lapangan usaha unggulan hanya menyumbang 0,18 persen terhadap total pertumbuhan ekonomi Jawa Tengah. Ketiga lapangan usaha unggulan tersebut menyumbang pertumbuhan ekonomi Jawa Tengah pada tahun 2019 sebesar 3,21 persen. Tabel 2.4. memperlihatkan sumber pertumbuhan menurut lapangan usaha secara lengkap.

Tabel 2.4
Sumber Pertumbuhan Ekonomi Jawa Tengah
Menurut Lapangan Usaha Tahun 2018-2019

NO	LAPANGAN USAHA	PERSEN (%)	
		2018	2019
1	Pertanian, Kehutanan, dan Perikanan	0,35	0,18
2	Pertambangan dan Penggalian	0,06	0,07
3	Industri Pengolahan	1,50	1,78
4	Pengadaan Listrik dan Gas	0,01	0,01
5	Pengadaan Air, Pengelolaan Sampah, Limbah dan Daur Ulang	0,00	0,00
6	Konstruksi	0,63	0,52
7	Perdagangan Besar, Eceran, Reparasi Mobil dan Sepeda Motor	0,83	0,87
8	Transportasi dan Pergudangan	0,25	0,29
9	Penyediaan Akomodasi dan Makan Minum	0,26	0,30
10	Informasi dan Komunikasi	0,56	0,56
11	Jasa Keuangan dan Asuransi	0,10	0,10
12	Real Estate	0,11	0,10
13	Jasa Perusahaan	0,03	0,04
14	Administrasi Pemerintahan, Pertahanan dan Jaminan Sosial Wajib	0,09	0,10
15	Jasa Pendidikan	0,29	0,29
16	Jasa Kesehatan dan Kegiatan Sosial	0,07	0,06
17	Jasa lainnya	0,15	0,15
	PDRB	**5,31**	**5,41**

Sumber: BPS Jateng, 2020 (diolah)

Dari sisi PDRB Pengeluaran, sumber pertumbuhan ekonomi terbesar berasal dari komponen konsumsi rumah tangga sebesar 2,73 persen, selanjutnya berasal dari komponen ekspor (2,44%) dan PMTB (1,47%). Jika tanpa komponen impor, potensi pertumbuhan ekonomi Jawa Tengah bisa cukup tinggi yaitu 6,77 persen, yang merupakan sumbangan dari semua komponen pengeluaran kecuali impor. Apabila impor, baik impor dari luar negeri maupun dari provinsi lain mampu ditekan maka pertumbuhan ekonomi Jawa Tengah dapat terdorong lebih tinggi. Data lengkap Pertumbuhan Ekonomi Jawa Tengah Menurut Komponen Pengeluaran Tahun 2018 – 2019 dapat dilihat pada Tabel 2.5.

Tabel 2.5
Sumber Pertumbuhan Ekonomi Jawa Tengah Menurut Komponen
Pengeluaran Tahun 2018-2019

NO	KOMPONEN	PERSEN (%)	
		2018	2019
1	Konsumsi Rumah Tangga	2,79	2,73
2	Konsumsi LNPRT	0,08	0,11
3	Konsumsi Pemerintah	0,20	0,26
4	Pembentukan Modal Tetap Bruto	2,27	1,47
5	Perubahan Inventori	0,04	-0,05
6	Ekspor Luar Negeri dan Antar Daerah	4,23	2,44
7	Impor Luar Negeri dan Antar Daerah	4,30	1,36
	PDRB	**5,31**	**5,41**

Sumber: Data BPS Jateng, 2020 (diolah)

2.1.2 Distribusi PDRB

Penyumbang terbesar pada pembentukan PDRB Jawa Tengah tahun 2019 adalah lapangan usaha industri pengolahan 34,42 persen; disusul oleh perdagangan besar dan eceran; reparasi mobil dan sepeda motor sebesar 13,74 persen; dan pertanian, kehutanan dan perikanan sebesar 13,52 persen serta konstruksi sebesar 10,67 persen. Ada pergeseran posisi penyumbang terbesar kedua, yang sebelumnya diduduki pertanian digeser oleh perdagangan. Secara keseluruhan keempat kategori tersebut di atas mempunyai kontribusi 72,35 persen dalam PDRB Jawa Tengah.

Lapangan usaha pertanian, kehutanan dan perikanan yang merupakan lapangan usaha paling banyak menyerap pekerja, kontribusinya mengalami penurunan karena menurunnya kontribusi sub lapangan usaha tanaman pangan dari 4,71 persen menjadi 4,22 persen. Ini merupakan dampak dari puso sehingga produksi padi menurun. Data lengkap struktur PDRB Jawa Tengah Tahun 2018–2019 menurut lapangan usaha, dapat dilihat pada Tabel 2.6.

Tabel 2.6
Struktur PDRB Menurut Lapangan Usaha
Atas Dasar Harga Berlaku Tahun 2018-2019

KATEGORI	STRUKTUR (%)		
		2018	2019
A	Pertanian, Kehutanan dan Perikanan	14,06	13,52
B	Pertambangan dan Penggalian	2,55	2,48
C	Industri Pengolahan	34,41	34,42
D	Pengadaan Listrik dan Gas	0,10	0,09
E	Pengadaan Air, Pengolahan Sampah, Limbah dan Daur Ulang	0,06	0,06
F	Konstruksi	10,73	10,80
G	Perdagangan Besar dan Eceran; Reparasi Mobil dan Sepeda Motor	13,64	13,74
H	Transportasi dan Pergudangan	3,12	3,22

KATEGORI	STRUKTUR (%)		
		2018	2019
I	Penyediaan Akomodasi dan Makan Minum	3,11	3,21
J	Informasi dan Komunikasi	3,47	3,64
K	Jasa Keuangan dan Asuransi	2,96	2,89
L	Real Estate	1,69	1,68
M,N	Jasa Perusahaan	0,40	0,42
O	Administrasi Pemerintahan, Pertahanan dan Jaminan Sosial Wajib	2,73	2,67
P	Jasa Pendidikan	4,50	4,62
Q	Jasa Kesehatan dan Kegiatan Sosial	0,89	0,90
R,S,T,U	Jasa lainnya	1,59	1,63
	PDRB	**100**	**100**

Sumber: BPS Jateng, 2020 (diolah)

Peningkatan kontribusi industri pengolahan terutama karena peningkatan pada kontribusi industri non migas yaitu dari 30,61 persen menjadi 30,86 persen. Peranan industri non migas Jawa Tengah juga meningkat terhadap industri non migas secara nasional yaitu dari 14,85 persen menjadi 15,11 persen. Salah satu penyebab peningkatan ini karena bertambahnya jumlah perusahaan industri di Jawa Tengah pada tahun 2019. Kontribusi lapangan usaha unggulan di Jawa Tengah terhadap lapangan usaha yang sama pada level nasional tersaji pada Tabel 2.7.

Tabel 2.7
Kontribusi Pertanian, Industri, Perdagangan dan Konstruksi
Jawa Tengah terhadap Nasional Tahun 2018-2019 (%)

Lapangan Usaha Unggulan	2018	2019
• Industri Pengolahan	14,81	15,03
• Industri Non Migas	14,85	15,11
• Pertanian	9,38	9,15
• Perdagangan	8,95	9,08
• Konstruksi	8,71	8,65

Sumber : BPS Jateng, 2020 (diolah)

Berdasarkan PDRB Pengeluaran, tahun 2019 konsumsi rumah tangga masih mendominasi dengan peranan 60,33 persen, disusul oleh ekspor sebesar 42,42 persen dan PMTB sebesar 32,99 persen. Adapun impor, sebagai komponen pengurang dalam PDRB peranannya 45,38 persen. Pada tahun 2019, selisih antara peranan ekspor dan impor mengalami perbaikan dari -3,19 persen menjadi -2,96 persen yang menjadi indikasi baik bagi ekonomi Jawa Tengah karena mampu menekan impor. Data lengkap seperti pada Tabel 2.8.

Tabel 2.8
Struktur PDRB Menurut Pengeluaran
Atas Dasar Harga Berlaku Tahun 2018-2019

KOMPONEN		STRUKTUR (%)	
		2018	**2019**
1	Konsumsi Rumah Tangga	60,29	60,33
2	Konsumsi LNPRT	1,14	1,21
3	Konsumsi Pemerintah	7,78	7,59
4	Pembentukan Modal Tetap Bruto	32,62	32,99
5	Perubahan Inventori	1,36	0,83
6	Ekspor Luar Negeri dan Antar Daerah	42,45	42,42
7	Impor Luar Negeri dan Antar Daerah	45,64	45,38
	PDRB	**100**	**100**

Sumber : BPS Jateng, 2020 (diolah)

2.1.3 PDRB Per Kapita

PDRB per kapita Jawa Tengah atas dasar harga berlaku pada tahun 2019 sebesar Rp 39,24 juta meningkat sebesar 6,71 persen dibanding PDRB per kapita Tahun 2018 sebesar Rp 36,78 juta. Pertumbuhan PDRB perkapita selalu di atas nilai inflasi yang terjadi di Jawa Tengah yang menggambarkan adanya peningkatan kesejahteraan. Grafik 2.2. memperlihatkan PDRB Perkapita Jawa Tengah dan Pertumbuhannya tahun 2013-2019.

Grafik 2.2
PDRB Perkapita Jateng (Rp Juta) dan Pertumbuhannya (%)
Tahun 2013-2019

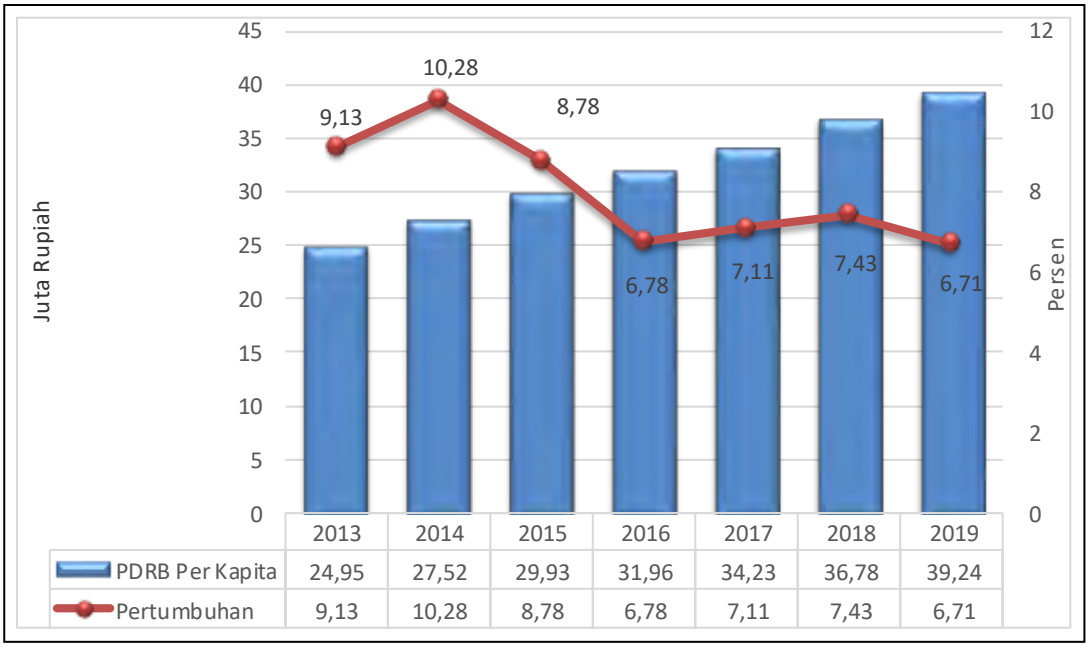

Sumber: BPS Jateng, 2020 (diolah)

a. Inflasi

Tingkat inflasi Jawa Tengah pada tahun 2019 adalah 2,81 persen atau sedikit lebih rendah dibandingkan dengan inflasi tahun 2018 sebesar 2,82 persen. Sejak tahun 2015 hingga 2019, inflasi Jawa Tengah terus mengalami penurunan yang cukup besar. Selama tahun-tahun tersebut, inflasi Jawa Tengah sangat rendah yaitu berkisar 2,3 persen hingga 3,7 persen (Grafik 2.3).

Grafik 2.3

Perbandingan Inflasi Jawa Tengah dan Nasional 2013 – 2019 (%)

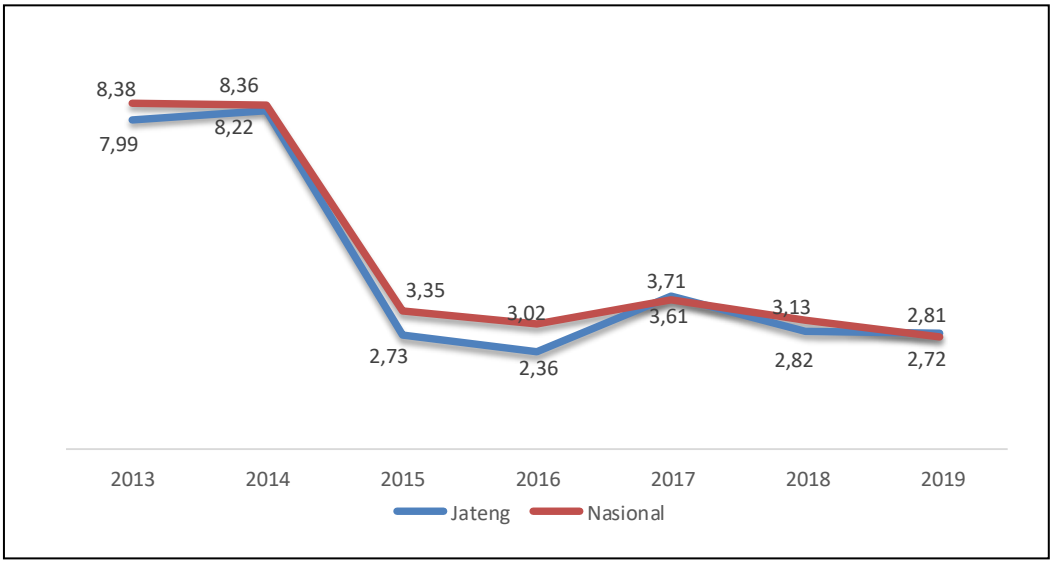

Sumber : Data BPS Jateng, 2020 (diolah)

Tren penurunan inflasi Jawa Tengah selama 2014-2019 hampir sama dengan tren penurunan nasional. Hal ini menunjukkan bahwa perilaku dan penurunan inflasi di Jawa Tengah mempengaruhi perilaku dan kinerja inflasi nasional. Tren penurunan inflasi sejak tahun 2015-2019 berdampak positif pada peningkatan daya beli masyarakat, penurunan kemiskinan dan ketimpangan ekonomi serta penguatan kualitas perekonomian Jawa Tengah secara umum. Di pulau Jawa, inflasi Jawa Tengah tahun 2019 menempati terendah ketiga setelah Jawa Timur dan DIY (Tabel 2.9).

Tabel 2.9

Perkembangan Inflasi Tahun 2017-2019

NO	PROVINSI/NASIONAL	Inflasi (%)		
		2017	2018	2019
1	Jawa Timur	4,04	2,86	2,12
2	DIY	4,20	2,66	2,77
3	Jawa Tengah	3,71	2,82	2,81
4	Jawa Barat	3,63	3,54	3,21
5	Banten	3,98	3,42	3,30

NO	PROVINSI/NASIONAL	Inflasi (%)		
		2017	2018	2019
6	DKI Jakarta	3,72	3,27	3,23
	Nasional	**3,61**	**3,13**	**2,72**

Sumber: Data BPS Jateng, 2020 (diolah)

b. Gini Rasio

Rasio Gini merupakan indikator statistik yang mengukur dampak hasil pembangunan terhadap tingkat ketimpangan pendapatan/pengeluaran antar kelompok masyarakat berpendapatan tinggi, menengah dan rendah. Pada September 2019, Rasio Gini Jawa Tengah adalah 0,358 atau sedikit meningkat 0,001 poin dibanding September 2018 sebesar 0,357. Meski pada tahun 2019 sedikit mengalami kenaikan, namun jika ditarik secara linear dari tahun 2013 hingga tahun 2019 telah merjadi perbaikan ketimpangan pendapatan sampai dengan 0,032 poin.

Seperti disajikan dalam Grafik 2.4 di bawah ini, bila dibandingkan dengan rasio Gini nasional dan provinisi Jawa Barat dan Jawa Timur maka laju penurunan Rasio Gini Jawa Tengah jauh lebih baik. Bahkan, sejak tahun 2014-2019 besaran Rasio Gini Jawa Tengah adalah yang lebih rendah dibanding nasional, Jawa Barat dan Jawa Timur, serta juga DKI Jakarta, DIY dan Banten. Hal-hal tersebut di atas menunjukkan bahwa ketimpangan pendapatan/pengeluaran antar kelompok masyarakat berpendapatan atau berpengeluaran tinggi dengan kelompok masyarakat berpendapatan atau berpengeluaran menengah dan rendah di Jawa tengah semakin menurun atau menyempit dan penurunannya adalah yang terbaik di pulau Jawa dalam enam tahun terakhir.

Grafik 2.4
Perkembangan Gini Rasio Jateng, Jabar, Jatim dan Indonesia

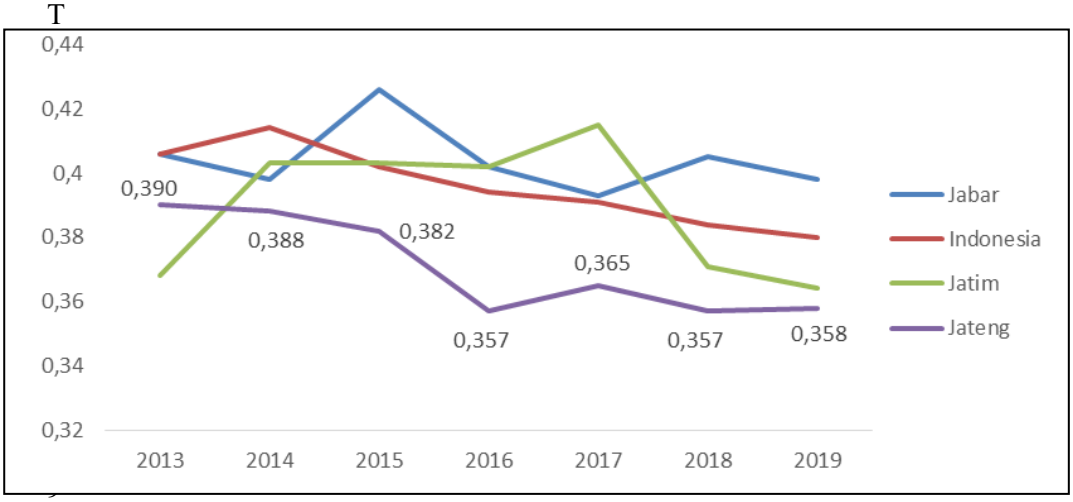

Sumber: Data BPS Jateng, 2020 (diolah)

Bila diperbandingkan antara ketimpangan perkotaan dengan perdesaan, Rasio Gini perkotaan jauh lebih tinggi dibandingkan rasio Gini wilayah perdesaan. Pada September 2019, Indeks Gini perdesaan adalah 0,315 sedangkan rasio Gini perkotaan adalah 0,379. Perbedaan tersebut menunjukkan masalah ketimpangan pendapatan atau pengeluaran masyarakat di wilayah perkotaan lebih serius dibanding di pedesaan. Meskipun demikian, tren ketimpangan ekonomi antar kelompok masyarakat, baik di wilayah perkotaan maupun perdesaan, sejak tahun 2014-2019 cenderung menurun, baik penduduk yang di perdesaan maupun perkotaan (lihat Grafik 2.5). Penurunan rasio Gini di wilayah perkotaan dan perdesaan tersebut menunjukkan bahwa hasil pembangunan daerah tidak hanya berdampak positif menurunkan kemiskinan tapi juga kesenjangan ekonomi antar kelompok masyarakat baik di wilayah perkotaan maupun perdesaan.

Grafik 2.5

Gini Rasio Jawa Tengah Menurut Wilayah, 2013 – 2019

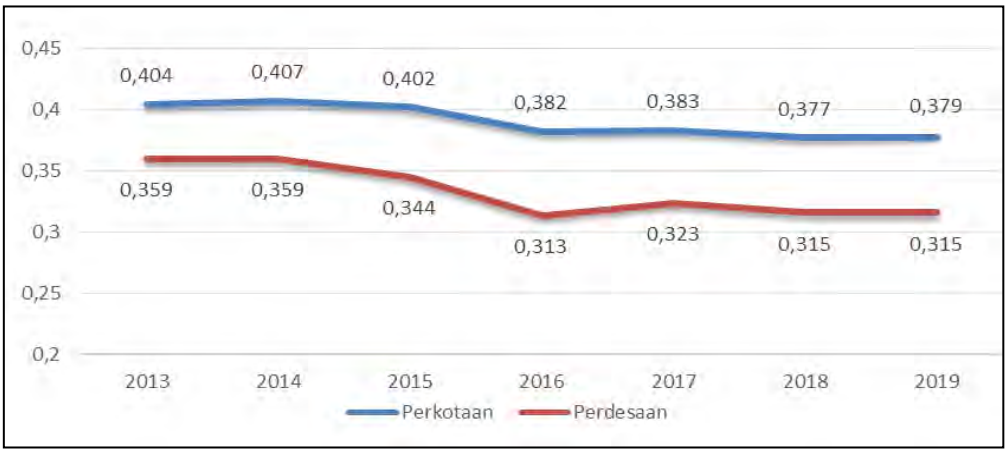

Sumber: Data BPS Jateng, 2020 (diolah)

Guna menurunkan ketimpangan pendapatan penduduk di Jawa Tengah beberapa upaya dilakukan, seperti: meningkatkan akses pembiayaan usaha mikro kecil melalui program Kredit Usaha Rakyat dan Program Kredit Mitra Jateng 25, pendidikan vokasi, pengembangan wirausaha di masyarakat, pengembangan sektor industri pengolahan dan pertanian yang menyerap banyak tenaga kerja, mempermudah layanan izin usaha melalui aplikasi Online Single Submission (OSS).

c. Indeks Williamson

Indeks Williamson digunakan untuk mengukur ketimpangan pembangunan antar wilayah, khususnya antara kabupaten/kota dengan rerata provinsi. Nilai Indeks Williamson yang tinggi di suatu daerah menunjukkan ketimpangan kesenjangan pembangunan yang tinggi antar wilayah di daerah tersebut. Grafik 2.6. menunjukkan bahwa ketimpangan antar wilayah atau antar kapubaten/kota dengan provinisi di Jawa Tengah masih tinggi. Namun demikian, ketimpangan antar wilayah di Jawa Tengah, yang

diukur dengan Indeks Williamson, selama tahun 2013-2019 terus menurun dari tahun ke tahun, yaitu dari 0,638 pada tahun 2013 menjadi 0,619 pada tahun 2019.

Grafik 2.6

Perkembangan Indeks Wiliamson Jawa Tengah Tahun 2013 - 2019

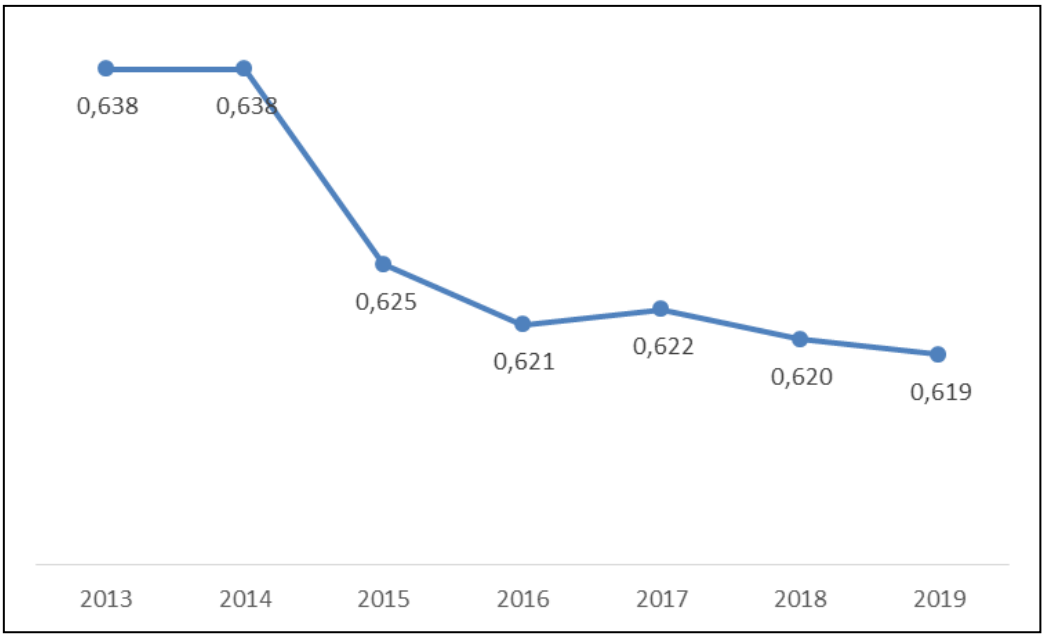

Sumber: Data BPS Jateng, 2019 (diolah)

Penurunan tersebut menunjukkan bahwa kebijakan pemerintah Provinsi Jawa Tengah untuk memfokuskan pembangunan pada infrastruktur, UMKM dan lainnya pada 2013-2019, selain telah meningkatkan nilai ekonomi PDRB kabupaten/kota dan provinsi, juga telah efektif berdampak positif secara berkelanjutan menurunkan ketimpangan antarwilayah kabupaten/kota di Jawa Tengah selama tahun 2013-2019. Pemberian dana desa dari pemerintah pusat maupun intervensi pembangunan yang dilakukan pemerintah provinsi Jawa Tengah dan Pusat pada kabupaten dan kota juga telah turut berkontribusi menurunkan ketimpangan antarwilayah dalam enam tahun terakhir. Namun, mengingat tingkat ketimpangan antarwilayah masih tinggi maka pembangunan infrastruktur dan pengembangan wilayah berbasis potensi unggulan daerah, alokasi bantuan keuangan kepada pemerintah kabupaten/kota dan desa, pemerataan pembangunan infrastruktur, pengembangan kawasan industri sebagai pusat pertumbuhan ekonomi baru, pembangunan kawasan perbatasan, dan menciptakan iklim usaha kondusif harus terus dilanjutkan dengan kapasitas dan intensitas yang semakin besar.

d. Nilai Tukar Petani (NTP)

Salah satu indikator untuk menilai kesejahteraan petani adalah Nilai Tukar Petani (NTP). NTP adalah perbandingan indeks harga yang diterima petani dengan indeks harga yang dibayar petani. NTP juga menunjukan daya tukar dari produk pertanian dengan

barang dan jasa yang dikonsumsi maupun untuk biaya produksi. NTP Provinsi Jawa Tengah pada tahun 2019 sebesar 106,00 lebih tinggi dibanding tahun 2018 sebesar 103,64.

Tabel 2.10 menunjukkan banhwa NTP secara bulanan selama bulan Januari-Desember 2019 selalu lebih besar dibanding NTP Januari - Desember 2018. Perincian terkait perbandingan NTP secara bulanan tahun 2019 dibanding 2018 dapat dilihat pada pada tabel berikut:

Tabel 2.10
Nilai Tukar Petani (NTP) Jawa Tengah Tahun 2018-2019

Bulan	2018	2019
Januari	103,00	103,77
Februari	101,55	102,67
Maret	101,29	102,83
April	101,16	102,17
Mei	101,19	103,57
Juni	101,36	103,15
Juli	101,29	103,75
Agustus	102,50	104,95
September	103,31	105,98
Oktober	103,19	106,30
Nopember	103,44	105,99
Desember	103,64	106,00

Sumber : Data BPS Jateng, 2019 (diolah)

Jika dibandingkan dengan nasional Desember 2019 sebesar 104,46, NTP Jawa Tengah pada bulan Desember 2019 lebih tinggi 1,54 poin. Dan apabila dibandingkan dengan provinsi lainnya, NTP Jawa Tengah masih lebih tinggi dibandingkan dengan NTP DKI Jakarta dan Banten. Data selengkapnya sebagaimana Tabel 2.11.

Tabel 2.11

Nilai Tukar Petani Tahun 2018 – 2019

NO	PROVINSI/NASIONAL	NTP	
		DES 2018	DES 2019
1	Jawa Barat	100,52	112,36
2	Jawa Timur	108,61	109,49
3	DIY	101,26	107,08
4	Jawa Tengah	103,64	106,00
5	Banten	110,90	103,10
6	DKI Jakarta	100,44	96,37
	Nasional	**103,16**	**104,46**

Sumber: Data BPS Jateng, 2019 (diolah)

e. Jumlah dan Tingkat Pengangguran Terbuka

Pada Agustus 2019, jumlah Pengangguran Terbuka di Jawa Tengah adalah 820.000 orang dengan Tingkat Pengangguran Terbuka (TPT) sebesar 4,49 persen, menurun sebanyak 50.000 orang atau sebesar 0,02 persen dibandingkan dengan Agustus 2018 yang berjumlah 810.000 orang atau sebesar 4,51 persen. Secara keseluruhan, jumlah pengangguran terbuka dan TPT Jawa Tengah sejak tahun 2014 hingga 2019 terus mengalami penurunan dari tahun ke tahun, sementara jumlah yang bekerja terus mengalami peningkatan. Tren penurunan jumlah pengangguran terbuka dan TPT sebagaimana grafik berikut:

Grafik 2.7
Penduduk Bekerja, Pengangguran dan TPT Jawa Tengah
Tahun 2013 – 2019

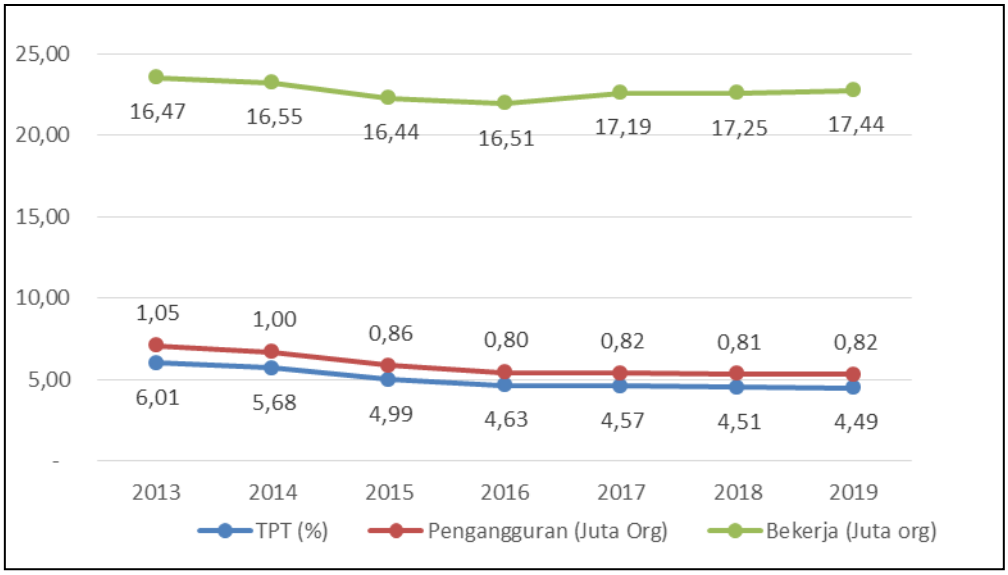

Sumber: Data BPS Jateng, 2020 (diolah)

Penurunan jumlah pengangguran terbuka dan TPT tersebut terjadi karena Pemerintah Daerah Provinsi Jawa Tengah terus berupaya untuk mengurangi pengangguran antara lain: memberi kemudahan dalam proses perizinan usaha untuk mendorong investasi, revitalisasi BLK untuk peningkatan kapasitas keterampilan tenaga kerja, dan mendorong pihak swasta melalui CSR untuk untuk berperan mempersiapkan generasi muda yang produktif dan berdaya saing.

Sebagai perbandingan, Tabel 2.12 berikut ini menyajikan TPT Jawa Tengah dibandingkan dengan provinsi se-Jawa periode Agustus 2018 dan Agustus 2019.

Tabel 2.12

Perbandingan Tingkat Pengangguran Terbuka se-Jawa
Periode Agustus 2018 – 2019

NO	PROVINSI/NASIONAL	2018	2019
1	DI Yogyakarta	3,35	3,14
2	Jawa Timur	3,99	3,92
3	Jawa Tengah	4,51	4,49
4	DKI Jakarta	6,24	6,22
5	Jawa Barat	8,17	7,99
6	Banten	8,52	8,11
	Nasional	**5,34**	**5,28**

Sumber: Data BPS Jateng, 2019 (diolah)

f. Kemiskinan

Kemiskinan dipandang sebagai ketidakmampuan masyarakat dari sisi ekonomi untuk memenuhi kebutuhan dasar makanan dan bukan makanan yang diukur dari sisi pengeluaran. Karena itu, penduduk miskin diartikan penduduk yang memiliki rata-rata pengeluaran per kapita perbulan dibawah garis kemiskinan. Jumlah kemiskinan Provinsi Jawa Tengah terus mengalami penurunan dari tahun ke tahun. Pada tahun 2019, jumlah penduduk miskin Jawa tengah adalah 3,679 juta orang (10,58%) atau turun sebanyak 188 ribu orang dari tahun 2018 yang berjumlah 3,867 juta orang (11,19%).

Secara keseluruhan, jumlah penduduk miskin dan persentase tingkat kemiskinan penduduk Jawa Tengah terus menurun dari tahun ke tahun sejak tahun 2013 hingga 2019. Seperti terlihat pada Grafik 2.8, tren penurunan jumlah penduduk miskin dan persentase kemiskinan semakin besar terjadi mulai tahun 2017-2019. Pada tahun 2017, terjadi penurunan jumlah penduduk miskin sebanyak 297 ribu orang, tahun 2018 sebanyak 330 ribu orang dan tahun 2019 sebanyak 188 ribu orang. Penurunan yang kian besar dan menjadi yang terbanyak di Indonesia tersebut menunjukkan bahwa hasil pembangunan di Jawa Tengah semakin besar memberikan dampak positif kepada masyarakat miskin dan rentan miskin.

Grafik 2.8

Perbandingan Jumlah Penduduk Miskin Perkotaan dan Perdesaan Tahun 2013-2019

(Ribu Orang)

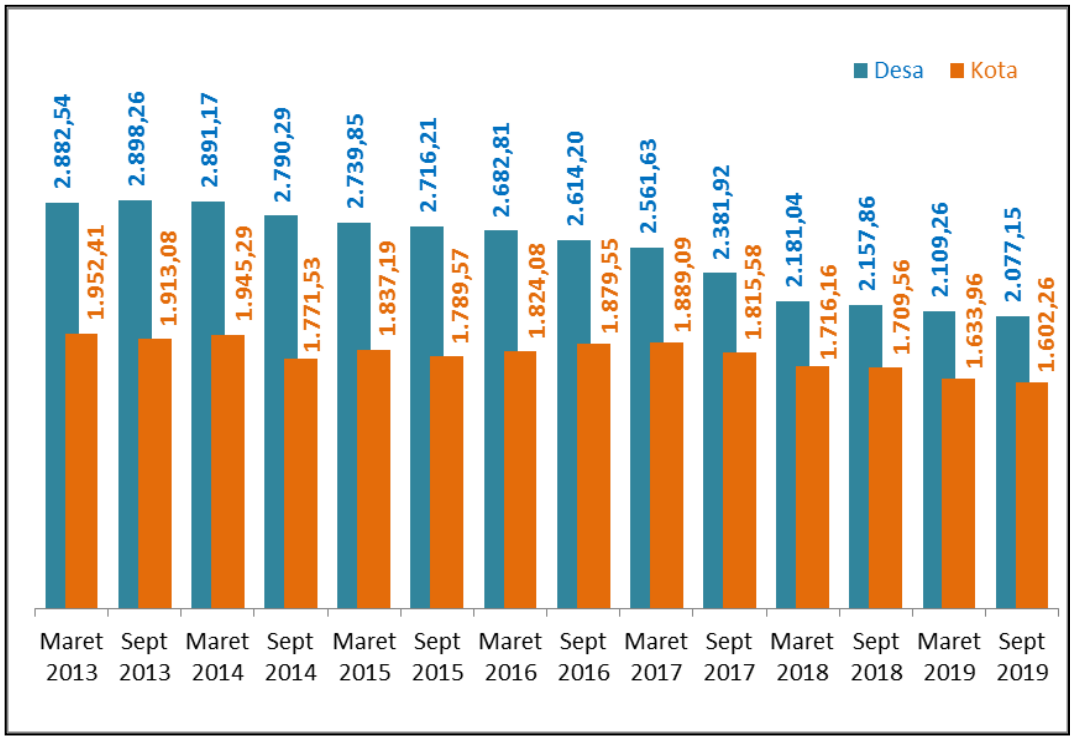

Sumber: Data BPS Jateng, 2020 (diolah)

Bila dibandingkan penurunan jumlah penduduk miskin di kota dan desa, pola tren penurunan jumlah penduduk miskin di perkotaan dan perdesaan hampir sama. Meski dari sisi jumlah, penduduk miskin di perkotaan lebih sedikit dibanding perdesaan, namun tren penurunannya hampir sama. Grafik 1.8. memperlihatkan pola penurunan tersebut. Hal tersebut menunjukkan bahwa hasil pembangunan daerah di Jawa Tengah dirasakan manfaatnya tidak hanya masyarakat perdesaan tapi juga masyarakat perkotaan.

Apabila dibanding dengan kemiskinan nasional, harus diakui persentase kemiskinan Jawa Tengah masih lebih tinggi. Pada tahun 2019, persentase kemiskinan Jawa Tengah adalah 10,58 persen sementara persentase kemiskinan nasional adalah 9,22 persen. Namun demikian, tren penurunan persentase kemiskinan Jawa Tengah dalam beberapa tahun terakhir jauh lebih besar dibanding nasional. Terlihat dari gap persentase kemiskinan yang terus mengecil antara Jateng dan Nasional seperti terlihat pada grafik 2.9.

Grafik 2.9
Perbandingan Persentase Penduduk Miskin Jateng dan Nasional
Tahun 2013-2019 (%)

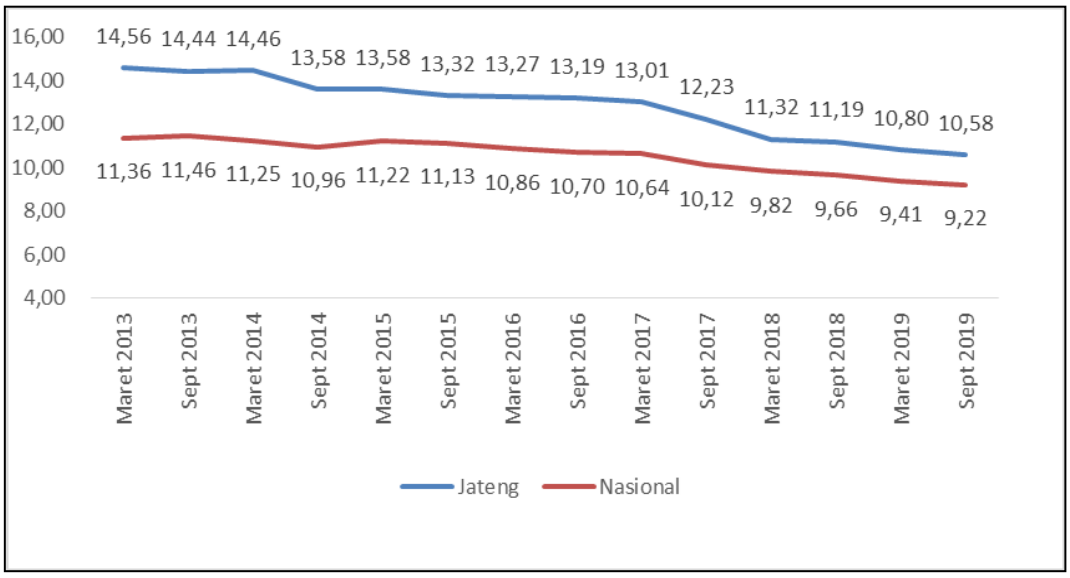

Sumber: Data BPS Jateng, 2019 (diolah)

g. IPM (Indeks Pembangunan Manusia)

Indeks Pembangunan Manusia (IPM) merupakan salah satu indikator kinerja pembangunan untuk mengukur tiga dimensi pokok pembangunan manusia (pendidikan, kesehatan, dan ekonomi) yang mencerminkan status kemampuan dasar penduduk.

Grafik 2.10
Perbandingan IPM Jawa Tengah dan Nasional
Tahun 2014 – 2019

Sumber: Data BPS Jateng, 2019 (diolah)

Pada tahun 2019, IPM Jawa Tengah adalah 71,73 atau mengalami kenaikan sebesar 0,61 poin dibandingkan tahun 2018 sebesar 71,12. Sejak tahun 2017, Jawa Tengah telah masuk dalam kategori provinsi dengan IPM Tinggi. Secara umum, seperti terlihat pada Grafik 1.10, sejak tahun 2014-2019 IPM Jawa Tengah terus mengalami kenaikan yang cukup berarti. Hal ini menunjukkan bahwa kualitas pembangunan manusia dan dampaknya terhadap kesejahteraan masyarakat terus meningkat.

Perkembangan IPM Jawa Tengah Tahun 2018–2019 dibandingkan dengan provinsi tetangga dan nasional dapat dilihat pada Tabel 2.13. Pertumbuhan IPM Provinsi Jawa Tengah sebesar 0,86% merupakan tertinggi ketiga setelah Provinsi Jawa Timur dan Provinsi Jawa Barat yang memiliki pertumbuhan sebesar 1,03% dan 1,02%. Pertumbuhan terendah dimiliki Provinsi DKI Jakarta.

Tabel 2.13
Perkembangan IPM Tahun 2018 – 2019

NO	PROVINSI/NASIONAL	CAPAIAN IPM		PERSENTASE PERTUMBUHAN IPM
		2018	2019	
1	Jawa Barat	71,30	72,03	1,02
2	Jawa Tengah	71,12	71,73	0,86
3	DI Yogyakarta	79,53	79,99	0,58
4	Banten	71,95	72,44	0,68
5	Jawa Timur	70,77	71,50	1,03
6	DKI Jakarta	80,47	80,76	0,36
	Nasional	**71,39**	**71,92**	**0,74**

Sumber: Data BPS Jateng, 2019 (diolah)

Pada tingkat kabupaten/kota, capaian IPM tertinggi pada tahun 2019 diraih oleh Kota Semarang sebesar 83,19. Sedangkan capaian IPM terkecil diperoleh Kabupaten Brebes sebesar 66,12 dan Kabupaten Pemalang sebesar 66,32. Sementara dari sisi persentase pertumbuhannya, pada level kabupaten, pertumbuhan tertinggi pada tahun 2019 dibukukan oleh Kabupaten Tegal sebesar 1,35 persen sementara pertumbuhan terendah dibukukan oleh Kabupaten Karanganyar sebesar 0,46 persen. Pada level kota, pertumbuhan tertinggi dibukukan Kota Salatiga, sementara terendah dibukukan oleh Kota Surakarta.

Data lengkap IPM Kabupaten/Kota se-Jawa Tengah Tahun 2018–2019 dapat dilihat pada Tabel 2.14 sebagai berikut.

Tabel 2.14
Perkembangan IPM Kabupate/Kota Tahun 2018–2019

NO.	KAB/KOTA	IPM		GROWTH (%)
		2018	2019	
1	Cilacap	69,56	69,98	0,60
2	Banyumas	71,30	71,96	0,93
3	Purbalingga	68,41	68,99	0,85
4	Banjarnegara	66,54	67,34	1,20
5	Kebumen	68,80	69,60	1,16
6	Purworejo	71,87	72,50	0,88
7	Wonosobo	67,81	68,27	0,68
8	Magelang	69,11	69,87	1,10
9	Boyolali	73,22	73,80	0,79
10	Klaten	74,79	75,29	0,67
11	Sukoharjo	76,07	76,84	1,01
12	Wonogiri	69,37	69,98	0,88
13	Karanganyar	75,54	75,89	0,46
14	Sragen	72,96	73,43	0,64
15	Grobogan	69,32	69,86	0,78
16	Blora	67,95	68,65	1,03
17	Rembang	69,46	70,15	0,99
18	Pati	70,71	71,35	0,91
19	Kudus	74,58	74,94	0,48
20	Jepara	71,38	71,88	0,70
21	Demak	71,26	71,87	0,86
22	Semarang	73,61	74,14	0,72
23	Temanggung	68,83	69,56	1,06
24	Kendal	71,28	71,97	0,97
25	Batang	67,86	68,42	0,83
26	Pekalongan	68,97	69,71	1,07
27	Pemalang	65,67	66,32	0,99
28	Tegal	67,33	68,24	1,35
29	Brebes	65,68	66,12	0,67
30	Kota Magelang	78,31	78,80	0,63
31	Kota Surakarta	81,46	81,86	0,49
32	Kota Salatiga	82,41	83,12	0,86
33	Kota Semarang	82,72	83,19	0,57
34	Kota Pekalongan	74,24	74,77	0,71
35	Kota Tegal	74,44	74,93	0,66
36	Jawa Tengah	71,12	71,73	0,86

Sumber: Data BPS Jateng, 2019 (diolah)

h. Indeks Pembangunan Gender (IPG)

Indeks Pembangunan Gender Jawa Tengah tahun 2019 sebesar 91,89 di atas capaian nasional yang berada pada nilai 91,07 sekalipun nilai IPG Jawa Tengah tahun 2019 sedikit turun dari tahun 2018.

Grafik 2.11

Perbandingan IPG Jawa Tengah dengan Nasional Tahun 2014 – 2019

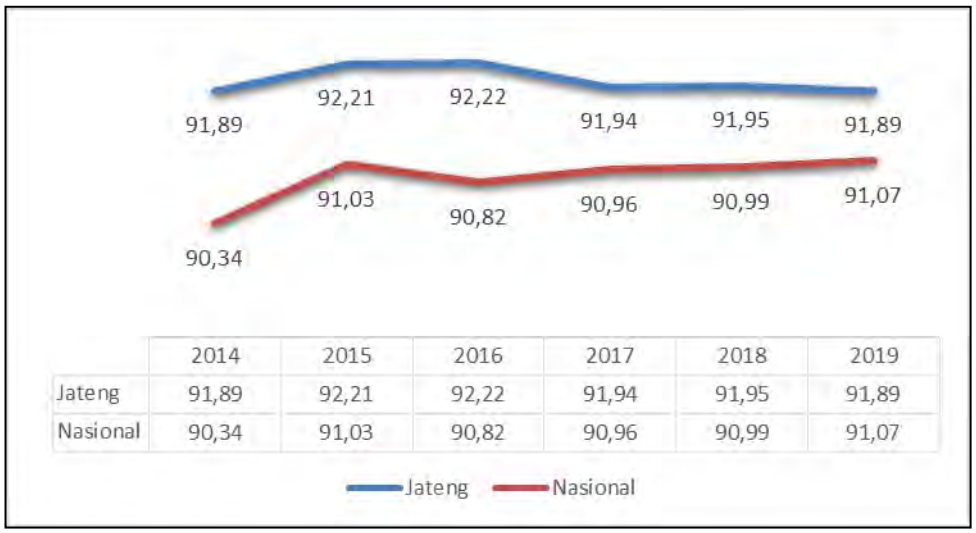

	2014	2015	2016	2017	2018	2019
Jateng	91,89	92,21	92,22	91,94	91,95	91,89
Nasional	90,34	91,03	90,82	90,96	90,99	91,07

Sumber: Data BPS Jateng, 2019 (diolah)

Berdasarkan komponen pembentuk IPG tahun 2019, hal yang perlu menjadi perhatian adalah pengarusutamaan gender pada sektor pendidikan khususnya usia sekolah dan sektor ekonomi dengan fokus pada peningkatan kompetensi perempuan serta membuka akses seluas luasnya bagi kaum perempuan di dunia kerja dan usaha ekonomi produktif. Gambaran nilai pembentuk IPG Jawa Tengah tahun 2019 sebagaimana grafik berikut:

Grafik 2.12

Komponen Pembentuk IPG Jawa Tengah Tahun 2019

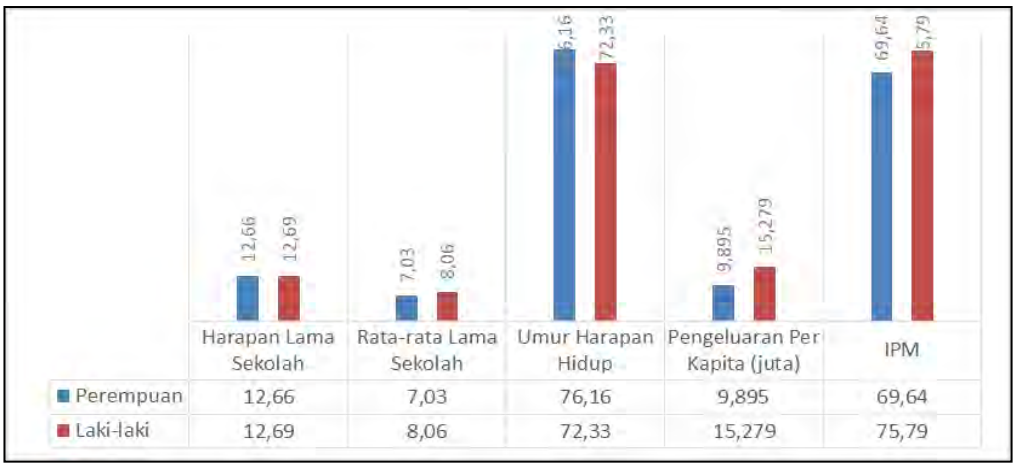

	Harapan Lama Sekolah	Rata-rata Lama Sekolah	Umur Harapan Hidup	Pengeluaran Per Kapita (juta)	IPM
Perempuan	12,66	7,03	76,16	9,895	69,64
Laki-laki	12,69	8,06	72,33	15,279	75,79

Sumber: Data BPS Jateng, 2020 (diolah)

i. Indeks Reformasi Birokrasi

Indeks Reformasi Birokrasi (IRB) menunjukkan komitmen untuk memperbaiki tata kelola penyelenggaraan pemerintahan guna mewujudkan efektifitas, efisiensi, dan peningkatan kualitas pelayanan publik. IRB Provinsi Jawa Tengah tahun 2019 sebesar 76,99 naik dari tahun 2018 (74,75). Nilai IRB Provinsi Jawa Tengah tahun 2019 meningkat signifikan dibandingkan dengan capaian IRB tahun 2014. Hal tersebut menunjukkan kinerja birokrasi pemerintah Provinsi Jawa Tengah semakin baik. Berikut capaian IRB Jawa Tengah tahun 2014 sampai dengan tahun 2019 seperti pada grafik berikut:

Grafik 2.13
Indeks Reformasi Birokrasi Jawa Tengah Tahun 2014 – 2018

Sumber: Data Kemenpan RB RI, 2019 (diolah)

Reformasi birokrasi untuk mewujudkan visi "Tetep Mboten Korupsi, Mboten Ngapusi" dilakukan dengan langkah-langkah berikut:

1. Peningkatan komitmen pimpinan dalam pencegahan dan pemberantasan KKN melalui *tagline* Gubernur "Tetep mboten Korupsi mBoten Ngapusi";
2. Penguatan sistem Pengawasan melalui Penerapan SPIP, LHKPN, LHKASN, Pengendalian Gratifikasi, Pembangunan Zona Integritas;
3. Peningkatan partisipasi publik melalui pelibatan dalam proses perencanaan Pembangunan dan Pengawasan melalui penyediaan kanal-kanal pengaduan;
4. Penerapan digitalisasi dalam sistem Pemerintahan melalui GRMS;
5. Efisiensi penggunaan anggaran melalui standarisasi sesuai Peraturan Menteri Keuangan;
6. Penerapan pelayanan mudah, cepat, murah, nyaman, jelas dan terjangkau oleh masyarakat berbasis IT;
7. Melakukan harmonisasi dan pengendalian produk hukum;
8. Penataan kelembagaan secara rightsizing berdasarkan visi misi Gubernur;
9. Penerapksan sistem rekruitmen PNS berbasis *Computer Assisted Test* (CAT), *tallent scouting* dan *open bidding* untuk Pejabat Struktural serta mengembangkan *Assesment Centre* untuk pengembangan karier pegawai;
10. Penguatan penerapan Sistem Akuntabilitas Kinerja Instansi Pemerintah (SAKIP) melalui pengintegrasian dari Perencanaan, Penganggaran, Pelaporan dan Evaluasi Kinerja.

j. Indeks Kepuasan Masyarakat

Indeks Kepuasan Masyarakat (IKM) merupakan hasil pengukuran tingkat kepuasan masyarakat terhadap kualitas layanan yang diselenggarakan oleh penyelenggara pelayanan publik. Kepuasan masyarakat adalah hasil kepada aparatur penyelenggara pelayanan publik.

Grafik 2.14
Progres IKM Pemerintah Provinsi Jawa Tengah Tahun 2014 – 2019

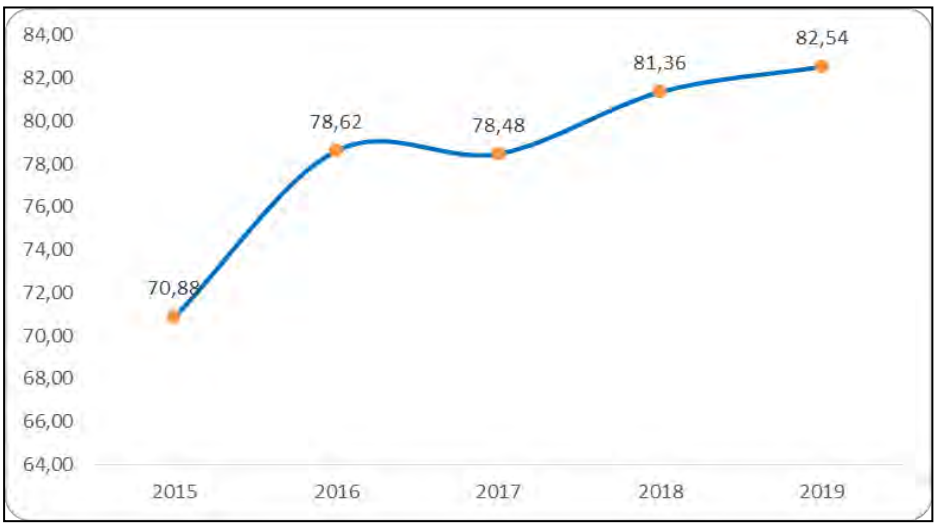

Sumber: Data Laporan *IKM Pemprov Jateng, 2015-2019 (diolah)*

Rata-rata IKM Pemerintah Provinsi Jawa Tengah pada tahun 2019 adalah 82,54 atau mengalami kenaikan sebesar 1,18 poin dibandingkan tahun 2018 sebesar 81,36. Secara umum sejak tahun 2015-2019, IKM Pemerintah Provinsi Jawa Tengah terus mengalami kenaikan yang cukup berarti. Hal ini menunjukkan bahwa kualitas pelayanan masyarakat oleh Pemerintah Provinsi Jawa Tengah terus meningkat.

k. Indeks Kualitas Lingkungan Hidup (IKLH)

Indeks Kualitas Lingkungan Hidup (IKLH) mengindikasi kondisi lingkungan hidup di Jawa Tengah yang dicerminkan dengan kondisi kualitas air, udara, dan lahan/hutan. Nilai IKLH Jawa Tengah tahun 2019 sebesar 66,88 meningkat secara konsisten setiap tahunnya. Dari nilai IKLH tersebut menunjukkan kualitas lingkungan hidup Jawa Tengah semakin baik. Berikut nilai IKLH Jawa Tengah pada Tahun 2014-2019 sebagaimana Grafik 2.15

Grafik 2.15
Indeks Kualitas Lingkungan Hidup (IKLH) Provinsi Jawa Tengah
Tahun 2015-2019

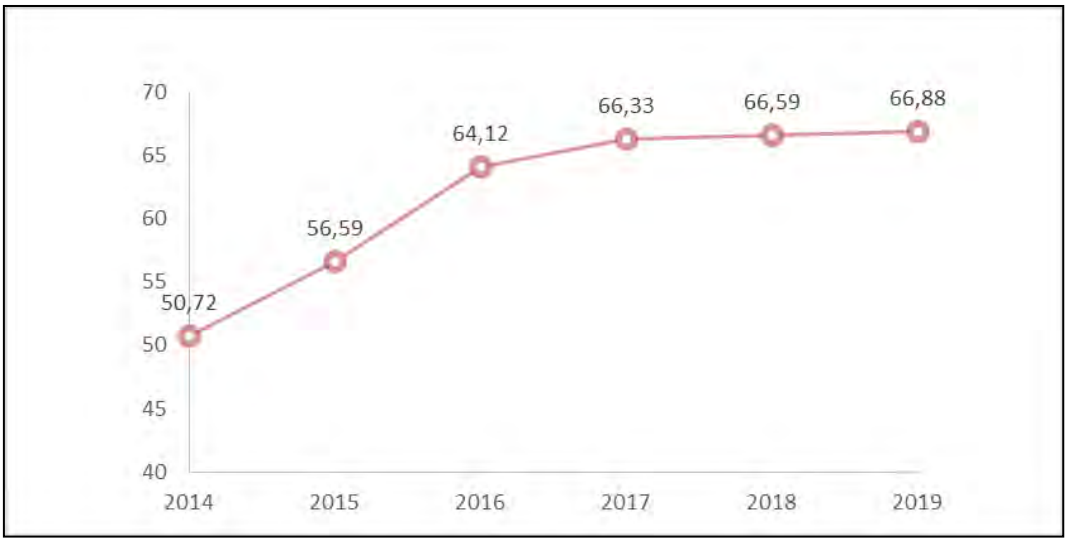

Sumber: Data Dinas Lingkungan Hidup dan Kehutanan Provinsi Jawa Tengah, 2020 (diolah)

2.2. Kebijakan Keuangan

Kebijakan keuangan sebagai tindakan strategis untuk mewujudkan pembangunan Provinsi Jawa Tengah tahun 2019, dan sekaligus sebagai berpedoman dan upaya mencapai sasaran dan target Rencana Pembangunan Jangka Panjang Daerah (RPJPD) Provinsi Jawa Tengah Tahun 2005-2025, kesinambungan target sasaran Rencana Pembangunan Menengah Daerah (RPJMD) 2018-2023 serta Rencana Kerja Pemerintah Pusat. Pembangunan tahun 2019 untuk mewujudkan "**Peningkatan Daya Saing Daerah melalui Pemerataan Pembangunan dan Pemanfaatan Iptek**".

Mendasarkan arah kebijakan pembangunan tersebut, maka pembangunan tahun 2019 diprioritaskan pada upaya untuk penanggulangan kemiskinan, penguatan daya saing ekonomi daerah, peningkatan kualitas hidup dan daya saing sumber daya manusia dalam rangka mendukung bonus demografi, pengelolaan sumber daya alam dan lingkungan hidup serta penanggulangan bencana, perwujudan ketahanan pangan dan energi, pengurangan kesenjangan wilayah serta pemantapan tata kelola pemerintahan dan kondusifitas wilayah.

Strategi untuk mewujudkan daya saing sumber daya manusia, daya saing daerah melalui pemerataan pembangunan dan pemanfaatan iptek untuk mewujudkan ekonomi berkualitas, maka Pemerintah Provinsi Jawa Tengah upaya antara lain:

1. Meningkatan kualiatas pendidikan dan pelatihan pendukung ketersediaan tenaga kerja yang kompetitif secara formal dan non formal;
2. Meningkatan dan memperkuat kapasiatas dan kemandirian fiskal sebagai pendukung pembangunan daerah;

3. Pengembangan berbagai peluang investasi melalui upaya kemudahan berusaha, kredit sektor komesial dengan bunga rendah, kapasitas hukum, serta pendorongan terhadap ivestasi padat karya;
4. Pengembangan berbagai profil investasi daerah berbasis keunggulan dan potensi lokal yang mampu meningkatan perekonomian wilayah, menyerap tenaga kerja dan meningkatan pendapatan masyarakat;
5. Meningkatan pengendalian pada konsumsi masyarakat untuk menjaga kemampuan daya beli serta mengendalikan inflasi dengan menjaga distribusi, ketersediaan dan pasokan bahan kebutuhan pokok masyarakat;
6. Mengembangkan produk unggulan Jawa Tengah yang berorientasi ekspor melalui: ketersediaan dan pasokan bahan kebutuhan pokok masyarakat;
7. Meningkatan industri ramah lingkungan yang berbasis teknologi informasi melalui peningkatan e-commerce dan sistem pembiayaan berbasis teknologi informasi (financial technologi);
8. Mengembangkan ekonomi kreatif masyarakat melalui peningkatan kualitas dan sertifikasi produk bekerjasama dengan pemerintah dan swasta;
9. Meningkatan proses hilirisasi industri manufaktur berbasis produk pertanian sebgai sektor unggulan Jawa Tengah;
10. Pengembangan dan perkuatan klaster usaha di kabupaten/kota berbasis komoditas unggulan lokal;
11. Meningkatkan kapasitas dan kualitas infrastruktur wilayah sebagai pendukung pembangunan perekonomian daerah.

2.2.1 Kebijakan Pendapatan Daerah

Kebijakan pendapatan Pemerintah Provinsi Jawa Tengah ditempuh melalui berbagai tahahapan kebijakan, mulai dari: kebijakan perencanaan, target pendapatan dan upaya-upaya mencapai target.

2.2.1.1 Kebijakan Perencanaan Pendapatan Daerah

Kebijakan perencanaan pendapatan daerah yang dilakukan Tahun Anggaran 2019 sebagai kebijakan untuk meningkatan pendapatan dengan ditetapkan Kebijakan Umum dalam pengelolaan pendapatan daerah melalui optimaliasi pungutan PAD, menginventarisir dan mengoptimalkan pendayagunaan aset-aset daerah agar dapat meningkatkan kontribusi pada PAD, peningkatan pelayanan pajak daerah, retribusi daerah dan pendapatan lain-lain.

2.2.1.2 Target Pendapatan Dearah

Target pendapatan daerah Tahun Anggaran 2019 diproyeksikan bersumber dari: 1) Pendapatan Asli Daerah (PAD) yang terdiri dari: Pajak Daerah, Retribusi Daerah, Hasil Kekayaan daerah yang Dipisahkan dan Lain-lain Pendapatan Asli Daerah; 2) Dana Perimbangan yang terdiri dari: Dana Bagi Hasil Pajak/Bukan Pajak, Dana Alokasi Umum, Dana Alokasi Khusus.

2.2.1.3 Upaya-upaya Pemerintah Daerah dalam mencapai target

Upaya yang dilakukan dalam rangka pencapaian target pendapatan daerah Tahun Anggaran 2019, meliputi:

a. Optimalisasi pungutan PAD, melalui:
   1) Peningkatan intensifikasi pungutan pajak daerah dan retribusi daerah serta pendapatan lain-lain yang sah;
   2) Mengupayakan dan membangun sumber-sumber pendapatan baru;
   3) Penyesuaian tarif pajak dan dasar pengenaan pajak tertentu;
   4) Peningkatan kualitas dan kuantitas pelayanan umum kepada masyarakat/wajib pajak secara akuntabel;
   5) Membangun sistem dan prosedur adminitrasi pelayanan perpajakan dan retribusi berbasis online menjadi lebih mudah dan murah.
b. Meningkatkan ketrampilan dan pengetahuan serta profesionalisme SDM aparatur;
c. Peningkatan kerjasama dengan instansi terkait dalam rangka optimaliasi penerimaan Dana Bagi Hasil Pajak/Bukan Pajak;
d. Inventariasi optimalisasi dan pemberdayaan/revitalisasi aset daerah untuk peningkatan pendapatan dan mendukung prioritas pembangunan daerah;
e. Optimalisasi kinerja BUMD untuk mendukung peningkatan pendapatan dan daya saing daerah.

2.2.2 Kebijakan Belanja Daerah

Kebijakan belanja daerah Pemerintah Provinsi Jawa Tengah meliputi kebijakan terkait: perencanaan belanja, kebijakan belanja terkait jenis belanja, kebijakan belanja terkait program pembangunan.

2.2.2.1 Kebijakan terkait dengan perencanaan belanja daerah meliputi total perkiraan belanja daerah

Belanja daerah tahun 2019 disusun berdasarkan prinsip-prinsip penganggaran dengan pendekatan anggaran berbasis *money follow program* dengan memperhatikan prioritas pembangunan sesuai permasalahan serta perkiraan situasi dan kondisi pada tahun mendatang yang dilakukan secara selektif, akuntabel dan transparan. Belanja Daerah terdiri dari:

1) Belanja Tidak Langsung yang dipergunakan untuk Belanja Pegawai, Belanja Bunga, Belanja Hibah, Bantuan Sosial, Belanja Bagi Hasil Kepada Kabupaten/Kota , Bantuan Keuangan kepada Pemerintah Kabupaten/kota dan Pemerintah Desa, Partai Politik, serta Belanja Tidak Terduga;
2) Belanja Langsung yang dipergunakan Program/kegiatan di tiap SKPD

2.2.2.2 Kebijakan terkait belanja pegawai, hibah, bantuan sosial, bagi hasil, bantuan keuangan, belanja tak terduga dan belanja langsung

Belanja Tidak Langsung dianggarkan untuk Belanja Pegawai, Belanja Hibah, Bantuan Sosial, Bagi Hasil Kepada Pemerintah Kabupaten/Kota, Bantuan Keuangan Kepada Pemerintah Kabupaten/Kota dan Pemerintah Desa serta Belanja Tidak Terduga dengan memperhatikan kebijakan sebagai berikut:

1) Kebijakan Belanja Pegawai diarahkan antara lain untuk:
   a. Gaji dan Tunjangan Pegawai dihitung berdasarkan Peraturan Pemerintah Nomor 30 Tahun 2015 tentang Perubahan Ketujuh Belas atas Peraturan Pemerintah

Nomor 7 Tahun 1977 tentang Peraturan Gaji Pegawai Negeri Sipil, dengan rincian perhitungan kebutuhan 14 bulan dengan memperhitungkan rapel yang belum dibayar, ditambah *acress* 2,5 %, adanya perubahan tunjangan fungsional serta mutasi/tambahan pegawai. Selanjutnya Iuran BPJS Kesehatan dihitung sebesar 3% dari Gaji Pokok dan Tunjangan Keluarga serta juran BPJS Ketenagakerjaan meliputi Jaminan Kecelakaan kerja dihitung sebesar 0,24% dan Jaminan Kematian sebesar 0,30 % dari Gaji Pokok.

b. Tunjangan beras dihitung berdasarkan Peraturan Direktur Jenderal Perbendaharaan Nomor PER-3/PB/2015 tentang perubahan kelima atas Peraturan Direktur Jenderal Perbendaharaan Nomor PER 67/PB/2010 tentang tunjangan beras dalam bentuk natura dan uang dengan rincian perhitungan kebutuhan untuk 12 bulan, adanya mutasi/tambahan pegawai, dan ditambah *acress* 2,5% serta rapel yang belum dibayarkan.

c. Belanja penunjang lainnya bagi Pimpinan dan Anggota DPRD dianggarkan sesuai ketentuan peraturan perundangan yang berlaku.

d. Belanja Penunjang Operasional Pimpinan dan Anggota DPRD dianggarkan sesuai ketentuan peraturan perundangan yang berlaku.

e. Tambahan Penghasilan PNS, berupa kesejahteraan pegawai ditampung dalam rincian obyek belanja tambahan penghasilan pegawai berdasarkan beban kerja, tempat bertugas, kondisi kerja dan atau pertimbangan obyektif lainnya.

f. Belanja penerimaan lainnya untuk Gubernur/Wakil Gubernur berupa penunjang operasional Gubenur/Wakil Gubernur dihitung maksimal sebesar 0,15% dari PAD;

g. Insentif pemungutan pajak dan retribusi daerah dianggarkan sesuai ketentuan perundang-undangan yang berlaku pada SKPD penghasil setinggi-tingginya 2%.

2) Belanja Hibah, dialokasikan untuk menunjang penyelenggaraan urusan pemerintah daerah yang dilakukan oleh Pemreintah, Pemerintah Daerah lainnya, badan, lembaga dan organisasi kemasyarakatan yang berbadan hukum Indonesia dengan mempedomani peraturan perundang-undangan yang berlaku;

3) Belanja bantuan Sosial, dialokasikan dalam rangka meningkatkan kualitas kehidupan sosial dan ekonomi masyarakat yang bertujuan untuk melindungi dari kemungkinan terjadinya resiko sosial dengan mempedomani peraturan perundang-undangan yang berlaku;

4) Belanja Bagi Hasil Pajak kepada kabupaten/kota disesuaikan dengan peraturan perundangan-undangan yang berlaku;

5) Belanja Bantuan Keuangan kepada kabupaten/kota dan Pemerintah Desa, dialokasikan sebagai upaya mengurangi kesenjangan fiskal, pemerataan pembangunan antar wilayah dan dukungan pembangunan insfrastruktur strategis;

6) Belanja Tidak Terduga dialokasikan untuk kegiatan-kegiatan yang sifatnya tidak dapat diprediksi, diluar kendali dan pengaruh Pemerintah Daerah serta tidak bisa/tanggap darurat, yang tidak diharapkan berulang dan belum tertampung dalam bentuk program dan kegiatan pada Tahun Anggaran 2019 termasuk pengembalian atas kelebihan penerimaan daerah tahun-tahun sebelumnya.

Sedangkan Belanja Langsung merupakan belanja yang dianggarkan terkait langsung dengan pelaksanaan program dan kegiatan pembangunan daerah yang dialokasikan pada semua SKPD sesuai dengan tugas pokok dan fungsi berdasarkan kewenangan masing-masing. Pelaksanaan Belanja Langsung diarahkan dalam rangka: pelaksanaan program prioritas daerah dan urusan pemerintahan yang harus dilaksanakan; pelaksanaan program yang standar pelayanan minimal dan operasional; peningkatan pelayanan publik; mempertahankan alokasi belanja sebesar 20% untuk fungsi pendidikan, serta membiayai program dan kegiatan yang menjadi prioritas pembangunan Jawa Tengah tahun 2019.

2.2.2.3 Kebijakan pembangunan daerah, kendala yang dihadapi, strategi dan prioritas pembangunan daerah yang disusun terintegrasi dengan kebijakan dan prioritas pembangunan nasional yang akan dilaksnakan di daerah.

Isu strategis pembangunan daerah Jawa Tengah tahun 2019 merupakan isu yang telah diangkat dalam RPJMD tahun 2018-2023 yang didasarkan pada indentifikasi permasalahan pembangunan dearah serta memperhatikan lingkungan strategis daerah, sebagai berikut:

1. Kemiskinan

   Kemiskinan masih menjadi isu pembangunan Jawa Tengah tahun 2019, walaupun jumlah kemiskinan Provinsi Jawa Tengah terus mengalami penurunan. Sampai dengan periode Maret 2017, masih terdapat 15 kabupaten dengan tingkat kemiskinan diatas rata-rata Provinsi dan Nasional yang sebagian besar di wilayah pedesaan. Dari 8.579 desa/kelurahan terdapat 1.557 desa/kelurahan kategori miskin, masih terbatasnya akses terhadap pelayanan dasar, seperti pendidikan, kesehatan dan pemukiman serta jaminan kelangsungan kehidupan ekomoni masayarakat masih menjadi tantangan yang harus diselesaikan.

2. Daya Saing Ekonomi

   Jawa Tengah mempunyai basis industri pengolahan, pertanian, dan perdagangan. Namun demikian, pada ketiga sektor tersebut masih terkendala oleh beberapa kondisi diantaranya kualitas dan kompetensi tenaga kerja, ketergantungan terhadap bahan baku impor, lemahnya akses modal dan pasar serta rendahnya pemanfaatan teknologi. Selain itu, pembangunan ekonomi masih belum tersebar secara merata, berkualitas dan inklusif.

3. Kualitas Hidup dan Daya Saing Sumber Daya Manusia

   IPM Jawa Tengah Tahun 2019 sebesar 71,73, atau mengalami kenaikan 0.61 poin dibandingkan tahun 2018 sebesar 71,12. Kondisi yang masih perlu ditingkatkan terutama pada rata-rata lama sekolah, harapan lama sekolah, dan pengeluaran per kapita (yang disesuaikan). Kondisi ini berpengaruh antara lain terhadap kualitas tenaga kerja berdaya saing tinggi dan sesuai dengan kebutuhan pasar ke depan, meskipun tingkat pengangguran terbuka di Jawa Tengah menunjukkan penurunan. Bonus demografi dimana usia produktif akan lebih besar dibandingkan usia non produktif, tantangannya selain terkait dengan kualitas SDM juga terkait isu radikalisme, terorisme, dan ancaman NAPZA, sehingga perlu upaya antisipasi melalui perkuatan mental dan spiritual masyarakat. Disisi lain penduduk usia lanjut juga perlu menjadi perhatian terutama penduduk lanjut usia yang lebih

dari 60 tahun yang sudah tidak produktif dan dengan kemampuan kerja yang semakin menurun.

4. Pengelolaan Sumber Daya Alam dan Lingkungan Hidup serta Penanggulangan Bencana

   Isu pengelolaan sumberdaya alam dan lingkungan hidup menjadi isu yang cukup penting. Karena isu sumberdaya alam dan lingkungan hidup ini sudah menjadi isu global dan nasional, terutama terkait dengan isu perubahan iklim. Selain itu, kerusakan ekosistem pesisir dan laut perlu menjadi perhatian, untuk mempertahankan keberlanjutan pembangunan. Isu yang saat ini mencuat antara lain pencemaran lingkungan, pertambangan ilegal dan dampaknya, kerusakan hutan dan lahan, konflik pengelolaan hutan, krisis air, termasuk bencana banjir, tanah longsor dan kekeringan yang rutin terjadi sepanjang tahunnya.

5. Kedaulatan Pangan dan Energi

   Pangan merupakan kebutuhan dasar manusia yang harus dipenuhi. Tantangannya tidak hanya terkait dengan ketersediaan dan ketercukupan pangan utama, serta distribusi, tetapi juga bagaimana meningkatan keberagaman konsumsi pangan masyarakat, agar tercukupi kebutuhan gizi terutama masyarakat miskin. Tantangan lain adalah bagaimana menyiapkan produk pangan kita berorientasi ekspor, dan mampu bersaing di pasar global nasional, baik produk pangan mentah maupun olahan.

   Penyediaan energi untuk industri, perlu penguatan kehandalan sistem dan sistem pasokan bagi pusat-pusat pertumbuhan ekonomi baru dalam upaya mendorong investasi dan perlunya pemerataan ketersediaan listrik utamanya untuk Rumah Tangga Miskin, serta peningkatan pemanfaatan energi baru terbarukan yang masih rendah.

6. Kesejangan Wilayah

   Wilayah Jawa Tengah saat ini perkembangannya belum merata, yang ditunjukkan dengan Indeks Williamson sebesar 0,6 di tahun 2016. Daerah kabupaten di bagian selatan Jawa Tengah dan kabupaten yang berada di perbatasan Jawa Tengah dengan Jawa Timur dan Jawa Barat relatif kurang maju dibanding wilayah Pantura dan Pusat Pemerintahan di Semarang dan Pusat pertumbuhan Surakarta. Untuk itu membuka akses antar wilayah menjadi isu penting, terutama untuk menghubungkan daerah-daerah tertinggal dengan pusat-pusat pertumbuhan, serta untuk meningkatkan kemudahan distribusi barang dan jasa. Penyediaan akses berupa prasarana jalan dan jembatan, dilengkapi dengan transportasi publik yang memadai. Selain itu tantangan lain adalah penyediaan sarana dasar seperti rumah layak huni, dengan dilengkapi fasilitas sanitasi, air bersih layak, dan listrik.

7. Tata Kelola Pemerintahan

   Terwujudnya profil birokrasi yang akuntabel, berintegritas, disiplin, inovatif, dan profesional dengan mengacu pada delapan area prioritas reformasi birokrasi menjadi isu penting dalam pembangunan Jawa Tengah. Hal ini sejalan dengan tuntutan peningkatan kualitas profesionalisme dan pengembangan kompetensi SDM aparatur, sistem informasi manajemen pemerintahan dan pelayanan publik berbasis online yang terintegrasi dan *paperless*, peningkatan akuntabilitas kinerja dan

reformasi birokrasi dalam rangka *good governance* dan *clean goverment*, peningkatan ketahanan ideologi Pancasila, pencegahan intoleransi umat beragama, *hate speech* dan *hoax news* dalam rangka mewujudkan persatuan dan kesatuan serta kondusivitas wilayah Jawa Tengah.

Dalam rangka menjaga kondusivitas wilayah utamanya antisipasi pelaksanaan Pemilihan Presiden - Wakil Presiden dan Pemilihan Legislatif tahun 2019, terorisme dan maraknya radikalisme diperlukan proporsionalitas antara jumlah penduduk dengan aparat keamanan serta pelibatan peran serta masyarakat. Selanjutnya guna mewujudkan iklim demokrasi masih diperlukan upaya peningkatan partisipasi masyarakat dalam menggunakan hak pilih pada pemilu.

2.2.3 Arah Kebijakan Pembiayaan Daerah

Kebijakan pembiayaan daerah dari sisi penerimaan pembiayaan diarahkan untuk:

a. Penggunaan Sisa Lebih Perhitungan Anggaran (SiLPA) tahun 2018 sebagai sumber penerimaan pada APBD Tahun Anggaran 2019 yang didasarkan pada perhitungan yang cermat dan rasional;
b. SiLPA diupayakan menurun seiring dengan semakin efektifnya penggunaan anggaran;

Sedangkan pembiayaan daerah dari sisi pengeluaran pembiayaan diarahkan untuk Penyertaan Modal dalam prinsip kehati-hatian dan pengelolaannya berdasarkan Peraturan Daerah tentang Penyertaan Modal.

BAB 3
IKHTISAR PENCAPAIAN KINERJA KEUANGAN

3.1. Ikhtisar Realisasi Pencapaian Target Kinerja Keuangan Secara Umum

3.1.1. Pendapatan Daerah

Target Pendapatan Provinsi Jawa Tengah TA. 2019 sejumlah Rp26.340.639.488.000,00 terealisasi sejumlah Rp25.859.780.137.936,00 atau 98,17% dari target, mengalami peningkatan sejumlah Rp1.157.411.375.811,66 atau 4,69% apabila dibandingkan dengan realisasi pendapatan daerah tahun anggaran 2018 sejumlah Rp24.702.318.190.582,30.

Realisasi pendapatan tersebut merupakan bagian dari kontribusi PAD sebesar Rp14.437.914.236.398,00 (55,83% dari total pendapatan); Pendapatan transfer sebesar Rp11.398.681.901.538,00 (44,08% dari total pendapatan) dan Lain-lain Pendapatan yang Sah sebesar Rp23.184.000.000,00 (0,09% dari total pendapatan), sebagaimana ditunjukan pada gambar 3.1

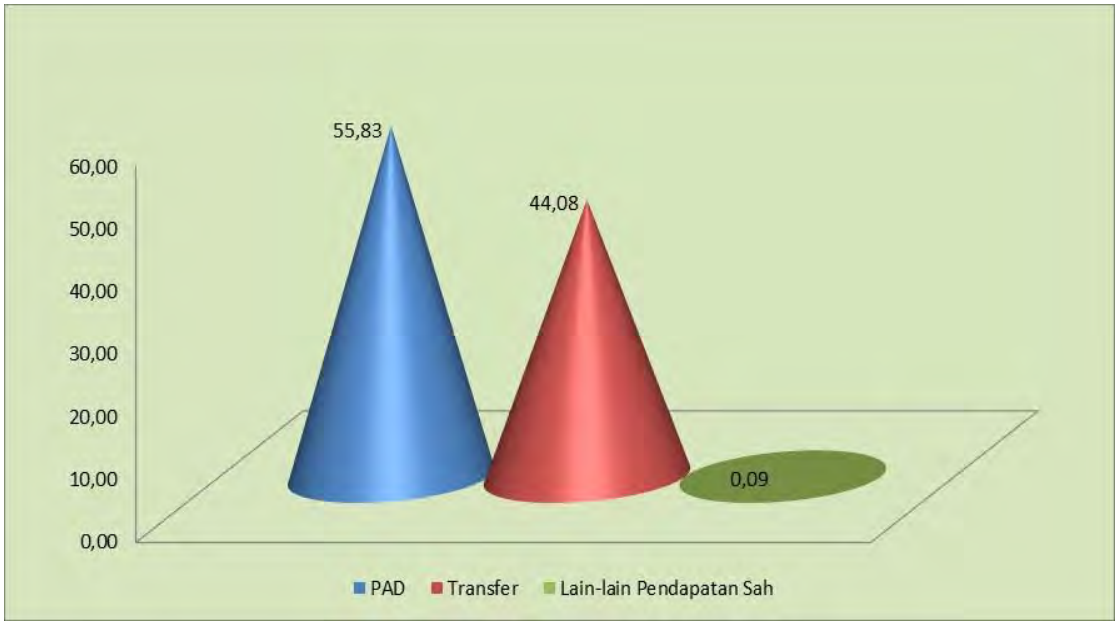

Sumber : Laporan Realisasi Anggaran Pendapatan dan Belanja Daerah Tahun 2019

GAMBAR 3.1 PROPORSI SUMBER-SUMBER PENDAPATAN DAERAH TAHUN ANGGARAN 2019 (DALAM %)

Target Pendapatan Asli Daerah Tahun Anggaran 2019 sejumlah Rp14.488.333.544.000,00 terealisasi sejumlah Rp14.437.914.236.398,00 (99,65%). Apabila dibandingkan dengan realisasi Tahun 2018 sebesar Rp13.711.836.037.849,30 maka realisasi PAD mengalami kenaikan sejumlah Rp725.943.074.406,66 atau 5,29%.

Rincian penyumbang PAD terdiri dari Pajak Daerah sebesar Rp11.951.919.535.383,00 (82,78%); Pendapatan Retribusi Daerah Rp114.861.058.851,00 (0,80%); Pendapatan Hasil Pengelolaan Kekayaan Daerah Yang Dipisahkan Rp512.701.993.939,00 (3,55%) dan Lain-lain Pendapatan Asli Daerah Yang Sah Rp1.858.431.648.225,00 (12,87%) sebagaimana Gambar 3.2 berikut :

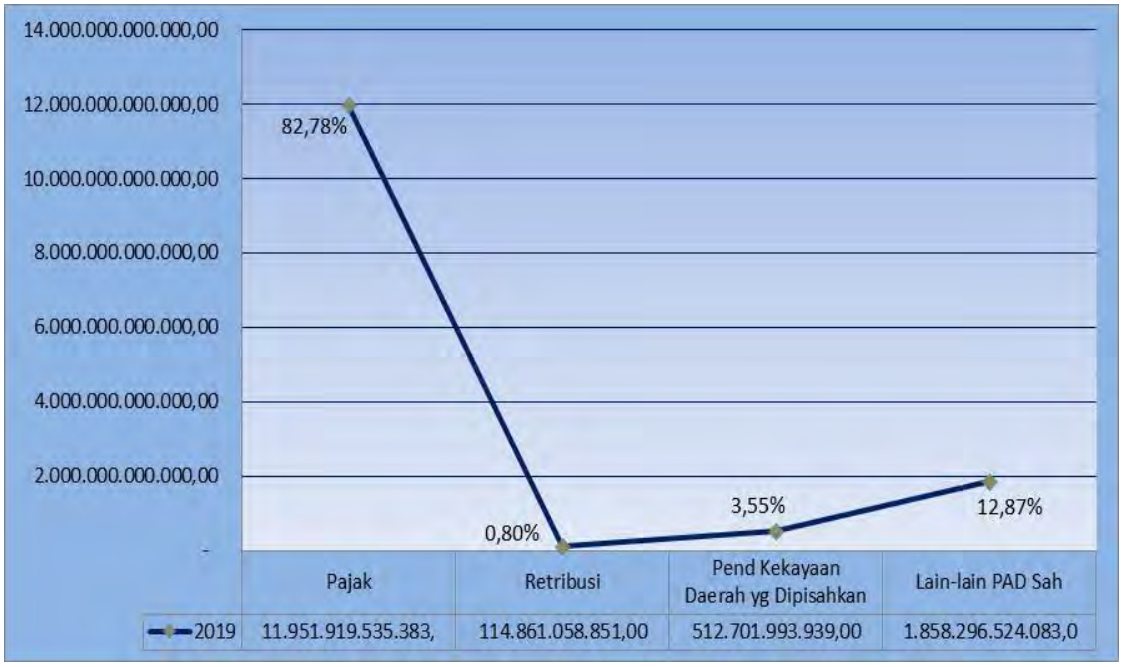

Sumber : Laporan Realisasi Anggaran Pendapatan dan Belanja Daerah Tahun 2019

GAMBAR 3.2 PROPORSI SUMBER-SUMBER PENDAPATAN ASLI DAERAH TAHUN ANGGARAN 2019 (DALAM %)

Secara keseluruhan pencapaian kinerja PAD sebagai sumber kemampuan fiskal Pemerintah Provinsi Jawa Tengah selama tahun anggaran 2019 dan perbandingannya dengan tahun anggaran 2018 ditunjukkan dalam Gambar 3.3

Grafik tersebut menunjukkan bahwa untuk tahun anggaran 2019 maupun 2018 sumber utama PAD adalah dari Pendapatan Pajak Daerah. Realisasi Pendapatan Pajak Daerah pada tahun anggaran 2019 mengalami kenaikan sebesar Rp444.799.892.121,00 atau (3,87%) dibandingkan pada tahun anggaran 2018 sebesar Rp11.507.119.643.262,00. Target Pendapatan Pajak Daerah tahun anggaran 2019 sebesar Rp11.999.332.158.000,00, terealisasi sebesar Rp11.951.919.535.383,00 (99,60%).

Pendapatan Retribusi Daerah tahun anggaran 2019 terealisasi sebesar Rp114.861.058.851,00 (94,57%) dari target sebesar Rp121.453.464.000,00 atau mengalami kenaikan sebesar Rp9.990.913.928,00 (9,53%) dibandingkan tahun anggaran 2018.

Realisasi Pendapatan Hasil Pengelolaan Kekayaan Daerah yang Dipisahkan tahun anggaran 2019 sebesar Rp512.701.993.939,00 (100%) dari target sebesar Rp512.701.752.000,00, atau bila dibandingkan tahun anggaran 2018 mengalami kenaikan sebesar Rp53.075.225.975,00 (11,55%).

Sedangkan realisasi Lain-lain PAD yang Sah tahun anggaran 2019 dibandingkan tahun anggaran 2018 juga mengalami peningkatan sebesar Rp218.212.166.524,66 (13,30%), dengan realisasi sebesar Rp1.858.431.648.255,00 (100,19%) dari target sebesar Rp1.854.846.170.000,00.

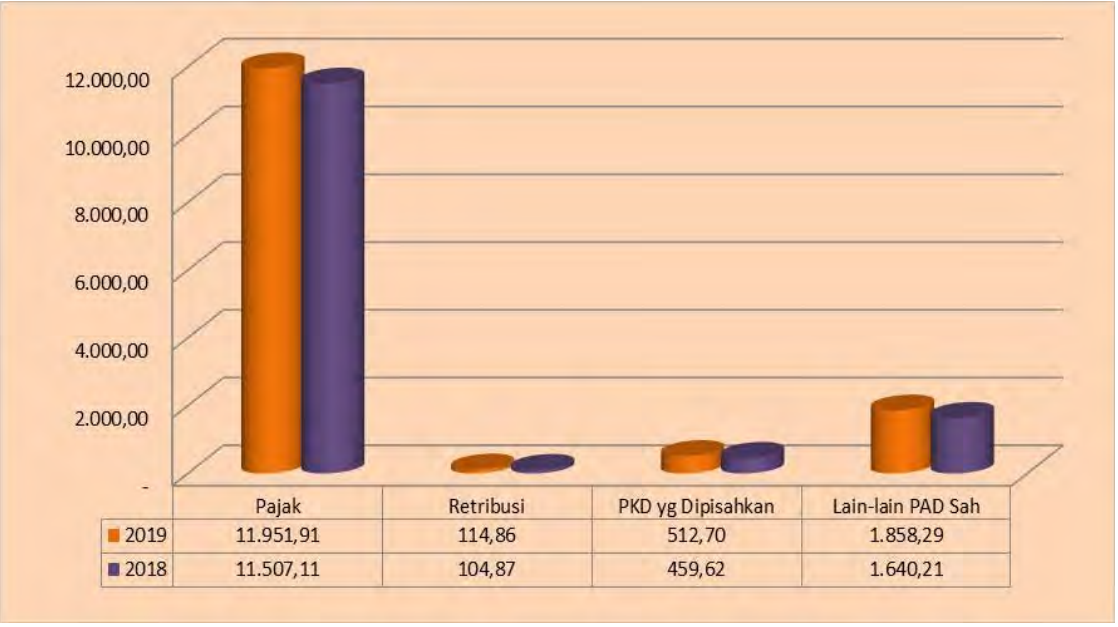

Sumber : Laporan Realisasi Anggaran Pendapatan dan Belanja Daerah Tahun 2019

GAMBAR 3.3 PENCAPAIAN KINERJA PENDAPATAN ASLI DAERAH TAHUN ANGGARAN 2019 (MILYAR RUPIAH)

Tahun anggaran 2019, target Pendapatan Transfer Pemerintah Pusat-Dana Perimbangan sebesar Rp11.766.733.523.000,00 dengan realisasi sebesar Rp11.334.903.060.673,00 (96,33%), target Pendapatan Transfer Pemerintah Pusat-Lainnya sebesar Rp62.388.421.000,00 realisasinya sebesar Rp62.388.421.000,00 (100%).

Sebagaimana ditunjukkan gambar 3.4., proporsi Pendapatan Transfer Pemerintah Pusat pada tahun anggaran 2019, yakni sebagai berikut: Pendapatan Dana Bagi Hasil Pajak/Bagi Hasil Bukan Pajak sebesar Rp575.968.321.634,00 (5,05%); Dana Alokasi Umum (DAU) sebesar Rp3.784.512.513.000,00 (33,21%); Dana Alokasi Khusus (DAK) fisik sebesar Rp267.101.813.252,00 (2,34%); Dana Alokasi Khusus (DAK) non fisik sebesar Rp6.707.320.412.787,00 (58,85%) yang terdiri dari Bantuan Operasional Sekolah sebesar Rp5.610.770.120.000,00, Dana Tambahan Penghasilan Guru sebesar Rp1.080.883.679.486,00, Bantuan Operasional Kesehatan dan KB sebesar Rp3.609.582.619,00; Peningkatan Kapasitas Koperasi, UKM sebesar Rp5.424.122.750,00; Bantuan Kependudukan dan Capil sebesar Rp4.032907.932,00; Bantuan Operasional Penyelenggaraan Museum dan Taman Budaya sebesar Rp2.500.000.000,00; dan Dana Penyelenggaraan Kepariwisataan sebesar Rp100.000.000,00; sementara itu Dana Insentif Daerah sebesar Rp62.388.421.000,00 (0,55%).

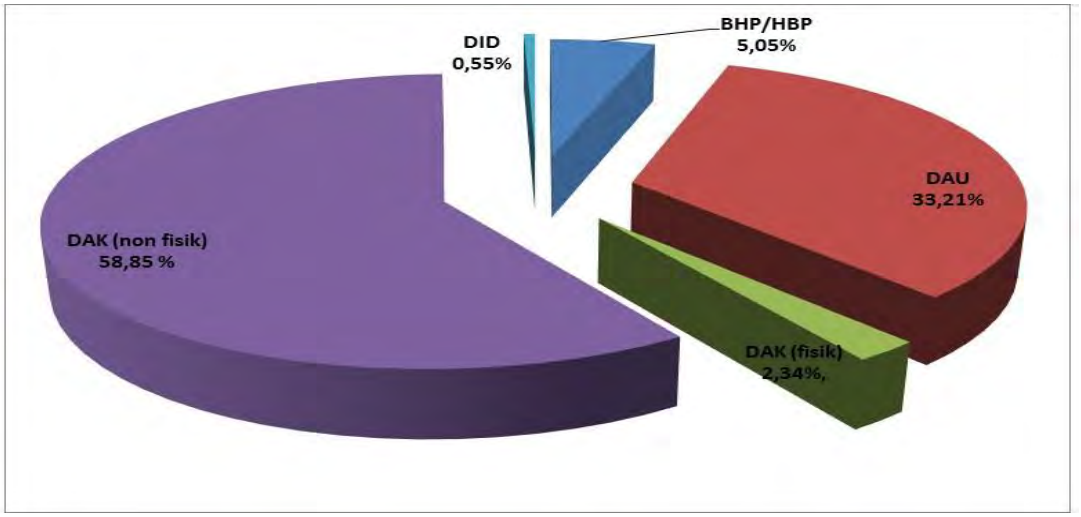

Sumber : Laporan Realisasi Anggaran Pendapatan dan Belanja Daerah Tahun 2019

GAMBAR 3.4 PROPORSI PENDAPATAN TRANSFER PEMERINTAH PUSAT TAHUN ANGGARAN 2019 (DALAM %)

Secara keseluruhan pencapaian kinerja Transfer dari Pemerintah Pusat selama tahun anggaran 2019 dan perbandingannya dengan tahun anggaran 2018 ditunjukkan dalam Gambar 3.5.

Grafik di bawah menunjukkan bahwa Realisasi Dana Bagi Hasil Pajak/Bagi Hasil Bukan Pajak bersumber dari Pemerintah Pusat tahun anggaran 2019 sebesar Rp575.968.321.634,00 bila dibandingkan realisasi tahun anggaran 2018 sebesar Rp769.449.921.024,00, mengalami penurunan sebesar Rp193.481.599.390,00 (-25,15%);

Realisasi Dana Alokasi Umum tahun anggaran 2019 sebesar Rp3.784.512.513.000,00 bila dibandingkan realisasi tahun anggaran 2018 sebesar Rp3.652.586.431.000,00 mengalami kenaikan sebesar Rp131.926.082.000,00 (3,61%);

Realisasi Dana Alokasi Khusus (fisik) tahun anggaran 2019 sebesar Rp267.101.813.252,00 bila dibandingkan realisasi tahun anggaran 2018 sebesar Rp267.575.436.659,00 mengalami penurunan sebesar Rp473.623.407,00 (-0,18%);

Realisasi Dana Alokasi Khusus (non fisik) tahun anggaran 2019 sebesar Rp6.707.320.412.787,00 bila dibandingkan realisasi tahun anggaran 2018 sebesar Rp6.244.165.043.013,00 mengalami kenaikan sebesar Rp463.155.369.774,00 (7,42%);

Realisasi Dana Insentif Daerah tahun anggaran 2019 sebesar Rp62.388.421.000,00 bila dibandingkan realisasi tahun anggaran 2018 sebesar Rp33.500.000.000,00 mengalami kenaikan sebesar Rp28.888.421.000,00 (86,23%);

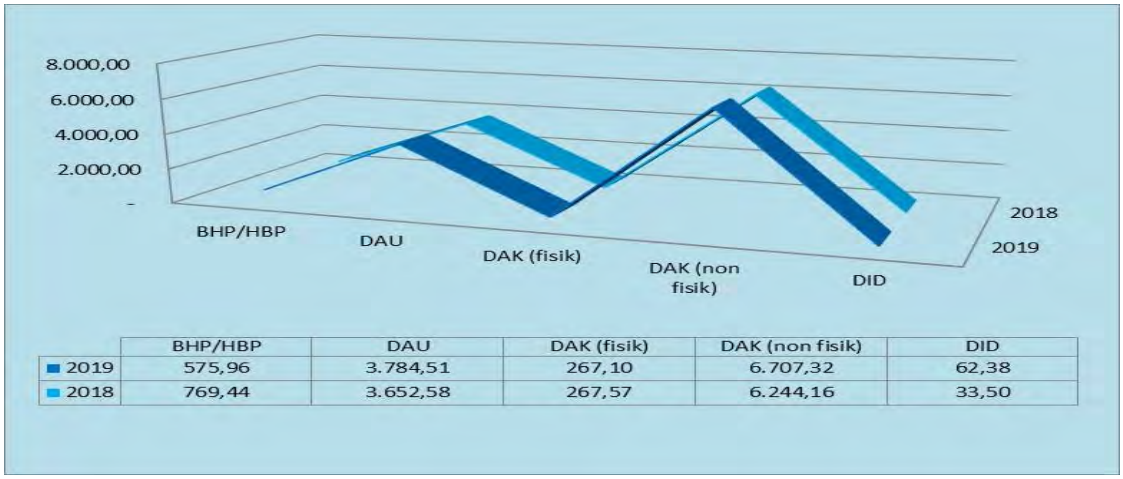

	BHP/HBP	DAU	DAK (fisik)	DAK (non fisik)	DID
2019	575,96	3.784,51	267,10	6.707,32	62,38
2018	769,44	3.652,58	267,57	6.244,16	33,50

Sumber : Laporan Realisasi Anggaran Pendapatan dan Belanja Daerah Tahun 2019

GAMBAR 3.5 PENDAPATAN TRANSFER PEMERINTAH PUSAT TAHUN 2019 (MILYAR RUPIAH)

Tahun anggaran 2019, target komponen Lain-lain Pendapatan Yang Sah sebesar Rp23.184.000.000,00 dengan realisasi sebesar Rp23.184.000.000,00 (100,00%) lebih tinggi dibandingkan Tahun 2018 sebesar Rp22.008.000.000,00. Proporsi Lain-lain Pendapatan Yang Sah bersumber dari Pendapatan Hibah sebesar Rp23.184.000.000,00.

Permasalahan-permasalahan yang dihadapi dalam upaya peningkatan pendapatan daerah antara lain :

1. Belum optimalnya tingkat kepatuhan wajib pajak untuk membayar pajak tepat waktu;
2. Belum adanya formula baku dalam perhitungan proyeksi target pendapatan karena masih hanya mendasarkan pada data penerimaan tahun sebelumnya;
3. Semakin tingginya tuntutan masyarakat terhadap kualitas pelayanan pembayaran pajak dan/atau retribusi yang lebih mudah dan cepat;
4. Kontribusi penerimaan dari pajak yang masih mendominasi dalam Pendapatan Asli Daerah, dan belum optimalnya pengembangan sumber-sumber pendapatan selain pajak;
5. Masih belum optimalnya pengamanan aset dan pemanfaatan aset oleh SKPD maupun pihak mitra.

Sedangkan solusi yang telah ditempuh antara lain :

1. Meningkatkan dan memaksimalkan kegiatan penagihan tunggakan pajak baik secara *door to door* maupun razia gabungan bekerjasama dengan Kepolisian dan Jasa Raharja, memberikan doorprize kepada wajib pajak yang membayar tepat waktu melalui Gebyar Hadiah Samsat 2019, melakukan penagihan melalui telepon kepada wajib pajak yang menunggak, bekerjasama dengan Dispermadesdukcapil dalam pemberlakukan data berbasis NIK dan KK dalam rangka meningkatkan akurasi penerapan pajak progresif;
2. Menginventarisir potensi sumber-sumber pendapatan secara cermat dan teliti, mengakomodasi variabel-variabel ekonomi makro dan variabel lain yang memiliki korelasi terhadap masing-masing potensi pendapatan serta dianalisa dengan menggunakan metode statistik, sehingga perhitungan proyeksi pendapatan sesuai dengan potensi riil dan kondisi perekonomian saat ini;

3. Melakukan perluasan titik layanan pembayaran pajak dan/atau retribusi melalui aplikasi *fintech* dan SAKPOLE (Sistem Administrasi Kendaraan Pajak Online) seperti di Indomart, Alfamart, dan Tokopedia serta menambah jam operasional layanan pembayaran pajak di luar jam kerja (samsat malam dan samsat *Car Free Day*) guna mempermudah wajib pajak dan/atau retribusi dalam melakukan pembayaran;
4. Melakukan penyesuaian tarif pada beberapa retribusi daerah yang disesuaikan dengan kondisi perekonomian saat ini, revitalisasi dan optimalisasi pendayagunaan aset-aset milik Pemerintah sebagai upaya menggali potensi yang mendukung penerimaan retribusi daerah, serta mendorong diversifikasi usaha BUMD dengan melihat potensi wilayah daerah dan memperkuat struktur permodalan BUMD melalui Penyertaan Modal sehingga dapat meningkatkan kontribusinya terhadap Pendapatan Asli Daerah;
5. Pelaksanaan pengamanan aset secara yuridis melalui kegiatan pensertifikatan bekerjasama dengan BPN Provinsi dan pengamanan fisik aset melalui pemasangan papan nama aset, patok dan pembuatan pagar. Melaksanakan identifikasi kebutuhan dan rencana pemanfaatan aset lintas SKPD untuk menunjang penyelenggaraan pemerintahan daerah serta pemberdayaan aset daerah melalui promosi di media cetak.

3.1.2. Belanja Daerah

Seperti yang ditunjukkan dalam gambar 3.6 di bawah ini, target anggaran belanja dan transfer tahun anggaran 2019 adalah sebesar Rp27.750.939.235.000,00 realisasinya mencapai 94,23% atau sebesar Rp26.151.062.842.457,00. Proporsi terbesar realisasi belanja adalah Belanja Operasi sebesar Rp16.354.554.423.473,00 atau 62,54%, sedangkan Belanja Modal sebesar Rp2.099.719.124.860,00 atau 8,03%, Belanja Tidak Terduga sebesar Rp2.662.431.206,00 atau 0,01% dan Belanja Transfer sebesar Rp7.694.126.862.918,00 atau 29,42%

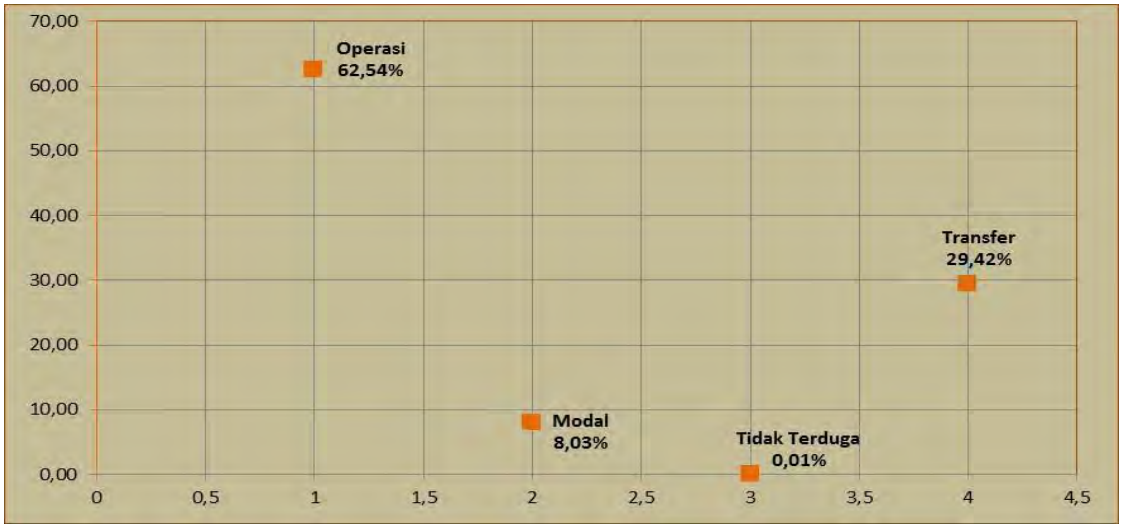

Sumber : Laporan Realisasi Anggaran Pendapatan dan Belanja Daerah Tahun 2019

GAMBAR 3.6 PROPORSI BELANJA DAN TRANSFER TAHUN ANGGARAN 2019 (DALAM %)

Proporsi belanja operasi tahun anggaran 2019 terdiri dari belanja pegawai Rp6.591.903.141.578,00 atau 40,31%, belanja barang sebesar Rp4.562.499.451.144,00 atau

27,89%, belanja hibah Rp5.155.826.080.751,00 atau 31,53%, dan belanja bantuan sosial sebesar Rp44.325.750.000,00 atau 0,27% seperti ditunjukkan dalam gambar 3.7 berikut:

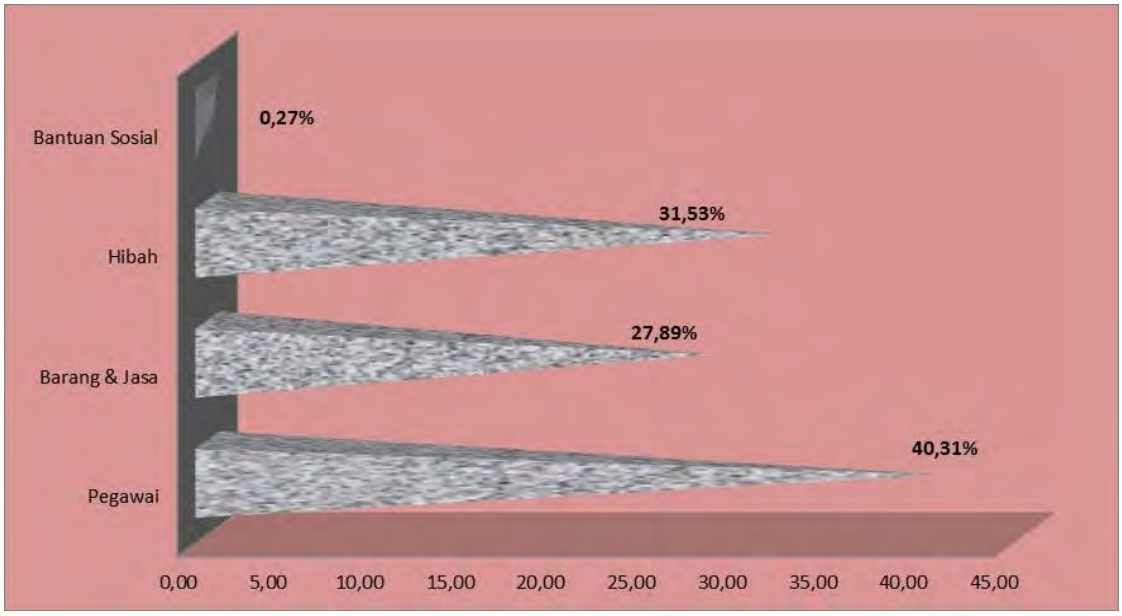

Sumber : Laporan Realisasi Anggaran Pendapatan dan Belanja Daerah Tahun 2019

GAMBAR 3.7 PROPORSI BELANJA OPERASI
TAHUN ANGGARAN 2019 (DALAM %)

Perbandingan kinerja belanja operasi tahun anggaran 2019 dan 2018 ditunjukkan dalam grafik 3.8 di bawah.

Sumber : Laporan Realisasi Anggaran Pendapatan dan Belanja Daerah Tahun 2019

GAMBAR 3.8 PENCAPAIAN KINERJA BELANJA OPERASI
TAHUN ANGGARAN 2019 (MILYAR RUPIAH)

Realisasi belanja pegawai tahun anggaran 2019 sebesar Rp6.591.903.141.578,00 bila dibandingkan realisasi tahun anggaran 2018 sebesar Rp6.468.261.263.572,00 mengalami kenaikan sebesar Rp123.641.878.006,00 (1,91%);

Realisasi belanja barang dan jasa tahun anggaran 2019 sebesar Rp4.562.499.451.144,00 bila dibandingkan realisasi tahun anggaran 2018 sebesar Rp4.042.705.957.394,00 mengalami kenaikan sebesar Rp519.793.493.750,00 (12,83%);

Realisasi belanja hibah tahun anggaran 2019 sebesar Rp5.155.826.080.751,00 bila dibandingkan realisasi tahun anggaran 2018 sebesar Rp5.150.000.983.920,00 mengalami kenaikan sebesar Rp5.825.096.831,00 (0,11%);

Realisasi belanja bantuan sosial tahun anggaran 2019 sebesar Rp44.325.750.000,00 bila dibandingkan realisasi tahun anggaran 2018 sebesar Rp41.442.950.000,00 mengalami penurunan sebesar Rp2.882.800.000,00 (6,96%);

Pada komponen belanja modal tahun anggaran 2019, proporsi belanja modal tanah sebesar Rp170.898.817.539,00 (8,14%), belanja modal peralatan dan mesin sebesar Rp680.097.965.905,00 (32,48%), belanja modal gedung dan bangunan sebesar Rp539.370.887.071,00 (25,68%), belanja modal jalan, irigasi dan jaringan sebesar Rp566.705.770.028,00 (26,98%), dan belanja modal aset tetap lainnya sebesar Rp137.358.163.317,00 (6,47%) dan belanja modal aset tak berwujud sebesar Rp5.287.521.000,00 (0,25%), sebagaimana ditunjukkan dalam grafik 3.9.

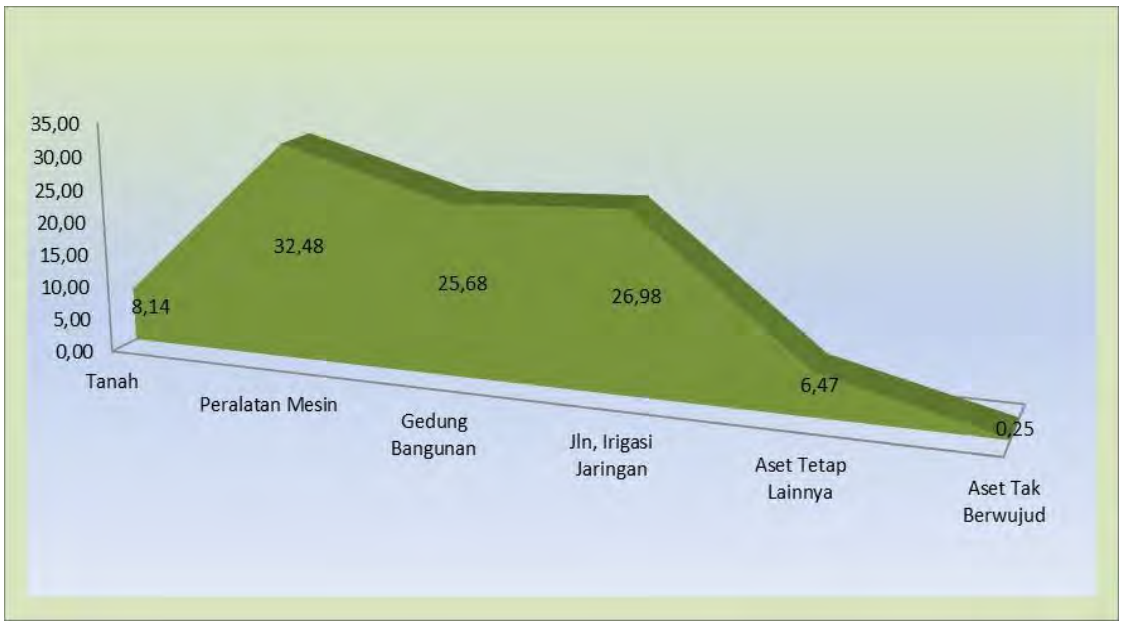

Sumber : Laporan Realisasi Anggaran Pendapatan dan Belanja Daerah Tahun 2019

GAMBAR 3.9 PROPORSI BELANJA MODAL TAHUN ANGGARAN 2019 (DALAM %)

Perkembangan realisasi belanja modal tahun anggaran 2019 dan tahun anggaran 2018 ditunjukkan dalam grafik 3.10. Secara keseluruhan, belanja modal tahun 2019 mengalami kenaikan sebesar Rp417.966.818.492,00 (24,90%) dari sebesar Rp1.681.752.306.368,00 tahun 2018 menjadi Rp2.099.719.124.860,00 pada tahun 2019.

Realisasi belanja modal tanah tahun anggaran 2019 sebesar Rp170.898.817.539,00 bila dibandingkan realisasi tahun anggaran 2018 sebesar Rp25.931.283.415,00 mengalami kenaikan sebesar Rp144.967.534.124,00 (559,04%); Realisasi belanja modal peralatan dan mesin tahun anggaran 2019 sebesar Rp680.097.965.905,00 bila dibandingkan realisasi tahun anggaran 2018 sebesar Rp578.372.832.490,00 mengalami kenaikan sebesar Rp101.725.133.415,00 (17,96%); Realisasi belanja modal gedung bangunan tahun anggaran 2019 sebesar Rp539.370.887.071,00 bila dibandingkan realisasi tahun anggaran 2018 sebesar Rp349.657.564.473,00 mengalami kenaikan sebesar Rp189.713.322.598,00 (54,26%);

Realisasi belanja modal jalan, irigasi, jaringan tahun anggaran 2019 sebesar Rp566.705.770.028,00 bila dibandingkan realisasi tahun anggaran 2018 sebesar Rp598.655.967.923,00 mengalami penurunan sebesar Rp31.950.197.895,00 (-5,34%); Realisasi belanja modal aset tetap lainnya tahun anggaran 2019 sebesar Rp137.358.163.317,00 bila dibandingkan realisasi tahun anggaran 2018 sebesar Rp128.797.833.067,00 mengalami kenaikan sebesar Rp8.560.330.250,00 (6,65%); Realisasi belanja modal aset tak berwujud tahun anggaran 2019 sebesar Rp5.287.521.000,00 bila dibandingkan realisasi tahun anggaran 2018 sebesar Rp336.825.000,00 mengalami kenaikan sebesar Rp4.950.696.000,00 (1.469,81%).

	Tanah	Peralatan Mesin	Gedung Bangunan	Jln, Irigasi Jaringan	Aset Tetap Lainnya	Aset Tak Berwujud
2019	170,89	682,25	539,37	566,70	135,95	5,28
2018	25,93	578,37	349,65	598,65	128,79	0,33

Sumber : Laporan Realisasi Anggaran Pendapatan dan Belanja Daerah Tahun 2019

GAMBAR 3.10 PENCAPAIAN KINERJA BELANJA MODAL TAHUN ANGGARAN 2019 (MILYAR RUPIAH)

Dalam pelaksanaannya masih terdapat kendala dan permasalahan dalam pengelolaan belanja daerah, yakni sebagai berikut :

1. Belum optimalnya pemahaman para pengelola keuangan SKPD khususnya pada UPT/Balai terhadap sistem informasi keuangan daerah yang terintegrasi;
2. Belum optimalnya penggunaan *Cash Management System* (*CMS*) oleh pengelola keuangan SKPD/UPT/Balai/Satker terutama pada layanan antar bank dan pembayaran pajak serta sarana prasarana yang belum menjangkau daerah pelosok;

3. Adanya gagal lelang dan keterlambatan dalam pelaksanaan kegiatan Bantuan Keuangan kabupaten/ kota;
4. Kurangnya pemahaman pengelolaan keuangan dan barang khususnya pada Satuan Pendidikan Menengah (SMA/SMK) serta Satuan Pendidikan Khusus (SLB) terhadap mekanisme pertanggungjawaban keuangan sekolah dan barang milik daerah yang berlaku pada SMA/SMK/SLB;
5. Adanya regulasi baru Peraturan Pemerintah Nomor 12 Tahun 2019 tentang Pengelolaan Keuangan Daerah sebagai pengganti Peraturan Pemerintah Nomor 58 tahun 2005 tentang Pengelolaan Keuangan Daerah.

Beberapa langkah solusi untuk mengatasi permasalahan di atas antara lain :

1. Menyelenggarakan bimbingan teknis kepada para pengelola keuangan sampai di tingkat UPT/Balai dan PPK-SKPD serta melakukan penyempurnaan Sistem Informasi Keuangan Daerah yang Terintegrasi;
2. Melakukan integrasi aplikasi pengelolaan keuangan daerah dengan aplikasi *Cash Management System* dan aplikasi pajak serta mendorong Bank Jateng untuk meningkatkan pelayanan sampai dengan ke daerah pelosok;
3. Melakukan monitoring untuk akselerasi pelaksanaan kegiatan Bantuan Keuangan kepada kabupaten/kota;
4. Menyusun regulasi yang mengatur tentang pengelolaan keuangan dan barang milik sekolah dan Bimbingan Teknis pelaporan keuangan sekolah dan barang milik daerah yang berlaku pada SMA/SMK/SLB;
5. Sosialisasi Peraturan Pemerintah Nomor 12 Tahun 2019 tentang Pengelolaan Keuangan Daerah kepada pengelola keuangan di SKPD dan Kabupaten/Kota, serta melakukan penyesuaian regulasi pengelolaan keuangan daerah.

3.1.3. Pembiayaan Daerah

Target Penerimaan Pembiayaan Tahun Anggaran 2019 sejumlah Rp1.705.636.198.000,00 terealisasi sejumlah Rp1.630.776.601.765,00 atau 95,61%. Realisasi penerimaan pembiayaan daerah mengalami kenaikan sejumlah Rp101.859.753.166,80 atau 6,66% apabila dibandingkan dengan realisasi penerimaan pembiayaan daerah TA. 2018 sejumlah Rp1.528.916.848.598,20.

Pengeluaran Pembiayaan Tahun Anggaran 2019 sejumlah Rp295.336.451.000,00 terealisasi Rp220.336.450.544,00 atau 74,61%. Realisasi pengeluaran pembiayaan daerah mengalami kenaikan Rp80.336.450.544,00 atau 57,38% apabila dibandingkan dengan realisasi pengeluaran pembiayaan daerah tahun anggaran 2018 sejumlah Rp140.000.000.000,00.

3.2. Ikhtisar Realisasi Pencapaian Target Kinerja Keuangan per Program pada SKPD

Ikhtisar Realisasi Pencapaian Target Kinerja Keuangan per Program Kegiatan pada masing-masing SKPD tahun anggaran 2019 adalah sebagai berikut:

1. URUSAN PENDIDIKAN DAN KEBUDAYAAN

DINAS PENDIDIKAN DAN KEBUDAYAAN

Realisasi Pelaksanaan Program dan Kegiatan

Jumlah anggaran setelah perubahan untuk program dan kegiatan di Urusan Pendidikan dan Kebudayaan yang dialokasikan pada Dinas Pendidikan dan Kebudayaan sebesar Rp.2.288.987.883.000,00 realisasi sebesar Rp 2.104.405.322.131,00 atau 91,94% yang terdiri dari 8 program, yaitu :

NO.	URAIAN	JUMLAH ANGGARAN SETELAH PERUBAHAN (Rp)	JUMLAH REALISASI (Rp)	REALISASI (%)
1	2	3	4	5=4/3x100
1	PROGRAM MANAJEMEN ADMINISTRASI PELAYANAN UMUM, KEPEGAWAIAN DAN KEUANGAN PERANGKAT DAERAH	57.366.677.000	54.570.412.363	95,13
2	PROGRAM PERENCANAAN DAN EVALUASI KINERJA PERANGKAT DAERAH	2.469.087.000	2.064.380.865	83,61
3	PROGRAM PEMBINAAN PENDIDIKAN KHUSUS	31.860.317.000	30.294.806.257	95,09
4	PROGRAM PEMBINAAN SMK	920.153.742.000	831.941.364.437	90,41
5	PROGRAM PEMBINAAN GURU DAN TENAGA KEPENDIDIKAN	368.567.541.000	325.675.315.210	88,36
6	PROGRAM PEMBINAAN SMA	876.445.309.000	831.517.667.760	94,87
7	PROGRAM MANAJEMEN PELAYANAN PENDIDIKAN	13.774.035.000	11.709.698.334	85,01
8	PROGRAM PEMBINAAN KEBUDAYAAN	18.351.175.000	16.631.676.905	90,63
	JUMLAH	**2.288.987.883.000**	**2.104.405.322.131**	**91,94**

2. URUSAN KESEHATAN

Jumlah anggaran setelah perubahan untuk program dan kegiatan di Urusan Kesehatan sebesar Rp 2.180.089.065.000 realisasi sebesar Rp 1.843.738.380.476,00 atau 84,57% yang dilaksanakaan oleh 8 (delapan) Satuan Kerja Perangkat Daerah (SKPD), yakni :

a). DINAS KESEHATAN

Realisasi Pelaksanaan Program dan Kegiatan

Jumlah anggaran setelah perubahan untuk program dan kegiatan yang dialokasikan pada Dinas Kesehatan sebesar Rp 413.197.808.000,00 realisasi sebesar Rp 365.588.880.617,00 atau 88,48% yang terdiri dari 6 program, yaitu :

NO.	URAIAN	JUMLAH ANGGARAN SETELAH PERUBAHAN (Rp)	JUMLAH REALISASI (Rp)	REALISASI (%)
1	2	3	4	5=4/3x100
1	PROGRAM MANAJEMEN ADMINISTRASI PELAYANAN UMUM, KEPEGAWAIAN DAN KEUANGAN PERANGKAT DAERAH	39.379.016.000	33.204.851.700	84,32
2	PROGRAM PERENCANAAN DAN EVALUASI KINERJA PERANGKAT DAERAH	4.701.250.000	3.138.696.200	66,76
3	PROGRAM PENCEGAHAN DAN PENANGGULANGAN PENYAKIT	8.407.180.000	7.076.199.989	84,17
4	PROGRAM PELAYANAN KESEHATAN	296.764.328.000	265.367.681.003	89,42
5	PROGRAM SUMBER DAYA KESEHATAN	44.802.324.000	39.707.391.535	88,63
6	PROGRAM KESEHATAN MASYARAKAT	19.143.710.000	17.094.060.190	89,29
	JUMLAH	**413.197.808.000**	**365.588.880.617**	**88,48**

b). RSUD Dr. MOEWARDI SURAKARTA

Realisasi Pelaksanaan Program dan Kegiatan

Jumlah anggaran setelah perubahan untuk program dan kegiatan yang dialokasikan pada RSUD Dr. Moewardi Surakarta sebesar Rp 732.984.288.000,00 realisasi sebesar Rp 686.187.398.257,00 atau 93,62% yang terdiri dari 3 program, yaitu :

NO.	URAIAN	JUMLAH ANGGARAN SETELAH PERUBAHAN (Rp)	JUMLAH REALISASI (Rp)	REALISASI (%)
1	2	3	4	5=4/3x100
1	PROGRAM PELAYANAN KESEHATAN	31.905.000.000	29.904.912.524	93,73
2	PROGRAM PROMOSI DAN PEMBERDAYAAN MASYARAKAT	200.026.000	181.129.925	90,55
3	PROGRAM PELAYANAN DAN PENDUKUNG PELAYANAN (BLUD)	700.879.262.000	656.101.355.808	93,61
	JUMLAH	**732.984.288.000**	**686.187.398.257**	**93,62**

c). RSUD PROF. DR. MARGONO SOEKARJO PURWOKERTO

Realisasi Pelaksanaan Program dan Kegiatan

Jumlah anggaran setelah perubahan untuk program dan kegiatan yang dialokasikan pada RSUD Prof. Dr. Margono Soekarjo Purwokerto sebesar Rp 463.251.562.000,00 realisasi sebesar Rp.374.769.907.220,00 atau 80,90% yang terdiri dari 4 program, yaitu :

NO.	URAIAN	JUMLAH ANGGARAN SETELAH PERUBAHAN (Rp)	JUMLAH REALISASI (Rp)	REALISASI (%)
1	2	3	4	5=4/3x100
1	PROGRAM PELAYANAN KESEHATAN	17.214.958.000	16.138.576.712	93,75
2	PROGRAM FARMASI DAN PERBEKALAN KESEHATAN	1.975.000.000	1.974.897.530	99,99
3	PROGRAM PROMOSI DAN PEMBERDAYAAN MASYARAKAT	25.000.000	24.959.900	99,84
4	PROGRAM PELAYANAN DAN PENDUKUNG PELAYANAN (BLUD)	444.036.604.000	356.631.473.078	80,32
	JUMLAH	**463.251.562.000**	**374.769.907.220**	**80,90**

d). RSUD TUGUREJO SEMARANG

Realisasi Pelaksanaan Program dan Kegiatan

Jumlah anggaran setelah perubahan untuk program dan kegiatan yang dialokasikan pada RSUD Tugurejo Semarang sebesar Rp 194.510.911.000,00 realisasi sebesar Rp 156.528.953.245,00 atau 80,47% yang terdiri dari 4 program, yaitu :

NO.	URAIAN	JUMLAH ANGGARAN SETELAH PERUBAHAN (Rp)	JUMLAH REALISASI (Rp)	REALISASI (%)
1	2	3	4	5=4/3x100
1	PROGRAM PELAYANAN KESEHATAN	24.714.500.000	22.591.818.228	91,41
2	PROGRAM FARMASI DAN PERBEKALAN KESEHATAN	9.039.500.000	9.039.491.494	100
3	PROGRAM PROMOSI DAN PEMBERDAYAAN MASYARAKAT	75.000.000	74.928.354	99,90
4	PROGRAM PELAYANAN DAN PENDUKUNG PELAYANAN (BLUD)	160.681.911.000	124.822.715.169	77,68
	JUMLAH	**194.510.911.000**	**156.528.953.245**	**80,47**

e). RSUD KELET DONOREJO JEPARA

Realisasi Pelaksanaan Program dan Kegiatan

Jumlah anggaran program setelah perubahan untuk dan kegiatan yang dialokasikan pada RSUD Kelet Donorejo Jepara sebesar Rp.104.538.547.000,00 realisasi sebesar Rp.65.746.367.425,00 atau 62,89% yang terdiri dari 5 program, yaitu :

NO.	URAIAN	JUMLAH ANGGARAN SETELAH PERUBAHAN (Rp)	JUMLAH REALISASI (Rp)	REALISASI (%)
1	2	3	4	5=4/3x100
1	PROGRAM PELAYANAN KESEHATAN	37.777.989.000	11.513.576.265	30,48
2	PROGRAM SUMBER DAYA KESEHATAN	550.000.000	548.869.707	99,79
3	PROGRAM FARMASI DAN PERBEKALAN KESEHATAN	18.887.859.000	18.887.449.866	100
4	PROGRAM PROMOSI DAN PEMBERDAYAAN MASYARAKAT	500.000.000	494.514.945	98,90
5	PROGRAM PELAYANAN DAN PENDUKUNG PELAYANAN (BLUD)	46.822.699.000	34.301.956.642	73,26
	JUMLAH	**104.538.547.000**	**65.746.367.425**	**62,89**

f). RSJD Dr. AMINO GONDOHUTOMO SEMARANG

Realisasi Pelaksanaan Program dan Kegiatan

Jumlah anggaran setelah perubahan untuk program dan kegiatan yang dialokasikan pada RSJD Amino Gondohutomo Semarang sebesar Rp 87.149.696.000,00 realisasi sebesar Rp.71.699.118.719,00 atau 82,27% yang terdiri dari 5 program, yaitu:

NO.	URAIAN	JUMLAH ANGGARAN SETELAH PERUBAHAN (Rp)	JUMLAH REALISASI (Rp)	REALISASI (%)
1	2	3	4	5=4/3x100
1	PROGRAM PELAYANAN KESEHATAN	15.833.293.000	14.797.816.961	93,46
2	PROGRAM SUMBER DAYA KESEHATAN	575.000.000	562.048.137	97,75
3	PROGRAM FARMASI DAN PERBEKALAN KESEHATAN	13.500.000.000	12.634.285.702	93,59
4	PROGRAM PROMOSI DAN PEMBERDAYAAN MASYARAKAT	375.000.000	331.161.450	88,31
5	PROGRAM PELAYANAN DAN PENDUKUNG PELAYANAN (BLUD)	56.866.403.000	43.373.806.469	76,27
	JUMLAH	**87.149.696.000**	**71.699.118.719**	**82,27**

g). RSJD SURAKARTA

Realisasi Pelaksanaan Program dan Kegiatan

Jumlah anggaran setelah perubahan untuk program dan kegiatan yang dialokasikan pada RSJD Surakarta sebesar Rp 97.122.224.000,00 realisasi sebesar Rp 77.667.589.753,00 atau 79,97% yang terdiri dari 5 program, yaitu :

NO.	URAIAN	JUMLAH ANGGARAN SETELAH PERUBAHAN (Rp)	JUMLAH REALISASI (Rp)	REALISASI (%)
1	2	3	4	5=4/3x100
1	PROGRAM PELAYANAN KESEHATAN	45.989.776.000	39.076.752.598	84,97
2	PROGRAM SUMBER DAYA KESEHATAN	750.000.000	711.941.381	94,93
3	PROGRAM FARMASI DAN PERBEKALAN KESEHATAN	9.000.000.000	8.220.546.381	91,34
4	PROGRAM PROMOSI DAN PEMBERDAYAAN MASYARAKAT	500.000.000	440.200.379	88,04
5	PROGRAM PELAYANAN DAN PENDUKUNG PELAYANAN (BLUD)	40.882.448.000	29.218.149.014	71,47
	JUMLAH	**97.122.224.000**	**77.667.589.753**	**79,97**

h). RSJD DR. RM SOEDJARWADI KLATEN

Realisasi Pelaksanaan Program dan Kegiatan

Jumlah anggaran setelah perubahan untuk program dan kegiatan yang dialokasikan pada RSJD DR. RM Soedjarwadi Klaten sebesar Rp 87.334.029.000,00 realisasi sebesar Rp.45.550.165.240,00 atau 52,16% yang terdiri dari 5 program, yaitu:

NO.	URAIAN	JUMLAH ANGGARAN SETELAH PERUBAHAN (Rp)	JUMLAH REALISASI (Rp)	REALISASI (%)
1	2	3	4	5=4/3x100
1	PROGRAM PELAYANAN KESEHATAN	26.868.049.000	3.303.960.223	12,30
2	PROGRAM SUMBER DAYA KESEHATAN	352.450.000	347.819.566	98,69
3	PROGRAM FARMASI DAN PERBEKALAN KESEHATAN	6.999.501.000	6.785.581.019	96,94
4	PROMOSI DAN PEMBERDAYAAN MASYARAKAT	400.000.000	397.495.770	99,37
5	PROGRAM PELAYANAN DAN PENDUKUNG PELAYANAN (BLUD)	52.714.029.000	34.715.308.662	65,86
	JUMLAH	**87.334.029.000**	**45.550.165.240**	**52,16**

3. URUSAN PEKERJAAN UMUM DAN PENATAAN RUANG

Jumlah anggaran setelah perubahan untuk program dan kegiatan di Urusan Pekerjaan Umum dan Penataan Ruang sebesar Rp 1.000.784.992.000,00 realisasi sebesar Rp 951.322.156.739,00 atau 95,06% yang dilaksanakaan oleh 2 (dua) Satuan Perangkat Daerah (SKPD), yaitu :

a). DINAS PEKERJAAN UMUM BINA MARGA DAN CIPTA KARYA

Realisasi Pelaksanaan Program dan Kegiatan

Jumlah anggaran setelah perubahan untuk program dan kegiatan yang dialokasikan pada Dinas Pekerjaan Umum Bina Marga dan Cipta Karya sebesar Rp 766.814.263.000,00 realisasi sebesar Rp 733.439.636.889,00 atau 95,65% yang terdiri dari 8 program, yaitu :

NO.	URAIAN	JUMLAH ANGGARAN SETELAH PERUBAHAN (Rp)	JUMLAH REALISASI (Rp)	REALISASI (%)
1	2	3	4	5=4/3x100
1	PROGRAM MANAJEMEN ADMINISTRASI PELAYANAN UMUM, KEPEGAWAIAN DAN KEUANGAN PERANGKAT DAERAH	19.969.226.000	18.583.574.611	93,06
2	PROGRAM PERENCANAAN DAN EVALUASI KINERJA PERANGKAT DAERAH	485.000.000	480.061.502	98,98
3	PROGRAM PENINGKATAN JALAN DAN PEMBANGUNAN JALAN, DAN PENGGANTIAN JEMBATAN	325.010.744.000	305.093.433.135	93,87
4	PROGRAM REHABILITASI/PEMELIHARAAN RUTIN JALAN DAN JEMBATAN PROVINSI	216.935.696.000	210.572.602.862	97,07
5	PROGRAM PENINGKATAN SARANA DAN PRASARANA KEBINAMARGAAN	18.564.938.000	16.684.613.612	89,87
6	PROGRAM PERENCANAAN, DAN PENGAWASAN TEKNIS JALAN, JEMBATAN DAN KECIPTAKARYAAN	155.805.539.000	152.414.224.067	97,82
7	PROGRAM PENINGKATAN KINERJA PENGELOLAAN AIR MINUM DAN SANITASI	19.199.790.000	19.085.816.014	99,41
8	PROGRAM PEMBANGUNAN DAN PENGELOLAAN BANGUNAN GEDUNG SERTA PENGEMBANGAN JASA KONSTRUKSI	10.843.330.000	10.525.311.086	97,07
	JUMLAH	**766.814.263.000**	**733.439.636.889**	**95,65**

b). DINAS PEKERJAAN UMUM PENGELOLAAN SUMBER DAYA AIR DAN PENATAAN RUANG

Realisasi Pelaksanaan Program dan Kegiatan

Jumlah anggaran setelah perubahan untuk program dan kegiatan yang dialokasikan pada Dinas Pekerjaan Umum Pengelolaan Sumber Daya Air dan Penataan Ruang sebesar Rp.233.970.729.000,00 realisasi sebesar Rp.217.882.519.850,00 atau 93,12% yang terdiri dari 6 program, yaitu :

NO.	URAIAN	JUMLAH ANGGARAN SETELAH PERUBAHAN (Rp)	JUMLAH REALISASI (Rp)	REALISASI (%)
1	2	3	4	5=4/3x100
1	PROGRAM MANAJEMEN ADMINISTRASI PELAYANAN UMUM, KEPEGAWAIAN DAN KEUANGAN PERANGKAT DAERAH	18.104.585.000	17.198.931.737	95,00
2	PROGRAM PERENCANAAN DAN EVALUASI KINERJA PERANGKAT DAERAH	975.000.000	973.378.825	99,83
3	PROGRAM PENGELOLAAN JARINGAN IRIGASI DAN AIR BAKU	112.965.787.000	102.035.860.809	90,32
4	PROGRAM PENGELOLAAN SUNGAI, PANTAI, DAN PENGENDALIAN BANJIR	80.729.088.000	77.611.849.163	96,14
5	PROGRAM PENGEMBANGAN DAN PEMBINAAN TEKNIS SDA	17.381.269.000	16.417.368.931	94,45
6	PROGRAM PENYELENGGARAAN PENATAAN RUANG	3.815.000.000	3.645.130.385	95,55
	JUMLAH	**233.970.729.000**	**217.882.519.850**	**93,12**

4. URUSAN PERUMAHAN RAKYAT DAN KAWASAN PERMUKIMAN

DINAS PERUMAHAN RAKYAT DAN KAWASAN PERMUKIMAN

Realisasi Pelaksanaan Program dan Kegiatan

Jumlah anggaran setelah perubahan untuk program dan kegiatan yang dialokasikan pada Dinas Perumahan Rakyat dan Kawasan Permukiman sebesar Rp 22.000.000.000,00 realisasi sebesar Rp 19.993.195.302,00 atau 90,88% yang terdiri dari 6 program, yaitu :

NO.	URAIAN	JUMLAH ANGGARAN SETELAH PERUBAHAN (Rp)	JUMLAH REALISASI (Rp)	REALISASI (%)
1	2	3	4	5=4/3x100
1	PROGRAM MANAJEMEN ADMINISTRASI PELAYANAN UMUM, KEPEGAWAIAN DAN KEUANGAN PERANGKAT DAERAH	5.845.000.000	5.115.912.716	87,53
2	PROGRAM PERENCANAAN DAN EVALUASI KINERJA PERANGKAT DAERAH	720.000.000	647.482.229	89,93
3	PROGRAM PEMBANGUNAN PERUMAHAN	6.510.000.000	6.124.227.700	94,07
4	PROGRAM PENANGANAN KAWASAN PERMUKIMAN	5.165.000.000	4.460.281.437	86,36
5	PROGRAM KETERPADUAN PERUMAHAN , KAWASAN PERMUKIMAN DAN PERTANAHAN	1.895.000.000	1.808.041.110	95,41
6	PROGRAM PENATAAN PENGUASAAN, PEMILIKAN, PENGGUNAAN, DAN PEMANFAATAN TANAH	1.865.000.000	1.837.250.110	98,51
	JUMLAH	**22.000.000.000**	**19.993.195.302**	**90,88**

5. URUSAN KETENTRAMAN, KETERTIBAN UMUM DAN PERLINDUNGAN MASYARAKAT

Jumlah anggaran setelah perubahan untuk program dan kegiatan di Urusan Ketentraman, Ketertiban Umum dan Perlindungan Masyarakat sebesar Rp 78.270.586.000,00 realisasi sebesar Rp 74.551.947.689,00 atau 95,25% yang dilaksanakaan oleh 2 (dua) Satuan Kerja Perangkat Daerah (SKPD), yaitu :

a). SATUAN POLISI PAMONG PRAJA

Realisasi Pelaksanaan Program dan Kegiatan

Jumlah anggaran setelah perubahan untuk program dan kegiatan yang dialokasikan pada Satuan Polisi Pamong Praja sebesar Rp 23.920.323.000,00 realisasi sebesar Rp 23.651.788.900,00 atau 98,88% yang terdiri dari 6 program, yaitu :

NO.	URAIAN	JUMLAH ANGGARAN SETELAH PERUBAHAN (Rp)	JUMLAH REALISASI (Rp)	REALISASI (%)
1	2	3	4	5=4/3x100
1	PROGRAM MANAJEMEN ADMINISTRASI PELAYANAN UMUM, KEPEGAWAIAN DAN KEUANGAN PERANGKAT DAERAH	8.787.523.000	8.579.700.005	97,64

NO.	URAIAN	JUMLAH ANGGARAN SETELAH PERUBAHAN (Rp)	JUMLAH REALISASI (Rp)	REALISASI (%)
1	2	3	4	5=4/3x100
2	PROGRAM PERENCANAAN DAN EVALUASI KINERJA PERANGKAT DAERAH	449.000.000	448.034.350	99,78
3	PROGRAM PENINGKATAN KEPATUHAN APARATUR, BADAN USAHA/HUKUM DAN MASYARAKAT PADA PRODUK HUKUM DAERAH	2.468.800.000	2.462.130.062	99,73
4	PROGRAM PEMELIHARAAN KAMTRAMTIBMAS DAN PENCEGAHAN TINDAK KRIMIMAL	2.390.000.000	2.355.896.713	98,57
5	PROGRAM PENINGKATAN PEMBERDAYAAN MASYARAKAT	1.075.000.000	1.065.922.600	99,16
6	PROGRAM PENINGKATAN KEMAMPUAN LINMAS DAN RAKYAT TERLATIH	8.750.000.000	8.740.105.170	99,89
	JUMLAH	**23.920.323.000**	**23.651.788.900**	**98,88**

b). BADAN KESATUAN BANGSA DAN POLITIK

Realisasi Pelaksanaan Program dan Kegiatan

Jumlah anggaran program dan kegiatan yang dialokasikan pada Badan Kesatuan Bangsa dan Politik sebesar Rp 54.350.263.000,00 realisasi sebesar Rp 50.900.158.789,00 atau 93,65% yang terdiri dari 5 program, yaitu :

NO.	URAIAN	JUMLAH ANGGARAN SETELAH PERUBAHAN (Rp)	JUMLAH REALISASI (Rp)	REALISASI (%)
1	2	3	4	5=4/3x100
1	PROGRAM MANAJEMEN ADMINISTRASI PELAYANAN UMUM, KEPEGAWAIAN DAN KEUANGAN PERANGKAT DAERAH	6.084.400.000	5.627.865.204	92,50
2	PROGRAM PERENCANAAN DAN EVALUASI KINERJA PERANGKAT DAERAH	1.250.600.000	1.204.257.135	96,29
3	PROGRAM PROGRAM PENGUATAN IDEOLOGI DAN KEWASPADAAN	31.920.263.000	29.109.444.550	91,19
4	PROGRAM PENGUATAN KETAHANAN BANGSA	6.010.000.000	5.910.771.400	98,35
5	PROGRAM PENGUATAN POLITIK DALAM NEGERI	9.085.000.000	9.047.820.500	99,59
	JUMLAH	**54.350.263.000**	**50.900.158.789**	**93,65**

6. URUSAN SOSIAL

Jumlah anggaran setelah perubahan untuk program dan kegiatan di Urusan Sosial sebesar Rp.157.330.000.000,00 realisasi sebesar Rp.151.454.899.891,00 atau 96,27% yang dilaksanakaan oleh 2 (dua) Satuan Perangkat Daerah (SKPD), yaitu :

a). DINAS SOSIAL

Realisasi Pelaksanaan Program dan Kegiatan

Jumlah anggaran setelah perubahan untuk program dan kegiatan yang dialokasikan pada Dinas Sosial sebesar Rp 127.730.000.000,00 realisasi sebesar Rp 124.345.752.856,00 atau 97,35% yang terdiri dari 6 program, yaitu :

NO.	URAIAN	JUMLAH ANGGARAN SETELAH PERUBAHAN (Rp)	JUMLAH REALISASI (Rp)	REALISASI (%)
1	2	3	4	5=4/3x100
1	PROGRAM MANAJEMEN ADMINISTRASI PELAYANAN UMUM, KEPEGAWAIAN DAN KEUANGAN PERANGKAT DAERAH	52.325.853.000	50.473.744.428	96,46
2	PROGRAM PERENCANAAN DAN EVALUASI KINERJA PERANGKAT DAERAH	1.200.000.000	1.162.675.704	96,89
3	PROGRAM REHABILITASI SOSIAL	61.104.147.000	59.972.254.700	98,15
4	PROGRAM PENANGANAN FAKIR MISKIN	2.400.000.000	2.358.141.600	98,26
5	PROGRAM PERLINDUNGAN DAN JAMINAN SOSIAL	3.800.000.000	3.560.419.750	93,70
6	PROGRAM PEMBERDAYAAN SOSIAL	6.900.000.000	6.818.516.674	98,82
	JUMLAH	**127.730.000.000**	**124.345.752.856**	**97,35**

b). SEKRETARIAT BADAN PENANGGULANGAN BENCANA DAERAH

Realisasi Pelaksanaan Program dan Kegiatan

Jumlah anggaran setelah perubahan untuk program dan kegiatan yang dialokasikan pada Sekretariat Badan Penanggulangan Bencana Daerah sebesar Rp 29.600.000.000,00 realisasi sebesar Rp 27.109.147.035,00 atau 91,58% yang terdiri dari 3 program, yaitu :

NO.	URAIAN	JUMLAH ANGGARAN SETELAH PERUBAHAN (Rp)	JUMLAH REALISASI (Rp)	REALISASI (%)
1	2	3	4	5=4/3x100
1	PROGRAM MANAJEMEN ADMINISTRASI PELAYANAN UMUM, KEPEGAWAIAN DAN KEUANGAN PERANGKAT DAERAH	10.910.000.000	9.587.260.856	87,88
2	PROGRAM PERENCANAAN DAN EVALUASI KINERJA PERANGKAT DAERAH	760.000.000	728.342.520	95,83
3	PROGRAM PENYELENGGARAAN PENANGGULANGAN BENCANA	17.930.000.000	16.793.543.659	93,66
	JUMLAH	**29.600.000.000**	**27.109.147.035**	**91,58**

7. URUSAN TENAGA KERJA

DINAS TENAGA KERJA DAN TRANSMIGRASI

Realisasi Pelaksanaan Program dan Kegiatan

Jumlah anggaran setelah perubahan untuk program dan kegiatan di Urusan Tenaga Kerja yang dialokasikan pada Dinas Tenaga Kerja dan Transmigras sebesar Rp 50.697.544.000,00 realisasi sebesar Rp 47.729.359.332,00 atau 94,15% yang terdiri dari 7 program, yaitu :

NO.	URAIAN	JUMLAH ANGGARAN SETELAH PERUBAHAN (Rp)	JUMLAH REALISASI (Rp)	REALISASI (%)
1	2	3	4	5=4/3x100
1	PROGRAM MANAJEMEN ADMINISTRASI PELAYANAN UMUM, KEPEGAWAIAN DAN KEUANGAN PERANGKAT DAERAH	21.502.067.000	19.996.552.729	93,00
2	PROGRAM PERENCANAAN DAN EVALUASI KINERJA PERANGKAT DAERAH	852.094.000	706.801.913	82,95
3	PROGRAM PENINGKATAN KUALITAS DAN PRODUKTIVITAS TENAGA KERJA	10.285.402.000	9.895.051.145	96,20
4	PROGRAM PENINGKATAN KESEMPATAN KERJA	6.696.108.000	6.542.638.124	97,71
5	PROGRAM PERLINDUNGAN DAN PENGEMBANGAN LEMBAGA KETENAGAKERJAAN	3.543.767.000	3.460.319.098	97,65
6	PROGRAM PENINGKATAN KEPATUHAN DAN PENGEMBANGAN SISTEM PENGAWASAN KETENAGAKERJAAN	4.735.760.000	4.604.453.690	97,23
7	PROGRAM PENGEMBANGAN DAN PENEMPATAN TRANSMIGRASI	3.082.346.000	2.523.542.633	81,871
	JUMLAH	**50.697.544.000**	**47.729.359.332**	**94,15**

8. URUSAN PEMBERDAYAAN PEREMPUAN

DINAS PEMBERDAYAAN PEREMPUAN, PERLINDUNGAN ANAK PENGENDALIAN PENDUDUK DAN KELUARGA BERENCANA

Realisasi Pelaksanaan Program dan Kegiatan

Jumlah anggaran setelah perubahan untuk program dan kegiatan di Urusan Pemberdayaan Perempuan yang dialokasikan pada Dinas Pemberdayaan Perempuan, Perlindungan Anak, Pengendalian Penduduk dan Keluarga Berencana sebesar Rp 24.030.000.000,00 realisasi sebesar Rp 23.571.735.772,00 atau 98,09% yang terdiri dari 6 program, yaitu :

NO.	URAIAN	JUMLAH ANGGARAN SETELAH PERUBAHAN (Rp)	JUMLAH REALISASI (Rp)	REALISASI (%)
1	2	3	4	5=4/3x100
1	PROGRAM MANAJEMEN ADMINISTRASI PELAYANAN UMUM, KEPEGAWAIAN DAN KEUANGAN PERANGKAT DAERAH	4.081.191.000	3.816.487.827	93,51

NO.	URAIAN	JUMLAH ANGGARAN SETELAH PERUBAHAN (Rp)	JUMLAH REALISASI (Rp)	REALISASI (%)
1	2	3	4	5=4/3x100
2	PROGRAM PERENCANAAN DAN EVALUASI KINERJA PERANGKAT DAERAH	491.875.000	472.403.500	96,04
3	PROGRAM PENINGKATAN KUALITAS HIDUP PEREMPUAN DAN ANAK	9.404.570.000	9.302.835.940	98,92
4	PROGRAM PERLINDUNGAN PEREMPUAN DAN ANAK	2.763.530.000	2.738.696.205	99,10
5	PROGRAM PENGENDALIAN PENDUDUK DAN PENINGKATAN KESERTAAN KELUARGA BERENCANA	6.149.619.000	6.102.103.300	99,23
6	PROGRAM KELUARGA SEJAHTERA	1.139.215.000	1.139.209.000	100
	JUMLAH	**24.030.000.000**	**23.571.735.772**	**98,09**

9. URUSAN LINGKUNGAN HIDUP

DINAS LINGKUNGAN HIDUP DAN KEHUTANAN

Realisasi Pelaksanaan Program dan Kegiatan

Jumlah anggaran program dan kegiatan untuk Urusan Lingkungan Hidup yang dialokasikan pada Dinas Lingkungan Hidup dan Kehutanan sebesar Rp 99.030.714.000,00 realisasi sebesar Rp 92.877.743.776,00 atau 93,79% yang terdiri dari 7 program, yaitu:

NO.	URAIAN	JUMLAH ANGGARAN SETELAH PERUBAHAN (Rp)	JUMLAH REALISASI (Rp)	REALISASI (%)
1	2	3	4	5=4/3x100
1	PROGRAM MANAJEMEN ADMINISTRASI PELAYANAN UMUM, KEPEGAWAIAN DAN KEUANGAN PERANGKAT DAERAH	27.007.170.000	25.686.327.609	95,11
2	PROGRAM PERENCANAAN DAN EVALUASI KINERJA PERANGKAT DAERAH	1.704.000.000	1.562.530.636	91,70
3	PROGRAM PENGELOLAAN SAMPAH, LIMBAH BAHAN BERBAHAYA BERACUN, PENGENDALIAN PENCEMARAN DAN KERUSAKAN	16.168.648.000	15.488.048.181	95,79
4	PROGRAM PENATAAN, PENGKAJIAN DAMPAK DAN PENGEMBANGAN KAPASITAS	2.580.000.000	2.540.733.210	98,48
5	PROGRAM REHABILITASI DAN KONSERVASI SUMBER DAYA HUTAN	32.516.174.000	29.528.616.836	90,81
6	PROGRAM PENYULUHAN DAN PENEGAKAN HUKUM LINGKUNGAN HIDUP DAN KEHUTANAN	15.714.247.000	14.832.841.554	94,39
7	PROGRAM PEMANFAATAN HUTAN	3.340.475.000	3.238.645.750	96,95
	JUMLAH	**99.030.714.000**	**92.877.743.776**	**93,79**

10. URUSAN PANGAN

DINAS KETAHANAN PANGAN

Realisasi Pelaksanaan Program dan Kegiatan

Jumlah anggaran setelah perubahan untuk program dan kegiatan di Urusan Pangan yang dialokasikan pada Dinas Ketahanan Pangan sebesar Rp 23.500.000.000,00 realisasi sebesar Rp.22.722.517.089,00 atau 96,69% yang terdiri dari 3 program, yaitu :

NO.	URAIAN	JUMLAH ANGGARAN SETELAH PERUBAHAN (Rp)	JUMLAH REALISASI (Rp)	REALISASI (%)
1	2	3	4	5=4/3x100
1	PROGRAM MANAJEMEN ADMINISTRASI PELAYANAN UMUM, KEPEGAWAIAN DAN KEUANGAN PERANGKAT DAERAH	3.755.000.000	3.545.795.247	94,43
2	PROGRAM PERENCANAAN DAN EVALUASI KINERJA PERANGKAT DAERAH	675.000.000	590.560.350	87,49
3	PROGRAM PENINGKATAN KETAHANAN PANGAN	19.070.000.000	18.586.161.492	97,46
	JUMLAH	**23.500.000.000**	**22.722.517.089**	**96,69**

11. URUSAN ADMINISTRASI KEPENDUDUKAN DAN CATATAN SIPIL, PEMBERDAYAAN MASYARAKAT DESA

DINAS PEMBERDAYAAN MASYARAKAT DESA, ADMINISTRASI KEPENDUDUKAN DAN CATATAN SIPIL

Realisasi Pelaksanaan Program dan Kegiatan

Jumlah anggaran setelah perubahan untuk program dan kegiatan di Urusan Administrasi Kependudukan dan Catatan Sipil, Pemberdayaan Masyarakat Desa yang dialokasikan pada Dinas Pemberdayaan Masyarakat Desa, Administrasi Kependudukan dan Catatan Sipil sebesar Rp.26.332.538.000,00 realisasi sebesar Rp 25.262.204.054,00 atau 95,94% terdiri dari 6 program, yaitu :

NO.	URAIAN	JUMLAH ANGGARAN SETELAH PERUBAHAN (Rp)	JUMLAH REALISASI (Rp)	REALISASI (%)
1	2	3	4	5=4/3x100
1	PROGRAM MANAJEMEN ADMINISTRASI PELAYANAN UMUM, KEPEGAWAIAN DAN KEUANGAN PERANGKAT DAERAH	9.025.000.000	8.316.869.274	92,15
2	PROGRAM PERENCANAAN DAN EVALUASI KINERJA PERANGKAT DAERAH	665.000.000	626.805.399	94,26
3	PROGRAM PENATAAN ADMINISTRASI KEPENDUDUKAN	5.057.538.000	4.847.376.693	95,84
4	PROGRAM PENATAAN DAN ADMINISTRASI PEMERINTAHAN DESA	4.250.000.000	4.209.207.841	99,04

NO.	URAIAN	JUMLAH ANGGARAN SETELAH PERUBAHAN (Rp)	JUMLAH REALISASI (Rp)	REALISASI (%)
1	2	3	4	5=4/3x100
5	PROGRAM KERJASAMA DESA DAN PENGEMBANGAN KAWASAN PERDESAAN	2.200.000.000	2.191.536.985	99,62
6	PROGRAM PENINGKATAN PARTISIPASI DAN PENGUATAN KELEMBAGAAN MASYARAKAT	5.135.000.000	5.070.407.862	98,74
	JUMLAH	**26.332.538.000**	**25.262.204.054**	**95,94**

12. URUSAN PERHUBUNGAN

DINAS PERHUBUNGAN

Realisasi Pelaksanaan Program dan Kegiatan

Jumlah anggaran setelah perubahan untuk program dan kegiatan di Urusan Perhubungan yang dialokasikan pada Dinas Perhubungan sebesar Rp 158.758.000,00 realisasi sebesar Rp.151.115.165.416,00 atau 95,19% terdiri dari 4 program, yaitu :

NO.	URAIAN	JUMLAH ANGGARAN SETELAH PERUBAHAN (Rp)	JUMLAH REALISASI (Rp)	REALISASI (%)
1	2	3	4	5=4/3x100
1	PROGRAM MANAJEMEN ADMINISTRASI PELAYANAN UMUM, KEPEGAWAIAN DAN KEUANGAN PERANGKAT DAERAH	25.748.716.000	24.419.343.806	94,84
2	PROGRAM PERENCANAAN DAN EVALUASI KINERJA PERANGKAT DAERAH	675.000.000	670.564.740	99,34
3	PROGRAM PENGEMBANGAN PERHUBUNGAN DARAT	129.658.284.000	123.405.851.165	95,18
4	PROGRAM PENGEMBANGAN PERHUBUNGAN LAUT	2.676.000.000	2.619.405.705	97,89
	JUMLAH	**158.758.000.000**	**151.115.165.416**	**95,19**

13. URUSAN KOMUNIKASI, INFORMATIKA, STATISTIK DAN PERSANDIAN

DINAS KOMUNIKASI DAN INFORMATIKA

Realisasi Pelaksanaan Program dan Kegiatan

Jumlah anggaran setelah perubahan untuk program dan kegiatan di Urusan Komunikasi, Informatika, Statistik dan Persandian yang dialokasikan pada Dinas Komunikasi dan Informatika sebesar Rp 61.860.728.000,00 realisasi sebesar Rp 58.407.974.295,00 atau 94,42% terdiri dari 7 program, yaitu :

NO.	URAIAN	JUMLAH ANGGARAN SETELAH PERUBAHAN (Rp)	JUMLAH REALISASI (Rp)	REALISASI (%)
1	2	3	4	5=4/3x100
1	PROGRAM MANAJEMEN ADMINISTRASI PELAYANAN UMUM, KEPEGAWAIAN DAN KEUANGAN PERANGKAT DAERAH	6.564.914.000	6.350.933.291	96,74
2	PROGRAM PERENCANAAN DAN EVALUASI KINERJA PERANGKAT DAERAH	750.000.000	706.779.462	94,24
3	PROGRAM PENINGKATAN KUALITAS PENGELOLAAN INFORMASI DAN KOMUNIKASI PUBLIK	15.774.250.000	14.328.681.712	90,84
4	PROGRAM PENGEMBANGAN INFRASTRUKTUR TEKNOLOGI INFORMASI DAN KOMUNIKASI	28.626.978.000	26.999.462.660	94,31
5	PROGRAM PENGEMBANGAN E-GOVERMENT	4.534.714.000	4.502.822.870	99,30
6	PROGRAM PENGEMBANGAN DATA STATISTIK SEKTORAL DAN KETERBUKAAN INFORMASI	3.444.550.000	3.419.340.400	99,27
7	PROGRAM PENINGKATAN PERSANDIAN DAERAH DAN KEAMANAN INFORMASI DAERAH	2.165.322.000	2.099.953.900	96,98
	JUMLAH	**61.860.728.000**	**58.407.974.295**	**94,42**

14. URUSAN KOPERASI USAHA KECIL DAN MENENGAH

DINAS KOPERASI USAHA KECIL DAN MENENGAH

Realisasi Pelaksanaan Program dan Kegiatan

Jumlah anggaran setelah perubahan untuk program dan kegiatan di Urusan Koperasi Usaha Kecil dan Menengah yang dialokasikan pada Dinas Koperasi Usaha Kecil dan Menengah sebesar Rp.70.196.992.000,00 realisasi sebesar Rp 66.508.836.876,00 atau 94,75% yang terdiri dari 10 program, yaitu :

NO.	URAIAN	JUMLAH ANGGARAN SETELAH PERUBAHAN (Rp)	JUMLAH REALISASI (Rp)	REALISASI (%)
1	2	3	4	5=4/3x100
1	PROGRAM MANAJEMEN ADMINISTRASI PELAYANAN UMUM, KEPEGAWAIAN DAN KEUANGAN PERANGKAT DAERAH	10.100.074.000	9.798.615.007	97,02
2	PROGRAM PERENCANAAN DAN EVALUASI KINERJA PERANGKAT DAERAH	1.476.590.000	1.424.608.860	96,48
3	PROGRAM PEMBINAAN DAN PENGAWASAN KOPERASI	5.558.340.000	5.427.684.347	97,65
4	PROGRAM PEMASYARAKATAN PERKOPERASIAN	2.886.660.000	2.787.029.418	96,55
5	PROGRAM PENGUATAN KAPASITAS KELEMBAGAAN KOPERASI	2.350.000.000	2.290.123.000	97,45
6	PROGRAM PENDIDIKAN PERKOPERASIAN DAN UKM	16.296.780.000	15.791.545.883	96,90
7	PROGRAM PENGEMBANGAN AKSES PEMBIAYAAN BAGI KUKM	1.905.000.000	1.862.903.590	97,79

NO.	URAIAN	JUMLAH ANGGARAN SETELAH PERUBAHAN (Rp)	JUMLAH REALISASI (Rp)	REALISASI (%)
1	2	3	4	5=4/3x100
8	PROGRAM PENINGKATAN DAN PENGUATAN KAPASITAS USAHA KUKM	17.355.000.000	16.050.260.318	92,48
9	PROGRAM PENINGKATAN PRODUKTIVITAS KUKM	2.490.000.000	2.278.170.420	91,49
10	PROGRAM PERLUASAN JARINGAN PEMASARAN DAN USAHA KUKM	9.778.548.000	8.797.896.033	89,97
	JUMLAH	**70.196.992.000**	**66.508.836.876**	**94,75**

15. URUSAN PENANAMAN MODAL

DINAS PENANAMAN MODAL DAN PELAYANAN TERPADU SATU PINTU

Realisasi Pelaksanaan Program dan Kegiatan

Jumlah anggaran setelah perubahan untuk program dan kegiatan di Urusan Penanaman Modal yang dialokasikan pada Dinas Penanaman Modal dan Pelayanan Terpadu Satu Pintu sebesar Rp19.000.000.000,00 realisasi sebesar Rp 17.952.939.283,00 atau 94,49% yang terdiri dari 8 program, yaitu :

NO.	URAIAN	JUMLAH ANGGARAN SETELAH PERUBAHAN (Rp)	JUMLAH REALISASI (Rp)	REALISASI (%)
1	2	3	4	5=4/3x100
1	PROGRAM MANAJEMEN ADMINISTRASI PELAYANAN UMUM, KEPEGAWAIAN DAN KEUANGAN PERANGKAT DAERAH	8.212.500.000	7.517.499.191	91,54
2	PROGRAM PERENCANAAN DAN EVALUASI KINERJA PERANGKAT DAERAH	572.000.000	469.003.695	81,99
3	PROGRAM PERENCANAAN DAN PENGEMBANGAN PENANAMAN MODAL	1.498.200.000	1.496.226.198	99,87
4	PROGRAM PROMOSI DAN KERJASAMA PENANAMAN MODAL	3.097.680.000	2.989.438.679	96,51
5	PROGRAM PELAYANAN PERIJINAN	1.391.700.000	1.391.450.715	99,98
6	PROGRAM PENGAWASAN DAN PENGENDALIAN PENANAMAN MODAL	1.431.620.000	1.403.793.255	98,06
7	PROGRAM PENANGANAN PENGADUAN DAN PENINGKATAN LAYANAN PERIJINAN	1.337.630.000	1.263.123.261	94,43
8	PROGRAM PELAYANAN DATA DAN INFORMASI PENANAMAN MODAL DAN PERIJINAN	1.458.670.000	1.422.404.289	97,51
	JUMLAH	**19.000.000.000**	**17.952.939.283**	**94,49**

16. URUSAN KEPEMUDAAN DAN OLAHRAGA

DINAS KEPEMUDAAN, OLAHRAGA DAN PARIWISATA

Realisasi Pelaksanaan Program dan Kegiatan

Jumlah anggaran setelah perubahan untuk program dan kegiatan di Urusan Kepemudaan dan Olahraga yang dialokasikan pada Dinas Kepemudaan, Olahraga dan Pariwisata sebesar Rp.538.315.715.000,00 realisasi sebesar Rp 500.975.569.471,00 atau 93,06% yang terdiri dari 10 program, yaitu :

NO.	URAIAN	JUMLAH ANGGARAN SETELAH PERUBAHAN (Rp)	JUMLAH REALISASI (Rp)	REALISASI (%)
1	2	3	4	5=4/3x100
1	PROGRAM MANAJEMEN ADMINISTRASI PELAYANAN UMUM, KEPEGAWAIAN DAN KEUANGAN PERANGKAT DAERAH	30.336.720.000	24.747.773.994	81,58
2	PROGRAM PERENCANAAN DAN EVALUASI KINERJA PERANGKAT DAERAH	1.950.000.000	1.737.023.133	89,08
3	PROGRAM PENYADARAN, PEMBERDAYAAN, PENGEMBANGAN PEMUDA DAN LEMBAGA KEPEMUDAAN	12.498.250.000	11.732.301.700	93,87
4	PROGRAM PENINGKATAN KEWIRAUSAHAAN DAN KECAKAPAN HIDUP PEMUDA	1.250.000.000	1.229.501.000	98,36
5	PROGRAM PENGEMBANGAN KAPASITAS KELEMBAGAAN/ORGANISASI OLAHRAGA	3.585.000.000	3.452.612.900	96,31
6	PROGRAM 'PEMBIBITAN, PEMBINAAN DAN PEMASYARAKATAN OLAHRAGA	77.671.000.000	59.309.740.754	76,36
7	PROGRAM PENINGKATAN SARANA DAN PRASARANA KEPEMUDAAN DAN KEOLAHRAGAAN	362.304.030.000	354.044.392.275	97,72
8	PROGRAM PENGEMBANGAN DESTINASI PARIWISATA	25.836.943.000	24.708.413.270	95,63
9	PROGRAM PENGEMBANGAN PEMASARAN PARIWISATA	17.000.000.000	14.495.341.986	85,27
10	PROGRAM PENGEMBANGAN KELEMBAGAAN PARIWISATA DAN EKONOMI KREATIF	5.883.772.000	5.518.468.459	93,79
	JUMLAH	**538.315.715.000**	**500.975.569.471**	**93,06**

17. URUSAN PERPUSTAKAAN DAN KEARSIPAN

DINAS KEARSIPAN DAN PERPUSTAKAAN

Realisasi Pelaksanaan Program dan Kegiatan

Jumlah anggaran setelah perubahan untuk program dan kegiatan di Urusan Perpustakaan dan Kearsipan yang dialokasikan pada Dinas Kearsipan dan Perpustakaan sebesar Rp19.000.000.000,00 realisasi sebesar Rp 18.331.535.133,00 atau 96,48% yang terdiri dari 7 program, yaitu :

NO.	URAIAN	JUMLAH ANGGARAN SETELAH PERUBAHAN (Rp)	JUMLAH REALISASI (Rp)	REALISASI (%)
1	2	3	4	5=4/3x100
1	PROGRAM MANAJEMEN ADMINISTRASI PELAYANAN UMUM, KEPEGAWAIAN DAN KEUANGAN PERANGKAT DAERAH	9.215.000.000	8.909.919.533	96,69
2	PROGRAM PERENCANAAN DAN EVALUASI KINERJA PERANGKAT DAERAH	460.000.000	452.533.300	98,38
3	PROGRAM PENGEMBANGAN PERPUSTAKAAN	1.435.000.000	1.419.250.400	98,90
4	PROGRAM PENGELOLAAN PERPUSTAKAAN	4.320.000.000	4.017.557.400	93,00
5	PROGRAM PEMBINAAN, PENGEMBANGAN, DAN PENGAWASAN KEARSIPAN	1.319.000.000	1.306.382.800	99,04
6	PROGRAM PENGELOLAAN DAN PELESTARIAN ARSIP	1.580.000.000	1.555.969.300	98,48
7	PROGRAM LAYANAN DAN PEMANFAATAN KEARSIPAN	671.000.000	669.922.400	99,84
	JUMLAH	**19.000.000.000**	**18.331.535.133**	**96,48**

18. URUSAN KELAUTAN DAN PERIKANAN

DINAS KELAUTAN DAN PERIKANAN

Realisasi Pelaksanaan Program dan Kegiatan

Jumlah anggaran setelah perubahan untuk program dan kegiatan di Urusan Kelautan dan Perikanan yang dialokasikan pada Dinas Kelautan dan Perikanan sebesar Rp 80.271.107.000,00 realisasi sebesar Rp 76.065.271.330,00 atau 94,76% yang terdiri dari 7 program, yaitu :

NO.	URAIAN	JUMLAH ANGGARAN SETELAH PERUBAHAN (Rp)	JUMLAH REALISASI (Rp)	REALISASI (%)
1	2	3	4	5=4/3x100
1	PROGRAM MANAJEMEN ADMINISTRASI PELAYANAN UMUM, KEPEGAWAIAN DAN KEUANGAN PERANGKAT DAERAH	22.938.287.000	21.069.020.904	91,85
2	PROGRAM PERENCANAAN DAN EVALUASI KINERJA PERANGKAT DAERAH	920.820.000	824.487.722	89,54
3	PROGRAM PENGEMBANGAN PERIKANAN TANGKAP	20.887.000.000	20.256.268.343	96,98
4	PROGRAM USAHA DAN PENGEMBANGAN KOMODITAS	11.200.000.000	10.757.738.463	96,05
5	PROGRAM PENGELOLAAN RUANG PESISIR DAN LAUT	5.050.000.000	4.654.979.800	92,18
6	PROGRAM PENGAWASAN PENGELOLAAN SUMBERDAYA KELAUTAN DAN PERIKANAN	13.975.000.000	13.518.640.155	96,73
7	PROGRAM PENGUATAN DAYA SAING DAN LOGISTIK HASIL KELAUTAN DAN PERIKANAN	5.300.000.000	4.984.135.943	94,04
	JUMLAH	**80.271.107.000**	**76.065.271.330**	**94,76**

19. URUSAN PERTANIAN

Jumlah anggaran setelah perubahan untuk program dan kegiatan di Urusan Pertanian sebesar Rp 289.643.647.000,00 realisasi sebesar Rp 255.435.996.087,00 atau 88,19% yang dilaksanakaan oleh 2 (dua) Satuan Perangkat Daerah (SKPD), yaitu :

a). DINAS PERTANIAN DAN PERKEBUNAN

Realisasi Pelaksanaan Program dan Kegiatan

Jumlah anggaran setelah perubahan untuk program dan kegiatan yang dialokasikan pada Dinas Pertanian dan Perkebunan sebesar Rp.188.079.060.000,00 realisasi sebesar Rp161.410.233.464,00 atau 85,82% yang terdiri dari 4 program, yaitu :

NO.	URAIAN	JUMLAH ANGGARAN SETELAH PERUBAHAN (Rp)	JUMLAH REALISASI (Rp)	REALISASI (%)
1	2	3	4	5=4/3x100
1	PROGRAM MANAJEMEN ADMINISTRASI PELAYANAN UMUM, KEPEGAWAIAN DAN KEUANGAN PERANGKAT DAERAH	35.534.253.000	27.776.401.275	78,17
2	PROGRAM PERENCANAAN DAN EVALUASI KINERJA PERANGKAT DAERAH	1.242.660.000	723.826.380	58,25
3	PROGRAM PENGEMBANGAN AGRIBISNIS	141.757.147.000	123.509.194.236	87,13
4	PROGRAM PENINGKATAN SDM DAN PENYULUHAN PERTANIAN	9.545.000.000	9.400.811.573	98,49
	JUMLAH	**188.079.060.000**	**161.410.233.464**	**85,82**

b). DINAS PETERNAKAN DAN KESEHATAN HEWAN

Realisasi Pelaksanaan Program dan Kegiatan

Jumlah anggaran setelah perubahan untuk program dan kegiatan yang dialokasikan pada Dinas Peternakan dan Kesehatan Hewan sebesar Rp 101.564.587.000,00 realisasi sebesar Rp94.025.762.623,00 atau 92,58% yang terdiri dari 3 program, yaitu :

NO.	URAIAN	JUMLAH ANGGARAN SETELAH PERUBAHAN (Rp)	JUMLAH REALISASI (Rp)	REALISASI (%)
1	2	3	4	5=4/3x100
1	PROGRAM MANAJEMEN ADMINISTRASI PELAYANAN UMUM, KEPEGAWAIAN DAN KEUANGAN PERANGKAT DAERAH	31.413.863.000	28.701.744.593	91,37
2	PROGRAM PERENCANAAN DAN EVALUASI KINERJA PERANGKAT DAERAH	2.150.000.000	2.072.004.511	96,37
3	PROGRAM PENGEMBANGAN AGRIBISNIS PETERNAKAN	68.000.724.000	63.252.013.519	93,02
	JUMLAH	**101.564.587.000**	**94.025.762.623**	**92,58**

20. URUSAN ENERGI DAN SUMBER DAYA MINERAL

DINAS ENERGI DAN SUMBER DAYA MINERAL

Realisasi Pelaksanaan Program dan Kegiatan

Jumlah anggaran setelah perubahan untuk program dan kegiatan di Urusan Energi dan Sumber Daya Mineral yang dialokasikan pada Dinas Energi dan Sumber Daya Mineral sebesar Rp.67.300.000.000,00 realisasi sebesar Rp 62.869.487.773,00 atau 93,42% yang terdiri dari 6 program, yaitu :

NO.	URAIAN	JUMLAH ANGGARAN SETELAH PERUBAHAN (Rp)	JUMLAH REALISASI (Rp)	REALISASI (%)
1	2	3	4	5=4/3x100
1	PROGRAM MANAJEMEN ADMINISTRASI PELAYANAN UMUM, KEPEGAWAIAN DAN KEUANGAN PERANGKAT DAERAH	24.705.515.000	23.103.736.999	93,52
2	PROGRAM PERENCANAAN DAN EVALUASI KINERJA PERANGKAT DAERAH	1.445.000.000	1.262.955.675	87,40
3	PROGRAM PENGEMBANGAN KETENAGALISTRIKAN	16.177.317.000	15.315.047.761	94,67
4	PROGRAM PENGEMBANGAN ENERGI BARU TERBARUKAN DAN KONSERVASI ENERGI	4.183.700.000	4.030.282.246	96,33
5	PROGRAM PENGELOLAAN PERTAMBANGAN MINERBA	6.468.168.000	6.151.909.430	95,11
6	PROGRAM PENGEMBANGAN KEGEOLOGIAN	14.320.300.000	13.005.555.662	90,82
	JUMLAH	**67.300.000.000**	**62.869.487.773**	**93,42**

21. URUSAN PERINDUSTRIAN DAN PERDAGANGAN

DINAS PERINDUSTRIAN DAN PERDAGANGAN

Realisasi Pelaksanaan Program dan Kegiatan

Jumlah anggaran setelah perubahan untuk program dan kegiatan di Urusan Perindustrian dan Perdagangan yang dialokasikan pada Dinas Perindustrian dan Perdagangan sebesar Rp.58.196.165.000,00 realisasi sebesar Rp 54.511.424.264,00 atau 93,67% yang terdiri dari 11 program, yaitu:

NO.	URAIAN	JUMLAH ANGGARAN SETELAH PERUBAHAN (Rp)	JUMLAH REALISASI (Rp)	REALISASI (%)
1	2	3	4	5=4/3x100
1	PROGRAM MANAJEMEN ADMINISTRASI PELAYANAN UMUM, KEPEGAWAIAN DAN KEUANGAN PERANGKAT DAERAH	23.190.100.000	21.735.447.532	93,73
2	PROGRAM PERENCANAAN DAN EVALUASI KINERJA PERANGKAT DAERAH	710.000.000	642.208.500	90,45
3	PROGRAM PENINGKATAN EKSPOR, PROMOSI DAN EFISIENSI IMPOR	2.240.000.000	2.098.761.980	93,69
4	PROGRAM PENGAMANAN PERDAGANGAN DALAM NEGERI	3.565.000.000	3.318.826.554	93,09

NO.	URAIAN	JUMLAH ANGGARAN SETELAH PERUBAHAN (Rp)	JUMLAH REALISASI (Rp)	REALISASI (%)
1	2	3	4	5=4/3x100
5	PROGRAM PEMBERDAYAAN DAN PERLINDUNGAN KONSUMEN	3.540.000.000	3.408.018.381	96,27
6	PROGRAM PENINGKATAN LAYANAN PENGUJIAN DAN SERTIFIKASI MUTU BARANG	7.946.165.000	7.470.070.892	94,01
7	PROGRAM PENGUATAN DAN PENGEMBANGAN INDUSTRI AGRO	6.495.000.000	6.117.053.002	94,18
8	PROGRAM PENGUATAN DAN PENGEMBANGAN INDUSTRI NON AGRO	4.315.000.000	3.857.554.400	89,40
9	PROGRAM PENGEMBANGAN KEMASAN DAN INDUSTRI KREATIF	750.000.000	709.694.727	94,63
10	PROGRAM PENGEMBANGAN TEKNOLOGI LOGAM DAN KAYU	299.900.000	288.286.750	96,13
11	PROGRAM PENGEMBANGAN PRODUK TEKSTIL DAN ALAS KAKI	5.145.000.000	4.865.501.546	94,57
	JUMLAH	**58.196.165.000**	**54.511.424.264**	**93,67**

22. URUSAN ADMINISTRASI UMUM

Jumlah anggaran setelah perubahan untuk program dan kegiatan di Urusan Administrasi Umum sebesar Rp 334.683.424.000,00 realisasi sebesar Rp 299.537.029.085,00 atau 89,50% yang dilaksanakaan oleh 2 (dua) Satuan Perangkat Daerah (SKPD), yaitu :

a). SEKRETARIAT DAERAH

Realisasi Pelaksanaan Program dan Kegiatan

Jumlah anggaran setelah perubahan untuk program dan kegiatan yang dialokasikan pada Sekretariat Daerah sebesar Rp 161.124.000.000,00 realisasi sebesar Rp 150.485.141.223,00 atau 93,40% yang terdiri dari 9 program, yaitu :

NO.	URAIAN	JUMLAH ANGGARAN SETELAH PERUBAHAN (Rp)	JUMLAH REALISASI (Rp)	REALISASI (%)
1	2	3	4	5=4/3x100
1	PROGRAM MANAJEMEN ADMINISTRASI PELAYANAN UMUM, KEPEGAWAIAN DAN KEUANGAN PERANGKAT DAERAH	81.756.483.000	76.284.312.335	93,31
2	PROGRAM PERENCANAAN DAN EVALUASI KINERJA PERANGKAT DAERAH	288.300.000	281.295.047	97,57
3	PROGRAM PENINGKATAN SINERGI PENYELENGGARAAN PEMERINTAHAN DAERAH	6.786.539.000	6.389.600.769	94,15
4	PROGRAM PENATAAN PERATURAN PERUNDANG-UNDANGAN	2.105.000.000	2.098.500.000	99,69
5	PROGRAM PENINGKATAN KUALITAS PELAKSANAAN KEBIJAKAN DAERAH	32.538.410.000	30.858.729.284	94,84
6	PROGRAM PENINGKATAN EFEKTIFITAS PELAKSANAAN FUNGSI PERANGKAT DAERAH	3.513.000.000	3.218.189.711	91,61
7	PROGRAM PENYELENGGARAAN PEMERINTAHAN DAERAH	2.210.978.000	2.188.951.278	99,00

NO.	URAIAN	JUMLAH ANGGARAN SETELAH PERUBAHAN (Rp)	JUMLAH REALISASI (Rp)	REALISASI (%)
1	2	3	4	5=4/3x100
8	PROGRAM PENINGKATAN PELAKSANAAN OTONOMI DAERAH	2.685.290.000	2.644.486.381	98,48
9	PROGRAM PELAYANAN UMUM, KEPROTOKOLAN, DAN KEHUMASAN	29.240.000.000	26.521.076.418	90,70
	JUMLAH	**161.124.000.000**	**150.485.141.223**	**93,40**

b). SEKRETARIAT DPRD

Realisasi Pelaksanaan Program dan Kegiatan

Jumlah anggaran setelah perubahan untuk program dan kegiatan yang dialokasikan pada Sekretariat DPRD sebesar Rp 173.559.424.000,00 realisasi sebesar Rp 149.251.887.862,00 atau 85,99% yang terdiri dari 3 program, yaitu :

NO.	URAIAN	JUMLAH ANGGARAN SETELAH PERUBAHAN (Rp)	JUMLAH REALISASI (Rp)	REALISASI (%)
1	2	3	4	5=4/3x100
1	PROGRAM MANAJEMEN ADMINISTRASI PELAYANAN UMUM, KEPEGAWAIAN DAN KEUANGAN PERANGKAT DAERAH	69.443.942.000	58.990.978.190	84,95
2	PROGRAM PERENCANAAN DAN EVALUASI KINERJA PERANGKAT DAERAH	1.266.359.000	1.073.656.930	84,78
3	PROGRAM PENINGKATAN LAYANAN KEDEWANAN	102.849.123.000	89.187.252.742	86,72
	JUMLAH	**173.559.424.000**	**149.251.887.862**	**85,99**

23. URUSAN PENGAWASAN

INSPEKTORAT

Realisasi Pelaksanaan Program dan Kegiatan

Jumlah anggaran setelah perubahan untuk program dan kegiatan di Urusan Pengawasan yang dialokasikan pada Inspektorat sebesar Rp 26.000.000.000,00 realisasi sebesar Rp.25.013.530.893,00 atau 96,21% yang terdiri dari 7 program, yaitu :

NO.	URAIAN	JUMLAH ANGGARAN SETELAH PERUBAHAN (Rp)	JUMLAH REALISASI (Rp)	REALISASI (%)
1	2	3	4	5=4/3x100
1	PROGRAM MANAJEMEN ADMINISTRASI PELAYANAN UMUM, KEPEGAWAIAN DAN KEUANGAN PERANGKAT DAERAH	8.723.280.000	8.365.677.576	95,90
2	PROGRAM PERENCANAAN DAN EVALUASI KINERJA PERANGKAT DAERAH	166.374.000	141.314.800	84,94

NO.	URAIAN	JUMLAH ANGGARAN SETELAH PERUBAHAN (Rp)	JUMLAH REALISASI (Rp)	REALISASI (%)
1	2	3	4	5=4/3x100
3	PROGRAM PENGAWASAN INTERN PEMERINTAH DAN PENANGANAN ADUAN MASYARAKAT	12.250.448.000	11.834.161.080	96,60
4	PROGRAM PENINGKATAN PROFESIONALISME DAN KOMPETENSI APIP	200.000.000	199.062.566	99,53
5	PROGRAM PEMBANGUNAN BUDAYA INTEGRITAS	2.036.295.000	2.028.103.401	99,60
6	PROGRAM PENINGKATAN MANAJEMEN MUTU	1.346.573.000	1.264.525.490	93,91
7	PROGRAM MANAJEMEN RESIKO	1.277.030.000	1.180.685.980	92,46
	JUMLAH	**26.000.000.000**	**25.013.530.893**	**96,21**

24. URUSAN PERENCANAAN, PENELITIAN DAN PENGEMBANGAN

BADAN PERENCANAAN PEMBANGUNAN, PENELITIAN DAN PENGEMBANGAN DAERAH (BAPPEDALITBANG)

Realisasi Pelaksanaan Program dan Kegiatan

Jumlah anggaran setelah perubahan untuk program dan kegiatan di Urusan Perencanaan, Penelitian dan Pengembangan yang dialokasikan pada Badan Perencanaan Pembangunan, Penelitian dan Pengembangan Daerah sebesar Rp 42.300.000.000,00 realisasi sebesar Rp41.029.821.063,00 atau 97 % yang terdiri dari 7 program, yaitu :

NO.	URAIAN	JUMLAH ANGGARAN SETELAH PERUBAHAN (Rp)	JUMLAH REALISASI (Rp)	REALISASI (%)
1	2	3	4	5=4/3x100
1	ROGRAM NAJEMEN ADMINISTRASI PELAYANAN UMUM, KEPEGAWAIAN DAN KEUANGAN PERANGKAT DAERAH	12.669.086.000	11.788.779.044	93,05
2	PROGRAM PERENCANAAN DAN EVALUASI KINERJA PERANGKAT DAERAH	900.000.000	894.304.107	99,37
3	PROGRAM PERENCANAAN PEMBANGUNAN EKONOMI	2.500.000.000	2.493.860.160	99,75
4	PROGRAM PERENCANAAN PEMBANGUNAN PEMERINTAHAN DAN SOSIAL BUDAYA	3.234.990.000	3.138.536.400	97,02
5	PROGRAM PERENCANAAN PEMBANGUNAN INFRASTRUKTUR WILAYAH, SUMBERDAYA ALAM DAN LINGKUNGAN HIDUP	3.000.000.000	2.980.793.755	99,36
6	PROGRAM PERENCANAAN PEMBANGUNAN DAERAH	7.700.000.000	7.589.414.700	98,56
7	PROGRAM KELITBANG IPTEK DAN INOVASI DAERAH	12.295.924.000	12.144.132.897	98,77
	JUMLAH	**42.300.000.000**	**41.029.821.063**	**97**

25. URUSAN KEUANGAN

Jumlah anggaran setelah perubahan untuk program dan kegiatan di Urusan Keuangan sebesar Rp 288.304.686.000,00 realisasi sebesar Rp 257.875.234.431,00 atau 89,45% yang dilaksanakaan oleh 2 (dua) Satuan Perangkat Daerah (SKPD), yaitu :

a). BADAN PENGELOLA PENDAPATAN DAERAH

Realisasi Pelaksanaan Program dan Kegiatan

Jumlah anggaran setelah perubahan untuk program dan kegiatan yang dialokasikan pada Badan Pengelola Pendapatan Daerah sebesar Rp 231.035.256.000,00 realisasi sebesar Rp.207.578.479.621,00 atau 89,85% yang terdiri dari 3 program, yaitu :

NO.	URAIAN	JUMLAH ANGGARAN SETELAH PERUBAHAN (Rp)	JUMLAH REALISASI (Rp)	REALISASI (%)
1	2	3	4	5=4/3x100
1	MANAJEMEN ADMINISTRASI PELAYANAN UMUM, KEPEGAWAIAN DAN KEUANGAN PERANGKAT DAERAH	174.200.484.000	153.586.590.147	88,17
2	PERENCANAAN DAN EVALUASI KINERJA PERANGKAT DAERAH	1.368.610.000	1.185.547.000	86,62
3	PENINGKATAN PENDAPATAN ASLI DAERAH	55.466.162.000	52.806.342.474	95,20
	JUMLAH	**231.035.256.000**	**207.578.479.621**	**89,85**

b). BADAN PENGELOLA KEUANGAN DAN ASET DAERAH

Realisasi Pelaksanaan Program dan Kegiatan

Jumlah anggaran setelah perubahan untuk program dan kegiatan yang dialokasikan pada Badan Pengelola Keuangan dan Aset Daerah sebesar Rp 57.269.430.000,00 realisasi sebesar Rp.50.296.754.810,00 atau 87,82% yang terdiri dari 4 program, yaitu :

NO.	URAIAN	JUMLAH ANGGARAN SETELAH PERUBAHAN (Rp)	JUMLAH REALISASI (Rp)	REALISASI (%)
1	2	3	4	5=4/3x100
1	PROGRAM MANAJEMEN ADMINISTRASI PELAYANAN UMUM, KEPEGAWAIAN DAN KEUANGAN PERANGKAT DAERAH	25.230.991.000	20.429.870.199	80,97
2	PROGRAM PERENCANAAN DAN EVALUASI KINERJA PERANGKAT DAERAH	488.075.000	280.179.750	57,41
3	PROGRAM PENGELOLAAN KEUANGAN DAERAH	22.771.546.000	21.059.298.134	92,48
4	PROGRAM PENGELOLAAN ASET DAERAH	8.778.818.000	8.527.406.727	97,14
	JUMLAH	**57.269.430.000**	**50.296.754.810**	**87,82**

26. URUSAN KEPEGAWAIAN

BADAN KEPEGAWAIAN DAERAH

Realisasi Pelaksanaan Program dan Kegiatan

Jumlah anggaran setelah perubahan untuk program dan kegiatan di Urusan Kepegawaian yang dialokasikan pada Badan Kepegawaian Daerah sebesar Rp 34.539.502,00 realisasi sebesar Rp.24.713.859.525,00 atau 71,55% yang terdiri dari 3 program, yaitu :

NO.	URAIAN	JUMLAH ANGGARAN SETELAH PERUBAHAN (Rp)	JUMLAH REALISASI (Rp)	REALISASI (%)
1	2	3	4	5=4/3x100
1	PROGRAM MANAJEMEN ADMINISTRASI PELAYANAN UMUM, KEPEGAWAIAN DAN KEUANGAN PERANGKAT DAERAH	10.656.650.000	9.417.399.648	88,37
2	PROGRAM PERENCANAAN DAN EVALUASI KINERJA PERANGKAT DAERAH	352.650.000	330.728.109	93,78
3	PROGRAM PENYELENGGARAAN KEPEGAWAIAN DAN PERANGKAT DAERAH	23.530.202.000	14.965.731.768	63,60
	JUMLAH	**34.539.502.000**	**24.713.859.525**	**71,55**

27. URUSAN PENDIDIKAN DAN PELATIHAN

BADAN PENGEMBANGAN SUMBER DAYA MANUSIA DAERAH

Realisasi Pelaksanaan Program dan Kegiatan

Jumlah anggaran setelah perubahan untuk program dan kegiatan di Urusan Pendidikan dan Pelatihan yang dialokasikan pada Badan Pengembangan Sumber Daya Manusia Daerah sebesar Rp 119.808.046.000,00 realisasi sebesar Rp 100.736.474.338,00 atau 84,08% yang terdiri dari 5 program, yaitu :

NO.	URAIAN	JUMLAH ANGGARAN SETELAH PERUBAHAN (Rp)	JUMLAH REALISASI (Rp)	REALISASI (%)
1	2	3	4	5=4/3x100
1	PROGRAM MANAJEMEN ADMINISTRASI PELAYANAN UMUM, KEPEGAWAIAN DAN KEUANGAN PERANGKAT DAERAH	32.095.683.000	29.470.411.255	91,82
2	PROGRAM PERENCANAAN DAN EVALUASI KINERJA PERANGKAT DAERAH	665.077.000	474.155.125	71,29
3	PROGRAM PERENCANAAN DAN PENGENDALIAN MUTU PENGEMBANGAN KOMPETENSI	2.205.212.000	1.747.845.684	79,26
4	PROGRAM PENGEMBANGAN KOMPETENSI ASN	84.117.622.000	68.526.356.274	81,46
5	PROGRAM SERTIFIKASI KOMPETENSI ASN	724.452.000	517.706.000	71,46
	JUMLAH	**119.808.046.000**	**100.736.474.338**	**84,08**

28. URUSAN LAINNYA

BADAN PENGHUBUNG

Realisasi Pelaksanaan Program dan Kegiatan

Jumlah anggaran setelah perubahan untuk program dan kegiatan di Urusan Lainnya yang dialokasikan pada Badan Penghubung sebesar Rp 16.500.000.000,00 realisasi sebesar Rp15.549.505.816,00 atau 94,24% yang terdiri dari 3 program, yaitu :

NO.	URAIAN	JUMLAH ANGGARAN SETELAH PERUBAHAN (Rp)	JUMLAH REALISASI (Rp)	REALISASI (%)
1	2	3	4	5=4/3x100
1	PROGRAM MANAJEMEN ADMINISTRASI PELAYANAN UMUM, KEPEGAWAIAN DAN KEUANGAN PERANGKAT DAERAH	12.160.000.000	11.476.775.373	94,38
2	PROGRAM PENINGKATAN KUALITAS PELAYANAN PUBLIK BAGI APARATUR DAN MASYARAKAT	1.915.000.000	1.869.974.340	97,65
3	PROGRAM PENINGKATAN FASILITASI PROMOSI PRODUK UNGGULAN DAN PELESTARIAN SENI BUDAYA	2.425.000.000	2.202.756.103	90,84
	JUMLAH	**16.500.000.000**	**15.549.505.816**	**94,24**

BAB 4
KEBIJAKAN AKUNTANSI

Sejak Tahun 2016, Pemerintah Provinsi Jawa Tengah telah menerapkan kebijakan akuntansi berbasis Akrual. Kebijakan tersebut dituangkan dalam Peraturan Gubernur Jawa Tengah Nomor 89 Tahun 2018 tentang Perubahan atas Peraturan Gubernur Nomor 120 Tahun 2016 tentang Kebijakan Akuntansi Pemerintah Provinsi Jawa Tengah. Kebijakan Akuntansi Pemerintah Provinsi Jawa Tengah Tahun Anggaran 2018 serta perkembangan keadaan khususnya yang berkaitan dengan peraturan kebijakan akuntansi pemerintah daerah dapat diuraikan sebagai berikut :

4.1 Kebijakan Penyusunan dan Penyajian Laporan Keuangan

1. Pelaporan keuangan merupakan satu kesatuan yang terdiri dari laporan keuangan, catatan atas laporan keuangan, dan informasi tambahan yang harus disajikan bersama-sama.
2. Komponen laporan keuangan pokok terdiri dari Laporan Realisasi Anggaran, Laporan Perubahan Saldo Anggaran Lebih, Neraca, Laporan Operasional, Laporan Arus Kas, Laporan Perubahan Ekuitas dan Catatan atas Laporan Keuangan.
3. Aset disajikan berdasarkan karakteristiknya menurut urutan likuiditas, sedangkan kewajiban disajikan menurut urutan waktu jatuh temponya.
4. Laporan Operasional menggambarkan pendapatan dan beban yang dipisahkan menurut karakteristiknya dari kegiatan utama/operasional entitas dan kegiatan yang bukan merupakan tugas dan fungsinya.
5. Catatan atas laporan keuangan disajikan secara sistematis dengan urutan penyajian sesuai komponen utamanya yang merupakan bagianyang tidak terpisahkan dari laporan keuangan. Informasi dalam catatan atas laporan keuangan berkaitan dengan pos-pos dalam neraca, laporan operasional, laporan realisasi anggaran, laporan arus kas, laporan perubahan SAL, dan laporan perubahan ekuitas yang sifatnya memberikan penjelasan, baik yang bersifat kualitatif maupun kuantitatif, termasuk komitmen dan kontinjensi serta transaksi-transaksi lainnya.
6. Penjelasan atas pos-pos laporan keuangan dinyatakan dalam jumlah nominal atau persentase.

4.2 Kebijakan Akuntansi Pendapatan

4.2.1 Pendapatan – LO

a. Pendapatan-LO adalah hak pemerintah daerah yang diakui sebagai penambah ekuitas dalam periode tahun anggaran yang bersangkutan dan tidak perlu dibayar kembali.
b. Hak pemerintah tersebut dapat diakui sebagai Pendapatan-LO apabila telah timbul hak pemerintah untuk menagih atas suatu pendapatan atau telah terdapat suatu realisasi pendapatan yang ditandai dengan adanya aliran masuk sumber daya ekonomi.
c. Pendapatan-LO dilaksanakan berdasarkan azas bruto, yaitu dengan membukukan pendapatan bruto, dan tidak mencatat jumlah netonya (setelah dikompensasikan dengan pengeluaran).

4.2.2 Pendapatan - LRA

a. Pendapatan-LRA adalah semua penerimaan rekening kas umum daerah yang menambah Saldo Anggaran Lebih dalam periode tahun anggaran yang bersangkutan yang menjadi hak pemerintah dan tidak perlu dibayar kembali.

b. Pendapatan-LRA dicatat pada saat kas dari pendapatan tersebut diterima di rekening kas umum daerah kecuali Pendapatan BLUD. Pendapatan BLUD diakui oleh pemerintah pada saat pendapatan tersebut dilaporkan atau disahkan oleh Bendahara Umum Daerah.

c. Pendapatan Perpajakan-LRA diukur dengan menggunakan nilai nominal kas yang masuk ke kas daerah dari sumber pendapatan dengan menggunakan asas bruto, yaitu pendapatan dicatat tanpa dikurangkan/dikompensasikan dengan belanja yang dikeluarkan untuk memperoleh pendapatan tersebut.

4.3 Kebijakan Akuntansi Beban

4.3.1 Beban Operasi

a. Beban Pegawai

Beban pegawai merupakan kompensasi terhadap pegawai baik dalam bentuk uang atau barang, yang harus dibayarkan kepada pejabat negara, pegawai negeri sipil, dan pegawai yang dipekerjakan oleh pemerintah daerah yang belum berstatus PNS.

Pembayaran atas beban pegawai dapat dilakukan melalui mekanisme UP/GU/TU atau LS. Beban pegawai yang pembayarannya melalui mekanisme UP/GU/TU, diakui ketika bukti pembayaran beban telah disahkan pengguna anggaran. Sedangkan beban pegawai yang pembayarannya melalui mekanisme LS, diakui pada saat diterbitkan SP2D atau pada saat timbulnya kewajiban pemerintah daerah.

b. Beban Barang dan Jasa

1) Beban Persediaan

Beban persediaan dicatat pada saat pembelian persediaan, yaitu pada saat barang telah diterima. Pada akhir tahun, nilai sisa persediaan berdasarkan inventarisasi fisik sebagai pengurang beban persediaan.

2) Beban Jasa, Pemeliharaan, dan Perjalanan Dinas

Beban jasa, pemeliharaan dan perjalanan dinas dicatat sebesar nilai nominal yang tertera dalam dokumen tagihan dari Pihak Ketiga sesuai ketentuan peraturan perundang–undangan yang telah mendapatkan persetujuan dari Pengguna Anggaran/Kuasa Pengguna Anggaran.

3) Beban Bunga

Beban Bunga merupakan alokasi pengeluaran Pemerintah Daerah untuk pembayaran bunga yang dilakukan atas kewajiban penggunaan pokok utang termasuk beban pembayaran biaya-biaya yang terkait dengan pinjaman dan hibah yang diterima Pemerintah Daerah, seperti biaya *commitment fee* dan biaya denda.

Beban Bunga meliputi beban bunga pinjaman dan beban bunga obligasi. Beban bunga diakui pada saat bunga tersebut jatuh tempo untuk dibayarkan.

4) Beban Subsidi

Beban Subsidi merupakan pengeluaran atau alokasi anggaran yang diberikan Pemerintah Daerah kepada Perusahaan/Lembaga tertentu agar harga jual produksi/jasa yang dihasilkan dapat terjangkau oleh masyarakat. Beban Subsidi diakui pada saat kewajiban Pemerintah Daerah untuk memberikan subsidi telah timbul.

5) Beban Hibah

Beban hibah merupakan beban Pemerintah dalam bentuk uang, barang, atau jasa kepada Pemerintah, Pemerintah Daerah lainnya, Perusahaan Daerah, Masyarakat, dan Organisasi Kemasyarakatan, yang bersifat tidak wajib dan tidak mengikat.

Beban hibah dalam bentuk uang dicatat sebesar nilai nominal yang tertera dalam nota perjanjian hibah. Beban hibah dalam bentuk barang/jasa dicatat sebesar nilai wajar barang/jasa tersebut saat terjadinya transaksi.

6) Beban Bantuan Sosial

Beban Bantuan Sosial merupakan beban Pemerintah Daerah dalam bentuk uang atau barang yang diberikan kepada individu, keluarga, kelompok dan/atau masyarakat yang sifatnya tidak secara terus-menerus dan selektif yang bertujuan untuk melindungi dari kemungkinan terjadinya resiko sosial. Beban bantuan sosial dicatat sebesar nilai nominal yang tertera dalam dokumen keputusan pemberian bantuan sosial berupa uang atau dokumen pengadaan barang/jasa oleh Pihak Ketiga.

7) Beban Penyusutan

Diakui pada akhir tahun berdasarkan metode penyusutan yang telah ditetapkan.

8) Beban Amortisasi

Diakui pada akhir tahun berdasarkan metode amortisasi yang telah ditetapkan.

9) Beban Piutang Tak Tertagih

Beban penyisihan piutang dapat dilakukan dengan 2 metode yaitu:

a) Metode Penyisihan Piutang

Metode ini dilakukan dengan cara mengakui Beban Piutang Tak Tertagih di muka sebelum piutang tersebut dihapuskan.

b) Metode Penghapusan Langsung.

Metode ini dilakukan dengan cara mengakui Beban Piutang Tak Tertagih hanya pada saat piutang tersebut benar-benar tidak dapat ditagih lagi. Beban piutang tak tertagih diukur dengan:

(1) Metode Penyisihan Piutang

Beban Piutang Tak Tertagih diukur dengan cara mengestimasi besarnya piutang yang kemungkinan tak tertagih.

(2) Metode Penghapusan Langsung.

Beban Piutang Tak Tertagih diukur sebesar jumlah piutang yang benar-benar tidak dapat ditagih kembali.

4.3.2 Beban Transfer

Beban Transfer merupakan beban berupa pengeluaran uang atau kewajiban untuk mengeluarkan uang dari entitas pelaporan kepada suatu entitas pelaporan lain yang diwajibkan oleh perundang-undangan. Beban transfer daerah antara lain dana bagi hasil dan bantuan keuangan. Beban transfer diakui pada saat diterbitkan SP2D atau pada saat timbulnya kewajiban Pemerintah Daerah. Beban Transfer diukur sebesar nilai nominal yang tercantum dalam dokumen sumber penetapan nilai transfer.

4.4 Kebijakan Akuntansi Belanja

1. Belanja adalah semua pengeluaran dari Rekening Kas Umum Daerah yang mengurangi Saldo Anggaran Lebih dalam periode tahun anggaran bersangkutan yang tidak akan diperoleh pembayarannya kembali oleh pemerintah.
2. Belanja dikelompokkan kedalam Belanja Operasi, Belanja Modal, Belanja Tak Terduga dan Belanja Transfer.
3. Belanja diakui pada saat terjadinya pengeluaran dari rekening Kas Umum Daerah.
4. Khusus pengeluaran melalui bendahara pengeluaran pengakuannya terjadi pada saat pertanggungjawaban atas pengeluaran tersebut disahkan Bendahara Umum Daerah.
5. Belanja BLUD diakui pada saat diterbitkannya Surat pengesahan Pendapatan dan Belanja (SP2B) oleh BUD.
6. Belanja diukur berdasarkan nilai nominal yang dikeluarkan dan tercantum dalam dokumen sumber pengeluaran yang sah dan diukur berdasarkan azas bruto.
7. Belanja disajikan pada LRA dan LAK dalam mata uang rupiah.

4.5 Kebijakan Akuntansi Pembiayaan

1. Penerimaan pembiayaan adalah semua penerimaan Rekening Kas Umum Daerah yang perlu dibayar kembali yang antara lain berasal dari SilPA tahun anggaran sebelumnya, pencairan dana cadangan, penerimaan pinjaman, penerimaan kembali pinjaman, penjualan investasi permanen lainnya dan penerimaan pembiayaan daerah lainnya.
2. Pengeluaran pembiayaan adalah semua pengeluaran Rekening Kas Umum Daerah yang akan diterima kembali yang antara lain berupa pembentukan dana cadangan, penyertaan modal pemerintah, pembayaran kembali pokok pinjaman dalam periode tahun anggaran tertentu dan pemberian pinjaman kepada pihak ketiga.
3. Penerimaan Pembiayaan diakui pada saat kas diterima pada Rekening Kas Umum Daerah atau pada saat terjadi pengesahan penerimaan pembiayaan oleh Bendahara Umum Daerah. Sedangkan pengeluaran pembiayaan diakui pada saat dikeluarkan dari Rekening Kas Umum Daerah.
4. Penerimaan dan pengeluaran pembiayaan dilaksanakan berdasarkan azas bruto, yaitu dengan membukukan penerimaan bruto, dan tidak mencatat jumlah netonya (setelah dikompensasikan dengan pengeluaran).

4.6 Kebijakan Akuntansi Kas dan Setara Kas

1. Kas dan Setara Kas merupakan uang tunai dan saldo simpanan di bank yang setiap saat dapat digunakan untuk membiayai kegiatan pemeritah daerah atau investasi jangka pendek yang sangat likuid yang siap dicairkan menjadi kas serta bebas dari resiko perubahan nilai yang signifikan,serta mempunyai masa jatuh tempo kurang dari 3 (tiga) bulan terhitung dari tanggal perolehannya yang dikelola oleh SKPD.
2. Kas adalah alat pembayaran yang sah yang setiap saat dapat digunakan. Kas meliputi seluruh Uang Yang Harus Dipertanggungjawabkan (UYHD)/Uang Persediaan (UP) yang belum dipertanggungjawabkan hingga tanggal penyusunan neraca dan uang kas yang masih berada di bendahara penerimaan sebagai bagian dari Surplus/Defisit-LO yang bersumber dari Pendapatan-LO.

3. Saldo Simpanan di Bank adalah seluruh saldo rekening pemerintah daerah yang setiap saat dapat ditarik atau digunakan untuk melakukan pembayaran.
4. Setara Kas adalah investasi jangka pendek pemerintah yang sangat likuid, yang siap dicairkan menjadi kas, bebas dari risiko perubahan nilai yang signifikan, serta mempunyai masa jatuh tempo 3 (tiga) bulan atau kurang, terhitung dari tanggal perolehannya. Setara kas meliputi deposito bulanan atau 3 bulanan yang dapat diperpanjang kembali.
5. Berdasarkan unit pengelolaannya kas pemerintah dibagi menjadi dua :
   a. Kas Pemerintah Daerah Yang Dikelola Bendahara Umum Daerah (BUD)
      1) Kas di Kas Daerah merupakan jumlah uang yang berada di rekening kas daerah pemerintah daerah yang ditujukan untuk menampung seluruh penerimaan dan membayar seluruh pengeluaran daerah.
      2) Setara Kas merupakan deposito atau investasi jangka pendek lainnya yang sangat likuid.
   b. Kas Pemerintah Daerah yang Dikelola SKPD

      Kas pemerintah daerah yang penguasaan, pengelolaan, dan pertanggungjawabannya dilakukan oleh SKPD terdiri dari Kas di Bendahara Penerimaan, Kas di Bendahara Pengeluaran, Kas di Badan Layanan Umum Daerah (Kas di BLUD) dan Kas di Bendahara SKPD yang karena peraturan perundang-undangan menjadi bagian dari Kas Daerah.
6. Kas dan setara kas diakui pada saat Memenuhi definisi kas dan/atau setara kas; dan Penguasaan dan/atau kepemilikan telah beralih kepada pemerintah daerah.
7. Kas dan Setara Kas dicatat berdasarkan nilai nominal yang disajikan dalam nilai rupiah. Apabila terdapat saldo kas dalam valuta asing maka nilai yang disajikan dalam neraca menggunakan kurs tengah bank sentral pada tanggal neraca.
8. Penyajian Kas dan Setara Kas di Neraca dan Laporan Arus Kas dijelaskan, diperinci dalam Catatan atas Laporan Keuangan (CaLK). Antara lain mengungkapkan penjelasan dan sifat serta penggunaan dari rekening yang dimiliki pemerintah daerah.

4.7 Kebijakan Akuntansi Piutang

1. Piutang adalah jumlah uang yang wajib dibayar kepada Pemerintah dan/atau hak Pemerintah yang dapat dinilai dengan uang sebagai akibat perjanjian atau akibat lainnya berdasarkan peraturan perundang-undangan yang berlaku atau akibat lainnya yang sah, yang diharapkan diterima Pemerintah dalam waktu 12 (dua belas) bulan sejak tanggal pelaporan.
2. Piutang diklasifikasikan ke dalam piutang pungutan pendapatan, piutang perikatan perjanjian, piutang berdasarkan transfer antar pemerintahan dan piutang lainnya.
3. Piutang pungutan pendapatan terdiri dari piutang pajak, piutang retribusi dan piutang PAD yang sah.
4. Piutang pajak adalah piutang yang timbul akibat adanya pendapatan pajak yang belum dilunasi sampai dengan akhir periode pelaporan. Piutang Pajak diakui pada saat hak untuk menagih timbul yaitu saat diterbitkannya Surat Ketetapan Pajak Daerah (SKPD) dan/atau Surat ketetapan Pajak Daerah Kurang Bayar (SKPDKB) dan/atau Surat Ketetapan Pajak Daerah Kurang Bayar Tambahan (SKPDKBT) atau yang dipersamakan, Surat Pemberitahuan Pajak Daerah (SPTPD), namun pemerintah daerah belum menerima pembayaran atas tagihan tersebut. Piutang pajak terdiri dari Piutang Pajak Kendaraan

Bermotor, Piutang Bea Balik Nama Kendaraan Bermotor, Piutang Pajak Bahan Bakar Kendaraan Bermotor, Piutang Pajak Air Permukaan dan Piutang Pajak Rokok.

5. Piutang retribusi adalah piutang yang timbul apabila sampai tanggal laporan keuangan ada tagihan retribusi sebagaimana tercantum dalam Surat Ketetapan Retribusi Daerah atau dokumen lain yang dipersamakan, yang belum dilunasi oleh wajib retribusi. Piutang Retribusi diakui pada saat hak untuk menagih timbul yaitu saat diterbitkannya Surat Ketetapan Retribusi Daerah (SKRD) atau yang dipersamakan, namun pemerintah daerah belum menerima pembayaran atas tagihan tersebut. Piutang Retribusi terdiri dari Piutang Retribusi Jasa Umum, Retribusi Jasa Usaha dan Retribusi Perizinan Tertentu.
6. Piutang PAD yang Sah meliputi Piutang Penjualan aset yang tidak dipisahkan pengelolaannya, Piutang Badan Layanan Umum Daerah dan Piutang Bunga Deposito. Piutang Penjualan aset yang tidak dipisahkan pengelolaannya diakui berdasarkan Surat Perjanjian Jual Beli antata pemerintah daerah dengan pihak pembeli yang dilakukan dengan akad kredit. Piutang Badan Layanan Umum Daerah diakui bila terjadi kesepakatan antara kedua belah pihak dengan bukti surat pernyataan tanggung jawab untuk melunasi piutang dan diotorisasi oleh kedua belah pihak dengan membubuhkan tanda tangan pada surat kesepakatan tersebut, telah ditetapkan surat ketetapan dan/atau telah diterbitkan surat penagihan. Piutang Bunga Deposito diakui sebesar nilai bunga deposito yang akan diterima sampai dengan akhir periode pelaporan.
7. Piutang perikatan perjanjian adalah hak yang timbul akibat perikatan antara instansi pemerintah dengan pihak lain yang menimbulkan piutang, terdiri dari piutang pemberian pinjaman, piutang penjualan kredit dan piutang kemitraan dengan pihak lain.
8. Piutang berdasarkan transfer antar pemerintahan adalah hak suatu entitas pelaporan untuk menerima pembayaran dari entitas pelaporan lain sebagai akibat peraturan perundang-undangan. Piutang ini antara lain transfer pemerintah pusat lainnya seperti Piutang Bagi Hasil dari Pemerintah Daerah Lainnya.
9. Piutang lainnya diklasifikasikan dalam piutang tuntutan ganti rugi daerah dan piutang berdasarkan peristiwa lainnya.
10. Piutang Tuntutan Ganti Rugi Daerah adalah Piutang yang terjadi karena adanya proses pengenaan ganti kerugian negara. Piutang TP dikenakan kepada bendahara pada satuan kerja, sedangkan Piutang TGR dikenakan kepada pegawai negeri bukan bendahara atau pejabat lain yang karena perbuatannya melanggar hukum atau melalaikan kewajiban yang dibebankan kepadanya secara langsung merugikan negara. Bagian lancar TP/TGR merupakan bagian TP/TGR yang jatuh tempo dalam waktu 12 bulan setelah tanggal pelaporan.
11. Kriteria pengakuan piutang pajak :
    a. telah diterbitkan surat ketetapan; dan/atau
    b. telah diterbitkan surat penagihan dan telah dilaksanakan penagihan;
    c. belum dilunasi sampai dengan akhir periode pelaporan.
12. Secara spesifik pengakuan jenis pendapatan terdiri dari piutang pungutan pendapatan, piutang perikatan perjanjian, piutang berdasarkan transfer pemerintah dan piutang lainnya.
13. Piutang dicatat sebesar nilai nominal yang tercantum dalam surat ketetapan, surat penagihan dan nilai yang belum dilunasi sampai dengan akhir periode pelaporan.

14. Piutang pajak diakui pada saat hak untuk menagih timbul yaitu saat diterbitkannya Surat Ketetapan Pajak Daerah (SKPD) dan / atau Surat Ketetapan Pajak Daerah Kurang Bayar (SKPDKB) dan/atau Surat Ketetapan Pajak Daerah Kurang Bayar Tambahan (SKPDKBT) atau yang dipersamakan, Surat Pemberitahuan Pajak Daearah (SPTPD), namun pemerintah daerah belum menerima pemayaran atas tagihan tersebut. Terhadap Piutang Pajak Kendaraan Bermotor pengakuan hak dilakukan pada saat berakhirnya masa pajak atau jatuh tempo. Penerbitan SKPD dilakukan secara Sistem Informasi Manajemen. Apabila hasil verifikasi diketahui bahwa keabsahan piutang pajak tidak terpenuhi seperti kendaraan rusak berat, kendaraan hilang, wajib pajak menutup usaha, wajib pajak meninggal, kendaraan dicabut registrasinya, alamat wajibpajak tidak diketahui kedudukan, kendaraan beralih kepemilikan atau dijual, maka atas SKPD atau dokumen lain yang dipersamakan, SKPDKB, SKPDKBT atau STPD, SKPDN atau SKPDKB dapat dibatalkan untuk dilakukan koreksi sejak tanggal diketahui berdasarkan laporan hasil verifikasi.
15. Piutang Retribusi diakui pada saat hak untuk menagih timbul yaitu diterbitkannya Surat Ketetapan Retribusi Daerah (SKRD) atau yang dipersamakan, namun pemerintah daerah belum menerima pembayaran atas tagihan tersebut. Mekanisme penarikan Retribusi dapat dilakukan melalui 2 (dua) cara yaitu menggunakan surat ketetapan dan dokumen yang persamakan dengan surat ketetapan.
16. Piutang Penjualan Aset yang tidak dipisahkan pengelolaannya diakui berdasarkan Surat Perjanjian Jual Beli antara pemeritah daerah dengan pihak pembeli yang dilakukan dengan akad kredit.
17. Piutang Badan Layanan Umum Daerah diakui dengan kriteria telah terjadi kesepakatan antara kedua belah pihak dengan bukti surat pernyataan tanggung jawab untuk melunasi piutang dan diotorisasi oleh kedua belah pihak dengan membubuhkan tanda tangan pada surat kesepakatan tersebut; telah ditetapkan surat ketetapan dan / atau; telah diterbitkan surat penagihan. Untuk piutang pasien rumah sakit dengan jaminan, dicatat sebesar pengakuan klaim pada pihak penjamin. Apabila hasil verifikasi dari pihak penjamin berbeda dengan pengajuan klaim maka dilakukan koreksi sesuai hasil verifikasi.
18. Piutang Bunga Deposito diakui sebesar nilai bunga deposito yang akan diterima sampai dengan akhir periode pelaporan.
19. Penyisihan piutang tidak tertagih

    Nilai piutang di neraca harus terjaga agar nilainya sama dengan nilai bersih yang dapat direalisasikan (*net realizable value*). Metode untuk menghitung piutang yang tidak tertagih adalah metode pencadangan/penyisihan piutang tidak tertagih (*the allowance method*). Beban yang timbul atas pembentukan penyisihan piutang tidak tertagih tersebut pada akhir periode pelaporan dicatat sebagai beban penyisihan tidak tertagih dan disajikan pada LO. Piutang terhadap Pemerintah Pusat/Pemerintah Daerah Lainnya tidak dilakukan penyisihan piutang tidak tertagih. Penyisihan Piutang tidak tertagih akan menyesuaikan jumlah piutang pada neraca menjadi sebesar nilai bersih yang dapat direalisasikan (net realizable value). Penyesuaian piutang tidak tertagih dibentuk berdasarkan kualitas/ umur piutang sebagai berikut :

Lama menunggak	Kategori	% diragukan Tertagih
- 0 tahun sampai dengan 1 tahun	Lancar	0,5%
- Lebih dari 1 tahun sampai dengan 2 tahun	Kurang Lancar	10%
- Lebih dari 2 tahun sampai dengan 5 tahun	Diragukan	50%
- Lebih dari 5 tahun	Macet	100%

20. Penghentian pengakuan piutang

    Penghentian pengakuan piutang dilakukan ketika terjadi pelunasan atau melaksanakan sesuatu sehingga tagihan tersebut selesai/lunas dan penghapusbukuan (*write off*). Mekanisme penghapusan piutang diatur dalam peraturan gubernur yang mengatur tentang tata cara penghapusan piutang. Untuk piutang pajak dan retribusi dapat dilakukan penghapusan piutang langsung berdasarkan Surat Keputusan Gubernur.

21. Penerimaan kembali atas piutang yang telah dihapusbukukan

    Suatu piutang yang telah dihapusbukukan, ada kemungkinan diterima pembayarannya, karena timbulnya kesadaran dan rasa tanggung jawab yang berutang. Terhadap penerimaan kembali piutang yang dilakukan penyisihan dan dihapusbukukan pada tahun berjalan diakui sebagai pengurang beban sedangkan terhadap penerimaan kembali piutang yang dilakukan penyisihan pada tahun sebelumnya dan dihapusbukukan pada tahun berjalan, penerimaan kas diakui sebagai pendapatan lain-lain.

22. Piutang dan penyisihan piutang disajikan sebagai aset lancar dalam Neraca, dan diungkapkan dalam CaLK meliputi, antara lain rincian jenis piutang dan saldo umur dan penjelasan lainnya yang dianggap perlu

4.8 Kebijakan Akuntansi Beban Dibayar Dimuka

1. Beban dibayar dimuka/uang muka belanja adalah piutang yang timbul akibat pemerintah telah melakukan pembayaran lebih dahulu tetapi barang/jasa dari pihak lain tersebut sampai dengan akhir periode pelaporan belum diterima/dinikmati oleh pemerintah.Contoh beban dibayar dimuka antara lain pembayaran premi asuransi dan sewa.
2. Beban dibayar dimuka diakui pada akhir periode pelaporan berdasarkan hasil identifikasi yaitu ketika terdapat pembayaran atas uang muka yang belum habis terkonsumsi pada periode pelaporan.
3. Pencatatan beban dibayar dimuka dilakukan dengan pendekatan beban, dimana jumlah belanja atau pengeluaran kas yang nantinya akan menjadi beban dicatat seluruhnya terlebih dahulu sebagai beban.
4. Pada akhir periode pelaporan, nilai beban disesuaikan menjadi sebesar nilai yang seharusnya (atau sebesar barang/jasa yang belum diterima/dinikmati oleh pemerintah). Selisihnya direklasifikasi sebagai Beban Dibayar Dimuka.

5. Beban dibayar dimuka dicatat sebesar nilai nominal yang dibayarkan kepada pihak ketiga. Atas beban yang dibayar dimuka sesuai dengan nilai yang tertera dalam pengesahan SPJ atau SP2D-LS.
6. Beban dibayar dimuka disajikan sebagai bagian dari aset lancar di neraca dan diungkapkan jenis beban dibayar dimuka pada CaLK.

4.9 Kebijakan Akuntansi Investasi

1. Investasi Jangka Pendek :
   a. Investasi jangka pendek adalah investasi yang dapat segera dicairkan dan dimaksudkan untuk dimiliki selama 12 (dua belas) bulan atau kurang.
   b. Harus memenuhi karakteristik dapat segera diperjualbelikan/dicairkan, Investasi tersebut ditujukan dalam rangka manajemen kas, yaitu pemerintah daerah dapat menjual investasi tersebut apabila timbul kebutuhan kas dan beresiko rendah.
   c. Investasi jangka pendek terdiri dari Deposito berjangka waktu 3 (tiga) sampai 12 bulan dan/atau yang dapat diperpanjang secara otomatis (*revolving deposits*) dan Pembelian Surat Berharga Negara (SBN) jangka pendek dan Sertifikat Bank Indonesia (SBI).
   d. Apabila dalam pelepasan/penjualan investasi jangka pendek terdapat kenaikan atau penurunan nilai dari harga perolehan, maka selisihnya diakui sebagai penambah atau pengurang SiLPA dan sebagai surplus atau defisit pada LO.
   e. Investasi jangka pendek dalam bentuk surat berharga, misalnya saham dan obligasi jangka pendek (efek), dicatat sebesar biaya perolehan.
   f. Investasi dalam bentuk surat berharga yang diperoleh tanpa biaya perolehan, maka investasi dinilai berdasarkan nilai wajar investasi pada tanggal perolehannya yaitu sebesar harga pasar.
   g. Investasi jangka pendek dalam bentuk non saham, misalnya dalam bentuk deposito jangka pendek dicatat sebesar nilai nominal deposito tersebut.
   h. Investasi jangka pendek dalam mata uang asing disajikan pada neraca dalam mata uang Rupiah sebesar kurs tengah Bank Sentral pada tanggal pelaporan.
2. Investasi Jangka Panjang :
   a. Investasi jangka panjang adalah investasi yang dimaksudkan untuk dimiliki lebih dari 12 bulan.
   b. Investasi jangka panjang diklasifikasikan ke dalam investasi permanen dan investasi non permanen
   c. Pengeluaran kas dalam rangka perolehan investasi jangka panjang diakui sebagai pengeluaran pembiayaan. Sedangkan penerimaan kas atas pelepasan/penjualan investasi jangka panjang diakui sebagai penerimaan pembiayaan. Penerimaan dan pengeluaran pembiayaan disajikan dalam LRA.
   d. Pada saat pelepasan/penjualan investasi, apabila terjadi perbedaan antara hasil pelepasan investasi dengan nilai tercatatnya harus dibebankan atau dikreditkan kepada surplus/defisit pelepasan investasi. surplus/defisit pelepasan investasi disajikan dalam LO
3. Metode penilaian investasi pemerintah :
   a. Metode Biaya yaitu investasi dicatat sebesar biaya perolehan.

b. Metode Ekuitas yaitu pemerintah mencatat investasi awal sebesar biaya perolehan dan ditambah atau dikurangi sebesar bagian laba atau rugi pemerintah setelah tanggal perolehan. Bagian laba kecuali deviden dalam bentuk saham yang diterima pemerintah akan mengurangi nilai investasi pemerintah. Penyesuaian terhadap nilai investasi juga diperlukan untuk mengubah porsi kepemilikan investasi pemerintah, misalnya adanya perubahan yang timbul akibat pengaruh valuta asing serta revaluasi aset tetap.

   Metode ekuitas diterapkan untuk :

   1) Kepemilikan sampai 50%, dan memiliki pengaruh yang signifikan; dan
   2) Kepemilikan lebih dari 50%.

c. Metode nilai bersih yang dapat direalisasikan diterapkan untuk investasi non permanen berbentuk dana bergulir.

4.10 Kebijakan Akuntansi Persediaan

1. Persediaan adalah aset lancar dalam bentuk barang atau perlengkapan yang dimaksudkan untuk mendukung kegiatan operasional pemerintah, dan barang-barang yang dimaksudkan untuk dijual dan/atau diserahkan dalam rangka pelayanan kepada masyarakat.
2. Barang persediaan terdiri dari :
   a. Barang atau perlengkapan (*supplies*) yang digunakan dalam rangka kegiatan operasional pemerintah yang terdiri dari barang pakai habis seperti alat tulis kantor,suku cadang; barang tak habis pakai seperti komponen peralatan dan pipa dan barang bekas pakai seperti komponen bekas;
   b. Bahan atau perlengkapan (*supplies*) yang akan digunakan dalam proses produksi, seperti bahan yang digunakan dalam proses produksi seperti bahan baku pembuatan alat-alat pertanian, bahan baku konstruksi bangunan yang akan diserahkan kemasyarakat;
   c. Barang dalam proses produksi yang dimaksudkan untuk dijual atau diserahkan kepada masyarakat, seperti konstruksi dalam pengerjaan yang akan diserahkan kepada masyarakat, alat-alat pertanian setengah jadi/barang hasil proses produksi yang belum selesai yang akan diserahkan kepada masyarakat;
   d. Barang yang disimpan untuk dijual atau diserahkan kepada masyarakat dalam rangka kegiatan pemerintahan.
3. Persediaan dalam kondisi rusak atau usang tidak dilaporkan dalam neraca, tetapi diungkapkan dalam CaLK.
4. Persediaan diakui pada saat :
   a. Potensi manfaat ekonomi masa depan diperoleh pemerintah dan mempunyai nilai atau biaya yang dapat diukur dengan andal (biaya tersebut didukung oleh bukti/dokumen yang dapat diverifikasi dan didalamnya terdapat elemen harga barang persediaan sehingga biaya tersebut dapat diukur secara andal, jujur, dapat diverifikasi, dan bersifat netral.
   b. Diterima atau hak kepemilikannya dan/ atau kepenguasaannya berpindah. Dokumen sumber yang digunakan sebagai pengakuan perolehan persediaan adalah faktur, kuitansi, atau Berita Acara Serah Terima (BAST).

   Pencatatan barang persediaan dilakukan berdasarkan satuan barang yang lazim dipergunakan untuk masing-masing jenis barang atau satuan barang lain yang dianggap paling memadai dalam pertimbangan materialitas dan pengendalian pencatatan.

Pada akhir periode pelaporan jumlah persediaan diketahui dengan melakukan inventarisasi fisik (*stock opname*). *Stock opname* dilakukan atas barang yang belum dipakai, baik yang masih berada di gudang/tempat penyimpanan maupun persediaan yang berada di unit pengguna.

5. Pengukuran persediaan dilakukan dengan metode biaya perolehan, harga pokok produksi dan nilai wajar.
6. Persediaan yang dimaksudkan untuk diserahkan kepada masyarakat, biaya perolehannya meliputi harga pembelian serta biaya langsung yang dapat dibebankan pada perolehan persediaan tersebut.
7. Pengukuran nilai persediaan dilakukan dengan menggunakan :
   a. harga pembelian terakhir (nilai sesuai dengan barang persediaan yang dibeli terakhir kali) berdasarkan hasil inventarisasi fisik pada akhir tahun.
   b. persediaan dicatat secara periodik, maka pengukuran pemakaian persediaannya dihitung berdasarkan inventarisasi fisik yaitu dengan cara saldo awal ditambah pembelian atau perolehan persediaan dikurangi dengan saldo akhir dikalikan nilai perunit sesuai dengan metode penilaian yang digunakan.
8. Persediaan disajikan di Neraca pada bagian aset lancar.
9. Catatan atas Laporan Keuangan untuk persediaan mengungkapkan:
   a. Barang atau perlengkapan yang digunakan dalam pelayanan masyarakat, barang atau perlengkapan yang digunakan dalam proses produksi, barang yang disimpan untuk dijual atau diserahkan kepada masyarakat, dan barang yang masih dalam proses produksi yang dimaksudkan untuk dijual atau diserahkan kepada masyarakat;
   b. Nilai Persediaan yang kadaluarsa dan rusak atau usang serta persediaan yang dimusnahkan pada periode pelaporan.

4.11 Kebijakan Akuntansi Aset Tetap Daerah

1. Aset Tetap adalah aset berwujud yang mempunyai masa manfaat lebih dari 12 (dua belas) bulan untuk digunakan, atau dimaksudkan untuk digunakan, dalam kegiatan pemerintah atau dimanfaatkan oleh masyarakat umum.
2. Aset diklasifikasikan berdasarkan kesamaan dalam sifat atau fungsinya dalam aktivitas operasi entitas.
3. Klasifikasi Aset Tetap adalah : Tanah; Peralatan dan Mesin; Gedung dan Bangunan; Jalan; Irigasi dan Jaringan; Aset Tetap Lainnya; Konstruksi Dalam Pengerjaan (KDP).
4. Aset Tetap diakui pada saat manfaat ekonomi masa depan dapat diperoleh dan nilainya dapat diukur dengan andal. Pengakuan Aset Tetap akan sangat andal bila Aset Tetap telah diterima atau diserahkan hak kepemilikannya dan/atau pada saat penguasaannya berpindah.
5. Kriteria untuk dapat diakui sebagai Aset Tetap : :
   a. Berwujud
   b. Mempunyai masa manfaat lebih dari 12 (dua belas) bulan;
   c. Biaya perolehan aset dapat diukur secara andal;
   d. Tidak dimaksudkan untuk dijual dalam operasi normal entitas; dan
   e. Diperoleh atau dibangun dengan maksud untuk digunakan.

6. Aset Tetap yang diperoleh melalui hibah/donasi diakui pada saat Aset Tetap tersebut diterima dan/atau hak kepemilikannya berpindah.
7. Pengakuan spesifik atas aset tetap dijelaskan sebagai berikut :
   a. Kepemilikan atas aset tetap ditunjukkan dengan adanya bukti bahwa telah terjadi perpindahan hak kepemilikan dalam hal ini misalnya ditandai dengan sertifikat tanah, berita acara serah terima pekerjaan dan bukti kepemilikan lain yang sah dan sesuai perundang-undangan. Apabila perolehan aset tetap belum didukung dengan bukti kepemilikan, maka aset tetap tersebut harus diakui pada saat terdapat bukti bahwa penguasaannya telah berpindah dan diungkapkan secara memadai dalam Catatan atas Laporan Keuangan, misalnya telah terjadi pembayaran dan/ atau penguasaan atas aset tetap sudah beralih dari pemilik sebelumnya kepada entitas.
   b. Pengadaan aset tetap pemerintah yang sehjak semula dimaksudkan untuk diserahkan kepada pihak lain tidak disajikan sebagai aset tetap, melainkan disajikan sebagai persediaan. Penyerahan atas aset tetap tersebut didasarkan pada bukti kepemilikan dan diungkapkan secara memadai dalam CaLK.
   c. Tanah yang tercatat di neraca pemerintah daerah, namun masih dalam sengketa berupa belum adanya bukti kepemilikan sah dan kepemilikan ganda yang dikuasai dan/ atau digunakan oleh pihak lain atau entitas pemerintah lain maka tanah tersebut diungkapkan secara memadai dalam CaLK.
8. Aset Tetap pada prinsipnya dinilai dengan biaya perolehan. Apabila biaya perolehan suatu aset adalah tanpa nilai atau tidak dapat diidentifikasi, maka nilai Aset Tetap didasarkan pada nilai wajar pada saat perolehan.
9. Biaya perolehan adalah jumlah kas atau setara kas yang dibayarkan atau nilai wajar imbalan lain yang diberikan untuk memperoleh suatu aset pada saat perolehan atau konstruksi sampai dengan aset tersebut dalam kondisi dan tempat yang siap untuk digunakan.
10. Nilai wajar adalah nilai tukar aset atau penyelesaian kewajiban antar pihak yang memahami dan berkeinginan untuk melakukan transaksi wajar.
11. Penggunaan nilai wajar pada saat tidak ada nilai perolehan atau tidak dapat diidentifikasi bukan merupakan suatu proses penilaian kembali (revaluasi).
12. Atas aset hasil dari bonus maka biaya perolehan aset adalah nilai wajar aset tersebut pada tanggal perolehannya.
13. Terkait dengan pengukuran Aset Tetap maka perlu memperhatikan biaya perolehan aset yang terdiri dari harga pembelian, termasuk bea impor dan pajak pembelian, setelah dikurangi dengan diskon dan rabat, dan seluruh biaya yang secara langsung dapat dihubungkan/didistribusikan dengan aset dan membawa aset tersebut ke kondisi yang membuat aset tersebut dapat bekerja untuk penggunaan yang dimaksudkan.
14. Ketika pembelian suatu aset dilakukan secara kredit dimana jangka waktu kredit melebihi jangka waktu normal, maka biaya perolehan yang diakui adalah setara dengan harga kas yang tertera (harga perolehan kas).
15. Perbedaan/selisih antara harga kas dengan total pembayaran yang dikeluarkan diakui sebagai beban bunga selama jangka waktu kredit kecuali selisih tersebut dapat dikapitalisasi sesuai dengan peraturan perundangan yang berlaku.
16. Biaya administrasi dan biaya overhead lainnya bukan merupakan komponen dari biaya perolehan suatu aset kecuali biaya tersebut dapat diatribusikan secara langsung pada biaya

perolehan aset atau membawa aset ke kondisi kerjanya (siap pakai). Demikian pula biaya permulaan (start-up cost) dan biaya lain sejenisnya bukan merupakan komponen dari biaya suatu aset kecuali biaya tersebut diperlukan untuk membawa aset ke kondisi kerjanya.

17. Biaya perolehan dari masing-masing Aset Tetap yang diperoleh secara gabungan ditentukan dengan mengalokasikan harga gabungan tersebut berdasarkan perbandingan nilai wajar masing-masing aset yang bersangkutan.
18. Pengukuran Aset Tetap harus memperhatikan kebijakan mengenai ketentuan nilai satuan minimum kapitalisasi Aset Tetap.
19. Aset tetap dibawah nilai satuan minimum kapitalisasi dikategorikan sebagai aset ekstrakomtabledan berlaku sejak ditetapkan. Aset ekstrakomtabletidak disajikan pada neraca, namun tetap diungkapkan dalam CaLK.
20. Pengeluaran setelah perolehan awal suatu Aset Tetap yang memperpanjang masa manfaat atau yang kemungkinan besar memberi manfaat ekonomi di masa yang akan datang dalam bentuk kapasitas, mutu produksi, atau peningkatan standar kinerja, harus ditambahkan pada nilai tercatat aset yang bersangkutan *(carrying amount)*.
21. Pengeluaran lainnya yang timbul setelah perolehan awal (selain pengeluaran yang memberi nilai manfaat tersebut) diakui sebagai beban pengeluaran *(expenses)* pada periode dimana beban pengeluaran tersebut terjadi.
22. Beban yang dikeluarkan untuk perbaikan atau pemeliharaan Aset Tetap yang ditujukan untuk memulihkan atau mempertahankan *economic benefit* atau potensi *service* atas aset dimaksud dari performa standar yang diharapkan diperlakukan sebagai beban pada saat dikeluarkan/terjadinya.
23. Aset Tetap harus diakui sebagai Konstruksi Dalam Pengerjaan jika aset tetap dimaksud masih dalam proses pembangunan/pengerjaan.Konstruksi Dalam Pengerjaan dipindahkan ke Aset Tetap yang bersangkutan setelah pekerjaan pembangunan/pengerjaan/ konstruksi tersebut dinyatakan selesai dan siap digunakan sesuai dengan tujuan perolehannya.
24. Suatu aset dapat diperoleh melalui pertukaran suatu aset atau sebagian aset yang tidak serupa dan memiliki nilai wajar yang tidak sama.
25. Biaya perolehan aset pertukaran diukur dengan nilai wajar aset yang dilepas dan disesuaikan dengan jumlah kas atau setara kas lainnya yang ditransfer/diserahkan.
26. Biaya perolehan dari masing-masing aset yang diperoleh secara gabungan ditentukan dengan mengalokasikan harga gabungan tersebut berdasarkan perbandingan nilai wajar masing-masing aset yang bersangkutan.
27. Penyusutan adalah alokasi yang sistematis atas nilai suatu aset tetap yang dapat disusutkan (*depreciable assets*) selama masa manfaat aset yang bersangkutan.

    Nilai penyusutan untuk masing-masing periode diakui sebagai pengurang nilai tercatat Aset Tetap dalam neraca. Selain tanah dan konstruksi dalam pengerjaan, seluruh Aset Tetap disusutkan sesuai dengan sifat dan karakteristik aset tersebut. Aset Tetap Lainnya berupa hewan, tanaman, buku perpustakaan tidak dilakukan penyusutan secara periodik, melainkan diterapkan penghapusan pada saat Aset Tetap lainnya tersebut sudah tidak dapat digunakan atau mati. Aset Tetap yang direklasifikasikan sebagai Aset Lainnya dalam neraca berupa Aset Kemitraan dengan Pihak Ketiga dan Aset Idle serta barang rusak berat, disusutkan sebagaimana layaknya Aset Tetap. Dalam hal terjadi perubahan nilai Aset Tetap sebagai akibat koreksi nilai Aset Tetap yang disebabkan oleh kesalahan dalam pencantuman nilai

yang diketahui di kemudian hari, maka penyusutan atas Aset Tetap tersebut perlu untuk disesuaikan. Penyesuaian sebagaimana dimaksud meliputi penyesuaian atas nilai yang dapat disusutkan dan nilai akumulasi penyusutan. Penentuan nilai yang dapat disusutkan dilakukan untuk setiap unit Aset Tetap tanpa ada nilai residu. Nilai residu adalah nilai buku suatu Aset Tetap pada akhir masa manfaatnya.

Metode penyusutan yang digunakan adalah metode garis lurus (*straight line method*). Metode garis lurus menetapkan tarif penyusutan untuk masing-masing periode dengan jumlah yang sama. Rumusan perhitungan penyusutan adalah:

$$\text{Penyusutan per periode} = \frac{\text{Nilai yang dapat disusutkan}}{\text{Masa Manfaat}}$$

a. Nilai yang dapat disusutkan adalah seluruh nilai perolehan aset dengan tidak memiliki nilai sisa (residu).
b. Masa manfaat aset untuk melakukan perhitungan penyusutan adalah sebagaimana tercantum pada tabel masa manfaat aset tetap dibawah ini :

Kode Akun					Uraian Akun	Masa Manfaat (tahun)	Prosentase Renovasi/Overhoul	Penambahan Masa Manfaat (tahun)
					Peralatan dan Mesin			
					Alat Besar			
1	3	2	1	1	Alat Besar Darat	10	<25%	0
							25%≤ sd <50%	1
							50%≤ sd <75%	3
							≥75%	5
1	3	2	1	2	Alat Besar Apung	8	<25%	0
							25%≤ sd <50%	1
							50%≤ sd <75%	2
							≥75%	4
1	3	2	1	3	Alat Bantu	8	<25%	0
							25%≤ sd <50%	1
							50%≤ sd <75%	2
							≥75%	4
1	**3**	**2**	**2**		**Alat Angkutan**			
1	3	2	2	1	Alat Angkutan Darat Bermotor	8	<25%	0
							25%≤ sd <50%	1
							50%≤ sd <75%	2
							≥75%	4
1	3	2	2	2	Alat Angkutan Tak Bermotor	4	<25%	0
							25%≤ sd <50%	1
							50%≤ sd <75%	1
							≥75%	2

Kode Akun					Uraian Akun	Masa Manfaat (tahun)	Prosentase Renovasi/Overhoul	Penambahan Masa Manfaat (tahun)
1	3	2	2	3	Alat Angkut Apung Bermotor	8	<25%	0
							25%≤ sd <50%	1
							50%≤ sd <75%	2
							≥75%	4
1	3	2	2	4	Alat Angkut Apung Tak Bermotor	4	<25%	0
							25%≤ sd <50%	1
							50%≤ sd <75%	1
							≥75%	2
1	3	2	2	5	Alat Angkut Bermotor Udara	20	<25%	0
							25%≤ sd <50%	3
							50%≤ sd <75%	6
							≥75%	9
1	**3**	**2**	**3**		**Alat Bengkel dan Ukur**			
1	3	2	3	1	Alat Bengkel Bermesin	10	<25%	0
							25%≤ sd <50%	1
							50%≤ sd <75%	2
							≥75%	5
1	3	2	3	2	Alat Bengkel Tak Bermesin	5	<25%	0
							25%≤ sd <50%	1
							50%≤ sd <75%	1
							≥75%	2
1	3	2	3	3	Alat Ukur	5	<25%	0
							25%≤ sd <50%	1
							50%≤ sd <75%	1
							≥75%	2
1	**3**	**2**	**4**		**Alat Bengkel dan Ukur**			
1	3	2	4	1	Alat Pengolahan	4	<25%	0
							25%≤ sd <50%	1
							50%≤ sd <75%	1
							≥75%	2
1	**3**	**2**	**5**		**Alat Kantor dan Rumah Tangga**			
1	3	2	5	1	Alat Kantor	5	<25%	0
							25%≤ sd <50%	1
							50%≤ sd <75%	1
							≥75%	2
1	3	2	5	2	Alat Rumah Tangga	5	<25%	0
							25%≤ sd <50%	1
							50%≤ sd <75%	1
							≥75%	2
1	3	2	5	3	Meja Dan Kursi Kerja/Rapat Pejabat	5	<25%	0
							25%≤ sd <50%	1
							50%≤ sd <75%	1
							≥75%	2

Kode Akun					Uraian Akun	Masa Manfaat (tahun)	Prosentase Renovasi/Overhoul	Penambahan Masa Manfaat (tahun)
1	**3**	**2**	**6**		**Alat Studio, Komunikasi dan Pemancar**			
1	3	2	6	1	Alat Studio	5	<25%	0
							25%≤ sd <50%	1
							50%≤ sd <75%	1
							≥75%	2
1	3	2	6	2	Alat Komunikasi	5	<25%	0
							25%≤ sd <50%	1
							50%≤ sd <75%	1
							≥75%	2
1	3	2	6	3	Peralatan Pemancar	10	<25%	0
							25%≤ sd <50%	1
							50%≤ sd <75%	2
							≥75%	5
1	3	2	6	4	Peralatan Komunikasi Navigasi	10	<25%	0
							25%≤ sd <50%	1
							50%≤ sd <75%	2
							≥75%	5
1	**3**	**2**	**7**		**Alat Kedokteran dan Kesehatan**			
1	3	2	7	1	Alat Kedokteran	5	<25%	0
							25%≤ sd <50%	1
							50%≤ sd <75%	1
							≥75%	2
1	3	2	7	2	Alat Kesehatan Umum	5	<25%	0
							25%≤ sd <50%	1
							50%≤ sd <75%	1
							≥75%	2
1	**3**	**2**	**8**		**Alat Kedokteran dan Kesehatan**			
1	3	2	8	1	Unit Alat Laboratorium	8	<25%	0
							25%≤ sd <50%	1
							50%≤ sd <75%	2
							≥75%	4
1	3	2	8	2	Unit Alat Laboratorium Kimia Nuklir	15	<25%	0
							25%≤ sd <50%	3
							50%≤ sd <75%	5
							≥75%	8
1	3	2	8	3	Alat Praktek Sekolah	5	<25%	0
							25%≤ sd <50%	1
							50%≤ sd <75%	1
							≥75%	2
1	3	2	8	4	Alat Laboratorium Fisika Nuklir / Elektronika	15	<25%	0
							25%≤ sd <50%	3
							50%≤ sd <75%	5
							≥75%	8

Kode Akun					Uraian Akun	Masa Manfaat (tahun)	Prosentase Renovasi/Overhoul	Penambahan Masa Manfaat (tahun)
1	3	2	8	5	Alat Proteksi Radiasi / Proteksi Lingkungan	10	<25%	0
							25%≤ sd <50%	2
							50%≤ sd <75%	4
							≥75%	5
1	3	2	8	6	Radiation Aplication and Non Destructive Testing Laboratory	10	<25%	0
							25%≤ sd <50%	2
							50%≤ sd <75%	4
							≥75%	5
1	3	2	8	7	Alat Laboratorium Lingkungan Hidup	8	<25%	0
							25%≤ sd <50%	1
							50%≤ sd <75%	2
							≥75%	3
1	3	2	8	8	Peralatan Laboratorium Hidrodinamika	15	<25%	0
							25%≤ sd <50%	3
							50%≤ sd <75%	5
							≥75%	7
1	3	2	8	9	Alat Laboratorium Standarisasi Kalibrasi & Instrumentasi	10	<25%	0
							25%≤ sd <50%	2
							50%≤ sd <75%	4
							≥75%	5
1	**3**	**2**	**9**		**Alat Persenjataan**			
1	3	2	9	1	Senjata Api	10	<25%	0
							25%≤ sd <50%	1
							50%≤ sd <75%	2
							≥75%	4
1	3	2	9	2	Persenjataan Non Senjata Api	4	<25%	0
							25%≤ sd <50%	0
							50%≤ sd <75%	1
							≥75%	1
1	3	2	9	3	Senjata Sinar	5	<25%	0
							25%≤ sd <50%	0
							50%≤ sd <75%	0
							≥75%	2
1	3	2	9	4	Alat Khusus Kepolisian	4	<25%	0
							25%≤ sd <50%	0
							50%≤ sd <75%	1
							≥75%	1
1	**3**	**2**	**10**		**Komputer**			
1	3	2	10	1	Komputer Unit	4	<25%	0
							25%≤ sd <50%	1
							50%≤ sd <75%	1

Kode Akun					Uraian Akun	Masa Manfaat (tahun)	Prosentase Renovasi/Overhoul	Penambahan Masa Manfaat (tahun)
							≥75%	1
1	3	2	10	2	Peralatan Komputer	4	<25%	0
							25%≤ sd <50%	1
							50%≤ sd <75%	1
							≥75%	1
1	**3**	**2**	**11**		**Alat Eksplorasi**			
1	3	2	11	1	Alat Eksplorasi Topografi	5	<25%	0
							25%≤ sd <50%	1
							50%≤ sd <75%	1
							≥75%	2
1	3	2	11	2	Alat Eksplorasi Geofisika	10	<25%	0
							25%≤ sd <50%	2
							50%≤ sd <75%	3
							≥75%	3
1	**3**	**2**	**12**		**Alat Pengeboran**			
1	3	2	12	1	Alat Pengeboran Mesin	10	<25%	0
							25%≤ sd <50%	2
							50%≤ sd <75%	4
							≥75%	5
1	3	2	12	2	Alat Pengeboran Non Mesin	10	<25%	0
							25%≤ sd <50%	1
							50%≤ sd <75%	1
							≥75%	2
1	**3**	**2**	**13**		**Alat Produksi, Pengolahn dan Pemurnian**			
1	3	2	13	1	Sumur	10	<25%	0
							25%≤ sd <50%	1
							50%≤ sd <75%	1
							≥75%	2
1	3	2	13	2	Produksi	10	<25%	0
							25%≤ sd <50%	1
							50%≤ sd <75%	1
							≥75%	2
1	3	2	13	3	Pengolahan dan Pemurnian	15	<25%	0
							25%≤ sd <50%	3
							50%≤ sd <75%	5
							≥75%	6
1	**3**	**2**	**14**		**Alat Bantu Eksplorasi**			
1	3	2	14	1	Alat Bantu Eksplorasi	10	<25%	0
							25%≤ sd <50%	2
							50%≤ sd <75%	4
							≥75%	5
1	3	2	14	2	Alat Bantu Produksi	10	<25%	0

Kode Akun					Uraian Akun	Masa Manfaat (tahun)	Prosentase Renovasi/Overhoul	Penambahan Masa Manfaat (tahun)
							25%≤ sd <50%	2
							50%≤ sd <75%	4
							≥75%	5
1	**3**	**2**	**15**		**Alat Keselamatan Kerja**			
1	3	2	15	1	Alat Deteksi	5	<25%	0
							25%≤ sd <50%	2
							50%≤ sd <75%	2
							≥75%	3
1	3	2	15	2	Alat Pelindung	5	<25%	0
							25%≤ sd <50%	0
							50%≤ sd <75%	1
							≥75%	2
1	3	2	15	3	Alat SAR	2	<25%	0
							25%≤ sd <50%	1
							50%≤ sd <75%	1
							≥75%	1
1	3	2	15	4	Alat kerja Penerbangan	10	<25%	0
							25%≤ sd <50%	1
							50%≤ sd <75%	2
							≥75%	4
1	**3**	**2**	**16**		**Alat Peraga**			
1	3	2	15	1	Alat Peraga Pelatihan dan Percontohan	10	<25%	0
							25%≤ sd <50%	2
							50%≤ sd <75%	3
							≥75%	3
1	**3**	**2**	**17**		**Peralatan Proses/Produksi**			
1	3	2	17	1	Unit Peralatan Proses/Produksi	8	<25%	0
							25%≤ sd <50%	1
							50%≤ sd <75%	2
							≥75%	2
1	**3**	**2**	**18**		**Rambu-Rambu**			
1	3	2	18	1	Rambu-Rambu Lalu Lintas Darat	8	<25%	0
							25%≤ sd <50%	1
							50%≤ sd <75%	1
							≥75%	2
1	3	2	18	2	Rambu-Rambu Lalu Lintas Udara	5	<25%	0
							25%≤ sd <50%	1
							50%≤ sd <75%	1
							≥75%	2
1	3	2	18	3	Rambu-Rambu Lalu Lintas Laut	15	<25%	0
							25%≤ sd <50%	3
							50%≤ sd <75%	4
							≥75%	7

Kode Akun					Uraian Akun	Masa Manfaat (tahun)	Prosentase Renovasi/Overhoul	Penambahan Masa Manfaat (tahun)
1	**3**	**2**	**19**		**Peralatan Olahraga**			
1	3	2	19	1	Peralatan Olahraga	4	<25%	0
							25%≤ sd <50%	1
							50%≤ sd <75%	2
							≥75%	2
1	**3**	**3**			**Gedung dan Bangunan**			
1	3	3	1		**Bangunan Gedung**			
1	3	3	1	1	Bangunan Gedung Tempat Kerja			
					Permanen	50	<25%	0
							25%≤ sd <50%	5
							50%≤ sd <75%	10
							≥75%	15
					Semi Permanen	25	<25%	0
							25%≤ sd <50%	1
							50%≤ sd <75%	3
							≥75%	7
					Darurat	10	<25%	0
							25%≤ sd <50%	1
							50%≤ sd <75%	2
							≥75%	5
1	3	3	1	2	Bangunan Gedung Tempat Tinggal			
					Permanen	50	<25%	0
							25%≤ sd <50%	5
							50%≤ sd <75%	10
							≥75%	15
					Semi Permanen	25	<25%	0
							25%≤ sd <50%	1
							50%≤ sd <75%	3
							≥75%	7
					Darurat	10	<25%	0
							25%≤ sd <50%	1
							50%≤ sd <75%	2
							≥75%	5
1	**3**	**3**	**2**		**Monumen**			
1	3	3	2	1	Candi/Tugu Peringatan/Prasasti	50	<25%	0
							25%≤ sd <50%	5
							50%≤ sd <75%	10
							≥75%	15
1	**3**	**3**	**3**		**Menara**			
1	3	3	3	1	Bangunan Menara Perambuan	40	<25%	0
							25%≤ sd <50%	5
							50%≤ sd <75%	10
							≥75%	15
1	**3**	**3**	**4**		**Tugu Titik Kontrol/Pasti**			
1	3	3	4	1	Tugu Titik Kontrol/Pasti	50	<25%	0

Kode Akun					Uraian Akun	Masa Manfaat (tahun)	Prosentase Renovasi/Overhoul	Penambahan Masa Manfaat (tahun)
							25%≤ sd <50%	5
							50%≤ sd <75%	10
							≥75%	15
1	**3**	**4**			**Jalan, Irigasi, dan Jaringan**			
1	**3**	**4**	**1**		**Jalan dan Jembatan**			
1	3	4	1	1	Jalan	10	<25%	0
							25%≤ sd <50%	1
							50%≤ sd <75%	2
							≥75%	5
1	3	4	1	2	Jembatan	50	<25%	0
							25%≤ sd <50%	5
							50%≤ sd <75%	10
							≥75%	15
1	**3**	**4**	**2**		**Bangunan Air**			
1	3	4	2	1	Bangunan Air Irigasi	50	<25%	0
							25%≤ sd <50%	5
							50%≤ sd <75%	10
							≥75%	15
1	3	4	2	2	Bangunan Pengairan Pasang Surut	50	<25%	0
							25%≤ sd <50%	5
							50%≤ sd <75%	10
							≥75%	15
1	3	4	2	3	Bangunan Pengembangan Rawa dan Polder	25	<25%	0
							25%≤ sd <50%	1
							50%≤ sd <75%	3
							≥75%	5
1	3	4	2	4	Bangunan Pengaman Sungai/Pantai dan Penanggulangan Bencana Alam	10	<25%	0
							25%≤ sd <50%	1
							50%≤ sd <75%	2
							≥75%	3
1	3	4	2	5	Bangunan Pengembangan Sumber Air dan Air Tanah	30	<25%	0
							25%≤ sd <50%	1
							50%≤ sd <75%	2
							≥75%	3
1	3	4	2	6	Bangunan Air Bersih/Baku	40	<25%	0
							25%≤ sd <50%	5
							50%≤ sd <75%	10
							≥75%	15
1	3	4	2	7	Bangunan Air Kotor	40	<25%	0
							25%≤ sd <50%	5
							50%≤ sd <75%	10

Kode Akun					Uraian Akun	Masa Manfaat (tahun)	Prosentase Renovasi/Overhoul	Penambahan Masa Manfaat (tahun)
							≥75%	15
1	**3**	**4**	**3**		**Instalasi**			
1	3	4	3	1	Instalasi Air Bersih/Baku	30	<25%	0
							25%≤ sd <50%	2
							50%≤ sd <75%	7
							≥75%	10
1	3	4	3	2	Instalasi Air Kotor	30	<25%	0
							25%≤ sd <50%	2
							50%≤ sd <75%	7
							≥75%	10
1	3	4	3	3	Instalasi Pengolahan Sampah	10	<25%	0
							25%≤ sd <50%	1
							50%≤ sd <75%	3
							≥75%	5
1	3	4	3	4	Instalasi Pengolahan Bahan Bangunan	10	<25%	0
							25%≤ sd <50%	1
							50%≤ sd <75%	3
							≥75%	5
1	3	4	3	5	Instalasi Pembangkit Listrik	40	<25%	0
							25%≤ sd <50%	5
							50%≤ sd <75%	10
							≥75%	15
1	3	4	3	6	Instalasi Gardu Listrik	40	<25%	0
							25%≤ sd <50%	5
							50%≤ sd <75%	10
							≥75%	15
1	3	4	3	7	Instalasi Pertahanan	30	<25%	0
							25%≤ sd <50%	1
							50%≤ sd <75%	3
							≥75%	5
1	3	4	3	8	Instalasi Gas	30	<25%	0
							25%≤ sd <50%	5
							50%≤ sd <75%	10
							≥75%	15
1	3	4	3	9	Instalasi Pengaman	20	<25%	0
							25%≤ sd <50%	1
							50%≤ sd <75%	1
							≥75%	3
1	3	4	3	10	Instalasi Lainnya	5	<25%	0
							25%≤ sd <50%	1
							50%≤ sd <75%	1
							≥75%	3
1	**3**	**4**	**4**		**Jaringan**			

Kode Akun					Uraian Akun	Masa Manfaat (tahun)	Prosentase Renovasi/Overhoul	Penambahan Masa Manfaat (tahun)
1	3	4	4	1	Jaringan Air Minum	30	<25%	0
							25%≤ sd <50%	2
							50%≤ sd <75%	7
							≥75%	10
1	3	4	4	2	Jaringan Listrik dan Komputer	40	<25%	0
							25%≤ sd <50%	5
							50%≤ sd <75%	10
							≥75%	15
1	3	4	4	3	Jaringan Telepon	30	<25%	0
							25%≤ sd <50%	2
							50%≤ sd <75%	5
							≥75%	10
1	3	4	4	4	Jaringan Gas	30	<25%	0
							25%≤ sd <50%	2
							50%≤ sd <75%	7
							≥75%	10
1	**3**	**4**	**5**		**Alat Bercorak kebudayaan dan Kesenian**			
1	3	4	5	1	Alat Musik Modern/Band	5	<25%	0
							25%≤ sd <50%	1
							50%≤ sd <75%	1
							≥75%	

28. Suatu Aset Tetap dieliminasi dari neraca ketika dilepaskan atau bila aset secara permanen dihentikan penggunaannya dan tidak ada manfaat ekonomi masa yang akan datang. Aset Tetap yang secara permanen dihentikan atau dilepas harus dieliminasi dari Neraca dan diungkapkan dalam CaLK Aset Tetap yang dihentikan dari penggunaan aktif pemerintah tidak memenuhi definisi Aset Tetap dan harus dipindahkan ke pos Aset Lainnya sesuai dengan nilai tercatatnya.
29. Penilaian kembali atau revaluasi aset tetap pada umumnya tidak diperkenankan karena Standar Akuntansi Pemerintahan menganut penilaian aset berdasarkan biaya perolehan atau pertukaran.
30. Reklasifikasi adalah tindakan pembetulan secara akuntansi yang dilakukan agar akun/pos yang tersaji dalam laporan keuangan menjadi sesuai dengan bentuk fisik aset tersebut (klasifikasinya). Reklasifikasi Aset Tetap ke aset lainnya dapat dilakukan sepanjang waktu, tidak tergantung periode laporan.
31. Biaya untuk perolehan, konstruksi, peningkatan, dan rekonstruksi atas aset bersejarah harus dibebankan sebagai belanja tahun terjadinya pengeluaran tersebut.Biaya tersebut termasuk seluruh biaya yang berlangsung untuk menjadikan aset bersejarah tersebut dalam kondisi dan lokasi yang ada pada periode berjalan.
32. Penyajian aset bersejarah (heritage assets) tidak harus di neraca tetapi diungkapkan dalam CaLK. Beberapa Aset Tetap dijelaskan sebagai aset bersejarah dikarenakan kepentingan budaya, lingkungan, dan sejarah.

33. Penyajian Aset Tetap berdasarkan kepada biaya perolehan Aset Tetap tersebut dikurangi akumulasi penyusutan.

4.12 Kebijakan Akuntansi Dana Cadangan

1. Dana Cadangan merupakan dana yang disisihkan guna mendanai kegiatan yang memerlukan dana relatif besar yang tidak dapat dipenuhi dalam satu tahun anggaran.
2. Dana cadangan diakui pada saat pemerintah daerah mengeluarkan kas dari kas umum daerah untuk membentuk dana cadangan yang dianggarkan dalam pembiayaan.
3. Perolehan yang diterima atas dana cadangan berupa jasa giro atau bunga diakui sebagai pendapatan jasa giro atau pendapatan bunga pada SKPKD.
4. Dana cadangan dinilai sebesar nilai nominal dari kas yang diklasifikasikan ke dana cadangan. Sedangkanhasil-hasil yang diperoleh dari pengelolaan dana cadangan di pemerintah daerah merupakan penambah dana cadangan.

4.13 Kebijakan Akuntansi Aset Lainnya

1. Aset lainnya adalah aset pemerintah selain aset lancar, investasi jangka panjang, aset tetap dan dana cadangan antara lain aset tak berwujud, tagihan penjualan angsuran, tuntutan ganti rugi daerah, aset kemitraan dengan pihak ketiga, aset lain-lain.
2. Aset Tak Berwujud didefinisikan sebagai aset non-moneter yang dapat diidentifikasi dan tidak mempunyai wujud fisik
3. Jenis-jenis aset tak berwujud adalah *Goodwill,* hak paten dan hak cipta, royalty, software, lisensi dan *franchise*, hasil kajian/penelitian yang memberikan manfaat jangka panjang, aset tidak berwujud lainnya dan aset tidak berwujud dalam pengerjaan.
4. Untuk dapat diakui sebagai Aset Tak Berwujud maka suatu entitas harus dapat membuktikan bahwa aktivitas/kegiatan tersebut telah memenuhi definisi dari Aset Tak Berwujud dan kriteria pengakuan
5. Sesuatu dapat diakui sebagai Aset Tak Berwujud jika memenuhi kriteria :
   a. Kemungkinan besar diperkirakan manfaat ekonomi di masa datang yang diharapkan atau jasa potensial yang diakibatkan dari Aset Tak Berwujud tersebut akan mengalir kepada/dinikmati oleh entitas.
   b. Biaya perolehan atau nilai wajarnya dapat diukur dengan andal.
6. Aset Tak Berwujud diukur dengan harga perolehan, yaitu harga yang harus dibayar entitas untuk memperoleh suatu Aset Tak Berwujud hingga siap untuk digunakan dan Aset Tak Berwujud tersebut mempunyai manfaat ekonomi yang diharapkan dimasa datang atau jasa potensial yang melekat pada aset tersebut akan mengalir masuk kedalam entitas tersebut.
7. Biaya untuk memperoleh Aset Tak Berwujud dengan pembelian, terdiri dari:
   a. Harga beli, termasuk biaya import dan pajak-pajak, setelah dikurangi dengan potongan harga dan rabat,
   b. Setiap biaya yang dapat didistribusikan secara langsung dalam membawa aset tersebut ke kondisi yang membuat aset tersebut dapat bekerja untuk penggunaan yang dimaksudkan.
8. Aset yang memenuhi definisi dan syarat pengakuan aset tak berwujud, namun biaya perolehannya tidak dapat ditelusuri dapat disajikan sebesar nilai wajar.

9. Apabila terdapat pengeluaran setelah perolehan yang dapat diatribusikan langsung terhadap Aset tak berwujud tertentu, maka pengeluaran tersebut dapat dikapitalisasi ke dalam nilai Aset tak berwujud tersebut.
10. Kapitalisasi terhadap pengeluaran setelah perolehan terhadap software komputer dianggap sebagai beban pemeliharaan apabila sifatnya hanya mengembalikan ke kondisi semula (misalnya, pengeluaran untuk teknisi software dalam rangka memperbaiki untuk dapat dioperasikan kembali), tidak perlu dikapitalisasi.
11. Amortisasi adalah alokasi harga perolehan aset tak berwujud secara sistematis dan rasional selama masa manfaatanya.Amortisasi dibagi menjadi amortisasi Amortisasi atas aset tak berwujud yang memiliki masa manfaat terbatas dan Amortisasi untuk aset tak berwujud dengan manfaat tak terbatas (seperti goodwill, merek dagang) tidak dilakukan amortisasi.
12. Metode amortisasi yang digunakan adalah metode metode garis lurus (*straight line method*). Metode garis lurus menetapkan tarif amortisasi untuk masing-masing periode dengan jumlah yang sama. Rumusan tersebut adalah :

$$\text{amortisasi per periode} = \frac{\text{Nilai yang dapat diamortisasikan}}{\text{Masa manfaat}}$$

    a. Nilai yang dapat diamortisasikan adalah seluruh nilai perolehan aset dan tidak memiliki nilai sisa (residu).
    b. Masa manfaat aset tak berwujud terbatas.
13. Suatu aset tak berwujud harus dihentikan dari penggunaannya dengan keadaan dan alasan antara lain adalah penjualan, pertukaran, hibah, atau berakhirnya masa manfaat Aset Tak Berwujud sehingga perlu digantikan dengan yang baru.
14. Aset tak berwujud disajikan dalam neraca sebagai bagia dari “Aset Lainnya”.
15. Aset tak berwujud diungkapkan dalam Laporan Keuangan antara lain sebagai berikut :
    a. masa manfaat dan metode amortisasi;
    b. nilai tercatat bruto, akumulasi amortisasi dan nilai sisa Aset Tak Berwujud; dan
    c. penambahan maupun penurunan nilai tercatat pada awal dan akhir periode, termasuk penghentian dan pelepasan Aset Tak Berwujud.
16. Tagihan penjualan angsuran menggambarkan jumlah yang dapat diterima dari penjualan aset pemerintah secara angsuran kepada pegawai pemerintah. Contoh penjualan kendaraan yang dilakukan secara angsuran.
17. Tagihan penjualan angsuran diakui pada saat kontrak penjualan pemerintah daerah secara angsuran kepada pemerintah telah ditandatangani.
18. Tagihan penjualan angsuran dinilai sebesar nilai nominal dari kontrak/berita acara penjualan asset yang bersangkutan setelah dikurangi dengan angsuran yang telah dibayarkan oleh pegawai ke kas daerah.
19. Tagihan penjualan angsuran disajikan dalam neraca disertai penjelasan dalam catatan atas laporan keungan.
20. Tagihan Tuntutan Ganti Rugi Daerah adalah Tuntutan ganti rugi daerah merupakan suatu proses yang dilakukan terhadap bendahara, pegawai negeri bukan bendahara atau pejabat lain dengan tujuan untuk menuntut penggantian atas suatu kerugian yang diderita oleh daerah sebagai akibat langsung maupun tidak langsung dari suatu perbuatan melanggar

hukum yang dilakukan oleh pegawai tersebut atau kelalaian dalam pelaksanaan tugas kewajibannya.

21. Pengakuan atas kejadian yang mengakibatkan terjadinya kerugian daerah yang disebabkan oleh Bendahara dan Non Bendahara terdiri dari :
    1. Pengakuan atas kekurangan kas tunai, surat berharga dan barang milik daerah
       Diakui pada saat terbukti berdasarkan fakta dengan melakukan reklasifikasi di neraca atas kekurangan kas tunai, surat berharga dan barang milik Negara tersebut dari jumlah semestinya menjadi Aset Lainnya.
    2. Pengakuan atas Piutang Tuntutan Perbendaharaan atau Tuntutan Ganti Rugi Daerah.
       Diakui di neraca menjadi Piutang Tuntutan Perbendaharaan atau tuntutan piutang ganti rugi pada saat terbit Surat Keterangan Tanggung Jawab Mutlak (SKTJM) atau Surat Keputusan Pembebanan.
    3. Pengakuan Beban
       Apabila kekurangan kas tersebut terbukti bukan kesalahan bendahara atau non bendahara maka akan diakui sebagai beban non operasional.
22. Tagihan Tuntutan Ganti Rugi disajikan dalam neraca sebagai bagian dari "Aset Lainnya" dan informasi yang perlukan diungkapkan dalam Catatan atas Laporan Keuangan
23. Aset Kerjasama/Kemitraan merupakan perjanjian antara dua pihak atau lebih yang mempunyai komitmen untuk melaksanakan kegiatan yang dikendalikan bersama dengan menggunakan aset dan/atau hak usaha yang dimiliki.
24. Jenis-jenis aset kemitraan adalah Bangun, Guna, Serah – BGS (Build, Operate, Transfer – BOT), Bangun, Serah, Guna – BSG (Build, Transfer, Operate – BTO), Kerjasama Pemanfaatan (KSP).
25. Aset kerjasama/kemitraan disajikan dalam neraca sebagai aset lainnya.
26. Dalam hal sebagian dari luas aset kemitraan (tanah dan atau gedung/bangunan), sesuai perjanjian, digunakan untuk kegiatan operasional SKPD, harus diungkapkan dalam CaLK
27. Aset Lain-lain digunakan untuk mencatat aset lainnya yang tidak dapat dikelompokkan dalam aset tak berwujud, tagihan penjualan angsuran, tuntutan perbendaharaan, tuntutan ganti rugi, dan kemitraan dengan pihak ketiga.
28. Aset tetap yang dimaksudkan untuk dihentikan dari penggunaan aktif pemerintah direklasifikasi ke dalam Aset Lain-lain menurut nilai tercatatnya. Aset lain-lain yang berasal dari reklasifikasi aset tetap disusutkan mengikuti kebijakan penyusutan aset tetap.
29. Aset Lain-lain disajikan di dalam kelompok Aset Lainnya dan diungkapkan secara memadai di dalam Catatan atas Laporan Keuangan.

4.14 Kebijakan Akuntansi Kewajiban

1. Kewajiban merupakan dampak transaksi masa lalu yang penyelesaiannya mengakibatkan aliran keluar sumber daya ekonomi.
2. Kewajiban diklasifikasikan ke dalam kewajiban jangka pendek dan jangka panjang.
3. Kewajiban jangka pendek merupakan kewajiban yang diharapkan dibayar dalam waktu 12 (dua belas) bulan setelah tanggal pelaporan.
4. Kewajiban jangka panjang merupakan kewajiban yang diharapkan dibayar dalam waktu lebih dari 12 (dua belas) bulan setelah tanggal pelaporan.

5. Kewajiban jangka pendek terdiri dari utang kepada pihak ketiga, utang bunga, utang perhitungan fihak ketiga, bagian lancar utang jangka panjang, pendapatan diterima dimuka, utang beban, utang transfer dan utang jangka pendek lainnya.
6. Pendapatan Diterima Dimuka merupakan kas yang telah diterima tetapi sampai dengan tanggal neraca seluruh atau sebagian barang/jasa belum diserahkan oleh pemerintah. Termasuk pendapatan diterima dimuka adalah deposit/uang titipan pihak ketiga dalam transaksi *financial technology*.
7. Kewajiban jangka panjang terdiri dari utang dalam negeri dan utang jangka panjang lainnya.
8. Kewajiban pemerintah harus diungkapkan dalam neraca pada periode pelaporan dengan nilai yang handal. Untuk mendukung agar informasinya lebih lengkap dan bermanfaat bagi setiap pengguna laporan keuangan, selain disajikan dalam neraca maka harus diungkapkan dalam CaLK.

4.15 Kebijakan Akuntansi Ekuitas

1. Dalam Basis Akrual, pemerintah hanya menyajikan satu jenis pos ekuitas.
2. Komponen ekuitas terdiri dari 2 (dua) komponen yaitu :
   a. Ekuitas digunakan untuk mencatat akun saldo kekayaan bersih Pemerintah Daerah yang diperoleh dari Laporan Perubahan Ekuitas.
   b. Ekuitas untuk dikonsolidasikan untuk mencatat *reciprocal account* untuk kepentingan konsolidasi yang mencakup akun RK-PPKD. Ekuitas untuk dikonsolidasikan berada di SKPD.
3. Ekuitas diakui pada akhir periode berdasarkan jurnal penyesuaian untuk memindahkan surplus/defisit LO dalam neraca
4. Ekuitas untuk dikonsolidasikan diakui pada saat terjadi trasnsaksi resiprokal antara SKPKD dan SKPD.
5. Pada akhir periode pelaporan, ekuitas dikonsolidasikan akan dieliminasi dalam rangka menghasilkan laporan keuangan konsolidasian.
6. Saldo ekuitas di neraca berasal dari saldo akhir ekuitas pada Laporan Perubahan Ekuitas.

4.16 Kebijakan Akuntansi Koreksi

1. Koreksi adalah tindakan pembetulan secara akuntansi agar akun/pos yang tersaji dalam laporan keuangan entitas menjadi sesuai dengan yang seharusnya
2. Ada beberapa penyebab terjadinya kesalahan. Antara lain disebabkan karena keterlambatan penyampaian bukti transaksi, kesalahan perhitungan, kesalahan penerapan standar dan akuntansi, kelalaian dan faktor lainnya.
3. Kesalahan ditinjau dari sifat kejadian dikelompokkan dalam 2 (dua) jenis:
   a. Kesalahan tidak berulang
      1) Kesalahan tidak berulang yang terjadi pada periode berjalan

         Kesalahan ini yang mempengaruhi posisi kas atau tidak, dilakukan dengan pembetulan pada akun yang bersangkutan dalam periode berjalan. Baik pada akun pendapatan LRA, belanja, pendapatan LO maupun beban.

2) Kesalahan tidak berulang yang terjadi pada periode sebelumnya

a) Koreksi saat laporan keuangan belum diterbitkan, maka dilakukan dengan pembetulan pada akun yang bersangkutan, baik pada akun pendapatan-LRA atau akun belanja, maupun akun pendapatan-LO atau akun beban.

b) Koreksi saat laporan keuangan telah terbit (Perda Pertanggungjawaban)

(1) Pendapatan-LRA dan Pendapatan-LO

(a) Koreksi kesalahan atas penerimaan pendapatan-LRA yang tidak berulang yang terjadi pada periode-periode sebelumnya dan menambah maupun mengurangi posisi kas, apabila laporan keuangan periode tersebut sudah diterbitkan, dilakukan dengan pembetulan pada akun kas dan akun Saldo Anggaran Lebih;

(b) Koreksi kesalahan atas penerimaan pendapatan-LO yang tidak berulang yang terjadi pada periode-periode sebelumnya dan menambah maupun mengurangi posisi kas, apabila laporan keuangan periode tersebut sudah diterbitkan, dilakukan dengan pembetulan pada akun kas dan akun ekuitas;

(2) Belanja dan Beban

(a) Koreksi kesalahan atas pengeluaran belanja (sehingga mengakibatkan penerimaan kembali belanja) yang tidak berulang yang terjadi pada periode-periode sebelumnya dan menambah posisi kas, apabila laporan keuangan periode tersebut sudah diterbitkan, dilakukan dengan pembetulan pada akun pendapatan lain-lain–LRA. Dalam hal mengakibatkan pengurangan kas dilakukan dengan pembetulan pada akun Saldo Anggaran Lebih;

(b) Koreksi kesalahan atas beban yang tidak berulang, sehingga mengakibatkan pengurangan beban, yang terjadi pada periode-periode sebelumnya dan mempengaruhi posisi kas dan tidak mempengaruhi secara material posisi aset selain kas, apabila laporan keuangan periode tersebut sudah diterbitkan, dilakukan dengan pembetulan pada akun pendapatan lain-lain-LO/ekuitas. Dalam hal mengakibatkan penambahan beban dilakukan dengan pembetulan pada akun beban lain-lain-LO/ekuitas.

(3) Koreksi kesalahan atas penerimaan dan pengeluaran pembiayaan yang tidak berulang yang terjadi pada periode-periode sebelumnya dan menambah maupun mengurangi posisi kas, apabila laporan keuangan periode tersebut sudah diterbitkan, dilakukan dengan pembetulan pada akun kas dan akun Saldo Anggaran Lebih.

(4) Koreksi kesalahan atas perolehan aset selain kas yang tidak berulang yang terjadi pada periode-periode sebelumnya dan menambah maupun mengurangi posisi kas, apabila laporan keuangan periode tersebut sudah diterbitkan, dilakukan dengan pembetulan pada akun kas dan akun aset bersangkutan.

(5) Koreksi kesalahan yang tidak berulang atas pencatatan kewajiban yang terjadi pada periode-periode sebelumnya dan menambah maupun mengurangi posisi kas, apabila laporan keuangan periode tersebut sudah diterbitkan, dilakukan dengan pembetulan pada akun kas dan akun kewajiban bersangkutan,

(6) Koreksi kesalahan tidak berulang yang terjadi pada periode-periode sebelumnya dan tidak mempengaruhi posisi kas, baik sebelum maupun setelah laporan

keuangan periode tersebut diterbitkan, pembetulan dilakukan pada akun-akun neraca terkait pada periode kesalahan ditemukan.

b. Kesalahan berulang dan sistematis

Kesalahan berulang dan sistemik tidak memerlukan koreksi, melainkan dicatat pada saat terjadi pengeluaran kas untuk mengembalikan kelebihan pendapatan dengan mengurangi pendapatan-LRA maupun pendapatan-LO yang bersangkutan.

BAB 5

PENJELASAN POS-POS LAPORAN KEUANGAN

5.1. Penjelasan Pos-Pos Laporan Realisasi Anggaran

Rencana keuangan tahunan Pemerintah Daerah Provinsi Jawa Tengah Tahun Anggaran 2019 ditetapkan dengan Peraturan Daerah Nomor 14 Tahun 2018 tentang Anggaran Pendapatan dan Belanja Daerah (APBD) Provinsi Jawa Tengah TA 2019 dan Peraturan Daerah Nomor 15 Tahun 2019 tentang Perubahan APBD TA 2019. Anggaran dan realisasi APBD TA 2019 adalah sebagai berikut :

(Dalam Rupiah)

No	URAIAN	2019		%	Realisasi 2018
		Anggaran	Realisasi		
1	2	3	4	5=(4/3)	6
1	Pendapatan	26.340.639.488.000,00	25.859.780.137.936,00	98,17	24.702.318.190.582,30
2	Belanja dan transfer	27.750.939.235.000,00	26.151.062.842.457,00	94,23	24.478.632.557.339,00
3	**Surplus/(Defisit)**	**(1.410.299.747.000,00)**	**(291.282.704.521,00)**		**223.685.633.243,34**
4	Pembiayaan				
	- Penerimaan	1.705.636.198.000,00	1.630.776.601.765,00	95,61	1.528.916.848.598,20
	- Pengeluaran	295.336.451.000,00	220.336.450.544,00	74,61	140.000.000.000,00
	Pembiayaan netto	**1.410.299.747.000,00**	**1.410.440.151.221,00**		**1.388.916.848.598,20**
5	**SiLPA**	**-**	**1.119.157.446.700,00**		**1.612.602.481.841,54**

Penjelasan lebih lanjut mengenai realisasi APBD Provinsi Jawa Tengah Tahun Anggaran 2019 adalah sebagai berikut :

5.1.1 PENJELASAN POS-POS PENDAPATAN

5.1.1.1 Pendapatan Daerah Rp25.859.780.137.936,00

Total realisasi Tahun Anggaran 2019 sebesar Rp25.859.780.137.936,00 atau 98,17% dari target Rp26.340.639.488.000,00 dan untuk Tahun Anggaran 2018 sebesar Rp24.702.318.190.582,30 dengan rincian sebagai berikut :

(Dalam Rupiah)

PENDAPATAN DAERAH

NO	URAIAN	2019		%	Realisasi 2018
		Anggaran	Realisasi		
1	Pendapatan Asli daerah	14.488.333.544.000,00	14.437.914.236.398,00	99,65	13.711.836.037.849,30
2	Pendapatan Transfer	11.829.121.944.000,00	11.398.681.901.538,00	96,36	10.968.474.152.733,00
3	Lain-Lain Pendapatan Daerah yang sah	23.184.000.000,00	23.184.000.000,00	100,00	22.008.000.000,00
	Jumlah	**26.340.639.488.000,00**	**25.859.780.137.936,00**	**98,17**	**24.702.318.190.582,30**

5.1.1.1.1 Pendapatan Asli Daerah (PAD) Rp14.437.914.236.398,00

Realisasi Tahun Anggaran 2019 sebesar Rp14.437.914.236.398,00 atau 99,65% dari target Rp14.488.333.544.000,00 dan untuk Tahun Anggaran 2018 sebesar Rp13.711.836.037.849,30 dengan rincian sebagai berikut :

(Dalam Rupiah)

NO	URAIAN	2019		%	Realisasi 2018
		Anggaran	Realisasi		
1	Pendapatan Pajak Daerah	11.999.332.158.000,00	11.951.919.535.383,00	99,60	11.507.119.643.262,00
2	Pendapatan Retribusi Daerah	121.453.464.000,00	114.861.058.851,00	94,57	104.870.144.923,00
3	Pendapatan Hasil Pengelolaan Kekayaan Daerah yang dipisahkan	512.701.752.000,00	512.701.993.939,00	100,00	459.626.767.964,00
4	Lain-Lain Pendapatan Asli Daerah yang Sah	1.854.846.170.000,00	1.858.431.648.225,00	100,19	1.640.219.481.700,34
	Jumlah	**14.488.333.544.000,00**	**14.437.914.236.398,00**	**99,65**	**13.711.836.037.849,30**

5.1.1.1.1.1 Pendapatan Pajak Daerah Rp11.951.919.535.383,00

Realisasi Tahun Anggaran 2019 sebesar Rp11.951.919.535.383,00 atau 99,60% dari target Rp11.999.332.158.000,00 dan untuk Tahun Anggaran 2018 sebesar Rp11.507.119.643.262,00. Pelaksanaan pengenaan Pajak Daerah sesuai dengan Peraturan Daerah Provinsi Jawa Tengah Nomor 2 Tahun 2011 tentang Pajak Daerah Provinsi Jawa Tengah dengan rincian sebagai berikut :

(Dalam Rupiah)

NO	URAIAN	2019		%	Realisasi 2018
		Anggaran	Realisasi		
1	Pajak Kendaraan Bermotor	4.501.131.000.000,00	4.618.496.197.625,00	102,61	4.248.132.806.425,00
2	Bea Balik Nama Kendaraan Bermotor	3.443.363.700.000,00	3.414.320.120.325,00	99,16	3.423.363.674.275,00
3	Pajak Bahan Bakar Kendaraan Bermotor	1.911.272.458.000,00	1.925.488.927.109,00	100,74	1.846.840.170.007,00
4	Pajak Air Permukaan	13.276.000.000,00	14.320.954.591,00	107,87	12.983.347.703,00
5	Pajak Rokok	2.130.289.000.000,00	1.979.293.335.733,00	92,91	1.975.799.644.852,00
	Jumlah	**11.999.332.158.000,00**	**11.951.919.535.383,00**	**99,60**	**11.507.119.643.262,00**

5.1.1.1.1.2 Pendapatan Retribusi Daerah Rp114.861.058.851,00

Realisasi Tahun Anggaran 2019 sebesar Rp114.861.058.851,00 atau 94,57% dari target Rp121.453.464.000,00 dan untuk Tahun Anggaran 2018 sebesar Rp104.870.144.923,00. Pelaksanaan pengenaan Retribusi Daerah sesuai dengan Peraturan Daerah Provinsi Jawa Tengah Nomor 1 Tahun 2011 tentang Retribusi Daerah Provinsi Jawa Tengah dengan rincian sebagai berikut :

(Dalam Rupiah)

NO	URAIAN	2019		%	Realisasi 2018
		Anggaran	Realisasi		
1	Retribusi Jasa Umum	31.458.135.000,00	22.968.887.951,00	73,01	24.563.152.753,00
2	Retribusi Jasa Usaha	85.524.614.000,00	87.297.533.840,00	102,07	75.664.061.570,00
3	Retribusi Perizinan Tertentu	4.470.715.000,00	4.594.637.060,00	102,77	4.642.930.600,00
	Jumlah	**121.453.464.000,00**	**114.861.058.851,00**	**94,57**	**104.870.144.923,00**

5.1.1.1.1.2.1 Pendapatan Retribusi Jasa Umum Rp22.968.887.951,00

Realisasi untuk Tahun Anggaran 2019 sebesar Rp22.968.887.951,00 atau 73,01% dari target Rp31.458.135.000,00 dan untuk Tahun Anggaran 2018 sebesar Rp24.563.152.753,00 dengan rincian sebagai berikut :

(Dalam Rupiah)

NO	URAIAN	2019		%	Realisasi 2018
		Anggaran	Realisasi		
1	Retribusi Pelayanan Kesehatan	30.189.935.000,00	21.679.487.951,00	71,81	23.142.707.753,00
2	Retribusi Penggantian Biaya Cetak Peta	469.500.000,00	423.150.000,00	90,13	515.800.000,00
3	Retribusi Pelayanan Pendidikan	798.700.000,00	866.250.000,00	108,46	904.645.000,00
	Jumlah	**31.458.135.000,00**	**22.968.887.951,00**	**73,01**	**24.563.152.753,00**

5.1.1.1.1.2.1.1 Pendapatan Retribusi Jasa Kesehatan Rp21.679.487.951,00

Realisasi Tahun Anggaran 2019 sebesar Rp21.679.487.951,00 atau 71,81% dari target Rp30.189.935.000,00 dan untuk Tahun Anggaran 2018 sebesar Rp23.142.707.753,00. Pendapatan ini dikelola oleh Dinas Kesehatan.

(Dalam Rupiah)

URAIAN	2019		%	Realisasi 2018
	Anggaran	Realisasi		
Dinas Kesehatan	30.189.935.000,00	21.679.487.951,00	71,81	23.142.707.753,00
Jumlah	**30.189.935.000,00**	**21.679.487.951,00**	**71,81**	**23.142.707.753,00**

Realisasi pendapatan retribusi jasa kesehatan tidak melampaui target (71,81%) dikarenakan adanya keterlambatan pembayaran klaim BPJS.

5.1.1.1.1.2.1.2 Pendapatan Retribusi Penggantian Biaya Cetak Peta Rp423.150.000,00

Realisasi Tahun Anggaran 2019 sebesar Rp423.150.000,00 atau 90,13% dari target Rp469.500.000,00 dan untuk Tahun Anggaran 2018 sebesar Rp515.800.000,00. Pendapatan ini dikelola oleh Dinas Lingkungan Hidup dan Kehutanan serta Dinas Energi dan Sumber Daya Mineral.

(Dalam Rupiah)

NO	URAIAN	2019		%	Realisasi 2018
		Anggaran	Realisasi		
1	Dinas LH & Kehutanan	2.500.000,00	2.850.000,00	114,00	2.650.000,00
2	Dinas Energi dan Sumber Daya Mineral	467.000.000,00	420.300.000,00	90,00	513.150.000,00
	Jumlah	**469.500.000,00**	**423.150.000,00**	**90,13**	**515.800.000,00**

5.1.1.1.1.2.1.3 Pendapatan Retribusi Pelayanan Pendidikan Rp866.250.000,00

Realisasi Tahun Anggaran 2019 sebesar Rp866.250.000,00 atau 108,46% dari target Rp798.700.000,00 dan untuk Tahun Anggaran 2018 sebesar Rp904.645.000,00 dengan rincian sesuai SKPD pengelolanya adalah sebagai berikut :

(Dalam Rupiah)

NO	URAIAN	2019		%	Realisasi 2018
		Anggaran	Realisasi		
1	Dinas Tenaga Kerja dan Transmigrasi	598.700.000,00	679.050.000,00	113,42	655.600.000,00
2	Dinas Koperasi dan UKM	100.000.000,00	100.000.000,00	100,00	120.000.000,00
3	Dinas Perindustrian dan Perdagangan	100.000.000,00	87.200.000,00	87,20	129.045.000,00
	Jumlah	**798.700.000,00**	**866.250.000,00**	**108,46**	**904.645.000,00**

Pada Dinas Perindustrian dan Perdagangan tidak mencapai target (87,20%) disebabkan perusahaan yang menerima tenaga kerja hasil diklat berkeberatan membayar retribusi dengan alasan tenaga kerja tersebut tidak dapat menyelesaikan masa kerja minimal 1 (satu) bulan.

5.1.1.1.1.2.2 Pendapatan Retribusi Jasa Usaha Rp87.297.533.840,00

Realisasi Tahun Anggaran 2019 sebesar Rp87.297.533.840,00 atau 102,07% dari target Rp85.524.614.000,00 dan untuk Tahun Anggaran 2018 sebesar Rp75.664.061.570,00 dengan rincian sebagai berikut:

(Dalam Rupiah)

NO	URAIAN	2019		%	Realisasi 2018
		Anggaran	Realisasi		
1	Retribusi Pemakaian Kekayaan Daerah	55.231.205.000,00	57.551.866.516,00	104,20	48.328.762.107,00
2	Retribusi Terminal	1.385.254.000,00	1.420.464.000,00	102,54	-
3	Retribusi Tempat Penginapan/Pesanggrahan/ Villa	8.032.300.000,00	8.193.290.120,00	102,00	8.209.161.860,00
4	Retribusi Pelayanan Kepelabuhan	465.000.000,00	1.635.834.473,00	351,79	-
5	Retribusi Pelayanan Tempat Olahraga	-	-	-	1.400.000,00
6	Retribusi Penjualan Produksi Usaha Daerah	19.915.855.000,00	18.251.427.606,00	91,64	18.146.102.378,00
7	Retribusi Tempat Pelelangan	495.000.000,00	244.651.125,00	49,42	978.635.225,00
	Jumlah	**85.524.614.000,00**	**87.297.533.840,00**	**102,07**	**75.664.061.570,00**

5.1.1.1.1.2.2.1 Pendapatan Retribusi Pemakaian Kekayaan Daerah Rp57.551.866.516,00

Realisasi Tahun Anggaran 2019 sebesar Rp57.551.866.516,00 atau 104,20% dari target Rp55.231.205.000,00 dan untuk Tahun Anggaran 2018 sebesar Rp48.328.762.107,00 dengan rincian sebagai berikut :

(Dalam Rupiah)

NO	URAIAN	2019		%	Realisasi 2018
		Anggaran	Realisasi		
1	Dinas Pendidikan dan Kebudayaan	4.250.000.000,00	4.329.994.500,00	101,88	2.371.413.000,00
2	Dinas Kesehatan	660.065.000,00	573.965.000,00	86,96	860.081.000,00
3	Dinas Bina Marga dan Ciptakarya	5.000.000.000,00	5.240.937.939,00	104,82	4.677.574.600,00
4	Dinas PSDA dan Penataan Ruang	4.700.000.000,00	4.283.617.818,00	91,14	4.087.067.916,00
5	Satpol PP	457.000.000,00	543.159.660,00	118,85	456.495.636,00
6	Dinas Sosial	67.050.000,00	67.327.000,00	100,41	63.990.000,00
7	Dinas Tenaga Kerja dan Transmigrasi	3.647.960.000,00	4.195.312.728,00	115,00	4.150.345.000,00
8	Dinas LH & Kehutanan	5.247.500.000,00	4.977.674.448,00	94,86	5.289.706.328,00
9	Dinas Perhubungan	1.924.527.000,00	2.204.424.250,00	114,54	2.032.583.500,00
10	Dinas Koperasi dan UKM	661.400.000,00	332.467.000,00	50,27	358.940.000,00
11	Dinas Penanaman Modal & PTSP	22.500.000,00	22.500.000,00	100,00	-
12	Dinas Pemuda dan Olah Raga, dan Pariwisata	1.600.250.000,00	1.543.610.934,00	96,46	1.665.561.375,00
13	Dinas Arsip Daerah dan Perpustakaan	81.000.000,00	92.139.100,00	113,75	85.245.700,00
14	Dinas Kelautan dan Perikanan	5.335.000.000,00	6.115.023.161,00	114,62	4.615.243.069,00
15	Dinas Pertanian dan Perkebunan	978.887.000,00	1.090.066.831,00	111,36	879.707.469,00
16	Dinas Peternakan dan Kesehatan Hewan	1.206.558.000,00	1.639.023.625,00	135,84	1.278.716.250,00
17	Dinas Energi dan Sumber Daya Mineral	1.713.388.000,00	1.707.089.000,00	99,63	1.435.894.775,00
18	Dinas Perindustrian dan Perdagangan	2.620.000.000,00	2.774.849.375,00	105,91	2.463.291.149,00
19	Sekretariat Daerah	1.732.850.000,00	1.778.274.800,00	102,62	1.698.624.800,00
20	Sekretariat DPRD	532.200.000,00	527.100.000,00	99,04	492.000.000,00
21	Badan Perencana, Penelitian dan Pembangunan Daerah	25.200.000,00	25.200.000,00	100,00	25.200.000,00
22	Badan Pengelola Pendapatan Daerah	3.758.370.000,00	4.029.533.109,00	107,21	3.881.444.565,00
23	Badan Pengelola Keuangan dan Aset Daerah	1.954.150.000,00	2.785.691.488,00	142,55	2.184.444.611,00
24	Badan Pengembangan SDM	6.761.350.000,00	6.377.884.750,00	94,33	2.983.691.364,00
25	Badan Penghubung	294.000.000,00	295.000.000,00	100,34	291.500.000,00
	Jumlah	**55.231.205.000,00**	**57.551.866.516,00**	**104,20**	**48.328.762.107,00**

Realisasi Pendapatan Retribusi Pemakaian Kekayaan Daerah tidak mencapai target antara lain :

1. Dinas Kesehatan tidak dapat mencapai target atau hanya sebesar 86,96% dikarenakan penurunan jumlah kunjungan pasien terkait regulasi BPJS tentang Sistem Rujukan Berjenjang BPJS Kesehatan. Mengacu ketentuan yang berlaku saat ini, FKTP dapat langsung merujuk pasien ke RS Tipe C tanpa melalui RS Tipe D, hal tersebut mengakibatkan penurunan jumlah kunjungan pasien di Balkesmas dan BKIM yang saat ini diklasifikasikan sebagai RS Tipe D.

2. Dinas Koperasi dan UMKM tidak dapat mencapai target atau hanya sebesar 50,27% dikarenakan berkurangnya minat untuk menyewa fasilitas yang disediakan di UMKM Centre.

5.1.1.1.1.2.2.2 Pendapatan Retribusi Terminal Rp1.420.464.000,00

Realisasi Tahun Anggaran 2019 sebesar Rp1.420.464.000,00 atau 102,54% dari target Rp1.385.254.000,00, dengan rincian sebagai berikut :

(Dalam Rupiah)

URAIAN	2019		%	Realisasi 2018
	Anggaran	Realisasi		
Dinas Perhubungan	1.385.254.000,00	1.420.464.000,00	102,54	-
Jumlah	**1.385.254.000,00**	**1.420.464.000,00**	**102,54**	**-**

5.1.1.1.1.2.2.3 Pendapatan Retribusi Tempat Penginapan/ Pesanggrahan/Villa Rp8.193.290.120,00

Realisasi Tahun Anggaran 2019 sebesar Rp8.193.290.120,00 atau 102,00% dari target Rp8.032.300.000,00, dan untuk Tahun Anggaran 2018 sebesar Rp8.209.161.860,00 dengan rincian sesuai SKPD pengelolanya adalah sebagai berikut :

(Dalam Rupiah)

NO	URAIAN	2019		%	Realisasi 2018
		Anggaran	Realisasi		
1	Dinas Sosial	12.750.000,00	19.200.000,00	150,59	7.050.000,00
2	Dinas Tenaga Kerja dan Transmigrasi	237.300.000,00	186.700.000,00	78,68	147.200.000,00
3	Dinas Koperasi & UKM	76.600.000,00	465.360.000,00	607,52	274.684.540,00
4	Dinas Pemuda dan Olah Raga, dan Pariwisata	1.199.750.000,00	1.083.641.000,00	90,32	1.128.475.000,00
5	Dinas Pertanian dan Perkebunan	98.700.000,00	164.100.000,00	166,26	156.330.000,00
6	Sekretariat Daerah	173.400.000,00	113.500.000,00	65,46	113.550.000,00
7	Sekretariat DPRD	977.800.000,00	781.275.000,00	79,90	849.000.000,00
8	Badan Pengelola Keuangan dan Aset Daerah	4.550.000.000,00	4.614.239.120,00	101,41	4.820.912.320,00
9	Badan Penghubung	706.000.000,00	765.275.000,00	108,40	711.960.000,00
	Jumlah	**8.032.300.000,00**	**8.193.290.120,00**	**102,00**	**8.209.161.860,00**

Realisasi Pendapatan Retribusi Tempat Penginapan/Villa tidak dapat mencapai target antara lain :

1. Dinas Tenaga Kerja dan Transmigrasi hanya mencapai 78,68% dikarenakan di sekitar Hotel BIP Tawangmangu saat ini banyak terdapat hotel-hotel dengan fasilitas yang lebih representatif Sarana prasarana Hotel BIP Tawangmangu saat ini kurang memadai, dengan kondisi hanya terdapat 22 kamar sehingga tidak mampu menampung pengunjung dengan jumlah yang besar.

2. Sekretariat Daerah hanya mencapai target 65,46% dan Sekretariat DPRD hanya mencapai target 79,90% disebabkan fasilitas yang disediakan kurang representatif sehingga kalah bersaing dengan kompetitor yang lebih memberikan pelayanan dan fasilitas yang lebih modern.

5.1.1.1.1.2.2.4 Pendapatan Retribusi Pelayanan Tempat Olah Raga Rp.0,00

(Dalam Rupiah)

URAIAN	2019		%	Realisasi 2018
	Anggaran	Realisasi		
Badan Perencana, Penelitian dan Pembangunan Daerah	-	-	-	1.400.000,00
Jumlah	**-**	**-**	**-**	**1.400.000,00**

5.1.1.1.1.2.2.5 Pendapatan Retribusi Penjualan Produksi Usaha Daerah Rp18.251.427.606,00

Realisasi Tahun Anggaran 2019 sebesar Rp18.251.427.606,00 atau 91,64% dari target Rp19.915.855.000,00 dan untuk Tahun Anggaran 2018 sebesar Rp18.146.102.378,00 dengan rincian sebagai berikut :

(Dalam Rupiah)

NO	URAIAN	2019		%	Realisasi 2018
		Anggaran	Realisasi		
1	Dinas Kelautan dan Perikanan	1.400.000.000,00	1.484.634.641,00	106,05	2.114.060.000,00
2	Dinas Pertanian dan Perkebunan	12.222.413.000,00	10.879.581.865,00	89,01	11.307.744.328,00
3	Dinas Peternakan dan Kesehatan Hewan	6.293.442.000,00	5.887.211.100,00	93,55	4.724.298.050,00
	Jumlah	**19.915.855.000,00**	**18.251.427.606,00**	**91,64**	**18.146.102.378,00**

Realisasi Pendapatan Retribusi Penjualan Produksi Usaha Daerah pada Dinas Pertanian dan Perkebunan tidak mencapai target atau (89,01%) disebabkan lahan yang tidak produktif, dan diperlukan penggantian tanaman yang sudah tidak menghasilkan dengan tanaman / bibit baru.

5.1.1.1.1.2.2.6 Pendapatan Retribusi Tempat Pelelangan Rp244.651.125,00

Realisasi Tahun Anggaran 2019 sebesar Rp244.651.125,00 atau 49,42% dari target Rp495.000.000,00 dan untuk Tahun Anggaran 2018 sebesar Rp978.635.225,00 pendapatan ini dikelola oleh Badan Pengelola Pendapatan Daerah.

(Dalam Rupiah)

URAIAN	2019		%	Realisasi 2018
	Anggaran	Realisasi		
Badan Pengelola Pendapatan Daerah	495.000.000,00	244.651.125,00	49,42	978.635.225,00
Jumlah	**495.000.000,00**	**244.651.125,00**	**49,42**	**978.635.225,00**

Realisasi Tahun Anggaran 2019 sebesar Rp244.651.125,00 atau 49,42% dari target dikarenakan kualitas kayu yang dijual kurang baik sehingga kalah bersaing dengan penjualan kayu melalui online.

5.1.1.1.1.2.3 Pendapatan Retribusi Perizinan Tertentu Rp4.594.637.060,00

Realisasi Tahun Anggaran 2019 sebesar Rp4.594.637.060,00 atau 102,77% dari target Rp4.470.715.000,00 dan untuk Tahun Anggaran 2018 sebesar Rp4.642.930.600,00 dengan rincian sebagai berikut :

(Dalam Rupiah)

NO	URAIAN	2019		%	Realisasi 2018
		Anggaran	Realisasi		
1	Retribusi Ijin Trayek	301.675.000,00	400.950.000,00	132,91	699.400.000,00
2	Retribusi Ijin Usaha Perikanan	3.300.000.000,00	3.359.574.260,00	101,81	3.159.968.200,00
3	Retribusi Izin Mempekerjakan Tenaga Asing (IMTA)	869.040.000,00	834.112.800,00	95,98	783.562.400,00
	Jumlah	**4.470.715.000,00**	**4.594.637.060,00**	**102,77**	**4.642.930.600,00**

5.1.1.1.1.2.3.1 Pendapatan Retribusi Ijin Trayek Rp400.950.000,00

Realisasi Tahun Anggaran 2019 sebesar Rp400.950.000,00 atau 132,91% dari target Rp301.675.000,00, dan untuk Tahun Anggaran 2018 sebesar Rp699.400.000,00 dikelola oleh Dinas Perhubungan.

(Dalam Rupiah)

NO	URAIAN	2019		%	Realisasi 2018
		Anggaran	Realisasi		
1	Dinas Perhubungan	301.675.000,00	400.950.000,00	132,91	699.400.000,00
	Jumlah	**301.675.000,00**	**400.950.000,00**	**132,91**	**699.400.000,00**

5.1.1.1.1.2.3.2 Pendapatan Retribusi Ijin Usaha Perikanan Rp3.359.574.260,00

Realisasi Tahun Anggaran 2019 sebesar Rp3.359.574.260,00 atau 101,81% dari target Rp3.300.000.000,00, dan untuk Tahun Anggaran 2018 sebesar Rp3.159.968.200,00. Pendapatan ini dikelola oleh Dinas Kelautan dan Perikanan.

(Dalam Rupiah)

URAIAN	2019		%	Realisasi 2018
	Anggaran	Realisasi		
Dinas Kelautan dan Perikanan	3.300.000.000,00	3.359.574.260,00	101,81	3.159.968.200,00
Jumlah	**3.300.000.000,00**	**3.359.574.260,00**	**101,81**	**3.159.968.200,00**

5.1.1.1.1.2.3.3 Pendapatan Retribusi IMTA **Rp834.112.800,00**

Realisasi Tahun Anggaran 2019 sebesar Rp834.112.800,00 atau 95,98% dari target Rp869.040.000,00 dan untuk Tahun Anggaran 2018 sebesar Rp783.562.400,00. Pendapatan ini dikelola oleh Dinas Tenaga Kerja, Transmigrasi dan Kependudukan.

(Dalam Rupiah)

URAIAN	2019		%	Realisasi 2018
	Anggaran	Realisasi		
Dinas Tenaga Kerja dan Transmigrasi	869.040.000,00	834.112.800,00	95,98	783.562.400,00
Jumlah	**869.040.000,00**	**834.112.800,00**	**95,98**	**783.562.400,00**

5.1.1.1.1.3 Pendapatan Hasil Pengelolaan Kekayaan Daerah Yang Dipisahkan **Rp512.701.993.939,00**

Realisasi Tahun Anggaran 2019 sebesar Rp512.701.993.939,00 atau 100,00% dari target Rp512.701.752.000,00 dan untuk Tahun Anggaran 2018 sebesar Rp459.626.767.964,00, dengan rincian sebagai berikut :

(Dalam Rupiah)

NO	URAIAN	2019		%	Realisasi 2018
		Anggaran	Realisasi		
1	Bagian Laba Perusahaan Daerah Citra Mandiri Jawa Tengah	6.900.000.000,00	6.900.000.000,00	100,00	6.500.000.000,00
2	Bagian Laba PT. Bank Jateng	375.785.087.000,00	375.785.087.827,00	100,00	341.139.512.009,00
3	Bagian Laba BPR-BKK	64.719.945.000,00	64.720.183.641,00	100,00	67.219.285.749,00
4	Bagian Laba PDAB Slawi (Tirta Utama)	5.165.089.000,00	5.165.089.945,00	100,00	3.315.530.402,00
5	Deviden PT. Kawasan Industri Wijaya Kusuma	4.369.395.000,00	4.369.395.306,00	100,00	3.917.051.730,00
6	Deviden PT. Asuransi Bangun Askrida	6.724.559.000,00	6.724.559.080,00	100,00	6.360.924.248,00
7	Deviden PT. Sarana Pembangunan Jawa Tengah	25.532.244.000,00	25.532.244.618,00	100,00	20.903.469.671,00
8	Deviden PT. Sarana Patra Hulu Cepu	18.887.993.000,00	18.887.993.402,00	100,00	7.225.040.483,00
9	Deviden PT. Jamkrida	4.617.440.000,00	4.617.440.120,00	100,00	3.045.953.672,00
	Jumlah	**512.701.752.000,00**	**512.701.993.939,00**	**100,00**	**459.626.767.964,00**

5.1.1.1.1.4 Lain-lain Pendapatan Asli Daerah Yang Sah **Rp1.858.431.648.225,00**

Realisasi Tahun Anggaran 2019 sebesar Rp1.858.431.648.225,00 atau 100,19% dari target Rp1.854.846.170.000,00 dan untuk Tahun Anggaran 2018 sebesar Rp1.640.219.481.700,34 dengan rincian sebagai berikut :

(Dalam Rupiah)

NO	URAIAN	2019		%	Realisasi 2018
		Anggaran	Realisasi		
1	Hasil Penjualan Aset Daerah Yang Tidak Dipisahkan	553.500.000,00	1.525.672.065,00	275,64	2.303.698.128,00
2	Penerimaan Jasa Giro	58.750.000.000,00	45.579.010.561,00	77,58	66.077.362.541,00

3	Penerimaan Bunga	167.500.000.000,00	209.219.800.205,00	124,91	173.055.752.450,00
4	Tuntutan Ganti Rugi	-	-	-	30.200.000,00
5	Pendapatan Denda Keterlambatan	-	2.570.086.629,00	-	2.281.614.797,00
6	Pendapatan Denda Pajak	140.295.000.000,00	156.599.380.154,00	111,62	147.065.780.931,00
7	Pendapatan Denda Retribusi	-	231.877.837,00	-	89.478.463,00
8	Pendapatan dari Pengembalian	-	4.639.173.684,00	-	7.707.921.585,00
9	Penerimaan Fasilitas Sosial dan Fasilitas Umum	13.488.544.000,00	11.792.597.000,00	87,43	13.065.141.000,00
10	Penerimaan dari Penyelenggaraan Pendidikan dan Pelatihan	76.276.392.000,00	75.144.785.050,00	98,52	16.884.628.386,00
11	Penerimaan dari BLUD	1.397.902.734.000,00	1.345.947.127.745,00	96,28	1.209.365.731.875,34
12	Penerimaan Lain-Lain	80.000.000,00	5.182.137.295,00	6477,67	2.292.171.544,00
	Jumlah	**1.854.846.170.000,00**	**1.858.431.648.225,00**	**100,19**	**1.640.219.481.700,34**

5.1.1.1.1.4.1 Hasil Penjualan Aset Daerah yang Tidak Dipisahkan Rp1.525.672.065,00

Realisasi Tahun Anggaran 2019 sebesar Rp1.525.672.065,00 atau 275,64% dari target Rp553.500.000,00 dan untuk Tahun Anggaran 2018 sebesar Rp2.303.698.128,00 dengan rincian sebagai berikut :

1. Badan Pengelola Keuangan dan Aset Daerah sebesar Rp1.121.365.435,00

(Dalam Rupiah)

NO	URAIAN	2019		%	Realisasi 2018
		Anggaran	Realisasi		
1	Penjualan Peralatan/Perlengkapan Tidak Terpakai	140.000.000,00	405.717.643,00	289,80	151.439.739,00
2	Penjualan Kendaraan Dinas Roda Dua	63.500.000,00	-	-	-
3	Penjualan Kendaraan Dinas Roda Empat	202.000.000,00	119.431.468,00	59,12	-
4	Penjualan Bahan Bekas Bangunan	126.000.000,00	596.216.324,00	473,19	1.669.082.439,00
	Jumlah	**531.500.000,00**	**1.121.365.435,00**	**210,98**	**1.820.522.178,00**

2. Dinas Bina Marga dan Ciptakarya sebesar Rp392.906.630,00

(Dalam Rupiah)

NO	URAIAN	2019		%	Realisasi 2018
		Anggaran	Realisasi		
1	Penjualan Drum Bekas	-	40.974.500,00	-	38.249.000,00
2	Penjualan Hasil Penebangan Pohon	-	351.932.130,00	-	422.289.450,00
	Jumlah	**-**	**392.906.630,00**	**-**	**460.538.450,00**

3. Dinas Tenaga Kerja dan Transmigrasi sebesar Rp11.400.000,00

(Dalam Rupiah)

NO	URAIAN	2019		%	Realisasi 2018
		Anggaran	Realisasi		
1	Penjualan Hasil Peternakan	14.000.000,00	8.200.000,00	58,57	13.585.000,00
2	Penjualan Hasil Perikanan	8.000.000,00	3.200.000,00	40,00	9.052.500,00
	Jumlah	**22.000.000,00**	**11.400.000,00**	**51,82**	**22.637.500,00**

5.1.1.1.1.4.2 Penerimaan Jasa Giro **Rp45.579.010.561,00**

Realisasi Tahun Anggaran 2019 sebesar Rp45.579.010.561,00 atau 77,58% dari target Rp58.750.000.000,00 dan untuk Tahun Anggaran 2018 sebesar Rp66.077.362.541,00 yang terdiri dari penerimaan jasa giro kas daerah dan bendahara pengeluaran seluruh SKPD.

5.1.1.1.1.4.3 Tuntutan Ganti Rugi **Rp0,00**

Tuntutan Ganti Rugi Tahun Anggaran 2019 tidak terdapat kerugian daerah, sedangkan realisasi Tahun Anggaran 2018 sebesar Rp Rp30.200.000,00.

5.1.1.1.1.4.4 Pendapatan Denda Keterlambatan **Rp2.570.086.629,00**

Realisasi Tahun Anggaran 2019 sebesar Rp2.570.086.629,00 berupa denda atas keterlambatan pelaksanaan pekerjaan pada SKPD di lingkungan Provinsi Jawa Tengah yang dianggarkan dan terealisasi pada SKPKD, sedangkan realisasi Tahun Anggaran 2018 sebesar Rp2.281.614.797,00.

5.1.1.1.1.4.5 Pendapatan Denda Pajak **Rp156.599.380.154,00**

Realisasi Tahun Anggaran 2019 sebesar Rp156.599.380.154,00 berupa denda atas keterlambatan pembayaran Pajak Kendaraan Bermotor sebesar Rp151.025.130.753,00, Bea Balik Nama Kendaraan Bermotor Rp5.573.861.850,00, dan Pajak Air Permukaan Rp387.551,00. Pendapatan ini dikelola oleh Badan Pengelola Pendapatan Daerah.

(Dalam Rupiah)

NO	URAIAN	2019		%	Realisasi 2018
		Anggaran	Realisasi		
1	Denda Pajak Kendaraan Bermotor	140.295.000.000,00	151.025.130.753,00	107,65	142.209.882.987,00
2	Denda Bea Balik Nama Kendaraan Bermotor	-	5.573.861.850,00	-	4.846.620.825,00
3	Denda Pajak Air Permukaan	-	387.551,00	-	9.277.119,00
	Jumlah	**140.295.000.000,00**	**156.599.380.154,00**	**111,62**	**147.065.780.931,00**

5.1.1.1.1.4.6 Pendapatan Denda Retribusi **Rp 231.877.837,00**

Realisasi Tahun Anggaran 2019 sebesar Rp231.877.837,00 sedangkan Tahun Anggaran 2018 sebesar Rp89.478.463,00 dengan rician sebagai berikut :

(Dalam Rupiah)

NO	URAIAN	2019		%	Realisasi 2018
		Anggaran	Realisasi		
1	Dinas Kesehatan	-	145.476.973,00	-	42.964.958,00
2	Satpol PP	-	1.829.572,00	-	-
3	Dinas Perhubungan	-	16.428.185,00	-	41.733.165,00
4	Dinas Kelautan dan Perikanan	-	67.012.607,00	-	-
5	Sekretariat DPRD	-	-	-	20.000,00
6	Badan Pengelola Pendapatan Daerah	-	1.130.500,00	-	4.760.340,00
	Jumlah	**-**	**231.877.837,00**	**-**	**89.478.463,00**

5.1.1.1.1.4.7 Penerimaan Bunga **Rp209.219.800.205,00**

Realisasi Tahun Anggaran 2019 sebesar Rp209.219.800.205,00 atau 124,91% dari target Rp167.500.000.000,00. dan untuk Tahun Anggaran 2018 sebesar Rp173.055.752.450,00.

a. Bunga Deposito

(Dalam Rupiah)

NO	URAIAN	2019		%	Realisasi 2018
		Anggaran	Realisasi		
1	Bank Jateng	167.500.000.000,00	187.084.931.393,00	-	120.803.424.547,00
2	Bank BTN	-	3.768.356.152,00	-	7.197.068.467,00
3	Bank Mandiri	-	-	-	283.561.642,00
4	Bank BRI	-	17.786.717.979,00	-	8.970.393.689,00
5	Bank Bukopin	-	-	-	296.746.570,00
6	Bank Muamalat	-	-	-	179.128.080,00
7	Bank BNI	-	579.794.681,00	-	-
8	Dana cadangan	-	-	-	35.317.808.205,00
		167.500.000.000,00	**209.219.800.205,00**	**124,91**	**173.048.131.200,00**

b. Penerimaan Jasa Dana Bergulir

(Dalam Rupiah)

URAIAN	2019		%	Realisasi 2018
	Anggaran	Realisasi		
Penerimaan jasa perguliran bantuan peralatan kpd IKM - Disperindag	-	-	-	7.621.250,00
Jumlah	**-**	**-**	**-**	**7.621.250,00**

5.1.1.1.1.4.8 Pendapatan dari Pengembalian Rp4.639.173.684,00

Realisasi Tahun Anggaran 2019 sebesar Rp4.639.173.684,00 sedangkan Tahun Anggaran 2018 sebesar Rp7.707.921.585,00 dengan rincian sebagai berikut :

(Dalam Rupiah)

NO	URAIAN	2019		%	Realisasi 2018
		Anggaran	Realisasi		
1	Pengembalian Kelebihan Pembayaran Gaji dan Tunjangan	-	564.540.614,00	-	810.735.242,00
2	Pengembalian Belanja Tahun Lalu	-	3.474.740.776,00	-	5.774.124.175,00
3	Hasil Pemeriksaan Aparat Pengawas	-	599.892.294,00	-	1.123.062.168,00
	Jumlah	**-**	**4.639.173.684,00**	**-**	**7.707.921.585,00**

5.1.1.1.1.4.9 Penerimaan Fasilitas Sosial dan Umum Rp11.792.597.000,00

Realisasi Penerimaan Fasilitas Sosial dan Umum untuk Tahun Anggaran 2019 sebesar Rp11.792.597.000,00 dari target sebesar Rp13.488.544.000,00 atau 87,43% sedangkan Tahun Anggaran 2018 sebesar Rp13.065.141.000,00 dengan rincian sebagai berikut:

(Dalam Rupiah)

NO	URAIAN	2019		%	Realisasi 2018
		Anggaran	Realisasi		
1	Dinas Perhubungan	7.888.544.000,00	11.668.957.000,00	147,92	6.647.661.000,00
2	Badan Kepegawaian Daerah	5.600.000.000,00	123.640.000,00	2,21	6.417.480.000,00
	Jumlah	**13.488.544.000,00**	**11.792.597.000,00**	**87,43**	**13.065.141.000,00**

Realisasi pada Dinas Perhubungan berupa fasilitasi layanan umum *Bus Rapid Transit* (BRT) Trans Jateng. Sedangkan realisasi pada BKD berupa fasilitasi layanan Pengadaan CPNS Kabupaten/Kota. Pada tahun 2019 target pendapatan BKD hanya tercapai 2,21% disebabkan pengadaan CPNS dilakukan langsung oleh Pemerintah Daerah Kabupaten / Kota masing-masing.

5.1.1.1.1.4.10 Penerimaan Penyelenggaraan Pendidikan dan Pelatihan Rp75.144.785.050,00

Realisasi Tahun Anggaran 2019 sebesar Rp75.144.785.050,00 dari target sebesar Rp76.276.392.000,00 atau 98,52% sedangkan Tahun Anggaran 2018 sebesar Rp16.884.628.386,00 dengan rincian sebagai berikut :

(Dalam Rupiah)

NO	URAIAN	2019		%	Realisasi 2018
		Anggaran	Realisasi		
1	Badan Kepegawaian Daerah	750.000.000,00	896.200.000,00	119,49	852.000.000,00
2	Badan Pengembangan SDM	75.526.392.000,00	74.248.585.050,00	98,31	16.032.628.386,00
	Jumlah	**76.276.392.000,00**	**75.144.785.050,00**	**98,52**	**16.884.628.386,00**

5.1.1.1.1.4.11 Pendapatan BLUD Rp1.345.947.127.745,00

Realisasi Tahun Anggaran 2019 sebesar Rp1.345.947.127.745,00 atau 96,28% dari target Rp1.397.902.734.000,00 dan untuk Tahun Anggaran 2018 sebesar Rp1.209.365.731.875,34 dengan rincian sebagai berikut :

(Dalam Rupiah)

NO	URAIAN	2019		%	Realisasi 2018
		Anggaran	Realisasi		
1	RSUD Dr. Moewardi Surakarta	722.302.734.000,00	682.447.684.996,00	94,48	558.511.054.245,00
2	RSUD Dr. Margono Soekardjo Purwokerto	350.000.000.000,00	382.565.627.755,00	109,30	378.199.410.543,00
3	RSUD Tugurejo Semarang	154.000.000.000,00	132.599.502.326,00	86,10	127.452.509.025,00
4	RSUD Kelet/Donorojo Jepara	41.100.000.000,00	33.408.631.911,00	81,29	33.772.692.350,34
5	RSJD Dr. Amino Gondhohutomo Semarang	47.000.000.000,00	48.910.953.719,00	104,07	40.046.766.822,00
6	RSJD Surakarta	36.500.000.000,00	29.473.995.288,00	80,75	30.993.713.539,00
7	RSJD Dr. RM Soedjarwadi Klaten	47.000.000.000,00	36.540.731.750,00	77,75	40.389.585.351,00
	Jumlah	**1.397.902.734.000,00**	**1.345.947.127.745,00**	**96,28**	**1.209.365.731.875,34**

Target pendapatan pada Rumah Sakit tidak dapat optimal tercapai dikarenakan keterlambatan pembayaran klaim BPJS dan Jamkesda Kabupaten/Kota serta adanya regulasi rujukan secara berjenjang.

5.1.1.1.1.4.12 Penerimaan Lain-Lain Rp5.182.137.295,00

Realisasi Tahun Anggaran 2019 sebesar Rp5.182.137.295,00 dan untuk Tahun Anggaran 2018 sebesar Rp2.292.171.544,00 dengan rincian sebagai berikut :

(Dalam Rupiah)

NO	URAIAN	2019		%	Realisasi 2018
		Anggaran	Realisasi		
1	Penerimaan Lain-Lain SKPD	-	5.140.784.685,00	-	2.270.987.404,00
2	Bagian Penjualan Hasil Kerajinan Kelompok Binaan	80.000.000,00	41.352.610,00	51,69	21.184.140,00
	Jumlah	**80.000.000,00**	**5.182.137.295,00**	**6477,67**	**2.292.171.544,00**

Adapun penerimaan lain-lain SKPD dapat dirinci sebagai berikut :

(Dalam Rupiah)

NO	URAIAN	2019		Realisasi 2018
		Anggaran	Realisasi	
1	Dinas Pendidikan dan Kebudayaan	-	51.230.132,00	-
2	Dinas Kesehatan	-	2.795.900,00	500.000,00
3	Dinas Bina Marga dan Ciptakarya	-	16.200.000,00	-

4	Dinas Sosial	-	5.000,00	-
5	Dinas Tenaga Kerja dan Transmigrasi	-	9.056.572,00	3.600.000,00
6	Dinas LH & Kehutanan	-	-	214.511.220,00
7	Dinas Pemuda dan Olah Raga, dan Pariwisata	-	9.865.000,00	1.750.000,00
8	Dinas Arsip Daerah dan Perpustakaan	-	3.066.000,00	-
9	Dinas Kelautan dan Perikanan	-	-	76.946.000,00
10	Dinas Pertanian dan Perkebunan	-	1.172.713.985,00	-
11	Dinas Energi dan Sumber Daya Mineral	-	2.355.000,00	-
12	SKPKD	-	3.871.341.575,00	1.973.505.884,00
13	Badan Pengelola Pendapatan Daerah	-	2.155.521,00	134.000,00
14	Badan Pengelola Keuangan dan Aset Daerah	-	-	40.300,00
	Jumlah	**-**	**5.140.784.685,00**	**2.270.987.404,00**

5.1.1.1.2 Pendapatan Transfer Rp11.398.681.901.538,00

Pendapatan Transfer merupakan pendapatan yang bersumber dari Pemerintah Pusat terdiri dari Dana Perimbangan dan Transfer Pemerintah Pusat Lainnya. Alokasi Dana Transfer dari Pemerintah Pusat berdasarkan Peraturan Presiden Nomor 129 Tahun 2018 tentang Rincian Anggaran Pendapatan dan Belanja Negara Tahun Anggaran 2019, dengan rincian sebagai berikut:

(Dalam Rupiah)

NO	URAIAN	2019		%	Realisasi 2018
		Anggaran	Realisasi		
1	Transfer Pemerintah Pusat- Dana Perimbangan	11.766.733.523.000,00	11.334.903.060.673,00	96,33	10.933.776.831.696,00
2	Transfer Pemerintah Pusat-Lainnya	62.388.421.000,00	62.388.421.000,00	100,00	33.500.000.000,00
3	Pendapatan Transfer Pemda - Lainnya	-	1.390.419.865,00	-	1.197.321.037,00
	Jumlah	**11.829.121.944.000,00**	**11.398.681.901.538,00**	**96,36**	**10.968.474.152.733,00**

5.1.1.1.2.1 Transfer Pemerintah Pusat - Dana Perimbangan Rp11.334.903.060.673,00

Realisasi Tahun Anggaran 2019 sebesar Rp11.334.903.060.673,00 atau 96,33% dari target Rp11.766.733.523.000,00 dan untuk Tahun Anggaran 2018 sebesar Rp10.933.776.831.696,00 dengan rincian sebagai berikut :

(Dalam Rupiah)

NO	URAIAN	2019		%	Realisasi 2018
		Anggaran	Realisasi		
1	Dana Bagi Hasil Pajak	765.602.451.000,00	564.290.383.834,00	73,71	760.737.570.218,00
2	Dana Bagi Hasil Bukan Pajak	20.663.205.000,00	11.677.937.800,00	56,52	8.712.350.806,00
3	Dana Alokasi Umum	3.784.512.513.000,00	3.784.512.513.000,00	100,00	3.652.586.431.000,00
4	Dana Alokasi Khusus (fisik)	299.755.695.000,00	267.101.813.252,00	89,11	267.575.436.659,00
5	Dana Alokasi Khusus (non fisik)	6.896.199.659.000,00	6.707.320.412.787,00	97,26	6.244.165.043.013,00
	Jumlah	**11.766.733.523.000,00**	**11.334.903.060.673,00**	**96,33**	**10.933.776.831.696,00**

5.1.1.1.2.1.1 Dana Bagi Hasil Pajak **Rp564.290.383.834,00**

Realisasi Tahun Anggaran 2019 sebesar Rp564.290.383.834,00 atau 73,71% dari target Rp765.602.451.000,00 dan untuk Tahun Anggaran 2018 sebesar Rp760.737.570.218,00 dengan rincian sebagai berikut :

(Dalam Rupiah)

URAIAN	2019		%	Realisasi 2018
	Anggaran	Realisasi		
Bagi Hasil dari Pajak Bumi dan Bangunan	68.395.366.000,00	40.987.300.000,00	59,93	63.026.027.692,00
Bagi Hasil PPh Pasal 25 & 29 WPOPDN dan PPh Pasal 21	483.193.833.000,00	309.094.940.713,00	63,97	493.828.217.226,00
Bagi Hasil dari Cukai Tembakau	214.013.252.000,00	214.208.143.121,00	100,09	203.883.325.300,00
Jumlah	**765.602.451.000,00**	**564.290.383.834,00**	**73,71**	**760.737.570.218,00**

5.1.1.1.2.1.2 Dana Bagi Hasil Bukan Pajak (SDA) **Rp11.677.937.800,00**

Realisasi Tahun Anggaran 2019 sebesar Rp11.677.937.800,00 atau 56,62% dari target Rp20.663.205.000,00 dan untuk Tahun Anggaran 2018 sebesar Rp8.712.350.806,00 dengan rincian sebagai berikut :

(Dalam Rupiah)

NO	URAIAN	2019		%	Realisasi 2018
		Anggaran	Realisasi		
1	Bagi Hasil dari Provisi Sumber Daya Hutan	3.986.399.000,00	2.391.839.400,00	60,00	3.400.440.964,00
2	Bagi Hasil dari Panas Bumi	723.086.000,00	506.160.200,00	70,00	456.667.450,00
3	Bagi Hasil dari Minerba	35.948.000,00	25.163.600,00	70,00	91.208.508,00
4	Bagi Hasil dari Pertambangan Minyak dan Gas Bumi	15.917.772.000,00	8.754.774.600,00	55,00	4.764.033.884,00
	Jumlah	**20.663.205.000,00**	**11.677.937.800,00**	**56,52**	**8.712.350.806,00**

5.1.1.1.2.1.3 Dana Alokasi Umum **Rp3.784.512.513.000,00**

Realisasi Tahun Anggaran 2019 sebesar Rp3.784.512.513.000,00 atau 100% dari target Rp3.784.512.513.000,00 dan untuk Tahun Anggaran 2018 sebesar Rp3.652.586.431.000,00.

5.1.1.1.2.1.4 Dana Alokasi Khusus (fisik) **Rp267.101.813.252,00**

Realisasi Tahun Anggaran 2019 sebesar Rp267.101.813.252,00 atau 89,11% dari target Rp299.755.695.000,00 dan untuk Tahun Anggaran 2018 sebesar Rp267.575.436.659,00.

5.1.1.1.2.1.4 Dana Alokasi Khusus (non fisik) Rp6.707.320.412.787,00

Realisasi Tahun Anggaran 2019 sebesar Rp6.707.320.412.787,00 atau 97,26% dari target Rp6.896.199.659.000,00 dan untuk Tahun Anggaran 2018 sebesar Rp6.244.165.043.013,00. Dengan rincian sebagai berikut

(Dalam Rupiah)

NO	URAIAN	2019		%	Realisasi 2018
		Anggaran	Realisasi		
1	Bantuan Operasional Sekolah	5.780.700.800.000	5.610.770.120.000	97,06	5.204.476.040.000
2	Dana Tambahan Penghasilan Guru - PNSD	1.098.868.291.000	1.080.883.679.486	98,36	1.028.894.671.500
3	Bantuan Operasional Kesehatan dan KB (BOK & BOKB)	4.151.250.000	3.609.582.619	86,95	3.640.458.000
4	Peniingkatan Kapasitas Koperasi, UKM, dan Ketenagakerjaan	5.446.780.000	5.424.122.750	99,58	2.975.310.100
5	Bantuan Kependudukan & Catatan Sipil	4.432.538.000	4.032.907.932	90,98	4.178.563.413
6	Bantuan Operasional Penyelenggaraan Museum dan Taman Budaya	2.500.000.000	2.500.000.000	100,00	-
7	Dana Penyelenggaraan Kepariwisataan	100.000.000	100.000.000	100,00	-
	Jumlah	**6.896.199.659.000**	**6.707.320.412.787**	**97,26**	**6.244.165.043.013,00**

5.1.1.1.2.2 Transfer Pemerintah Pusat – Lainnya Rp62.388.421.000,00

Realisasi Tahun Anggaran 2019 sebesar Rp62.388.421.000,00 sedangkan realisasi Tahun Anggaran 2018 sebesar Rp33.500.000.000,00 dengan rincian sebagai berikut :

(Dalam Rupiah)

NO	URAIAN	2019		%	Realisasi 2018
		Anggaran	Realisasi		
1	Dana Insentif Daerah	62.388.421.000 ,00	62.388.421.000,00	100,00	33.500.000.000 ,00
	Jumlah	**62.388.421.000,00**	**62.388.421.000,00**	**100,00**	**33.500.000.000,00**

5.1.1.1.2.3 Transfer Pemerintah Daerah - Lainnya Rp1.390.419.865,00

Realisasi Tahun Anggaran 2019 sebesar Rp1.390.419.865,00 dan untuk Tahun Anggaran 2018 sebesar Rp1.197.321.037,00.

(Dalam Rupiah)

URAIAN	2019		%	Realisasi 2018
	Anggaran	Realisasi		
Pendapatan Bagi Hasil Lainnya - Ketep Pas	-	1.390.419.865,00	-	1.197.321.037,00
Jumlah	**-**	**1.390.419.865,00**	**-**	**1.197.321.037,00**

5.1.1.1.3 Lain-Lain Pendapatan Yang Sah Rp23.184.000.000,00

Realisasi Tahun Anggaran 2019 sebesar Rp23.184.000.000,00 atau 100,00% dari target Rp23.184.000.000,00 dan untuk Tahun Anggaran 2018 sebesar Rp22.008.000.000,00 dengan rincian sebagai berikut :

(Dalam Rupiah)

URAIAN	2019		%	Realisasi 2018
	Anggaran	Realisasi		
Pendapatan Hibah	23.184.000.000,00	23.184.000.000,00	100,00	22.008.000.000,00
Jumlah	**23.184.000.000,00**	**23.184.000.000,00**	**100,00**	**22.008.000.000,00**

5.1.1.1.3.1 Pendapatan Hibah Rp23.184.000.000,00

Realisasi Tahun Anggaran 2019 sebesar Rp23.184.000.000,00 dan untuk Tahun Anggaran 2018 sebesar Rp22.008.000.000,00 dengan rincian sebagai berikut :

(Dalam Rupiah)

NO	URAIAN	2019		%	Realisasi 2018
		Anggaran	Realisasi		
1	Hibah dari pemerintah	300.000.000,00	300.000.000,00	100,00	-
2	Penerimaan dari pihak ketiga jasa raharja	22.884.000.000,00	22.884.000.000,00	100,00	22.008.000.000,00
	Jumlah	**23.184.000.000,00**	**23.184.000.000,00**	**100,00**	**22.008.000.000,00**

5.1.2 PENJELASAN POS-POS BELANJA

Belanja adalah semua pengeluaran yang mengurangi ekuitas dana lancar dalam periode tahun anggaran bersangkutan yang tidak akan diperoleh pembayarannya kembali oleh pemerintah daerah. Realisasi Belanja Daerah untuk Tahun Anggaran 2019 sebesar Rp26.151.062.842.457,00 dengan rincian sebagai berikut :

(Dalam Rupiah)

NO	URAIAN	2019		%	Realisasi 2018
		Anggaran	Realisasi		
1	Belanja Operasi	17.260.946.154.000,00	16.354.554.423.473,00	94,75	15.702.411.154.886,00
2	Belanja Modal	2.381.120.174.000,00	2.099.719.124.860,00	88,18	1.681.752.306.368,00
3	Belanja Tidak Terduga	23.000.000.000,00	2.662.431.206,00	11,58	13.118.505.530,00
4	Belanja Transfer/Bagi Hasil Pendptan ke Kab/Kota	8.085.872.907.000,00	7.694.126.862.918,00	95,16	7.081.350.590.555,00
	Jumlah	**27.750.939.235.000,00**	**26.151.062.842.457,00**	**94,23**	**24.478.632.557.339,00**

5.1.2.1 Belanja Operasi Rp16.354.554.423.473,00

Realisasi Tahun Anggaran 2019 sebesar Rp16.354.554.423.473,00 atau 94,75% dari anggaran Rp17.260.946.154.000,00 dan untuk Tahun Anggaran 2018 sebesar Rp15.702.411.154.886,00 dengan rincian sebagai berikut :

(Dalam Rupiah)

NO	URAIAN	2019		%	Realisasi 2018
		Anggaran	Realisasi		
1	Belanja Pegawai	6.868.030.507.000,00	6.591.903.141.578,00	95,98	6.468.261.263.572,00
2	Belanja Barang & Jasa	4.996.045.454.000,00	4.562.499.451.144,00	91,32	4.042.705.957.394,00

3	Belanja Hibah	5.351.634.443.000,00	5.155.826.080.751,00	96,34	5.150.000.983.920,00
4	Belanja Bantuan Sosial	45.235.750.000,00	44.325.750.000,00	97,99	41.442.950.000,00
	Jumlah	**17.260.946.154.000,00**	**16.354.554.423.473,00**	**94,75**	**15.702.411.154.886,00**

5.1.2.1.1 Belanja Pegawai Rp6.591.903.141.578,00

Realisasi Tahun Anggaran 2019 sebesar Rp6.591.903.141.578,00 atau 95,98% dari anggaran Rp6.868.030.507.000,00 dan untuk Tahun Anggaran 2018 sebesar Rp6.468.261.263.572,00 dengan rincian sebagai berikut :

(Dalam Rupiah)

NO	URAIAN	2019		%	Realisasi 2018
		Anggaran	Realisasi		
1	Gaji dan Tunjangan	2.990.230.463.000,00	2.893.324.369.714,00	96,76	2.828.931.352.450,00
2	Tambahan Penghasilan PNS	2.970.653.331.000,00	2.882.286.181.648,00	97,03	2.843.074.890.934,00
3	Belanja Penerimaan Lainnya Pimpinan & Anggota DPRD serta KDH/WKDH	47.991.173.000,00	47.846.500.000,00	99,70	39.739.333.000,00
4	Belanja insentif Pemungut Pajak	60.589.834.000,00	46.205.548.890,00	76,26	48.437.215.082,00
5	Honorarium PNS	58.088.218.000,00	52.519.423.500,00	90,41	47.422.588.500,00
6	Honorarium Non PNS	600.895.659.000,00	549.394.004.414,00	91,43	537.799.683.686,00
7	Belanja Pegawai BLUD	137.839.621.000,00	118.528.213.412,00	85,99	118.145.803.937,00
8	Belanja Pegawai BOS	1.742.208.000,00	1.798.900.000,00	103,25	4.710.395.983,00
	Jumlah	**6.868.030.507.000,00**	**6.591.903.141.578,00**	**95,98**	**6.468.261.263.572,00**

Adapun perincian belanja pegawai dimaksud dapat digambarkan per-SKPD sebagai berikut :

(Dalam Rupiah)

NO	URAIAN	2019		%	Realisasi 2018
		Anggaran	Realisasi		
1	Dinas Pendidikan dan Kebudayaan	4.288.744.806.000,00	4.146.645.695.204,00	96,69	4.077.106.039.287,00
2	Dinas Kesehatan	106.473.810.000,00	103.924.463.310,00	97,61	104.422.409.971,00
3	RSUD Moewardi Surakarta	178.473.274.000,00	176.913.790.872,00	99,13	176.226.819.951,00
4	RSUD Dr. Margono Soekardjo Purwokerto	137.216.263.000,00	127.633.399.466,00	93,02	123.614.228.073,00
5	RSUD Tugurejo Semarang	98.171.005.000,00	94.269.580.493,00	96,03	92.249.642.558,00
6	RSUD Kelet/Donorojo Jepara	35.613.461.000,00	33.228.890.251,00	93,30	32.474.121.299,00
7	RSJD Dr. Amino Gondohutomo Semarang	66.328.093.000,00	57.298.596.202,00	86,39	54.713.344.552,00
8	RSJD Surakarta	66.511.177.000,00	61.676.790.958,00	92,73	63.378.650.593,00
9	RSJD Dr. RM Soedjarwadi Klaten	37.779.800.000,00	36.647.373.113,00	97,00	38.068.636.238,00
10	Dinas Bina Marga dan Ciptakarya	107.007.503.000,00	103.835.959.898,00	97,04	110.081.620.927,00
11	Dinas PSDA dan Penataan Ruang	103.816.522.000,00	100.445.823.086,00	96,75	99.197.653.573,00
12	Dinas Perumahan Rakyat dan Kawasan Permukiman	16.267.855.000,00	15.178.775.926,00	93,31	16.512.936.096,00
13	Satuan Polisi Pamong Praja	16.501.100.000,00	16.120.816.810,00	97,70	29.459.651.237,00
14	Badan Kesatuan Bangsa dan Politik	19.061.002.000,00	18.641.216.703,00	97,80	19.919.781.071,00

15	Dinas Sosial	130.045.967.000,00	126.099.240.051,00	96,97	128.368.444.077,00
16	Sekretariat Badan Penanggulangan Bencana Daerah	12.091.788.000,00	11.069.829.882,00	91,55	10.995.652.871,00
17	Dinas Tenaga Kerja dan Transmigrasi	83.697.464.000,00	79.113.954.465,00	94,52	74.565.079.495,00
18	Dinas Pemberdayaan Perempuan, Perlindungan Anak, Pengendalian Penduduk dan KB	16.718.816.000,00	16.112.090.364,00	96,37	18.000.684.400,00
19	Dinas LH & Kehutanan	148.547.264.000,00	146.584.914.129,00	98,68	128.889.500.028,00
20	Dinas Ketahanan Pangan	17.275.016.000,00	17.173.637.740,00	99,41	15.869.143.796,00
21	Dinas Pemberdayaan Masyarakat Desa, Adm Kependudukan dan Capil	18.622.883.000,00	17.665.445.149,00	94,86	20.133.279.637,00
22	Dinas Perhubungan	49.955.798.000,00	49.131.151.321,00	98,35	46.128.130.408,00
23	Dinas Kominfo	21.625.976.000,00	20.080.718.751,00	92,85	23.407.534.167,00
24	Dinas Koperasi dan UKM	23.195.031.000,00	22.802.646.136,00	98,31	23.013.493.628,00
25	Dinas Penanaman Modal Daerah dan PTSP	13.278.741.000,00	13.112.199.378,00	98,75	12.766.310.844,00
26	Dinas Pemuda dan Olah Raga, dan Pariwisata	53.242.276.000,00	44.972.139.938,00	84,47	44.927.045.126,00
27	Dinas Arsip Daerah dan Perpustakaan	28.104.470.000,00	27.245.097.654,00	96,94	26.052.115.632,00
28	Dinas Kelautan dan Perikanan	54.012.674.000,00	52.248.843.497,00	96,73	53.570.485.951,00
29	Dinas Pertanian dan Perkebunan	146.700.060.000,00	141.114.317.229,00	96,19	150.918.937.732,00
30	Dinas Peternakan dan Kesehatan Hewan	39.481.502.000,00	38.832.324.554,00	98,36	38.442.184.910,00
31	Dinas Energi dan Sumber Daya Mineral	30.277.031.000,00	29.862.410.722,00	98,63	27.897.945.241,00
32	Dinas Perindustrian dan Perdagangan	45.165.805.000,00	44.287.240.399,00	98,05	47.888.836.090,00
33	KDH dan Wakil KDH	21.767.802.000,00	21.746.715.361,00	99,90	15.025.625.526,00
34	DPRD	83.534.437.000,00	82.489.271.182,00	98,75	78.928.893.019,00
35	Sekretariat Daerah	108.157.087.000,00	99.140.223.631,00	91,66	98.808.534.150,00
36	Sekretariat DPRD	24.063.541.000,00	23.626.580.300,00	98,18	24.844.803.152,00
37	Inspektorat	21.186.714.000,00	20.841.544.304,00	98,37	18.427.293.550,00
38	Badan Perencana, Penelitian dan Pembangunan Daerah	32.152.741.000,00	31.435.462.391,00	97,77	32.318.874.375,00
39	Badan Pengelola Pendapatan Daerah	201.522.862.000,00	171.741.777.082,00	85,22	169.187.584.727,00
40	Badan Pengelola Keuangan dan Aset Daerah	33.715.281.000,00	32.640.475.375,00	96,81	34.248.419.713,00
41	Badan Kepegawaian Daerah	84.447.421.000,00	74.900.608.040,00	88,69	24.265.912.357,00
42	Badan Pengembangan SDM	36.558.013.000,00	33.215.567.101,00	90,86	32.285.379.617,00
43	Badan Penghubung	10.920.375.000,00	10.155.543.160,00	93,00	10.659.603.927,00
	Jumlah	**6.868.030.507.000,00**	**6.591.903.141.578,00**	**95,98**	**6.468.261.263.572,00**

5.1.2.1.2 Belanja Barang dan Jasa Rp4.562.499.451.144,00

Realisasi belanja barang dan jasa untuk Tahun Anggaran 2019 sebesar Rp4.562.499.451.144,00 atau 91,32% dari anggaran Rp4.996.045.454.000,00 dan untuk Tahun Anggaran 2018 sebesar Rp4.042.705.957.394,00 dengan rincian sebagai berikut :

(Dalam Rupiah)

NO	URAIAN	2019		%	Realisasi 2018
		Anggaran	Realisasi		
1	Belanja Bahan Pakai Habis	182.726.903.000,00	173.497.215.452,00	94,95	156.950.744.525,00
2	Belanja Bahan/Material	135.114.654.000,00	128.277.738.594,00	94,94	164.261.263.486,00

3	Belanja Jasa Kantor	411.907.287.000,00	365.647.167.115,00	88,77	307.057.701.855,00
4	Belanja Premi Asuransi	271.484.268.000,00	249.812.247.825,00	92,02	99.542.199.984,00
5	Belanja Perawatan Kendaraan Bermotor	38.164.032.000,00	34.335.897.780,00	89,97	33.911.086.121,00
6	Belanja Cetak dan Penggandaan	61.951.637.000,00	55.396.538.139,00	89,42	53.187.147.121,00
7	Belanja Sewa Rumah/Gedung/Gudang/Parkir	113.508.699.000,00	100.082.658.105,00	88,17	83.939.307.651,00
8	Belanja Sewa Sarana Mobilitas	51.329.595.000,00	45.658.907.546,00	88,95	29.268.175.524,00
9	Belanja Sewa Alat Berat	617.425.000,00	434.624.200,00	70,39	462.083.000,00
10	Belanja Sewa Perlengkapan dan Peralatan Kantor	31.245.965.000,00	22.833.404.848,00	73,08	23.501.712.729,00
11	Belanja Makanan dan Minuman	222.319.423.000,00	204.612.137.152,00	92,04	159.660.420.257,00
12	Belanja Pakaian Dinas dan Atributnya	3.659.925.000,00	3.178.984.525,00	86,86	2.863.982.000,00
13	Belanja Pakaian Kerja	5.177.975.000,00	4.603.885.700,00	88,91	4.968.126.140,00
14	Belanja Pakaian Khusus dan Hari Teretntu	9.165.400.000,00	8.773.493.200,00	95,72	6.770.325.000,00
15	Belanja Perjalanan Dinas	491.083.579.000,00	438.706.262.078,00	89,33	377.774.902.517,00
16	Belanja Beasiswa Pendidikan PNS	2.218.300.000,00	2.088.150.000,00	94,13	2.439.000.000,00
17	Belanja Kursus, pelatihan, sosialisasi dan bimbingan teknis PNS	10.498.038.000,00	7.637.790.226,00	72,75	8.752.802.376,00
18	Belanja Pemeliharaan	306.431.766.000,00	289.505.686.013,00	94,48	300.886.017.699,00
19	Belanja Jasa Konsultansi	56.827.222.000,00	51.473.037.035,00	90,58	41.832.629.610,00
20	Belanja Barang Dana BOS	677.781.364.000,00	677.328.308.072,00	99,93	1.048.515.900.627,00
21	Belanja Barang yang Diberikan Kepada Pihak Ketiga/Masy	22.142.484.000,00	21.430.039.000,00	96,78	439.778.000,00
22	Belanja Hadiah Barang	6.506.681.000,00	5.696.082.342,00	87,54	4.968.927.781,00
23	Belanja Hibah Barang yang Akan Diserahkan kepada Pihak Ketiga	132.899.119.000,00	114.753.866.786,00	86,35	73.363.743.721,00
24	Belanja Bantuan Sosial Barang yang akan Diserahkan kepada Pihak Ketiga/Masyarakat	37.110.408.000,00	34.127.957.645,00	91,96	37.096.476.988,00
25	Belanja Uang yang Diberikan Kepada Pihak Ketiga/Masy	22.079.620.000,00	21.343.665.000,00	96,67	29.001.221.000,00
26	Belanja Barang dan Jasa BLUD	1.276.067.625.000,00	1.087.424.774.564,00	85,22	985.778.763.682,00
27	Belanja Pengadaan Jasa Lainnya	10.793.518.000,00	9.622.949.000,00	89,15	5.511.518.000,00
28	Belanja Barang Dana BOP	405.232.542.000,00	404.215.983.202,00	99,75	-
	Jumlah	**4.996.045.454.000,00**	**4.562.499.451.144,00**	**91,32**	**4.042.705.957.394,00**

Adapun perincian belanja barang dan jasa dimaksud dapat digambarkan per-SKPD sebagai berikut :

(Dalam Rupiah)

NO	URAIAN	2019		%	Realisasi 2018
		Anggaran	Realisasi		
1	Dinas Pendidikan dan Kebudayaan	1.246.410.297.000,00	1.229.585.514.904,00	98,65	1.170.881.913.278,00
2	Dinas Kesehatan	373.288.808.000,00	331.607.665.194,00	88,83	174.561.432.329,00
3	RSUD Moewardi Surakarta	642.387.358.000,00	601.557.914.321,00	93,64	514.065.432.862,00
4	RSUD Dr. Margono Soekardjo Purwokerto	363.036.604.000,00	287.662.072.643,00	79,24	281.060.228.868,00
5	RSUD Tugurejo Semarang	143.347.111.000,00	111.108.856.842,00	77,51	112.332.232.580,00
6	RSUD Kelet/Donorojo Jepara	50.672.399.000,00	41.443.232.949,00	81,79	38.808.675.603,00
7	RSJD Dr. Amino Gondohutomo Semarang	51.162.390.000,00	43.629.268.078,00	85,28	39.649.368.917,00
8	RSJD Surakarta	47.041.870.000,00	34.960.912.017,00	74,32	33.976.566.903,00

9	RSJD Dr. RM Soedjarwadi Klaten	47.659.151.000,00	32.095.588.251,00	67,34	37.497.815.883,00
10	Dinas Bina Marga dan Ciptakarya	161.266.859.000,00	153.382.999.348,00	95,11	146.937.132.630,00
11	Dinas PSDA dan Penataan Ruang	78.889.476.000,00	76.899.234.266,00	97,48	72.631.963.264,00
12	Dinas Perumahan Rakyat dan Kawasan Permukiman	18.721.248.000,00	16.884.016.802,00	90,19	15.684.737.890,00
13	Satuan Polisi Pamong Praja	18.354.393.000,00	18.200.132.400,00	99,16	20.243.259.584,00
14	Badan Kesatuan Bangsa dan Politik	45.810.113.000,00	42.393.508.789,00	92,54	25.734.002.965,00
15	Dinas Sosial	87.217.547.000,00	85.311.924.788,00	97,82	83.849.265.414,00
16	Sekretariat Badan Penanggulangan Bencana Daerah	21.550.937.000,00	20.981.173.175,00	97,36	18.366.056.300,00
17	Dinas Tenaga Kerja dan Transmigrasi	42.549.964.000,00	39.769.250.583,00	93,46	36.825.521.249,00
18	Dinas Pemberdayaan Perempuan, Perlindungan Anak, Pengendalian Penduduk dan KB	16.511.414.000,00	16.095.423.772,00	97,48	11.252.891.231,00
19	Dinas LH & Kehutanan	78.127.601.000,00	72.846.094.224,00	93,24	58.676.302.699,00
20	Dinas Ketahanan Pangan	20.764.200.000,00	20.027.540.589,00	96,45	15.354.706.106,00
21	Dinas Pemberdayaan Masyarakat Desa, Adm Kependudukan dan Capil	23.375.388.000,00	22.428.007.154,00	95,95	23.296.765.965,00
22	Dinas Perhubungan	83.018.034.000,00	78.557.640.816,00	94,63	56.817.129.784,00
23	Dinas Kominfo	37.910.174.000,00	36.210.693.295,00	95,52	26.391.136.374,00
24	Dinas Koperasi dan UKM	60.500.788.000,00	57.237.179.863,00	94,61	46.193.353.898,00
25	Dinas Penanaman Modal Daerah dan PTSP	16.844.240.000,00	15.980.092.858,00	94,87	13.626.001.488,00
26	Dinas Pemuda dan Olah Raga, dan Pariwisata	146.052.012.000,00	120.494.199.412,00	82,50	110.402.206.884,00
27	Dinas Arsip Daerah dan Perpustakaan	13.880.875.000,00	13.602.371.383,00	97,99	12.522.997.180,00
28	Dinas Kelautan dan Perikanan	45.829.126.000,00	42.897.901.042,00	93,60	48.205.667.670,00
29	Dinas Pertanian dan Perkebunan	145.511.016.000,00	124.039.183.688,00	85,24	134.063.254.647,00
30	Dinas Peternakan dan Kesehatan Hewan	64.240.194.000,00	59.204.046.120,00	92,16	50.298.352.818,00
31	Dinas Energi dan Sumber Daya Mineral	49.905.817.000,00	46.644.473.864,00	93,47	40.853.757.493,00
32	Dinas Perindustrian dan Perdagangan	38.629.396.000,00	35.750.448.461,00	92,55	35.029.944.725,00
33	Sekretariat Daerah	134.149.922.000,00	124.618.017.286,00	92,89	107.909.401.790,00
34	Sekretariat DPRD	157.545.844.000,00	136.930.226.512,00	86,91	130.873.823.353,00
35	Inspektorat	23.482.220.000,00	22.580.721.993,00	96,16	22.273.952.576,00
36	Badan Perencana, Penelitian dan Pembangunan Daerah	32.743.850.000,00	31.829.816.816,00	97,21	27.052.450.107,00
37	Badan Pengelola Pendapatan Daerah	174.066.761.000,00	156.687.058.690,00	90,02	139.844.150.614,00
38	Badan Pengelola Keuangan dan Aset Daerah	39.005.674.000,00	33.601.699.110,00	86,15	26.861.085.116,00
39	Badan Kepegawaian Daerah	28.303.872.000,00	19.637.601.237,00	69,38	23.214.417.822,00
40	Badan Pengembangan SDM	112.339.069.000,00	93.980.434.691,00	83,66	45.982.650.770,00
41	Badan Penghubung	13.941.442.000,00	13.145.312.918,00	94,29	12.603.949.765,00
	Jumlah	**4.996.045.454.000,00**	**4.562.499.451.144,00**	**91,32**	**4.042.705.957.394,00**

Belanja Barang dan Jasa Tahun Anggaran 2019 hanya terserap sebesar 91,32%, disebabkan adanya efisiensi dan realisasi mendasarkan kebutuhan riil.

5.1.2.1.3 Belanja Hibah Rp5.155.826.080.751,00

Realisasi Tahun Anggaran 2019 sebesar Rp5.155.826.080.751,00 dengan rincian sebagai berikut :

(Dalam Rupiah)

NO	URAIAN	2019		%	Realisasi 2018
		Anggaran	Realisasi		
1	Belanja Hibah Kepada Pemerintah	220.864.716.000,00	218.591.416.000,00	98,97	691.787.098.573,00
2	Belanja Hibah Kepada kelompok/Anggota Masyarakat	327.984.927.000,00	307.759.605.000,00	93,83	117.121.643.000,00
3	Belanja Hibah Dana BOS	4.802.784.800.000,00	4.629.475.059.751,00	96,39	4.341.092.242.347,00
	Jumlah	**5.351.634.443.000,00**	**5.155.826.080.751,00**	**96,34**	**5.150.000.983.920,00**

5.1.2.1.3.1 Belanja Hibah Kepada Pemerintah Rp218.591.416.000,00

Realisasi Tahun Anggaran 2019 sebesar Rp218.591.416.000,00 dengan rincian sebagai berikut :

(Dalam Rupiah)

NO	URAIAN	2019		%	Realisasi 2018
		Anggaran	Realisasi		
1	Badan Pengawas Pemilihan Umum	-	-	-	175.465.834.847,00
2	Komando Daerah Militer (KODAM) IV/Diponegoro	5.000.000.000	5.000.000.000	100,00	8.359.390.000,00
3	Kepolisian Daerah (Polda) Jateng	2.456.876.000	2.456.876.000	100,00	59.468.612.000,00
4	Komisi Pemilihan Umum Provinsi Jawa Tengah	621.640.000	621.640.000	100,00	442.727.987.476,00
5	Komando Pendidikan Tentara Nasional Indonesia Angkatan Udara (TNI AU) Pangkalan TNI AU Adi Soemarmo	500.000.000	500.000.000	100,00	500.000.000,00
6	Pangkalan Utama Tentara Nasional Indonesia Angkatan Laut (TNI AL) V Pangkalan TNI AL Semarang	280.000.000	280.000.000	100,00	340.000.000,00
7	Pangkalan Utama Tentara Nasional Indonesia Angkatan Laut (TNI AL) V Pangkalan TNI AL Cilacap	200.000.000	200.000.000	100,00	200.000.000,00
8	Pangkalan Utama Tentara Nasional Indonesia Angkatan Laut (TNI AL) V Pangkalan TNI AL Tegal	264.000.000	264.000.000	100,00	264.000.000,00
9	Komando Pendidikan Tentara Nasional Indonesia Angkatan Udara (TNI AU) Pangkalan TNI AU Jend. Soedirman	535.000.000	535.000.000	100,00	184.274.250,00
10	Komisi Penyiaran Indonesia Daerah (KPID) Provinsi Jawa Tengah	3.500.000.000,00	3.500.000.000,00	100,00	4.277.000.000,00
11	Kanwil Dirjen Bea & Cukai Jateng DIY	1.500.000.000	1.500.000.000	100,00	-
12	Satuan Radar 214/Tegal	150.000.000	-	-	-
13	KANWIL KEMENAG PROV. JATENG	205.657.200.000	203.733.900.000	99,06	-
14	Fasilitasi dan pelatihan pengolahan kopi	200.000.000	-	-	-
	Jumlah	**220.864.716.000,00**	**218.591.416.000,00**	**98,97**	**691.787.098.573,00**

5.1.2.1.3.2 Belanja Hibah Kepada Badan/Lembaga/Organisasi Rp307.759.605.000,00

Realisasi Belanja Hibah Kepada Badan/Lembaga/Organisasi untuk Tahun Anggaran 2019 sebesar Rp307.759.605.000,00 dengan rincian sebagai berikut :

(Dalam Rupiah)

NO	URAIAN	2019		%	Realisasi 2018
		Anggaran	Realisasi		
1	Hibah Bidang Perekonomian	5.736.400.000,00	746.504.000,00	13,01	5.049.600.000,00
2	Hibah Bidang Pendidikan	200.991.801.000,00	193.278.073.000,00	96,16	67.299.143.000,00
3	Hibah Bidang Kesehatan	2.000.000.000,00	2.000.000.000,00	100,00	22.000.000.000
4	Hibah Bidang Kepemudaan dan Keolahragaan Non Profesional	87.976.331.000,00	87.665.028.000,00	99,65	4.857.000.000,00
5	Hibah Bidang Kesenian dan Kebudayaan	3.175.000.000,00	2.540.000.000,00	80,00	2.480.000.000,00
6	Hibah Bidang Keagamaan	23.415.395.000,00	17.610.000.000,00	75,21	9.750.900.000,00
7	Hibah Bidang Sosial Kemasyarakatan	4.690.000.000,00	3.920.000.000,00	83,58	5.685.000.000,00
	Jumlah	**327.984.927.000,00**	**307.759.605.000,00**	**93,83**	**117.121.643.000,00**

Belanja hibah bidang perekonomian sebesar 13,01%, dan keagamaan hanya terserap 75,21% disebabkan karena masih kurangnya kelengkapan proposal serta persyaratan dari calon penerima hibah, serta adanya calon penerima yang tidak mengajukan berkas pencairan sampai dengan batas waktu yang telah ditentukan.

5.1.2.1.3.3 Belanja Hibah Dana BOS — Rp4.629.475.059.751,00

Realisasi Belanja Hibah Dana Bantuan Operasional Sekolah untuk Tahun Anggaran 2019 sebesar Rp4.629.475.059.751,00 dengan rincian sebagai berikut :

(Dalam Rupiah)

NO	URAIAN	2019		%	Realisasi 2018
		Anggaran	Realisasi		
BOS Reguler					
1	Belanja Hibah Dana BOS kepada Kabupaten Semarang	115.731.867.000,00	112.528.920.000,00	97,23	111.802.208.798,00
2	Belanja Hibah Dana BOS kepada Kabupaten Kendal	132.919.419.000,00	129.509.901.134,00	97,43	127.752.449.462,00
3	Belanja Hibah Dana BOS kepada Kabupaten Demak	126.410.121.000,00	122.430.040.000,00	96,85	122.096.440.000,00
4	Belanja Hibah Dana BOS kepada Kabupaten Grobogan	183.443.047.000,00	177.731.785.101,00	96,89	175.913.960.000,00
5	Belanja Hibah Dana BOS kepada Kabupaten Pati	139.756.928.000,00	136.141.800.000,00	97,41	129.804.660.000,00
6	Belanja Hibah Dana BOS kepada Kabupaten Kudus	97.459.763.000,00	93.348.880.000,00	95,78	92.298.664.383,00
7	Belanja Hibah Dana BOS Kepada Kabupaten Jepara	124.697.376.000,00	120.996.240.000,00	97,03	120.079.945.395,00
8	Belanja Hibah Dana BOS Kepada Kabupaten Rembang	73.307.428.000,00	68.996.000.000,00	94,12	67.989.800.000,00
9	Belanja Hibah Dana BOS Kepada Kabupaten Blora	118.702.673.000,00	112.266.179.182,00	94,58	112.600.960.000,00
10	Belanja Hibah Dana BOS Kepada Kabupaten Pekalongan	114.253.836.000,00	109.795.880.000,00	96,10	86.513.800.000,00
11	Belanja Hibah Dana BOS Kepada Kabupaten Batang	89.301.121.000,00	85.925.640.000,00	96,22	85.326.390.000,00
12	Belanja Hibah Dana BOS Kepada Kabupaten Pemalang	203.935.585.000,00	196.802.200.000,00	96,50	195.903.780.000,00
13	Belanja Hibah Dana BOS Kepada Kabupaten Tegal	194.978.427.000,00	190.653.820.000,00	97,78	188.022.308.241,00
14	Belanja Hibah Dana BOS Kepada Kabupaten Brebes	234.718.877.000,00	228.989.796.156,00	97,56	226.168.314.972,00
15	Belanja Hibah Dana BOS Kepada Kabupaten Banyumas	241.725.824.000,00	234.545.880.000,00	97,03	229.697.892.293,00
16	Belanja Hibah Dana BOS Kepada Kabupaten Cilacap	250.536.479.000,00	243.215.720.000,00	97,08	242.584.815.953,00
17	Belanja Hibah Dana BOS Kepada Kabupaten Purbalingga	112.326.927.000,00	106.166.120.000,00	94,52	106.644.660.000,00

18	Belanja Hibah Dana BOS Kepada Kabupaten Banjarnegara	112.074.068.000,00	106.979.240.000,00	95,45	107.120.680.000,00
19	Belanja Hibah Dana BOS Kepada Kabupaten Magelang	148.246.408.000,00	143.058.340.000,00	96,50	141.331.632.994,00
20	Belanja Hibah Dana BOS Kepada Kabupaten Temanggung	89.048.950.000,00	84.937.640.000,00	95,38	83.888.850.000,00
21	Belanja Hibah Dana BOS Kepada Kabupaten Wonosobo	104.228.664.000,00	99.886.120.000,00	95,83	100.002.800.000,00
22	Belanja Hibah Dana BOS Kepada Kabupaten Purworejo	107.307.695.000,00	101.486.200.000,00	94,57	101.471.608.908,00
23	Belanja Hibah Dana BOS Kepada Kabupaten Kebumen	183.978.362.000,00	176.563.240.000,00	95,97	175.063.015.000,00
24	Belanja Hibah Dana BOS Kepada Kabupaten Klaten	155.081.445.000,00	149.771.600.000,00	96,58	154.109.633.081,00
25	Belanja Hibah Dana BOS Kepada Kabupaten Boyolali	111.540.613.000,00	107.121.649.260,00	96,04	107.364.235.954,00
26	Belanja Hibah Dana BOS Kepada Kabupaten Sragen	125.126.686.000,00	118.939.520.000,00	95,06	119.115.440.000,00
27	Belanja Hibah Dana BOS Kepada Kabupaten Sukoharjo	107.083.859.000,00	103.476.080.000,00	96,63	101.954.700.307,00
28	Belanja Hibah Dana BOS Kepada Kabupaten Karanganyar	112.867.718.000,00	108.580.680.000,00	96,20	108.293.240.000,00
29	Belanja Hibah Dana BOS Kepada Kabupaten Wonogiri	125.897.468.000,00	118.563.200.000,00	94,17	118.671.985.276,00
30	Belanja Hibah Dana BOS Kepada Kota Semarang	230.005.950.000,00	223.200.160.000,00	97,04	224.830.881.028,00
31	Belanja Hibah Dana BOS Kepada Kota Pekalongan	40.230.056.000,00	36.870.130.480,00	91,65	59.207.800.000,00
32	Belanja Hibah Dana BOS Kepada Kota Surakarta	115.970.093.000,00	110.035.520.000,00	94,88	111.024.612.302,00
33	Belanja Hibah Dana BOS Kepada Kota Salatiga	36.394.218.000,00	33.247.000.000,00	91,35	33.022.198.000,00
34	Belanja Hibah Dana BOS Kepada Kota Tegal	46.820.361.000,00	43.468.458.438,00	92,84	44.222.700.000,00
35	Belanja Hibah Dana BOS Kepada Kota Magelang	32.472.488.000,00	29.108.480.000,00	89,64	29.195.180.000,00
BOS Afirmasi		172.859.000.000,00	172.858.000.000,00	100,00	-
BOS Kinerja		91.345.000.000,00	91.279.000.000,00	99,93	-
	Jumlah	**4.802.784.800.000,00**	**4.629.475.059.751,00**	**96,39**	**4.341.092.242.347,00**

5.1.2.1.4 Belanja Bantuan Sosial — Rp44.325.750.000,00

Realisasi Tahun Anggaran 2019 sebesar Rp44.325.750.000,00 dengan rincian sebagai berikut :

(Dalam Rupiah)

NO	URAIAN	2019		%	Realisasi 2018
		Anggaran	Realisasi		
1	Belanja Bantuan Sosial yang Direncanakan Bidang Pendidikan	10.000.000.000,00	9.870.000.000,00	98,70	7.479.000.000,00
2	Belanja Bantuan Sosial yang Direncanakan Bidang Perlindungan Sosial	35.235.750.000,00	34.455.750.000,00	97,79	33.963.950.000,00
	Jumlah	**45.235.750.000,00**	**44.325.750.000,00**	**97,99**	**41.442.950.000,00**

5.1.2.2 Belanja Modal — Rp2.099.719.124.860,00

Realisasi Belanja Modal untuk Tahun Anggaran 2019 sebesar Rp2.099.719.124.860,00 terdiri dari :

(Dalam Rupiah)

NO	URAIAN	2019		%	Realisasi 2018
		Anggaran	Realisasi		
1	Belanja Tanah	178.664.741.000,00	170.898.817.539,00	95,65	25.931.283.415,00
2	Belanja Peralatan dan Mesin	886.351.575.000,00	680.097.965.905,00	76,73	578.372.832.490,00
3	Belanja Gedung dan Bangunan	569.273.334.000,00	539.370.887.071,00	94,75	349.657.564.473,00
4	Belanja Jalan, Jembatan, irigasi dan Jaringan	601.697.966.000,00	566.705.770.028,00	94,18	598.655.967.923,00

5	Belanja Aset Tetap Lainnya	138.608.379.000,00	137.358.163.317,00	99,10	128.797.833.067,00
6	Belanja Aset Tidak Berwujud	6.524.179.000,00	5.287.521.000,00	81,05	336.825.000,00
	Jumlah	**2.381.120.174.000,00**	**2.099.719.124.860,00**	**88,18**	**1.681.752.306.368,00**

5.1.2.2.1 Belanja Modal Tanah Rp170.898.817.539,00

Realisasi Tahun Anggaran 2019 sebesar Rp170.898.817.539,00 atau 95,65% dari anggaran Rp178.664.741.000,00 dan untuk Tahun Anggaran 2018 sebesar Rp25.931.283.415,00 dengan rincian sebagai berikut :

(Dalam Rupiah)

NO	URAIAN	2019		%	Realisasi 2018
		Anggaran	Realisasi		
1	Dinas Pendidikan dan Kebudayaan dan Kebudayaan	1.707.200.000,00	1.636.539.000,00	95,86	2.762.537.680,00
2	Dinas Bina Marga dan Ciptakarya dan Ciptakarya	130.872.731.000,00	130.554.330.279,00	99,76	19.424.022.705,00
3	Dinas PSDA dan Penataan Ruang	5.884.810.000,00	154.526.460,00	2,63	3.455.263.530,00
4	Dinas Sosial	200.000.000,00	184.638.000,00	92,32	289.459.500,00
5	Dinas Perhubungan	40.000.000.000,00	38.368.783.800,00	95,92	-
	Jumlah	**178.664.741.000,00**	**170.898.817.539,00**	**95,65**	**25.931.283.415,00**

Realisasi Belanja Modal Tanah pada Dinas PSDA dan Penataan Ruang hanya terserap 2,63% dikarenakan pengadaan tanah di Tingal Kabupaten Temanggung sebesar Rp5.200.000.000,00 harus melalui mekanisme review desain oleh Balai Besar Wilayah Sungai Serayu Opak Kementerian PU terlebih dahulu, sehingga lokasi pembebasan lahan belum dapat dipastikan.

5.1.2.2.2 Belanja Modal Peralatan dan Mesin Rp680.097.965.905,00

Realisasi Tahun Anggaran 2019 sebesar Rp680.097.965.905,00 dengan rincian sebagai berikut :

(Dalam Rupiah)

NO	URAIAN	2019		%	Realisasi 2018
		Anggaran	Realisasi		
1	Belanja Alat-alat Berat	392.176.503.000,00	269.263.109.739,00	68,66	82.356.553.130,00
2	Belanja Alat-alat Angkut	36.092.319.000,00	29.577.043.046,00	81,95	33.704.384.063,00
3	Belanja Alat-alat Bengkel	43.121.307.000,00	42.045.856.416,00	97,51	5.547.864.301,00
4	Belanja Alat-alat Pertanian	10.189.240.000,00	9.505.592.019,00	93,29	6.021.333.618,00
5	Belanja Alat-alat Kantor dan rumah Tangga	66.014.143.500,00	58.223.283.296,00	88,20	58.444.743.508,00
6	Belanja Alat-alat Studio	14.223.269.000,00	13.441.808.919,00	94,51	12.296.999.001,00
7	Belanja Alat-alat Kedokteran	181.120.457.000,00	123.234.585.580,00	68,04	190.581.796.754,00
8	Belanja Alat-alat Laboratorium	20.286.389.000,00	18.367.778.434,00	90,54	124.993.681.315,00
9	Belanja Alat-alat Keamanan	665.496.000,00	646.777.285,00	97,19	4.367.055.200,00
10	Alat-alat Komputer	98.171.451.500,00	91.841.529.286,00	93,55	60.043.421.600,00
11	Alat-alat Peraga	24.175.000.000,00	23.839.722.285,00	98,61	-

12	Peralatan Proses / Produksi	100.000.000,00	95.000.000,00	95,00	-
13	Rambu-rambu	16.000.000,00	15.879.600,00	99,25	15.000.000,00
	Jumlah	**886.351.575.000,00**	**680.097.965.905,00**	**76,73**	**578.372.832.490,00**

5.1.2.2.2.1 Belanja Modal Alat-Alat Besar **Rp269.263.109.739,00**

Realisasi Tahun Anggaran 2019 sebesar Rp269.263.109.739,00 atau 68,66% dari anggaran Rp392.176.503.000,00 dan untuk Tahun Anggaran 2018 sebesar Rp82.356.553.130,00 dengan rincian sebagai berikut :

(Dalam Rupiah)

NO	URAIAN	2019		%	Realisasi 2018
		Anggaran	Realisasi		
1	Dinas Pendidikan dan Kebudayaan dan Kebudayaan	368.464.420.000,00	247.827.149.690,00	67,26	56.229.195.854,00
2	Dinas Kesehatan	597.515.000,00	313.340.400,00	52,44	890.927.000,00
3	RSUD Dr. Margono Soekardjo Purwokerto	190.200.000,00	189.014.400,00	99,38	4.717.440.000,00
4	RSJD Dr. Amino Gondohutomo Semarang	2.300.000.000,00	2.257.530.000,00	98,15	-
5	RSJD Surakarta	-	-	0,00	1.201.524.000,00
6	RSJD Dr. RM Soedjarwadi Klaten	-	-	0,00	978.275.000,00
7	Dinas Bina Marga dan Ciptakarya dan Ciptakarya	12.218.459.000,00	10.647.505.000,00	87,14	7.027.965.521,00
8	Dinas PSDA dan Penataan Ruang	2.781.855.000,00	2.627.768.000,00	94,46	-
9	Dinas Sosial	70.200.000,00	68.989.298,00	98,28	-
10	Dinas LH & Kehutanan	56.917.000,00	55.899.768,00	98,21	34.300.000,00
11	Dinas Perhubungan	151.000.000,00	143.186.000,00	94,83	147.259.000,00
12	Dinas Kominfo	-	-	0,00	447.710.500,00
13	Dinas Koperasi dan UKM	-	-	0,00	763.070.000,00
14	Dinas Penanaman Modal Daerah dan PTSP	723.300.000,00	621.842.250,00	85,97	-
15	Dinas Kelautan dan Perikanan	1.339.470.000,00	1.333.344.900,00	99,54	448.764.080,00
16	Dinas Pertanian dan Perkebunan	1.905.128.000,00	1.825.349.000,00	95,81	727.909.000,00
17	Dinas Energi dan Sumber Daya Mineral	378.335.000,00	375.868.000,00	99,35	240.555.000,00
18	Sekretariat Daerah	855.385.000,00	839.863.033,00	98,19	5.876.610.595,00
19	Badan Pengelola Pendapatan Daerah	28.319.000,00	20.910.000,00	73,84	-
20	Badan Pengelola Keuangan dan Aset Daerah	-	-	0,00	1.832.907.000,00
21	Badan Pengembangan SDM	114.000.000,00	113.550.000,00	99,61	792.140.580,00
22	Badan Penghubung	2.000.000,00	2.000.000,00	100,00	-
	Jumlah	**392.176.503.000,00**	**269.263.109.739,00**	**68,66**	**82.356.553.130,00**

Realisasi pada Dinas Kesehatan sebesar Rp313.340.400,00 atau 52,44% dikarenakan Harga Barang lebih rendah dari Harga Perkiraan Sendiri (HPS) dalam kontrak.

5.1.2.2.2.2 Belanja Modal Alat-Alat Angkutan Rp29.577.043.046,00

Realisasi Tahun Anggaran 2019 sebesar Rp29.577.043.046,00 atau 81,95% dari anggaran Rp36.092.319.000,00 dan untuk Tahun Anggaran 2018 sebesar Rp33.704.384.063,00 dengan rincian sebagai berikut :

(Dalam Rupiah)

NO	URAIAN	2019		%	Realisasi 2018
		Anggaran	Realisasi		
1	Dinas Pendidikan dan Kebudayaan dan Kebudayaan	70.170.000,00	69.765.900,00	99,42	-
2	Dinas Kesehatan	4.175.157.000,00	3.281.574.399,00	78,60	3.950.878.750,00
3	RSUD Moewardi Surakarta	-	-	-	555.000.000,00
4	RSUD Dr. Margono Soekardjo Purwokerto	558.500.000,00	540.274.000,00	96,74	347.931.350,00
5	RSUD Tugurejo Semarang	38.000.000,00	37.961.000,00	99,90	25.500.000,00
6	RSUD Kelet/Donorojo Jepara	550.000.000,00	549.491.309,00	99,91	-
7	RSJD Dr. Amino Gondohutomo Semarang	703.112.000,00	685.750.000,00	97,53	-
8	RSJD Surakarta	1.800.298.000,00	1.664.290.450,00	92,45	36.640.000,00
9	RSJD Dr. RM Soedjarwadi Klaten	764.500.000,00	731.036.456,00	95,62	4.785.000,00
10	Dinas Bina Marga dan Ciptakarya dan Ciptakarya	2.137.650.000,00	2.067.078.000,00	96,70	3.771.002.000,00
11	Dinas PSDA dan Penataan Ruang	838.924.000,00	838.360.000,00	99,93	275.616.000,00
12	Satuan Polisi Pamong Praja	426.000.000,00	420.500.000,00	98,71	534.110.500,00
13	Badan Kesatuan Bangsa dan Politik	-	-	-	577.027.500,00
14	Dinas Sosial	1.750.000.000,00	1.466.000.000,00	83,77	1.091.044.000,00
15	Sekretariat Badan Penanggulangan Bencana Daerah	2.424.500.000,00	747.331.860,00	30,82	1.394.112.500,00
16	Dinas LH & Kehutanan	1.548.958.000,00	1.487.878.500,00	96,06	79.065.000,00
17	Dinas Perhubungan	738.000.000,00	659.486.000,00	89,36	1.150.599.550,00
18	Dinas Kominfo	-	-	-	694.561.000,00
19	Dinas Penanaman Modal Daerah dan PTSP	42.000.000,00	38.238.000,00	91,04	493.190.750,00
20	Dinas Arsip Daerah dan Perpustakaan	175.000.000,00	174.500.000,00	99,71	403.089.500,00
21	Dinas Kelautan dan Perikanan	4.625.550.000,00	4.422.892.000,00	95,62	20.435.000,00
22	Dinas Pertanian dan Perkebunan	1.235.000.000,00	353.621.800,00	28,63	-
23	Dinas Energi dan Sumber Daya Mineral	1.400.000.000,00	1.356.862.000,00	96,92	356.756.000,00
24	Sekretariat Daerah	2.440.000.000,00	2.372.974.622,00	97,25	8.931.547.163,00
25	Sekretariat DPRD	3.894.000.000,00	2.454.193.750,00	63,03	-
26	Badan Perencana, Penelitian dan Pembangunan Daerah	500.000.000,00	463.500.000,00	92,70	1.777.664.000,00
27	Badan Pengelola Pendapatan Daerah	3.057.000.000,00	2.496.483.000,00	81,66	7.183.928.500,00
28	Badan Pengelola Keuangan dan Aset Daerah	200.000.000,00	197.000.000,00	98,50	49.900.000,00
	Jumlah	**36.092.319.000,00**	**29.577.043.046,00**	**81,95**	**33.704.384.063,00**

Belanja Modal Alat-Alat Angkutan pada Dinas Pertanian dan Perkebunan hanya terserap sebesar 28,63% dikarenakan ketidakcermatan penganggaran dalam pengadaan alat Forklift dan Crane, Sekretariat BPBD (30,82%) disebabkan wanprestasi pihak rekanan, dan Sekretariat DRPD (63,03%) dikarenakan unit kendaraan yang diinginkan tidak tersedia di e-katalog pengadaan.

5.1.2.2.2.3 Belanja Modal Alat-Alat Bengkel dan Ukur Rp42.045.856.416,00

Realisasi Tahun Anggaran 2019 sebesar Rp42.045.856.416,00 atau 97,51% dari anggaran Rp43.121.307.000,00 dan untuk Tahun Anggaran 2018 sebesar Rp5.547.864.301,00 dengan rincian sebagai berikut :

(Dalam Rupiah)

NO	URAIAN	2019		%	Realisasi 2018
		Anggaran	Realisasi		
1	Dinas Pendidikan dan Kebudayaan dan Kebudayaan	40.327.238.000,00	39.541.474.056,00	98,05	156.575.000,00
2	Dinas Kesehatan	180.490.000,00	176.587.700,00	97,84	154.101.001,00
3	RSUD Dr. Margono Soekardjo Purwokerto	41.500.000,00	39.819.060,00	95,95	6.817.800,00
4	RSUD Tugurejo Semarang	232.500.000,00	220.614.100,00	94,89	5.120.000,00
5	RSUD Kelet/Donorojo Jepara	-	-	#DIV/0!	358.108.000,00
6	RSJD Surakarta	520.000.000,00	500.800.000,00	96,31	-
7	RSJD Dr. RM Soedjarwadi Klaten	7.500.000,00	7.282.000,00	97,09	99.080.000,00
8	Dinas Bina Marga dan Ciptakarya dan Ciptakarya	-	-	#DIV/0!	29.165.000,00
9	Dinas PSDA dan Penataan Ruang	465.154.000,00	455.730.000,00	97,97	535.620.000,00
10	Sekretariat Badan Penanggulangan Bencana Daerah	-	-	#DIV/0!	65.750.000,00
11	Dinas LH & Kehutanan	-	-	#DIV/0!	29.600.000,00
12	Dinas Perhubungan	216.380.000,00	204.275.000,00	94,41	17.325.000,00
13	Dinas Kominfo	5.000.000,00	5.000.000,00	100,00	966.280.000,00
14	Dinas Arsip Daerah dan Perpustakaan	739.750.000,00	519.250.000,00	70,19	1.441.950.000,00
15	Dinas Kelautan dan Perikanan	45.000.000,00	34.650.000,00	77,00	184.960.000,00
16	Dinas Pertanian dan Perkebunan	65.000.000,00	64.740.000,00	99,60	-
17	Dinas Peternakan dan Kesehatan Hewan	29.220.000,00	29.120.000,00	99,66	26.500.000,00
18	Dinas Energi dan Sumber Daya Mineral	54.535.000,00	54.474.500,00	99,89	1.409.232.500,00
19	Dinas Perindustrian dan Perdagangan	-	-	#DIV/0!	57.780.000,00
20	Sekretariat Daerah	192.040.000,00	192.040.000,00	100,00	-
21	Badan Pengembangan SDM	-	-	#DIV/0!	3.900.000,00
	Jumlah	**43.121.307.000,00**	**42.045.856.416,00**	**97,51**	**5.547.864.301,00**

Realisasi pada Dinas Arsip dan Perpustakaan sebesar Rp519.250.000,00 (70,19%) dikarenakan Harga Barang lebih rendah dari Harga Perkiraan Sendiri (HPS) dalam kontrak.

5.1.2.2.2.4 Belanja Modal Alat-Alat Pertanian Rp9.505.592.019,00

Realisasi Tahun Anggaran 2019 sebesar Rp9.505.592.019,00 atau 93,29% dari anggaran Rp10.189.240.000,00 dan untuk Tahun Anggaran 2018 sebesar Rp6.021.333.618,00 dengan rincian sebagai berikut :

(Dalam Rupiah)

NO	URAIAN	2019		%	Realisasi 2018
		Anggaran	Realisasi		
1	Dinas Kesehatan	-	-	-	8.362.162,00
2	RSUD Dr. Margono Soekardjo Purwokerto	10.500.000,00	10.400.000,00	99,05	-
3	RSJD Dr. RM Soedjarwadi Klaten	3.000.000,00	2.882.060,00	96,07	-
4	Dinas Tenaga Kerja dan Transmigrasi	-	-	-	357.475.000,00
5	Dinas LH & Kehutanan	123.500.000,00	86.750.000,00	70,24	346.690.000,00
6	Dinas Ketahanan Pangan	-	-	-	957.110.620,00
7	Dinas Perhubungan	176.700.000,00	171.484.000,00	97,05	-
8	Dinas Kelautan dan Perikanan	-	-	-	385.748.500,00
9	Dinas Pertanian dan Perkebunan	3.011.590.000,00	2.714.731.829,00	90,14	1.407.625.707,00
10	Dinas Peternakan dan Kesehatan Hewan	6.860.200.000,00	6.515.594.130,00	94,98	1.452.549.629,00
11	Dinas Energi dan Sumber Daya Mineral	3.750.000,00	3.750.000,00	100,00	1.105.772.000,00
	Jumlah	**10.189.240.000,00**	**9.505.592.019,00**	**93,29**	**6.021.333.618,00**

Pada Dinas LH dan Kehutanan hanya terealisasi sebesar Rp86.750.000,00 (70,24%) dikarenakan pengadaan item *Elektric Contract Meter Type KLL* tidak dilaksanakan mendasarkan sesuai kebutuhan.

5.1.2.2.2.5 Belanja Modal Alat-Alat Kantor dan Rumah Tangga Rp58.223.283.296,00

Realisasi Tahun Anggaran 2019 sebesar Rp58.223.283.296,00 atau 88,20% dari anggaran Rp66.014.143.500,00 dan untuk Tahun Anggaran 2018 sebesar Rp58.444.743.508,00 dengan rincian sebagai berikut :

(Dalam Rupiah)

NO	URAIAN	2019		%	Realisasi 2018
		Anggaran	Realisasi		
1	Dinas Pendidikan dan Kebudayaan dan Kebudayaan	3.200.862.000,00	3.005.835.360,00	93,91	2.453.016.600,00
2	Dinas Kesehatan	2.049.474.000,00	1.873.475.705,00	91,41	2.381.923.248,00
3	RSUD Moewardi Surakarta	3.260.500.000,00	2.603.247.200,00	79,84	2.726.070.650,00
4	RSUD Dr. Margono Soekardjo Purwokerto	3.000.000.000,00	2.882.699.708,00	96,09	1.574.140.756,00
5	RSUD Tugurejo Semarang	534.500.000,00	532.944.080,00	99,71	449.151.950,00
6	RSUD Kelet/Donorojo Jepara	750.000.000,00	335.386.962,00	44,72	1.299.548.450,00
7	RSJD Dr. Amino Gondohutomo Semarang	1.483.303.500,00	1.006.073.450,00	67,83	1.290.074.400,00
8	RSJD Surakarta	7.897.350.000,00	5.984.669.330,00	75,78	571.959.950,00
9	RSJD Dr. RM Soedjarwadi Klaten	1.629.200.000,00	931.077.100,00	57,15	846.193.415,00
10	Dinas Bina Marga dan Ciptakarya dan Ciptakarya	569.773.000,00	558.398.000,00	98,00	132.825.000,00
11	Dinas PSDA dan Penataan Ruang	686.583.000,00	676.595.000,00	98,55	686.030.000,00
12	Dinas Perumahan Rakyat dan Kawasan Permukiman	744.500.000,00	692.980.900,00	93,08	62.800.000,00
13	Satuan Polisi Pamong Praja	933.530.000,00	869.056.500,00	93,09	175.025.000,00

14	Badan Kesatuan Bangsa dan Politik	132.120.000,00	123.250.000,00	93,29	83.002.500,00
15	Dinas Sosial	3.889.760.000,00	3.829.002.620,00	98,44	4.678.291.500,00
16	Sekretariat Badan Penanggulangan Bencana Daerah	527.438.000,00	508.556.000,00	96,42	434.989.000,00
17	Dinas Tenaga Kerja dan Transmigrasi	805.123.000,00	791.037.429,00	98,25	1.531.260.400,00
18	Dinas Pemberdayaan Perempuan, Perlindungan Anak, Pengendalian Penduduk dan KB	298.315.000,00	298.001.000,00	99,89	25.000.000,00
19	Dinas LH & Kehutanan	1.815.951.000,00	1.744.584.755,00	96,07	2.173.473.500,00
20	Dinas Ketahanan Pangan	53.000.000,00	52.564.500,00	99,18	101.735.000,00
21	Dinas Pemberdayaan Masyarakat Desa, Adm Kependudukan dan Capil	175.600.000,00	168.650.000,00	96,04	279.340.000,00
22	Dinas Perhubungan	589.720.000,00	583.347.800,00	98,92	864.650.000,00
23	Dinas Kominfo	62.037.000,00	57.970.000,00	93,44	594.995.000,00
24	Dinas Koperasi dan UKM	1.054.350.000,00	1.024.106.541,00	97,13	1.462.591.000,00
25	Dinas Penanaman Modal Daerah dan PTSP	288.040.000,00	255.227.400,00	88,61	530.229.500,00
26	Dinas Pemuda dan Olah Raga, dan Pariwisata	776.528.000,00	688.298.787,00	88,64	699.123.199,00
27	Dinas Arsip Daerah dan Perpustakaan	441.780.000,00	428.481.900,00	96,99	296.179.400,00
28	Dinas Kelautan dan Perikanan	1.044.790.000,00	1.032.897.000,00	98,86	1.055.652.000,00
29	Dinas Pertanian dan Perkebunan	458.027.000,00	440.124.600,00	96,09	553.607.750,00
30	Dinas Peternakan dan Kesehatan Hewan	1.350.977.000,00	1.329.149.750,00	98,38	1.082.915.750,00
31	Dinas Energi dan Sumber Daya Mineral	1.137.881.000,00	1.130.095.750,00	99,32	1.488.722.000,00
32	Dinas Perindustrian dan Perdagangan	583.026.000,00	560.106.500,00	96,07	783.067.075,00
33	Sekretariat Daerah	2.653.548.000,00	2.612.737.050,00	98,46	11.489.874.645,00
34	Sekretariat DPRD	3.145.390.000,00	2.979.135.000,00	94,71	2.988.952.000,00
35	Inspektorat	335.000.000,00	325.815.000,00	97,26	499.206.250,00
36	Badan Perencana, Penelitian dan Pembangunan Daerah	1.217.300.000,00	1.165.868.000,00	95,77	256.934.500,00
37	Badan Pengelola Pendapatan Daerah	11.842.851.000,00	10.530.304.864,00	88,92	5.450.394.540,00
38	Badan Pengelola Keuangan dan Aset Daerah	2.318.866.000,00	1.501.488.700,00	64,75	1.345.377.600,00
39	Badan Kepegawaian Daerah	734.000.000,00	702.182.408,00	95,67	1.348.010.000,00
40	Badan Pengembangan SDM	1.067.150.000,00	950.318.647,00	89,05	1.267.902.980,00
41	Badan Penghubung	476.000.000,00	457.542.000,00	96,12	430.507.000,00
	Jumlah	**66.014.143.500,00**	**58.223.283.296,00**	**88,20**	**58.444.743.508,00**

Belanja Modal Alat-Alat Kantor dan Rumah Tangga pada RSUD Kelet (44,72%), RSJD Amino (67,83%), RSJD Soedjarwadi Klaten (57,15%) dikarenakan realisasinya mendasarkan kebutuhan riil dan efisiensi belanja BLUD, sementara itu pada BPKAD (64,75%) merupakan nilai sisa kontrak pengadaan.

5.1.2.2.2.6 Belanja Modal Alat-Alat Studio dan Komunikasi Rp13.441.808.919,00

Realisasi Tahun Anggaran 2019 sebesar Rp13.441.808.919,00 atau 94,51% dari anggaran Rp14.223.269.000,00 dan untuk Tahun Anggaran 2018 sebesar Rp12.296.999.001,00 dengan rincian sebagai berikut :

(Dalam Rupiah)

NO	URAIAN	2019		%	Realisasi 2018
		Anggaran	Realisasi		
1	Dinas Pendidikan dan Kebudayaan dan Kebudayaan	421.960.000,00	401.780.000,00	95,22	481.302.000,00
2	Dinas Kesehatan	847.740.000,00	727.523.900,00	85,82	503.692.780,00
3	RSUD Dr. Margono Soekardjo Purwokerto	2.172.150.000,00	2.026.592.900,00	93,30	-
4	RSUD Tugurejo Semarang	52.000.000,00	51.702.000,00	99,43	86.620.000,00
5	RSUD Kelet/Donorojo Jepara	250.000.000,00	12.773.650,00	5,11	14.495.000,00
6	RSJD Dr. Amino Gondohutomo Semarang	20.000.000,00	20.000.000,00	100,00	247.080.000,00
7	RSJD Surakarta	50.000.000,00	14.996.000,00	29,99	4.015.000,00
8	RSJD Dr. RM Soedjarwadi Klaten	-	-	-	37.070.000,00
9	Dinas PSDA dan Penataan Ruang	73.250.000,00	73.250.000,00	100,00	398.190.000,00
10	Dinas Perumahan Rakyat dan Kawasan Permukiman	12.000.000,00	12.000.000,00	100,00	240.300.000,00
11	Satuan Polisi Pamong Praja	118.500.000,00	114.500.000,00	96,62	-
12	Badan Kesatuan Bangsa dan Politik	161.380.000,00	161.000.000,00	99,76	8.500.000,00
13	Dinas Sosial	119.500.000,00	119.205.000,00	99,75	-
14	Sekretariat Badan Penanggulangan Bencana Daerah	121.325.000,00	118.425.000,00	97,61	-
15	Dinas Tenaga Kerja dan Transmigrasi	144.460.000,00	142.660.000,00	98,75	217.100.000,00
16	Dinas LH & Kehutanan	107.570.000,00	106.031.000,00	98,57	229.620.100,00
17	Dinas Ketahanan Pangan	41.000.000,00	40.870.000,00	99,68	-
18	Dinas Pemberdayaan Masyarakat Desa, Adm Kependudukan dan Capil	93.000.000,00	92.598.400,00	99,57	88.300.000,00
19	Dinas Perhubungan	270.662.000,00	266.207.000,00	98,35	989.434.000,00
20	Dinas Kominfo	1.176.829.000,00	1.127.481.500,00	95,81	1.881.188.000,00
21	Dinas Koperasi dan UKM	17.000.000,00	16.938.500,00	99,64	265.893.000,00
22	Dinas Penanaman Modal Daerah dan PTSP	123.200.000,00	111.639.175,00	90,62	284.795.000,00
23	Dinas Pemuda dan Olah Raga, dan Pariwisata	1.258.120.000,00	1.191.829.994,00	94,73	42.420.000,00
24	Dinas Arsip Daerah dan Perpustakaan	92.900.000,00	91.437.600,00	98,43	142.710.000,00
25	Dinas Kelautan dan Perikanan	803.500.000,00	799.890.000,00	99,55	713.476.800,00
26	Dinas Pertanian dan Perkebunan	271.500.000,00	259.812.000,00	95,70	15.000.000,00
27	Dinas Peternakan dan Kesehatan Hewan	86.730.000,00	86.502.000,00	99,74	42.100.000,00
28	Dinas Energi dan Sumber Daya Mineral	256.887.000,00	245.544.000,00	95,58	463.397.000,00
29	Dinas Perindustrian dan Perdagangan	-	-	-	437.122.771,00
30	Sekretariat Daerah	4.010.181.000,00	3.984.804.300,00	99,37	2.345.167.600,00
31	Sekretariat DPRD	634.325.000,00	613.000.000,00	96,64	728.875.000,00
32	Inspektorat	60.000.000,00	59.475.000,00	99,13	192.868.750,00
33	Badan Pengelola Keuangan dan Aset Daerah	138.600.000,00	135.740.000,00	97,94	595.271.500,00
34	Badan Pengembangan SDM	176.000.000,00	175.450.000,00	99,69	593.994.700,00
35	Badan Penghubung	41.000.000,00	40.150.000,00	97,93	7.000.000,00
	Jumlah	**14.223.269.000,00**	**13.441.808.919,00**	**94,51**	**12.296.999.001,00**

Belanja Modal Alat-Alat Studio dan Komunikasi pada RSUD Kelet (5,11%) dan RSJD Surakarta (29,99%) dikarenakan realisasinya mendasarkan kebutuhan riil dan efisiensi belanja BLUD.

5.1.2.2.2.7 Belanja Modal Alat-Alat Kedokteran Rp123.234.585.580,00

Realisasi Tahun Anggaran 2019 sebesar Rp123.234.585.580,00 atau 68,04% dari anggaran Rp181.120.457.000,00 dan untuk Tahun Anggaran 2018 sebesar Rp190.581.796.754,00 dengan rincian sebagai berikut :

(Dalam Rupiah)

NO	URAIAN	2019		%	Realisasi 2018
		Anggaran	Realisasi		
1	Dinas Kesehatan	9.526.283.000,00	7.806.502.069,00	81,95	4.957.139.667,00
2	RSUD Moewardi Surakarta	31.967.437.500,00	30.537.286.636,00	95,53	31.772.415.247,00
3	RSUD Dr. Margono Soekardjo Purwokerto	37.233.108.000,00	34.752.584.472,00	93,34	46.287.777.462,00
4	RSUD Tugurejo Semarang	16.342.000.000,00	15.025.428.826,00	91,94	41.643.729.650,00
5	RSUD Kelet/Donorojo Jepara	34.365.849.000,00	9.709.451.657,00	28,25	46.366.521.946,00
6	RSJD Dr. Amino Gondohutomo Semarang	13.521.299.500,00	11.607.600.838,00	85,85	7.231.773.172,00
7	RSJD Surakarta	12.553.082.000,00	11.390.020.836,00	90,73	8.618.523.995,00
8	RSJD Dr. RM Soedjarwadi Klaten	25.378.499.000,00	2.181.752.568,00	8,60	3.504.134.615,00
9	Dinas Perumahan Rakyat dan Kawasan Permukiman	12.000.000,00	12.000.000,00	100,00	-
10	Satuan Polisi Pamong Praja	31.500.000,00	31.300.000,00	99,37	-
11	Dinas Penanaman Modal Daerah dan PTSP	-	-	-	2.056.000,00
12	Dinas Pemuda dan Olah Raga, dan Pariwisata	-	-	-	197.725.000,00
13	Dinas Peternakan dan Kesehatan Hewan	2.799.000,00	2.799.000,00	100,00	-
14	Badan Kepegawaian Daerah	186.600.000,00	177.858.678,00	95,32	-
	Jumlah	**181.120.457.000,00**	**123.234.585.580,00**	**68,04**	**190.581.796.754,00**

Realisasi anggaran pada RSJD Soedjarwadi Klaten (8,60%) dan RSUD Kelet (28,25%) dikarenakan kendala dalam pengadaan alat MRI akibat sarpras pendukung yang belum sesuai standart / memadai.

5.1.2.2.2.8 Belanja Modal Alat-Alat Laboratorium Rp18.367.778.434,00

Realisasi Tahun Anggaran 2019 sebesar Rp18.367.778.434,00 atau 90,54% dari anggaran Rp20.286.389.000,00 dan untuk Tahun Anggaran 2018 sebesar Rp124.993.681.315,00 dengan rincian sebagai berikut :

(Dalam Rupiah)

NO	URAIAN	2019		%	Realisasi 2018
		Anggaran	Realisasi		
1	Dinas Pendidikan dan Kebudayaan dan Kebudayaan	-	-	-	115.220.237.106,00
2	Dinas Kesehatan	1.535.642.000,00	1.422.827.000,00	92,65	425.050.000,00
4	RSUD Dr. Margono Soekardjo Purwokerto	53.000.000,00	50.538.798,00	95,36	33.971.400,00
5	RSUD Tugurejo Semarang	1.210.000.000,00	1.140.268.897,00	94,24	428.968.615,00
6	RSUD Kelet/Donorojo Jepara	-	-	-	194.400.000,00
7	RSJD Dr. Amino Gondohutomo Semarang	-	-	-	352.401.184,00
8	RSJD Surakarta	3.461.800.000,00	3.382.048.800,00	97,70	-

9	RSJD Dr. RM Soedjarwadi Klaten	1.067.000.000,00	1.060.892.239,00	99,43	9.424.250,00
10	Dinas Bina Marga dan Ciptakarya dan Ciptakarya	199.990.000,00	199.430.000,00	99,72	619.850.000,00
11	Dinas Sosial	1.750.000,00	1.750.000,00	100,00	-
12	Dinas Tenaga Kerja dan Transmigrasi	424.500.000,00	422.400.000,00	99,51	-
13	Dinas LH & Kehutanan	2.284.676.000,00	1.990.441.000,00	87,12	-
14	Dinas Ketahanan Pangan	200.000.000,00	192.500.000,00	96,25	-
15	Dinas Kelautan dan Perikanan	254.200.000,00	249.282.000,00	98,07	99.666.000,00
16	Dinas Pertanian dan Perkebunan	59.000.000,00	21.881.800,00	37,09	-
17	Dinas Peternakan dan Kesehatan Hewan	2.257.926.000,00	1.393.986.500,00	61,74	2.339.177.000,00
18	Dinas Energi dan Sumber Daya Mineral	66.750.000,00	65.311.400,00	97,84	724.928.000,00
19	Dinas Perindustrian dan Perdagangan	7.186.155.000,00	6.750.470.000,00	93,94	4.539.667.760,00
20	Badan Pengelola Pendapatan Daerah	24.000.000,00	23.750.000,00	98,96	-
21	Badan Pengembangan SDM	-	-	-	5.940.000,00
	Jumlah	**20.286.389.000,00**	**18.367.778.434,00**	**90,54**	**124.993.681.315,00**

Realisasi Belanja Modal Alat-Alat Laboratorium pada Dinas Pertanian dan Perkebunan (37,09%) disebabkan dikarenakan Harga Barang lebih rendah dari Harga Perkiraan Sendiri (HPS), Dinas Peternakan & Kesehatan (61,74) dikarenakan putus kontrak, dan pada Dinas LH & Kehutanan (87,12%) merupakan nilai sisa kontrak pengadaan.

5.1.2.2.2.9 Belanja Modal Alat Keamanan Rp646.777.285,00

Realisasi Tahun Anggaran 2018 sebesar Rp646.777.285,00 atau 97,19% dari anggaran Rp665.496.000,00 dan untuk Tahun Anggaran 2018 sebesar Rp4.367.055.200,00 dengan rincian sebagai berikut :

(Dalam Rupiah)

NO	URAIAN	2019		%	Realisasi 2018
		Anggaran	Realisasi		
1	Dinas Bina Marga dan Ciptakarya dan Ciptakarya	48.550.000,00	45.429.500,00	93,57	48.400.000,00
2	Dinas LH & Kehutanan	-	-	-	77.250.000,00
3	Dinas Perhubungan	613.746.000,00	598.147.785,00	97,46	4.207.405.200,00
4	Dinas Pertanian dan Perkebunan	3.200.000,00	3.200.000,00	100,00	-
5	Dinas Energi dan Sumber Daya Mineral	-	-	-	34.000.000,00
	Jumlah	**665.496.000,00**	**646.777.285,00**	**97,19**	**4.367.055.200,00**

5.1.2.2.2.10 Belanja Modal Alat Komputer Rp91.841.529.286,00

Realisasi Tahun Anggaran 2019 sebesar Rp91.841.529.286,00 atau 93,55% dari anggaran Rp98.171.451.500,00 dan untuk Tahun Anggaran 2018 sebesar Rp60.043.421.600,00 dengan rincian sebagai berikut :

NO	URAIAN	2019		%	Realisasi 2018
		Anggaran	Realisasi		
1	Dinas Pendidikan dan Kebudayaan dan Kebudayaan	32.674.285.000,00	32.589.604.280,00	99,74	17.763.274.133,00
2	Dinas Kesehatan	712.600.000,00	648.761.110,00	91,04	901.338.615,00
3	RSUD Moewardi Surakarta	2.260.720.500,00	1.327.477.000,00	58,72	1.470.650.000,00
4	RSUD Dr. Margono Soekardjo Purwokerto	5.000.000.000,00	4.780.346.051,00	95,61	2.949.843.933,00
5	RSUD Tugurejo Semarang	365.000.000,00	317.725.000,00	87,05	478.577.700,00
6	RSUD Kelet/Donorojo Jepara	200.000.000,00	35.694.040,00	17,85	1.135.155.570,00
7	RSJD Dr. Amino Gondohutomo Semarang	667.000.000,00	481.050.000,00	72,12	636.890.000,00
8	RSJD Surakarta	150.000.000,00	78.149.000,00	52,10	239.481.200,00
9	RSJD Dr. RM Soedjarwadi Klaten	730.800.000,00	697.980.000,00	95,51	283.382.000,00
10	Dinas Bina Marga dan Ciptakarya dan Ciptakarya	844.400.000,00	804.637.000,00	95,29	696.762.700,00
11	Dinas PSDA dan Penataan Ruang	474.947.000,00	474.892.000,00	99,99	714.555.000,00
12	Dinas Perumahan Rakyat dan Kawasan Permukiman	175.500.000,00	173.150.000,00	98,66	173.325.000,00
13	Satuan Polisi Pamong Praja	249.000.000,00	248.050.000,00	99,62	89.430.000,00
14	Badan Kesatuan Bangsa dan Politik	154.100.000,00	150.350.000,00	97,57	113.565.000,00
15	Dinas Sosial	1.861.400.000,00	1.852.911.000,00	99,54	435.902.840,00
16	Sekretariat Badan Penanggulangan Bencana Daerah	694.550.000,00	681.596.000,00	98,13	280.046.000,00
17	Dinas Tenaga Kerja dan Transmigrasi	393.864.000,00	392.570.000,00	99,67	247.016.000,00
18	Dinas Pemberdayaan Perempuan, Perlindungan Anak, Pengendalian Penduduk dan KB	151.550.000,00	150.315.000,00	99,19	8.472.000,00
19	Dinas LH & Kehutanan	1.031.021.000,00	994.507.750,00	96,46	763.242.329,00
20	Dinas Ketahanan Pangan	56.000.000,00	55.900.000,00	99,82	88.000.000,00
21	Dinas Pemberdayaan Masyarakat Desa, Adm Kependudukan dan Capil	369.500.000,00	360.598.500,00	97,59	329.906.000,00
22	Dinas Perhubungan	208.088.000,00	206.955.000,00	99,46	252.010.000,00
23	Dinas Kominfo	20.086.903.000,00	18.450.848.500,00	91,86	12.135.052.400,00
24	Dinas Koperasi dan UKM	269.700.000,00	255.950.000,00	94,90	466.449.000,00
25	Dinas Penanaman Modal Daerah dan PTSP	401.670.000,00	379.825.000,00	94,56	377.854.000,00
26	Dinas Pemuda dan Olah Raga, dan Pariwisata	1.369.337.000,00	1.358.209.160,00	99,19	642.914.940,00
27	Dinas Arsip Daerah dan Perpustakaan	595.820.000,00	578.770.650,00	97,14	435.634.000,00
28	Dinas Kelautan dan Perikanan	353.000.000,00	348.919.515,00	98,84	541.468.000,00
29	Dinas Pertanian dan Perkebunan	203.200.000,00	201.233.000,00	99,03	228.845.600,00
30	Dinas Peternakan dan Kesehatan Hewan	272.450.000,00	270.238.650,00	99,19	415.164.000,00
31	Dinas Energi dan Sumber Daya Mineral	1.097.429.000,00	1.074.748.100,00	97,93	1.108.315.140,00
32	Dinas Perindustrian dan Perdagangan	449.783.000,00	438.745.500,00	97,55	271.980.000,00
36	Sekretariat Daerah	4.514.436.000,00	4.449.942.520,00	98,57	1.514.550.000,00
37	Sekretariat DPRD	2.175.475.000,00	2.153.300.000,00	98,98	775.400.000,00
38	Inspektorat	198.000.000,00	197.725.000,00	99,86	195.470.000,00
39	Badan Perencana, Penelitian dan Pembangunan Daerah	437.700.000,00	421.451.360,00	96,29	295.013.100,00
40	Badan Pengelola Pendapatan Daerah	13.111.325.000,00	10.591.026.600,00	80,78	7.906.565.900,00
41	Badan Pengelola Keuangan dan Aset Daerah	2.468.540.000,00	2.446.781.000,00	99,12	826.154.500,00
42	Badan Kepegawaian Daerah	296.700.000,00	276.164.000,00	93,08	1.360.395.000,00

43	Badan Pengembangan SDM	347.900.000,00	347.715.000,00	99,95	442.170.000,00
44	Badan Penghubung	97.758.000,00	96.717.000,00	98,94	53.200.000,00
	Jumlah	**98.171.451.500,00**	**91.841.529.286,00**	**93,55**	**60.043.421.600,00**

Belanja Modal Alat Komputer pada RSUD Kelet (17,85%), RSJD Surakarta (52,10%), dan RSUD Moewardi (58,72%), dikarenakan realisasinya mendasarkan kebutuhan riil dan efisiensi belanja BLUD.

5.1.2.2.2.11 Belanja Modal Alat Peraga **Rp23.839.722.285,00**

Realisasi Tahun Anggaran 2019 sebesar Rp23.839.722.285,00 atau 98,61% dari anggaran Rp24.175.000.000,00 dengan rincian sebagai berikut :

(Dalam Rupiah)

NO	URAIAN	2019		%	Realisasi 2018
		Anggaran	Realisasi		
1	Dinas Pendidikan dan Kebudayaan dan Kebudayaan	24.175.000.000,00	23.839.722.285,00	98,61	-
	Jumlah	**24.175.000.000,00**	**23.839.722.285,00**	**98,61**	**-**

5.1.2.2.2.12 Belanja Modal Alat Proses / Produksi **Rp95.000.000,00**

Realisasi Tahun Anggaran 2019 sebesar Rp95.000.000,00 atau 95,00% dari anggaran Rp100.000.000,00 dengan rincian sebagai berikut :

(Dalam Rupiah)

NO	URAIAN	2019		%	Realisasi 2018
		Anggaran	Realisasi		
1	RSUD Dr. Margono Soekardjo Purwokerto	100.000.000,00	95.000.000,00	95,00	-
	Jumlah	**100.000.000,00**	**95.000.000,00**	**95,00**	**-**

5.1.2.2.2.13 Belanja Modal Peralatan Olah Raga **Rp15.879.600,00**

Realisasi Tahun Anggaran 2019 sebesar Rp15.879.600,00 atau 99,25% dari anggaran Rp16.000.000,00 dengan rincian sebagai berikut :

(Dalam Rupiah)

NO	URAIAN	2019		%	Realisasi 2018
		Anggaran	Realisasi		
1	RSUD Dr. Margono Soekardjo Purwokerto	16.000.000,00	15.879.600,00	99,25	-
2	Dinas Pertanian dan Perkebunan	-	-	-	15.000.000,00
	Jumlah	**16.000.000,00**	**15.879.600,00**	**99,25**	**15.000.000,00**

5.1.2.2.3 Belanja Modal Gedung dan Bangunan **Rp539.370.887.071,00**

Realisasi Tahun Anggaran 2019 sebesar Rp539.370.887.071,00 atau 94,75% dari anggaran Rp569.273.334.000,00 dan untuk Tahun Anggaran 2018 sebesar Rp349.657.564.473,00 dengan

rincian sebagai berikut:

(Dalam Rupiah)

NO	URAIAN	2019		%	Realisasi 2018
		Anggaran	Realisasi		
1	Dinas Pendidikan dan Kebudayaan dan Kebudayaan	58.251.407.000,00	56.295.173.243,00	96,64	29.552.506.400,00
2	Dinas Kesehatan	9.516.999.000,00	8.056.978.307,00	84,66	3.673.476.300,00
3	RSUD Moewardi Surakarta	17.976.342.000,00	16.331.682.600,00	90,85	56.425.030.589,00
4	RSUD Dr. Margono Soekardjo Purwokerto	9.620.000.000,00	6.344.613.442,00	65,95	43.234.579.000,00
5	RSUD Tugurejo Semarang	7.171.000.000,00	6.540.182.000,00	91,20	3.459.665.420,00
6	RSUD Kelet/Donorojo Jepara	500.000.000,00	485.570.200,00	97,11	2.042.688.000,00
7	RSJD Dr. Amino Gondohutomo Semarang	1.700.000.000,00	1.629.633.053,00	95,86	13.156.835.327,00
8	RSJD Surakarta	12.189.824.000,00	10.749.541.820,00	88,18	4.745.636.000,00
9	RSJD Dr. RM Soedjarwadi Klaten	1.500.000.000,00	607.228.946,00	40,48	924.551.000,00
10	Dinas Bina Marga dan Ciptakarya dan Ciptakarya	100.000.000,00	98.191.000,00	98,19	-
11	Dinas PSDA dan Penataan Ruang	1.483.705.000,00	1.183.115.000,00	79,74	1.229.154.000,00
13	Satuan Polisi Pamong Praja	-	-	-	378.797.000,00
15	Dinas Sosial	11.915.000.000,00	11.083.309.150,00	93,02	2.289.492.500,00
16	Sekretariat Badan Penanggulangan Bencana Daerah	-	-	-	1.646.086.000,00
17	Dinas Tenaga Kerja dan Transmigrasi	-	-	-	99.550.000,00
19	Dinas LH & Kehutanan	2.966.575.000,00	2.903.279.500,00	97,87	5.234.277.872,00
20	Dinas Ketahanan Pangan	120.000.000,00	119.942.000,00	99,95	1.660.623.000,00
22	Dinas Perhubungan	17.783.020.000,00	16.900.372.912,00	95,04	4.326.087.800,00
24	Dinas Koperasi dan UKM	2.212.514.000,00	1.908.069.632,00	86,24	1.648.729.000,00
25	Dinas Penanaman Modal Daerah dan PTSP	230.000.000,00	227.374.600,00	98,86	1.546.945.950,00
26	Dinas Pemuda dan Olah Raga, dan Pariwisata	369.347.223.000,00	359.908.106.250,00	97,44	149.148.322.572,00
28	Dinas Kelautan dan Perikanan	7.036.619.000,00	6.875.927.873,00	97,72	3.259.459.984,00
29	Dinas Pertanian dan Perkebunan	7.747.805.000,00	5.164.249.100,00	66,65	3.283.128.000,00
30	Dinas Peternakan dan Kesehatan Hewan	13.731.251.000,00	13.119.754.944,00	95,55	7.020.699.850,00
31	Dinas Energi dan Sumber Daya Mineral	8.357.550.000,00	7.530.566.009,00	90,10	4.924.827.774,00
32	Dinas Perindustrian dan Perdagangan	1.349.500.000,00	1.227.201.303,00	90,94	1.179.841.964,00
37	Sekretariat DPRD	2.837.500.000,00	942.658.200,00	33,22	531.451.996,00
39	Badan Perencana, Penelitian dan Pembangunan Daerah	408.000.000,00	403.587.887,00	98,92	345.352.175,00
40	Badan Pengelola Pendapatan Daerah	-	-	-	157.218.000,00
41	Badan Pengelola Keuangan dan Aset Daerah	966.500.000,00	954.496.000,00	98,76	2.218.351.000,00
42	Badan Kepegawaian Daerah	1.455.000.000,00	1.108.673.202,00	76,20	-
44	Badan Penghubung	800.000.000,00	671.408.898,00	83,93	314.200.000,00
	Jumlah	**569.273.334.000,00**	**539.370.887.071,00**	**94,75**	**349.657.564.473,00**

5.1.2.2.4 Belanja Modal Jalan, Irigasi dan Jaringan Rp566.705.770.028,00

Realisasi Tahun Anggaran 2019 Rp566.705.770.028,00 atau 94,18% dari anggaran Rp601.697.966.000,00 dan untuk Tahun Anggaran 2018 Rp598.655.967.923,00 dengan rincian sebagai berikut :

(Dalam Rupiah)

NO	URAIAN	2019		%	Realisasi 2018
		Anggaran	Realisasi		
1	Belanja Jalan dan Jembatan	438.524.521.000,00	415.390.167.999,00	94,72	465.731.146.672,00
2	Belanja Bangunan Air (Irigasi)	123.377.330.000,00	115.738.207.924,00	93,81	120.775.101.814,00
3	Belanja Instalasi dan Jaringan	39.796.115.000,00	35.577.394.105,00	89,40	12.149.719.437,00
	Jumlah	**601.697.966.000,00**	**566.705.770.028,00**	**94,18**	**598.655.967.923,00**

5.1.2.2.4.1 Belanja Modal Jalan dan Jembatan 415.390.167.999,00

Realisasi Tahun Anggaran 2019 sebesar Rp415.390.167.999,00 atau 94,72% dari anggaran Rp438.524.521.000,00 dan untuk Tahun Anggaran 2018 sebesar Rp465.731.146.672,00 dengan rincian sebagai berikut :

(Dalam Rupiah)

NO	URAIAN	2019		%	Realisasi 2018
		Anggaran	Realisasi		
1	Dinas Pendidikan dan Kebudayaan dan Kebudayaan	-	-	-	481.551.831,00
2	RSUD Kelet/Donorojo Jepara	-	-	-	172.474.000,00
3	Dinas Bina Marga dan Ciptakarya dan Ciptakarya	436.956.461.000,00	413.836.255.699,00	94,71	464.178.316.841,00
4	Dinas LH & Kehutanan	265.500.000,00	264.380.000,00	99,58	415.852.000,00
5	Dinas Perhubungan	198.960.000,00	198.191.300,00	99,61	-
6	Dinas Pemuda dan Olah Raga, dan Pariwisata	-	-	-	24.980.000,00
7	Dinas Kelautan dan Perikanan	788.600.000,00	777.161.000,00	98,55	220.974.000,00
8	Dinas Pertanian dan Perkebunan	315.000.000,00	314.180.000,00	99,74	-
8	Dinas Peternakan dan Kesehatan Hewan	-	-	-	236.998.000,00
	Jumlah	**438.524.521.000,00**	**415.390.167.999,00**	**94,72**	**465.731.146.672,00**

5.1.2.2.4.2 Belanja Modal Bangunan Air Rp115.738.207.924,00

Realisasi Tahun Anggaran 2019 adalah sebesar Rp115.738.207.924,00 atau 93,81% dari anggaran Rp123.377.330.000,00 dan untuk Tahun Anggaran 2018 sebesar Rp120.775.101.814,00 dengan rincian sebagai berikut :

(Dalam Rupiah)

NO	URAIAN	2019		%	Realisasi 2018
		Anggaran	Realisasi		
1	Dinas Pendidikan dan Kebudayaan dan Kebudayaan	-	-	-	176.000.000,00
2	Dinas Kesehatan	-	-	-	48.500.000,00

3	Dinas PSDA dan Penataan Ruang	112.710.877.000,00	105.825.086.124,00	93,89	109.328.769.374,00
4	Dinas LH & Kehutanan	386.500.000,00	385.377.000,00	99,71	2.267.900.400,00
5	Dinas Perhubungan	-	-	-	49.493.000,00
6	Dinas Pemuda dan Olah Raga, dan Pariwisata	730.000.000,00	727.971.000,00	99,72	263.550.000,00
7	Dinas Kelautan dan Perikanan	6.605.577.000,00	6.023.855.000,00	91,19	5.153.513.540,00
8	Dinas Pertanian dan Perkebunan	1.518.139.000,00	1.389.400.000,00	91,52	565.382.000,00
9	Dinas Peternakan dan Kesehatan Hewan	148.500.000,00	139.299.000,00	93,80	757.327.500,00
10	Dinas Energi dan Sumber Daya Mineral	1.277.737.000,00	1.247.219.800,00	97,61	2.164.666.000,00
	Jumlah	**123.377.330.000,00**	**115.738.207.924,00**	**93,81**	**120.775.101.814,00**

5.1.2.2.4.3 Belanja Modal Instalasi dan Jaringan — Rp35.577.394.105,00

Realisasi Tahun Anggaran 2019 sebesar Rp35.577.394.105,00 atau 89,40% dari anggaran Rp39.796.115.000,00 dan untuk Tahun Anggaran 2018 sebesar Rp12.149.719.437,00 dengan rincian sebagai berikut :

(Dalam Rupiah)

NO	URAIAN	2019		%	Realisasi 2018
		Anggaran	Realisasi		
1	RSUD Moewardi Surakarta	2.430.000.000,00	1.334.237.500,00	54,91	2.649.426.700,00
2	RSUD Tugurejo Semarang	200.000.000,00	38.500.000,00	19,25	-
3	RSUD Kelet/Donorojo Jepara	3.150.000.000,00	1.359.458.669,00	43,16	-
4	RSJD Dr. Amino Gondohutomo Semarang	2.000.000.000,00	1.855.722.000,00	92,79	-
5	RSJD Dr. RM Soedjarwadi Klaten	1.514.029.000,00	802.845.620,00	53,03	-
6	Dinas Bina Marga dan Ciptakarya dan Ciptakarya	16.915.990.000,00	16.850.368.963,00	99,61	214.297.000,00
7	Dinas PSDA dan Penataan Ruang	37.164.000,00	37.108.000,00	99,85	28.594.000,00
8	Dinas Tenaga Kerja dan Transmigrasi	-	-	-	23.236.800,00
9	Dinas LH & Kehutanan	-	-	-	17.710.300,00
10	Dinas Perhubungan	11.694.688.000,00	11.494.428.003,00	98,29	6.447.544.000,00
11	Dinas Kominfo	-	-	-	84.250.000,00
12	Dinas Kelautan dan Perikanan	127.525.000,00	126.281.000,00	99,02	621.353.987,00
13	Dinas Pertanian dan Perkebunan	42.000.000,00	42.000.000,00	100,00	53.935.000,00
14	Dinas Peternakan dan Kesehatan Hewan	348.000.000,00	343.145.000,00	98,60	114.300.000,00
15	Dinas Energi dan Sumber Daya Mineral	1.016.719.000,00	975.049.350,00	95,90	925.309.000,00
16	Dinas Perindustrian dan Perdagangan	-	-	-	23.156.250,00
17	Sekretariat Daerah	-	-	-	198.500.000,00
18	Badan Pengembangan SDM	320.000.000,00	318.250.000,00	99,45	181.247.000,00
19	Dinas Kesehatan	-	-	-	198.567.400,00
20	RSUD Dr. Margono Soekardjo Purwokerto	-	-	-	368.292.000,00
	Jumlah	**39.796.115.000,00**	**35.577.394.105,00**	**89,40**	**12.149.719.437,00**

5.1.2.2.5 Belanja Modal Aset Tetap Lainnya Rp137.358.163.317,00

Realisasi Tahun Anggaran 2019 sebesar Rp137.358.163.317,00 atau 99,10% dari anggaran Rp138.608.379.000,00 dan untuk Tahun Anggaran 2018 sebesar Rp128.797.833.067,00 terdiri dari:

(Dalam Rupiah)

NO	URAIAN	2019		%	Realisasi 2018
		Anggaran	Realisasi		
1	Belanja Buku Perpustakaan	133.620.664.000,00	132.649.631.317,00	99,27	122.073.148.467,00
2	Belanja Barang Bercorak Kesenian, Kebudayaan	1.292.655.000,00	1.162.431.000,00	89,93	234.337.500,00
3	Belanja Hewan, Ternak dan Tanaman	2.413.600.000,00	2.316.679.500,00	95,98	2.126.986.000,00
4	Aset Tetap Dalam Renovasi	1.281.460.000,00	1.229.421.500,00	95,94	4.363.361.100,00
	Jumlah	**138.608.379.000,00**	**137.358.163.317,00**	**99,10**	**128.797.833.067,00**

5.1.2.2.5.1 Belanja Modal Buku Perpustakaan Rp132.649.631.317,00

Realisasi Tahun Anggaran 2019 sebesar Rp132.649.631.317,00 atau 99,27% dari anggaran Rp133.620.664.000,00 dan untuk Tahun Anggaran 2018 sebesar Rp122.073.148.467,00 dengan rincian sebagai berikut :

(Dalam Rupiah)

NO	URAIAN	2019		%	Realisasi 2018
		Anggaran	Realisasi		
1	Dinas Pendidikan dan Kebudayaan dan Kebudayaan	132.187.056.000,00	131.383.591.603,00	99,39	120.664.526.757,00
2	RSUD Moewardi Surakarta	10.000.000,00	9.828.000,00	98,28	-
3	RSUD Dr. Margono Soekardjo Purwokerto	20.000.000,00	19.917.534,00	99,59	17.481.420,00
4	RSUD Tugurejo Semarang	5.000.000,00	-	-	4.700.000,00
5	Dinas Perumahan Rakyat dan Kawasan Permukiman	22.700.000,00	22.700.000,00	100,00	25.100.000,00
6	Satuan Polisi Pamong Praja	1.800.000,00	1.800.000,00	100,00	22.200.000,00
7	Sekretariat Badan Penanggulangan Bencana Daerah	-	-	-	1.661.000,00
8	Dinas Tenaga Kerja dan Transmigrasi	28.542.000,00	25.621.240,00	89,77	6.161.150,00
9	Dinas Pemberdayaan Perempuan, Perlindungan Anak, Pengendalian Penduduk dan KB	1.789.000,00	1.786.000,00	99,83	771.000,00
10	Dinas LH & Kehutanan	22.210.000,00	21.619.400,00	97,34	18.558.000,00
11	Dinas Pemberdayaan Masyarakat Desa, Adm Kependudukan dan Capil	2.460.000,00	2.460.000,00	100,00	3.300.000,00
12	Dinas Koperasi dan UKM	26.770.000,00	26.522.340,00	99,07	9.980.000,00
13	Dinas Pemuda dan Olah Raga, dan Pariwisata	64.800.000,00	-	-	49.452.000,00
14	Dinas Arsip Daerah dan Perpustakaan	984.000.000,00	916.873.600,00	93,18	1.110.189.840,00
15	Dinas Pertanian dan Perkebunan	60.380.000,00	34.400.500,00	56,97	368.100,00
16	Dinas Energi dan Sumber Daya Mineral	-	-	-	20.080.000,00
17	Dinas Perindustrian dan Perdagangan	10.000.000,00	9.830.000,00	98,30	8.484.000,00
18	Sekretariat Daerah	45.000.000,00	44.875.000,00	99,72	18.136.000,00

19	Sekretariat DPRD	67.750.000,00	67.750.000,00	100,00	26.997.000,00
20	Inspektorat	5.000.000,00	4.976.100,00	99,52	8.729.200,00
21	Badan Perencana, Penelitian dan Pembangunan Daerah	30.800.000,00	30.800.000,00	100,00	13.695.000,00
22	Badan Pengelola Keuangan dan Aset Daerah	-	-	-	9.078.000,00
23	Badan Kepegawaian Daerah	3.080.000,00	3.080.000,00	100,00	4.000.000,00
24	Badan Pengembangan SDM	21.527.000,00	21.200.000,00	98,48	29.500.000,00
	Jumlah	**133.620.664.000,00**	**132.649.631.317,00**	**99,27**	**122.073.148.467,00**

5.1.2.2.5.2 Belanja Modal Barang Bercorak Kesenian/Budaya Rp1.162.431.000,00

Realisasi Tahun Anggaran 2018 sebesar Rp1.162.431.000,00 atau 89,93% dari anggaran Rp1.292.655.000,00 dan untuk Tahun Anggaran 2018 sebesar Rp234.337.500,00 dengan rincian sebagai berikut :

(Dalam Rupiah)

NO	URAIAN	2019		%	Realisasi 2018
		Anggaran	Realisasi		
1	Dinas Pendidikan dan Kebudayaan dan Kebudayaan	919.025.000,00	791.939.000,00	86,17	165.500.000,00
2	Dinas Sosial	23.630.000,00	23.630.000,00	100,00	-
3	Dinas LH & Kehutanan	-	-	-	66.837.500,00
4	Dinas Pemuda dan Olah Raga, dan Pariwisata	50.000.000,00	49.100.000,00	98,20	-
5	Badan Pengelola Pendapatan Daerah	300.000.000,00	297.762.000,00	99,25	-
6	Badan Penghubung	-	-	-	2.000.000,00
	Jumlah	**1.292.655.000,00**	**1.162.431.000,00**	**89,93**	**234.337.500,00**

5.1.2.2.5.3 Belanja Modal Hewan, Ternak dan Tanaman Rp2.316.679.500,00

Realisasi Tahun Anggaran 2019 sebesar Rp2.316.679.500,00 atau 95,98% dari anggaran Rp2.413.600.000,00 dan untuk Tahun Anggaran 2018 sebesar Rp2.126.986.000,00 dengan rincian sebagai berikut :

(Dalam Rupiah)

NO	URAIAN	2019		%	Realisasi 2018
		Anggaran	Realisasi		
1	Dinas LH & Kehutanan	-	-	-	15.750.000,00
2	Dinas Peternakan dan Kesehatan Hewan	2.413.600.000,00	2.316.679.500,00	95,98	2.111.236.000,00
	Jumlah	**2.413.600.000,00**	**2.316.679.500,00**	**95,98**	**2.126.986.000,00**

5.1.2.2.5.4 Belanja Modal Aset Tetap Dalam Renovasi Rp1.229.421.500,00

Realisasi Tahun Anggaran 2019 Belanja Modal Aset Tetap dalam Renovasi sebesar Rp1.229.421.500,00 atau 95,94% dari anggaran Rp1.281.460.000,00 dan untuk Tahun Anggaran 2018 sebesar Rp4.363.361.100,00 dengan rincian sebagai berikut:

(Dalam Rupiah)

NO	URAIAN	2019		%	Realisasi 2018
		Anggaran	Realisasi		
1	Dinas Tenaga Kerja dan Transmigrasi	215.000.000,00	211.902.000,00	98,56	-
2	Dinas Arsip Daerah dan Perpustakaan	-	-	-	264.144.000,00
3	Dinas Kelautan dan Perikanan	10.000.000,00	8.330.000,00	83,30	261.471.800,00
4	Dinas Pertanian dan Perkebunan	1.056.460.000,00	1.009.189.500,00	95,53	-
5	Dinas Peternakan dan Kesehatan Hewan	-	-	-	3.837.745.300,00
	Jumlah	**1.281.460.000,00**	**1.229.421.500,00**	**95,94**	**4.363.361.100,00**

5.1.2.2.6 Belanja Aset Tak Berwujud **Rp5.287.521.000,00**

Realisasi Tahun Anggaran 2019 sebesar Rp5.287.521.000,00 atau 81,05% dari anggaran Rp6.524.179.000,00 dengan rincian sebagai berikut :

(Dalam Rupiah)

NO	URAIAN	2019		%	Realisasi 2018
		Anggaran	Realisasi		
1	Dinas Kesehatan	140.000.000,00	139.140.000,00	99,39	131.755.000,00
2	RSUD Dr. Margono Soekardjo Purwokerto	200.000.000,00	199.600.000,00	99,80	-
3	RSUD Kelet/Donorojo Jepara	500.699.000,00	234.200.000,00	46,77	17.500.000,00
4	RSJD Surakarta	4.700.000.000,00	3.739.201.500,00	79,56	-
5	Satuan Polisi Pamong Praja	189.500.000,00	189.500.000,00	100,00	-
6	Dinas Sosial	20.000.000,00	20.000.000,00	100,00	-
7	Dinas Kominfo	409.980.000,00	402.891.000,00	98,27	-
8	Dinas Koperasi dan UKM	77.000.000,00	76.835.000,00	99,79	25.190.000,00
9	Dinas Arsip Daerah dan Perpustakaan	177.000.000,00	176.500.000,00	99,72	-
10	Dinas Peternakan dan Kesehatan Hewan	110.000.000,00	109.653.500,00	99,69	162.380.000,00
	Jumlah	**6.524.179.000,00**	**5.287.521.000,00**	**81,05**	**336.825.000,00**

Belanja Modal BLUD **Rp73.217.376.866,00**

Realisasi Belanja Modal sebesar Rp2.099.719.124.860,00 termasuk didalamnya realisasi Belanja Modal BLUD dengan realisasi Tahun Anggaran 2019 sebesar Rp73.217.376.866,00 atau 82,28% dari anggaran Rp88.981.710.000,00.

(Dalam Rupiah)

NO	URAIAN	2019		%	Realisasi 2018
		Anggaran	Realisasi		
1	**RSUD Moewardi**				
1	Alat-alat Kantor dan Rumah Tangga	3.260.500.000,00	2.603.247.200,00	79,84	2.726.070.650,00
2	Alat-alat Kedokteran	9.862.437.500,00	9.055.319.112,00	91,82	685.675.000,00
3	Alat-alat Komputer	2.260.720.500,00	1.327.477.000,00	58,72	1.470.650.000,00
4	Bangunan Gedung	8.176.342.000,00	7.908.737.600,00	96,73	33.995.468.589,00

NO	URAIAN	2019		%	Realisasi 2018
		Anggaran	Realisasi		
5	Instalasi	2.175.645.000,00	1.079.882.500,00	49,64	1.557.075.700,00
6	Jaringan	254.355.000,00	254.355.000,00	100,00	-
7	Buku Perpustakaan	10.000.000,00	9.828.000,00	98,28	-
	Jumlah	**26.000.000.000,00**	**22.238.846.412,00**	**85,53**	**40.434.939.939,00**
2	**RSUD Margono Soekardjo**				
1	Alat-alat Besar	190.200.000,00	189.014.400,00	99,38	4.717.440.000,00
2	Alat-alat Angkutan	8.500.000,00	8.085.000,00	95,12	17.819.850,00
3	Alat-alat Bengkel	41.500.000,00	39.819.060,00	95,95	6.817.800,00
4	Alat-alat Pertanian / Peternakan	10.500.000,00	10.400.000,00	99,05	-
5	Alat-alat Kantor dan Rumah Tangga	3.000.000.000,00	2.882.699.708,00	96,09	1.574.140.756,00
6	Alat-alat Studio dan Komunikasi	2.172.150.000,00	2.026.592.900,00	93,30	-
7	Alat-alat Kedokteran	20.568.150.000,00	19.146.196.760,00	93,09	18.219.735.512,00
8	Alat-alat Laboratorium	53.000.000,00	50.538.798,00	95,36	33.971.400,00
9	Alat-alat Komputer	5.000.000.000,00	4.780.346.051,00	95,61	2.949.843.933,00
10	Rambu-rambu	100.000.000,00	95.000.000,00	95,00	-
11	Peralatan Olah Raga	16.000.000,00	15.879.600,00	99,25	-
12	Bangunan Gedung	9.620.000.000,00	6.344.613.442,00	65,95	43.234.579.000,00
13	Jaringan	-	-	-	368.292.000,00
14	Buku Perpustakaan	20.000.000,00	19.917.534,00	99,59	17.481.420,00
15	Aset Tak Berwujud	200.000.000,00	199.600.000,00	99,80	-
	Jumlah	**41.000.000.000,00**	**35.808.703.253,00**	**87,34**	**71.140.121.671,00**
3	**RSUD Tugurejo**				
1	Alat-alat Angkutan	38.000.000,00	37.961.000,00	99,90	25.500.000,00
2	Alat-alat Bengkel	17.500.000,00	17.334.400,00	99,05	5.120.000,00
3	Alat-alat Kantor dan Rumah Tangga	534.500.000,00	532.944.080,00	99,71	449.151.950,00
4	Alat-alat Studio dan Komunikasi	52.000.000,00	51.702.000,00	99,43	86.620.000,00
5	Alat-alat Kedokteran	438.000.000,00	436.862.400,00	99,74	262.571.912,00
6	Alat-alat Komputer	365.000.000,00	317.725.000,00	87,05	478.577.700,00
7	Bangunan Gedung	821.000.000,00	798.852.000,00	97,30	575.837.420,00
8	Instalasi	200.000.000,00	38.500.000,00	19,25	-
9	Buku Perpustakaan	5.000.000,00	-	-	4.700.000,00
	Jumlah	**2.471.000.000,00**	**2.231.880.880,00**	**90,32**	**1.888.078.982,00**
4	**RSUD Kelet**				
1	Alat-alat Kantor dan Rumah Tangga	750.000.000,00	335.386.962,00	44,72	147.116.150
2	Alat-alat Studio dan Komunikasi	250.000.000,00	12.773.650,00	5,11	14.495.000
3	Alat-alat Kedokteran	300.000.000,00	44.201.000,00	14,73	86.516.400
4	Alat-alat Laboratorium	200.000.000,00	35.694.040,00	17,85	-
5	Bangunan Gedung	500.000.000,00	485.570.200,00	97,11	171.356.000
6	Bangunan Monumen	-	-	-	42.300.000
7	Jalan dan Jembatan	-	-	-	172.474.000
8	Instalasi	300.000.000,00	246.620.000,00	82,21	-

NO	URAIAN	2019		%	Realisasi 2018
		Anggaran	Realisasi		
9	Jaringan	1.200.000.000,00	1.112.838.669,00	92,74	-
10	Aset Tak Berwujud	500.699.000,00	234.200.000,00	46,77	17.500.000
	Jumlah	**4.000.699.000,00**	**2.507.284.521,00**	**62,67**	**651.757.550,00**
5	**RSJ Amino**				
1	Alat-alat Angkutan	3.112.000,00	-	-	-
2	Alat-alat Kantor dan Rumah Tangga	1.483.303.500,00	914.754.350,00	61,67	1.290.074.400,00
3	Alat-alat Studio dan Komunikasi	20.000.000,00	20.000.000,00	100,00	247.080.000,00
4	Alat-alat Kedokteran	4.122.566.500,00	2.819.805.258,00	68,40	1.125.522.987,00
5	Alat-alat Komputer	667.000.000,00	572.369.100,00	85,81	636.890.000,00
6	Bangunan Gedung	1.200.000.000,00	1.182.113.000,00	98,51	343.641.200,00
	Jumlah	**7.495.982.000,00**	**5.509.041.708,00**	**73,49**	**3.643.208.587,00**
6	**RSJ Surakarta**				
1	Alat-alat Besar	-	-	-	16.675.000,00
2	Alat-alat Angkutan	500.000.000,00	407.500.000,00	81,50	36.640.000,00
3	Alat-alat Kantor dan Rumah Tangga	600.000.000,00	112.523.326,00	18,75	571.959.950,00
4	Alat-alat Studio dan Komunikasi	50.000.000,00	14.996.000,00	29,99	4.015.000,00
5	Alat-alat Kedokteran	200.000.000,00	4.245.000,00	2,12	131.238.745,00
6	Alat-alat Komputer	150.000.000,00	78.149.000,00	52,10	239.481.200,00
7	Bangunan Gedung	500.000.000,00	298.000.000,00	59,60	192.213.000,00
	Jumlah	**2.000.000.000,00**	**915.413.326,00**	**45,77**	**1.192.222.895,00**
7	**RSJ Soedjarwadi Klaten**				
1	Alat-alat Besar	-	-	-	23.075.000,00
2	Alat-alat Angkutan	14.500.000,00	1.600.000,00	11,03	4.785.000,00
3	Alat-alat Bengkel	7.500.000,00	7.282.000,00	97,09	99.080.000,00
4	Alat-alat Pertanian / Peternakan	3.000.000,00	2.882.060,00	96,07	-
5	Alat-alat Kantor dan Rumah Tangga	600.000.000,00	559.107.100,00	93,18	846.193.415,00
6	Alat-alat Studio dan Komunikasi	-	-	-	37.070.000,00
7	Alat-alat Kedokteran	2.125.000.000,00	1.800.181.040,00	84,71	156.822.350,00
8	Alat-alat Laboratorium	-	-	-	9.424.250,00
9	Alat-alat Komputer	250.000.000,00	225.080.000,00	90,03	283.382.000,00
10	Bangunan Gedung	1.500.000.000,00	607.228.946,00	40,48	836.132.000,00
11	Tugu Titik Kontrol / Pasti	-	-	-	88.419.000,00
12	Instalasi	1.514.029.000,00	802.845.620,00	53,03	-
	Jumlah	**6.014.029.000,00**	**4.006.206.766,00**	**66,61**	**2.384.383.015,00**

5.1.2.3 Belanja Tidak Terduga **Rp2.662.431.206,00**

Belanja Tidak Terduga merupakan belanja untuk kegiatan yang sifatnya tidak biasa atau tidak diharapkan berulang seperti penanggulangan bencana alam dan bencana sosial yang tidak diperkirakan sebelumnya, termasuk pengembalian atas kelebihan penerimaan daerah tahun tahun sebelumnya.

(Dalam Rupiah)

URAIAN	2019		%	Realisasi 2018
	Anggaran	Realisasi		
Belanja Tak Terduga	23.000.000.000,00	2.662.431.206,00	11,58	13.118.505.530,00
Jumlah	**23.000.000.000,00**	**2.662.431.206,00**	11,58	**13.118.505.530,00**

5.1.2.4 Belanja Transfer/Bagi Hasil Pendapatan ke Kab/Kota Rp7.694.126.862.918,00

Realisasi Tahun Anggaran 2019 sebesar Rp7.694.126.862.918,00 atau 95,16% dari anggaran Rp8.085.872.907.000,00 sedangkan Tahun Anggaran 2018 sebesar Rp7.081.350.590.555,00 terdiri dari :

(Dalam Rupiah)

NO	URAIAN	2019		%	Realisasi 2018
		Anggaran	Realisasi		
1	Bagi Hasil Pajak ke Kab/Kota	5.489.857.856.000,00	5.248.472.302.270,00	95,60	4.971.230.606.896,00
2	Bantuan Keuangan ke Kab/Kota	1.177.017.762.000,00	1.050.456.112.049,00	89,25	1.187.190.486.179,00
3	Bantuan Keuangan ke Pemerintahan Desa	1.380.085.335.000,00	1.361.431.049.000,00	98,65	894.607.765.980,00
4	Bantuan Keuangan ke Partai Politik	24.911.954.000,00	19.767.399.599,00	79,35	19.466.159.000,00
5	Bantuan Keuangan kepada Pemda Lainnya	14.000.000.000,00	14.000.000.000,00	100,00	8.855.572.500,00
	Jumlah	**8.085.872.907.000,00**	**7.694.126.862.918,00**	**95,16**	**7.081.350.590.555,00**

5.1.2.4.1 Belanja Bagi Hasil Pajak kepada Kab/Kota Rp5.248.472.302.270,00

Realisasi Tahun Anggaran 2019 sebesar Rp5.248.472.302.270,00 sedangkan Tahun Anggaran 2018 sebesar Rp4.971.230.606.896,00 terdiri dari :

(Dalam Rupiah)

NO	URAIAN	Realisasi 2019	Realisasi 2018
1	Bagi Hasil PKB	1.398.659.320.759,00	1.252.987.323.151,00
2	Bagi Hasil BBNKB	1.026.959.259.108,00	1.019.453.490.937,00
3	Bagi Hasil PBBKB	1.457.178.571.387,00	1.298.383.359.860,00
4	Bagi Hasil PAP	7.232.918.912,00	6.737.410.145,00
5	Bagi Hasil Pajak Rokok	1.358.409.102.104,00	1.393.585.338.259,00
6	Bagi Hasil Retribusi Kapal Cepat	33.130.000,00	83.684.544,00
	Jumlah	**5.248.472.302.270,00**	**4.971.230.606.896,00**

5.1.2.4.1.1 Bagi Hasil PKB Rp1.398.659.320.759,00

Realisasi Tahun Anggaran 2019 sebesar Rp1.398.659.320.759,00 sedangkan Tahun Anggaran 2018 sebesar Rp1.252.987.323.151,00 dengan rincian sebagai berikut :

(Dalam Rupiah)

NO	URAIAN	Realisasi 2019	Realisasi 2018
1	Kabupaten Semarang	48.028.582.771,00	40.279.755.954,00
2	Kabupaten Kendal	34.183.462.661,00	31.052.962.473,00
3	Kabupaten Demak	36.151.727.700,00	30.664.047.904,00
4	Kabupaten Grobogan	40.790.218.515,00	35.465.157.798,00
5	Kabupaten Pati	50.978.511.146,00	44.812.230.616,00
6	Kabupaten Kudus	41.715.306.227,00	38.208.032.769,00
7	Kabupaten Jepara	38.741.106.973,00	35.157.228.202,00
8	Kabupaten Rembang	23.957.232.931,00	22.516.080.104,00
9	Kabupaten Blora	27.962.584.629,00	24.674.886.808,00
10	Kabupaten Pekalongan	24.187.724.877,00	22.227.037.926,00
11	Kabupaten Batang	22.635.461.416,00	20.700.008.329,00
12	Kabupaten Pemalang	36.149.062.712,00	31.368.555.611,00
13	Kabupaten Tegal	34.639.814.050,00	29.946.041.484,00
14	Kabupaten Brebes	44.691.001.460,00	40.590.454.919,00
15	Kabupaten Banyumas	58.301.509.984,00	52.017.591.450,00
16	Kabupaten Cilacap	57.705.015.670,00	50.525.644.974,00
17	Kabupaten Purbalingga	29.529.105.058,00	27.302.549.576,00
18	Kabupaten Banjarnegara	25.277.805.961,00	23.236.946.554,00
19	Kabupaten Magelang	39.305.491.181,00	33.469.575.207,00
20	Kabupaten Temanggung	23.115.045.760,00	21.774.456.117,00
21	Kabupaten Wonosobo	24.918.499.835,00	23.565.676.289,00
22	Kabupaten Purworejo	26.237.251.561,00	23.292.479.237,00
23	Kabupaten Kebumen	34.990.646.828,00	31.236.672.478,00
24	Kabupaten Klaten	51.558.423.653,00	44.483.500.813,00
25	Kabupaten Boyolali	34.038.573.070,00	29.921.429.063,00
26	Kabupaten Sragen	39.995.939.032,00	35.577.335.009,00
27	Kabupaten Sukoharjo	39.184.801.961,00	32.957.561.081,00
28	Kabupaten Karanganyar	38.688.378.502,00	35.565.876.260,00
29	Kabupaten Wonogiri	34.294.560.718,00	30.260.165.320,00
30	Kota Semarang	198.465.517.962,00	178.268.200.088,00
31	Kota Pekalongan	21.423.169.984,00	21.731.714.363,00
32	Kota Surakarta	62.604.750.572,00	57.313.300.587,00
33	Kota Salatiga	15.921.461.921,00	16.446.741.061,00
34	Kota Tegal	18.074.741.763,00	19.604.707.874,00
35	Kota Magelang	20.216.831.715,00	16.772.718.853,00
	Jumlah	**1.398.659.320.759,00**	**1.252.987.323.151,00**

5.1.2.4.1.2 Bagi Hasil BBNKB **Rp1.026.959.259.108,00**

Realisasi Tahun Anggaran 2019 sebesar Rp1.026.959.259.108,00 sedangkan Tahun Anggaran 2018 sebesar Rp1.019.453.490.937,00 dengan rincian sebagai berikut :

(Dalam Rupiah)

NO	URAIAN	Realisasi 2019	Realisasi 2018
1	Kabupaten Semarang	33.144.633.560,00	32.445.593.951,00
2	Kabupaten Kendal	29.061.627.034,00	29.393.910.574,00
3	Kabupaten Demak	37.835.876.141,00	33.338.875.226,00
4	Kabupaten Grobogan	33.431.401.162,00	31.791.087.845,00
5	Kabupaten Pati	39.412.679.236,00	37.920.336.644,00
6	Kabupaten Kudus	30.674.441.807,00	30.726.106.004,00
7	Kabupaten Jepara	34.574.528.496,00	32.261.095.621,00
8	Kabupaten Rembang	18.389.347.264,00	19.623.766.626,00
9	Kabupaten Blora	18.197.130.254,00	17.281.819.479,00
10	Kabupaten Pekalongan	21.545.413.209,00	24.349.149.535,00
11	Kabupaten Batang	19.405.373.659,00	22.539.413.526,00
12	Kabupaten Pemalang	29.782.242.235,00	29.479.594.436,00
13	Kabupaten Tegal	33.511.777.595,00	33.957.373.172,00
14	Kabupaten Brebes	34.731.506.108,00	33.565.101.314,00
15	Kabupaten Banyumas	40.474.093.858,00	40.167.821.660,00
16	Kabupaten Cilacap	43.123.568.302,00	41.523.823.044,00
17	Kabupaten Purbalingga	19.018.701.352,00	18.436.482.448,00
18	Kabupaten Banjarnegara	18.422.694.882,00	17.959.861.854,00
19	Kabupaten Magelang	28.510.922.534,00	27.600.176.525,00
20	Kabupaten Temanggung	15.441.835.221,00	14.716.802.771,00
21	Kabupaten Wonosobo	17.090.130.860,00	17.261.020.448,00
22	Kabupaten Purworejo	16.436.647.565,00	16.600.204.994,00
23	Kabupaten Kebumen	24.353.225.229,00	22.937.682.393,00
24	Kabupaten Klaten	37.015.150.923,00	35.505.847.764,00
25	Kabupaten Boyolali	27.585.011.761,00	25.393.525.570,00
26	Kabupaten Sragen	28.503.954.487,00	27.535.355.544,00
27	Kabupaten Sukoharjo	30.668.787.130,00	29.970.267.217,00
28	Kabupaten Karanganyar	28.479.505.041,00	28.478.967.886,00
29	Kabupaten Wonogiri	20.229.417.894,00	20.096.569.977,00
30	Kota Semarang	144.196.941.545,00	147.030.334.717,00
31	Kota Pekalongan	10.626.802.998,00	12.262.207.623,00
32	Kota Surakarta	36.125.956.721,00	37.050.948.996,00
33	Kota Salatiga	10.037.275.850,00	10.771.860.798,00
34	Kota Tegal	10.568.983.217,00	12.678.884.534,00
35	Kota Magelang	6.351.673.978,00	6.801.620.221,00
	Jumlah	**1.026.959.259.108,00**	**1.019.453.490.937,00**

5.1.2.4.1.3 Bagi Hasil PBBKB — Rp1.457.178.571.387,00

Realisasi Tahun Anggaran 2019 sebesar Rp1.457.178.571.387,00 dan untuk Tahun Anggaran 2018 sebesar Rp1.298.383.359.860,00 dengan rincian sebagai berikut :

(Dalam Rupiah)

NO	URAIAN	Realisasi 2019	Realisasi 2018
1	Kabupaten Semarang	52.328.236.135,00	44.847.150.922,00
2	Kabupaten Kendal	46.443.870.240,00	40.427.500.246,00
3	Kabupaten Demak	47.144.702.096,00	41.425.742.677,00
4	Kabupaten Grobogan	44.315.826.251,00	40.443.758.711,00
5	Kabupaten Pati	64.891.722.701,00	51.445.503.961,00
6	Kabupaten Kudus	44.127.066.495,00	38.646.974.974,00
7	Kabupaten Jepara	46.127.934.017,00	41.603.812.366,00
8	Kabupaten Rembang	34.884.456.904,00	33.112.721.400,00
9	Kabupaten Blora	27.547.006.447,00	24.190.252.482,00
10	Kabupaten Pekalongan	25.856.853.013,00	23.012.176.277,00
11	Kabupaten Batang	32.018.190.457,00	27.862.609.057,00
12	Kabupaten Pemalang	39.350.413.169,00	37.654.508.820,00
13	Kabupaten Tegal	52.739.643.196,00	48.270.727.814,00
14	Kabupaten Brebes	52.005.225.017,00	45.528.144.654,00
15	Kabupaten Banyumas	65.732.504.727,00	59.671.683.521,00
16	Kabupaten Cilacap	59.341.756.913,00	53.317.510.146,00
17	Kabupaten Purbalingga	26.971.974.639,00	23.813.386.480,00
18	Kabupaten Banjarnegara	25.647.171.706,00	24.239.528.212,00
19	Kabupaten Magelang	50.752.610.199,00	45.435.842.751,00
20	Kabupaten Temanggung	28.628.520.946,00	24.344.553.871,00
21	Kabupaten Wonosobo	22.933.647.795,00	20.601.892.271,00
22	Kabupaten Purworejo	27.156.981.187,00	23.434.874.905,00
23	Kabupaten Kebumen	35.624.880.513,00	32.693.218.535,00
24	Kabupaten Klaten	55.808.554.800,00	50.301.162.390,00
25	Kabupaten Boyolali	35.035.995.747,00	32.576.485.387,00
26	Kabupaten Sragen	48.645.820.270,00	42.077.949.403,00
27	Kabupaten Sukoharjo	52.514.745.087,00	45.688.519.921,00
28	Kabupaten Karanganyar	44.710.479.107,00	39.158.754.719,00
29	Kabupaten Wonogiri	33.189.910.508,00	30.242.047.753,00
30	Kota Semarang	141.088.924.534,00	123.737.040.104,00
31	Kota Pekalongan	18.684.042.078,00	18.258.178.027,00
32	Kota Surakarta	40.027.246.322,00	34.373.474.994,00
33	Kota Salatiga	16.204.731.048,00	15.605.048.020,00
34	Kota Tegal	11.574.446.043,00	13.876.837.080,00
35	Kota Magelang	7.122.481.080,00	6.463.787.009,00
	Jumlah	**1.457.178.571.387,00**	**1.298.383.359.860,00**

5.1.2.4.1.4 Bagi Hasil Pajak Air Permukaan Tanah **Rp7.232.918.912,00**

Realisasi Tahun Anggaran 2019 sebesar Rp7.232.918.912,00 dan untuk Tahun Anggaran 2018 sebesar Rp6.737.410.145,00 dengan rincian sebagai berikut :

(Dalam Rupiah)

NO	URAIAN	Realisasi 2019	Realisasi 2018
1	Kabupaten Semarang	571.592.097,00	595.943.494,00
2	Kabupaten Kendal	42.259.555,00	40.054.166,00
3	Kabupaten Demak	101.835.529,00	92.242.367,00
4	Kabupaten Grobogan	359.980.133,00	299.615.719,00
5	Kabupaten Pati	52.978.683,00	48.637.892,00
6	Kabupaten Kudus	14.418.924,00	22.827.347,00
7	Kabupaten Jepara	12.525.005,00	11.190.134,00
8	Kabupaten Rembang	43.772.182,00	71.239.776,00
9	Kabupaten Blora	46.936.982,00	44.870.578,00
10	Kabupaten Pekalongan	112.048.404,00	114.935.180,00
11	Kabupaten Batang	129.050.916,00	106.003.194,00
12	Kabupaten Pemalang	101.841.994,00	96.717.226,00
13	Kabupaten Tegal	154.669.937,00	115.275.429,00
14	Kabupaten Brebes	116.636.836,00	107.897.136,00
15	Kabupaten Banyumas	351.456.805,00	286.819.294,00
16	Kabupaten Cilacap	1.207.623.638,00	968.971.797,00
17	Kabupaten Purbalingga	115.216.688,00	94.109.970,00
18	Kabupaten Banjarnegara	1.187.634.586,00	1.330.193.393,00
19	Kabupaten Magelang	267.824.987,00	210.278.374,00
20	Kabupaten Temanggung	137.457.633,00	121.624.462,00
21	Kabupaten Wonosobo	293.971.319,00	248.810.165,00
22	Kabupaten Purworejo	63.507.150,00	36.165.847,00
23	Kabupaten Kebumen	322.719.905,00	349.027.171,00
24	Kabupaten Klaten	258.648.622,00	233.340.064,00
25	Kabupaten Boyolali	117.257.225,00	100.226.510,00
26	Kabupaten Sragen	23.084.791,00	24.161.119,00
27	Kabupaten Sukoharjo	170.623.607,00	101.863.969,00
28	Kabupaten Karanganyar	215.734.629,00	206.257.498,00
29	Kabupaten Wonogiri	155.726.751,00	201.857.512,00
30	Kota Semarang	370.769.399,00	358.517.078,00
31	Kota Pekalongan	3.360.123,00	3.507.410,00
32	Kota Surakarta	33.426.478,00	32.962.331,00
33	Kota Salatiga	42.119.551,00	33.354.448,00
34	Kota Tegal	3.978.513,00	4.399.407,00
35	Kota Magelang	30.229.335,00	23.512.688,00
	Jumlah	**7.232.918.912,00**	**6.737.410.145,00**

5.1.2.4.1.5 Bagi Hasil Pajak Rokok — Rp1.358.409.102.104,00

Realisasi Tahun Anggaran 2019 sebesar Rp1.358.409.102.104,00 dan untuk Tahun Anggaran 2018 sebesar Rp1.393.585.338.259,00 dengan rincian sebagai berikut :

(Dalam Rupiah)

NO	URAIAN	Realisasi 2019	Realisasi 2018
1	Kabupaten Semarang	42.836.154.695,00	41.097.720.872,00
2	Kabupaten Kendal	30.062.427.425,00	39.244.423.346,00
3	Kabupaten Demak	45.339.687.833,00	44.403.897.952,00
4	Kabupaten Grobogan	53.761.306.487,00	50.364.655.282,00
5	Kabupaten Pati	45.055.468.085,00	46.628.400.479,00
6	Kabupaten Kudus	37.665.615.141,00	36.137.019.034,00
7	Kabupaten Jepara	48.572.549.475,00	46.601.313.647,00
8	Kabupaten Rembang	30.086.526.164,00	29.892.337.043,00
9	Kabupaten Blora	37.523.211.623,00	36.541.171.175,00
10	Kabupaten Pekalongan	38.820.977.743,00	37.245.493.173,00
11	Kabupaten Batang	34.481.079.634,00	33.500.694.687,00
12	Kabupaten Pemalang	49.750.232.014,00	48.474.877.784,00
13	Kabupaten Tegal	52.522.348.802,00	53.023.799.600,00
14	Kabupaten Brebes	47.064.392.123,00	63.216.377.473,00
15	Kabupaten Banyumas	50.988.213.228,00	59.378.783.240,00
16	Kabupaten Cilacap	61.103.520.803,00	58.971.082.296,00
17	Kabupaten Purbalingga	36.377.680.287,00	38.033.115.897,00
18	Kabupaten Banjarnegara	36.748.269.531,00	38.030.243.458,00
19	Kabupaten Magelang	48.419.312.917,00	48.075.449.248,00
20	Kabupaten Temanggung	35.000.706.478,00	33.580.261.241,00
21	Kabupaten Wonosobo	28.565.503.501,00	34.393.161.427,00
22	Kabupaten Purworejo	28.604.542.633,00	32.437.030.592,00
23	Kabupaten Kebumen	40.955.102.434,00	45.927.254.169,00
24	Kabupaten Klaten	43.588.087.441,00	45.378.229.196,00
25	Kabupaten Boyolali	37.398.520.614,00	39.488.857.575,00
26	Kabupaten Sragen	35.401.708.228,00	37.302.941.950,00
27	Kabupaten Sukoharjo	38.560.804.098,00	36.995.878.239,00
28	Kabupaten Karanganyar	36.897.389.224,00	36.783.892.254,00
29	Kabupaten Wonogiri	39.202.133.221,00	39.310.489.439,00
30	Kota Semarang	64.239.254.383,00	61.632.211.491,00
31	Kota Pekalongan	21.430.061.062,00	21.007.985.911,00
32	Kota Surakarta	27.865.541.532,00	26.734.665.050,00
33	Kota Salatiga	18.052.893.363,00	18.379.350.952,00
34	Kota Tegal	19.591.203.069,00	19.928.016.054,00
35	Kota Magelang	15.876.676.813,00	15.444.257.033,00
	Jumlah	**1.358.409.102.104,00**	**1.393.585.338.259,00**

5.1.2.4.1.6 Bagi Hasil Retribusi Kapal Cepat Kartini — Rp33.130.000,00

Realisasi Tahun Anggaran 2019 sebesar Rp33.130.000,00 dan untuk Tahun Anggaran 2018 sebesar Rp83.684.544,00 dengan rincian sebagai berikut :

URAIAN	Realisasi 2019	Realisasi 2018
Kabupaten Jepara	33.130.000,00	83.684.544,00
Jumlah	**33.130.000,00**	**83.684.544,00**

5.1.2.4.2 Belanja Bantuan Keuangan ke Kab/Kota Rp1.050.456.112.049,00

Realisasi Tahun Anggaran 2019 sebesar Rp1.050.456.112.049,00 dan untuk Tahun Anggaran 2018 sebesar Rp1.187.190.486.179,00 dengan rincian sebagai berikut :

(Dalam Rupiah)

NO	URAIAN	2019		%	Realisasi 2018
		Anggaran	Realisasi		
1	Kabupaten Semarang	51.230.000.000,00	46.187.036.000,00	90,16	13.568.289.000,00
2	Kabupaten Kendal	13.570.000.000,00	12.942.204.000,00	95,37	25.762.505.000,00
3	Kabupaten Demak	71.545.000.000,00	71.051.531.100,00	99,31	78.172.967.785,00
4	Kabupaten Grobogan	32.855.000.000,00	28.130.189.473,00	85,62	40.622.327.000,00
5	Kabupaten Pati	68.735.000.000,00	63.776.040.738,00	92,79	71.501.232.093,00
6	Kabupaten Kudus	43.843.000.000,00	31.178.849.000,00	71,11	19.014.445.000,00
7	Kabupaten Jepara	92.265.000.000,00	91.401.103.900,00	99,06	87.977.766.000,00
8	Kabupaten Rembang	35.210.000.000,00	28.908.827.095,00	82,10	26.825.167.000,00
9	Kabupaten Blora	46.835.000.000,00	44.342.849.000,00	94,68	103.314.166.000,00
10	Kabupaten Pekalongan	28.240.000.000,00	23.006.993.098,00	81,47	75.125.339.000,00
11	Kabupaten Batang	28.675.000.000,00	28.117.174.000,00	98,05	33.698.282.350,00
12	Kabupaten Pemalang	31.360.000.000,00	30.554.342.948,00	97,43	30.730.000.000,00
13	Kabupaten Tegal	37.255.000.000,00	32.790.052.264,00	88,02	10.472.690.000,00
14	Kabupaten Brebes	55.610.000.000,00	51.426.768.105,00	92,48	58.419.884.000,00
15	Kabupaten Banyumas	20.270.000.000,00	18.908.016.315,00	93,28	12.205.641.000,00
16	Kabupaten Cilacap	36.490.800.000,00	32.961.441.000,00	90,33	27.096.638.522,00
17	Kabupaten Purbalingga	26.470.000.000,00	9.478.491.500,00	35,81	12.061.559.000,00
18	Kabupaten Banjarnegara	15.780.200.000,00	14.817.984.897,00	93,90	40.370.750.350,00
19	Kabupaten Magelang	13.690.000.000,00	12.730.533.000,00	92,99	9.359.234.000,00
20	Kabupaten Temanggung	12.495.000.000,00	11.118.713.002,00	88,99	20.888.403.370,00
21	Kabupaten Wonosobo	55.180.000.000,00	48.748.237.700,00	88,34	104.517.169.260,00
22	Kabupaten Purworejo	17.895.000.000,00	17.326.281.918,00	96,82	10.860.374.100,00
23	Kabupaten Kebumen	10.092.000.000,00	9.936.200.000,00	98,46	23.874.757.000,00
24	Kabupaten Klaten	37.725.000.000,00	32.443.497.000,00	86,00	10.209.544.000,00
25	Kabupaten Boyolali	35.455.000.000,00	35.305.000.000,00	99,58	21.157.449.000,00
26	Kabupaten Sragen	46.065.000.000,00	40.046.042.120,00	86,93	65.440.858.000,00
27	Kabupaten Sukoharjo	14.789.000.000,00	12.830.754.996,00	86,76	11.780.790.341,00
28	Kabupaten Karanganyar	9.400.000.000,00	7.406.223.000,00	78,79	9.667.587.140,00
29	Kabupaten Wonogiri	65.942.762.000,00	62.730.932.000,00	95,13	42.971.440.000,00

NO	URAIAN	2019		%	Realisasi 2018
		Anggaran	Realisasi		
30	Kota Semarang	20.020.000.000,00	15.421.023.899,00	77,03	34.937.506.000,00
31	Kota Pekalongan	24.375.000.000,00	19.136.152.045,00	78,51	7.324.841.000,00
32	Kota Surakarta	39.510.000.000,00	29.158.287.000,00	73,80	24.128.135.273,00
33	Kota Salatiga	5.960.000.000,00	5.672.784.000,00	95,18	2.668.788.000,00
34	Kota Tegal	22.950.000.000,00	21.800.284.936,00	94,99	16.547.670.595,00
35	Kota Magelang	9.235.000.000,00	8.665.271.000,00	93,83	3.916.290.000,00
	Jumlah	**1.177.017.762.000,00**	**1.050.456.112.049,00**	**89,25**	**1.187.190.486.179,00**

5.1.2.4.3 Belanja Bantuan Keuangan kepada Pemerintahan Desa Rp1.361.431.049.000,00

Realisasi Tahun Anggaran 2019 sebesar Rp1.361.431.049.000,00 dan untuk Tahun Anggaran 2018 sebesar Rp894.607.765.980,00 dengan rincian sebagai berikut :

(Dalam Rupiah)

NO	URAIAN	2019		%	Realisasi 2018
		Anggaran	Realisasi		
1	Kabupaten Semarang	48.298.568.000,00	47.951.202.000,00	99,28	34.174.790.000,00
2	Kabupaten Kendal	35.949.600.000,00	35.639.600.000,00	99,14	35.981.459.000,00
3	Kabupaten Demak	30.041.880.000,00	30.041.880.000,00	100,00	18.013.322.980,00
4	Kabupaten Grobogan	59.915.000.000,00	59.915.000.000,00	100,00	73.126.638.000,00
5	Kabupaten Pati	198.198.905.000,00	197.718.905.000,00	99,76	97.212.002.000,00
6	Kabupaten Kudus	18.754.617.000,00	17.904.617.000,00	95,47	9.565.000.000,00
7	Kabupaten Jepara	46.138.000.000,00	46.118.000.000,00	99,96	33.273.105.000,00
8	Kabupaten Rembang	76.688.529.000,00	71.933.988.000,00	93,80	18.310.000.000,00
9	Kabupaten Blora	36.183.200.000,00	35.858.200.000,00	99,10	21.958.000.000,00
10	Kabupaten Pekalongan	34.215.922.000,00	30.785.922.000,00	89,98	16.000.000.000,00
11	Kabupaten Batang	29.215.000.000,00	27.895.000.000,00	95,48	36.995.808.000,00
12	Kabupaten Pemalang	31.655.000.000,00	31.635.000.000,00	99,94	22.063.756.000,00
13	Kabupaten Tegal	17.590.000.000,00	15.320.000.000,00	87,09	12.535.000.000,00
14	Kabupaten Brebes	70.770.000.000,00	70.750.000.000,00	99,97	37.570.000.000,00
15	Kabupaten Banyumas	44.758.785.000,00	44.758.785.000,00	100,00	37.239.920.000,00
16	Kabupaten Cilacap	40.385.000.000,00	40.385.000.000,00	100,00	27.642.822.000,00
17	Kabupaten Purbalingga	23.675.000.000,00	23.605.000.000,00	99,70	15.340.000.000,00
18	Kabupaten Banjarnegara	28.622.925.000,00	28.522.925.000,00	99,65	25.928.671.000,00
19	Kabupaten Magelang	37.492.478.000,00	36.729.478.000,00	97,96	39.021.417.000,00
20	Kabupaten Temanggung	51.014.010.000,00	49.859.010.000,00	97,74	29.811.413.000,00
21	Kabupaten Wonosobo	35.815.000.000,00	35.085.000.000,00	97,96	34.837.500.000,00
22	Kabupaten Purworejo	32.416.400.000,00	32.256.400.000,00	99,51	27.955.000.000,00
23	Kabupaten Kebumen	33.770.000.000,00	33.485.000.000,00	99,16	23.025.000.000,00

NO	URAIAN	2019		%	Realisasi 2018
		Anggaran	Realisasi		
24	Kabupaten Klaten	76.479.000.000,00	76.029.000.000,00	99,41	54.455.000.000,00
25	Kabupaten Boyolali	99.545.002.000,00	99.070.623.000,00	99,52	17.255.000.000,00
26	Kabupaten Sragen	39.960.000.000,00	39.765.000.000,00	99,51	28.826.142.000,00
27	Kabupaten Sukoharjo	23.390.417.000,00	23.390.417.000,00	100,00	10.665.000.000,00
28	Kabupaten Karanganyar	30.272.097.000,00	30.147.097.000,00	99,59	22.341.000.000,00
29	Kabupaten Wonogiri	48.875.000.000,00	48.875.000.000,00	100,00	33.485.000.000,00
	Jumlah	**1.380.085.335.000,00**	**1.361.431.049.000,00**	**98,65**	**894.607.765.980,00**

5.1.2.4.4 Belanja Bantuan Keuangan kepada Partai Politik Rp19.767.399.599,00

Realisasi Tahun Anggaran 2019 sebesar Rp19.767.399.599,00 sedangkan untuk Tahun Anggaran 2018 sebesar Rp19.466.159.000,00 dengan rincian sebagai berikut:

(Dalam Rupiah)

NO	URAIAN	2019		%	Realisasi 2018
		Anggaran	Realisasi		
1	Partai Demokrasi Indonesia Perjuangan	7.943.454.000,00	6.117.759.467,00	77,02	5.611.096.000,00
2	Partai Kebangkitan Bangsa	3.719.503.000,00	2.888.910.400,00	77,67	2.711.238.000,00
3	Partai Gerakan Indonesia Raya	2.717.758.000,00	2.219.211.200,00	81,66	2.355.170.000,00
4	Partai Keadilan Sejahtera	1.792.844.000,00	1.412.821.333,00	78,80	1.377.056.000,00
5	Partai Golongan Karya	2.634.903.000,00	2.111.070.933,00	80,12	2.143.574.000,00
6	Partai Demokrat	1.697.764.000,00	1.404.595.733,00	82,73	1.534.343.000,00
7	Partai Amanat Nasional	1.545.020.000,00	1.279.374.400,00	82,81	1.400.262.000,00
8	Partai Persatuan Pembangunan	1.658.245.000,00	1.388.504.400,00	83,73	1.417.839.000,00
9	Partai Nasional Demokrat	1.202.463.000,00	945.151.733,00	78,60	915.581.000,00
	Jumlah	**24.911.954.000,00**	**19.767.399.599,00**	**79,35**	**19.466.159.000,00**

5.1.2.4.5 Belanja Bantuan Keuangan Kepada Pemda Lainnya Rp14.000.000.000,00

Realisasi Tahun Anggaran 2019 sebesar Rp14.000.000.000,00 atau 100,00%, dengan rincian sebagai berikut:

(Dalam Rupiah)

NO	URAIAN	2019		%	Realisasi 2018
		Anggaran	Realisasi		
1	Bantuan Keuangan Kepada Kabupaten Bulungan Kalimantan Utara	7.000.000.000	7.000.000.000	100,00	-
2	Belanja Bantuan Keuangan Kepada Kabupaten Lamandau Provinsi Kalimantan Tengah	7.000.000.000	7.000.000.000	100,00	-
3	Bantuan Keuangan Kepada Kabupaten Sinjunjung Sumatera Barat	-	-	-	6.855.572.500,00
4	Bantuan Keuangan Kepada Provinsi Nusa Tenggara Barat	-	-	-	1.000.000.000,00

NO	URAIAN	2019		%	Realisasi 2018
		Anggaran	Realisasi		
5	Bantuan Keuangan Kepada Provinsi Sulawei Tengah	-	-	-	1.000.000.000,00
	Jumlah	**14.000.000.000,00**	**14.000.000.000,00**	**100,00**	**8.855.572.500,00**

5.1.3 SURPLUS/(DEFISIT) (Rp291.282.704.521,00)

Surplus/(Defisit) adalah selisih antara Total Pendapatan Daerah dikurangi Total Belanja dan Transfer dalam Tahun Anggaran yang sama. Surplus apabila Total Pendapatan Daerah lebih besar daripada Total Belanja dan Transfer serta Defisit apabila sebaliknya. dengan perhitungan sebagai berikut :

(Dalam Rupiah)

NO	URAIAN	2019		%	Realisasi 2018
		Anggaran	Realisasi		
1	Pendapatan	26.340.639.488.000,00	25.859.780.137.936,00	98,17	24.702.318.190.582,34
2	Belanja dan transfer	27.750.939.235.000,00	26.151.062.842.457,00	94,23	24.478.632.557.339,00
	Surplus/(Defisit)	**(1.410.299.747.000,00)**	**(291.282.704.521,00)**	**-**	**223.685.633.243,34**

5.1.4 PENJELASAN POS-POS PEMBIAYAAN

Pembiayaan adalah setiap penerimaan yang perlu dibayar kembali dan/atau pengeluaran yang akan diterima kembali, baik pada tahun anggaran bersangkutan maupun tahun-tahun anggaran berikutnya, terutama dimaksudkan untuk menutup defisit atau memanfaatkan surplus anggaran. Pembiayaan Daerah meliputi Penerimaan Pembiayaan dan Pengeluaran Pembiayaan. Pembiayaan Netto adalah selisih antara penerimaan dan pengeluaran pembiayaan. dengan perhitungan sebagai berikut :

(Dalam Rupiah)

NO	URAIAN	2019		%	Realisasi 2018
		Anggaran	Realisasi		
1	Penerimaan Pembiayaan	1.705.636.198.000,00	1.630.776.601.765,00	95,61	1.528.916.848.598,20
2	Pengeluaran Pembiayaan	295.336.451.000,00	220.336.450.544,00	74,61	140.000.000.000,00
	Jumlah	**1.410.299.747.000,00**	**1.410.440.151.221,00**	**100,01**	**1.388.916.848.598,20**

5.1.4.1 Penerimaan Pembiayaan Rp1.630.776.601.765,00

Realisasi Tahun Anggaran 2019 sebesar Rp1.630.776.601.765,00 atau 95,61% dari anggaran Rp1.705.636.198.000,00 dan untuk Tahun Anggaran 2018 sebesar Rp1.528.916.848.598,20 terdiri dari :

(Dalam Rupiah)

NO	URAIAN	2019		%	Realisasi 2018
		Anggaran	Realisasi		
1	Penggunaan SiLPA	1.612.602.481.000,00	1.612.602.481.841,00	100,00	1.156.338.690.485,20
2	Pencairan Dana Cadangan	-	-	-	350.000.000.000,00
3	Penerimaan Pokok Dana Bergulir	-	140.403.868,00	-	275.423.625,00
4	Pembiayaan dari Sektor Perbankan	93.033.717.000,00	18.033.716.056,00	19,38	22.302.734.488,00
	Jumlah	**1.705.636.198.000,00**	**1.630.776.601.765,00**	**95,61**	**1.528.916.848.598,20**

5.1.4.1.1 Pengunaan SiLPA Rp1.612.602.481.841,00

Realisasi Penggunaan Sisa Lebih Pembiayaan Anggaran tahun anggaran sebelumnya untuk Tahun Anggaran 2019 sebesar Rp1.612.602.481.841,00 atau 100,00% dan untuk Tahun Anggaran 2018 sebesar Rp1.156.338.690.485,20.

5.1.4.1.2 Pencairan Dana Cadangan Rp0,00

Tahun Anggaran 2019 tidak terdapat Pencairan Dana Cadangan.

5.1.4.1.3 Penerimaan Pokok Dana Bergulir Rp140.403.868,00

Realisasi Tahun Anggaran 2019 sebesar Rp140.403.868,00 sedangkan untuk Realisasi Tahun Anggaran 2018 sebesar Rp275.423.625,00 dengan rincian sebagai berikut :

(Dalam Rupiah)

NO	URAIAN	2019		Realisasi 2018
		Anggaran	Realisasi	
1	Penerimaan Dana Bergulir UKM dan IKM (Dinas Koperasi dan UKM)	-	77.218.090,00	101.358.325,00
2	Penerimaan Dana Bergulir UKM dan IKM (Biro Perkenomian)	-	54.019.167,00	109.245.000,00
3	Penerimaan Dana Bergulir untuk Peralatan/Bahan Baku bagi IKM (Disperindag)	-	9.166.611,00	53.320.300,00
4	Penerimaan Dana Bergulir Gerbang Mapan (Dinas Ketahanan Pangan)	-	-	11.500.000,00
	Jumlah	**-**	**140.403.868,00**	**275.423.625,00**

5.1.4.1.4 Pembiayaan dari Sektor Perbankan Rp18.033.716.056,00

Realisasi Tahun Anggaran 2019 sebesar Rp18.033.716.056,00 dan untuk Tahun 2018 sebesar Rp22.302.734.488,00 terdiri dari :

(Dalam Rupiah)

URAIAN	2019		%	Realisasi 2018
	Anggaran	Realisasi		
RSUD Moewardi	93.033.717.000,00	18.033.716.056,00	19,38	22.302.734.488,00
Jumlah	**93.033.717.000,00**	**18.033.716.056,00**	**19,38**	**22.302.734.488,00**

Penerimaan Pembiayaan berupa pembiayaan dari sektor perbankan dalam rangka menutupi biaya operasional rumah sakit diakhir tahun 2019 dikarenakan terlambatnya pembayaran hasil klaim BPJS.

5.1.4.2 Pengeluaran Pembiayaan Rp 220.336.450.544,00

Realisasi Tahun Anggaran 2018 sebesar Rp 220.336.450.544,00 dan untuk Tahun Anggaran 2018 sebesar Rp140.000.000.000,00 terdiri dari:

(Dalam Rupiah)

NO	URAIAN	2019		%	Realisasi 2018
		Anggaran	Realisasi		
1	Penyertaan Modal Pemerintah Daerah	180.000.000.000,00	180.000.000.000,00	100,00	140.000.000.000,00
2	Pembayaran Pokok Pinjaman kepada Bank	115.336.451.000,00	40.336.450.544,00	-	-
	Jumlah	**295.336.451.000,00**	**220.336.450.544,00**	**74,61**	**140.000.000.000,00**

5.1.4.2.1 Penyertaan Modal (Investasi) Pemerintah Daerah Rp180.000.000.000,00

Realisasi Tahun Anggaran 2019 sebesar Rp180.000.000.000,00 dan Realisasi Tahun Anggaran 2018 sebesar Rp180.000.000.000,00 dengan rincian sebagai berikut :

(Dalam Rupiah)

NO	URAIAN	2019		%	Realisasi 2018
		Anggaran	Realisasi		
1	PT. Bank Jateng	160.000.000.000,00	160.000.000.000,00	100,00	-
2	BPR-BKK	20.000.000.000,00	20.000.000.000,00	100,00	60.000.000.000,00
3	PDAB Tirta Utama	-	-	-	53.280.000.000,00
4	PDAB Tirta Utama	-	-	-	6.720.000.000,00
5	PT. Jamkrida	-	-	-	20.000.000.000,00
	Jumlah	**180.000.000.000,00**	**180.000.000.000,00**	**100,00**	**140.000.000.000,00**

5.1.5 SISA LEBIH PEMBIAYAAN ANGGARAN (SiLPA)

Realisasi Tahun Anggaran 2019 sebesar Rp1.119.157.446.700,00 SiLPA tersebut dalam bentuk sebagai berikut :

(Dalam Rupiah)

NO	URAIAN	2019	
		Anggaran	Realisasi
1	Kas di Rekening Kas Umum Daerah	-	237.444.253.103,00
2	Setara Kas RKUD (Deposito)	-	600.000.000.000,00
3	Jasa giro yang masih di rek. Bendahara	-	896.482,00
4	Kas di Bendahara Penerimaan SKPD	-	69.544.754,00
5	Kas di Bendahara BLUD	-	171.762.980.362,00
6	Kas di Bendahara Sekolah	-	109.836.036.484,00
7	Kas di Bendahara Penerimaan Sekolah	-	43.735.515,00
	Jumlah	**-**	**1.119.157.446.700,00**

Penjelasan SiLPA tahun 2019 dimaksud termasuk di dalamnya :

Setara Kas RKUD (Deposito)

(Dalam Rupiah)

NO	URAIAN	2019	
		Anggaran	Realisasi
1	Bank Jateng	-	300.000.000.000,00
2	Bank BRI	-	275.000.000.000,00
3	Bank BNI	-	25.000.000.000,00
	Jumlah	**-**	**600.000.000.000,00**

Jasa giro yang masih di rek. Bendahara

(Dalam Rupiah)

NO	URAIAN	2019	
		Anggaran	Realisasi
1	Dinas Pendidikan	-	146.780,00
2	Dinas Tenaga Kerja dan Transmigrasi	-	26.572,00
3	Sekretariat DPRD	-	723.130,00
	Jumlah	**-**	**896.482,00**

Kas di Bendahara Penerimaan SKPD

(Dalam Rupiah)

NO	URAIAN	2019	
		Anggaran	Realisasi
1	Dinas Kesehatan	-	15.402.754,00
2	Dinas Tenaga Kerja dan Transmigrasi	-	41.957.000,00
3	Dinas Perhubungan	-	12.185.000,00
	Jumlah	**-**	**69.544.754,00**

Kas di Bendahara Pengeluaran BLUD

(Dalam Rupiah)

NO	URAIAN	2019	
		Anggaran	Realisasi
1	RSUD Dr Moewardi	-	4.922.855.927,00
2	RSUD Dr Margono	-	119.970.757.998,00
3	RSUD Tugurejo	-	14.458.697.665,00
4	RSUD Kelet Donorejo	-	4.829.373.628,00
5	RSJD Dr Amino	-	15.403.550.151,00
6	RSJD Surakarta	-	4.638.293.594,00
7	RSJD Klaten	-	7.539.451.399,00
	Jumlah	**-**	**171.762.980.362,00**

Jumlah SiLPA tahun 2019 sebesar Rp1.119.157.446.700,00 termasuk di dalamnya :

- Bagi Hasil Pajak Kabupaten/Kota yang belum dibagihasilkan sebesar Rp 142.871.718.531,00.
- Bagi Hasil Retribusi Kabupaten/Kota yang belum dibagihasilkan sebesar Rp 57.738.000,00.
- Sisa Dana Bagi Hasil Cukai Hasil Tembakau (DBH CT) s.d TA 2019

(1)	Sisa DBH CT s.d TA 2018	7.773.773.034
(2)	Transfer DBH CT TA 2019	214.013.252.000
(3)	Ketersediaan DBH CT di Kasda TA 2019 (3=1+2)	221.787.025.034
(4)	Realisasi penggunaan DBH CT TA 2019	213.894.958.366
(5)	Kurang bayar yang ditransfer ke RKUD TA 2019	194.891.121
(6)	Sisa DBH CT s.d TA 2019 (6=3-4+5)	8.086.957.789

- Dana Alokasi Khusus (DAK)

DAK Fisik

- Sisa Dana tahun sebelumnya	-
- Transfer Pusat	267.101.813.252
- Realisasi Penyerapan	264.997.955.378
Saldo Akhir DAK (fisik) per 31 Desember 2019	2.103.857.874

DAK Non Fisik

- Sisa Dana tahun sebelumnya	56.180.936.613
- Transfer Pusat	6.707.320.412.787
- Realisasi Penyerapan	6.397.987.108.032
Saldo Akhir DAK (non fisik) per 31 Desember 2019	365.514.241.368

5.2 Penjelasan Pos-Pos Laporan Perubahan Saldo Anggaran Lebih

Laporan Perubahan Saldo Anggaran Lebih (LP-SAL) menyajikan pos-pos berikut, yaitu: saldo anggaran lebih awal (saldo tahun sebelumnya), penggunaan saldo anggaran lebih, Sisa Lebih/Kurang Pembiayaan Anggaran (SILPA/SIKPA) tahun berjalan, koreksi kesalahan pembukuan tahun sebelumnya, lain-lain dan Saldo anggaran lebih akhir untuk periode berjalan. Pos-pos tersebut disajikan secara komparatif dengan periode sebelumnya. LP-SAL dimaksudkan untuk memberikan ringkasan atas pemanfaatan saldo anggaran dan pembiayaan pemerintah, sehingga suatu entitas pelaporan harus menyajikan rincian lebih lanjut dari unsur-unsur yang terdapat dalam LP-SAL dalam Catatan atas Laporan Keuangan.

5.2.1 Saldo Anggaran Lebih Awal Rp1.612.602.481.841,54

Saldo anggaran lebih awal tahun 2019 sebesar Rp1.612.602.481.841,54 merupakan saldo Sisa Lebih Pembiayaan Anggaran Tahun 2018.

Saldo Anggaran Lebih Awal terdiri dari:

(Dalam Rupiah)

No	Uraian	2019	2018
1	Kas di Rekening Kas Umum Daerah	1.443.326.975.483,00	1.001.596.763.923,00
2	Kas di Bendahara Pengeluaran	261.907.860,00	51.864.956,00
3	Kas di Bendahara Penerimaan	638.962.028,00	385.508.164,90
4	Kas di BLUD	126.687.867.419,34	120.568.201.007,10
5	Kas di Bendahara Sekolah	41.686.769.051,20	38.434.925.126,00
	Jumlah	**1.612.602.481.841,54**	**1.161.037.263.177,00**

5.2.2 Penggunaan SAL sebagai Penerimaan Tahun Berjalan Rp1.612.602.481.841,00

Penggunaan SAL sebagai Penerimaan Tahun Berjalan sebesar Rp1.612.602.481.841,00 merupakan penggunaan atas bagian dari Sisa Lebih Pembiayaan Anggaran Tahun Anggaran 2018.

5.2.3 Sisa Lebih Pembiayaan Anggaran Tahun Berjalan Rp1.119.157.446.700,00

Penerimaan Saldo Anggaran Lebih Pembiayaan Tahun Berjalan sebesar Rp1.119.157.446.700,00 terdiri dari:

(Dalam Rupiah)

No	Uraian	2019	2018
1	Pendapatan Asli daerah	14,437,914,236,398.00	13,711,836,037,849.30
2	Pendapatan Transfer	11,398,681,901,538.00	10,968,474,152,733.00
3	Lain-Lain Pendapatan Daerah yang sah	23,184,000,000.00	22,008,000,000.00
	Jumlah	**25,859,780,137,936.00**	**24,702,318,190,582.30**

No	Uraian	2019	2018
1	Belanja Operasi	16,354,554,423,473.00	15,702,411,154,886.00
2	Belanja Modal	2,099,719,124,860.00	1,681,752,306,368.00
3	Belanja Tidak Terduga	2,662,431,206.00	13,118,505,530.00
4	Belanja Transfer/Bagi Hasil Pendptan ke Kab/Kota	7,694,126,862,918.00	7,081,350,590,555.00
	Jumlah	**26,151,062,842,457.00**	**24,478,632,557,339.00**
1	Penerimaan Pembiayaan	1,630,776,601,765.00	1,528,916,848,598.20
2	Pengeluaran Pembiayaan	220,336,450,544.00	140,000,000,000.00
	Jumlah	**1,410,440,151,221.00**	**1,388,916,848,598.20**
	SAL sebagai Penerimaan Tahun Berjalan	**1,119,157,446,700.00**	**1,612,602,481,841.54**

5.2.4 Koreksi Kesalahan Pembukuan Tahun Sebelumnya Rp0,00

Koreksi Kesalahan Pembukuan Tahun Sebelumnya sebesar Rp0,00.

5.2.5 Saldo Anggaran Lebih Akhir Rp1.119.157.446.700,00

Saldo Anggaran Lebih Akhir Tahun 2018 sebesar Rp1.119.157.446.700,00 berasal dari:

(Dalam Rupiah)

No	Uraian	2019	2018
1	Realisasi Pendapatan	25,859,780,137,936.00	24,702,318,190,582.30
2	Realisasi Belanja	26,151,062,842,457.00	24,478,632,557,339.00
3	Penerimaan Pembiayaan	1,630,776,601,765.00	1,528,916,848,598.20
4	Pengeluaran Pembiayaan	220,336,450,544.00	140,000,000,000.00
	SiLPA Tahun 2019	**1,119,157,446,700.00**	**1,612,602,481,841.54**

Saldo ini terdiri dari:

(Dalam Rupiah)

No	Uraian	2019	2018
1	Kas di Rekening Kas Umum Daerah		
	- Giro di bank Jateng	237,445,123,013.00	423,326,975,483.00
	Setara Kas BUD		
	- Bank Jateng	300,000,000,000.00	700,000,000,000.00
	- Bank BTN	-	120,000,000,000.00
	- Bank BNI	25,000,000,000.00	-
	- Bank BRI	275,000,000,000.00	200,000,000,000.00
2	Kas di Bendahara Penerimaan (Pendapatan yg Blm disetor ke RKUD)		
	- Dinas Pendidikan dan Kebudayaan	43,735,515.00	-
	- Dinas Kesehatan	15,402,754.00	-
	- Dinas Perhubungan	41,957,000.00	23,972,500.00
	- Dinas Tenaga kerja dan Transmigrasi	12,185,000.00	19,505,000.00
3	Kas di Bendahara Penerimaan (Jasa Giro)		

No	Uraian	2019	2018
	- Dinas Tenaga kerja dan Transmigrasi	26,572.00	-
4	Kas di Bendahara Pengeluaran (sisa UP)		
	- Dinas Pendidikan dan Kebudayaan	-	4,676,360.00
	- Dinas PSDA	-	100,500.00
	- Dinas Penanaman Modal dan PTSP	-	57,131,000.00
	- KDH/WKDH	-	200,000,000.00
5	Kas di BLUD		
	Rekening Giro Kas Bendahara BLUD		
	- RSUD Dr Moewardi Surakarta	4,814,710,421.00	462,472,390.00
	- RSUD Dr Margono Sukarjo Purwokerto	38,466,249,625.00	17,536,603,321.34
	- RSJD Dr Amino Gondohutomo	14,396,828,914.00	6,657,982,958.00
	- RSUD Tugurejo	14,458,697,665.00	8,842,092,232.00
	- RSUD Kelet Donorejo	4,815,694,283.00	5,702,866,008.00
	- RSJD Surakarta	4,616,355,415.00	4,276,498,595.00
	- RSJD RM Soedjarwadi Klaten	1,534,350,206.00	3,209,351,915.00
	Setara Kas BLUD		
	- RSUD Dr Margono Sukardjo (BNI)	21,500,000,000.00	21,500,000,000.00
	- RSUD Dr Margono Sukardjo (Bank Jateng)	55,000,000,000.00	55,000,000,000.00
	- RSUD Dr Margono Sukardjo (BRI)	5,000,000,000.00	-
	- RSJD Dr Amino Gondohutomo (Bank Mandiri)	500,000,000.00	500,000,000.00
	- RSJD Dr Amino Gondohutomo (BTN)	500,000,000.00	500,000,000.00
	- RSJD RM Soedjarwadi Klaten (Bank Jateng)	6,000,000,000.00	2,500,000,000.00
	Kas di Bendahara Penerimaan BLUD		
	- RSUD Dr Moewardi Surakarta	108,145,506.00	416,788,837.00
	- RSUD Dr Margono Sukardjo	4,508,373.00	-
	- RSJD Dr Amino Gondohutomo	6,721,237.00	24,310,669.00
	- RSJD Tugurejo	-	23,927,550.00
	- RSUD Kelet Donorejo	13,679,345.00	19,832,351.00
	- RSJD Surakarta	21,938,179.00	105,948,725.00
	- RSJD RM Soedjarwadi Klaten	5,101,193.00	4,676,396.00
5	Kas di Bendahara Sekolah	109,836,036,484.00	41,686,769,051.20
	Jumlah	**1,119,157,446,700.00**	**1,612,602,481,841.54**

5.3. PENJELASAN POS-POS NERACA

Neraca Pemerintah Provinsi Jawa Tengah menggambarkan posisi keuangan mengenai aset, kewajiban dan ekuitas dana pada tanggal 31 Desember 2019 dan perbandingannya dengan tanggal 31 Desember 2018, dengan uraian sebagai berikut:

5.3.1 Aset Rp37.500.196.755.380,50

Total Aset Pemerintah Provinsi Jawa Tengah per 31 Desember 2019 sebesar Rp37.500.196.755.380,50 naik sebesar Rp1.117.389.107.473,14 atau 3,07% dibandingkan saldo per 31 Desember 2018 sebesar Rp36.382.807.647.907,40 Jumlah tersebut terdiri atas Aset Lancar, Investasi Jangka Panjang, Aset Tetap dan Aset Lainnya dengan rincian sebagai berikut:

(Dalam Rupiah)

		2019	2018
1	Aset Lancar	3.530.658.995.976,99	4.075.221.853.382,44
2	Investasi Jangka Panjang	6.528.222.362.598,47	6.152.950.888.667,63
3	Aset Tetap	25.923.132.969.503,90	25.312.181.723.325,00
4	Dana Cadangan	-	-
5	Aset Lainnya	1.518.182.427.301,21	842.453.182.532,31
	Jumlah	**37.500.196.755.380,50**	**36.382.807.647.907,40**

5.3.1.1 Aset Lancar Rp3.530.658.995.976,99

Aset lancar per 31 Desember 2019 sebesar Rp3.530.658.995.976,99 turun sebesar (544.562.857.405,45) atau (13,36%) dibandingkan saldo per 31 Desember 2018 sebesar Rp4.075.221.853.382,44 dengan rincian sebagai berikut:

(Dalam Rupiah)

		2019	2018
1	Kas dan Setara Kas	1.128.298.517.539,89	1.615.363.817.893,54
2	Piutang Pendapatan	2.182.346.308.774,33	2.094.834.454.476,65
3	Beban Dibayar Dimuka	5.816.587.172,88	4.974.828.071,56
4	Persediaan	214.197.582.489,89	360.048.752.940,69
	Jumlah	**3.530.658.995.976,99**	**4.075.221.853.382,44**

5.3.1.1.1 Kas dan Setara Kas Rp1.128.298.517.539,89

Saldo Kas dan Setara Kas per 31 Desember 2019 sebesar Rp1.128.298.517.539,89 turun sebesar (487.065.300.353,65) atau (30,15%) dibandingkan saldo per 31 Desember 2018 sebesar Rp1.615.363.817.893,54 yang dikuasai oleh Bendahara Umum Daerah (BUD), Bendahara Pengeluaran, Bendahara Penerimaan dan Bendahara Badan Layanan Umum Daerah (BLUD) pada Satuan Kerja Pemerintah Daerah (SKPD),dengan rincian sebagai berikut:

(Dalam Rupiah)

		2019	2018
1	Kas di Rekening Kas Umum Daerah	237.445.123.013,00	423.326.975.483,00
2	Kas di Bendahara Penerimaan	113.640.454,00	43.477.500,00

		2019	2018
3	Kas di Bendahara Pengeluaran	150.789.514,00	616.508.425,00
4	Kas di Bendahara BLUD	172.892.456.500,90	129.690.087.434,34
5	Kas di Bendahara Sekolah	117.696.508.057,99	41.686.769.051,20
6	Setara Kas di Rekening Kas Umum Daerah	600.000.000.000,00	1.020.000.000.000,00
	Jumlah	**1.128.298.517.539,89**	**1.615.363.817.893,54**

5.3.1.1.1.1 Kas di Rekening Kas Umum Daerah Rp237.444.253.103,00

Kas di Rekening Kas Umum Daerah per 31 Desember2019 sebesar Rp237.445.123.013,00 turun sebesar (Rp185.881.852.470,00) atau (43,91%) dibandingkan saldo per 31 Desember 2018 sebesar Rp423.326.975.483,00 dengan rincian:

a. Saldo Kas Umum Daerah merupakan dana milik Provinsi Jawa Tengah pada PT Bank Jateng dengan Nomor Rekening 1.034.01504.7, sebesar:

(Dalam Rupiah)

		2019	2018
1.	Kas di Rekening Kas Umum Daerah (BUD)	237.444.253.103,00	423.326.975.483,00
	Jumlah	237.444.253.103,00	423.326.975.483,00

b. Saldo Kas Umum Daerah berupa Jasa Giro Bendahara SKPD yang belum disetor (SiLPA) sebesar:

(Dalam Rupiah)

Jasa Giro Bendahara SKPD yang Belum Disetor (SiLPA)

		2019	2018
1	Dinas Pendidikan da Kebudayaan	146.780,00	
2	Sekretariat Dewan	723.130,00	-
	Jumlah	**869.910,00**	**-**

5.3.1.1.1.2 Kas di Bendahara Penerimaan Rp113.640.454,00

Kas di Bendahara Penerimaan per 31 Desember 2019 sebesar Rp113.640.454,00 naik sebesar Rp70.162.954,00 atau 161,38% dibandingkan saldo per 31 Desember 2018 sebesar Rp43.477.500,00. Saldo tahun 2019 merupakan saldo kas pada bendahara penerimaan SKPD yang belum disetor ke Rekening Kas Umum Daerah sampai dengan 31 Desember 2019 dan tidak termasuk saldo kas di bendahara penerimaan BLUD, dengan rincian sebagai berikut:

(Dalam Rupiah)

Kas di Bendahara Penerimaan (SiLPA)

		2019	2018
1	Dinas Pendidikan dan Kebudayaan	43.735.515,00	-
2	Dinas Kesehatan	15.402.754,00	-
3	Dinas Perhubungan	41.957.000,00	23.972.500,00
4	Dinas Tenaga Kerja dan Transmigrasi	12.185.000,00	19.505.000,00
	Jumlah	**113.280.269,00**	**43.477.500,00**

(Dalam Rupiah)

Kas di Bendahara Penerimaan-Uang Titipan (Non SiLPA)

		2019	2018
1	Badan Pengelola Keuangan dan Aset Daerah	333.000,00	-
	Jumlah	**333.000,00**	**-**

Kas di Bendahara Penerimaan - UM Titipan (Non SiLPA) per 31 Desember 2019 sebesar Rp333.000,00 disajikan sebagai bagian dari Kas di Bendahara Penerimaan merupakan uang muka sewa Asrama Haji Donohudan pada Badan Pengelola Keuangan dan Aset Daerah (BPKAD) Provinsi Jawa Tengah untuk sewa tahun 2020.

(Dalam Rupiah)

Kas di Bendahara Penerimaan - Jasa Giro Rek Penerimaan (SiLPA)

		2019	2018
1	Dinas Tenaga Kerja dan Transmigrasi	26.572,00	
	Jumlah	**26.572,00**	**-**

5.3.1.1.1.3 Kas di Bendahara Pengeluaran Rp150.789.514,00

Kas di Bendahara Pengeluaran per 31 Desember 2019 sebesar Rp150.789.514,00 turun sebesar (465.718.911,00) atau (75,54%) dibandingkan saldo per 31 Desember 2018 sebesar Rp616.508.425,00. Saldo kas di Bendahara Pengeluaran tersebut merupakan saldo kas pada bendahara pengeluaran SKPD yang belum disetor ke Rekening Kas Umum Daerah sampai dengan 31 Desember 2019 terdiri dari kas di bendahara pengeluaran (SiLPA) dan Non SiLPA dengan rincian sebagai berikut:

a. Kas di Bendahara Pengeluaran–(SiLPA)

Saldo Kas pada bendahara pengeluaran yang sampai dengan tanggal 31 Desember 2019 belum disetor ke rekening kas daerah dan merupakan bagian dari SiLPA:

(Dalam Rupiah)

Kas di Bendahara Pengeluaran (SiLPA)

		2019	2018
1	Dinas Pendidikan dan Kebudayaan	-	308.239.613,00
2	Dinas Pengelolaan Sumber Daya Air	-	100.500,00
3	Dinas Penanaman Modal dan PTSP	-	57.131.000,00
4	KDH/WKDH	-	200.000.000,00
	Jumlah	**-**	**565.471.113,00**

b. Kas di Bendahara Pengeluaran - Kewajiban pada Pihak Lain (Non Silpa)

Saldo Kas ini merupakan sisa kas pada bendahara pengeluaran yang merupakan kewajiban yang harus dibayarkan pada pihak lain, sebagai berikut:

(Dalam Rupiah)

Bend Pengeluaran - Pajak yang belum disetor (Non SiLPA)

		2019	2018
1	Dinas Pendidikan dan Kebudayaan	1.091.428,00	-
2	Dinas Kesehatan	831.000,00	-
3	Badan Kesatuan Bangsa dan Politik	13.840,00	-
4	Sekretariat Badan Penanggulangan Bencana Daerah	81.818,00	-
5	Dinas Komunikasi dan Informatika	2.509.263,00	-
6	Dinas Kepemudaan, Olah Raga dan Pariwisata	369.364,00	-
7	Dinas Lingkungan Hidup dan Kehutanan	906.400,00	-
8	Dinas Tenaga Kerja dan Transmigrasi	3.758.641,00	-
9	Dinas Pertanian dan Perkebunan	94.500,00	-
10	Dinas Kelautan dan Perikanan	1.500.000,00	-
11	Dinas Energi dan Sumber Daya Mineral	97.272,00	-
12	Sekretariat Daerah	2.747.157,00	-
13	Badan Pengelola Pendapatan Daerah	721.634,00	-
	Jumlah	**14.722.317,00**	**-**

(Dalam Rupiah)

Bend Pengeluran - Kewajiban Pada Pihak Lain

		2019	2018
1	Dinas Pendidikan dan Kebudayaan	135.977.197,00	-
2	Dinas Kesehatan	-	48.282.200,00
3	Dinas Bina Marga dan Tata Ruang	-	2.005.000,00
4	Dinas Tenaga Kerja dan Transmigrasi	-	-
5	Dinas Sosial	-	740.000,00
6	Dinas Lingkungan Hidup dan Kehutanan	-	1,00
7	Dinas Kelautan dan Perikanan	90.000,00	-
8	Dinas Energi Sumber Daya Mineral	-	10.111,00
9	Sekretariat Badan Penanggulangan Bencana Daerah	-	-
	Jumlah	**136.067.197,00**	**51.037.312,00**

5.3.1.1.1.4 Kas di Bendahara BLUD — Rp172.892.456.500,90

Total Saldo Kas BLUD terdiri dari Kas yang berada di rekening BLUD, kas di bendahara BLUD, uang titipan pasien dan Setara Kas berupa deposito BLUD per 31 Desember 2019 sebesar Rp172.892.456.500,90 naik sebesar Rp43.202.369.066,56 atau 33,31% dibandingkan saldo per 31 Desember 2018 sebesar Rp129.690.087.434,34 merupakan bagian dari SiLPA yang tidak disetor ke rekening kas daerah dan untuk operasional RSUD/RSJD, sedangkan uang muka titipan pasien yang berada di bendahara BLUD bukan merupakan bagian dari SiLPA, sebagai berikut:

(Dalam Rupiah)

		2019	2018
1	RSUD Dr. Moewardi Surakarta	5.609.714.237,00	2.095.599.877,00
2	RSUD Dr. Margono Sukarjo Purwokerto	120.220.866.048,90	95.055.396.012,34
3	RSJD Dr. Amino Gondhohutomo Semarang	15.407.559.929,00	9.898.564.397,00
4	RSUD Tugurejo Semarang	14.647.197.665,00	6.821.353.158,00
5	RSUD Kelet/Donorejo Jepara	4.829.373.628,00	5.722.698.359,00

		2019	2018
6	RSJD Surakarta	4.638.293.594,00	4.382.447.320,00
7	RSJD Dr. RM Soedjarwadi Klaten	7.539.451.399,00	5.714.028.311,00
	Jumlah	**172.892.456.500,90**	**129.690.087.434,34**

Total Kas di Bendahara BLUD sebesar Rp172.892.456.500,90 berada di:

(Dalam Rupiah)

a. Kas BLUD

		2019	2018
1	RSUD Dr. Moewardi Surakarta	4.814.710.421,00	462.472.390,00
2	RSUD Dr. Margono Sukarjo Purwokerto	38.466.249.624,90	17.536.603.321,34
3	RSJD Dr. Amino Gondhohutomo Semarang	14.396.828.914,00	8.842.092.232,00
4	RSUD Tugurejo Semarang	14.458.697.665,00	6.657.982.958,00
5	RSUD Kelet/Donorejo Jepara	4.815.694.283,00	5.702.866.008,00
6	RSJD Surakarta	4.616.355.415,00	4.276.498.595,00
7	RSJD Dr. RM. Soedjarwadi Klaten	1.534.350.206,00	3.209.351.915,00
	Jumlah	**83.102.886.528,90**	**46.687.867.419,34**

(Dalam Rupiah)

b. Kas di Bendahara Penerimaan BLUD (SiLPA) Bagian dr Kas BLUD

		2019	2018
1	RSUD Dr. Moewardi Surakarta	108.145.506,00	416.788.837,00
2	RSUD Dr. Margono Sukarjo Purwokerto	4.508.373,00	-
3	RSJD Dr. Amino Gondhohutomo Semarang	6.721.237,00	24.310.669,00
4	RSUD Tugurejo Semarang	-	23.927.550,00
5	RSUD Kelet/Donorejo Jepara	13.679.345,00	19.832.351,00
6	RSJD Surakarta	21.938.179,00	105.948.725,00
7	RSJD Dr. RM. Soedjarwadi Klaten	5.101.193,00	4.676.396,00
	Jumlah	**160.093.833,00**	**595.484.528,00**

(Dalam Rupiah)

c. Kas di Bendahara Penerimaan - UM Titipan Pasien (Non SiLPA) Bagian dr Kas BLUD

		2019	2018
1	RSUD Dr. Moewardi Surakarta	686.858.310,00	1.216.338.650,00
2	RSUD Dr. Margono Sukarjo Purwokerto	250.108.051,00	1.018.792.691,00
3	RSJD Dr. Amino Gondhohutomo Semarang	-	32.161.496,00
4	RSUD Tugurejo Semarang	188.500.000,00	139.442.650,00
5	RSUD Kelet/Donorejo Jepara	-	-
6	RSJD Surakarta	-	-
7	RSJD Dr. RM Soedjarwadi Klaten	-	-
	Jumlah	**1.125.466.361,00**	**2.406.735.487,00**

(Dalam Rupiah)

d. Kas di Bendahara Penerimaan - bunga Jamkesmas (Non SiLPA)

		2019	2018
1	RSJD Dr. Amino Gondhohutomo Semarang	4.009.778,00	-
	Jumlah	**4.009.778,00**	**-**

e. Setara Kas BLUD

		2019	2018
1	RSUD Dr. Margono Sukarjo Purwokerto	81.500.000.000,00	76.500.000.000,00
2	RSJD Dr. Amino Gondhohutomo Semarang	1.000.000.000,00	1.000.000.000,00
3	RSJD Dr. RM. Soedjarwadi Klaten	6.000.000.000,00	2.500.000.000,00
	Jumlah	**88.500.000.000,00**	**80.000.000.000,00**

Saldo Setara Kas BLUD sebesar Rp88.500.000.000,00 berada di:

(Dalam Rupiah)

	SKPD	Bank	Nomor Bilyet	Tgl Pembukaan Deposito	Bunga Deposito	Nilai
1	RSUD Dr. Margono Sukarjo Purwokerto	BNI	0572488	01/07/2018	6,75%	15.000.000.000
		BNI	0572487	01/07/2018	6,75%	6.500.000.000
		Bank Jateng	A135334	25/11/2018	6,25%	15.000.000.000
		Bank Jateng	A251160	06/09/2018	6,25%	20.000.000.000
		Bank Jateng	A251160	06/09/2018	6,25%	20.000.000.000
		BRI	DD610483	12/05/2019	6,25%	5.000.000.000
2	RSJD Dr. Amino Gondhohutomo Semarang	Mandiri	AD835853	11/09/2015	4,25%	500.000.000
		BTN	A1561366	10/04/2015	7%	500.000.000
3	RSJD Dr. RM. Soedjarwadi Klaten	Bank Jateng	A260833	05/02/2015	6,50%	4.000.000.000
		Bank Jateng	A281556	29/11/2019	6,50%	2.000.000.000
	Jumlah					88.500.000.000

5.3.1.1.1.5 Kas Di Bendahara Sekolah — Rp117.696.508.057,99

Saldo Kas di Bendahara Sekolah per 31 Desember2019 sebesar Rp117.696.508.057,99 naik sebesar Rp76.009.739.006,79 atau 182,34% dibandingkan saldo per 31 Desember 2018 sebesar Rp41.686.769.051,20 terdiri dari saldo Kas di bendahara BOS dan BOP pada SMAN, SMK dan SLB dilingkungan Provinsi Jawa Tengah. Kas di Bendahara Sekolah terdiri dari sisa kas dana BOS dan BOP sebesar Rp109.836.036.484,00 dan pajak BOS dan BOP yang belum disetor per 31 Desember 2019 sebesar Rp7.860.471.573,99.

(Dalam Rupiah)

Kas Sekolah (SiLPA)

		2019	2018
1	Dinas Pendidikan dan Kebudayaan	117.696.508.057,99	41.686.769.051,20
	Jumlah	**117.696.508.057,99**	**41.686.769.051,20**

Rincian Saldo Kas Sekolah per 31 Desember 2019 terdiri dari sebagai berikut:

(Dalam Rupiah)

Saldo Kas BOS

	2019		2018	
	Kas	Pajak	Kas	Pajak
SMA	39,106,956,862.00	1,855,369,270.18	12,383,055,741.00	-
SMK	65,000,670,602.00	2,292,424,292.73	21,273,530,072.20	-
SLB	1,385,237,932.00	77,685,652.00	744,241,288.00	-
Total	105,492,865,396.00	4,225,479,214.91	34,400,827,101.20	-

Saldo Kas BOP

	2019		2018	
	Kas	Pajak	Kas	Pajak
SMA	968,402,416.00	1,733,955,051.00	746,998,790.00	-
SMK	3,374,674,715.00	1,882,301,560.08	6,538,793,048.00	-
SLB	93,957.00	18,735,748.00	150,112.00	-
Total	4,343,171,088.00	3,634,992,359.08	7,285,941,950.00	-
Total Saldo Kas	109,836,036,484.00	7,860,471,573.99	41,686,769,051.20	-

Selain sisa kas di bendahara sekolah tersebut, masih terdapat dana selain sisa dana BOS dan BOP (Non SiLPA Tahun 2019) sebesar Rp38.121.096.006,00 yang merupakan saldo kas bendahara PSM dengan rincian sebagai berikut:

Saldo Kas PSM *(Dalam Rupiah)*

		2019	2018
1	SMA	12.260.773.553,00	-
2	SMK	25.860.322.453,00	-
3	SLB	-	-
	Jumlah	**38.121.096.006,00**	**-**

5.3.1.1.1.6 Setara Kas **Rp600.000.000.000,00**

Setara Kasdi Rekening Kas Umum Daerah per 31 Desember2019 sebesar Rp600.000.000.000,00 turun sebesar Rp420.000.000.000,00 atau 41,18% dibandingkan saldo per 31 Desember 2018 sebesar Rp1.020.000.000.000,00. Saldo Setara Kas merupakan dana milik Provinsi Jawa Tengah berupa deposito dengan rincian sebagai berikut:

(Dalam Rupiah)

Setara Kas RKUD

		2019	2018
1	Bank Jateng	300.000.000.000,00	700.000.000.000,00
2	Bank BTN	-	120.000.000.000,00
3	Bank BNI	25.000.000.000,00	-
4	Bank BRI	275.000.000.000,00	200.000.000.000,00
		600.000.000.000,00	**1.020.000.000.000,00**

5.3.1.1.1.7 Piutang Pendapatan Rp2.182.346.308.774,33

Saldo Piutang Pendapatan per 31 Desember 2019 sebesar Rp2.182.346.308.774,33 naik sebesar Rp87.511.854.297,68 atau 4,18% dibandingkan saldo per 31 Desember 2018 sebesar Rp2.094.834.454.476,65. Saldo piutang disajikan sebesar nilai bersih yang dapat direalisasikan, sesuai dengan kebijakan penyisihan piutang untuk memperhitungkan potensi piutang tak tertagih sehingga piutang yang disajikan diharapkan lebih mencerminkan nilai bersih yang dapat direalisasikan, dengan rincian sebagai berikut:

Dalam rupiah)

		2019	2018
1	Piutang Pendapatan	2.717.005.215.750,18	2.735.729.165.425,50
2	Penyisihan Piutang Pendapatan	(534.658.906.975,86)	(640.894.710.948,85)
	Piutang Pendapatan Netto	**2.182.346.308.774,33**	**2.094.834.454.476,65**

Rincian Piutang pendapatan sebesar Rp2.182.346.308.774,33 adalah sebagai berikut:

(Dalam rupiah)

		2019	2018
1	Piutang Pajak	2.013.969.651.921,38	2.247.206.403.016,38
	Penyisihan Piutang Pajak	(510.706.522.497,59)	(620.288.202.683,83)
	Piutang Pajak Netto	**1.503.263.129.423,79**	**1.626.918.200.332,55**

		2019	2018
2	Piutang Retribusi	4.125.039.260,00	3.298.869.930,00
	Penyisihan Piutang Retribusi	(50.578.018,30)	(45.769.441,65)
	Piutang Retribusi Netto	**4.074.461.241,70**	**3.253.100.488,35**

		2019	2018
3	Piutang Lain-Lain PAD yang Sah	509.032.903.662,80	419.760.304.574,12
	Penyisihan Piutang Lainnya	(16.633.799.958,64)	(15.784.836.496,27)
	Piutang Lainnya Netto	**492.399.103.704,17**	**403.975.468.077,86**

		2019	2018
4	Piutang Transfer Pemerintah Pusat-Dana Perimbangan	184.304.523.061,00	58.993.328.822,00
	Penyisihan Piutang Transfer Pemerintah Pusat-Dana Perimbangan	(2.791.556.624,52)	(294.966.644,11)

		2019	2018
	Piutang Lainnya Netto	**181.512.966.436,48**	**58.698.362.177,89**

		2019	2018
5	Piutang Transfer Pemerintah Daerah Lainnya	1.102.158.762,00	1.999.320.000,00
	Penyisihan Piutang Transfer Pemerintah Daerah Lainnya	(5.510.793,81)	(9.996.600,00)
	Piutang Lainnya Netto	**1.096.647.968,19**	**1.989.323.400,00**

		2019	2018
6	Piutang Pendapatan Lainnya	4.470.939.083,00	4.470.939.083,00
	Penyisihan Piutang Pendapatan Lainnya	(4.470.939.083,00)	(4.470.939.083,00)
	Piutang Lainnya Netto	-	-

Piutang Daerah Provinsi Jawa Tengah tersebut, belum termasuk di dalamnya piutang atas sisa pengembalian uang muka penghentian dan pemutusan kontrak PT Sinar Intan Papua Permai (berdasarkan SPK Nomor 027.2/GDG0,00IBS/IV/2015 tanggal 23 April 2015) atas pekerjaan perluasan dan rehab IBS, ICU, ICCU, HCU, PICU, NICU, Hemodialisa, Ruang Tunggu ICU, Pembuatan Selasar dan Penataan Taman pada RSUD Tugurejo Semarang sebesar Rp1.962.929.100,00. Penghentian pekerjaan tersebut dilakukan karena hingga tanggal 23 Desember 2015 PT Sinar Intan Papua Permai tidak dapat menyelesaikan pekerjaan berdasarkan progres yang dilaksanakan oleh Konsultan Pengawas dan Pejabat Teknis Lapangan bersama Panitia Pemeriksa Hasil Pekerjaan tanggal 23 Desember 2015.

Atas permasalahan tersebut, RSUD Tugurejo sudah menindaklanjuti perintah Gubernur Jawa Tengah untuk mengupayakan pengembalian sisa jaminan uang muka ke Kas Daerah dengan tindakan sebagai berikut:

a. Surat Tagihan kepada PT Asuransi Recapital sebanyak 7 (tujuh) kali
b. Surat Pengaduan ke Otoritas Jasa Keuangan (OJK) sebanyak 5 (lima) kali
c. Pertemuan mediasi di OJK Perwakilan Jawa Tengah dan Daerah Istimewa Yogyakarta sebanyak dua kali yaitu pada tanggal 5 Desember 2018 dan 2 Februari 2018.

Gugatan atas putus kontrak yang diajukan oleh PT Sinar Intan Papua Permai (SIPP) telah ditolak oleh Mahkamah Agung, sebagaimana dalam Putusan Mahkamah Agung Republik Indonesia Nomor 65.PK/TUN/2018 tanggal 8 Juni 2018 dan Nomor 159.PK/TUN/2018 tanggal 2 November 2018. Implikasi dari penolakan gugatan atas putus kontrak ini mengharuskan PT Asuransi Recapital selaku penjamin uang muka pekerjaan untuk mengembalikan uang muka.Namun, sampai saat ini PT Asuransi Recapital belum mencairkan sisa jaminan uang muka dimaksud.

Terhadap hal tersebut diatas, Pemerintah Provinsi Jawa Tengah telah melakukan langkah lebih lanjut antara lain:

a. 21 Januari 2019 Surat dari RSUD Tugurejo Kepada DEPUTI Komisioner Pengawasan IKNB II-OJK dan kepada Dirjen Perbendaharaan Kementrian Keuangan RI perihal: Permohonan penjelasan lebih lanjut tentang penghapusan PT Asuransi Recapital dari daftar perusahaan Asuransi Umum yang dapat memasukan produk Surety Bond Non Kontrusksi

b. 11 Februari 2019 Surat Kementrian Keuangan RI No.S-184/PB/2019 tentang Penjelasan PT Asuransi Recapital dari Daftar Perusahaan Asuransi Umum yg dapat memasarkan Produk Surety Bond Non Kontruksi

c. 15 Februari 2019 Surat Otoritas Jasa Keuangan (OJK) No.S-226/NB.21/2019 Kepada Direktur RSUD Tugurejo tentang Penyampaian Informasi Terkini Terkait PT Asuransi Recapital

d. 06 Maret 2019 Surat Tembusan dari Pengadilan Tinggi Jawa Tengah No.W.12.U/686/Pdt. 04/03/2019 Kepada Direktur RSUD Tugurejo tentang Penerimaan dan Registrasi Berkas Perkara Banding.

5.3.1.1.2.1 Piutang Pajak **Rp2.013.969.651.921,38**

Piutang pajak timbul akibat adanya Pendapatan Pajak Daerah yang belum dilunasi sampai dengan akhir periode pelaporan keuangan. Piutang pajak terdiri dari PKB, PBBKB, BBNKB, APT dan Pajak Rokok yang dikelola Badan Pengelola Pendapatan Daerah. Dalam saldo Piutang Pajak Kendaraan Bermotor per 31 Desember 2019 tersebut masih belum dilakukan identifikasi dan pemisahan antara Piutang yang benar-benar dapat ditagih dengan yang tidak dapat ditagih karena antara lain kendaraan rusak berat atau hilang, sehingga akan dilakukan validasi secara menyeluruh baik jumlah, jenis, dan ketepatan penerapan NJKB. Selain itu masih terdapat kelemahan dalam proses pencatatan dan penatausahaan Piutang PKB serta penetapan realisasi dan penerimaan pembayaran Pendapatan PKB. Kelemahan tersebut diantaranya Sistem Informasi Manajemen (dhi. Aplikasi Samsat Online) yang belum disempurnakan menyesuaikan kebijakan akuntansi, masih terdapat ketidakseragaman penginputan data tipe kendaraan, dan masih terdapat atribut data yang tidak lengkap. Atas hal ini akan dilakukan penyempurnaan dan penyempurnaan diantaranya memperbaiki sistem penginputan tipe kendaraan pada saat pendaftaran, menyelesaikan pengembangan Aplikasi Pengelompokan NJKB, memperbaiki petunjuk teknis pelayanan dan menyempurnakan desain Aplikasi Samsat Online agar dapat menetapkan nilai pembayaran/pelunasan tunggakan PKB dan mendukung penyajian Laporan Piutang PKB secara akurat dan tepat waktu sesuai dengan kebijakan akuntansi, serta menyelesaikan proses inventarisasi dan perbaikan data Piutang PKB yang tidak memuat atribut data yang lengkap. Saldo piutang pajak per 31 Desember 2019 sebesar Rp2.013.969.651.921,38 turun sebesar (Rp233.236.751.095,00) atau (10,38%) dibandingkan saldo per 31 Desember 2018 sebesar Rp2.247.206.403.016,38 dengan rincian sebagai berikut:

(Dalam Rupiah)

		2019	2018
1	Pajak PKB	2.013.833.416.344,38	2.246.909.648.827,38
2	Pajak PBBKB	-	-
3	Pajak BBNKB	-	-
4	Pajak APT	136.235.577,00	296.754.189,00
5	Pajak Rokok	-	-
	Jumlah	**2.013.969.651.921,38**	**2.247.206.403.016,38**

Mutasi Piutang Pajak selama tahun 2019:

(Dalam Rupiah)

NO	Keterangan	Saldo Awal	MUTASI 2019		Saldo Akhir
			Tambah (Piutang)	Kurang (Pembayaran)	
1	Pajak Kendaraan Bermotor	2.246.909.648.827,38	5.040.809.114.535,00	5.273.885.347.018,00	2.013.833.416.344,38
2	Pajak Air Permukaan	296.754.189,00	136.235.577,00	296.754.189,00	136.235.577,00
		2.247.206.403.016,38	**5.040.945.350.112,00**	**5.274.182.101.207,00**	**2.013.969.651.921,38**

5.3.1.1.2.1.1 Penyisihan Piutang Pajak (Rp510.706.522.497,59)

Penyisihan piutang atas pajak per 31 Desember 2019 sebesar (Rp510.706.522.497,59) turun sebesar Rp109.581.680.186,24 atau 17,67% dibandingkan saldo per 31 Desember 2018 sebesar (Rp620.288.202.683,83) dengan rincian sebagai berikut:

(Dalam Rupiah)

		2019	2018
1	Piutang PKB	510.705.841.319,70	620.286.718.912,88
2	Piutang BBNKB	-	-
3	Piutang PBBKB	-	-
4	Piutang APT	681.177,89	1.483.770,95
5	Piutang Pajak Rokok	-	-
		510.706.522.497,59	**620.288.202.683,83**

(Dalam Rupiah)

NO	Keterangan	Piutang Pajak		
		Pajak Kendaraan Bermotor	Pajak Air Permukaan	Saldo Akhir
	Kategori Penyisihan Piutang			
1	Lancar (0,5%)	3.540.712.373,05	681.177,89	3.541.393.550,94
2	Kurang Lancar (10%)	36.473.413.326,90		36.473.413.326,90
3	Diragukan (50%)	470.265.092.845,07		470.265.092.845,07
4	Macet (100%)	426.622.774,68		426.622.774,68
	Total	**510.705.841.319,70**	**681.177,89**	**510.706.522.497,59**

5.3.1.1.1.8 Piutang Retribusi **Rp4.125.039.260,00**

Piutang retribusi timbul akibat adanya Pendapatan Retribusi Daerah yang belum dilunasi sampai dengan akhir periode pelaporan keuangan. Piutang Retribusi terdiri dari Piutang Retribusi Pelayanan Kesehatan dan Piutang Retribusi Pemakaian Kekayaan Daerah. Saldo piutang per 31 Desember 2019 sebesar Rp4.125.039.260,00 naik sebesar Rp826.169.330,00 atau 25,04% dibandingkan saldo per 31 Desember 2018 sebesar Rp3.298.869.930,00dengan rincian saldo sebagai berikut:

(Dalam Rupiah)

		2019	2018
1	Piutang Retribusi Pelayanan Kesehatan	4.038.878.660,00	3.210.348.250,00
2	Piutang Retribusi Pemakaian Kekayaan Daerah	86.160.600,00	88.521.680,00
	Jumlah	**4.125.039.260,00**	**3.298.869.930,00**

a) Piutang Retribusi Pelayanan Kesehatan - Asuransi Kesehatan **Rp4.038.878.660,00**

Saldo sebesar Rp4.038.878.660,00 merupakan hak atas klaim jaminan kesehatan yang sampai dengan 31 Desember 2019 belum diterima oleh Balai Kesehatan sedangkan Piutang Askes rumah sakit direklasifikasi ke Piutang Lainnya, dengan rincian sebagai berikut:

(Dalam Rupiah)

		2019	2018
1	Dinas Kesehatan	4.038.878.660,00	3.210.348.250,00
	Jumlah	**4.038.878.660,00**	**3.210.348.250,00**

b) Piutang Retribusi Pemakaian Kekayaan Daerah – Retribusi Jasa Usaha **Rp86.160.600,00**

Piutang Retribusi Pemakaian Kekayaan Daerah sebesar Rp86.160.600,00 merupakan pendapatan retribusi pemakaian kekayaan daerahpada SKPD di Lingkungan Provinsi Jawa Tengah yang belum dilunasi sampai dengan akhir periode pelaporan keuangan, dengan rincian sebagai berikut:

(Dalam Rupiah)

		2019	2018
1	Dinas Bina Marga dan Ciptakarya	-	7.275.000,00
2	Dinas Perhubungan	27.019.000,00	22.105.080,00
3	Dinas Koperasi dan UMKM	27.100.000,00	27.100.000,00
4	Badan Pengelola Keuangan dan Aset Daerah	32.041.600,00	32.041.600,00
	Jumlah	**86.160.600,00**	**88.521.680,00**

5.3.1.1.1.8.1 Penyisihan Piutang Retribusi **(Rp50.578.018,30)**

Penyisihan piutang atas retribusi per 31 Desember 2019 sebesar (Rp50.578.018,30) mengalami kenaikan sebesar Rp4.808.576,65 atau 10,51% dibandingkan saldo per 31 Desember 2018 sebesar (Rp45.769.441,65) dengan rincian sebagai berikut:

(Dalam Rupiah)

		2019	2018
1	Penyisihan Piutang Retribusi Pelayanan Kesehatan	20.194.393,30	16.051.741,25
2	Penyisihan Piutang Retribusi Pemakaian Kekayaan Daerah	30.383.625,00	29.717.700,40
		50.578.018,30	**45.769.441,65**

a. Penyisihan Piutang Retribusi Pelayanan Kesehatan

(Dalam Rupiah)

Penyisihan Piutang Retribusi Pelayanan Kesehatan

		2019	2018
1	Dinas Kesehatan	20.194.393,30	16.051.741,25
		20.194.393,30	**16.051.741,25**

b. Penyisihan Piutang Retribusi Pemakaian Kekayaan Daerah

(Dalam Rupiah)

		2019	2018
1	Dinas Bina Marga dan Ciptakarya	-	36.375,00
2	Dinas Perhubungan	812.825,00	110.525,40
3	Dinas Koperasi dan UMKM	13.550.000,00	13.550.000,00
4	Badan Pengelola Keuangan dan Aset Daerah	16.020.800,00	16.020.800,00
		30.383.625,00	**29.717.700,40**

5.3.1.1.1.9 Piutang Lain - lain PAD Yang Sah Rp509.032.903.662,80

Piutang lain-lain PAD Yang Sah timbul akibat adanya pendapatan yang belum dilunasi sampai dengan akhir periode pelaporan keuangan. Saldo piutanglain-lain PAD yang sah per 31 Desember 2019 sebesar Rp509.032.903.662,80 naik sebesar Rp55.685.716.610,50 atau 21,27% dibandingkan saldo per 31 Desember 2018 sebesar Rp419.760.304.574,12 terdiri dari:

(Dalam Rupiah)

		2019	2018
1	Piutang Bunga Deposito	1.535.636.986,11	4.100.403.545,07
2	Piutang Denda keterlambatan	1.549.742.501,00	553.562.900,00
3	Piutang Denda Retribusi	-	873.560,00
4	Piutang Hasil Dari Pemanfaatan Kekayaan Daerah	779.276.395,00	612.598.993,67
4	Piutang Pendapatan BLUD	505.168.247.780,70	414.492.865.575,38
	Jumlah	**509.032.903.662,80**	**419.760.304.574,12**

a. Piutang Bunga Deposito Rp1.535.636.986,11

Saldo sebesar Rp1.535.636.986,11 merupakan hak dari bunga deposito yang sampai dengan 31 Desember 2019 belum diterima, dengan rincian sebagai berikut:

(Dalam Rupiah)

		2019	2018
1	SKPKD	1.217.397.260,27	3.787.979.452,05
2	RSUD Dr. Margono Sukarjo Purwokerto	310.787.671,23	303.356.164,38
3	RSJD Dr. Amino Gondhohutomo Semarang	3.178.082,00	3.023.972,60
4	RSJD Dr. RM. Soedjarwadi Klaten	4.273.972,60	6.043.956,04
	Jumlah	**1.535.636.986,11**	**4.100.403.545,07**

b. Piutang Denda Keterlambatan **Rp1.549.742.501,00**

Saldo sebesar Rp1.549.742.501,00 merupakan denda keterlambatan pelaksanaan pekerjaan yang sampai dengan 31 Desember 2019 belum dibayarkan, dengan rincian sebagai berikut:

(Dalam Rupiah)

		2019	2018
1	RSUD Margono Soekarjo Purwokerto	1.549.742.501,00	553.562.900,00
	Jumlah	**1.549.742.501,00**	**553.562.900,00**

c. Piutang Denda Retribusi **Rp0,00**

Saldo sebesar Rp0,00 merupakan piutang denda retribusi per 31 Desember 2019 atas retribusi sewa kios dan lahan Terminal yang dikelola oleh Dinas Perhubungan, dengan rincian sebagai berikut:

(Dalam Rupiah)

		2019	2018
1	Dinas Perhubungan	-	873.560,00
	Jumlah	**-**	**873.560,00**

d. Piutang Hasil Pemanfaatan Kekayaan Daerah **Rp779.276.395,00**

Saldo sebesar Rp779.276.395,00 merupakan piutang per 31 Desember 2019 atas retribusi sewa lahan dan ruangan dengan rincian sebagai berikut:

(Dalam Rupiah)

		2019	2018
1	Dinas Pemuda Olahraga dan Pariwisata	370.051.571,00	370.051.571,00
2	RSUD Moewardi (Parkir dan Ruangan)	118.490.000,00	130.016.666,67
3	RSUD Tugurejo	272.872.815,00	-
4	RSUD Kelet Donorojo (Lahan)	17.235.092,00	104.963.660,00
5	RSJD Dr. RM. Soedjarwadi Klaten (IPWL)	626.917,00	7.567.096,00
	Jumlah	**779.276.395,00**	**612.598.993,67**

e. Piutang Pendapatan BLUD **Rp505.168.247.780,70**

Saldo sebesar Rp505.168.247.780,70 merupakan piutang pasien BLUD dan piutang jasa pelayanan BLUD per 31 Desember 2019 dengan rincian sebagai berikut:

Piutang Pasien BLUD

(Dalam Rupiah)

		2019	2018
1	RSUD Dr Moewardi Surakarta	24.319.025.473,00	6.015.247.195,00
2	RSUD Dr. Margono Sukarjo Purwokerto	26.734.917.026,41	6.027.467.286,91
3	RSJD Dr. Amino Gondhohutomo Semarang	7.284.784.436,60	869.839.953,00
4	RSUD Tugurejo Semarang	9.354.749.841,60	2.268.651.843,60
5	RSUD Kelet/Donorejo Jepara	1.272.582.935,34	84.621.670,87
6	RSJD Surakarta	3.293.737.646,00	751.318.439,00
7	RSJD Dr. RM Soedjarwadi Klaten	134.670.468,00	200.548.812,00
	Jumlah	**72.394.467.826,95**	**16.217.695.200,38**

Piutang Jasa Pelayanan BLUD *(Dalam Rupiah)*

		2019	2018
1	RSUD Dr Moewardi Surakarta	284.028.216.093,00	292.667.550.120,00
2	RSUD Dr. Margono Sukarjo Purwokerto	81.435.816.003,75	48.091.205.289,00
3	RSJD Dr. Amino Gondhohutomo Semarang	6.619.282.318,00	6.214.517.277,00
4	RSUD Tugurejo Semarang	40.533.283.234,00	32.741.041.179,00
5	RSUD Kelet/Donorejo Jepara	8.183.431.035,00	7.733.562.334,00
6	RSJD Surakarta	4.424.885.659,00	3.862.002.176,00
7	RSJD Dr. RM. Soedjarwadi Klaten	7.548.865.611,00	6.965.292.000,00
	Jumlah	**432.773.779.953,75**	**398.275.170.375,00**

5.3.1.1.1.9.1 Penyisihan Piutang Lain-lain PAD Yang Sah (Rp16.633.799.958,64)

Saldo sebesar (Rp16.633.799.958,64) merupakan saldo penyisihan piutang lain-lain PAD yang sah per 31 Desember 2019 dengan rincian sebagai berikut:

(Dalam rupiah)

		2019	2018
1	Penyisihan Piutang Bunga Deposito	7.678.184,51	20.502.017,73
2	Penyisihan Piutang Denda Keterlambatan	7.748.712,51	2.767.814,50
3	Penyisihan Piutang Denda Retribusi	-	4.367,80
4	Penyisihan Piutang Hasil Dari Pemanfaatan Kekayaan Daerah	372.564.089,63	389.532.632,95
5	Penyisihan Piutang Pendapatan BLUD	16.245.808.972,00	15.372.029.663,30
	Jumlah	**16.633.799.958,64**	**15.784.836.496,27**

Penyisihan Piutang Bunga Deposito *(Dalam rupiah)*

		2019	2018
1	SKPKD	6.086.986,30	18.939.897,26
2	RSUD Dr. Margono Sukarjo Purwokerto	1.553.938,35	1.516.780,82
3	RSJD Dr. Amino Gondhohutomo Semarang	15.890,00	15.119,86
4	RSJD Dr. RM. Soedjarwadi Klaten	21.369,86	30.219,78
	Jumlah	**7.678.184,51**	**20.502.017,73**

Penyisihan Piutang Denda Keterlambatan *(Dalam rupiah)*

		2019	2018
1	RSUD Dr. Margono Sukarjo Purwokerto	7.748.712,51	2.767.814,50
	Jumlah	**7.748.712,51**	**2.767.814,50**

Penyisihan Piutang Denda Retribusi *(Dalam rupiah)*

		2019	2018
1	Dinas Perhubungan	-	4.367,80
	Jumlah	**-**	**4.367,80**

Penyisihan Piutang Hasil Dari Pemanfaatan Kekayaan Daerah *(Dalam rupiah)*

		2019	2018
1	Dinas Pemuda, Olahraga dan Pariwisata	370.051.571,00	370.051.571,00
2	RSUD Moewardi (Parkir dan Ruangan)	592.450,00	2.233.416,67
3	RSUD Tugurejo (Parkir dan Ruangan)	1.771.201,58	-
4	RSUD Kelet Donorojo (Lahan)	86.175,46	17.209.809,80

5	RSJD Dr. RM. Soedjarwadi Klaten (IPWL)	62.691,70	37.835,48
	Jumlah	**372.564.089,74**	**389.532.632,95**

Penyisihan Piutang Pasien BLUD *(Dalam rupiah)*

		2019	2018
1	RSUD Dr Moewardi Surakarta	2.729.666.908,72	2.867.872.791,63
2	RSUD Dr. Margono Sukarjo Purwokerto	3.966.759.279,16	4.569.053.791,11
3	RSJD Dr. Amino Gondhohutomo Semarang	642.637.965,29	557.208.389,00
4	RSUD Tugurejo Semarang	1.133.191.921,19	937.415.617,75
5	RSUD Kelet/Donorejo Jepara	81.016.517,40	64.078.132,56
6	RSJD Surakarta	655.221.164,58	655.130.242,22
7	RSJD Dr. RM Soedjarwadi Klaten	39.149.613,87	166.002.054,99
	Jumlah	**9.247.643.370,20**	**9.816.761.019,26**

Penyisihan Piutang Jasa Pelayanan BLUD *(Dalam rupiah)*

		2019	2018
1	RSUD Dr Moewardi Surakarta	3.963.866.044,33	3.158.360.207,98
2	RSUD Dr. Margono Sukarjo Purwokerto	1.639.177.718,99	1.205.103.643,38
3	RSJD Dr. Amino Gondhohutomo Semarang	409.979.645,00	403.312.292,88
4	RSUD Tugurejo Semarang	751.063.557,45	564.155.485,75
5	RSUD Kelet/Donorejo Jepara	40.917.155,18	38.667.811,67
6	RSJD Surakarta	23.275.562,30	19.310.010,88
7	RSJD Dr. RM Soedjarwadi Klaten	169.885.918,56	166.359.191,50
	Jumlah	**6.998.165.601,79**	**5.555.268.644,04**

Piutang Lain-lain PAD yang sah tersebut tidak termasuk piutang denda keterlambatan PKB. Dimana denda keterlambatan pembayaran tunggakan PKB diakui pada saat kas diterima di Rekening Kas Umum Daerah.

5.3.1.1.1.10 Piutang Transfer Pemerintah Pusat - Dana Perimbangan Rp184.304.523.061,00

Saldo sebesar Rp184.304.523.061,00 merupakan saldo Piutang Transfer Pemerintah Pusat-Dana Perimbangan bedasarkan penetapan kurang salur atas bagi hasil pajak, bagi hasil sumber daya alam, dan bagi hasil migas sampai dengan 31 Desember 2019, dengan rincian sebagai berikut:

Piutang Transfer Dana Perimbangan *(Dalam rupiah)*

		2019	2018
1	SKPKD	184.304.523.061,00	58.993.328.822,00
	Jumlah	**184.304.523.061,00**	**58.993.328.822,00**

5.3.1.1.1.10.1 Penyisihan Piutang Transfer Pemerintah Pusat – Dana Perimbangan (Rp2.791.556.624,52)

Saldo penyisihan piutang transfer pemerintah pusat – dana perimbangan per 31 Desember 2019 sebesar (Rp2.791.556.624,52).

(Dalam rupiah)

		2019	2018
1	SKPKD	2.791.556.624,52	294.966.644,11
	Jumlah	**2.791.556.624,52**	**294.966.644,11**

5.3.1.1.1.11 Piutang Transfer Pemerintah Daerah Lainnya Rp1.102.158.762,00

Saldo sebesar Rp1.102.158.762,00 merupakan saldo Piutang Transfer Bagi Hasil Retribusi dari Pemerintah Daerah Lainnya Ketep Pass sampai dengan 31 Desember 2019, dengan rincian sebagai berikut:

(Dalam rupiah)

		2019	2018
1	SKPKD	1.102.158.762,00	1.999.320.000,00
	Jumlah	**1.102.158.762,00**	**1.999.320.000,00**

5.3.1.1.1.11.1 Penyisihan Piutang Transfer Pemerintah Daerah Lainnya Rp5.510.793,81

Saldo penyisihan piutang transfer pemerintah daerah lainnya per 31 Desember 2019 sebesar Rp5.510.793,81.

(Dalam rupiah)

Penyisihan Piutang Transfer Bagi Hasil Retribusi dari Pemerintah Daerah Lainnya (Ketep Pass)

		2019	2018
1	SKPKD	5.510.793,81	9.996.600,00
	Jumlah	**5.510.793,81**	**9.996.600,00**

5.3.1.1.1.12 Piutang Pendapatan Lainnya Rp4.470.939.083,00,00

Saldo piutang pendapatan lainnya sebesar Rp4.470.939.083,00 terdiri dari Piutang Dana Talangan dan Piutang Tempat Pelelangan Ikan per tanggal 31 Desember 2019 dengan rincian sebagai berikut:

(Dalam rupiah)

		2019	2018
1	Piutang Dana Talangan	365.636.365,00	365.636.365,00
2	Piutang Tempat Pelelangan Ikan	4.105.302.718,00	4.105.302.718,00
	Jumlah	**4.470.939.083,00**	**4.470.939.083,00**

5.3.1.1.1.12.1 Piutang Dana Talangan Rp365.636.365,00

Saldo sebesar Rp365.636.365,00 merupakan hak atasdana talangan yang sampai dengan 31 Desember 2019 belum dilunasi oleh Pemerintah Kabupaten/Kota, dengan rincian sebagai berikut:

Piutang Dana Talangan *(Dalam rupiah)*

		2019	2018
1	Kabupaten Cilacap	365.636.365,00	365.636.365,00
	Jumlah	**365.636.365,00**	**365.636.365,00**

5.3.1.1.1.12.2 Piutang Tempat Pelelangan Ikan Rp4.105.302.718,00

Saldo sebesar Rp4.105.302.718,00 merupakan hak atas pengelolaan Tempat Pelelangan Ikan (TPI) yang menjadi kewenangan Pemerintah Provinsi sampai dengan 31 Desember 2019 dan dikelola oleh Dinas Kelautan dan Perikanan. Sejak 1 Januari 2010 kewenangan pengelolaan TPI telah diserahkan dari Pemerintah Provinsi kepada Pemerintah Kabupaten/Kota.

(Dalam rupiah)

		2019	2018
1	Dinas Kelautan dan Perikanan	4.105.302.718,00	4.105.302.718,00
	Jumlah	**4.105.302.718,00**	**4.105.302.718,00**

5.3.1.1.1.13 Penyisihan Piutang Pendapatan Lainnya (Rp4.470.939.083,00)

Penyisihan piutang pendapatan lainnya per 31 Desember 2019 sebesar (Rp4.470.939.083,00)dengan rincian sebagai berikut:

PENYISIHAN PIUTANG PENDAPATAN LAINNYA

(Dalam Rupiah)

		2019	2018
1	Penyisihan Piutang Dana Talangan	365.636.365,00	365.636.365,00
2	Penyisihan Piutang Tempat Pelelangan Ikan	4.105.302.718,00	4.105.302.718,00
	Jumlah	**4.470.939.083,00**	**4.470.939.083,00**

a. Penyisihan Piutang Dana Talangan

(Dalam Rupiah)

		2019	2018
1	Kabupaten Cilacap	365.636.365,00	365.636.365,00
	Jumlah	**365.636.365,00**	**365.636.365,00**

b. Penyisihan Piutang Tempat Pelelangan Ikan

(Dalam Rupiah)

		2019	2018
1	Dinas Kelautan dan Perikanan	4.105.302.718,00	4.105.302.718,00
	Jumlah	**4.105.302.718,00**	**4.105.302.718,00**

5.3.1.1.2 Belanja Dibayar Dimuka Rp5.816.587.172,88

Saldo belanja dibayar dimuka per 31 Desember 2019 sebesar Rp5.816.587.172,88 naik sebesar Rp841.759.101,32 atau 16,92% dibandingkan saldo per 31 Desember 2018 sebesar Rp4.974.828.071,56 merupakan belanja yang belum menjadi kewajiban SKPD untuk membayar pada Tahun 2019 namun SKPD telah melakukan pembayaran pada Tahun 2019 sehingga pembayaran tersebut sebagai uang muka. Belanja dibayar dimuka tersebut berupa belanja Asuransi Barang Milik Daerah dan Asuransi Pegawai Non PNS dan Belanja Sewa dengan masa pertanggungan berlaku sampai Tahun 2020.

(Dalam Rupiah)

		2019	2018
1	Dinas Pendidikan dan Kebudayaan	328.387.185,66	304.837.117,97
2	Dinas Kesehatan	505.077.570,50	444.617.436,73
3	RSUD Dr. Moewardi Surakrta	512.258.981,75	533.231.711,59
4	RSUD Dr. Margono Soekarjo Purwokerto	431.609.220,76	378.226.869,87
5	RSUD Tugurejo Semarang	69.572.762,98	71.461.181,73
6	RSJD Surakarta	12.723.954,80	14.986.121,92
7	RSJD Dr RM. Sujarwadi Klaten	-	74.296.225,00
8	Dinas Pekerjaan Umum Bina Marga dan Ciptakarya	-	887.780,14

		2019	2018
9	Dinas Pekerjaan Umum Pengelolaan Sumber Daya Air dan Penataan Ruang	140.164.754,10	77.659.462,02
10	Dinas Perumahan Rakyat dan Kawasan Permukiman	63.074.005,33	65.715.140,74
11	Satuan Polisi Pamong Praja	65.493.231,42	69.716.595,87
12	Badan Kesatuan Bangsa dan Politik	18.401.061,00	13.943.071,50
13	Dinas Sosial	118.743.442,96	12.075.412,33
14	Sekretariat Badan Penanggulangan Bencana Daerah	136.065.518,98	118.063.851,88
15	Dinas Tenaga Kerja dan Transmigrasi	95.345.741,11	57.107.809,60
16	Dinas Pemberdayaan Perempuan, Perlindungan Anak, Pengendalian Penduduk dan KB	22.065.273,98	19.750.786,28
17	Dinas Lingkungan Hidup dan Kehutanan	222.855.425,82	208.274.761,51
18	Dinas Ketahanan Pangan	65.503.499,91	59.626.485,57
19	Dinas Pemberdayaan Masyarakat, Desa, Kependudukan dan Pencatatan Sipil	73.189.836,52	77.502.110,40
20	Dinas Perhubungan	210.089.497,92	204.650.391,51
21	Dinas Koperasi dan UKM	63.199.038,24	46.497.164,88
22	Dinas Penanaman Modal dan PTSP	-	1.000.347,52
23	Dinas Pemuda, Olah Raga dan Pariwisata	331.117.100,39	151.076.661,11
24	Dinas Kearsipan dan Perpustakaan	34.572.292,33	11.421.079,44
25	Dinas Kelautan dan Perikanan	132.921.135,62	63.792.411,55
26	Dinas Pertanian dan Perkebunan	181.037.904,21	211.215.741,76
26	Dinas Peternakan dadn Kesehatan Hewan	29.538.993,45	-
27	Dinas Energi dan Sumber Daya Mineral	149.411.971,61	107.860.462,99
28	Dinas Perindustrian dan Perdagangan	184.797.015,52	165.574.297,06
29	Sekretariat Daerah	395.785.447,42	364.926.322,03
30	Sekretariat DPRD	234.327.418,03	194.184.301,61
31	Inspektorat	92.080.288,45	88.886.458,91
32	Badan Pengelola Pendapatan Daerah	599.320.765,02	493.227.847,88
33	Badan Pengelola Keuangan dan Aset Daerah	184.868.747,32	176.079.045,59
34	Badan Pengembangan Sumber Daya Manusia Daerah	10.292.183,05	9.590.209,20
35	Badan Penghubung	102.695.906,71	82.865.395,88
	Jumlah	**5.816.587.172,88**	**4.974.828.071,56**

5.3.1.1.3 Persediaan Rp214.197.582.489,89

Persediaan merupakan barang atau perlengkapan yang dimaksudkan untuk mendukung kegiatan operasional serta barang yang dimaksudkan untuk dijual dan/atau diserahkan dalam rangka pelayanan kepada masyarakat. Persediaan terdiri dari persediaan bahan, suku cadang, alat/bahan untuk kegiatan kantor, obat-obatan, persediaan barang untuk dijual/diserahkan, serta persediaan natura dan pakan. Pengelompokan jenis persediaan sesuai dengan Permendagri nomor 108 tahun 2016 tentang Penggolongan dan Kodefikasi Barang Milik Daerah. Berdasarkan hasil stock opnameper 31 Desember 2019saldo persediaan sebesar Rp214.197.582.489,89 turun sebesar (Rp145.851.170.450,80) atau (40,51%) dibandingkan per 31 Desember 2018 sebesar Rp360.048.752.940,69 dengan rincian sebagai berikut:

(Dalam Rupiah)

		2019	2018
1	Persediaan Bahan	16.352.919.631,71	24.789.718.586,56
2	Persediaan Alat/Bahan untuk Kegiatan Kantor	64.483.402.110,88	118.480.512.307,26

3	Persediaan Obat-Obat	128.057.900.837,57	211.611.062.739,58
4	Persediaan Barang untuk Dijual/Diserahkan	738.350.000,00	1.640.020.700,00
5	Persediaan Natura dan Pakan	4.565.009.909,73	3.527.438.607,29
	Jumlah	**214.197.582.489,89**	**360.048.752.940,69**

Saldo persediaan diatas belum termasuk persediaan pada Sekolah SMA, SMK dan SLB dengan rincian sebagai berikut:

PERSEDIAAN BOS *(Dalam Rupiah)*

		2019	2018
1	Persediaan Bahan	340.829.544,00	-
2	Persediaan Suku Cadang	-	-
3	Persediaan Alat/Bahan untuk Kegiatan Kantor	9.744.385.642,00	-
4	Persediaan Obat-Obat	57.905.157,00	-
5	Persediaan Barang untuk Dijual/Diserahkan	-	-
6	Persediaan Natura dan Pakan	250.000,00	-
	Jumlah	**10.143.370.343,00**	**-**

PERSEDIAAN BOP *(Dalam Rupiah)*

		2019	2018
1	Persediaan Bahan	354.792.258,00	-
2	Persediaan Suku Cadang	-	-
3	Persediaan Alat/Bahan untuk Kegiatan Kantor	6.561.381.990,00	-
4	Persediaan Obat-Obat	37.074.000,00	-
5	Persediaan Barang untuk Dijual/Diserahkan	692.000,00	-
6	Persediaan Natura dan Pakan	360.000,00	-
	Jumlah	**6.954.300.248,00**	**-**

Persediaan barang kadaluarsa per 31 Desember 2019 sebesar Rp1.071.559.355,00 terdiri dari:

a. Sebesar Rp960.897.377,00 pada Rumah Sakit Daerah Provinsi Jawa Tengah yang masih menunggu proses pemusnahan dengan rincian sebagai berikut:

Persediaan Kadaluarsa/Rusak
Obat, Bahan Medis dan Alat Kesehatan Habis Pakai
di Rumah Sakit Daerah Provinsi Jawa Tengah
per 31 desember 2019

(Dalam Rupiah)

No	Rumah Sakit Daerah	Obat/Reagen	Alkes Habis Pakai
1	RSUD Moewardi	426.273.902	206.963.130
2	RSUD Margono Sukarjo	60.434.083	168.431.131
3	RSUD Tugurejo	4.320.895	41.294.340
4	RSUD Kelet	-	-
5	RSJD Amino Gondohutomo	-	-

6	RSJD Surakarta	36.237.104	-
7	RSJD Dr. RM. Soedjarwadi	16.942.793	-
	Total	**544.208.777**	**416.688.601**

b. Sebesar Rp110.661.978,00 pada Dinas Kesehatan Provinsi Jawa Tengah yang masih menunggu proses pemusnahan dengan rincian sebagai berikut:

Persediaan Kadaluarsa/Rusak
Obat, Bahan Medis dan Alat Kesehatan Habis Pakai
di Dinas Kesehatan Provinsi Jawa Tengah
per 31 desember 2019

(Dalam Rupiah)

No	Balai Kesehatan	Obat/Reagen	Alkes Habis Pakai
1	Balai Laboratorium Kesehatan PAK	1.587.439	1.417.800
2	Balai Kesehatan Masyarakat Pati	76.234.964	-
3	Balai Kesehatan Masyarakat Magelang	31.421.775	-
	Total	**109.244.178**	**1.417.800**

5.3.1.1.4.1 Persediaan Bahan — Rp16.352.919.631,71

Saldo sebesar Rp16.352.919.631,71 merupakan persediaan bahan antara lain bahan kimia, bahan laboratorium, bahan bibit, bahan penelitian, dan lain-lainpada SKPD di Lingkungan Pemerintah Provinsi Jawa Tengah per 31 Desember 2019, dengan rincian sebagai berikut:

(Dalam Rupiah)

		2019	2018
1	Dinas Pendidikan dan Kebudayaan	-	-
2	Dinas Kesehatan	3.087.472.184,00	10.101.327.135,00
3	RSUD Dr. Moewardi Surakrta	1.725.905.939,78	1.686.983.080,76
4	RSUD Dr. Margono Soekarjo Purwokerto	1.229.715.747,10	2.023.906.784,00
5	RSJD Amino Gondohutomo Semarang	463.249.806,00	343.931.989,80
6	RSUD Tugurejo Semarang	61.189.588,83	77.955.051,00
7	RSUD Kelet/Donorejo Jepara	1.176.000,00	4.680.000,00
8	RSJD Surakarta	-	-
9	RSJD Dr. RM. Soedjarwadi Klaten	132.777.650,00	170.294.848,00
10	Dinas Pekerjaan Umum Bina Marga dan Cipta Karya	2.362.247.236,00	653.666.377,00
11	Dinas Pekerjaan Umum Dinas Pengelolaan Sumber Daya Air dan Penataan Ruang	980.955.775,00	1.431.204.219,00
12	Dinas Perumahan Rakyat dan Kawasan Permukiman	-	-
13	Satuan Polisi Pamong Praja dan Linmas	-	-
14	Badan Kesatuan Bangsa dan Politik	-	-
15	Dinas Sosial	-	-
16	Sekretariat Badan Penanggulangan Bencana Daerah	-	-
17	Dinas Tenaga Kerja dan Transmigrasi	-	-
18	Dinas Pemberdayaan Perempuan, Perlindungan Anak, Pengendalian Penduduk dan KB	-	-
19	Dinas Lingkungan Hidup dan Kehutanan	655.424.326,00	463.372.365,00
20	Dinas Pemberdayaan Masyarakat, Desa, Kependudukan dan Pencatatan Sipil	-	-
21	Dinas Ketahanan Pangan	-	-
22	Dinas Perhubungan	-	-
23	Dinas Koperasi dan UKM	-	-

(Dalam Rupiah)

		2019	2018
24	Dinas Penanaman Modal dan PTSP	-	-
25	Dinas Komunikasi dan Informasi	-	-
26	Dinas Pemuda, Olah Raga dan Pariwisata	-	-
27	Dinas Kearsipan dan Perpustakaan	-	-
28	Dinas Kelautan dan Perikanan	701.980.007,00	1.221.531.682,00
29	Dinas Pertanian dan Perkebunan	316.068.027,00	2.381.115.000,00
30	Dinas Peternakan dan Kesehatan Hewan	4.601.529.345,00	4.229.750.055,00
31	Dinas Energi dan Sumber Daya Mineral	33.228.000,00	-
32	Dinas Perindustrian dan Perdagangan	-	-
33	Sekretariat Daerah	-	-
34	Sekretariat DPRD	-	-
35	Inspektorat	-	-
36	Badan Perencanaan, Pembangunan, Penelitian dan Pengembangan Daerah	-	-
37	Badan Pengelola Pendapatan Daerah	-	-
38	Badan Pengelola Keuangan dan Aset Daerah	-	-
39	Badan Kepegawaian Daerah	-	-
40	Badan Pengembangan Sumber Daya Manusia Daerah	-	-
41	Badan Penghubung	-	-
	Jumlah	**16.352.919.631,71**	**24.789.718.586,56**

5.3.1.1.4.2 Persediaan Alat/Bahan Untuk Kegiatan Kantor Rp64.483.402.110,88

Saldo sebesar Rp64.483.402.110,88 merupakan persediaan alat tulis kantor, benda pos, dokumen, alat listrik, dan lain-lain pada SKPD di Lingkungan Provinsi Jawa Tengah per 31 Desember 2019, dengan rincian sebagai berikut:

(Dalam Rupiah)

		2019	2018
1	Dinas Pendidikan dan Kebudayaan dan Kebudayaan	18.278.360.265,00	22.505.829.302,50
2	Dinas Kesehatan	4.930.266.061,00	56.547.652.744,00
3	RSUD Dr. Moewardi Surakrta	17.508.602.064,53	12.160.641.070,44
4	RSUD Dr. Margono Soekarjo Purwokerto	6.381.150.664,00	5.585.299.327,00
5	RSJD Amino Gondohutomo Semarang	2.134.242.247,00	1.805.048.207,31
6	RSUD Tugurejo Semarang	3.535.504.050,43	3.997.770.354,78
7	RSUD Kelet/Donorejo Jepara	346.614.991,75	4.400.424.667,00
8	RSJD Surakarta	274.165.187,00	94.438.635,00
9	RSJD Dr. RM. Soedjarwadi Klaten	2.397.369.675,37	1.842.041.773,23
10	Dinas Pekerjaan Umum Bina Marga dan Cipta Karya	116.835.992,00	1.329.061.510,00
11	Dinas Pekerjaan Umum Dinas Pengelolaan Sumber Daya Air dan Penataan Ruang	861.000,00	68.849.500,00
12	Dinas Perumahan Rakyat dan Kawasan Permukiman	3.785.000,00	1.732.000,00
13	Satuan Polisi Pamong Praja	26.218.115,00	124.127.830,00
14	Badan Kesatuan Bangsa dan Politik	20.822.100,00	24.115.100,00
15	Dinas Sosial	9.690.500,00	6.545.500,00
16	Sekretariat Badan Penanggulangan Bencana Daerah	64.143.000,00	7.943.230,00
17	Dinas Tenaga Kerja dan Transmigrasi	77.169.200,00	46.833.600,00
18	Dinas Pemberdayaan Perempuan, Perlindungan Anak, Pengendalian Penduduk dan KB	3.387.000,00	983.000,00
19	Dinas Lingkungan Hidup dan Kehutanan	49.779.850,00	44.764.850,00
20	Dinas Pemberdayaan Masyarakat, Desa, Kependudukan dan Pencatatan Sipil	13.482.000,00	5.240.000,00
21	Dinas Ketahanan Pangan	13.671.000,00	9.303.500,00
22	Dinas Perhubungan	474.230.040,00	146.978.690,00
23	Dinas Koperasi dan UKM	24.953.012,00	11.266.734,00

(Dalam Rupiah)

		2019	2018
24	Dinas Penanaman Modal dan PTSP	7.784.400,00	-
25	Dinas Komunikasi dan Informasi	841.000,00	38.283.700,00
26	Dinas Pemuda, Olah Raga dan Pariwisata	5.541.400,00	834.000,00
27	Dinas Kearsipan dan Perpustakaan	16.956.000,00	18.580.000,00
28	Dinas Kelautan dan Perikanan	11.406.917,80	171.000,00
29	Dinas Pertanian dan Perkebunan	50.210.800,00	134.432.812,00
30	Dinas Peternakan dan Kesehatan Hewan	161.840.200,00	243.630.850,00
31	Dinas Energi dan Sumber Daya Mineral	4.089.000,00	23.208.150,00
32	Dinas Perindustrian dan Perdagangan	200.678.912,00	170.806.340,00
33	Sekretariat Daerah	67.367.950,00	40.088.100,00
34	Sekretariat DPRD	48.092.500,00	6.250.000,00
35	Inspektorat	8.396.600,00	2.803.450,00
36	Badan Perencanaan, Pembangunan, Penelitian dan Pengembangan Daerah	44.910.890,00	55.562.600,00
37	Badan Pengelola Pendapatan Daerah	6.428.359.921,00	6.412.501.675,00
38	Badan Pengelola Keuangan dan Aset Daerah	58.693.000,00	40.735.500,00
39	Badan Kepegawaian Daerah	378.996.905,00	369.967.200,00
40	Badan Pengembangan Sumber Daya Manusia Daerah	295.634.900,00	150.887.805,00
41	Badan Penghubung	8.297.800,00	4.878.000,00
	Jumlah	**64.483.402.110,88**	**118.480.512.307,26**

5.3.1.1.4.4 Persediaan Obat-obatan Rp128.057.900.837,57

Saldo sebesar Rp128.057.900.837,57 Persediaan obat-obatan pada SKPD di Lingkungan Provinsi Jawa Tengah per 31 Desember 2019, dengan rincian sebagai berikut :

(Dalam Rupiah)

		2019	2018
1	Dinas Pendidikan dan Kebudayaan dan Kebudayaan	-	-
2	Dinas Kesehatan	61.567.428.166,00	155.399.234.840,00
3	RSUD Dr. Moewardi Surakrta	31.419.197.571,04	23.639.639.285,87
4	RSUD Dr. Margono Soekarjo Purwokerto	14.652.136.870,58	19.406.795.082,52
5	RSJD Amino Gondohutomo Semarang	2.129.231.607,30	1.126.775.344,30
6	RSUD Tugurejo Semarang	2.598.312.508,89	4.415.102.872,89
7	RSUD Kelet/Donorejo Jepara	10.577.322.294,26	3.379.153.247,00
8	RSJD Surakarta	2.807.441.183,00	1.730.769.338,00
9	RSJD Dr RM. Sujarwadi Klaten	1.175.400.469,50	1.765.938.872,00
10	Dinas Pekerjaan Umum Bina Marga dan Cipta Karya	-	-
11	Dinas Pekerjaan Umum Dinas Pengelolaan Sumber Daya Air dan Penataan Ruang	-	-
12	Dinas Perumahan Rakyat dan Kawasan Permukiman	-	-
13	Satuan Polisi Pamong Praja	-	-
14	Badan Kesatuan Bangsa dan Politik	-	-
15	Dinas Sosial	7.288.340,00	583.479,00
16	Sekretariat Badan Penanggulangan Bencana Daerah	-	-
17	Dinas Tenaga Kerja dan Transmigrasi	29.511.000,00	19.169.975,00
18	Dinas Pemberdayaan Perempuan, Perlindungan Anak, Pengendalian Penduduk dan KB	-	-
19	Dinas Lingkungan Hidup dan Kehutanan	-	-
20	Dinas Pemberdayaan Masyarakat, Desa, Kependudukan dan Pencatatan Sipil	-	-
21	Dinas Ketahanan Pangan	-	-
22	Dinas Perhubungan	-	-
23	Dinas Koperasi dan UKM	-	-
24	Dinas Penanaman Modal dan PTSP	-	-

(Dalam Rupiah)

		2019	2018
25	Dinas Komunikasi dan Informasi	-	-
26	Dinas Pemuda, Olah Raga dan Pariwisata	-	-
27	Dinas Kearsipan dan Perpustakaan	-	-
28	Dinas Kelautan dan Perikanan	7.606.000,00	99.312.850,00
29	Dinas Pertanian dan Perkebunan	705.835.400,00	113.725.375,00
30	Dinas Peternakan dan Kesehatan Hewan	309.170.570,00	444.881.977,00
31	Dinas Energi dan Sumber Daya Mineral	-	-
32	Dinas Perindustrian dan Perdagangan	15.783.201,00	17.522.049,00
33	Sekretariat Daerah	3.256.756,00	5.745.497,00
34	Sekretariat DPRD	-	-
35	Inspektorat	-	-
36	Badan Perencanaan, Pembangunan, Penelitian dan Pengembangan Daerah	-	-
37	Badan Pengelola Pendapatan Daerah	-	-
38	Badan Pengelola Keuangan dan Aset Daerah	-	-
39	Badan Kepegawaian Daerah	-	-
40	Badan Pengembangan Sumber Daya Manusia Daerah	52.978.900,00	46.712.655,00
41	Badan Penghubung	-	-
	Jumlah	**128.057.900.837,57**	**211.611.062.739,58**

5.3.1.1.4.5 Persediaan Barang Untuk Dijual/diserahkan Rp738.350.000,00

Saldo sebesar Rp738.350.000,00 merupakan Persediaan Barang untuk dijual/diserahkan kepada masyarakat atau pihak ketiga pada SKPD di Provinsi Jawa Tengah yang belum diserahkan per 31 Desember 2019, dengan rincian sebagai berikut:

(Dalam Rupiah)

		2019	2018
1	Dinas Pemuda, Olah Raga dan Pariwisata	738.350.000,00	-
2	Dinas Kearsipan dan Perpustakaan	-	1.640.020.700,00
	Jumlah	**738.350.000,00**	**1.640.020.700,00**

5.3.1.1.4.6 Persediaan Natura dan Pakan Rp4.565.009.909,73

Saldo sebesarRp4.565.009.909,73 merupakan persediaan bahan pangan/ makanan pokok, makanan dan minuman serta pakan sampai dengan 31 Desember 2019, dengan rincian sebagai berikut:

(Dalam Rupiah)

		2019	2018
1	Dinas Pendidikan dan Kebudayaan dan Kebudayaan	-	-
2	Dinas Kesehatan	83.641.550,00	95.313.625,00
3	RSUD Dr. Moewardi Surakrta	121.750.496,00	233.527.392,50
4	RSUD Dr. Margono Soekarjo Purwokerto	90.635.535,00	88.630.390,00
5	RSJD Amino Gondohutomo Semarang	508.003.210,00	120.608.680,00
6	RSUD Tugurejo Semarang	73.435.456,70	76.076.252,79
7	RSUD Kelet/Donorejo Jepara	121.460.527,03	60.859.068,00
8	RSJD Surakarta	20.688.475,00	74.517.600,00
9	RSJD Dr. RM. Soedjarwadi Klaten	114.833.330,00	110.418.660,00
10	Dinas Pekerjaan Umum Bina Marga dan Cipta Karya	-	-
11	Dinas Pekerjaan Umum Dinas Pengelolaan Sumber Daya Air dan Penataan Ruang	-	-

(Dalam Rupiah)

		2019	2018
12	Dinas Perumahan Rakyat dan Kawasan Permukiman	-	-
13	Satuan Polisi Pamong Praja	-	-
14	Badan Kesatuan Bangsa dan Politik	-	-
15	Dinas Sosial	-	-
16	Sekretariat Badan Penanggulangan Bencana Daerah	-	-
17	Dinas Tenaga Kerja dan Transmigrasi	-	1.610.000,00
18	Dinas Pemberdayaan Perempuan, Perlindungan Anak, Pengendalian Penduduk dan KB	-	-
19	Dinas Lingkungan Hidup dan Kehutanan	-	-
20	Dinas Pemberdayaan Masyarakat, Desa, Kependudukan dan Pencatatan Sipil	-	-
21	Dinas Ketahanan Pangan	2.123.824.000,00	1.820.574.689,00
22	Dinas Perhubungan	-	-
23	Dinas Koperasi dan UKM	-	-
24	Dinas Penanaman Modal dan PTSP	-	-
25	Dinas Komunikasi dan Informasi	-	-
26	Dinas Pemuda, Olah Raga dan Pariwisata	-	-
27	Dinas Kearsipan dan Perpustakaan	-	-
28	Dinas Kelautan dan Perikanan	47.010.000,00	59.859.000,00
29	Dinas Pertanian dan Perkebunan	-	-
30	Dinas Peternakan dan Kesehatan Hewan	1.259.727.330,00	785.443.250,00
31	Dinas Energi dan Sumber Daya Mineral	-	-
32	Dinas Perindustrian dan Perdagangan	-	-
33	Sekretariat Daerah	-	-
34	Sekretariat DPRD	-	-
35	Inspektorat	-	-
36	Badan Perencanaan, Pembangunan, Penelitian dan Pengembangan Daerah	-	-
37	Badan Pengelola Pendapatan Daerah	-	-
38	Badan Pengelola Keuangan dan Aset Daerah	-	-
39	Badan Kepegawaian Daerah	-	-
40	Badan Pengembangan Sumber Daya Manusia Daerah	-	-
41	Badan Penghubung	-	-
	Jumlah	**4.565.009.909,73**	**3.527.438.607,29**

5.3.1.2 Investasi Jangka Panjang Rp6.528.222.362.598,47

Saldo per 31 Desember 2019 sebesar Rp6.528.222.362.598,47 naik sebesar Rpatau 6,10% dibandingkan per 31 Desember 2018 sebesar Rp6.152.950.888.667,63 dengan rincian sebagai berikut:

(Dalam Rupiah)

		2019	2018
1	Investasi Non Permanen	-	-
2	Investasi Permanen	6.528.222.362.598,47	6.152.950.888.667,63
	Jumlah	**6.528.222.362.598,47**	**6.152.950.888.667,63**

5.3.1.2.1 Investasi Non Permanen Rp0,00

Investasi Non Permanen merupakan investasi jangka panjang yang dimaksudkan untuk dimiliki secara tidak berkelanjutan yang terdiri dari investasi non permanen lainnya dalam bentuk dana bergulir dan investasi non permanen lainnyadiragukan tertagih, dengan rincian saldo sebagai berikut:

(Dalam Rupiah)

		2019	2018
1	Dana Bergulir	11.801.023.479,00	11.941.427.292,00
2	Penyisihan Piutang Pendapatan Lain-Lain PAD yg Sah	(11.801.023.479,00)	(11.941.427.292,00)
	Jumlah	**-**	**-**

5.3.1.2.1.1. Investasi Non Permanen Lain - Dana Bergulir Rp11.801.023.479,00

Saldo sebesar Rp11.801.023.479,00 turun sebesar Rp140.403.813,00 atau 1,18% dibandingkan per 31 Desember 2018 sebesar Rp11.941.427.292,00 merupakan saldo Investasi Non Permanen Lainnya Dana Bergulir yang dikelola oleh SKPD di Lingkungan Pemerintah Provinsi Jawa Tengah per 31 Desember 2019, dengan rincian saldo sebagai berikut:

(Dalam Rupiah)

		2019	2018
1	Biro Perekonomian-UMKM	1.723.392.264,00	1.777.411.376,00
2	Dinas Koperasi dan UKM	1.862.402.705,00	1.939.620.795,00
3	Dinas Tenaga Kerja dan Transmigrasi	1.403.855.800,00	1.403.855.800,00
4	Dinas Ketahanan Pangan	48.700.000,00	48.700.000,00
5	Dinas Peternakan dan Kesehatan Hewan	2.234.833.401,00	2.234.833.401,00
6	Dinas Kehutanan	2.882.500.000,00	2.882.500.000,00
7	Dinas Perindustrian dan Perdagangan	1.645.339.309,00	1.654.505.920,00
	Jumlah	**11.801.023.479,00**	**11.941.427.292,00**

5.3.1.2.1.2 Investasi Non Permanen – Diragukan Tertagih (Rp11.801.023.479,00)

Saldo sebesar (Rp11.801.023.479,00) turun sebesar Rp140.403.813,00 atau 1,18% dibandingkan per 31 Desember 2018 sebesar (Rp11.941.427.292,00) merupakan saldo Investasi Non Permanen–Diragukan Tertagih yang dikelola oleh SKPD di Lingkungan Pemerintah Provinsi Jawa Tengah per 31 Desember 2019. Kebijakan pencadangan ini sesuai dengan kebijakan Cadangan Piutang Tidak Tertagih pada Peraturan Gubernur Nomor 89 Tahun 2019 tentang Kebijakan Akuntansi Pemerintah Daerah. Rincian saldo tersebut adalah sebagai berikut:

(Dalam Rupiah)

		2019	2018
1	Biro Perekonomian-UMKM		
	- menunggak 3-5 tahun	-	-
	- menunggak lebih dari 5 tahun	1.723.392.264,00	1.777.411.376,00
2	Dinas Koperasi dan UMKM		
	- menunggak 3-5 tahun	-	-
	- menunggak lebih dari 5 tahun	1.862.402.705,00	1.939.620.795,00
3	Dinas Tenaga Kerja dan Transmigrasi		
	- menunggak lebih dari 5 tahun	1.403.855.800,00	1.403.855.800,00
4	Dinas Ketahanan Pangan		
	- menunggak lebih dari 5 tahun	48.700.000,00	48.700.000,00
4	Dinas Peternakan dan Kesehatan Hewan		
	- menunggak 2-3 tahun	-	-
	- menunggak lebih dari 5 tahun	2.234.833.401,00	2.234.833.401,00
5	Dinas Kehutanan		
	- menunggak lebih dari 5 tahun	2.882.500.000,00	2.882.500.000,00

(Dalam Rupiah)

		2019	2018
6	Dinas Perindustrian dan Perdagangan		
	- menunggak lebih dari 5 tahun	1.645.339.309,00	1.654.505.920,00
	Jumlah	**11.801.023.479,00**	**11.941.427.292,00**

5.3.1.2.2 Investasi Permanen Rp6.528.222.362.598,47

Investasi Permanen merupakan investasi jangka panjang yang dimaksudkan untuk dimiliki secara berkelanjutan dalam bentuk Penyertaan Modal Pemerintah Daerah pada beberapa perusahaan daerah. Saldo per 31 Desember 2019 sebesar Rp6.528.222.362.598,47 naik sebesar Rp375.271.473.930,84 atau 6,10% dibandingkan per 31 Desember 2018 sebesar Rp6.152.950.888.667,63, dengan rincian sebagai berikut:

(Dalam Rupiah)

	Investasi Permanen	2019	2018
1	PT Bank Jateng	3.946.566.548.479,81	3.638.197.461.366,95
2	PD BPR BKK & BKK	685.016.624.958,74	798.205.743.934,97
3	PD BKK Jateng	115.591.871.121,10	-
4	PT Asuransi Bangun Askrida	19.960.000.000,00	19.960.000.000,00
5	PT PRPP	40.083.765.112,35	38.400.300.747,56
6	PDAB Tirta Utama	118.460.984.916,00	116.083.605.163,00
7	Perusda Citra Mandiri Jawa Tengah	189.050.107.988,00	185.601.403.658,00
8	PT Kawasan Industri Wijaya Kusuma	108.246.923.244,26	99.408.715.565,97
9	PT Sarana Pembangunan Jawa Tengah	1.050.465.724.838,05	1.043.775.379.693,14
10	PT Sarana Patra Hulu Cepu	98.678.939.003,95	65.156.539.643,44
11	PT Jamkrida	156.100.872.936,21	148.161.738.894,60
	Jumlah	**6.528.222.362.598,47**	**6.152.950.888.667,63**

Metode penilaian investasi Pemerintah Provinsi Jawa Tengah menggunakan metode sesuai dengan Peraturan Pemerintah Nomor 71 Tahun 2010 tentang Standar Akuntansi Pemerintahan PSAP 6 Paragraf 36 dan 37. Seluruh Investasi Permanen disajikan dengan menggunakan metode ekuitas kecuali penyertaan modal pada PT Asuransi Bangun Askrida yang menggunakan metode biaya. Berikut di bawah ini perhitungan nilai investasi dengan menggunakan metode ekuitas:

(Dalam Rupiah)

No	Nama BUMD	2019	Bertambah	Berkurang	2018
1	PDAB Tirta Utama	118,460,984,916.00	2,377,379,753.00	-	116,083,605,163.00
2	PT Sarana Patra Hulu Cepu	98,678,939,003.95	33,522,399,360.51	-	65,156,539,643.44
3	PT Kawasan Industri Wijayakusuma (persero)	108,246,923,244.26	8,838,207,678.29	-	99,408,715,565.97
4	PT PRPP Jawa Tengah	40,083,765,112.35	1,683,464,364.79	-	38,400,300,747.56
5	PT Sarana Pembangunan Jawa Tengah	1,050,465,724,838.05	6,690,345,144.91	-	1,043,775,379,693.14
6	PT Bank Jateng	3,946,566,548,479.81	308369087112.86	-	3,638,197,461,366.95
7	PT Citra Mandiri Jawa Tengah	189,050,107,988.00	3,448,704,330.00	-	185,601,403,658.00
8	PT. Jamkrida Jawa Tengah	156,100,872,936.21	7,939,134,041.61	-	148,161,738,894.60

No	Nama BUMD	2019	Bertambah	Berkurang	2018
9	Bangun Askrida	19,960,000,000.00	-	-	19,960,000,000.00
10	**PD BPR BKK & BKK**	**685,016,624,958.74**	**47,400,090,194.11**	**44,997,338,049.23**	**798,205,743,934.97**
	BPR BKK BLORA	26,031,626,056.83	1,403,251,237.65	-	24,628,374,819.18
	BPR BKK KAB. TEGAL	11,523,930,509.76	594,225,550.28	-	10,929,704,959.48
	BPR BKK BANJARHARJO	12,843,947,590.98	777,798,528.13	-	12,066,149,062.85
	BPR BKK KOTA TEGAL	4,783,531,996.31	289,086,596.58	-	4,494,445,399.73
	BPR BKK PURBALINGGA	36,651,029,356.66	2648041080.14	-	34,002,988,276.52
	BPR BKK MUNTILAN	14,688,069,069.81	1060117482.35	-	13,627,951,587.46
	BPR BKK GROGOL	9,181,725,588.49	1,082,317,800.89	-	8,099,407,787.60
	BPR BKK KEBUMEN	26,039,721,283.11	665,177,495.34	-	25,374,543,787.77
	BPR BKK KOTA PEKALONGAN	4,852,946,280.44	337,274,983.83	-	4,515,671,296.61
	BPR BKK KOTA SEMARANG	19,316,805,932.13	653,347,244.22	-	18,663,458,687.91
	BPR BKK WONOGIRI	29,257,211,107.53	1,533,210,294.01	-	27,724,000,813.52
	BPR BKK BOYOLALI	16,712,477,887.35	788,899,716.39	-	15,923,578,170.96
	BPR BKK CILACAP	30,646,596,272.40	1,567,520,571.48	-	29,079,075,700.92
	BPR BKK TASIKMADU	14,332,965,700.09	1,713,480,220.78	-	12,619,485,479.31
	BPR BKK KENDAL	23,465,002,682.89	1,359,716,534.32	-	22,105,286,148.57
	BPR BKK TAMAN	12,289,749,978.78	453,174,614.76	-	11,836,575,364.02
	BKK PRINGSURAT	-	-	-	-
	BPR BKK PURWOKERTO	51,844,678,296.33	5,000,107,740.46	-	46,844,570,555.87
	BPR BKK JEPARA	18,594,651,808.55	872,297,638.46	-	17,722,354,170.09
	BPR BKK LASEM	33,171,299,681.31	1,240,703,251.23	-	31,930,596,430.08
	BPR BKK PATI	17,647,736,841.52	334094230.86	-	17,313,642,610.66
	BPR BKK BATANG	10,540,188,091.68	913,493,778.99	-	9,626,694,312.69
	BPR BKK KUDUS	13,831,083,468.36	1,392,123,153.51	-	12,438,960,314.85
	BPR BKK DEMAK	21,166,569,015.44	2,306,432,894.45	-	18,860,136,120.99
	BPR BKK TEMANGGUNG	14,560,172,840.86	1,174,296,116.76	-	13,385,876,724.10
	BPR BKK KAB. PEKALONGAN	24,847,519,270.10	2,686,245,014.27	-	22,161,274,255.83
	BPR BKK TULUNG	8,243,660,233.88	-	780,595,992.97	9,024,256,226.85
	BKK KLATEN	-	-	-	-
	BPR BKK KARANGMALANG	47,730,293,319.66	5,838,665,467.70	-	41,891,627,851.97
	BPR BKK PURWOREJO	7,491,521,412.21	1,211,774,157.97	-	6,279,747,254.24
	BPR BKK PURWODADI	58,389,116,685.90	6,343,085,847.78	-	52,046,030,838.12
	BPR BKK KOTA MAGELANG	5,263,574,565.09	704,922,701.25	-	4,558,651,863.84
	BPR BKK UNGARAN	25,876,681,551.38	-	761,659,275.96	26,638,340,827.34
	BPR BKK MANDIRAJA	22,043,030,546.73	-	466,744,096.58	22,509,774,643.31
	BPR BKK WONOSOBO	11,157,510,036.18	455,208,249.27	-	10,702,301,786.91
11	**PD BKK JATENG**	**115,591,871,121.10**	**-**	**42,988,338,683.72**	**158,580,209,804.82**
	Jumlah	**6,528,222,362,598.47**	**420,268,811,980.08**	**44,997,338,049.23**	**6,152,950,888,667.63**

Dengan menggunakan metode biaya (*Cost Method*) penyertaan modal kepada BUMD maupun non BUMD disajikan sebagai berikut:

(*Cost Method*)

		2019	2018
1	PT Bank Jateng	1.155.721.000.000,00	995.721.000.000,00
2	PD BPR BKK	570.707.718.716,00	550.707.718.716,00
3	PT Asuransi Bangun Askrida	19.960.000.000,00	19.960.000.000,00
4	PT PRPP	39.252.200.004,00	39.252.200.004,00
5	PDAB Tegal	87.085.000.000,00	87.085.000.000,00
6	Perusda Jawa Tengah	31.861.846.791,00	31.861.846.791,00
7	PT KIW	10.300.000.000,00	10.300.000.000,00
8	PT Sarana Pembangunan Jateng	689.442.000.000,00	689.442.000.000,00
9	PT Jamkrida	140.000.000.000,00	140.000.000.000,00
	Jumlah	**2.744.329.765.511,00**	**2.564.329.765.511,00**

Sampai dengan selesainya penyusunan laporan ini, laporan keuangan dari BUMD yang terdapat penyertaan modal dari Pemerintah Provinsi Jawa Tengah telah selesai diaudit oleh KAP kecuali PT Asuransi Bangun Askrida. Hasil opini nya adalah sebagai berikut:

No	Nama BUMD	K A P	O P I N I	Keterangan
1	PDAB Tirta Utama	Darsono & Budi Cahyo Santoso	WTP	-
2	PT Sarana Patra Hulu Cepu	Darsono & Budi Cahyo Santoso	WTP	-
3	PT Kawasan Industri Wijayakusuma (persero)	Heliantono & Rekan	WTP	-
4	PT PRPP Jawa Tengah	Sarastanto & Rekan	WDP	Status Tanah
5	PT Sarana Pembangunan Jawa Tengah	Hadori Sugiarto, Adi & Rekan	WTP	-
6	PT Bank Jateng	Amir Abadi Jusuf, Aryanto, Mawar & Rekan	WTP	-
7	PT Citra Mandiri Jawa Tengah	Darsono & Budi Cahyo Santoso	WTP	-
8	PT Jamkrida Jawa Tengah	Heru Satria Rukmana	WTP	
9	PT Asuransi Bangun Askrida	-	-	Belum di audit
10	**PD BPR BKK & BKK**			
	BPR BKK BLORA	Suratman	WTP	-
	BPR BKK KAB. TEGAL	Darsono & Budi Cahyo Santoso	WTP	-
	BPR BKK BANJARHARJO	Darsono & Budi Cahyo Santoso	WTP	-
	BPR BKK KOTA TEGAL	Sarastanto & Rekan	WDP	Pembentukan cadangan kewajiban imbalan kerja mendasarkan pada RUPS namun belum sesuai dengan SAK ETAP Bab 24
	BPR BKK PURBALINGGA	Darsono & Budi Cahyo Santoso	WTP	-
	BPR BKK MUNTILAN	Darsono & Budi Cahyo Santoso	WTP	-
	BPR BKK GROGOL	Wartono & Rekan	WTP	-
	BPR BKK KEBUMEN	Ashari & Ida Nurhayati	WTP	-
	BPR BKK KOTA PEKALONGAN	Darsono & Budi Cahyo Santoso	WTP	-
	BPR BKK KOTA SEMARANG	Darsono & Budi Cahyo Santoso	WTP	-
	BPR BKK WONOGIRI	Wartono & Rekan	WTP	-
	BPR BKK BOYOLALI	Wartono & Rekan	WTP	-
	BPR BKK CILACAP	Darsono & Budi Cahyo Santoso	WTP	-
	BPR BKK TASIKMADU	Darsono & Budi Cahyo Santoso	WTP	-
	BPR BKK KENDAL	Darsono & Budi Cahyo Santoso	WTP	-
	BPR BKK TAMAN	Darsono & Budi Cahyo Santoso	WTP	-
	BKK PRINGSURAT	Darsono & Budi Cahyo Santoso	Tidak Wajar	LK Audited interim per 30 Juni 2019
	BPR BKK PURWOKERTO	Tarmizi Achmad	WTP	-
	BPR BKK JEPARA	Ruchendi, Mardjito, Rushadi & Rekan	WTP	-
	BPR BKK LASEM	Kumalahadi, Kuncara, Sugeng Pamudji & Rekan	WTP	-
	BPR BKK PATI	Ruchendi, Mardjito, Rushadi & Rekan	WTP	-
	BPR BKK BATANG	Sarastanto & Rekan	WDP	Pembentukan cadangan kewajiban imbalan kerja

No	Nama BUMD	K A P	O P I N I	Keterangan
				mendasarkan pada RUPS namun belum sesuai dengan SAK ETAP Bab 24
	BPR BKK KUDUS	Ruchendi, Mardjito, Rushadi & Rekan	WTP	-
	BPR BKK DEMAK	Darsono & Budi Cahyo Santoso	WTP	-
	BPR BKK TEMANGGUNG	Tarmizi Achmad	WTP	-
	BPR BKK KAB. PEKALONGAN	Darsono & Budi Cahyo Santoso	WTP	-
	BPR BKK TULUNG	Darsono & Budi Cahyo Santoso	WDP	Belum sepenuhnya menerapkan Kualitas Aset Produktif dan Pembentukan Penyisihan Aktiva Produktif serta terdapat penyimpangan penyaluran kredit yang tidak dapat diyakini kewajarannya
	BKK KLATEN	Tarmizi Achmad	WDP	Terdapat permasalahan kredit yang belum diselesaikan dan ada aset lai-lain yang tidak didukung dengan bukti yang cukup
	BPR BKK KARANGMALANG	Ruchendi, Mardjito, Rushadi & Rekan	WTP	-
	BPR BKK PURWOREJO	Kumalahadi, Kuncara, Sugeng Pamudji & Rekan	WTP	-
	BPR BKK PURWODADI	Heliantono & Rekan	WTP	-
	BPR BKK KOTA MAGELANG	Suhartati & Rekan	WTP	-
	BPR BKK UNGARAN	Darsono & Budi Cahyo Santoso	WTP	-
	BPR BKK MANDIRAJA	Darsono & Budi Cahyo Santoso	WTP	-
	BPR BKK WONOSOBO	Tarmizi Achmad	WDP	Indikasi fraud dalam pemberian kredit belum diselesaikan
11	**PD BKK JATENG**	Darsono & Budi Cahyo Santoso	WTP	**-**

Sesuai dengan amanat RUPS-LB tanggal 2 Juli 2019, PD BKK se Jawa Tengah setuju untuk bergabung menjadi PT BKK Jateng (Perseroda) namun ada dua (2) PD BKK yang tidak ikut konsolidasi yaitu: PD BKK Pringsurat dan PD BKK Klaten. Hal ini terkait permasalahan yang ada pada masing-masing PD BKK.

Pasca tidak diikutkannya PD BKK Pringsurat dalam konsolidasi menjadi PT BKK Jateng (2 Juli 2019), Operasional PD BKK Pringsurat berhenti karena sudah tidak ada uang (likuiditas) serta adanya surat dari Kejari bahwa angsuran kredit dari debitur untuk disetorkan di kejaksaan. Sampai penyusunan laporan ini, PD BKK Pringsurat bersama PT Bank Jateng dan PT Jamkrida Jateng sedang menyiapkan skema proses take over kredit. Dalam hal regulasi, rencana pembubaran PD BKK Pringsurat telah masuk dalam Raperda Perubahan yaitu dalam ketentuan lain-lain.

Pada PD BKK Klaten kemampuan daerah Kabupaten Klaten (sebagai pemegang saham) tidak sanggup untuk memenuhi penambahan nilai rasio kecukupan modal (CAR) sampai dengan 15% dan sejak tidak diikutkannya PD BKK Klaten dalam konsolidasi PT BKK Jateng maka PD BKK Klaten tidak lagi mempunyai payung hukum operasional. Kondisi sampai dengan penyusunan laporan, Pemerintah Kabupaten Klaten telah sepakat untuk melakukan safe likuidasi dan diupayakan tidak terjadi rush money, membuat time schedule penyelesaian masalah, membentuk tim likuidasi serta melakukan pembahasan terkait mekanisme take over.

Selain permasalahan pada PD BKK Pringsurat dan PD BKK Klaten terdapat permasalahan pada PD BPR BKK Tulung yang mulai terdeteksi sejak dilaksanakannya monitoring evaluasi TW I di bulan April

2019 dan kemudian makin kelihatan di posisi evaluasi TW II di bulan Juli 2019 dan berdasarkan Surat OJK No SR-257/KO.0301/2019 tanggal 12 Desember 2019 tentang Penetapan Status PD BPR BKK Dalam Pengawasan Intensif. Terhadap Direksi PT BPR BKK Tulung (perseroda) telah dilakukan existing oleh OJK Solo. Adapun hasil sementara sebagaimana tersebut dalam Surat OJK Solo No. SR 16/KO.0301/2020 tanggal 13 Januari 2020 dinyatakan bahwa Dirut PT BPR BKK Tulung diberikan predikat Tidak Lulus dan telah diberhentikan melalui RUPS-LB tanggal 3 Februari 2020. Posisi bulan April 2020 BPR telah mendapatkan laba bulan berjalan yang diperoleh melalui efisiensi biaya antara lain melakukan penundaan biaya seragam, sewa mobil, penundaan undian tabungan Tamades dan adanya pemulihan PPAP. Meskipun BPR telah memperoleh laba, rasio ROA BPR masih mengalami minus, yaitu sebesar 0,26% karena perhitungan mutasi laba rugi selama 12 (dua belas) bulan masih terdapat kerugian pada bulan Mei 2019.

Sebagaimana dijelaskan dalam laporan audit PD BPR BKK Tulung terdapat permasalahan yang mempengaruhi kewajaran penyajian laporan keuangan yaitu:

- Bank belum sepenuhnya menerapkan POJK Nomor: 33/POJK.03/2018 tentang Kualitas Aset Produktif (KAP) dan Pembentukan Penyisihan Aktiva Produktif (PPAP) sehingga terdapat kekurangan pembentukan PPAP sebesar Rp574.401.356,00 disebabkan karena pengikatan tidak sesuai dengan peraturan.
- Terdapat pinjaman karyawan PT BPR BKK TULUNG (Perseroda) kepada bank lain yang penggunaannya digunakan untuk talangan angsuran.
- Terdapat praktek perbankan yang tidak sehat dengan cara pemberian dana talangan angsuran kredit dan penyimpangan penyaluran kredit yang material, sehingga saldo kredit yang diberikan pada 31 Desember 2019 sebesar Rp82.801.293.684,00 tidak dapat diyakini kewajarannya

5.3.1.3 Aset Tetap — Rp38.707.351.688.788,00

Saldo sebesar Rp38.707.351.688.788,00 naik sebesar Rp1.982.371.446.729,00 atau 5,39% dibandingkan per 31 Desember 2018 sebesar Rp36.724.980.242.059,00 dengan rincian sebagai berikut:

(Dalam Rupiah)

No	SKPD	2019		Bertambah		Berkurang		2018	
1	TANAH	10.225	13.406.200.502.383	460	254.327.405.208	948	687.175.008.162	10.713	13.839.048.105.337
2	PERALATAN DAN MESIN	825.491	6.090.153.048.313	238.967	1.152.786.586.384	255.397	256.631.486.319	841.921	5.193.997.948.248
3	GEDUNG DAN BANGUNAN	19.307	7.293.735.532.176	6.144	1.794.793.223.596	8.164	1.185.587.487.918	21.327	6.684.529.796.498
4	JALAN, JARINGAN DAN IRIGASI	14.934	10.034.656.353.308	1.803	1.358.053.587.549	748	817.243.693.586	13.879	9.493.846.459.345
5	ASET TETAP LAINNYA	19.171.210	1.259.157.541.674	2.401.990	143.085.447.753	200.137	24.288.833.787	16.969.357	1.140.360.927.708
6	KONSTRUKSI DALAM PENGERJAAN	131	623.448.710.934	40	314.661.759.968	57	64.410.053.957	148	373.197.004.923
	Jumlah	20.041.298	38.707.351.688.788	2.649.404	5.017.708.010.458	465.451	3.035.336.563.729	17.857.345	36.724.980.242.059

Nilai Aset tetap setelah dilakukan penyusutan sebesar Rp25.923.132.969.503,80 dengan rincian sebagai berikut:

	ASET TETAP	2019	2018
1	Tanah	13.406.200.502.383,00	13.839.048.105.337,00
2	Peralatan dan Mesin	6.090.153.048.313,00	5.193.997.948.248,00
3	Gedung dan Bangunan	7.293.735.532.176,00	6.684.529.796.498,00
4	Jalan,Irigasi, dan Jaringan	10.034.656.353.308,00	9.493.846.459.345,00
5	Aset Tetap Lainnya	1.259.157.541.674,00	1.140.360.927.708,00
6	Konstruksi dalam Pengerjaan	623.448.710.934,00	373.197.004.923,00
7	Akumulasi Penyusutan Aset Tetap	(12.784.218.719.284,20)	(11.412.798.518.734,00)
	Jumlah	**25.923.132.969.503,80**	**25.312.181.723.325,00**

Mutasi penambahan dan pengurangan Aset Tetap selama Tahun 2019 adalah sebagai berikut:

Saldo Awal	36.724.980.242.059,00
Penambahan	
Belanja Modal	2.089.178.302.875,00
Belanja Barang/Jasa	61.186.330.144,00
Hibah	501.177.808.158,00
Mutasi Masuk	786.480.307.271,00
Reklasifikasi Masuk antar aset tetap	473.858.774.973,00
Reklasifikasi Masuk ke Aset Lainnya	2.179.832.091,00
Koreksi Penilaian Tahun Sebelumnya	1.102.782.658.446,00
Koreksi Penilaian Tahun Berjalan	863.996.500,00
Jumlah	**5.017.708.010.458,00**
Berkurang	
Ekstrakontabel	50.467.793.915,00
Mutasi Keluar	786.480.307.271,00
Reklasifikasi Keluar antar aset tetap	473.858.774.973,00
Reklasifikasi keluar ke Aset Lainnya	788.195.142.365,00
Koreksi Penilaian Tahun Sebelumnya	925.586.706.645,00
Koreksi Penilaian Tahun Berjalan	10.747.838.560,00
Jumlah	**3.035.336.563.729,00**
Grand Total	**38.707.351.688.788,00**

Mutasi bertambah adalah sebagai berikut :

a. Belanja Modal adalah realisasi hasil pengadaan melalui belanja modal selama Tahun 2019
b. Belanja Barang/Jasa adalah kapitalisasi realisasi belanja barang/jasa yang dapat menambah nilai Aset Tetap selama Tahun 2019 sesuai Peraturan Gubernur Nomor 89 Tahun 2019 tentang Kebijakan Akuntansi Pemerintah Daerah.
c. Penerimaan Hibah Aset Tetap adalah aset tetap yang diterima dari Instansi di luar Pemerintah Provinsi Jawa Tengah. Untuk tahun 2019 masih ada penerimaan hibah sehubungan adanya

pelimpahan kewenangan beberapa urusan sesuai UU Nomor 23 Tahun 2014 tentang Pemerintahan Daerah yang baru diserahkan di tahun 2019.

d. Mutasi Masuk adalah perpindahan aset antar SKPD di Lingkungan Pemerintah Provinsi Jawa Tengah selama Tahun 2019.

e. Reklasifikasi Masuk Aset Tetap adalah perpindahan sesama akun aset tetap karena penyesuaian jenis rekening aset tetap yang seharusnya.

f. Reklasifikasi Masuk Aset Lainnya adalah perpindahan dari aset lainnya ke aset tetap karena penyesuaian jenis rekening aset tetap yang seharusnya.

g. Koreksi/penilaian adalah salah catat atau penambahan nilai atas aset tetap.

Mutasi berkurang adalah sebagai berikut :

a. Ekstrakomtable adalah aset tetap yang dikeluarkan dari Kartu Inventaris Barang atau kategori aset tetap dikarenakan nilai satuan aset tersebut dibawah nilai kapitalisasi aset tetap sesuai Peraturan Gubernur Nomor 89 Tahun 2019 tentang Kebijakan Akuntansi Pemerintah Daerah.

b. Reklasifikasi Keluar Aset Tetap adalah perpindahan sesama akun aset tetap karena penyesuaian jenis rekening aset tetap yang seharusnya.

c. Reklasifikasi Kurang Aset Lainnya adalah perpindahan dari aset tetap ke aset lainnya karena dikategorikan sebagai barang rusak berat, aset dikerjasamakan dan Aset Tak Berwujud.

d. Hibah adalah aset yang diberikan kepada Instansi di luar Pemerintah Provinsi Jawa Tengah.

e. Mutasi keluar adalah perpindahan aset tetap antar SKPD di Lingkungan Pemerintah Provinsi Jawa Tengah selama Tahun 2019.

f. Koreksi adalah salah catat atau pengurangan nilai atas aset tetap.

5.3.1.3.1 Tanah **Rp13.406.200.502.383,00**

Saldo Aset Tanah pada seluruh SKPD di Lingkungan Pemerintah Provinsi Jawa Tengah per 31 Desember 2019 sebesar Rp13.406.200.502.383,00 turun sebesar Rp505.766.086.806,00 atau 3,13% dibandingkan per 31 Desember 2018 sebesar Rp13.839.048.105.337,00dengan rincian sebagai berikut:

(Dalam Rupiah)

No	SKPD	2019		Bertambah		Berkurang		2018	
1	DINAS PENDIDIKAN DAN KEBUDAYAAN	952	1.920.304.675.909	44	19.841.386.155	7	3.356.191.559	915	1.903.819.481.313
2	DINAS KESEHATAN	25	61.324.740.000	-	-	-	-	25	61.324.740.000
3	RSUD Dr. MOEWARDI	11	97.037.750.000	-	-	1	8.630.000.000	12	105.667.750.000
4	RSUD PROF. Dr. MARGONO SOEKARJO	14	104.730.000.000	-	-	-	-	14	104.730.000.000
5	RSUD TUGUREJO SEMARANG	9	45.948.850.675	-	-	-	-	9	45.948.850.675
6	RSUD KELET DONOROJO	2	656.775.000.000	-	-	-	-	2	656.775.000.000
7	RSUD Dr. AMINOGONDO UTOMO	2	90.572.000.000	-	-	-	-	2	90.572.000.000

No	SKPD	2019		Bertambah		Berkurang		2018	
8	RSJD SURAKARTA	3	50.269.000.000	-	-	-	-	3	50.269.000.000
9	RSJD Dr. RM. SOEJARWARDI	4	14.192.500.000	-	-	-	-	4	14.192.500.000
10	DINAS PEKERJAAN UMUM BINA MARGA DAN CIPTA KARYA	4.120	2.457.413.594.424	314	130.577.034.879	883	503.917.391.406	4.689	2.830.753.950.951
11	DINAS PEKERJAAN UMUM SUMBER DAYA AIR DAN PENATAAN RUANG	4.219	5.367.287.476.299	13	22.510.644.460	14	21.002.692.500	4.220	5.365.779.524.339
12	DINAS PERUMAHAN RAKYAT DAN KAWASAN PERMUKIMAN	2	17.413.941.740	1	15.900.000.000	-	-	1	1.513.941.740
13	SATUAN POLISI PAMONG PRAJA	1	3.076.000.000	-	-	-	-	1	3.076.000.000
14	BADAN KESATUAN BANGSA DAN POLITIK	2	11.786.143.000	-	-	-	-	2	11.786.143.000
15	DINAS SOSIAL	102	135.029.437.940	3	1.275.838.000	-	-	99	133.753.599.940
16	SEKRETARIAT BADAN PENANGGULANGAN BENCANA	2	3.100.000.000	-	-	-	-	2	3.100.000.000
17	DINAS TENAGA KERJA DAN TRANSMIGRASI	24	90.352.753.000	-	-	-	-	24	90.352.753.000
18	DINAS PEMBERDAYAAN PEREMPUAN, PERLINDUNGAN ANAK, PENGENDALIAN PENDUDUK DAN KELUARGA BERENCANA	2	834.078.750	1	225.000.000	1	3.360.000.000	2	3.969.078.750
19	DINAS LINGKUNGAN HIDUP DAN KEHUTANAN	15	19.473.150.000	-	-	-	-	15	19.473.150.000
20	DINAS KETAHANAN PANGAN	1	599.040.000	-	-	-	-	1	599.040.000
21	DINAS PEMBERDAYAAN MASYARAKAT, DESA, KEPENDUDUKAN DAN PENCATATAN SIPIL	2	7.849.500.000	-	-	-	-	2	7.849.500.000
22	DINAS PERHUBUNGAN	155	169.901.249.453	71	50.178.783.800	1	144.000.000	85	119.866.465.653
23	DINAS KOMUNIKASI DAN INFORMATIKA	3	6.977.000.000	-	-	-	-	3	6.977.000.000
24	DINAS KOPERASI, USAHA KECIL DAN MENENGAH	6	7.764.500.000	-	-	-	-	6	7.764.500.000
25	DINAS PENANAMAN MODAL DAN PELAYANAN TERPADU SATU PINTU	1	8.300.000.000	-	-	-	-	1	8.300.000.000
26	DINAS KEPEMUDAAN, OLAH RAGA DAN PARIWISATA	23	71.777.201.000	-	198.670.000	-	-	23	71.578.531.000
27	DINAS KEARSIPAN DAN PERPUSTAKAAN	1	4.546.500.000	-	-	-	-	1	4.546.500.000
28	DINAS KELAUTAN DAN PERIKANAN	89	123.748.824.110	9	9.317.579.960	3	553.550.000	83	114.984.794.150
29	DINAS PERTANIAN DAN PERKEBUNAN	184	834.111.537.531	-	-	-	2.567.143.832	184	836.678.681.363

No	SKPD	2019		Bertambah		Berkurang		2018	
30	DINAS PETERNAKAN DAN KESEHATAN HEWAN	56	292.703.818.454	-	220.475.954	-	-	56	292.483.342.500
31	DINAS ENERGI DAN SUMBER DAYA MINERAL	7	3.493.720.000	1	49.170.000	-	-	6	3.444.550.000
32	DINAS PERINDUSTRIAN DAN PERDAGANGAN	16	22.444.664.587	-	-	-	-	16	22.444.664.587
33	SKPKD	30	89.051.152.929	2	4.026.672.000	37	143.637.888.865	65	228.662.369.794
34	SEKRETARIAT DAERAH	17	166.611.640.000	-	-	-	-	17	166.611.640.000
35	SEKRETARIAT DPRD	5	12.678.250.000	-	-	-	-	5	12.678.250.000
36	INSPEKTORAT	-	-	-	-	-	-	-	-
37	BADAN PERENCANAAN PEMBANGUNAN, PENELITIAN DAN PENGEMBANGAN DAERAH	2	120.185.000.000	-	-	-	-	2	120.185.000.000
38	BADAN PENGELOLA PENDAPATAN DAERAH	103	108.866.662.582	-	-	1	6.150.000	104	108.872.812.582
39	BADAN PENGELOLA KEUANGAN DAN ASET DAERAH	7	70.152.500.000	-	-	-	-	7	70.152.500.000
40	BADAN KEPEGAWAIAN DAERAH	2	6.427.650.000	1	6.150.000	-	-	1	6.421.500.000
41	BADAN PENGEMBANGAN SUMBER DAYA MANUSIA DAERAH	1	124.074.000.000	-	-	-	-	1	124.074.000.000
42	BADAN PENGHUBUNG	3	7.015.000.000	-	-	-	-	3	7.015.000.000
	Jumlah	10.225	13.406.200.502.383	460	254.327.405.208	948	687.175.008.162	10.713	13.839.048.105.337

Mutasi penambahan dan pengurangan aset tetap tanah pada Tahun 2019 sebagai berikut:

	Tanah
Saldo Awal	13.839.048.105.337,00
Penambahan	
Belanja Modal	170.898.817.539,00
Belanja Barang/Jasa	603.050.000,00
Hibah	26.926.371.815,00
Mutasi Masuk	20.093.870.000,00
Reklasifikasi Masuk antar aset tetap	441.850.554,00
Reklasifikasi Masuk ke Aset Lainnya	-
Koreksi Penilaian Tahun Sebelumnya	35.363.445.300,00
Koreksi Penilaian Tahun Berjalan	-
Jumlah	**254.327.405.208,00**
Berkurang	
Ekstrakontabel	-
Mutasi Keluar	20.093.870.000,00
Reklasifikasi Keluar antar aset tetap	22.704.600,00

Reklasifikasi keluar ke Aset Lainnya	663.006.498.171,00
Koreksi Penilaian Tahun Sebelumnya	4.051.935.391,00
Koreksi Penilaian Tahun Berjalan	-
Jumlah	**687.175.008.162,00**
Grand Total	**13.406.200.502.383,00**

Saldo aset tanah sebesar Rp13.911.966.589.189,00 termasuk didalamnya:

a. Tanah jalan akses Bandara A. Yani Semarang pada Dinas Bina Marga seluas 11.888 m² senilai Rp4.160.800.000,00. Tanah tersebut merupakan pembebasan tanah milik PT PRPP pada tahun 2008. Berdasarkan surat klaim PT PRPP nomor 33/DIR/PRPP/E/IV/13 perihal Kepastian Kekurangan Pembayaran Aset Tanah PT.PRPP Jateng bahwa total luas tanah yang digunakan untuk jalan akses Bandara A. Yani Semarang seluas 42.730 m² sehingga masih terdapat kekurangan pembayaran seluas 30.852 m². Dinas Bina Marga belum dapat melakukan pencatatan atas tanah seluas 30.852 m² dan belum dapat mengakui hutang sebesar nilai tanah tersebut karena sampai akhir Mei 2018 PT PRPP belum dapat menunjukkan bukti kepemilikan atas tanah tersebut. Selain itu atas seluruh tanah PRPP pada saat ini masih dalam sengketa dengan PT. Indo Perkasa Usahatama (PT IPU). Pencatatan tanah tersebut akan dilakukan setelah diperoleh kepastian status hukum tanah dimaksud. Terhadap sengketa tersebut telah ada putusan Peninjauan Kembali (PK) tanggal 29 Januari 2019 yang memenangkan pihak Pemerintah Provinsi Jawa Tengah.

   Menindaklanjuti Putusan PK tersebut, Pemerintah Provinsi Jawa Tengah telah mengajukan permohonan penerbitan sertifikat pengganti dan telah diterbitkan 8 Sertifikat Pengganti HPL Kawasan PRPP oleh Kantor Pertanahan Kota Semarang pada tanggal 6 Agustus 2019. Berdasarkan Sertifikat HPL dimaksud, PT PRPP telah mengajukan permohonan penerbitan Sertifikat HGB di atas HPL Kawasan PRPP untuk bagian tanah yang dikelola oleh PT PRPP seluas ± 40 Hektar yang saat ini masih dalam proses di Kantor Pertanahan Kota Semarang.

b. Aset Tanah di Jalan Pleburan Nomor 5 Semarang yang tercatat di KIB Sekretariat Daerah sebesar Rp37.019.000,00 saat ini dalam kondisi tidak dimanfaatkan karena masih dalam sengketa. Putusan Pengadilan Tata Usaha Negara Nomor 37/PK/TUN/2006 tanggal 4 Mei 2007 menetapkan Pemerintah Provinsi Jawa Tengah untuk melaksanakan jual beli aset tanah tersebut. Putusan tersebut belum dilaksanakan karena Pemerintah Provinsi Jawa Tengah masih akan melakukan upaya hukum untuk mempertahankan aset tanah tersebut.

   Pemerintah Provinsi Jawa Tengah belum dapat melaksanakan putusan pengadilan tersebut, dengan pertimbangan mengingat aset daerah tersebut telah tercatat dalam Daftar Barang Milik Daerah Provinsi Jawa Tengah, maka agar dalam pelaksanaannya tidak menimbulkan kerugian bagi daerah maupun Negara untuk pelepasan/penjualan aset daerah wajib mempedomani ketentuan yang mengatur pengelolaan barang milik daerah, yaitu:

a. Undang-Undang Nomor 1 Tahun 2004 tentang Perbendaharaan Negara;
b. Peraturan Pemerintah Nomor 27 Tahun 2014 tentang Pengelolaan Barang Milik Negara/Daerah;
c. Permendagri Nomor 19 Tahun 2016 tentang Pedoman Pengelolaan Barang Milik Daerah; dan
d. Peraturan Daerah Provinsi Jawa Tengah Nomor 5 Tahun 2017 tentang Pengelolaan Barang Milik Daerah.

Guna memenuhi Asas-Asas Umum Pemerintahan Yang Baik dan dikaitkan dengan ketentuan peraturan perundang-undangan, perlu melaksanakan koordinasi dan konsultasi kepada BPK terhadap pelaksanaan Putusan PK tersebut.

c. Aset tanah di kawasan PRPP yang dikerjasamakan dan tercatat pada DPPAD digugat oleh PT IPU melalui Pengadilan Negeri Semarang tanggal 11 September 2014, dengan tergugat Gubernur Jawa Tengah, Yayasan PRPP, PT PRPP, BPN, Kanwil BPN Provinsi Jawa Tengah, dan Kantor Pertanahan Kota Semarang. Atas Gugatan tersebut, PT IPU meminta tertugat secara tanggung renteng untuk membayar kerugian materiil sebesar Rp789.181.000.000,00 dan immateriil sebesar Rp873.213.350.000,00. Saat ini Jaksa Pengacara Negara pada Kejaksaan Tinggi Jateng yang bertindak atas nama Gubernur Jawa Tengah telah mengajukan upaya hukum kasasi pada tanggal 22 Maret 2018 dan memori kontra kasasi telah disampaikan tanggal 23 Mei 2018. Berdasarkan hasil Putusan Pengadilan Tingkat Kasasi Mahkamah Agung Pemerintah Provinsi Jawa Tengah dinyatakan kalah, sehubungan dengan hal tersebut Pemerintah Provinsi Jawa Tengah melakukan upaya Hukum Luar Biasa melalui Peninjauan Kembali Perkara dimaksud.

   Terhadap permohonan PK dimaksud, Mahkamah Agung telah menjatuhkan Putusan Nomor 790 PK/PDT/2018 tanggal 23 Januari 2019 yang intinya menyatakan gugatan Penggugat tidak dapat diterima, sehingga pengelolaan HPL di Kawasan PRPP merujuk pada Perjanjian antara PT PRPP dengan PT IPU Nomor 03/YAY/Tahun 1987 tanggal 7 Mei 1987 dan perubahannya Nomor 03/YAY/XI/91 tanggal 25 Nopember 1991.

d. Pada tahun 2019 dilakukan reklasifikasi atas saldo aset tetap tanah sebesar Rp503.894.686.806,00 yang merupakan tanah jalan kewenangan pemerintah pusat. Bidang aset dan OPD terkait akan menyelesaikan proses serah terima atau menentukan statusnya setelah melakukan koordinasi lebih lanjut dengan pemerintah pusat.

5.3.1.3.2 Peralatan dan Mesin **Rp6.090.153.048.313,00**

Saldo Aset Peralatan dan Mesin pada SKPD di Lingkungan Pemerintah Provinsi Jawa Tengah per 31 Desember 2019 sebesar Rp6.090.153.048.313,00 naik sebesar Rp896.155.100.065,00 atau 17,25% dibandingkan per 31 Desember 2018 sebesar Rp5.193.997.948.248,00dengan rincian sebagai berikut:

5.3.1.3.2.1 Alat-alat Berat **Rp316.526.859.550,00**

Saldo Aset Alat Berat pada SKPD di Lingkungan Pemerintah Provinsi Jawa Tengah per 31 Desember 2019 sebesar Rp316.507.521.550,00 naik sebesar Rp24.354.416.147,00 atau 8,33% dibandingkan per 31 Desember 2018 sebesar Rp263.530.310.636,00, dengan rincian sebagai berikut:

(Dalam Rupiah)

No	SKPD	2019		Bertambah		Berkurang		2018	
1	DINAS PENDIDIKAN DAN KEBUDAYAAN	1.384	15.348.562.002	77	1.971.190.500	72	451.202.443	1.379	13.828.573.945
2	DINAS KESEHATAN	47	7.065.766.550	10	1.279.864.800	7	443.353.000	44	6.229.254.750
3	RSUD Dr. MOEWARDI	61	18.349.464.070	-	114.070.000	3	1.260.000	64	18.236.654.070
4	RSUD PROF. Dr. MARGONO SOEKARJO	76	23.909.127.104	9	189.014.400	-	-	67	23.720.112.704
5	RSUD TUGUREJO SEMARANG	32	8.732.584.989	18	118.043.000	-	-	14	8.614.541.989
6	RSUD KELET DONOROJO	14	3.366.243.889	-	-	-	-	14	3.366.243.889
7	RSUD Dr. AMINOGONDO UTOMO	10	6.471.276.000	3	2.916.030.000	1	450.000	8	3.555.696.000
8	RSJD SURAKARTA	10	2.773.025.000	-	-	-	-	10	2.773.025.000
9	RSJD Dr. RM. SOEJARWARDI	13	1.542.120.715	-	-	3	942.334	16	1.543.063.049
10	DINAS PEKERJAAN UMUM BINA MARGA DAN CIPTA KARYA	655	120.385.493.186	190	19.575.402.000	97	8.928.647.000	562	109.738.738.186
11	DINAS PEKERJAAN UMUM SUMBER DAYA AIR DAN PENATAAN RUANG	44	23.964.591.615	9	2.701.576.000	3	41.413.000	38	21.304.428.615
12	DINAS PERUMAHAN RAKYAT DAN KAWASAN PERMUKIMAN	1	526.280.900	1	526.280.900	-	-	-	-
13	SATUAN POLISI PAMONG PRAJA	-	-	-	-	-	-	-	-
14	BADAN KESATUAN BANGSA DAN POLITIK	1	640.150.000	-	-	-	-	1	640.150.000
15	DINAS SOSIAL	47	1.256.251.798	8	106.939.298	15	4.075.000	54	1.153.387.500
16	SEKRETARIAT BADAN PENANGGULANGAN BENCANA	35	2.972.653.000	-	-	-	-	35	2.972.653.000
17	DINAS TENAGA KERJA DAN TRANSMIGRASI	27	316.916.998	-	-	3	869.666	30	317.786.664
18	DINAS PEMBERDAYAAN PEREMPUAN, PERLINDUNGAN ANAK, PENGENDALIAN PENDUDUK DAN KELUARGA BERENCANA	11	637.400.000	-	-	-	-	11	637.400.000
19	DINAS LINGKUNGAN HIDUP DAN KEHUTANAN	28	550.297.768	12	175.860.768	10	119.961.000	26	494.398.000
20	DINAS KETAHANAN PANGAN	-	-	-	-	-	-	-	-

No	SKPD	2019		Bertambah		Berkurang		2018	
21	DINAS PEMBERDAYAAN MASYARAKAT, DESA, KEPENDUDUKAN DAN PENCATATAN SIPIL	3	1.258.167.018	-	-	-	-	3	1.258.167.018
22	DINAS PERHUBUNGAN	20	1.884.721.741	7	305.637.241	2	143.186.000	15	1.722.270.500
23	DINAS KOMUNIKASI DAN INFORMATIKA	3	1.567.224.500	-	-	-	-	3	1.567.224.500
24	DINAS KOPERASI, USAHA KECIL DAN MENENGAH	5	1.355.770.000	-	-	-	-	5	1.355.770.000
25	DINAS PENANAMAN MODAL DAN PELAYANAN TERPADU SATU PINTU	4	810.867.250	1	621.842.250	-	-	3	189.025.000
26	DINAS KEPEMUDAAN, OLAH RAGA DAN PARIWISATA	28	3.001.745.000	-	-	1	231.000.000	29	3.232.745.000
27	DINAS KEARSIPAN DAN PERPUSTAKAAN	10	4.065.823.260	-	-	-	-	10	4.065.823.260
28	DINAS KELAUTAN DAN PERIKANAN	78	3.802.402.090	10	1.426.349.900	6	109.361.500	74	2.485.413.690
29	DINAS PERTANIAN DAN PERKEBUNAN	79	7.231.528.526	37	1.825.349.000	1	90.000	43	5.406.269.526
30	DINAS PETERNAKAN DAN KESEHATAN HEWAN	36	571.202.262	6	176.420.000	-	-	30	394.782.262
31	DINAS ENERGI DAN SUMBER DAYA MINERAL	34	3.280.586.000	19	375.868.000	18	304.709.000	33	3.209.427.000
32	DINAS PERINDUSTRIAN DAN PERDAGANGAN	19	6.316.666.768	1	509.250.000	1	250.000	19	5.807.666.768
33	SKPKD	10	665.315.500	-	-	2	500.000	12	665.815.500
34	SEKRETARIAT DAERAH	37	13.011.083.251	2	1.139.863.033	9	1.052.400.000	44	12.923.620.218
35	SEKRETARIAT DPRD	13	1.410.045.100	-	-	2	800.000	15	1.410.845.100
36	INSPEKTORAT	6	169.042.000	-	-	-	-	6	169.042.000
37	BADAN PERENCANAAN PEMBANGUNAN, PENELITIAN DAN PENGEMBANGAN DAERAH	10	2.934.650.500	-	-	2	600.000	12	2.935.250.500
38	BADAN PENGELOLA PENDAPATAN DAERAH	210	17.056.881.260	4	94.146.395	11	71.311.395	217	17.034.046.260
39	BADAN PENGELOLA KEUANGAN DAN ASET DAERAH	50	3.729.455.360	-	-	7	1.750.000	57	3.731.205.360
40	BADAN KEPEGAWAIAN DAERAH	3	810.245.000	-	-	-	-	3	810.245.000
41	BADAN PENGEMBANGAN SUMBER DAYA MANUSIA DAERAH	22	2.567.467.580	3	113.550.000	-	-	19	2.453.917.580
42	BADAN PENGHUBUNG	33	198.426.000	1	2.000.000	1	2.000.000	33	198.426.000
	Jumlah	3.209	316.507.521.550	428	36.264.547.485	277	11.910.131.338	3.058	292.153.105.403

Mutasi penambahan dan pengurangan aset tetap Alat Berat pada Tahun 2019 sebagai berikut:

	Alat Berat
Saldo Awal	292.153.105.403,00
Penambahan	
Belanja Modal	22.504.251.049,00
Belanja Barang/Jasa	83.400.000,00
Hibah	907.714.741,00
Mutasi Masuk	9.835.775.395,00
Reklasifikasi Masuk antar aset tetap	2.819.336.300,00
Reklasifikasi Masuk ke Aset Lainnya	-
Koreksi Penilaian Tahun Sebelumnya	-
Koreksi Penilaian Tahun Berjalan	114.070.000,00
Jumlah	**36.264.547.485,00**
Berkurang	
Ekstrakontabel	26.237.000,00
Mutasi Keluar	9.835.775.395,00
Reklasifikasi Keluar antar aset tetap	448.299.000,00
Reklasifikasi keluar ke Aset Lainnya	1.348.056.000,00
Koreksi Penilaian Tahun Sebelumnya	679.943,00
Koreksi Penilaian Tahun Berjalan	251.084.000,00
Jumlah	**11.910.131.338,00**
Grand Total	**316.507.521.550,00**

5.3.1.3.2.2 Alat Angkut **Rp519.260.799.014,00**

Saldo Alat Angkut pada SKPD di Lingkungan Pemerintah Provinsi Jawa Tengah per 31 Desember 2019 sebesar Rp519.260.799.014,00 naik sebesar Rp44.412.657.100,00 atau 9,35% dibandingkan per 31 Desember 2018 sebesar Rp474.848.141.914,00, dengan rincian sebagai berikut:

(Dalam Rupiah)

No	SKPD	2019		Bertambah		Berkurang		2018	
1	DINAS PENDIDIKAN DAN KEBUDAYAAN	1.869	93.776.332.021	249	14.362.917.600	125	5.600.908.897	1.745	85.014.323.318
2	DINAS KESEHATAN	104	14.530.144.268	20	4.122.745.899	2	946.390.900	86	11.353.789.269
3	RSUD Dr. MOEWARDI	41	7.954.838.756	3	937.941.772	3	609.900.000	41	7.626.796.984
4	RSUD PROF. Dr. MARGONO SOEKARJO	59	8.213.861.263	6	1.475.302.950	-	-	53	6.738.558.313
5	RSUD TUGUREJO SEMARANG	32	4.541.928.553	5	62.611.000	-	-	27	4.479.317.553
6	RSUD KELET DONOROJO	43	6.484.003.544	4	549.491.309	-	-	39	5.934.512.235
7	RSUD Dr. AMINOGONDO UTOMO	83	4.927.864.750	2	985.250.000	-	-	81	3.942.614.750
8	RSJD SURAKARTA	103	6.574.396.823	7	1.735.450.450	1	151.900.000	97	4.990.846.373
9	RSJD Dr. RM. SOEJARWARDI	41	3.930.156.623	3	731.036.456	1	43.686.456	39	3.242.806.623
10	DINAS PEKERJAAN UMUM BINA MARGA DAN CIPTA KARYA	196	15.016.950.497	34	3.763.460.823	12	1.102.389.000	174	12.355.878.674

No	SKPD	2019		Bertambah		Berkurang		2018	
11	DINAS PEKERJAAN UMUM SUMBER DAYA AIR DAN PENATAAN RUANG	122	8.242.503.616	33	1.370.246.500	15	373.500.000	104	7.245.757.116
12	DINAS PERUMAHAN RAKYAT DAN KAWASAN PERMUKIMAN	31	4.156.418.720	-	-	-	-	31	4.156.418.720
13	SATUAN POLISI PAMONG PRAJA	31	5.133.303.947	1	420.500.000	-	-	30	4.712.803.947
14	BADAN KESATUAN BANGSA DAN POLITIK	20	3.084.658.400	-	-	-	-	20	3.084.658.400
15	DINAS SOSIAL	290	15.565.409.317	58	6.226.800.833	43	3.124.539.245	275	12.463.147.729
16	SEKRETARIAT BADAN PENANGGULANGAN BENCANA	119	14.435.761.543	163	747.331.860	171	748.067.860	127	14.436.497.543
17	DINAS TENAGA KERJA DAN TRANSMIGRASI	92	10.488.088.115	20	7.124.667.880	4	454.820.000	76	3.818.240.235
18	DINAS PEMBERDAYAAN PEREMPUAN, PERLINDUNGAN ANAK, PENGENDALIAN PENDUDUK DAN KELUARGA BERENCANA	24	2.744.674.268	1	292.012.500	-	-	23	2.452.661.768
19	DINAS LINGKUNGAN HIDUP DAN KEHUTANAN	429	17.695.361.310	341	9.496.292.328	331	8.008.413.828	419	16.207.482.810
20	DINAS KETAHANAN PANGAN	715	6.517.231.514	-	-	4	370.000.000	719	6.887.231.514
21	DINAS PEMBERDAYAAN MASYARAKAT, DESA, KEPENDUDUKAN DAN PENCATATAN SIPIL	28	2.922.028.223	-	-	-	-	28	2.922.028.223
22	DINAS PERHUBUNGAN	136	30.371.734.421	58	795.486.000	25	515.950.000	103	30.092.198.421
23	DINAS KOMUNIKASI DAN INFORMATIKA	30	7.272.614.673	-	-	1	38.706.615	31	7.311.321.288
24	DINAS KOPERASI, USAHA KECIL DAN MENENGAH	22	2.731.000.626	-	-	-	-	22	2.731.000.626
25	DINAS PENANAMAN MODAL DAN PELAYANAN TERPADU SATU PINTU	26	3.555.562.144	3	365.272.314	-	-	23	3.190.289.830
26	DINAS KEPEMUDAAN, OLAH RAGA DAN PARIWISATA	26	3.821.227.489	-	-	-	-	26	3.821.227.489
27	DINAS KEARSIPAN DAN PERPUSTAKAAN	37	5.383.636.345	3	847.554.000	-	-	34	4.536.082.345
28	DINAS KELAUTAN DAN PERIKANAN	143	18.679.981.783	17	4.942.315.300	5	75.022.750	131	13.812.689.233
29	DINAS PERTANIAN DAN PERKEBUNAN	282	13.384.730.692	677	9.117.620.909	568	5.200.613.580	173	9.467.723.363
30	DINAS PETERNAKAN DAN KESEHATAN HEWAN	47	3.944.830.643	2	49.716.600	1	110.000.000	46	4.005.114.043
31	DINAS ENERGI DAN SUMBER DAYA MINERAL	48	6.719.766.478	6	1.466.862.000	-	-	42	5.252.904.478

No	SKPD	2019		Bertambah		Berkurang		2018	
32	DINAS PERINDUSTRIAN DAN PERDAGANGAN	38	5.685.873.245	-	-	-	-	38	5.685.873.245
33	SKPKD	52	12.075.804.369	15	3.139.205.432	43	12.412.754.362	80	21.349.353.299
34	SEKRETARIAT DAERAH	346	65.384.255.278	32	10.136.549.290	44	3.147.333.262	358	58.395.039.250
35	SEKRETARIAT DPRD	87	18.982.318.257	5	2.454.193.750	10	2.005.372.516	92	18.533.497.023
36	INSPEKTORAT	28	2.805.343.456	-	-	-	-	28	2.805.343.456
37	BADAN PERENCANAAN PEMBANGUNAN, PENELITIAN DAN PENGEMBANGAN DAERAH	51	5.821.063.793	1	463.500.000	-	-	50	5.357.563.793
38	BADAN PENGELOLA PENDAPATAN DAERAH	532	33.740.215.336	25	4.069.573.750	11	1.537.490.750	518	31.208.132.336
39	BADAN PENGELOLA KEUANGAN DAN ASET DAERAH	116	6.404.328.918	2	374.050.000	13	1.434.117.384	127	7.464.396.302
40	BADAN KEPEGAWAIAN DAERAH	25	3.005.533.268	1	190.720.000	2	407.500.000	26	3.222.313.268
41	BADAN PENGEMBANGAN SUMBER DAYA MANUSIA DAERAH	26	2.633.029.838	-	-	-	-	26	2.633.029.838
42	BADAN PENGHUBUNG	50	9.922.031.891	1	15.355.000	-	-	49	9.906.676.891
	Jumlah	6.620	519.260.799.014	1.798	92.832.034.505	1.435	48.419.377.405	6.257	474.848.141.914

Mutasi penambahan dan pengurangan aset tetap Alat Angkut pada Tahun 2019 sebagai berikut:

	Alat Angkut
Saldo Awal	474.848.141.914,00
Penambahan	
Belanja Modal	29.908.103.344,00
Belanja Barang/Jasa	8.600.000,00
Hibah	19.859.050.260,00
Mutasi Masuk	33.749.058.312,00
Reklasifikasi Masuk antar aset tetap	206.924.929,00
Reklasifikasi Masuk ke Aset Lainnya	11.500.000,00
Koreksi Penilaian Tahun Sebelumnya	9.053.197.660,00
Koreksi Penilaian Tahun Berjalan	35.600.000,00
Jumlah	**92.832.034.505,00**
Berkurang	
Ekstrakontabel	7.691.000,00
Mutasi Keluar	33.749.058.312,00
Reklasifikasi Keluar antar aset tetap	3.120.540.106,00
Reklasifikasi keluar ke Aset Lainnya	9.480.150.859,00
Koreksi Penilaian Tahun Sebelumnya	1.314.605.268,00
Koreksi Penilaian Tahun Berjalan	747.331.860,00
Jumlah	**48.419.377.405,00**
Grand Total	**519.260.799.014,00**

5.3.1.3.2.3 Alat Bengkel dan Ukur **Rp318.377.288.430,00**

Saldo Aset Alat Bengkel dan Ukur pada SKPD di Lingkungan Pemerintah Provinsi Jawa Tengah per 31 Desember 2019 sebesar Rp318.377.288.430,00 turun sebesar Rp68.169.323.557,00 atau 27,24% dibandingkan per 31 Desember 2018 sebesar Rp250.207.964.873,00, dengan rincian sebagai berikut:

(Dalam Rupiah)

No	SKPD	2019		Bertambah		Berkurang		2018	
1	DINAS PENDIDIKAN DAN KEBUDAYAAN	35.179	269.343.422.459	7.659	108.449.413.889	4.848	41.563.897.382	32.368	202.457.905.952
2	DINAS KESEHATAN	27	134.500.900	18	183.527.000	2	146.626.100	11	97.600.000
3	RSUD Dr. MOEWARDI	76	1.660.161.868	6	11.200.000	-	-	70	1.648.961.868
4	RSUD PROF. Dr. MARGONO SOEKARJO	59	1.526.063.559	12	39.819.060	23	1.380.000	70	1.487.624.499
5	RSUD TUGUREJO SEMARANG	240	547.512.044	10	220.614.100	8	205.412.463	238	532.310.407
6	RSUD KELET DONOROJO	44	564.889.750	-	-	-	-	44	564.889.750
7	RSUD Dr. AMINOGONDO UTOMO	15	24.963.000	1	5.000.000	13	242.500	27	20.205.500
8	RSJD SURAKARTA	19	541.986.140	11	510.306.640	3	525.000	11	32.204.500
9	RSJD Dr. RM. SOEJARWARDI	21	117.964.500	3	7.282.000	1	182.500	19	110.865.000
10	DINAS PEKERJAAN UMUM BINA MARGA DAN CIPTA KARYA	16	87.205.000	-	-	7	813.800	23	88.018.800
11	DINAS PEKERJAAN UMUM SUMBER DAYA AIR DAN PENATAAN RUANG	212	2.438.923.002	139	840.286.000	97	403.176.000	170	2.001.813.002
12	DINAS PERUMAHAN RAKYAT DAN KAWASAN PERMUKIMAN	-	-	-	-	-	-	-	-
13	SATUAN POLISI PAMONG PRAJA	-	-	-	-	-	-	-	-
14	BADAN KESATUAN BANGSA DAN POLITIK	-	-	-	-	-	-	-	-
15	DINAS SOSIAL	122	433.134.050	5	10.200.000	123	15.642.550	240	438.576.600
16	SEKRETARIAT BADAN PENANGGULANGAN BENCANA	11	374.850.000	-	-	-	-	11	374.850.000
17	DINAS TENAGA KERJA DAN TRANSMIGRASI	418	3.597.089.890	53	17.555.350	2.409	215.479.008	2.774	3.795.013.548
18	DINAS PEMBERDAYAAN PEREMPUAN, PERLINDUNGAN ANAK, PENGENDALIAN PENDUDUK DAN KELUARGA BERENCANA	-	-	-	-	-	-	-	-
19	DINAS LINGKUNGAN HIDUP DAN KEHUTANAN	406	4.212.256.377	240	1.522.573.873	257	1.513.077.170	423	4.202.759.674
20	DINAS KETAHANAN PANGAN	1	44.200.000	1	44.200.000	-	-	-	-

No	SKPD	2019		Bertambah		Berkurang		2018	
21	DINAS PEMBERDAYAAN MASYARAKAT, DESA, KEPENDUDUKAN DAN PENCATATAN SIPIL	-	-	-	-	-	-	-	-
22	DINAS PERHUBUNGAN	69	4.894.333.200	10	207.675.000	-	-	59	4.686.658.200
23	DINAS KOMUNIKASI DAN INFORMATIKA	4	21.050.000	1	5.000.000	1	5.000.000	4	21.050.000
24	DINAS KOPERASI, USAHA KECIL DAN MENENGAH	-	-	-	-	-	-	-	-
25	DINAS PENANAMAN MODAL DAN PELAYANAN TERPADU SATU PINTU	-	-	-	-	-	-	-	-
26	DINAS KEPEMUDAAN, OLAH RAGA DAN PARIWISATA	7	45.300.000	-	-	-	-	7	45.300.000
27	DINAS KEARSIPAN DAN PERPUSTAKAAN	106	2.056.129.956	76	519.250.000	77	519.600.000	107	2.056.479.956
28	DINAS KELAUTAN DAN PERIKANAN	140	1.113.103.295	2	34.650.000	1	3.685.000	139	1.082.138.295
29	DINAS PERTANIAN DAN PERKEBUNAN	652	3.032.320.300	23	104.040.000	14	46.725.000	643	2.975.005.300
30	DINAS PETERNAKAN DAN KESEHATAN HEWAN	57	719.397.606	5	44.120.000	-	-	52	675.277.606
31	DINAS ENERGI DAN SUMBER DAYA MINERAL	414	7.017.175.150	15	72.424.500	21	38.943.300	420	6.983.693.950
32	DINAS PERINDUSTRIAN DAN PERDAGANGAN	1.019	13.503.226.884	2	3.100.000	107	19.831.082	1.124	13.519.957.966
33	SKPKD	-	-	-	-	-	-	-	-
34	SEKRETARIAT DAERAH	2	98.898.000	37	192.040.000	37	192.040.000	2	98.898.000
35	SEKRETARIAT DPRD	-	-	-	-	-	-	-	-
36	INSPEKTORAT	24	71.400.000	-	-	-	-	24	71.400.000
37	BADAN PERENCANAAN PEMBANGUNAN, PENELITIAN DAN PENGEMBANGAN DAERAH	-	-	-	-	-	-	-	-
38	BADAN PENGELOLA PENDAPATAN DAERAH	16	133.850.000	5	20.650.000	13	3.325.000	24	116.525.000
39	BADAN PENGELOLA KEUANGAN DAN ASET DAERAH	-	-	-	-	-	-	-	-
40	BADAN KEPEGAWAIAN DAERAH	-	-	-	-	-	-	-	-
41	BADAN PENGEMBANGAN SUMBER DAYA MANUSIA DAERAH	2	12.331.500	-	-	-	-	2	12.331.500
42	BADAN PENGHUBUNG	6	9.650.000	-	-	-	-	6	9.650.000
	Jumlah	39.384	318.377.288.430	8.334	113.064.927.412	8.062	44.895.603.855	39.112	250.207.964.873

Mutasi penambahan dan pengurangan aset tetap Alat Bengkel dan Ukur pada Tahun 2019 sebagai berikut:

	Alat Bengkel dan Ukur
Saldo Awal	250.207.964.873,00
Penambahan	
Belanja Modal	56.197.578.759,00
Belanja Barang/Jasa	85.159.500,00
Hibah	23.071.982.437,00
Mutasi Masuk	31.295.194.534,00
Reklasifikasi Masuk antar aset tetap	164.237.940,00
Reklasifikasi Masuk ke Aset Lainnya	-
Koreksi Penilaian Tahun Sebelumnya	2.250.774.242,00
Koreksi Penilaian Tahun Berjalan	-
Jumlah	**113.064.927.412,00**
Berkurang	
Ekstrakontabel	824.149.990,00
Mutasi Keluar	31.295.194.534,00
Reklasifikasi Keluar antar aset tetap	10.828.179.861,00
Reklasifikasi keluar ke Aset Lainnya	1.124.919.038,00
Koreksi Penilaian Tahun Sebelumnya	324.410.432,00
Koreksi Penilaian Tahun Berjalan	498.750.000,00
Jumlah	**44.895.603.855,00**
Grand Total	**318.377.288.430,00**

5.3.1.3.2.4 Alat Pertanian **Rp58.315.643.555,00**

Saldo Alat Pertanian pada SKPD di Lingkungan Pemerintah Provinsi Jawa Tengah per 31 Desember 2019 sebesar Rp58.315.643.555,00 naik sebesar Rp8.871.905.316,00 atau 17,94% dibandingkan per 31 Desember 2018 sebesar Rp49.443.738.239,00, dengan rincian sebagai berikut:

(Dalam Rupiah)

No	SKPD	2019		Bertambah		Berkurang		2018	
1	DINAS PENDIDIKAN DAN KEBUDAYAAN	2.914	12.791.878.883	282	1.412.690.791	99	45.602.600	2.731	11.424.790.692
2	DINAS KESEHATAN	-	-	-	-	-	-	-	-
3	RSUD Dr. MOEWARDI	-	-	-	-	-	-	-	-
4	RSUD PROF. Dr. MARGONO SOEKARJO	3	36.810.500	1	10.400.000	-	-	2	26.410.500
5	RSUD TUGUREJO SEMARANG	12	292.492.795	-	-	-	-	12	292.492.795
6	RSUD KELET DONOROJO	18	125.925.630	-	-	-	-	18	125.925.630
7	RSUD Dr. AMINOGONDO UTOMO	-	-	-	-	-	-	-	-
8	RSJD SURAKARTA	-	-	-	-	-	-	-	-
9	RSJD Dr. RM. SOEJARWARDI	3	7.330.060	1	2.882.060	-	-	2	4.448.000

No	SKPD	2019		Bertambah		Berkurang		2018	
10	DINAS PEKERJAAN UMUM BINA MARGA DAN CIPTA KARYA	8	38.000.000	-	-	-	-	8	38.000.000
11	DINAS PEKERJAAN UMUM SUMBER DAYA AIR DAN PENATAAN RUANG	-	-	-	-	-	-	-	-
12	DINAS PERUMAHAN RAKYAT DAN KAWASAN PERMUKIMAN	-	-	-	-	-	-	-	-
13	SATUAN POLISI PAMONG PRAJA	-	-	-	-	-	-	-	-
14	BADAN KESATUAN BANGSA DAN POLITIK	-	-	-	-	-	-	-	-
15	DINAS SOSIAL	4	35.985.000	-	-	-	-	4	35.985.000
16	SEKRETARIAT BADAN PENANGGULANGAN BENCANA	-	-	-	-	-	-	-	-
17	DINAS TENAGA KERJA DAN TRANSMIGRASI	131	2.103.239.925	1	4.761.020	269	15.861.095	399	2.114.340.000
18	DINAS PEMBERDAYAAN PEREMPUAN, PERLINDUNGAN ANAK, PENGENDALIAN PENDUDUK DAN KELUARGA BERENCANA	-	-	-	-	-	-	-	-
19	DINAS LINGKUNGAN HIDUP DAN KEHUTANAN	27	540.589.500	21	117.974.500	11	52.224.500	17	474.839.500
20	DINAS KETAHANAN PANGAN	13	1.307.669.070	7	52.265.000	-	-	6	1.255.404.070
21	DINAS PEMBERDAYAAN MASYARAKAT, DESA, KEPENDUDUKAN DAN PENCATATAN SIPIL	-	-	-	-	-	-	-	-
22	DINAS PERHUBUNGAN	-	-	87	171.484.000	87	171.484.000	-	-
23	DINAS KOMUNIKASI DAN INFORMATIKA	-	-	-	-	-	-	-	-
24	DINAS KOPERASI, USAHA KECIL DAN MENENGAH	-	-	-	-	-	-	-	-
25	DINAS PENANAMAN MODAL DAN PELAYANAN TERPADU SATU PINTU	-	-	-	-	-	-	-	-
26	DINAS KEPEMUDAAN, OLAH RAGA DAN PARIWISATA	-	-	-	-	-	-	-	-
27	DINAS KEARSIPAN DAN PERPUSTAKAAN	-	-	-	-	-	-	-	-
28	DINAS KELAUTAN DAN PERIKANAN	149	1.221.068.500	1	29.710.000	-	-	148	1.191.358.500
29	DINAS PERTANIAN DAN PERKEBUNAN	2.779	30.983.548.538	1.507	2.899.681.829	1.391	346.221.189	2.663	28.430.087.898
30	DINAS PETERNAKAN DAN	311	8.756.025.154	78	6.515.594.130	98	1.714.144.630	331	3.954.575.654

No	SKPD	2019		Bertambah		Berkurang		2018	
	KESEHATAN HEWAN								
31	DINAS ENERGI DAN SUMBER DAYA MINERAL	-	-	2	3.750.000	2	3.750.000	-	-
32	DINAS PERINDUSTRIAN DAN PERDAGANGAN	2	31.000.000	-	-	-	-	2	31.000.000
33	SKPKD	-	-	-	-	-	-	-	-
34	SEKRETARIAT DAERAH	-	-	-	-	-	-	-	-
35	SEKRETARIAT DPRD	-	-	-	-	-	-	-	-
36	INSPEKTORAT	-	-	-	-	-	-	-	-
37	BADAN PERENCANAAN PEMBANGUNAN, PENELITIAN DAN PENGEMBANGAN DAERAH	-	-	-	-	-	-	-	-
38	BADAN PENGELOLA PENDAPATAN DAERAH	-	-	-	-	-	-	-	-
39	BADAN PENGELOLA KEUANGAN DAN ASET DAERAH	3	28.280.000	-	-	-	-	3	28.280.000
40	BADAN KEPEGAWAIAN DAERAH	-	-	-	-	-	-	-	-
41	BADAN PENGEMBANGAN SUMBER DAYA MANUSIA DAERAH	2	15.800.000	-	-	-	-	2	15.800.000
42	BADAN PENGHUBUNG	-	-	-	-	-	-	-	-
	Jumlah	6.379	58.315.643.555	1.988	11.221.193.330	1.957	2.349.288.014	6.348	49.443.738.239

Mutasi penambahan dan pengurangan aset tetap Alat Pertanian pada Tahun 2019 sebagai berikut:

	Alat Pertanian
Saldo Awal	49.443.738.239,00
Penambahan	
Belanja Modal	9.999.119.062,00
Belanja Barang/Jasa	-
Hibah	710.658.748,00
Mutasi Masuk	83.489.500,00
Reklasifikasi Masuk antar aset tetap	63.160.000,00
Reklasifikasi Masuk ke Aset Lainnya	-
Koreksi Penilaian Tahun Sebelumnya	364.766.020,00
Koreksi Penilaian Tahun Berjalan	-
Jumlah	**11.221.193.330,00**
Berkurang	
Ekstrakontabel	184.846.455,00
Mutasi Keluar	83.489.500,00
Reklasifikasi Keluar antar aset tetap	2.057.894.459,00
Reklasifikasi keluar ke Aset Lainnya	21.607.600,00
Koreksi Penilaian Tahun Sebelumnya	1.450.000,00

Koreksi Penilaian Tahun Berjalan	-
Jumlah	**2.349.288.014,00**
Grand Total	**58.315.643.555,00**

5.3.1.3.2.5 Alat Kantor dan Rumah Tangga **Rp1.302.039.081.780,00**

Saldo Alat Kantor dan Rumah Tangga pada SKPD di Lingkungan Pemerintah Provinsi Jawa Tengah per 31 Desember 2019 sebesar Rp1.302.039.081.780,00 naik sebesar Rp187.379.491.997,00 atau 16,81% dibandingkan per 31 Desember 2018 sebesar Rp1.114.659.589.783, dengan rincian sebagai berikut:

(Dalam Rupiah)

No	SKPD	2019		Bertambah		Berkurang		2018	
1	DINAS PENDIDIKAN DAN KEBUDAYAAN	268.432	663.491.401.823	104.466	167.455.173.821	64.268	28.575.507.806	228.234	524.611.735.808
2	DINAS KESEHATAN	8.547	33.375.974.174	557	2.282.383.355	6.650	1.745.873.348	14.640	32.839.464.167
3	RSUD Dr. MOEWARDI	6.450	43.462.687.463	582	2.759.926.330	2.417	928.349.454	8.285	41.631.110.587
4	RSUD PROF. Dr. MARGONO SOEKARJO	7.130	39.543.297.464	719	2.882.699.708	1.360	421.287.000	7.771	37.081.884.756
5	RSUD TUGUREJO SEMARANG	5.915	32.868.790.352	278	1.998.821.520	1.220	648.025.141	6.857	31.517.993.973
6	RSUD KELET DONOROJO	3.546	12.814.673.900	66	335.386.962	455	117.385.369	3.935	12.596.672.307
7	RSUD Dr. AMINOGONDO UTOMO	2.860	15.632.001.983	325	1.439.853.425	1.042	403.174.092	3.577	14.595.322.650
8	RSJD SURAKARTA	4.609	26.046.644.062	1.026	9.528.799.330	2.126	967.709.622	5.709	17.485.554.354
9	RSJD Dr. RM. SOEJARWARDI	2.903	12.633.119.758	159	931.077.100	890	286.075.926	3.634	11.988.118.584
10	DINAS PEKERJAAN UMUM BINA MARGA DAN CIPTA KARYA	1.102	2.751.441.300	135	738.952.500	3.078	778.873.000	4.045	2.791.361.800
11	DINAS PEKERJAAN UMUM SUMBER DAYA AIR DAN PENATAAN RUANG	2.584	8.493.029.711	98	870.013.000	1.045	814.526.248	3.531	8.437.542.959
12	DINAS PERUMAHAN RAKYAT DAN KAWASAN PERMUKIMAN	724	2.870.709.512	19	704.980.900	771	747.785.900	1.476	2.913.514.512
13	SATUAN POLISI PAMONG PRAJA	560	2.370.149.774	132	869.056.500	368	561.991.500	796	2.063.084.774
14	BADAN KESATUAN BANGSA DAN POLITIK	556	2.682.896.602	29	135.250.000	519	141.597.101	1.046	2.689.243.703
15	DINAS SOSIAL	9.137	21.396.828.156	1.834	4.329.956.170	14.828	3.328.628.400	22.131	20.395.500.386
16	SEKRETARIAT BADAN PENANGGULANGAN BENCANA	1.439	4.826.672.558	427	961.395.654	1.121	792.808.175	2.133	4.658.085.079
17	DINAS TENAGA KERJA DAN TRANSMIGRASI	4.664	13.299.586.603	687	1.081.693.749	5.598	1.443.179.493	9.575	13.661.072.347
18	DINAS PEMBERDAYAAN PEREMPUAN, PERLINDUNGAN ANAK, PENGENDALIAN PENDUDUK DAN KELUARGA BERENCANA	713	1.891.918.300	130	325.201.000	429	126.315.400	1.012	1.693.032.700

No	SKPD	2019		Bertambah		Berkurang		2018	
19	DINAS LINGKUNGAN HIDUP DAN KEHUTANAN	4.103	14.277.838.426	1.265	3.833.736.601	2.182	2.808.747.208	5.020	13.252.849.033
20	DINAS KETAHANAN PANGAN	1.239	4.121.722.449	66	342.044.500	509	151.821.250	1.682	3.931.499.199
21	DINAS PEMBERDAYAAN MASYARAKAT, DESA, KEPENDUDUKAN DAN PENCATATAN SIPIL	1.588	5.219.864.947	31	168.650.000	726	136.840.022	2.283	5.188.054.969
22	DINAS PERHUBUNGAN	1.863	6.545.274.047	354	1.257.204.819	1.825	736.357.927	3.334	6.024.427.155
23	DINAS KOMUNIKASI DAN INFORMATIKA	1.261	5.538.105.629	22	244.295.000	643	321.921.024	1.882	5.615.731.653
24	DINAS KOPERASI, USAHA KECIL DAN MENENGAH	2.144	7.984.195.002	562	1.102.349.551	827	344.491.050	2.409	7.226.336.501
25	DINAS PENANAMAN MODAL DAN PELAYANAN TERPADU SATU PINTU	845	3.484.870.772	141	366.622.800	584	118.158.131	1.288	3.236.406.103
26	DINAS KEPEMUDAAN, OLAH RAGA DAN PARIWISATA	3.365	19.705.706.185	2.307	11.738.443.821	826	230.356.753	1.884	8.197.619.117
27	DINAS KEARSIPAN DAN PERPUSTAKAAN	1.613	12.991.936.198	58	475.708.900	923	247.708.096	2.478	12.763.935.394
28	DINAS KELAUTAN DAN PERIKANAN	2.841	8.289.719.355	934	2.852.497.900	2.052	1.483.988.667	3.959	6.921.210.122
29	DINAS PERTANIAN DAN PERKEBUNAN	5.834	16.129.997.135	537	492.340.100	3.275	1.455.354.087	8.572	17.093.011.122
30	DINAS PETERNAKAN DAN KESEHATAN HEWAN	2.088	6.797.900.903	561	1.548.060.875	586	370.897.629	2.113	5.620.737.657
31	DINAS ENERGI DAN SUMBER DAYA MINERAL	3.090	11.044.277.854	382	1.505.314.350	1.012	545.957.410	3.720	10.084.920.914
32	DINAS PERINDUSTRIAN DAN PERDAGANGAN	4.987	18.941.224.103	327	602.769.092	1.583	652.237.318	6.243	18.990.692.329
33	SKPKD	1.594	4.910.394.010	50	377.989.380	2.566	578.991.073	4.110	5.111.395.703
34	SEKRETARIAT DAERAH	8.009	46.236.947.028	888	5.270.477.357	4.913	3.098.208.079	12.034	44.064.677.750
35	SEKRETARIAT DPRD	6.576	36.258.207.527	617	3.231.428.500	1.257	338.370.151	7.216	33.365.149.178
36	INSPEKTORAT	937	4.300.673.900	195	325.815.000	927	146.455.413	1.669	4.121.314.313
37	BADAN PERENCANAAN PEMBANGUNAN, PENELITIAN DAN PENGEMBANGAN DAERAH	1.651	7.762.803.831	109	1.235.920.527	152	40.032.787	1.694	6.566.916.091
38	BADAN PENGELOLA PENDAPATAN DAERAH	20.641	63.478.231.236	2.315	14.529.490.143	11.744	8.226.869.426	30.070	57.175.610.519
39	BADAN PENGELOLA KEUANGAN DAN ASET DAERAH	7.185	26.803.267.299	575	1.735.870.200	22.059	1.800.502.543	28.669	26.867.899.642
40	BADAN KEPEGAWAIAN DAERAH	1.616	6.547.760.736	195	809.049.408	1.089	285.580.000	2.510	6.024.291.328
41	BADAN PENGEMBANGAN SUMBER DAYA MANUSIA DAERAH	5.279	17.663.786.647	680	1.161.818.647	3.483	889.213.122	8.082	17.391.181.122
42	BADAN PENGHUBUNG	1.422	6.552.553.066	85	484.539.500	185	105.413.857	1.522	6.173.427.423

No	SKPD	2019		Bertambah		Berkurang		2018	
	Jumlah	423.642	1.302.039.081.780	124.925	255.323.057.995	174.113	67.943.565.998	472.830	1.114.659.589.783

Mutasi penambahan dan pengurangan aset tetap Alat Kantor dan Rumah Tangga pada Tahun 2019 sebagai berikut:

	Alat Kantor & RT
Saldo Awal	1.114.659.589.783,00
Penambahan	
Belanja Modal	179.409.975.127,00
Belanja Barang/Jasa	792.103.225,00
Hibah	27.082.713.168,00
Mutasi Masuk	15.088.210.487,00
Reklasifikasi Masuk antar aset tetap	29.247.438.051,00
Reklasifikasi Masuk ke Aset Lainnya	254.585.000,00
Koreksi Penilaian Tahun Sebelumnya	3.448.032.937,00
Koreksi Penilaian Tahun Berjalan	-
Jumlah	**255.323.057.995,00**
Berkurang	
Ekstrakontabel	37.619.099.829,00
Mutasi Keluar	15.088.210.487,00
Reklasifikasi Keluar antar aset tetap	8.044.439.786,00
Reklasifikasi keluar ke Aset Lainnya	5.255.684.669,00
Koreksi Penilaian Tahun Sebelumnya	1.389.329.227,00
Koreksi Penilaian Tahun Berjalan	546.802.000,00
Jumlah	**67.943.565.998,00**
Grand Total	**1.302.039.081.780,00**

5.3.1.3.2.6 Alat-Alat Studio dan Komunikasi **Rp225.777.712.250,00**

Saldo Alat Studio dan Komunikasi pada SKPD di Lingkungan Pemerintah Provinsi Jawa Tengah per 31 Desember 2019 sebesar Rp225.777.712.250,00 naik sebesar Rp26.531.116.701,00 atau 13,31% dibandingkan per 31 Desember 2018 sebesar Rp199.246.595.549,00, dengan rincian sebagai berikut:

(Dalam Rupiah)

No	SKPD	2019		Bertambah		Berkurang		2018	
1	DINAS PENDIDIKAN DAN KEBUDAYAAN	23.685	122.883.069.008	3.767	19.018.799.660	1.554	3.709.417.972	21.472	107.573.687.320
2	DINAS KESEHATAN	674	4.751.352.001	109	757.493.900	77	19.142.134	642	4.013.000.235
3	RSUD Dr. MOEWARDI	328	3.903.573.223	17	85.940.000	118	48.905.751	429	3.866.538.974
4	RSUD PROF. Dr. MARGONO SOEKARJO	56	2.918.803.300	4	2.026.592.900	-	-	52	892.210.400
5	RSUD TUGUREJO SEMARANG	744	3.290.385.645	31	51.702.000	63	24.297.855	776	3.262.981.500
6	RSUD KELET DONOROJO	223	1.622.550.188	3	12.773.650	2	40.000	222	1.609.816.538
7	RSUD Dr. AMINOGONDO UTOMO	241	1.135.040.455	8	97.181.000	5	700.000	238	1.038.559.455

No	SKPD	2019		Bertambah		Berkurang		2018	
8	RSJD SURAKARTA	87	979.319.137	3	14.996.000	4	1.172.000	88	965.495.137
9	RSJD Dr. RM. SOEJARWARDI	99	365.929.700	-	-	3	1.394.000	102	367.323.700
10	DINAS PEKERJAAN UMUM BINA MARGA DAN CIPTA KARYA	103	408.593.500	1	40.400.000	8	2.105.600	110	370.299.100
11	DINAS PEKERJAAN UMUM SUMBER DAYA AIR DAN PENATAAN RUANG	155	2.269.504.650	11	541.850.000	10	131.950.000	154	1.859.604.650
12	DINAS PERUMAHAN RAKYAT DAN KAWASAN PERMUKIMAN	41	552.988.496	1	12.000.000	63	30.434.000	103	571.422.496
13	SATUAN POLISI PAMONG PRAJA	62	542.290.000	3	114.500.000	-	-	59	427.790.000
14	BADAN KESATUAN BANGSA DAN POLITIK	81	577.925.000	9	161.000.000	-	-	72	416.925.000
15	DINAS SOSIAL	146	556.077.784	19	119.205.000	71	93.857.000	198	530.729.784
16	SEKRETARIAT BADAN PENANGGULANGAN BENCANA	448	1.677.272.949	192	118.425.000	320	66.709.000	576	1.625.556.949
17	DINAS TENAGA KERJA DAN TRANSMIGRASI	230	1.817.205.085	26	174.678.770	69	15.189.703	273	1.657.716.018
18	DINAS PEMBERDAYAAN PEREMPUAN, PERLINDUNGAN ANAK, PENGENDALIAN PENDUDUK DAN KELUARGA BERENCANA	28	300.130.000	-	-	22	1.650.000	50	301.780.000
19	DINAS LINGKUNGAN HIDUP DAN KEHUTANAN	475	3.228.009.416	164	832.637.999	158	573.758.199	469	2.969.129.616
20	DINAS KETAHANAN PANGAN	75	677.470.000	9	63.670.000	4	1.962.500	70	615.762.500
21	DINAS PEMBERDAYAAN MASYARAKAT, DESA, KEPENDUDUKAN DAN PENCATATAN SIPIL	146	1.616.351.383	16	92.598.400	-	-	130	1.523.752.983
22	DINAS PERHUBUNGAN	282	2.235.383.626	10	283.378.880	61	124.948.880	333	2.076.953.626
23	DINAS KOMUNIKASI DAN INFORMATIKA	466	4.446.180.361	81	1.135.131.500	44	359.751.500	429	3.670.800.361
24	DINAS KOPERASI, USAHA KECIL DAN MENENGAH	91	1.121.174.500	3	16.938.500	1	9.938.500	89	1.114.174.500
25	DINAS PENANAMAN MODAL DAN PELAYANAN TERPADU SATU PINTU	98	781.090.466	45	111.639.175	41	91.870.400	94	761.321.691
26	DINAS KEPEMUDAAN, OLAH RAGA DAN PARIWISATA	329	2.352.827.678	239	1.227.679.994	198	802.197.494	288	1.927.345.178
27	DINAS KEARSIPAN DAN PERPUSTAKAAN	213	4.687.166.256	20	142.669.900	32	7.875.998	225	4.552.372.354
28	DINAS KELAUTAN DAN PERIKANAN	165	1.703.674.550	51	903.647.400	42	762.342.400	156	1.562.369.550
29	DINAS PERTANIAN DAN PERKEBUNAN	340	3.931.580.710	33	271.412.000	31	99.852.000	338	3.760.020.710
30	DINAS PETERNAKAN DAN KESEHATAN HEWAN	75	561.280.700	11	113.352.000	1	4.830.000	65	452.758.700
31	DINAS ENERGI DAN SUMBER DAYA MINERAL	706	3.951.893.128	30	270.152.600	18	42.819.300	694	3.724.559.828

No	SKPD	2019		Bertambah		Berkurang		2018	
32	DINAS PERINDUSTRIAN DAN PERDAGANGAN	197	1.343.294.035	11	24.647.408	54	18.907.500	240	1.337.554.127
33	SKPKD	13	108.911.000	-	-	15	4.050.000	28	112.961.000
34	SEKRETARIAT DAERAH	1.588	22.668.495.263	210	4.300.662.000	448	1.030.841.800	1.826	19.398.675.063
35	SEKRETARIAT DPRD	274	3.656.885.402	36	613.000.000	184	13.237.848	422	3.057.123.250
36	INSPEKTORAT	58	883.495.665	1	59.475.000	11	1.820.000	68	825.840.665
37	BADAN PERENCANAAN PEMBANGUNAN, PENELITIAN DAN PENGEMBANGAN DAERAH	186	1.327.264.806	-	-	26	2.606.688	212	1.329.871.494
38	BADAN PENGELOLA PENDAPATAN DAERAH	897	6.026.855.458	71	814.122.000	54	167.260.000	880	5.379.993.458
39	BADAN PENGELOLA KEUANGAN DAN ASET DAERAH	277	2.675.267.757	22	399.508.500	44	298.369.452	299	2.574.128.709
40	BADAN KEPEGAWAIAN DAERAH	116	347.017.156	1	12.500.000	22	10.249.500	137	344.766.656
41	BADAN PENGEMBANGAN SUMBER DAYA MANUSIA DAERAH	455	3.517.931.848	38	271.450.000	67	222.125.936	484	3.468.607.784
42	BADAN PENGHUBUNG	170	1.376.200.965	19	52.056.400	23	30.169.925	174	1.354.314.490
	Jumlah	35.123	225.777.712.250	5.325	35.359.867.536	3.968	8.828.750.835	33.766	199.246.595.549

Mutasi penambahan dan pengurangan aset tetap Alat Studio dan Komunikasi pada Tahun 2019 sebagai berikut:

	Alat Studio dan Komunikasi
Saldo Awal	199.246.595.549,00
Penambahan	
Belanja Modal	23.665.655.726,00
Belanja Barang/Jasa	120.973.400,00
Hibah	2.587.230.607,00
Mutasi Masuk	4.319.583.221,00
Reklasifikasi Masuk antar aset tetap	4.532.120.630,00
Reklasifikasi Masuk ke Aset Lainnya	-
Koreksi Penilaian Tahun Sebelumnya	134.303.952,00
Koreksi Penilaian Tahun Berjalan	-
Jumlah	**35.359.867.536,00**
Berkurang	
Ekstrakontabel	717.196.990,00
Mutasi Keluar	4.319.583.221,00
Reklasifikasi Keluar antar aset tetap	3.244.309.794,00
Reklasifikasi keluar ke Aset Lainnya	509.661.798,00
Koreksi Penilaian Tahun Sebelumnya	31.868.532,00
Koreksi Penilaian Tahun Berjalan	6.130.500,00
Jumlah	**8.828.750.835,00**
Grand Total	**225.777.712.250,00**

5.3.1.3.2.7 Alat-Alat Kedokteran **Rp1.657.838.035.888,00**

Saldo Alat Kedokteran pada SKPD di Lingkungan Pemerintah Provinsi Jawa Tengah per 31 Desember 2019 sebesar Rp1.657.838.035.888,00 naik sebesar Rp183.918.092.410,00 atau 12,47% dibandingkan per 31 Desember 2018 sebesar Rp1.473.919.943.478,00, dengan rincian sebagai berikut:

(Dalam Rupiah)

No	SKPD	2019		Bertambah		Berkurang		2018	
1	DINAS PENDIDIKAN DAN KEBUDAYAAN	2.821	7.114.815.873	732	1.356.090.950	116	74.662.908	2.205	5.833.387.831
2	DINAS KESEHATAN	2.061	44.223.827.597	270	7.913.502.069	381	436.061.926	2.172	36.746.387.454
3	RSUD Dr. MOEWARDI	10.144	527.756.293.672	757	87.995.639.686	159	165.652.800	9.546	439.926.306.786
4	RSUD PROF. Dr. MARGONO SOEKARJO	7.061	491.103.962.179	2.326	41.229.045.128	1.356	354.148.593	6.091	450.229.065.644
5	RSUD TUGUREJO SEMARANG	5.284	283.766.592.909	406	15.025.428.826	215	2.931.603.519	5.093	271.672.767.602
6	RSUD KELET DONOROJO	3.515	135.800.877.850	174	9.709.451.657	93	13.368.958	3.434	126.104.795.151
7	RSUD Dr. AMINOGONDO UTOMO	1.408	57.334.800.267	253	11.585.336.838	337	432.091.996	1.492	46.181.555.425
8	RSJD SURAKARTA	684	48.932.804.846	578	11.413.095.836	236	598.856.099	342	38.118.565.109
9	RSJD Dr. RM. SOEJARWARDI	776	59.239.991.126	27	2.225.439.024	57	19.258.990	806	57.033.811.092
10	DINAS PERUMAHAN RAKYAT DAN KAWASAN PERMUKIMAN	-	-	18	12.000.000	18	12.000.000	-	-
11	SATUAN POLISI PAMONG PRAJA	-	-	32	31.300.000	32	31.300.000	-	-
12	DINAS SOSIAL	236	822.597.429	130	399.880.000	172	221.600.000	278	644.317.429
13	DINAS TENAGA KERJA DAN TRANSMIGRASI	127	541.292.525	2	1.720.180	48	10.669.960	173	550.242.305
14	DINAS PENANAMAN MODAL DAN PELAYANAN TERPADU SATU PINTU	1	1.875.000	-	-	-	-	1	1.875.000
15	DINAS KEPEMUDAAN, OLAH RAGA DAN PARIWISATA	1	9.600.000	1	9.600.000	-	-	-	-
16	DINAS PERTANIAN DAN PERKEBUNAN	1	7.100.000	-	-	-	-	1	7.100.000
17	DINAS PETERNAKAN DAN KESEHATAN HEWAN	22	256.913.000	8	111.799.000	2	699.000	16	145.813.000
18	DINAS PERINDUSTRIAN DAN PERDAGANGAN	16	76.660.000	-	-	49	1.175.000	65	77.835.000
19	SKPKD	-	-	-	-	-	-	-	-
20	SEKRETARIAT DAERAH	12	103.690.000	-	-	-	-	12	103.690.000
21	SEKRETARIAT DPRD	42	294.215.000	-	-	10	1.280.000	52	295.495.000
22	BADAN PENGELOLA PENDAPATAN DAERAH	8	44.700.000	8	44.700.000	-	-	-	-

No	SKPD	2019		Bertambah		Berkurang		2018	
23	BADAN PENGELOLA KEUANGAN DAN ASET DAERAH	-	-	-	-	16	460.000	16	460.000
24	BADAN KEPEGAWAIAN DAERAH	42	216.001.615	14	177.858.678	40	18.355.713	68	56.498.650
25	BADAN PENGEMBANGAN SUMBER DAYA MANUSIA DAERAH	50	189.425.000	-	-	2	550.000	52	189.975.000
	Jumlah	34.312	1.657.838.035.888	5.736	189.241.887.872	3.339	5.323.795.462	31.915	1.473.919.943.478

Mutasi penambahan dan pengurangan aset tetap Alat Kedokteran pada Tahun 2019 sebagai berikut:

	Alat Kedokteran
Saldo Awal	1.473.919.943.478,00
Penambahan	
Belanja Modal	124.304.734.430,00
Belanja Barang/Jasa	18.250.000,00
Hibah	6.950.320.406,00
Mutasi Masuk	199.940.000,00
Reklasifikasi Masuk antar aset tetap	527.401.456,00
Reklasifikasi Masuk ke Aset Lainnya	-
Koreksi Penilaian Tahun Sebelumnya	57.241.241.580,00
Koreksi Penilaian Tahun Berjalan	-
Jumlah	**189.241.887.872,00**
Berkurang	
Ekstrakontabel	690.729.574,00
Mutasi Keluar	199.940.000,00
Reklasifikasi Keluar antar aset tetap	2.881.986.090,00
Reklasifikasi keluar ke Aset Lainnya	1.547.329.798,00
Koreksi Penilaian Tahun Sebelumnya	-
Koreksi Penilaian Tahun Berjalan	3.810.000,00
Jumlah	**5.323.795.462,00**
Grand Total	**1.657.838.035.888,00**

5.3.1.3.2.8 Alat Laboratorium **Rp470.065.172.046,00**

Saldo Alat Laboratorium pada SKPD di Lingkungan Pemerintah Provinsi Jawa Tengah per 31 Desember 2019 sebesar Rp470.065.172.046,00 naik sebesar Rp82.730.701.800,00 atau 21,35% dibandingkan per 31 Desember 2018 sebesar Rp387.334.470.246,00, dengan rincian sebagai berikut:

(Dalam Rupiah)

No	SKPD	2019		Bertambah		Berkurang		2018	
1	DINAS PENDIDIKAN DAN KEBUDAYAAN	72.667	299.208.039.590	35.599	71.061.671.642	32.104	7.041.796.443	69.172	235.188.164.391
2	DINAS KESEHATAN	506	20.858.183.514	31	1.462.453.100	352	58.150.300	827	19.453.880.714

No	SKPD	2019		Bertambah		Berkurang		2018	
3	RSUD Dr. MOEWARDI	147	15.453.096.852	19	2.005.508.100	-	-	128	13.447.588.752
4	RSUD PROF. Dr. MARGONO SOEKARJO	15	1.126.210.198	8	50.538.798	-	-	7	1.075.671.400
5	RSUD TUGUREJO SEMARANG	416	21.784.345.284	9	1.749.213.797	1	8.934.500	408	20.044.065.987
6	RSUD KELET DONOROJO	36	1.839.025.888	-	-	-	-	36	1.839.025.888
7	RSUD Dr. AMINOGONDO UTOMO	121	3.075.664.184	2	28.000.000	20	7.730.000	139	3.055.394.184
8	RSJD SURAKARTA	44	2.286.365.076	17	3.686.154.876	14	3.382.058.800	41	1.982.269.000
9	RSJD Dr. RM. SOEJARWARDI	72	3.054.827.144	4	1.060.892.239	-	-	68	1.993.934.905
10	DINAS PEKERJAAN UMUM BINA MARGA DAN CIPTA KARYA	423	7.957.221.395	12	398.560.000	228	255.858.005	639	7.814.519.400
11	DINAS PEKERJAAN UMUM SUMBER DAYA AIR DAN PENATAAN RUANG	348	2.431.618.155	10	500.000	26	7.240.000	364	2.438.358.155
12	DINAS SOSIAL	13	93.035.000	6	36.435.000	12	2.000.000	19	58.600.000
13	DINAS TENAGA KERJA DAN TRANSMIGRASI	397	7.890.914.043	210	543.577.540	442	73.193.237	629	7.420.529.740
14	DINAS LINGKUNGAN HIDUP DAN KEHUTANAN	320	15.239.697.395	59	2.036.725.000	59	63.017.536	320	13.265.989.931
15	DINAS KETAHANAN PANGAN	159	5.693.493.598	321	5.716.843.600	162	23.350.002	-	-
16	DINAS PERHUBUNGAN	4	163.343.000	-	-	-	-	4	163.343.000
17	DINAS KEARSIPAN DAN PERPUSTAKAAN	7	90.230.000	-	-	-	-	7	90.230.000
18	DINAS KELAUTAN DAN PERIKANAN	482	8.305.248.330	90	249.282.000	1.040	195.345.405	1.432	8.251.311.735
19	DINAS PERTANIAN DAN PERKEBUNAN	306	8.988.379.415	11	21.881.800	571	5.535.571.949	866	14.502.069.564
20	DINAS PETERNAKAN DAN KESEHATAN HEWAN	396	15.033.934.213	51	2.640.136.530	371	34.817.976	716	12.428.615.659
21	DINAS ENERGI DAN SUMBER DAYA MINERAL	298	4.847.490.300	17	111.831.400	136	25.763.990	417	4.761.422.890
22	DINAS PERINDUSTRIAN DAN PERDAGANGAN	452	23.874.226.872	240	7.130.038.750	1.469	685.964.229	1.681	17.430.152.351
23	SEKRETARIAT DAERAH	2	50.000.000	2	50.000.000	-	-	-	-
24	INSPEKTORAT	14	122.022.000	-	-	-	-	14	122.022.000
25	BADAN PENGELOLA PENDAPATAN DAERAH	15	91.250.000	15	91.250.000	-	-	-	-
26	BADAN PENGEMBANGAN SUMBER DAYA MANUSIA DAERAH	2	507.310.600	-	-	-	-	2	507.310.600
	Jumlah	77.662	470.065.172.046	36.733	100.131.494.172	37.007	17.400.792.372	77.936	387.334.470.246

Mutasi penambahan dan pengurangan aset tetap Alat Laboratorium pada Tahun 2019 sebagai berikut:

	Alat Laboratorium
Saldo Awal	387.334.470.246,00
Penambahan	
Belanja Modal	59.639.139.184,00
Belanja Barang/Jasa	60.282.300,00
Hibah	26.101.438.592,00
Mutasi Masuk	5.863.357.600,00
Reklasifikasi Masuk antar aset tetap	4.237.388.706,00
Reklasifikasi Masuk ke Aset Lainnya	500.000,00
Koreksi Penilaian Tahun Sebelumnya	4.229.387.790,00
Koreksi Penilaian Tahun Berjalan	-
Jumlah	**100.131.494.172,00**
Berkurang	
Ekstrakontabel	3.071.737.707,00
Mutasi Keluar	5.863.357.600,00
Reklasifikasi Keluar antar aset tetap	6.354.609.126,00
Reklasifikasi keluar ke Aset Lainnya	1.736.749.172,00
Koreksi Penilaian Tahun Sebelumnya	374.338.767,00
Koreksi Penilaian Tahun Berjalan	-
Jumlah	**17.400.792.372,00**
Grand Total	**470.065.172.046,00**

5.3.1.3.2.9 Alat-Alat Persenjataan **Rp6.460.678.557,00**

Saldo Alat Persenjataan pada SKPD di Lingkungan Pemerintah Provinsi Jawa Tengah per 31 Desember 2019 sebesar Rp6.460.678.557,00 naik sebesar Rp249.875.917,00 atau 4,02% dibandingkan per 31 Desember 2018 sebesar Rp6.210.802.640,00, dengan rincian sebagai berikut:

(Dalam Rupiah)

No	SKPD	2019		Bertambah		Berkurang		2018	
1	DINAS PENDIDIKAN DAN KEBUDAYAAN	813	2.801.214.724	117	444.123.960	108	194.248.043	804	2.551.338.807
2	RSUD KELET DONOROJO	3	187.829.055	-	-	-	-	3	187.829.055
3	DINAS PEKERJAAN UMUM BINA MARGA DAN CIPTA KARYA	5	6.175.000	20	45.429.500	20	45.429.500	5	6.175.000
4	DINAS PEKERJAAN UMUM SUMBER DAYA AIR DAN PENATAAN RUANG	2	5.953.500	-	-	-	-	2	5.953.500
5	DINAS PERUMAHAN RAKYAT DAN KAWASAN PERMUKIMAN	-	-	-	-	17	2.400.000	17	2.400.000
6	SATUAN POLISI PAMONG PRAJA	40	179.710.000	-	-	-	-	40	179.710.000
7	SEKRETARIAT BADAN PENANGGULANGAN BENCANA	247	1.545.226.003	-	-	42	16.550.000	289	1.561.776.003
8	DINAS LINGKUNGAN HIDUP DAN KEHUTANAN	32	144.900.000	3	8.950.000	3	8.950.000	32	144.900.000
9	DINAS PERHUBUNGAN	18	31.204.725	7	598.147.785	7	598.147.785	18	31.204.725

No	SKPD	2019		Bertambah		Berkurang		2018	
10	DINAS PERTANIAN DAN PERKEBUNAN	-	-	2	3.200.000	2	3.200.000	-	-
11	DINAS PETERNAKAN DAN KESEHATAN HEWAN	2	175.600.000	-	-	-	-	2	175.600.000
12	DINAS ENERGI DAN SUMBER DAYA MINERAL	25	52.000.000	-	-	-	-	25	52.000.000
13	DINAS PERINDUSTRIAN DAN PERDAGANGAN	11	14.734.000	-	-	-	-	11	14.734.000
14	SKPKD	-	-	-	-	-	-	-	-
15	SEKRETARIAT DAERAH	10	1.265.031.550	-	-	-	-	10	1.265.031.550
16	SEKRETARIAT DPRD	-	-	-	-	-	-	-	-
17	INSPEKTORAT	1	8.500.000	-	-	-	-	1	8.500.000
18	BADAN PERENCANAAN PEMBANGUNAN, PENELITIAN DAN PENGEMBANGAN DAERAH	4	23.650.000	-	-	-	-	4	23.650.000
	Jumlah	1.213	6.441.728.557	149	1.099.851.245	199	868.925.328	1.263	6.210.802.640

Mutasi penambahan dan pengurangan aset tetap Alat Persenjataan pada Tahun 2019 sebagai berikut:

	Alat Persenjataan
Saldo Awal	6.210.802.640,00
Penambahan	
Belanja Modal	710.751.485,00
Belanja Barang/Jasa	-
Hibah	130.149.760,00
Mutasi Masuk	133.950.000,00
Reklasifikasi Masuk antar aset tetap	125.000.000,00
Reklasifikasi Masuk ke Aset Lainnya	-
Koreksi Penilaian Tahun Sebelumnya	-
Koreksi Penilaian Tahun Berjalan	-
Jumlah	**1.099.851.245,00**
Berkurang	
Ekstrakontabel	32.149.760,00
Mutasi Keluar	133.950.000,00
Reklasifikasi Keluar antar aset tetap	673.051.485,00
Reklasifikasi keluar ke Aset Lainnya	27.274.083,00
Koreksi Penilaian Tahun Sebelumnya	2.500.000,00
Koreksi Penilaian Tahun Berjalan	-
Jumlah	**868.925.328,00**
Grand Total	**6.441.728.557,00**

5.3.1.3.2.10 Alat Komputer **Rp1.089.167.707.073,00**

Saldo Alat Komputer pada SKPD di Lingkungan Pemerintah Provinsi Jawa Tengah per 31 Desember 2019 sebesar Rp1.089.167.707.073,00 naik sebesar Rp215.189.974.541,00 atau 24,62% dibandingkan per 31 Desember 2018 sebesar Rp873.977.732.532,00, dengan rincian sebagai berikut:

(Dalam Rupiah)

No	SKPD	2019		Bertambah		Berkurang		2018	
1	DINAS PENDIDIKAN DAN KEBUDAYAAN	154.530	789.123.914.194	27.888	181.166.933.387	6.234	26.144.693.196	132.876	634.101.674.003
2	DINAS KESEHATAN	1.656	12.164.180.822	92	803.469.310	57	25.967.234	1.621	11.386.678.746
3	RSUD Dr. MOEWARDI	2.270	16.300.791.196	217	1.327.477.000	46	97.085.550	2.099	15.070.399.746
4	RSUD PROF. Dr. MARGONO SOEKARJO	2.075	18.892.602.283	299	4.780.346.051	6	294.200.000	1.782	14.406.456.232
5	RSUD TUGUREJO SEMARANG	963	4.927.876.146	58	317.725.000	9	13.347.301	914	4.623.498.447
6	RSUD KELET DONOROJO	404	3.206.633.433	4	35.694.040	2	999.194	402	3.171.938.587
7	RSUD Dr. AMINOGONDO UTOMO	678	3.694.851.250	47	514.650.000	22	137.911.000	653	3.318.112.250
8	RSJD SURAKARTA	551	4.992.821.522	140	1.772.835.091	-	-	411	3.219.986.431
9	RSJD Dr. RM. SOEJARWARDI	466	2.938.605.652	96	697.980.000	-	-	370	2.240.625.652
10	DINAS PEKERJAAN UMUM BINA MARGA DAN CIPTA KARYA	555	3.194.967.715	172	969.360.000	78	213.725.000	461	2.439.332.715
11	DINAS PEKERJAAN UMUM SUMBER DAYA AIR DAN PENATAAN RUANG	657	5.532.422.840	131	884.537.000	77	424.318.000	603	5.072.203.840
12	DINAS PERUMAHAN RAKYAT DAN KAWASAN PERMUKIMAN	201	1.376.119.489	12	173.150.000	1	425.000	190	1.203.394.489
13	SATUAN POLISI PAMONG PRAJA	136	1.729.901.470	25	290.965.970	-	-	111	1.438.935.500
14	BADAN KESATUAN BANGSA DAN POLITIK	145	1.184.868.690	18	186.350.000	-	-	127	998.518.690
15	DINAS SOSIAL	752	5.876.021.150	356	3.253.365.920	157	1.280.815.000	553	3.903.470.230
16	SEKRETARIAT BADAN PENANGGULANGAN BENCANA	332	2.194.535.738	117	754.396.000	82	503.645.154	297	1.943.784.892
17	DINAS TENAGA KERJA DAN TRANSMIGRASI	768	5.568.628.145	74	721.119.079	32	348.336.019	726	5.195.845.085
18	DINAS PEMBERDAYAAN PEREMPUAN, PERLINDUNGAN ANAK, PENGENDALIAN PENDUDUK DAN KELUARGA BERENCANA	120	857.368.300	22	150.315.000	4	27.200.000	102	734.253.300
19	DINAS LINGKUNGAN HIDUP DAN KEHUTANAN	1.179	8.659.292.433	589	4.335.115.238	525	3.541.179.588	1.115	7.865.356.783
20	DINAS KETAHANAN PANGAN	229	1.746.389.800	11	75.554.000	14	5.840.000	232	1.676.675.800
21	DINAS PEMBERDAYAAN MASYARAKAT, DESA, KEPENDUDUKAN DAN PENCATATAN SIPIL	308	3.031.238.347	54	434.606.500	1	74.008.000	255	2.670.639.847
22	DINAS PERHUBUNGAN	604	5.326.909.131	51	373.030.666	35	116.522.129	588	5.070.400.594
23	DINAS KOMUNIKASI DAN INFORMATIKA	786	42.829.698.080	143	18.888.032.000	89	523.598.663	732	24.465.264.743
24	DINAS KOPERASI, USAHA KECIL DAN MENENGAH	643	4.227.092.714	24	255.950.000	1.093	208.446.760	1.712	4.179.589.474

No	SKPD	2019		Bertambah		Berkurang		2018	
25	DINAS PENANAMAN MODAL DAN PELAYANAN TERPADU SATU PINTU	391	3.694.326.440	24	379.825.000	1	495.000	368	3.314.996.440
26	DINAS KEPEMUDAAN, OLAH RAGA DAN PARIWISATA	634	4.468.240.706	126	1.374.509.160	17	142.219.040	525	3.235.950.586
27	DINAS KEARSIPAN DAN PERPUSTAKAAN	502	5.286.376.326	71	578.770.650	26	80.309.300	457	4.787.914.976
28	DINAS KELAUTAN DAN PERIKANAN	396	3.485.371.999	77	615.047.465	41	256.248.450	360	3.126.572.984
29	DINAS PERTANIAN DAN PERKEBUNAN	742	5.504.895.176	42	271.217.000	13	24.580.000	713	5.258.258.176
30	DINAS PETERNAKAN DAN KESEHATAN HEWAN	202	1.530.734.025	79	428.741.950	14	59.106.125	137	1.161.098.200
31	DINAS ENERGI DAN SUMBER DAYA MINERAL	782	5.567.327.609	217	1.454.399.200	113	545.531.400	678	4.658.459.809
32	DINAS PERINDUSTRIAN DAN PERDAGANGAN	661	7.014.562.007	116	584.840.700	35	132.621.500	580	6.562.342.807
33	SKPKD	46	344.055.995	-	-	-	-	46	344.055.995
34	SEKRETARIAT DAERAH	1.664	15.303.839.661	537	7.904.049.903	443	3.768.860.719	1.570	11.168.650.477
35	SEKRETARIAT DPRD	860	8.466.304.999	318	2.163.300.000	15	36.375.000	557	6.339.379.999
36	INSPEKTORAT	328	2.016.323.418	23	197.725.000	4	1.744.096	309	1.820.342.514
37	BADAN PERENCANAAN PEMBANGUNAN, PENELITIAN DAN PENGEMBANGAN DAERAH	624	4.421.060.021	62	466.826.360	10	11.000.000	572	3.965.233.661
38	BADAN PENGELOLA PENDAPATAN DAERAH	5.399	50.984.794.469	1.198	17.687.586.839	534	5.893.435.195	4.735	39.190.642.825
39	BADAN PENGELOLA KEUANGAN DAN ASET DAERAH	664	8.779.077.838	137	2.750.151.000	73	467.730.500	600	6.496.657.338
40	BADAN KEPEGAWAIAN DAERAH	604	6.485.304.890	18	301.363.000	6	132.626.000	592	6.316.567.890
41	BADAN PENGEMBANGAN SUMBER DAYA MANUSIA DAERAH	591	4.701.828.387	36	347.715.000	69	25.228.425	624	4.379.341.812
42	BADAN PENGHUBUNG	153	1.535.552.567	14	135.322.600	1	54.000.000	140	1.454.229.967
	Jumlah	186.251	1.089.167.707.073	33.735	260.804.348.079	9.979	45.614.373.538	162.495	873.977.732.532

Mutasi penambahan dan pengurangan aset tetap Alat Komputer pada Tahun 2019 sebagai berikut

	Alat Komputer
Saldo Awal	873.977.732.532,00
Penambahan	
Belanja Modal	167.234.083.708,00
Belanja Barang/Jasa	562.860.500,00
Hibah	49.435.114.757,00

Mutasi Masuk	29.367.398.007,00
Reklasifikasi Masuk antar aset tetap	9.888.089.356,00
Reklasifikasi Masuk ke Aset Lainnya	1.404.415.091,00
Koreksi Penilaian Tahun Sebelumnya	2.912.386.660,00
Koreksi Penilaian Tahun Berjalan	-
Jumlah	**260.804.348.079,00**
Berkurang	
Ekstrakontabel	760.211.887,00
Mutasi Keluar	29.367.398.007,00
Reklasifikasi Keluar antar aset tetap	5.484.719.228,00
Reklasifikasi keluar ke Aset Lainnya	8.372.952.832,00
Koreksi Penilaian Tahun Sebelumnya	1.629.091.584,00
Koreksi Penilaian Tahun Berjalan	-
Jumlah	**45.614.373.538,00**
Grand Total	**1.089.167.707.073,00**

5.3.1.3.2.11 Alat-Alat Eksplorasi **Rp209.884.622,00**

Saldo Alat Eksplorasi pada SKPD di Lingkungan Pemerintah Provinsi Jawa Tengah per 31 Desember 2019 sebesar Rp209.884.622,00 naik sebesar Rp72.418.000,00atau 52,68% dibandingkan per 31 Desember 2018 sebesar Rp137.466.622, dengan rincian sebagai berikut:

(Dalam Rupiah)

No	SKPD	2019		Bertambah		Berkurang		2018	
1	DINAS PENDIDIKAN DAN KEBUDAYAAN	55	194.134.622	16	64.108.000	2	7.440.000	41	137.466.622
2	DINAS ENERGI DAN SUMBER DAYA MINERAL	1	15.750.000	1	15.750.000	-	-	-	-
	Jumlah	56	209.884.622	17	79.858.000	2	7.440.000	41	137.466.622

Mutasi penambahan dan pengurangan aset tetap Alat Eksplorasi pada Tahun 2019 sebagai berikut

	Alat Eksplorasi
Saldo Awal	137.466.622,00
Penambahan	
Belanja Modal	23.000.000,00
Belanja Barang/Jasa	-
Hibah	25.610.000,00
Mutasi Masuk	6.990.000,00
Reklasifikasi Masuk antar aset tetap	22.740.000,00
Reklasifikasi Masuk ke Aset Lainnya	-
Koreksi	1.518.000,00
Jumlah	79.858.000,00
Berkurang	
Ekstrakontable	450.000,00

Reklasifikasi Keluar antar aset tetap	-
Reklasifikasi keluar ke Aset Lainnya	-
Mutasi Keluar	6.990.000,00
Koreksi	-
Jumlah	7.440.000,00
Grand Total	209.884.622,00

5.3.1.3.2.12 Alat-Alat Pengeboran **Rp28.480.000,00**

Saldo Alat Pengeboran pada SKPD di Lingkungan Pemerintah Provinsi Jawa Tengah per 31 Desember 2019 sebesar Rp28.480.000,00 naik sebesar Rp28.480.000,00 atau 100% dibandingkan per 31 Desember 2018 sebesar Rp0,00, dengan rincian sebagai berikut:

(Dalam Rupiah)

No	SKPD	2019		Bertambah		Berkurang		2018	
		Vol	Nilai	Vol	Nilai	Vol	Nilai	Vol	Nilai
1	DINAS PENDIDIKAN DAN KEBUDAYAAN	6	28.480.000	11	29.480.000	5	1.000.000	-	-
	Jumlah	6	28.480.000	11	29.480.000	5	1.000.000	-	-

Mutasi penambahan dan pengurangan aset tetap Alat Pengeboran pada Tahun 2019 sebagai berikut

	Alat Pengeboran
Saldo Awal	-
Penambahan	
Belanja Modal	29.480.000,00
Belanja Barang/Jasa	-
Hibah	-
Mutasi Masuk	-
Reklasifikasi Masuk antar aset tetap	-
Reklasifikasi Masuk ke Aset Lainnya	-
Koreksi	-
Jumlah	29.480.000,00
Berkurang	
Ekstrakontable	1.000.000,00
Reklasifikasi Keluar antar aset tetap	-
Reklasifikasi keluar ke Aset Lainnya	-
Mutasi Keluar	-
Koreksi	-
Jumlah	1.000.000,00
Grand Total	28.480.000,00

5.3.1.3.2.13 Alat-Alat Produksi, Pengelolaan dan Pemurnian Rp188.535.450,00

Saldo Alat-Alat Produksi, Pengelolaan dan Pemurnian pada SKPD di Lingkungan Pemerintah Provinsi Jawa Tengah per 31 Desember 2019 sebesar Rp188.535.450,00 naik sebesar Rp166.658.200 atau 761,78% dibandingkan per 31 Desember 2018 sebesar Rp21.877.250,00, dengan rincian sebagai berikut:

(Dalam rupiah)

No	SKPD	2019		Bertambah		Berkurang		2018	
		Vol	Nilai	Vol	Nilai	Vol	Nilai	Vol	Nilai
1	DINAS PENDIDIKAN DAN KEBUDAYAAN	17	188.535.450	14	166.658.200	-	-	3	21.877.250
2	DINAS KESEHATAN	-	-	1	79.975.500	1	79.975.500	-	-
	Jumlah	17	188.535.450	15	246.633.700	1	79.975.500	3	21.877.250

Mutasi penambahan dan pengurangan aset tetap Alat Produksi, pengolahan dan pemurnian pada Tahun 2019 sebagai berikut:

	Alat Produksi, Pengelolaan dan Pemurnian
Saldo Awal	21.877.250,00
Penambahan	
Belanja Modal	158.690.800,00
Belanja Barang/Jasa	79.975.500,00
Hibah	7.967.400,00
Mutasi Masuk	-
Reklasifikasi Masuk antar aset tetap	-
Reklasifikasi Masuk ke Aset Lainnya	-
Koreksi	-
Jumlah	246.633.700,00
Berkurang	
Ekstrakontable	-
Reklasifikasi Keluar antar aset tetap	79.975.500,00
Reklasifikasi keluar ke Aset Lainnya	-
Mutasi Keluar	-
Koreksi	-
Jumlah	79.975.500,00
Grand Total	188.535.450,00

5.3.1.3.2.14 Alat Bantu Eksplorasi Rp21.180.000,00

Saldo Alat Bantu Eksplorasi pada SKPD di Lingkungan Pemerintah Provinsi Jawa Tengah per 31 Desember 2019 sebesar Rp21.180.000,00 naik sebesar Rp21.180.000,00 atau 100% dibandingkan per 31 Desember 2018 sebesar Rp0,00 dengan rincian sebagai berikut:

(Dalam rupiah)

No	SKPD	2019		Bertambah		Berkurang		2018	
1	DINAS PENDIDIKAN DAN KEBUDAYAAN	2	21.180.000	2	21.180.000	-	-	-	-
	Jumlah	2	21.180.000	2	21.180.000	-	-	-	-

Mutasi penambahan dan pengurangan aset tetap Alat Bantu Eksplorasi pada Tahun 2019 sebagai berikut:

	Alat Bantu Eksplorasi
Saldo Awal	-
Penambahan	
Belanja Modal	-
Belanja Barang/Jasa	-
Hibah	21.180.000,00
Mutasi Masuk	-
Reklasifikasi Masuk antar aset tetap	-
Reklasifikasi Masuk ke Aset Lainnya	-
Koreksi	-
Jumlah	21.180.000,00
Berkurang	
Ekstrakontable	-
Reklasifikasi Keluar antar aset tetap	-
Reklasifikasi keluar ke Aset Lainnya	-
Mutasi Keluar	-
Koreksi	-
Jumlah	-
Grand Total	21.180.000,00

5.3.1.3.2.15 Alat-Alat Keselamatan Kerja **Rp2.209.268.069,00**

Saldo Alat-alat Keselamatan Kerja pada SKPD di Lingkungan Pemerintah Provinsi Jawa Tengah per 31 Desember 2019 sebesar Rp2.209.268.069,00 naik sebesar Rp1.037.327.962,00 atau 88,51% dibandingkan per 31 Desember 2018 sebesar Rp1.171.940.107,00, dengan rincian sebagai berikut:

(Dalam Rupiah)

No	SKPD	2019		Bertambah		Berkurang		2018	
1	DINAS PENDIDIKAN DAN KEBUDAYAAN	627	2.160.692.069	410	1.011.854.962	47	23.103.000	264	1.171.940.107
2	RSJD SURAKARTA	1	48.576.000	1	48.576.000	-	-	-	-
	Jumlah	628	2.209.268.069	411	1.060.430.962	47	23.103.000	264	1.171.940.107

Mutasi penambahan dan pengurangan aset tetap Alat Keselamatan Kerja pada Tahun 2019 sebagai berikut:

	Alat Keselamatan Kerja
Saldo Awal	1.171.940.107,00
Penambahan	
Belanja Modal	686.180.456,00
Belanja Barang/Jasa	-
Hibah	304.314.506,00
Mutasi Masuk	-
Reklasifikasi Masuk antar aset tetap	69.526.000,00
Reklasifikasi Masuk ke Aset Lainnya	-
Koreksi	410.000,00
Jumlah	1.060.430.962,00
Berkurang	
Ekstrakontable	13.637.000,00
Reklasifikasi Keluar antar aset tetap	-
Reklasifikasi keluar ke Aset Lainnya	-
Mutasi Keluar	-
Koreksi	9.466.000,00
Jumlah	23.103.000,00
Grand Total	2.209.268.069,00

5.3.1.3.2.16 Alat-Alat Peraga **Rp86.466.041.487,00**

Saldo Alat-alat Peraga pada SKPD di Lingkungan Pemerintah Provinsi Jawa Tengah per 31 Desember 2019 sebesar Rp86.466.041.487,00 naik sebesar Rp22.232.106.507,00 atau 34,61% dibandingkan per 31 Desember 2018 sebesar Rp64.233.934.980,00, dengan rincian sebagai berikut:

(Dalam Rupiah)

No	SKPD	2019		Bertambah		Berkurang		2018	
1	DINAS PENDIDIKAN DAN KEBUDAYAAN	7.009	86.309.441.087	751	22.577.272.847	15	499.430.340	6.273	64.231.598.580
2	RSUD Dr. MOEWARDI	1	109.000.000	1	109.000.000	-	-	-	-
3	RSUD Dr. AMINOGONDO UTOMO	2	22.264.000	2	22.264.000	-	-	-	-
4	DINAS SOSIAL	3	23.000.000	3	23.000.000	-	-	-	-
5	DINAS TENAGA KERJA DAN TRANSMIGRASI	1	2.336.400	-	-	-	-	1	2.336.400
	Jumlah	7.016	86.466.041.487	757	22.731.536.847	15	499.430.340	6.274	64.233.934.980

Mutasi penambahan dan pengurangan aset tetap Alat Peraga pada Tahun 2019 sebagai berikut:

	Alat Peraga
Saldo Awal	64.233.934.980,00
Penambahan	

Belanja Modal	2.945.252.175,00
Belanja Barang/Jasa	-
Hibah	16.399.732.530,00
Mutasi Masuk	490.838.750,00
Reklasifikasi Masuk antar aset tetap	1.709.338.750,00
Reklasifikasi Masuk ke Aset Lainnya	-
Koreksi	1.186.374.642,00
Jumlah	22.731.536.847,00
Berkurang	
Ekstrakontable	4.401.450,00
Reklasifikasi Keluar antar aset tetap	-
Reklasifikasi keluar ke Aset Lainnya	-
Mutasi Keluar	490.838.750,00
Koreksi	4.190.140,00
Jumlah	499.430.340,00
Grand Total	86.466.041.487,00

5.3.1.3.2.17 Peralatan Proses/Produksi **Rp1.266.118.740,00**

Saldo Alat Komputer pada SKPD di Lingkungan Pemerintah Provinsi Jawa Tengah per 31 Desember 2019 sebesar Rp1.266.118.740,00 naik sebesar Rp720.725.190,00 atau 132,14% dibandingkan per 31 Desember 2018 sebesar Rp545.393.550,00, dengan rincian sebagai berikut:

(Dalam Rupiah)

No	SKPD	2019		Bertambah		Berkurang		2018	
		Vol	Nilai	Vol	Nilai	Vol	Nilai	Vol	Nilai
1	DINAS PENDIDIKAN DAN KEBUDAYAAN	92	1.107.670.740	43	610.425.190	4	1.700.000	53	498.945.550
2	RSUD PROF. Dr. MARGONO SOEKARJO	1	95.000.000	1	95.000.000	-	-	-	-
3	RSUD TUGUREJO SEMARANG	3	18.500.000	2	17.000.000	-	-	1	1.500.000
4	DINAS PETERNAKAN DAN KESEHATAN HEWAN	1	44.948.000	-	-	-	-	1	44.948.000
	Jumlah	97	1.266.118.740	46	722.425.190	4	1.700.000	55	545.393.550

Mutasi penambahan dan pengurangan aset tetap Alat Peralatan Proses/Produksi pada Tahun 2019 sebagai berikut:

	Peralatan Proses/Produksi
Saldo Awal	545.393.550,00
Penambahan	
Belanja Modal	389.081.190,00
Belanja Barang/Jasa	-
Hibah	316.344.000,00

Mutasi Masuk	-
Reklasifikasi Masuk antar aset tetap	17.000.000,00
Reklasifikasi Masuk ke Aset Lainnya	-
Koreksi	-
Jumlah	722.425.190,00
Berkurang	
Ekstrakontable	1.700.000,00
Reklasifikasi Keluar antar aset tetap	-
Reklasifikasi keluar ke Aset Lainnya	-
Mutasi Keluar	-
Koreksi	-
Jumlah	1.700.000,00
Grand Total	1.266.118.740,00

5.3.1.3.2.18 Rambu-rambu **Rp20.163.024.032,00**

Saldo Alat Rambu-rambu pada SKPD di Lingkungan Pemerintah Provinsi Jawa Tengah per 31 Desember 2019 sebesar Rp20.163.024.032,00 naik sebesar Rp15.436.061.398,00 atau 326,55% dibandingkan per 31 Desember 2018 sebesar Rp4.726.962.634,00, dengan rincian sebagai berikut:

(Dalam Rupiah)

No	SKPD	2019		Bertambah		Berkurang		2018	
1	DINAS PENDIDIKAN DAN KEBUDAYAAN	90	129.932.250	176	130.277.750	94	21.626.700	8	21.281.200
2	DINAS PERHUBUNGAN	62	19.941.844.782	53	15.236.163.348	-	-	9	4.705.681.434
3	DINAS KOMUNIKASI DAN INFORMATIKA	1	55.937.000	1	55.937.000	-	-	-	-
4	BADAN PENGEMBANGAN SUMBER DAYA MANUSIA DAERAH	8	35.310.000	8	35.310.000	-	-	-	-
	Jumlah	161	20.163.024.032	238	15.457.688.098	94	21.626.700	17	4.726.962.634

Mutasi penambahan dan pengurangan aset tetap Rambu-Rambu pada Tahun 2019 sebagai berikut:

	Rambu-Rambu
Saldo Awal	4.726.962.634,00
Penambahan	
Belanja Modal	108.317.750,00
Belanja Barang/Jasa	-
Hibah	294.143.190,00
Mutasi Masuk	-
Reklasifikasi Masuk antar aset tetap	15.055.227.158,00
Reklasifikasi Masuk ke Aset Lainnya	-
Koreksi	-
Jumlah	15.457.688.098,00
Berkurang	

Ekstrakontable	21.626.700,00
Reklasifikasi Keluar antar aset tetap	-
Reklasifikasi keluar ke Aset Lainnya	-
Mutasi Keluar	-
Koreksi	-
Jumlah	21.626.700,00
Grand Total	20.163.024.032,00

5.3.1.3.2.19 Peralatan Olah Raga **Rp15.809.825.770,00**

Saldo Alat Peralatan Olah Raga pada SKPD di Lingkungan Pemerintah Provinsi Jawa Tengah per 31 Desember 2019 sebesar Rp15.809.825.770,00 naik sebesar Rp14.651.537.322,00 atau 1264,92% dibandingkan per 31 Desember 2018 sebesar Rp1.158.288.448,00, dengan rincian sebagai berikut:

(Dalam Rupiah)

No	SKPD	2019		Bertambah		Berkurang		2018	
		Vol	Nilai	Vol	Nilai	Vol	Nilai	Vol	Nilai
1	DINAS PENDIDIKAN DAN KEBUDAYAAN	3.313	11.456.503.341	17.473	13.216.105.767	14.390	2.360.375.874	230	600.773.448
2	DINAS KESEHATAN	17	81.729.600	57	89.150.000	40	7.420.400	-	-
3	RSUD Dr. MOEWARDI	-	-	-	-	-	-	-	-
4	RSUD PROF. Dr. MARGONO SOEKARJO	2	20.079.600	2	20.079.600	-	-	-	-
5	RSUD TUGUREJO SEMARANG	3	10.625.000	3	10.625.000	-	-	-	-
6	RSUD KELET DONOROJO	42	227.588.719	85	238.026.584	43	10.437.865	-	-
7	RSUD Dr. AMINOGONDO UTOMO	-	-	-	-	-	-	-	-
8	RSJD SURAKARTA	6	20.880.000	12	23.760.000	6	2.880.000	-	-
9	RSJD Dr. RM. SOEDJARWADI	1	5.500.000	1	5.500.000	-	-	-	-
10	DINAS PEKERJAAN UMUM BINA MARGA DAN CIPTA KARYA	1	2.000.000	1	2.000.000	-	-	-	-
11	DINAS PEKERJAAN UMUM SUMBER DAYA AIR DAN PENATAAN RUANG	-	-	-	-	-	-	-	-
12	DINAS PERUMAHAN RAKYAT DAN KAWASAN PERMUKIMAN	9	10.100.000	9	10.100.000	-	-	-	-
13	SATUAN POLISI PAMONG PRAJA	22	27.550.000	22	27.550.000	-	-	-	-
14	BADAN KESATUAN BANGSA DAN POLITIK	-	-	-	-	-	-	-	-
15	DINAS SOSIAL	21	71.050.000	187	84.982.000	166	13.932.000	-	-
16	SEKRETARIAT BADAN PENANGGULANGAN BENCANA	-	-	1	125.000	1	125.000	-	-
17	DINAS TENAGA KERJA DAN TRANSMIGRASI	1	1.000.000	6	1.440.005	5	440.005	-	-
18	DINAS PEMBERDAYAAN PEREMPUAN, PERLINDUNGAN ANAK, PENGENDALIAN PENDUDUK DAN	-	-	-	-	-	-	-	-

No	SKPD	2019		Bertambah		Berkurang		2018	
		Vol	Nilai	Vol	Nilai	Vol	Nilai	Vol	Nilai
	KELUARGA BERENCANA								
19	DINAS LINGKUNGAN HIDUP DAN KEHUTANAN	3	9.300.000	10	10.900.000	7	1.600.000	-	-
20	DINAS KETAHANAN PANGAN	1	3.006.000	2	3.031.000	1	25.000	-	-
21	DINAS PEMBERDAYAAN MASYARAKAT, DESA, KEPENDUDUKAN DAN PENCATATAN SIPIL	-	-	-	-	-	-	-	-
22	DINAS PERHUBUNGAN	6	8.601.440	6	8.601.440	-	-	-	-
23	DINAS KOMUNIKASI DAN INFORMATIKA	-	-	-	-	-	-	-	-
24	DINAS KOPERASI, USAHA KECIL DAN MENENGAH	10	80.975.000	10	80.975.000	-	-	-	-
25	DINAS PENANAMAN MODAL DAN PELAYANAN TERPADU SATU PINTU	-	-	-	-	-	-	-	-
26	DINAS KEPEMUDAAN, OLAH RAGA DAN PARIWISATA	90	1.861.171.000	214	1.728.153.990	179	27.507.990	55	160.525.000
27	DINAS KEARSIPAN DAN PERPUSTAKAAN	-	-	2	650.000	2	650.000	-	-
28	DINAS KELAUTAN DAN PERIKANAN	8	200.484.000	8	200.484.000	-	-	-	-
29	DINAS PERTANIAN DAN PERKEBUNAN	3	25.263.350	17	29.690.850	14	4.427.500	-	-
30	DINAS PETERNAKAN DAN KESEHATAN HEWAN	4	23.750.000	4	23.750.000	-	-	-	-
31	DINAS ENERGI DAN SUMBER DAYA MINERAL	8	72.210.000	12	73.730.000	4	1.520.000	-	-
32	DINAS PERINDUSTRIAN DAN PERDAGANGAN	30	203.656.250	58	212.556.250	28	8.900.000	-	-
33	SKPKD	1	13.985.000	1	13.985.000	-	-	-	-
34	SEKRETARIAT DAERAH	20	195.053.000	20	195.053.000	-	-	-	-
35	SEKRETARIAT DPRD	2	20.000.000	2	20.000.000	-	-	-	-
36	INSPEKTORAT	-	-	-	-	-	-	-	-
37	BADAN PERENCANAAN PEMBANGUNAN, PENELITIAN DAN PENGEMBANGAN DAERAH	-	-	-	-	-	-	-	-
38	BADAN PENGELOLA PENDAPATAN DAERAH	27	694.752.000	25	297.762.000	-	-	2	396.990.000
39	BADAN PENGELOLA KEUANGAN DAN ASET DAERAH	-	-	1	25.000	1	25.000	-	-
40	BADAN KEPEGAWAIAN DAERAH	16	166.152.750	20	167.772.750	4	1.620.000	-	-
41	BADAN PENGEMBANGAN SUMBER DAYA MANUSIA DAERAH	45	273.959.720	47	274.679.720	2	720.000	-	-
42	BADAN PENGHUBUNG	1	22.900.000	1	22.900.000	-	-	-	-

No	SKPD	2019		Bertambah		Berkurang		2018	
		Vol	Nilai	Vol	Nilai	Vol	Nilai	Vol	Nilai
	Jumlah	3.713	15.809.825.770	18.319	17.094.143.956	14.893	2.442.606.634	287	1.158.288.448

Mutasi penambahan dan pengurangan aset tetap Alat Olahraga pada Tahun 2019 sebagai berikut:

	Alat Olahraga
Saldo Awal	1.158.288.448,00
Penambahan	
Belanja Modal	1.717.219.020,00
Belanja Barang/Jasa	53.650.000,00
Hibah	270.311.100,00
Mutasi Masuk	-
Reklasifikasi Masuk antar aset tetap	15.050.848.836,00
Reklasifikasi Masuk ke Aset Lainnya	-
Koreksi	2.115.000,00
Jumlah	17.094.143.956,00
Berkurang	
Ekstrakontable	2.442.606.634,00
Reklasifikasi Keluar antar aset tetap	-
Reklasifikasi keluar ke Aset Lainnya	-
Mutasi Keluar	-
Koreksi	-
Jumlah	2.442.606.634,00
Grand Total	15.809.825.770,00

5.3.1.3.3 Gedung dan Bangunan **Rp7.293.153.301.126,00**

Saldo Gedung dan Bangunan pada SKPD di Lingkungan Pemerintah Provinsi Jawa Tengah per 31 Desember 2019 sebesar Rp7.293.153.301.126,00 naik sebesar Rp608.623.504.628,00 atau 9,10% dibandingkan per 31 Desember 2018 sebesar Rp6.684.529.796,00, dengan rincian sebagai berikut:

5.3.1.3.3.1 Gedung **Rp7.166.322.886.815,00**

Saldo Gedung pada SKPD di Lingkungan Pemerintah Provinsi Jawa Tengah per 31 Desember 2019 sebesar Rp7.166.322.886.815,00 naik sebesar Rp591.944.387.309,00 atau 9,00% dibandingkan per 31 Desember 2018 sebesar Rp6.574.378.499.506,00, dengan rincian sebagai berikut :

(Dalam Rupiah)

No	SKPD	2019		Bertambah		Berkurang		2018	
1	DINAS PENDIDIKAN DAN KEBUDAYAAN	14.449	4.160.442.812.480	3.895	1.227.005.785.606	6.161	829.990.171.606	16.715	3.763.427.198.480
2	DINAS KESEHATAN	78	101.087.940.662	16	9.474.574.671	13	1.464.560.963	75	93.077.926.954
3	RSUD Dr. MOEWARDI	44	302.349.231.108	-	10.289.097.000	-	8.788.845.000	44	300.848.979.108
4	RSUD PROF. Dr. MARGONO SOEKARJO	24	244.364.388.242	1	6.545.115.442	-	-	23	237.819.272.800
5	RSUD TUGUREJO SEMARANG	34	136.618.326.564	5	6.639.957.500	4	6.213.300.400	33	136.191.669.464
6	RSUD KELET DONOROJO	192	89.647.671.873	-	943.830.100	-	-	192	88.703.841.773
7	RSUD Dr. AMINOGONDO UTOMO	57	79.208.738.643	6	1.859.662.678	1	794.000.000	52	78.143.075.965
8	RSJD SURAKARTA	71	39.139.376.152	5	11.149.089.870	-	6.135.149.820	66	34.125.436.102
9	RSJD Dr. RM. SOEJARWARDI	47	46.387.971.926	-	607.228.946	-	-	47	45.780.742.980
10	DINAS PEKERJAAN UMUM BINA MARGA DAN CIPTA KARYA	150	19.213.729.366	1	98.191.000	1	98.191.000	150	19.213.729.366
11	DINAS PEKERJAAN UMUM SUMBER DAYA AIR DAN PENATAAN RUANG	65	20.639.100.000	-	1.183.115.000	1	432.255.000	66	19.888.240.000
12	DINAS PERUMAHAN RAKYAT DAN KAWASAN PERMUKIMAN	8	10.177.034.550	-	-	-	-	8	10.177.034.550
13	SATUAN POLISI PAMONG PRAJA	1	18.452.315.000	10	202.115.970	10	202.115.970	1	18.452.315.000
14	BADAN KESATUAN BANGSA DAN POLITIK	5	6.030.845.708	4	479.183.833	4	12.000.000	5	5.563.661.875
15	DINAS SOSIAL	787	189.549.650.431	30	13.195.839.650	10	2.139.948.500	767	178.493.759.281
16	SEKRETARIAT BADAN PENANGGULANGAN BENCANA	4	8.523.869.968	-	-	-	-	4	8.523.869.968
17	DINAS TENAGA KERJA DAN TRANSMIGRASI	121	53.425.462.980	6	1.164.512.334	2	301.833.000	117	52.562.783.646
18	DINAS PEMBERDAYAAN PEREMPUAN, PERLINDUNGAN ANAK, PENGENDALIAN PENDUDUK DAN KELUARGA BERENCANA	3	19.634.804.145	1	17.683.380	3	1.452.082.900	5	21.069.203.665
19	DINAS LINGKUNGAN HIDUP DAN KEHUTANAN	216	39.985.087.362	49	5.368.915.600	20	207.324.000	187	34.823.495.762
20	DINAS KETAHANAN PANGAN	27	12.707.697.987	15	1.827.544.087	-	-	12	10.880.153.900
21	DINAS PEMBERDAYAAN MASYARAKAT, DESA, KEPENDUDUKAN DAN PENCATATAN SIPIL	12	10.652.534.037	-	1.511.169.000	-	-	12	9.141.365.037
22	DINAS PERHUBUNGAN	390	102.755.408.384	73	27.609.285.497	34	11.914.226.580	351	87.060.349.467
23	DINAS KOMUNIKASI DAN INFORMATIKA	11	5.442.697.874	-	98.736.000	-	-	11	5.343.961.874
24	DINAS KOPERASI, USAHA KECIL DAN MENENGAH	5	34.126.217.209	-	1.908.069.632	-	-	5	32.218.147.577

No	SKPD	2019		Bertambah		Berkurang		2018	
25	DINAS PENANAMAN MODAL DAN PELAYANAN TERPADU SATU PINTU	3	7.462.600.585	-	1.774.320.550	2	1.546.945.950	5	7.235.225.985
26	DINAS KEPEMUDAAN, OLAH RAGA DAN PARIWISATA	109	218.908.357.368	1.672	367.341.403.085	1.653	276.569.913.530	90	128.136.867.813
27	DINAS KEARSIPAN DAN PERPUSTAKAAN	27	22.697.708.947	-	103.049.300	-	-	27	22.594.659.647
28	DINAS KELAUTAN DAN PERIKANAN	314	76.912.204.661	26	10.405.995.960	12	4.256.337.583	300	70.762.546.284
29	DINAS PERTANIAN DAN PERKEBUNAN	527	131.256.733.970	27	7.848.001.600	26	3.516.956.687	526	126.925.689.057
30	DINAS PETERNAKAN DAN KESEHATAN HEWAN	439	81.307.784.288	110	13.119.754.944	88	2.352.039.454	417	70.540.068.798
31	DINAS ENERGI DAN SUMBER DAYA MINERAL	28	40.118.220.672	12	7.663.439.509	3	420.780.000	19	32.875.561.163
32	DINAS PERINDUSTRIAN DAN PERDAGANGAN	28	84.655.825.551	-	1.334.470.078	-	-	28	83.321.355.473
33	SKPKD	87	192.304.751.158	5	8.204.472.500	4	119.859.380	86	184.220.138.038
34	SEKRETARIAT DAERAH	45	97.073.998.670	3	736.501.700	1	4.144.909.100	43	100.482.406.070
35	SEKRETARIAT DPRD	36	31.287.775.665	5	1.261.842.700	5	1.158.576.700	36	31.184.509.665
36	INSPEKTORAT	3	12.508.329.700	-	-	-	-	3	12.508.329.700
37	BADAN PERENCANAAN PEMBANGUNAN, PENELITIAN DAN PENGEMBANGAN DAERAH	8	19.991.012.002	2	827.603.062	3	692.620.543	9	19.856.029.483
38	BADAN PENGELOLA PENDAPATAN DAERAH	114	235.758.918.667	16	4.951.766.072	3	210.400.000	101	231.017.552.595
39	BADAN PENGELOLA KEUANGAN DAN ASET DAERAH	42	86.266.467.049	2	4.392.142.100	2	4.271.492.834	42	86.145.817.783
40	BADAN KEPEGAWAIAN DAERAH	9	8.701.526.902	1	1.134.823.202	-	-	8	7.566.703.700
41	BADAN PENGEMBANGAN SUMBER DAYA MANUSIA DAERAH	49	55.495.805.385	3	364.977.753	-	-	46	55.130.827.632
42	BADAN PENGHUBUNG	19	13.051.952.924	-	707.956.898	-	-	19	12.343.996.026
	Jumlah	18.688	7.166.322.886.815	6.001	1.761.351.223.809	8.066	1.169.406.836.500	20.753	6.574.378.499.506

Mutasi penambahan dan pengurangan aset tetap Gedung pada Tahun 2019 sebagai berikut:

	Gedung
Saldo Awal	6.574.378.499.506,00
Penambahan	
Belanja Modal	532.072.074.138,00
Belanja Barang/Jasa	23.687.906.214,00
Hibah	253.399.923.636,00

Mutasi Masuk	38.757.852.569,00
Reklasifikasi Masuk antar aset tetap	18.948.126.732,00
Reklasifikasi Masuk ke Aset Lainnya	332.332.000,00
Koreksi Penilaian Tahun Sebelumnya	893.689.766.020,00
Koreksi Penilaian Tahun Berjalan	463.242.500,00
Jumlah	**1.761.351.223.809,00**
Berkurang	
Ekstrakontabel	1.585.079.391,00
Mutasi Keluar	38.757.852.569,00
Reklasifikasi Keluar antar aset tetap	316.165.058.322,00
Reklasifikasi keluar ke Aset Lainnya	12.044.376.621,00
Koreksi Penilaian Tahun Sebelumnya	793.931.885.197,00
Koreksi Penilaian Tahun Berjalan	6.922.584.400,00
Jumlah	**1.169.406.836.500,00**
Grand Total	**7.166.322.886.815,00**

5.3.1.3.3.2 Monumen **Rp20.706.038.050,00**

Saldo Aset Monumen pada SKPD di Lingkungan Pemerintah Provinsi Jawa Tengah per 31 Desember 2019 sebesar Rp20.706.038.050 turun sebesar Rp12.523.515.143,00 atau 37,70% dibandingkan per 31 Desember 2018 sebesar Rp33.238.553.193,00, dengan rincian sebagai berikut:

(Dalam Rupiah)

No	SKPD	2019		Bertambah		Berkurang		2018	
		Vol	Nilai	Vol	Nilai	Vol	Nilai	Vol	Nilai
1	DINAS PENDIDIKAN DAN KEBUDAYAAN	66	10.235.079.994	6	2.463.726.170	9	534.732.440	69	8.306.086.264
2	DINAS KESEHATAN	2	144.162.000	-	-	-	-	2	144.162.000
3	RSUD Dr. MOEWARDI	-	-	-	-	-	-	-	-
4	RSUD PROF. Dr. MARGONO SOEKARJO	-	-	-	-	-	-	-	-
5	RSUD TUGUREJO SEMARANG	-	-	-	-	-	-	-	-
6	RSUD KELET DONOROJO	2	223.611.000	-	-	-	-	2	223.611.000
7	RSUD Dr. AMINOGONDO UTOMO	-	-	-	-	-	-	-	-
8	RSJD SURAKARTA	1	814.052.600	-	-	-	-	1	814.052.600
9	RSJD Dr. RM. SOEDJARWADI	-	-	-	-	-	-	-	-
10	DINAS PEKERJAAN UMUM BINA MARGA DAN CIPTA KARYA	1	1.500.000	-	-	-	-	1	1.500.000
11	DINAS PEKERJAAN UMUM SUMBER DAYA AIR DAN PENATAAN RUANG	2	286.009.000	-	-	-	-	2	286.009.000
12	DINAS PERUMAHAN RAKYAT DAN KAWASAN PERMUKIMAN	-	-	-	-	-	-	-	-
13	SATUAN POLISI PAMONG PRAJA	-	-	-	-	-	-	-	-
14	BADAN KESATUAN BANGSA DAN POLITIK	-	-	-	-	-	-	-	-
15	DINAS SOSIAL	2	32.619.000	-	-	-	-	2	32.619.000
16	SEKRETARIAT BADAN PENANGGULANGAN BENCANA	-	-	-	-	-	-	-	-

No	SKPD	2019		Bertambah		Berkurang		2018	
		Vol	Nilai	Vol	Nilai	Vol	Nilai	Vol	Nilai
17	DINAS TENAGA KERJA DAN TRANSMIGRASI	-	-	-	-	-	-	-	-
18	DINAS PEMBERDAYAAN PEREMPUAN, PERLINDUNGAN ANAK, PENGENDALIAN PENDUDUK DAN KELUARGA BERENCANA	2	70.000.000	-	-	-	-	2	70.000.000
19	DINAS LINGKUNGAN HIDUP DAN KEHUTANAN	2	371.780.000	-	-	-	-	2	371.780.000
20	DINAS KETAHANAN PANGAN	-	-	-	-	-	-	-	-
21	DINAS PEMBERDAYAAN MASYARAKAT, DESA, KEPENDUDUKAN DAN PENCATATAN SIPIL	-	-	-	-	-	-	-	-
22	DINAS PERHUBUNGAN	-	-	-	-	51	14.405.571.873	51	14.405.571.873
23	DINAS KOMUNIKASI DAN INFORMATIKA	-	-	-	-	1	55.937.000	1	55.937.000
24	DINAS KOPERASI, USAHA KECIL DAN MENENGAH	-	-	-	-	-	-	-	-
25	DINAS PENANAMAN MODAL DAN PELAYANAN TERPADU SATU PINTU	-	-	-	-	-	-	-	-
26	DINAS KEPEMUDAAN, OLAH RAGA DAN PARIWISATA	2	3.457.129.820	-	-	-	-	2	3.457.129.820
27	DINAS KEARSIPAN DAN PERPUSTAKAAN	-	-	-	-	-	-	-	-
28	DINAS KELAUTAN DAN PERIKANAN	-	-	-	-	-	-	-	-
29	DINAS PERTANIAN DAN PERKEBUNAN	-	-	-	-	-	-	-	-
30	DINAS PETERNAKAN DAN KESEHATAN HEWAN	-	-	-	-	-	-	-	-
31	DINAS ENERGI DAN SUMBER DAYA MINERAL	1	7.800.000	-	-	-	-	1	7.800.000
32	DINAS PERINDUSTRIAN DAN PERDAGANGAN	-	-	-	-	-	-	-	-
33	SKPKD	-	-	-	-	-	-	-	-
34	SEKRETARIAT DAERAH	-	-	-	-	-	-	-	-
35	SEKRETARIAT DPRD	32	2.159.601.996	-	-	-	-	32	2.159.601.996
36	INSPEKTORAT	-	-	-	-	-	-	-	-
37	BADAN PERENCANAAN PEMBANGUNAN, PENELITIAN DAN PENGEMBANGAN DAERAH	-	-	-	-	-	-	-	-
38	BADAN PENGELOLA PENDAPATAN DAERAH	-	-	-	-	-	-	-	-
39	BADAN PENGELOLA KEUANGAN DAN ASET DAERAH	1	846.935.000	-	-	-	-	1	846.935.000
40	BADAN KEPEGAWAIAN DAERAH	-	-	-	-	-	-	-	-
41	BADAN PENGEMBANGAN SUMBER DAYA MANUSIA DAERAH	-	-	8	35.310.000	8	35.310.000	-	-
42	BADAN PENGHUBUNG	1	2.055.757.640	-	-	-	-	1	2.055.757.640
	Jumlah	117	20.706.038.050	14	2.499.036.170	69	15.031.551.313	172	33.238.553.193

Mutasi penambahan dan pengurangan aset tetap Monumen pada Tahun 2019 sebagai berikut:

	Monumen
Saldo Awal	33.238.553.193,00
Penambahan	
Belanja Modal	-
Belanja Barang/Jasa	66.040.000,00
Hibah	280.815.730,00
Mutasi Masuk	-
Reklasifikasi Masuk antar aset tetap	-
Reklasifikasi Masuk ke Aset Lainnya	-
Koreksi	2.152.180.440,00
Jumlah	2.499.036.170,00
Berkurang	
Ekstrakontable	-
Reklasifikasi Keluar antar aset tetap	14.496.818.873,00
Reklasifikasi keluar ke Aset Lainnya	-
Mutasi Keluar	-
Koreksi	534.732.440,00
Jumlah	15.031.551.313,00
Grand Total	20.706.038.050,00

5.3.1.3.3.3 Menara **Rp6.472.537.617,00**

Saldo Aset Menara pada SKPD di Lingkungan Pemerintah Provinsi Jawa Tengah per 31 Desember 2019 sebesar Rp6.472.537.617,00naik sebesar Rp886.494.245,00 atau 15,87% dibandingkan per 31 Desember 2018 sebesar Rp5.586.043.372,00, dengan rincian sebagai berikut:

(Dalam Rupiah)

No	SKPD	2019		Bertambah		Berkurang		2018	
		Vol	Nilai	Vol	Nilai	Vol	Nilai	Vol	Nilai
1	DINAS PENDIDIKAN DAN KEBUDAYAAN	24	1.513.546.630	12	503.871.430	5	38.459.000	17	1.048.134.200
2	DINAS KESEHATAN	-	-	-	-	-	-	-	-
3	RSUD Dr. MOEWARDI	-	-	-	-	-	-	-	-
4	RSUD PROF. Dr. MARGONO SOEKARJO	-	-	-	-	-	-	-	-
5	RSUD TUGUREJO SEMARANG	-	-	-	-	-	-	-	-
6	RSUD KELET DONOROJO	-	-	-	-	-	-	-	-
7	RSUD Dr. AMINOGONDO UTOMO	-	-	-	-	-	-	-	-
8	RSJD SURAKARTA	-	-	-	-	-	-	-	-
9	RSJD Dr. RM. SOEDJARWADI	-	-	-	-	-	-	-	-
10	DINAS PEKERJAAN UMUM BINA MARGA DAN CIPTA KARYA	-	-	-	-	-	-	-	-
11	DINAS PEKERJAAN UMUM SUMBER DAYA AIR DAN PENATAAN RUANG	1	153.000.000	-	-	-	-	1	153.000.000
12	DINAS PERUMAHAN RAKYAT DAN KAWASAN PERMUKIMAN	-	-	-	-	-	-	-	-
13	SATUAN POLISI PAMONG PRAJA	-	-	-	-	-	-	-	-

No	SKPD	2019		Bertambah		Berkurang		2018	
		Vol	Nilai	Vol	Nilai	Vol	Nilai	Vol	Nilai
14	BADAN KESATUAN BANGSA DAN POLITIK	-	-	-	-	-	-	-	-
15	DINAS SOSIAL	-	-	-	-	-	-	-	-
16	SEKRETARIAT BADAN PENANGGULANGAN BENCANA	-	-	-	-	-	-	-	-
17	DINAS TENAGA KERJA DAN TRANSMIGRASI	-	-	-	-	-	-	-	-
18	DINAS PEMBERDAYAAN PEREMPUAN, PERLINDUNGAN ANAK, PENGENDALIAN PENDUDUK DAN KELUARGA BERENCANA	-	-	-	-	-	-	-	-
19	DINAS LINGKUNGAN HIDUP DAN KEHUTANAN	1	14.889.000	-	-	-	-	1	14.889.000
20	DINAS KETAHANAN PANGAN	-	-	-	-	-	-	-	-
21	DINAS PEMBERDAYAAN MASYARAKAT, DESA, KEPENDUDUKAN DAN PENCATATAN SIPIL	-	-	-	-	-	-	-	-
22	DINAS PERHUBUNGAN	2	535.357.815	1	386.581.815	-	-	1	148.776.000
23	DINAS KOMUNIKASI DAN INFORMATIKA	-	-	-	-	-	-	-	-
24	DINAS KOPERASI, USAHA KECIL DAN MENENGAH	-	-	-	-	-	-	-	-
25	DINAS PENANAMAN MODAL DAN PELAYANAN TERPADU SATU PINTU	-	-	-	-	-	-	-	-
26	DINAS KEPEMUDAAN, OLAH RAGA DAN PARIWISATA	2	57.678.000	-	-	-	-	2	57.678.000
27	DINAS KEARSIPAN DAN PERPUSTAKAAN	-	-	-	-	-	-	-	-
28	DINAS KELAUTAN DAN PERIKANAN	5	675.893.315	-	-	-	-	5	675.893.315
29	DINAS PERTANIAN DAN PERKEBUNAN	4	3.486.502.857	-	-	-	-	4	3.486.502.857
30	DINAS PETERNAKAN DAN KESEHATAN HEWAN	-	-	-	-	-	-	-	-
31	DINAS ENERGI DAN SUMBER DAYA MINERAL	-	-	-	-	-	-	-	-
32	DINAS PERINDUSTRIAN DAN PERDAGANGAN	-	-	-	-	-	-	-	-
33	SKPKD	1	1.170.000	-	-	-	-	1	1.170.000
34	SEKRETARIAT DAERAH	-	-	-	-	-	-	-	-
35	SEKRETARIAT DPRD	-	-	-	-	-	-	-	-
36	INSPEKTORAT	-	-	-	-	-	-	-	-
37	BADAN PERENCANAAN PEMBANGUNAN, PENELITIAN DAN PENGEMBANGAN DAERAH	-	-	-	-	-	-	-	-
38	BADAN PENGELOLA PENDAPATAN DAERAH	1	34.500.000	1	34.500.000	-	-	-	-
39	BADAN PENGELOLA KEUANGAN DAN ASET DAERAH	-	-	-	-	-	-	-	-
40	BADAN KEPEGAWAIAN DAERAH	-	-	-	-	-	-	-	-
41	BADAN PENGEMBANGAN SUMBER DAYA MANUSIA DAERAH	-	-	-	-	-	-	-	-
42	BADAN PENGHUBUNG	-	-	-	-	-	-	-	-
	Jumlah	41	6.472.537.617	14	924.953.245	5	38.459.000	32	5.586.043.372

Mutasi penambahan dan pengurangan aset tetap Menara pada Tahun 2019 sebagai berikut:

	Menara
Saldo Awal	5.586.043.372,00
Penambahan	
Belanja Modal	1.300.000,00
Belanja Barang/Jasa	34.500.000,00
Hibah	648.958.245,00
Mutasi Masuk	-
Reklasifikasi Masuk antar aset tetap	-
Reklasifikasi Masuk ke Aset Lainnya	-
Koreksi	240.195.000,00
Jumlah	924.953.245,00
Berkurang	
Ekstrakontable	35.959.000,00
Reklasifikasi Keluar antar aset tetap	-
Reklasifikasi keluar ke Aset Lainnya	-
Mutasi Keluar	-
Koreksi	2.500.000,00
Jumlah	38.459.000,00
Grand Total	6.472.537.617,00

5.3.1.3.3.4 Tugu Titik Kontrol/Pasti **Rp100.234.069.694,00**

Saldo Aset Tugu Titik Kontrol/Pasti pada SKPD di Lingkungan Pemerintah Provinsi Jawa Tengah per 31 Desember 2019 sebesar Rp100.234.069.694,00 naik sebesar Rp28.907.369.267,00 atau 40,53% dibandingkan per 31 Desember 2018 sebesar Rp71.326.700.427,00, dengan rincian sebagai berikut:

(Dalam Rupiah)

No	SKPD	2019		Bertambah		Berkurang		2018	
		Vol	Nilai	Vol	Nilai	Vol	Nilai	Vol	Nilai
1	DINAS PENDIDIKAN DAN KEBUDAYAAN	208	39.967.232.259	83	22.741.724.776	22	887.069.105	147	18.112.576.588
2	DINAS KESEHATAN	4	4.970.666.040	-	-	-	-	4	4.970.666.040
3	RSUD Dr. MOEWARDI	2	709.981.000	-	-	-	-	2	709.981.000
4	RSUD PROF. Dr. MARGONO SOEKARJO	1	508.200.000	-	-	-	-	1	508.200.000
5	RSUD TUGUREJO SEMARANG	4	423.613.269	-	-	-	-	4	423.613.269
6	RSUD KELET DONOROJO	13	4.467.220.000	-	-	-	-	13	4.467.220.000
7	RSUD Dr. AMINOGONDO UTOMO	1	175.858.000	-	-	-	-	1	175.858.000
8	RSJD SURAKARTA	-	-	-	-	-	-	-	-
9	RSJD Dr. RM. SOEDJARWADI	5	1.157.030.081	-	-	-	-	5	1.157.030.081
10	DINAS PEKERJAAN UMUM BINA MARGA DAN CIPTA KARYA	-	-	-	-	-	-	-	-
11	DINAS PEKERJAAN UMUM SUMBER DAYA AIR DAN PENATAAN RUANG	8	723.130.375	-	-	-	-	8	723.130.375
12	DINAS PERUMAHAN RAKYAT DAN KAWASAN PERMUKIMAN	-	-	-	-	-	-	-	-

No	SKPD	2019		Bertambah		Berkurang		2018	
		Vol	Nilai	Vol	Nilai	Vol	Nilai	Vol	Nilai
13	SATUAN POLISI PAMONG PRAJA	-	-	-	-	-	-	-	-
14	BADAN KESATUAN BANGSA DAN POLITIK	2	101.650.000	-	-	-	-	2	101.650.000
15	DINAS SOSIAL	6	1.561.874.500	3	1.291.394.500	-	-	3	270.480.000
16	SEKRETARIAT BADAN PENANGGULANGAN BENCANA	-	-	-	-	-	-	-	-
17	DINAS TENAGA KERJA DAN TRANSMIGRASI	1	558.577.300	-	99.454.300	-	-	1	459.123.000
18	DINAS PEMBERDAYAAN PEREMPUAN, PERLINDUNGAN ANAK, PENGENDALIAN PENDUDUK DAN KELUARGA BERENCANA	-	-	-	-	-	-	-	-
19	DINAS LINGKUNGAN HIDUP DAN KEHUTANAN	7	587.222.000	1	40.000.000	-	-	6	547.222.000
20	DINAS KETAHANAN PANGAN	2	367.060.000	-	-	-	-	2	367.060.000
21	DINAS PEMBERDAYAAN MASYARAKAT, DESA, KEPENDUDUKAN DAN PENCATATAN SIPIL	-	-	-	-	-	-	-	-
22	DINAS PERHUBUNGAN	1	229.630.000	-	209.130.000	-	-	1	20.500.000
23	DINAS KOMUNIKASI DAN INFORMATIKA	-	-	-	-	-	-	-	-
24	DINAS KOPERASI, USAHA KECIL DAN MENENGAH	-	-	-	-	-	-	-	-
25	DINAS PENANAMAN MODAL DAN PELAYANAN TERPADU SATU PINTU	1	110.020.000	-	-	-	-	1	110.020.000
26	DINAS KEPEMUDAAN, OLAH RAGA DAN PARIWISATA	6	1.743.645.591	1	1.080.696.000	-	-	5	662.949.591
27	DINAS KEARSIPAN DAN PERPUSTAKAAN	4	342.880.670	-	-	-	-	4	342.880.670
28	DINAS KELAUTAN DAN PERIKANAN	20	3.044.778.496	6	1.173.703.496	2	223.572.000	16	2.094.647.000
29	DINAS PERTANIAN DAN PERKEBUNAN	62	13.037.448.112	3	587.756.300	-	-	59	12.449.691.812
30	DINAS PETERNAKAN DAN KESEHATAN HEWAN	29	4.283.794.957	3	618.192.000	-	-	26	3.665.602.957
31	DINAS ENERGI DAN SUMBER DAYA MINERAL	4	443.665.500	4	443.665.500	-	-	-	-
32	DINAS PERINDUSTRIAN DAN PERDAGANGAN	-	-	-	-	-	-	-	-
33	SKPKD	14	1.921.069.800	1	108.265.600	-	-	13	1.812.804.200
34	SEKRETARIAT DAERAH	-	-	-	-	-	-	-	-
35	SEKRETARIAT DPRD	3	184.865.000	-	-	-	-	3	184.865.000
36	INSPEKTORAT	1	14.310.000	-	-	-	-	1	14.310.000
37	BADAN PERENCANAAN PEMBANGUNAN, PENELITIAN DAN PENGEMBANGAN DAERAH	1	94.220.000	-	-	-	-	1	94.220.000
38	BADAN PENGELOLA PENDAPATAN DAERAH	6	1.504.940.410	4	492.349.900	-	-	2	1.012.590.510
39	BADAN PENGELOLA KEUANGAN DAN ASET DAERAH	41	15.288.016.184	5	954.496.000	-	-	36	14.333.520.184
40	BADAN KEPEGAWAIAN DAERAH	-	-	-	-	-	-	-	-
41	BADAN PENGEMBANGAN SUMBER DAYA MANUSIA DAERAH	4	1.711.470.150	1	177.182.000	-	-	3	1.534.288.150
42	BADAN PENGHUBUNG	-	-	-	-	-	-	-	-
	Jumlah	461	100.234.069.694	115	30.018.010.372	24	1.110.641.105	370	71.326.700.427

Mutasi penambahan dan pengurangan aset tetap Bangunan Tugu Titik Kontrol/Pasti pada Tahun 2019 sebagai berikut :

	Bangunan Tugu Titik Kontrol/Pasti
Saldo Awal	71.326.700.427,00
Penambahan	
Belanja Modal	2.241.527.843,00
Belanja Barang/Jasa	1.668.055.700,00
Hibah	6.513.378.229,00
Mutasi Masuk	223.572.000,00
Reklasifikasi Masuk antar aset tetap	4.389.521.296,00
Reklasifikasi Masuk ke Aset Lainnya	-
Koreksi	14.981.955.304,00
Jumlah	30.018.010.372,00
Berkurang	
Ekstrakontable	110.604.048,00
Reklasifikasi Keluar antar aset tetap	-
Reklasifikasi keluar ke Aset Lainnya	-
Mutasi Keluar	223.572.000,00
Koreksi	776.465.057,00
Jumlah	1.110.641.105,00
Grand Total	100.234.069.694,00

5.3.1.3.4 Jalan, Irigasi dan Jaringan Rp10.003.781.660.788,00

Saldo Jalan, Irigasi, dan Jaringan pada SKPD di Lingkungan Pemerintah Provinsi Jawa Tengah per 31 Desember 2019 sebesar Rp10.003.781.660.788,00 naik sebesar Rp509.953.201.443,00 atau 5,37% dibandingkan per 31 Desember 2018 sebesar Rp9.493.846.459.345,00, dengan rincian sebagai berikut:

5.3.1.3.4.1. Jalan dan Jembatan Rp8.575.343.914.634,00

Saldo Jalan dan Jembatan pada SKPD di Lingkungan Pemerintah Provinsi Jawa Tengah per 31 Desember 2019 sebesar Rp8.575.343.914.634,00 naik sebesar Rp376.401.387.101,00 atau 4,59% dibandingkan per 31 Desember 2018 sebesar Rp8.198.942.527.533,00 dengan rincian sebagai berikut:

(Dalam Rupiah)

No	SKPD	2019		Bertambah		Berkurang		2018	
1	DINAS PENDIDIKAN DAN KEBUDAYAAN	205	16.986.070.226	14	1.793.526.700	-	-	191	15.192.543.526
2	DINAS KESEHATAN	2	117.825.000	-	-	-	-	2	117.825.000
3	RSUD Dr. MOEWARDI	1	952.451.000	1	952.451.000	-	-	-	-
4	RSUD TUGUREJO SEMARANG	2	121.968.158	-	-	-	-	2	121.968.158
5	RSUD KELET DONOROJO	16	3.792.813.625	-	-	-	-	16	3.792.813.625

No	SKPD	2019		Bertambah		Berkurang		2018	
6	RSUD Dr. AMINOGONDO UTOMO	5	2.895.101.000	-	-	-	-	5	2.895.101.000
7	RSJD SURAKARTA	6	2.053.018.611	-	-	-	-	6	2.053.018.611
8	RSJD Dr. RM. SOEJARWARDI	1	96.997.000	-	-	-	-	1	96.997.000
9	DINAS PEKERJAAN UMUM BINA MARGA DAN CIPTA KARYA	2.007	8.472.800.893.096	79	1.142.383.204.675	91	782.329.156.251	2.019	8.112.746.844.672
10	DINAS SOSIAL	3	52.859.000	-	-	-	-	3	52.859.000
11	DINAS LINGKUNGAN HIDUP DAN KEHUTANAN	19	6.806.199.500	5	771.741.000	-	-	14	6.034.458.500
12	DINAS PERHUBUNGAN	31	25.762.470.880	46	12.038.952.047	41	1.486.787.070	26	15.210.305.903
13	DINAS KEPEMUDAAN, OLAH RAGA DAN PARIWISATA	3	817.042.818	1	49.900.000	1	49.900.000	3	817.042.818
14	DINAS KELAUTAN DAN PERIKANAN	10	3.928.772.500	2	919.521.000	-	-	8	3.009.251.500
15	DINAS PERTANIAN DAN PERKEBUNAN	19	5.125.486.500	3	767.830.000	-	-	16	4.357.656.500
16	DINAS PETERNAKAN DAN KESEHATAN HEWAN	17	3.443.018.250	2	590.104.000	-	-	15	2.852.914.250
17	SKPKD	1	26.900.626.970	-	-	-	-	1	26.900.626.970
18	SEKRETARIAT DPRD	1	387.415.000	-	-	-	-	1	387.415.000
19	BADAN PENGEMBANGAN SUMBER DAYA MANUSIA DAERAH	2	2.302.885.500	-	-	-	-	2	2.302.885.500
	Jumlah	2.351	8.575.343.914.634	153	1.160.267.230.422	133	783.865.843.321	2.331	8.198.942.527.533

Saldo Akhir sebesar Rp8.575.343.914.634,00 termasuk didalamnya Jalan akses menuju Bandara A Yani Semarang seluas 11.878 m^2 yang diklaim berada di atas tanah milik PT PRPP seluas 42.730 $m^{2.}$

Mutasi penambahan dan pengurangan aset tetap jalan dan jembatan pada Tahun 2019 sebagai berikut:

	Jalan dan Jembatan
Saldo Awal	8.198.942.527.533,00
Penambahan	
Belanja Modal	415.390.167.999,00
Belanja Barang/Jasa	16.965.556.896,00
Hibah	23.692.466.993,00
Mutasi Masuk	581.869.665.337,00
Reklasifikasi Masuk antar aset tetap	50.643.597.628,00
Reklasifikasi Masuk ke Aset Lainnya	-
Koreksi Penilaian Tahun Sebelumnya	71.705.775.569,00
Koreksi Penilaian Tahun Berjalan	-
Jumlah	**1.160.267.230.422,00**
Berkurang	

Ekstrakontabel	-
Mutasi Keluar	581.869.665.337,00
Reklasifikasi Keluar antar aset tetap	8.788.648.749,00
Reklasifikasi keluar ke Aset Lainnya	78.180.677.084,00
Koreksi Penilaian Tahun Sebelumnya	114.828.660.851,00
Koreksi Penilaian Tahun Berjalan	198.191.300,00
Jumlah	**783.865.843.321,00**
Grand Total	**8.575.343.914.634,00**

5.3.1.3.4.2. Bangunan Air/Irigasi **Rp1.237.721.584.622,00**

Saldo Bangunan Air/Irigasi pada SKPD di Lingkungan Pemerintah Provinsi Jawa Tengah per 31 Desember 2019 sebesar Rp1.237.721.584.622,00 naik sebesar Rp139.162.411.707,00 atau 12,66% dibandingkan per 31 Desember 2018 sebesar Rp1.098.559.172.915,00**,** dengan rincian sebagai berikut:

(Dalam Rupiah)

No	SKPD	2019		Bertambah		Berkurang		2018	
1	DINAS PENDIDIKAN DAN KEBUDAYAAN	349	14.448.026.189	25	2.128.538.721	-	-	324	12.319.487.468
2	DINAS KESEHATAN	9	746.910.500	1	79.975.500	-	-	8	666.935.000
3	RSUD Dr. MOEWARDI	7	2.224.866.415	-	-	-	-	7	2.224.866.415
4	RSUD PROF. Dr. MARGONO SOEKARJO	1	175.000.000	-	-	-	-	1	175.000.000
5	RSUD TUGUREJO SEMARANG	18	1.346.355.625	-	-	-	-	18	1.346.355.625
6	RSUD KELET DONOROJO	25	4.019.596.500	-	-	-	-	25	4.019.596.500
7	RSUD Dr. AMINOGONDO UTOMO	1	98.529.000	-	-	-	-	1	98.529.000
8	RSJD SURAKARTA	2	100.621.000	-	-	-	-	2	100.621.000
9	RSJD Dr. RM. SOEJARWARDI	7	1.180.539.500	-	-	-	-	7	1.180.539.500
10	DINAS PEKERJAAN UMUM BINA MARGA DAN CIPTA KARYA	2.717	145.607.147.933	22	4.451.754.503	-	-	2.695	141.155.393.430
11	DINAS PEKERJAAN UMUM SUMBER DAYA AIR DAN PENATAAN RUANG	787	902.419.425.324	90	121.783.664.783	2	559.478.000	699	781.195.238.541
13	SATUAN POLISI PAMONG PRAJA	1	159.200.000	1	159.200.000	-	-	-	-
13	BADAN KESATUAN BANGSA DAN POLITIK	-	-	-	-	-	-	-	-
14	DINAS SOSIAL	34	2.686.311.069	4	498.878.000	-	-	30	2.187.433.069
15	SEKRETARIAT BADAN PENANGGULANGAN BENCANA	7	89.000.000	-	-	-	-	7	89.000.000
16	DINAS TENAGA KERJA DAN TRANSMIGRASI	1	4.317.600	-	-	-	-	1	4.317.600
17	DINAS LINGKUNGAN HIDUP DAN KEHUTANAN	38	3.960.164.654	4	385.377.000	-	-	34	3.574.787.654
18	DINAS KETAHANAN PANGAN	2	164.387.000	-	-	-	-	2	164.387.000

No	SKPD	2019		Bertambah		Berkurang		2018	
19	DINAS PERHUBUNGAN	15	15.158.134.030	-	-	2	28.356.600	17	15.186.490.630
20	DINAS KOPERASI, USAHA KECIL DAN MENENGAH	4	223.370.000	-	-	-	-	4	223.370.000
21	DINAS PENANAMAN MODAL DAN PELAYANAN TERPADU SATU PINTU	1	85.794.000	-	-	-	-	1	85.794.000
22	DINAS KEPEMUDAAN, OLAH RAGA DAN PARIWISATA	9	1.042.601.091	5	727.971.000	-	-	4	314.630.091
23	DINAS KEARSIPAN DAN PERPUSTAKAAN	2	190.275.000	-	-	-	-	2	190.275.000
24	DINAS KELAUTAN DAN PERIKANAN	81	100.511.983.964	10	7.149.444.512	7	1.275.359.512	78	94.637.898.964
25	DINAS PERTANIAN DAN PERKEBUNAN	114	16.567.675.744	15	1.872.399.000	3	33.450.000	102	14.728.726.744
26	DINAS PETERNAKAN DAN KESEHATAN HEWAN	29	1.902.392.900	1	139.299.000	-	-	28	1.763.093.900
27	DINAS ENERGI DAN SUMBER DAYA MINERAL	228	21.148.089.584	93	1.498.303.800	-	-	135	19.649.785.784
28	SEKRETARIAT DPRD	14	1.173.201.000	-	-	-	-	14	1.173.201.000
29	BADAN PENGELOLA PENDAPATAN DAERAH	2	184.250.000	2	184.250.000	-	-	-	-
30	BADAN PENGELOLA KEUANGAN DAN ASET DAERAH	1	10.150.000	-	-	-	-	1	10.150.000
31	BADAN PENGEMBANGAN SUMBER DAYA MANUSIA DAERAH	1	93.269.000	-	-	-	-	1	93.269.000
	Jumlah	4.507	1.237.721.584.622	273	141.059.055.819	14	1.896.644.112	4.248	1.098.559.172.915

Mutasi penambahan dan pengurangan aset tetap Bangunan Air pada Tahun 2019 sebagai berikut:

	Bangunan Air
Saldo Awal	1.098.559.172.915,00
Penambahan	
Belanja Modal	115.807.667.924,00
Belanja Barang/Jasa	15.958.578.659,00
Hibah	1.729.202.891,00
Mutasi Masuk	1.125.589.512,00
Reklasifikasi Masuk antar aset tetap	5.328.174.500,00
Reklasifikasi Masuk ke Aset Lainnya	-
Koreksi Penilaian Tahun Sebelumnya	858.758.333,00
Koreksi Penilaian Tahun Berjalan	251.084.000,00
Jumlah	**141.059.055.819,00**
Berkurang	
Ekstrakontabel	-

Mutasi Keluar	1.125.589.512,00
Reklasifikasi Keluar antar aset tetap	183.220.000,00
Reklasifikasi keluar ke Aset Lainnya	587.834.600,00
Koreksi Penilaian Tahun Sebelumnya	-
Koreksi Penilaian Tahun Berjalan	-
Jumlah	**1.896.644.112,00**
Grand Total	**1.237.721.584.622,00**

5.3.1.3.4.3. Instalasi **Rp127.985.160.121,00**

Saldo Instalasi pada SKPD di Lingkungan Pemerintah Provinsi Jawa Tengah per 31 Desember 2019 sebesar Rp127.985.160.121,00 naik sebesar Rp8.633.424.445,00 atau 7,23% dibandingkan per 31 Desember 2018 sebesar Rp119.351.735.676,00, dengan rincian sebagai berikut:

(Dalam Rupiah)

No	SKPD	2019		Bertambah		Berkurang		2018	
		Vol	Nilai	Vol	Nilai	Vol	Nilai	Vol	Nilai
1	DINAS PENDIDIKAN DAN KEBUDAYAAN	640	12.450.351.795	79	2.025.014.800	4	62.019.000	565	10.487.355.995
2	DINAS KESEHATAN	30	3.697.115.800	1	42.000.000	-	-	29	3.655.115.800
3	RSUD Dr. MOEWARDI	7	2.337.062.200	1	1.079.882.500	-	-	6	1.257.179.700
4	RSUD PROF. Dr. MARGONO SOEKARJO	65	15.520.702.735	-	-	-	-	65	15.520.702.735
5	RSUD TUGUREJO SEMARANG	22	23.460.406.495	2	38.500.000	-	-	20	23.421.906.495
6	RSUD KELET DONOROJO	26	3.263.622.965	-	246.620.000	-	-	26	3.017.002.965
7	RSUD Dr. AMINOGONDO UTOMO	2	1.900.260.000	1	1.855.722.000	-	-	1	44.538.000
8	RSJD SURAKARTA	7	3.345.218.391	-	-	-	-	7	3.345.218.391
9	RSJD Dr. RM. SOEDJARWADI	4	4.395.161.749	2	802.845.620	-	-	2	3.592.316.129
10	DINAS PEKERJAAN UMUM BINA MARGA DAN CIPTA KARYA	2	137.554.120	-	-	-	-	2	137.554.120
11	DINAS PEKERJAAN UMUM SUMBER DAYA AIR DAN PENATAAN RUANG	13	501.669.567	-	37.108.000	-	-	13	464.561.567
12	DINAS PERUMAHAN RAKYAT DAN KAWASAN PERMUKIMAN	-	-	-	-	-	-	-	-
13	SATUAN POLISI PAMONG PRAJA	-	-	-	-	-	-	-	-
14	BADAN KESATUAN BANGSA DAN POLITIK	2	111.870.000	-	-	-	-	2	111.870.000
15	DINAS SOSIAL	2	25.000.000	-	-	-	-	2	25.000.000
16	SEKRETARIAT BADAN PENANGGULANGAN BENCANA	1	91.433.000	-	-	-	-	1	91.433.000
17	DINAS TENAGA KERJA DAN TRANSMIGRASI	13	664.890.192	-	-	-	-	13	664.890.192
18	DINAS PEMBERDAYAAN PEREMPUAN, PERLINDUNGAN ANAK, PENGENDALIAN PENDUDUK DAN	-	-	-	-	-	-	-	-

No	SKPD	2019		Bertambah		Berkurang		2018	
		Vol	Nilai	Vol	Nilai	Vol	Nilai	Vol	Nilai
	KELUARGA BERENCANA								
19	DINAS LINGKUNGAN HIDUP DAN KEHUTANAN	17	1.253.926.013	-	-	-	-	17	1.253.926.013
20	DINAS KETAHANAN PANGAN	1	25.900.000	-	-	-	-	1	25.900.000
21	DINAS PEMBERDAYAAN MASYARAKAT, DESA, KEPENDUDUKAN DAN PENCATATAN SIPIL	-	-	-	-	-	-	-	-
22	DINAS PERHUBUNGAN	641	17.898.252.585	385	12.056.521.707	-	-	256	5.841.730.878
23	DINAS KOMUNIKASI DAN INFORMATIKA	14	349.662.000	-	-	-	-	14	349.662.000
24	DINAS KOPERASI, USAHA KECIL DAN MENENGAH	-	-	-	-	-	-	-	-
25	DINAS PENANAMAN MODAL DAN PELAYANAN TERPADU SATU PINTU	-	-	-	-	-	-	-	-
26	DINAS KEPEMUDAAN, OLAH RAGA DAN PARIWISATA	3	225.454.455	-	-	-	-	3	225.454.455
27	DINAS KEARSIPAN DAN PERPUSTAKAAN	-	-	-	-	-	-	-	-
28	DINAS KELAUTAN DAN PERIKANAN	21	1.859.951.000	3	496.793.000	2	447.293.000	20	1.810.451.000
29	DINAS PERTANIAN DAN PERKEBUNAN	22	319.957.086	4	42.000.000	-	-	18	277.957.086
30	DINAS PETERNAKAN DAN KESEHATAN HEWAN	34	2.889.459.975	6	918.739.000	-	-	28	1.970.720.975
31	DINAS ENERGI DAN SUMBER DAYA MINERAL	625	26.192.202.457	1	975.049.350	381	12.036.743.707	1.005	37.253.896.814
32	DINAS PERINDUSTRIAN DAN PERDAGANGAN	2	50.751.450	-	-	-	-	2	50.751.450
33	SKPKD	-	-	-	-	-	-	-	-
34	SEKRETARIAT DAERAH	58	1.979.538.600	-	161.840.900	1	50.253.225	59	1.867.950.925
35	SEKRETARIAT DPRD	-	-	-	-	-	-	-	-
36	INSPEKTORAT	-	-	-	-	-	-	-	-
37	BADAN PERENCANAAN PEMBANGUNAN, PENELITIAN DAN PENGEMBANGAN DAERAH	2	780.444.500	-	132.846.500	-	-	2	647.598.000
38	BADAN PENGELOLA PENDAPATAN DAERAH	3	233.186.880	-	-	-	-	3	233.186.880
39	BADAN PENGELOLA KEUANGAN DAN ASET DAERAH	6	416.219.083	1	50.253.225	1	50.253.225	6	416.219.083
40	BADAN KEPEGAWAIAN DAERAH	3	799.998.000	-	-	-	-	3	799.998.000
41	BADAN PENGEMBANGAN SUMBER DAYA MANUSIA DAERAH	7	762.275.550	2	318.250.000	-	-	5	444.025.550

No	SKPD	2019		Bertambah		Berkurang		2018	
		Vol	Nilai	Vol	Nilai	Vol	Nilai	Vol	Nilai
42	BADAN PENGHUBUNG	65	45.661.478	-	-	-	-	65	45.661.478
	Jumlah	2.360	127.985.160.121	488	21.279.986.602	389	12.646.562.157	2.261	119.351.735.676

Mutasi penambahan dan pengurangan aset tetap Instalasi pada Tahun 2019 sebagai berikut:

	Instalasi
Saldo Awal	119.351.735.676,00
Penambahan	
Belanja Modal	6.907.501.120,00
Belanja Barang/Jasa	50.425.300,00
Hibah	478.228.700,00
Mutasi Masuk	12.457.508.932,00
Reklasifikasi Masuk antar aset tetap	1.348.822.550,00
Reklasifikasi Masuk ke Aset Lainnya	-
Koreksi	37.500.000,00
Jumlah	21.279.986.602,00
Berkurang	
Ekstrakontable	-
Reklasifikasi Keluar antar aset tetap	76.781.000,00
Reklasifikasi keluar ke Aset Lainnya	50.253.225,00
Mutasi Keluar	12.457.508.932,00
Koreksi	62.019.000,00
Jumlah	12.646.562.157,00
Grand Total	127.985.160.121,00

5.3.1.3.4.4. Jaringan **Rp93.605.693.931,00**

Saldo Aset Jaringan pada SKPD di Lingkungan Pemerintah Provinsi Jawa Tengah per 31 Desember 2019 sebesar Rp93.605.693.931,00 naik sebesar Rp16.612.670.710,00 atau 21,57% dibandingkan per 31 Desember 2018 sebesar Rp76.993.023.221,00, dengan rincian sebagai berikut:

(Dalam Rupiah)

No	SKPD	2019		Bertambah		Berkurang		2018	
1	DINAS PENDIDIKAN DAN KEBUDAYAAN	1.033	18.204.515.276	113	3.333.307.785	1	28.571.500	921	14.899.778.991
2	DINAS KESEHATAN	20	1.025.618.050	3	140.773.000	-	-	17	884.845.050
3	RSUD Dr. MOEWARDI	2	279.000.000	2	254.355.000	1	114.070.000	1	138.715.000
4	RSUD PROF. Dr. MARGONO SOEKARJO	9	4.211.762.949	-	-	-	-	9	4.211.762.949
5	RSUD TUGUREJO SEMARANG	-	-	-	-	-	-	-	-
6	RSUD KELET DONOROJO	7	2.633.664.219	-	1.112.838.669	-	-	7	1.520.825.550
7	RSUD Dr. AMINOGONDO UTOMO	7	1.369.161.390	-	-	-	-	7	1.369.161.390

No	SKPD	2019		Bertambah		Berkurang		2018	
8	RSJD SURAKARTA	-	-	-	-	-	-	-	-
9	RSJD Dr. RM. SOEJARWARDI	-	-	-	-	-	-	-	-
10	DINAS PEKERJAAN UMUM BINA MARGA DAN CIPTA KARYA	1	17.774.664	1	16.850.368.963	1	16.850.368.963	1	17.774.664
11	DINAS PEKERJAAN UMUM SUMBER DAYA AIR DAN PENATAAN RUANG	-	-	-	-	-	-	-	-
12	DINAS PERUMAHAN RAKYAT DAN KAWASAN PERMUKIMAN	-	-	-	-	-	-	-	-
13	SATUAN POLISI PAMONG PRAJA	-	-	-	-	-	-	-	-
14	BADAN KESATUAN BANGSA DAN POLITIK	-	-	-	-	-	-	-	-
15	DINAS SOSIAL	5	82.834.000	-	-	-	-	5	82.834.000
16	SEKRETARIAT BADAN PENANGGULANGAN BENCANA	-	-	-	-	-	-	-	-
17	DINAS TENAGA KERJA DAN TRANSMIGRASI	5	107.706.800	-	-	-	-	5	107.706.800
18	DINAS PEMBERDAYAAN PEREMPUAN, PERLINDUNGAN ANAK, PENGENDALIAN PENDUDUK DAN KELUARGA BERENCANA	-	-	-	-	-	-	-	-
19	DINAS LINGKUNGAN HIDUP DAN KEHUTANAN	14	1.547.760.100	1	302.000.000	-	-	13	1.245.760.100
20	DINAS KETAHANAN PANGAN	6	98.208.800	-	-	-	-	6	98.208.800
21	DINAS PEMBERDAYAAN MASYARAKAT, DESA, KEPENDUDUKAN DAN PENCATATAN SIPIL	-	-	-	-	-	-	-	-
22	DINAS PERHUBUNGAN	1.420	27.876.998.076	765	13.157.584.269	208	1.800.016.133	863	16.519.429.940
23	DINAS KOMUNIKASI DAN INFORMATIKA	3	113.983.400	-	-	-	-	3	113.983.400
24	DINAS KOPERASI, USAHA KECIL DAN MENENGAH	-	-	-	-	-	-	-	-
25	DINAS PENANAMAN MODAL DAN PELAYANAN TERPADU SATU PINTU	1	5.744.873	-	-	-	-	1	5.744.873
26	DINAS KEPEMUDAAN, OLAH RAGA DAN PARIWISATA	4	613.286.177	-	-	-	-	4	613.286.177
27	DINAS KEARSIPAN DAN PERPUSTAKAAN	1	16.700.000	-	-	-	-	1	16.700.000
28	DINAS KELAUTAN DAN PERIKANAN	17	461.532.987	-	-	-	-	17	461.532.987
29	DINAS PERTANIAN DAN PERKEBUNAN	18	1.238.625.000	-	-	-	-	18	1.238.625.000
30	DINAS PETERNAKAN DAN KESEHATAN HEWAN	28	1.094.391.500	3	116.215.900	1	41.617.400	26	1.019.793.000
31	DINAS ENERGI DAN SUMBER DAYA MINERAL	3.086	31.308.655.100	-	-	-	-	3.086	31.308.655.100

No	SKPD	2019		Bertambah		Berkurang		2018	
32	DINAS PERINDUSTRIAN DAN PERDAGANGAN	5	291.919.700	-	-	-	-	5	291.919.700
33	SKPKD	1	179.871.120	1	179.871.120	-	-	-	-
34	SEKRETARIAT DAERAH	-	-	-	-	-	-	-	-
35	SEKRETARIAT DPRD	-	-	-	-	-	-	-	-
36	INSPEKTORAT	-	-	-	-	-	-	-	-
37	BADAN PERENCANAAN PEMBANGUNAN, PENELITIAN DAN PENGEMBANGAN DAERAH	4	617.647.750	-	-	-	-	4	617.647.750
38	BADAN PENGELOLA PENDAPATAN DAERAH	-	-	-	-	-	-	-	-
39	BADAN PENGELOLA KEUANGAN DAN ASET DAERAH	17	12.400.000	-	-	-	-	17	12.400.000
40	BADAN KEPEGAWAIAN DAERAH	-	-	-	-	-	-	-	-
41	BADAN PENGEMBANGAN SUMBER DAYA MANUSIA DAERAH	2	195.932.000	-	-	-	-	2	195.932.000
42	BADAN PENGHUBUNG	-	-	-	-	-	-	-	-
	Jumlah	5.716	93.605.693.931	889	35.447.314.706	212	18.834.643.996	5.039	76.993.023.221

Mutasi penambahan dan pengurangan aset tetap Jaringan pada Tahun 2019 sebagai berikut:

	Jaringan
Saldo Awal	76.993.023.221,00
Penambahan	
Belanja Modal	32.067.391.370,00
Belanja Barang/Jasa	219.090.400,00
Hibah	796.342.970,00
Mutasi Masuk	831.578.133,00
Reklasifikasi Masuk antar aset tetap	1.365.640.833,00
Reklasifikasi Masuk ke Aset Lainnya	-
Koreksi Penilaian Tahun Sebelumnya	167.271.000,00
Koreksi Penilaian Tahun Berjalan	-
Jumlah	**35.447.314.706,00**
Berkurang	
Ekstrakontabel	-
Mutasi Keluar	831.578.133,00
Reklasifikasi Keluar antar aset tetap	16.850.368.963,00
Reklasifikasi keluar ke Aset Lainnya	71.438.900,00
Koreksi Penilaian Tahun Sebelumnya	-
Koreksi Penilaian Tahun Berjalan	1.081.258.000,00
Jumlah	**18.834.643.996,00**
Grand Total	**93.605.693.931,00**

5.3.1.3.5 Aset Tetap Lainnya **Rp1.259.157.541.674,00**

Saldo Aset Tetap Lainnya pada SKPD di Lingkungan Pemerintah Provinsi Jawa Tengah per 31 Desember 2019 sebesar Rp1.259.157.541.674,00 naik sebesar Rp118.796.613.966,00 atau 10,42% dibandingkan per 31 Desember 2018 sebesar Rp1.140.360.927.708,00, dengan rincian sebagai berikut:

5.3.1.3.5.1. Buku Perpustakaan **Rp1.213.813.776.252,00**

Saldo Buku Perpustakaan pada SKPD di Lingkungan Pemerintah Provinsi Jawa Tengah per 31 Desember 2019 sebesar Rp1.213.813.776.252,00 naik sebesar Rp129.287.763.351,00 atau 11,92% dibandingkan per 31 Desember 2018 sebesar RpRp1.084.526.012.901,00, dengan rincian sebagai berikut:

(Dalam Rupiah)

No	SKPD	2019		Bertambah		Berkurang		2018	
		Vol	Nilai	Vol	Nilai	Vol	Nilai	Vol	Nilai
1	DINAS PENDIDIKAN DAN KEBUDAYAAN	18.643.093	1.192.395.577.187	2.374.744	132.041.275.427	178.950	4.200.501.790	16.447.299	1.064.554.803.550
2	DINAS KESEHATAN	935	152.321.050	2	24.000.000	2	24.000.000	935	152.321.050
3	RSUD Dr. MOEWARDI	5.328	398.498.790	12	9.828.000	-	-	5.316	388.670.790
4	RSUD PROF. Dr. MARGONO SOEKARJO	1.373	195.908.140	127	19.917.534	-	-	1.246	175.990.606
5	RSUD TUGUREJO SEMARANG	785	290.669.831	-	-	-	-	785	290.669.831
6	RSUD KELET DONOROJO	3.995	337.390.600	-	-	-	-	3.995	337.390.600
7	RSUD Dr. AMINOGONDO UTOMO	292	37.495.350	-	-	-	-	292	37.495.350
8	RSJD SURAKARTA	785	15.632.230	2	3.000.000	-	-	783	12.632.230
9	RSJD Dr. RM. SOEDJARWADI	1.632	65.827.830	11	1.450.000	-	-	1.621	64.377.830
10	DINAS PEKERJAAN UMUM BINA MARGA DAN CIPTA KARYA	2.088	279.267.300	-	-	-	-	2.088	279.267.300
11	DINAS PEKERJAAN UMUM SUMBER DAYA AIR DAN PENATAAN RUANG	811	86.412.066	-	-	-	-	811	86.412.066
12	DINAS PERUMAHAN RAKYAT DAN KAWASAN PERMUKIMAN	723	124.129.400	188	22.700.000	-	-	535	101.429.400
13	SATUAN POLISI PAMONG PRAJA	125	25.500.000	16	1.800.000	-	-	109	23.700.000
14	BADAN KESATUAN BANGSA DAN POLITIK	1.061	80.619.400	-	-	-	-	1.061	80.619.400
15	DINAS SOSIAL	8.328	449.299.800	-	-	-	-	8.328	449.299.800
16	SEKRETARIAT BADAN PENANGGULANGAN BENCANA	503	55.083.955	-	-	-	-	503	55.083.955
17	DINAS TENAGA KERJA DAN TRANSMIGRASI	2.785	156.471.092	1.088	26.482.222	-	-	1.697	129.988.870

No	SKPD	2019		Bertambah		Berkurang		2018	
		Vol	Nilai	Vol	Nilai	Vol	Nilai	Vol	Nilai
18	DINAS PEMBERDAYAAN PEREMPUAN, PERLINDUNGAN ANAK, PENGENDALIAN PENDUDUK DAN KELUARGA BERENCANA	685	52.930.000	20	1.786.000	-	-	665	51.144.000
19	DINAS LINGKUNGAN HIDUP DAN KEHUTANAN	3.554	879.370.165	52	21.619.400	-	-	3.502	857.750.765
20	DINAS KETAHANAN PANGAN	2.329	103.501.200	-	-	-	-	2.329	103.501.200
21	DINAS PEMBERDAYAAN MASYARAKAT, DESA, KEPENDUDUKAN DAN PENCATATAN SIPIL	801	108.800.000	10	2.460.000	-	-	791	106.340.000
22	DINAS PERHUBUNGAN	136	26.090.000	-	-	-	-	136	26.090.000
23	DINAS KOMUNIKASI DAN INFORMATIKA	-	-	-	-	-	-	-	-
24	DINAS KOPERASI, USAHA KECIL DAN MENENGAH	3.612	268.112.525	240	26.522.340	-	-	3.372	241.590.185
25	DINAS PENANAMAN MODAL DAN PELAYANAN TERPADU SATU PINTU	1.642	135.443.600	-	-	-	-	1.642	135.443.600
26	DINAS KEPEMUDAAN, OLAH RAGA DAN PARIWISATA	3.393	237.609.500	-	-	-	-	3.393	237.609.500
27	DINAS KEARSIPAN DAN PERPUSTAKAAN	372.952	12.699.633.079	17.006	1.093.373.600	-	-	355.946	11.606.259.479
28	DINAS KELAUTAN DAN PERIKANAN	8.920	512.347.698	-	-	-	-	8.920	512.347.698
29	DINAS PERTANIAN DAN PERKEBUNAN	2.754	205.818.631	243	34.400.500	-	-	2.511	171.418.131
30	DINAS PETERNAKAN DAN KESEHATAN HEWAN	3.230	129.624.250	-	-	-	-	3.230	129.624.250
31	DINAS ENERGI DAN SUMBER DAYA MINERAL	2.431	316.956.000	-	-	-	-	2.431	316.956.000
32	DINAS PERINDUSTRIAN DAN PERDAGANGAN	1.581	204.752.390	3	9.830.000	-	-	1.578	194.922.390
33	SKPKD	-	-	-	-	-	-	-	-
34	SEKRETARIAT DAERAH	14.611	1.384.969.620	406	44.875.000	-	-	14.205	1.340.094.620
35	SEKRETARIAT DPRD	1.811	348.689.983	195	67.750.000	-	-	1.616	280.939.983
36	INSPEKTORAT	158	17.132.300	56	4.976.100	-	-	102	12.156.200
37	BADAN PERENCANAAN PEMBANGUNAN, PENELITIAN DAN PENGEMBANGAN DAERAH	2.284	372.104.950	136	30.800.000	-	-	2.148	341.304.950
38	BADAN PENGELOLA PENDAPATAN DAERAH	452	55.984.000	-	-	-	-	452	55.984.000

No	SKPD	2019		Bertambah		Berkurang		2018	
		Vol	Nilai	Vol	Nilai	Vol	Nilai	Vol	Nilai
39	BADAN PENGELOLA KEUANGAN DAN ASET DAERAH	852	85.887.890	-	-	848	860.982	1.700	86.748.872
40	BADAN KEPEGAWAIAN DAERAH	945	35.073.100	54	3.080.000	-	-	891	31.993.100
41	BADAN PENGEMBANGAN SUMBER DAYA MANUSIA DAERAH	3.146	486.841.350	219	21.200.000	-	-	2.927	465.641.350
42	BADAN PENGHUBUNG	-	-	-	-	-	-	-	-
	Jumlah	19.106.921	1.213.813.776.252	2.394.830	133.513.126.123	179.800	4.225.362.772	16.891.891	1.084.526.012.901

Mutasi penambahan dan pengurangan aset tetap Buku Perpustakaan pada Tahun 2019 sebagai berikut:

	Buku Perpustakaan
Saldo Awal	1.084.526.012.901,00
Penambahan	
Belanja Modal	126.973.889.697,00
Belanja Barang/Jasa	40.713.800,00
Hibah	6.161.588.647,00
Mutasi Masuk	860.982,00
Reklasifikasi Masuk antar aset tetap	4.450.000,00
Reklasifikasi Masuk ke Aset Lainnya	176.500.000,00
Koreksi	155.122.997,00
Jumlah	133.513.126.123,00
Berkurang	
Ekstrakontable	-
Reklasifikasi Keluar antar aset tetap	24.000.000,00
Reklasifikasi keluar ke Aset Lainnya	4.001.565.986,00
Mutasi Keluar	860.982,00
Koreksi	198.935.804,00
Jumlah	4.225.362.772,00
Grand Total	1.213.813.776.252,00

5.3.1.3.5.2. Barang Bercorak Kesenian & Kebudayaan **Rp35.223.265.394,00**

Saldo Barang Bercorak Kesenian dan Kebudayaan pada SKPD di Lingkungan Pemerintah Provinsi Jawa Tengah per 31 Desember 2019 sebesar Rp35.223.265.394,00 turun sebesar Rp9.902.981.835,00 atau 21,94% dibandingkan per 31 Desember 2018 sebesar Rp45.126.247.229,00, dengan rincian sebagai berikut:

(Dalam Rupiah)

No	SKPD	2019		Bertambah		Berkurang		2018	
		Vol	Nilai	Vol	Nilai	Vol	Nilai	Vol	Nilai
1	DINAS PENDIDIKAN DAN KEBUDAYAAN	47.301	26.768.649.692	3.159	4.750.122.380	17.386	12.055.419.876	61.528	34.073.947.188
2	DINAS KESEHATAN	102	105.951.000	-	-	57	89.150.000	159	195.101.000
3	RSUD Dr. MOEWARDI	9	38.409.000	-	-	-	-	9	38.409.000
4	RSUD PROF. Dr. MARGONO SOEKARJO	9	236.978.500	-	-	1	4.200.000	10	241.178.500
5	RSUD TUGUREJO SEMARANG	100	99.730.500	-	-	2	9.625.000	102	109.355.500
6	RSUD KELET DONOROJO	52	501.733.666	-	-	85	238.026.584	137	739.760.250
7	RSUD Dr. AMINOGONDO UTOMO	6	423.235.750	1	198.900.000	-	-	5	224.335.750
8	RSJD SURAKARTA	201	67.630.000	-	-	12	23.760.000	213	91.390.000
9	RSJD Dr. RM. SOEDJARWADI	16	111.795.000	-	-	1	5.500.000	17	117.295.000
10	DINAS PEKERJAAN UMUM BINA MARGA DAN CIPTA KARYA	13	150.635	-	-	1	2.000.000	14	2.150.635
11	DINAS PEKERJAAN UMUM SUMBER DAYA AIR DAN PENATAAN RUANG	-	-	-	-	-	-	-	-
12	DINAS PERUMAHAN RAKYAT DAN KAWASAN PERMUKIMAN	3	170.000	-	-	-	-	3	170.000
13	SATUAN POLISI PAMONG PRAJA	36	500.219.500	36	500.219.500	-	-	-	-
14	BADAN KESATUAN BANGSA DAN POLITIK	-	-	-	-	-	-	-	-
15	DINAS SOSIAL	256	680.504.300	52	100.530.000	187	84.982.000	391	664.956.300
16	SEKRETARIAT BADAN PENANGGULANGAN BENCANA	6	750.000	-	-	1	125.000	7	875.000
17	DINAS TENAGA KERJA DAN TRANSMIGRASI	29	78.258.500	4	85.000	6	1.440.005	31	79.613.505
18	DINAS PEMBERDAYAAN PEREMPUAN, PERLINDUNGAN ANAK, PENGENDALIAN PENDUDUK DAN KELUARGA BERENCANA	4	22.215.000	-	-	-	-	4	22.215.000
19	DINAS LINGKUNGAN HIDUP DAN KEHUTANAN	83	421.922.000	-	-	10	10.900.000	93	432.822.000
20	DINAS KETAHANAN PANGAN	6	450.000	-	-	2	3.031.000	8	3.481.000
21	DINAS PEMBERDAYAAN MASYARAKAT, DESA, KEPENDUDUKAN DAN PENCATATAN SIPIL	9	171.000	-	-	-	-	9	171.000
22	DINAS PERHUBUNGAN	22	387.710.000	-	-	6	8.601.440	28	396.311.440
23	DINAS KOMUNIKASI DAN INFORMATIKA	-	-	-	-	-	-	-	-

No	SKPD	2019		Bertambah		Berkurang		2018	
		Vol	Nilai	Vol	Nilai	Vol	Nilai	Vol	Nilai
24	DINAS KOPERASI, USAHA KECIL DAN MENENGAH	-	-	-	-	-	-	-	-
25	DINAS PENANAMAN MODAL DAN PELAYANAN TERPADU SATU PINTU	-	-	-	-	-	-	-	-
26	DINAS KEPEMUDAAN, OLAH RAGA DAN PARIWISATA	94	96.218.000	137	68.300.000	276	1.703.953.990	233	1.731.871.990
27	DINAS KEARSIPAN DAN PERPUSTAKAAN	3	10.038.571	-	-	2	650.000	5	10.688.571
28	DINAS KELAUTAN DAN PERIKANAN	-	-	-	-	8	200.484.000	8	200.484.000
29	DINAS PERTANIAN DAN PERKEBUNAN	14	33.167.000	-	-	18	86.415.850	32	119.582.850
30	DINAS PETERNAKAN DAN KESEHATAN HEWAN	-	-	-	-	4	23.750.000	4	23.750.000
31	DINAS ENERGI DAN SUMBER DAYA MINERAL	23	80.581.000	-	-	12	73.730.000	35	154.311.000
32	DINAS PERINDUSTRIAN DAN PERDAGANGAN	26	102.258.236	-	-	58	212.556.250	84	314.814.486
33	SKPKD	-	-	-	-	1	13.985.000	1	13.985.000
34	SEKRETARIAT DAERAH	52	211.606.342	-	-	20	195.053.000	72	406.659.342
35	SEKRETARIAT DPRD	242	498.273.000	-	-	2	20.000.000	244	518.273.000
36	INSPEKTORAT	1	2.000.000	-	-	-	-	1	2.000.000
37	BADAN PERENCANAAN PEMBANGUNAN, PENELITIAN DAN PENGEMBANGAN DAERAH	3	24.600.000	-	-	-	-	3	24.600.000
38	BADAN PENGELOLA PENDAPATAN DAERAH	180	418.395.000	25	297.762.000	25	297.762.000	180	418.395.000
39	BADAN PENGELOLA KEUANGAN DAN ASET DAERAH	11	94.237.290	-	-	5	110.000	16	94.347.290
40	BADAN KEPEGAWAIAN DAERAH	1	4.390.000	-	-	19	156.110.000	20	160.500.000
41	BADAN PENGEMBANGAN SUMBER DAYA MANUSIA DAERAH	11	164.956.250	-	-	47	274.679.720	58	439.635.970
42	BADAN PENGHUBUNG	599	3.035.910.662	-	-	1	22.900.000	600	3.058.810.662
	Jumlah	49.523	35.223.265.394	3.414	5.915.918.880	18.255	15.818.900.715	64.364	45.126.247.229

Mutasi penambahan dan pengurangan aset tetap Corak Budaya pada Tahun 2019 sebagai berikut:

	Corak Budaya
Saldo Awal	45.126.247.229,00
Penambahan	

Belanja Modal	3.521.395.480,00
Belanja Barang/Jasa	-
Hibah	871.679.900,00
Mutasi Masuk	686.024.000,00
Reklasifikasi Masuk antar aset tetap	800.219.500,00
Reklasifikasi Masuk ke Aset Lainnya	-
Koreksi	36.600.000,00
Jumlah	5.915.918.880,00
Berkurang	
Ekstrakontable	-
Reklasifikasi Keluar antar aset tetap	14.974.756.086,00
Reklasifikasi keluar ke Aset Lainnya	129.642.629,00
Mutasi Keluar	686.024.000,00
Koreksi	28.478.000,00
Jumlah	15.818.900.715,00
Grand Total	35.223.265.394,00

5.3.1.3.5.3. Hewan Ternak **Rp9.024.278.355,00**

Saldo Hewan Ternak pada SKPD di Lingkungan Pemerintah Provinsi Jawa Tengah per 31 Desember 2019 sebesar Rp9.024.278.355,00 turun sebesar Rp668.523.300,00 atau 6,89% dibandingkan per 31 Desember 2018 sebesar Rp9.692.801.655,00, dengan rincian sebagai berikut:

(Dalam Rupiah)

No	SKPD	2019		Bertambah		Berkurang		2018	
1	DINAS PENDIDIKAN DAN KEBUDAYAAN	682	162.432.560	2	29.900.000	440	10.113.000	1.120	142.645.560
2	DINAS KESEHATAN	4	3.300.000	-	-	-	-	4	3.300.000
3	DINAS TENAGA KERJA DAN TRANSMIGRASI	6	9.500.000	-	-	-	-	6	9.500.000
4	DINAS LINGKUNGAN HIDUP DAN KEHUTANAN	27	164.572.000	-	-	-	-	27	164.572.000
5	DINAS PETERNAKAN DAN KESEHATAN HEWAN	8.113	8.684.473.795	1.545	2.316.679.500	1.636	3.004.989.800	8.204	9.372.784.095
	Jumlah	8.832	9.024.278.355	1.547	2.346.579.500	2.076	3.015.102.800	9.361	9.692.801.655

Mutasi penambahan dan pengurangan aset tetap Hewan pada Tahun 2019 sebagai berikut:

	Hewan
Saldo Awal	9.692.801.655,00
Penambahan	
Belanja Modal	2.346.579.500,00
Belanja Barang/Jasa	-
Hibah	-
Mutasi Masuk	-
Reklasifikasi Masuk antar aset tetap	-

Reklasifikasi Masuk ke Aset Lainnya	-
Koreksi	-
Jumlah	2.346.579.500,00
Berkurang	
Ekstrakontable	2.316.679.500,00
Reklasifikasi Keluar antar aset tetap	-
Reklasifikasi keluar ke Aset Lainnya	698.423.300,00
Mutasi Keluar	-
Koreksi	-
Jumlah	3.015.102.800,00
Grand Total	9.024.278.355,00

5.3.1.3.5.4. Biota Perairan **Rp1.109.200,00**

Saldo Biota Perairan pada SKPD di Lingkungan Pemerintah Provinsi Jawa Tengah per 31 Desember 2019 sebesar Rp1.109.200,00 turun sebesar Rp46.000,00 atau 3,98% dibandingkan per 31 Desember 2018 sebesar Rp1.155.200,00, dengan rincian sebagai berikut:

(Dalam Rupiah)

No	SKPD	2019		Bertambah		Berkurang		2018	
1	DINAS PENDIDIKAN DAN KEBUDAYAAN	17	1.109.200	-	-	3	46.000	20	1.155.200
	Jumlah	17	1.109.200	-	-	3	46.000	20	1.155.200

Mutasi penambahan dan pengurangan aset tetap Biota Perairan pada Tahun 2019 sebagai berikut:

	Biota Perairan
Saldo Awal	1.155.200,00
Penambahan	
Belanja Modal	-
Belanja Barang/Jasa	-
Hibah	-
Mutasi Masuk	-
Reklasifikasi Masuk antar aset tetap	-
Reklasifikasi Masuk ke Aset Lainnya	-
Koreksi	-
Jumlah	-
Berkurang	
Ekstrakontable	-
Reklasifikasi Keluar antar aset tetap	-
Reklasifikasi keluar ke Aset Lainnya	46.000,00
Mutasi Keluar	-
Koreksi	-
Jumlah	46.000,00

Grand Total	1.109.200,00

5.3.1.3.5.5. Tanaman **Rp1.066.732.473,00**

Saldo Tanaman pada SKPD di Lingkungan Pemerintah Provinsi Jawa Tengah per 31 Desember 2019 sebesar Rp1.066.732.473,00 naik sebesar Rp61.021.750,00 atau 6,06% dibandingkan per 31 Desember 2018 sebesar Rp1.005.710.723,00, dengan rincian sebagai berikut:

(Dalam Rupiah)

No	SKPD	2019		Bertambah		Berkurang		2018	
1	DINAS PENDIDIKAN DAN KEBUDAYAAN	5.739	655.212.640	2.187	61.021.750	-	-	3.552	594.190.890
2	DINAS KESEHATAN	1	34.650.000	-	-	-	-	1	34.650.000
3	RSUD TUGUREJO SEMARANG	5	295.101.633	-	-	-	-	5	295.101.633
4	DINAS PERHUBUNGAN	42	39.465.000	-	-	-	-	42	39.465.000
5	BADAN PENGEMBANGAN SUMBER DAYA MANUSIA DAERAH	1	42.303.200	-	-	-	-	1	42.303.200
	Jumlah	5.788	1.066.732.473	2.187	61.021.750	-	-	3.601	1.005.710.723

Mutasi penambahan dan pengurangan aset tetap Tanaman pada Tahun 2019 sebagai berikut :

	Tanaman
Saldo Awal	1.005.710.723,00
Penambahan	
Belanja Modal	33.863.000,00
Belanja Barang/Jasa	27.158.750,00
Hibah	-
Mutasi Masuk	-
Reklasifikasi Masuk antar aset tetap	-
Reklasifikasi Masuk ke Aset Lainnya	-
Koreksi	-
Jumlah	61.021.750,00
Berkurang	
Ekstrakontable	-
Reklasifikasi Keluar antar aset tetap	-
Reklasifikasi keluar ke Aset Lainnya	-
Mutasi Keluar	-
Koreksi	-
Jumlah	-
Grand Total	1.066.732.473,00

5.3.1.3.5.6. Barang Koleksi/ Non Budaya **Rp16.500.000,00**

Saldo Barang Koleksi/ Non Budaya pada SKPD di Lingkungan Pemerintah Provinsi Jawa Tengah per 31 Desember 2019 sebesar Rp16.500.000,00 naik sebesar Rp7.500.000,00 atau 83,33% dibandingkan per 31 Desember 2018 sebesar Rp9.000.000,00, dengan rincian sebagai berikut:

(Dalam Rupiah)

No	SKPD	2019		Bertambah		Berkurang		2018	
1	DINAS PENDIDIKAN DAN KEBUDAYAAN	128	16.500.000	8	7.500.000	-	-	120	9.000.000
	Jumlah	128	16.500.000	8	7.500.000	-	-	120	9.000.000

Mutasi penambahan dan pengurangan aset tetap Barang Koleksi Non Budaya pada Tahun 2019 sebagai berikut:

	Barang Koleksi Non Budaya
Saldo Awal	9.000.000,00
Penambahan	
Belanja Modal	7.500.000,00
Belanja Barang/Jasa	-
Hibah	-
Mutasi Masuk	-
Reklasifikasi Masuk antar aset tetap	-
Reklasifikasi Masuk ke Aset Lainnya	-
Koreksi	-
Jumlah	7.500.000,00
Berkurang	
Ekstrakontable	-
Reklasifikasi Keluar antar aset tetap	-
Reklasifikasi keluar ke Aset Lainnya	-
Mutasi Keluar	-
Koreksi	-
Jumlah	-
Grand Total	16.500.000,00

5.3.1.3.5.7Aset Tetap Dalam Renovasi **Rp11.880.000,00**

Saldo Aset Tetap Dalam Renovasi pada SKPD di Lingkungan Pemerintah Provinsi Jawa Tengah per 31 Desember 2019 sebesar Rp11.880.000,00 naik sebesar Rp11.880.000,00 atau 100% dibandingkan per 31 Desember 2018 sebesar Rp0,00, dengan rincian sebagai berikut:

(Dalam Rupiah)

No	SKPD	2019		Bertambah		Berkurang		2018	
1	RSJD Dr. RM. SOEDJARWADI	1	11.880.000	1	11.880.000	-	-	-	-
2	DINAS TENAGA KERJA DAN TRANSMIGRASI	-	-	-	211.902.000	-	211.902.000	-	-
3	DINAS KELAUTAN DAN PERIKANAN	-	-	-	8.330.000	-	8.330.000	-	-
4	DINAS PERTANIAN DAN PERKEBUNAN	-	-	3	1.009.189.500	3	1.009.189.500	-	-
	Jumlah	1	11.880.000	4	1.241.301.500	3	1.229.421.500	-	-

Mutasi penambahan dan pengurangan aset tetap Aset Tetap Renovasi pada Tahun 2019 sebagai berikut:

	Aset Tetap Dalam Renovasi
Saldo Awal	-
Penambahan	
Belanja Modal	1.229.421.500,00
Belanja Barang/Jasa	-
Hibah	-
Mutasi Masuk	-
Reklasifikasi Masuk antar aset tetap	11.880.000,00
Reklasifikasi Masuk ke Aset Lainnya	-
Koreksi	-
Jumlah	1.241.301.500,00
Berkurang	
Ekstrakontable	-
Reklasifikasi Keluar antar aset tetap	1.229.421.500,00
Reklasifikasi keluar ke Aset Lainnya	-
Mutasi Keluar	-
Koreksi	-
Jumlah	1.229.421.500,00
Grand Total	11.880.000,00

5.3.1.3.6 **Kontruksi Dalam Pengerjaan** **Rp623.448.710.934,00**

Saldo Kontruksi Dalam Pengerjaan pada SKPD di Lingkungan Pemerintah Provinsi Jawa Tengah per 31 Desember 2019 sebesar Rp623.448.710.934,00 naik sebesar Rp250.251.706.011,00 atau 67,05% dibandingkan per 31 Desember 2018 sebesar Rp373.197.004.923,00, dengan rincian sebagai berikut:

(Dalam Rupiah)

No	SKPD	2019		Bertambah		Berkurang		2018	
1	DINAS PENDIDIKAN DAN KEBUDAYAAN	48	26.282.212.369	7	7.772.454.200	21	19.067.387.872	62	37.577.146.041
2	DINAS KESEHATAN	1	1.227.404.963	1	1.227.404.963	-	-	-	-
3	RSUD Dr. MOEWARDI	2	33.019.275.748	-	8.837.437.500	-	-	2	24.181.838.248
4	RSUD PROF. Dr. MARGONO SOEKARJO	1	391.820.000	-	-	1	200.502.000	2	592.322.000
5	RSUD TUGUREJO SEMARANG	1	12.850.729.620	-	5.880.320.500	-	-	1	6.970.409.120
6	RSUD Dr. AMINOGONDO UTOMO	-	-	-	-	1	99.231.000	1	99.231.000
7	RSJD SURAKARTA	3	23.565.614.903	-	6.135.149.820	1	123.441.250	4	17.553.906.333
8	RSJD Dr. RM. SOEJARWARDI	-	-	-	-	1	40.911.600	1	40.911.600
9	DINAS PEKERJAAN UMUM BINA MARGA DAN CIPTA KARYA	44	24.790.375.313	22	19.339.415.715	11	42.390.676.975	33	47.841.636.573

No	SKPD	2019		Bertambah		Berkurang		2018	
10	DINAS PEKERJAAN UMUM SUMBER DAYA AIR DAN PENATAAN RUANG	3	2.579.936.373	-	-	-	-	3	2.579.936.373
11	DINAS PERUMAHAN RAKYAT DAN KAWASAN PERMUKIMAN	1	70.086.000	-	-	-	-	1	70.086.000
12	DINAS SOSIAL	-	-	-	-	2	109.144.000	2	109.144.000
13	DINAS LINGKUNGAN HIDUP DAN KEHUTANAN	1	48.834.000	-	-	1	226.192.500	2	275.026.500
14	DINAS PERHUBUNGAN	6	863.115.600	-	-	4	234.736.200	10	1.097.851.800
15	DINAS KEPEMUDAAN, OLAH RAGA DAN PARIWISATA	9	495.733.952.245	3	264.087.522.470	12	1.839.990.560	18	233.486.420.335
16	DINAS KEARSIPAN DAN PERPUSTAKAAN	1	133.276.000	-	-	-	-	1	133.276.000
17	DINAS KELAUTAN DAN PERIKANAN	4	326.801.000	3	226.551.000	-	-	1	100.250.000
18	DINAS PERTANIAN DAN PERKEBUNAN	1	15.245.600	1	15.245.600	-	-	-	-
19	DINAS PETERNAKAN DAN KESEHATAN HEWAN	2	197.600.000	2	197.600.000	-	-	-	-
20	SEKRETARIAT DPRD	2	1.122.658.200	1	942.658.200	-	-	1	180.000.000
21	BADAN PENGELOLA PENDAPATAN DAERAH	-	-	-	-	1	41.292.000	1	41.292.000
22	BADAN PENGEMBANGAN SUMBER DAYA MANUSIA DAERAH	1	229.773.000	-	-	-	-	1	229.773.000
23	BADAN PENGHUBUNG	-	-	-	-	1	36.548.000	1	36.548.000
	Jumlah	131	623.448.710.934	40	314.661.759.968	57	64.410.053.957	148	373.197.004.923

Mutasi penambahan dan pengurangan aset tetap Konstruksi Dalam Pengerjaan pada Tahun 2019 sebagai berikut:

	KDP
Saldo Awal	373.197.004.923,00
Penambahan	
Belanja Modal	48.592.500,00
Belanja Barang/Jasa	-
Hibah	5.202.874.200,00
Mutasi Masuk	-
Reklasifikasi Masuk antar aset tetap	306.840.713.268,00
Reklasifikasi Masuk ke Aset Lainnya	-
Koreksi Penilaian Tahun Sebelumnya	2.569.580.000,00
Koreksi Penilaian Tahun Berjalan	-
Jumlah	**314.661.759.968,00**

Berkurang	
Ekstrakontabel	-
Mutasi Keluar	-
Reklasifikasi Keluar antar aset tetap	57.828.992.445,00
Reklasifikasi keluar ke Aset Lainnya	-
Koreksi Penilaian Tahun Sebelumnya	6.117.819.012,00
Koreksi Penilaian Tahun Berjalan	463.242.500,00
Jumlah	**64.410.053.957,00**
Grand Total	**623.448.710.934,00**

5.3.1.3.7 Akumulasi Penyusutan (Rp12.784.218.719.284,20)

Saldo Akumulasi Penyusutan pada SKPD di Lingkungan Pemerintah Provinsi Jawa Tengah per 31 Desember 2019 sebesar (Rp12.784.218.719.284,20) naik sebesar (Rp1.371.420.200.550,20) atau 12,02% dibandingkan per 31 Desember 2018 sebesar (Rp11.412.798.518.733,90) . Rincian akumulasi penyusutan per jenis aset sebagai berikut:

(Dalam Rupiah)

No	SKPD	2019	2018
1	AKUMULASI PENYUSUTAN ALAT BESAR	199.547.524.873,06	173.815.560.607,34
2	AKUMULASI PENYUSUTAN ALAT ANGKUTAN	377.070.093.948,91	341.879.486.702,15
3	AKUMULASI PENYUSUTAN ALAT BENGKEL DAN ALAT UKUR	211.522.133.768,70	184.704.976.277,00
4	AKUMULASI PENYUSUTAN ALAT PERTANIAN	49.295.425.391,00	43.134.653.725,50
5	AKUMULASI PENYUSUTAN ALAT KANTOR & RUMAH TANGGA	1.007.138.432.701,13	910.179.304.787,80
6	AKUMULASI PENYUSUTAN ALAT STUDIO, KOMUNIKASI DAN PEMANCAR	182.478.421.141,00	164.186.251.902,90
7	AKUMULASI PENYUSUTAN ALAT KEDOKTERAN DAN KESEHATAN	1.333.449.536.942,20	1.078.027.534.908,30
8	AKUMULASI PENYUSUTAN ALAT LABORATORIUM	317.664.281.032,20	276.254.449.664,85
9	AKUMULASI PENYUSUTAN ALAT PERSENJATAAN	5.714.426.833,00	5.362.663.695,75
10	AKUMULASI PENYUSUTAN KOMPUTER	809.805.361.633,25	660.939.406.574,00
11	AKUMULASI PENYUSUTAN ALAT EKSPLORASI	73.288.048,80	29.881.086,60
12	AKUMULASI PENYUSUTAN ALAT PENGEBORAN	2.848.000,00	-
13	AKUMULASI PENYUSUTAN ALAT PEMURNIAN	17.235.676,66	2.584.725,00
14	AKUMULASI PENYUSUTAN ALAT BANTU EKSPLORASI	2.118.000,00	-
15	AKUMULASI PENYUSUTAN ALAT KESELAMATAN KERJA	1.237.322.075,60	586.710.852,00
16	AKUMULASI PENYUSUTAN PERAGA	16.359.144.005,30	6.452.958.778,00
17	AKUMULASI PENYUSUTAN PROSES/PRODUKSI	269.616.573,75	105.859.193,75
18	AKUMULASI PENYUSUTAN RAMBU - RAMBU	12.028.135.266,04	590.870.329,26
19	AKUMULASI PENYUSUTAN PERALATAN OLAH RAGA	13.481.849.311,00	443.217.881,50
20	AKUMULASI PENYUSUTAN BANGUNAN GEDUNG	1.822.316.476.998,84	1.663.601.444.961,69
21	AKUMULASI PENYUSUTAN MONUMEN	2.707.172.631,99	5.970.287.261,22
22	AKUMULASI PENYUSUTAN BANGUNAN MENARA	926.578.716,09	783.561.742,98
23	AKUMULASI PENYUSUTAN TUGU TITIK KONTROL/PASTI	13.667.941.222,46	9.769.824.055,33
24	AKUMULASI PENYUSUTAN JALAN DAN JEMBATAN	6.088.562.074.985,11	5.624.510.869.088,55

No	SKPD	2019	2018
25	AKUMULASI PENYUSUTAN BANGUNAN AIR	280.199.176.539,97	230.065.428.015,83
26	AKUMULASI PENYUSUTAN AKUMULASI PENYUSUTAN INSTALASI	24.285.902.071,58	20.029.603.666,26
27	AKUMULASI PENYUSUTAN JARINGAN	13.472.916.792,51	10.943.935.554,40
28	AKUMULASI PENYUSUTAN ASET TETAP LAINNYA	923.284.104,00	427.192.696,00
	Jumlah	12.784.218.719.284,20	11.412.798.518.734,00

(Dalam Rupiah)

	Akumulasi Penyusutan
Saldo Awal	11.412.798.518.734,00
Penambahan	
Hibah	19.499.755.918,80
Mutasi Masuk	612.848.315.909,36
Reklasifikasi Masuk antar aset tetap	24.093.741.523,61
Reklasifikasi Masuk ke Aset Lainnya	47.877.256,00
Koreksi Penilaian Tahun Sebelumnya	275.380.480.083,83
Koreksi Penilaian Tahun Berjalan	-
Jumlah	**931.870.170.691,60**
Berkurang	
Ekstrakontabel	31.454.870.686,63
Mutasi Keluar	612.848.315.909,36
Reklasifikasi Keluar antar aset tetap	9.577.806.314,02
Reklasifikasi keluar ke Aset Lainnya	100.237.635.272,80
Koreksi Penilaian Tahun Sebelumnya	294.807.656.764,35
Koreksi Penilaian Tahun Berjalan	-
Jumlah	**1.048.926.284.947,16**
Beban Penyusutan	**1.488.476.314.805,75**
Grand Total	**12.784.218.719.284,20**

a. Alat Besar

(Dalam Rupiah

No	SKPD	2019	2018
1	DINAS PENDIDIKAN DAN KEBUDAYAAN	10.167.283.380,75	9.045.010.886,01
2	DINAS KESEHATAN	4.466.841.660,00	3.636.745.125,00
3	RSUD Dr. MOEWARDI	10.046.923.038,66	8.259.993.935,63
4	RSUD PROF. Dr. MARGONO SOEKARJO	16.592.556.345,76	13.867.568.197,76
5	RSUD TUGUREJO SEMARANG	6.334.483.299,63	5.481.427.446,50
6	RSUD KELET DONOROJO	2.748.330.607,75	2.499.222.514,00
7	RSUD Dr. AMINOGONDO UTOMO	2.602.806.000,00	1.863.292.875,00
8	RSJD SURAKARTA	1.499.651.250,00	1.274.536.875,00
9	RSJD Dr. RM. SOEJARWARDI	805.136.465,00	682.526.674,00

10	DINAS PEKERJAAN UMUM BINA MARGA DAN CIPTA KARYA	70.595.509.758,82	61.015.994.958,93
11	DINAS PEKERJAAN UMUM SUMBER DAYA AIR DAN PENATAAN RUANG	15.785.140.496,00	14.382.847.334,50
12	DINAS PERUMAHAN RAKYAT DAN KAWASAN PERMUKIMAN	65.785.112,50	-
13	SATUAN POLISI PAMONG PRAJA	-	-
14	BADAN KESATUAN BANGSA DAN POLITIK	400.093.750,00	320.075.000,00
15	DINAS SOSIAL	846.914.162,25	709.470.125,00
16	SEKRETARIAT BADAN PENANGGULANGAN BENCANA	2.513.401.937,50	2.369.279.775,00
17	DINAS TENAGA KERJA DAN TRANSMIGRASI	251.464.498,00	223.566.664,00
18	DINAS PEMBERDAYAAN PEREMPUAN, PERLINDUNGAN ANAK, PENGENDALIAN PENDUDUK DAN KELUARGA BERENCANA	635.900.000,00	635.525.000,00
19	DINAS LINGKUNGAN HIDUP DAN KEHUTANAN	405.714.596,00	361.984.125,00
20	DINAS KETAHANAN PANGAN	-	-
21	DINAS PEMBERDAYAAN MASYARAKAT, DESA, KEPENDUDUKAN DAN PENCATATAN SIPIL	1.082.971.768,00	995.374.143,00
22	DINAS PERHUBUNGAN	1.567.124.455,13	1.501.806.000,00
23	DINAS KOMUNIKASI DAN INFORMATIKA	420.109.125,00	248.363.062,50
24	DINAS KOPERASI, USAHA KECIL DAN MENENGAH	567.255.000,00	397.783.750,00
25	DINAS PENANAMAN MODAL DAN PELAYANAN TERPADU SATU PINTU	261.114.656,25	182.256.250,00
26	DINAS KEPEMUDAAN, OLAH RAGA DAN PARIWISATA	1.985.742.000,00	1.697.523.875,00
27	DINAS KEARSIPAN DAN PERPUSTAKAAN	3.776.548.260,00	3.680.123.260,00
28	DINAS KELAUTAN DAN PERIKANAN	1.912.672.415,00	1.597.980.941,25
29	DINAS PERTANIAN DAN PERKEBUNAN	4.538.273.847,25	4.033.448.602,88
30	DINAS PETERNAKAN DAN KESEHATAN HEWAN	304.584.462,00	270.946.737,00
31	DINAS ENERGI DAN SUMBER DAYA MINERAL	2.285.082.850,00	1.953.797.275,00
32	DINAS PERINDUSTRIAN DAN PERDAGANGAN	5.424.133.518,00	4.913.787.768,00
33	SKPKD	665.315.500,00	661.331.125,00
34	SEKRETARIAT DAERAH	6.846.388.088,38	6.330.842.822,38
35	SEKRETARIAT DPRD	1.086.832.600,00	1.014.776.350,00
36	INSPEKTORAT	169.042.000,00	169.042.000,00
37	BADAN PERENCANAAN PEMBANGUNAN, PENELITIAN DAN PENGEMBANGAN DAERAH	2.796.716.000,00	2.727.728.625,00
38	BADAN PENGELOLA PENDAPATAN DAERAH	12.428.318.401,92	10.763.431.201,50
39	BADAN PENGELOLA KEUANGAN DAN ASET DAERAH	2.310.755.360,01	2.044.383.735,00
40	BADAN KEPEGAWAIAN DAERAH	490.968.000,00	390.617.500,00
41	BADAN PENGEMBANGAN SUMBER DAYA MANUSIA DAERAH	1.677.474.207,50	1.433.970.197,50
42	BADAN PENGHUBUNG	186.166.000,00	177.177.875,00
	Jumlah	199.547.524.873,06	173.815.560.607,34

(Dalam Rupiah)

	Alat Berat
Saldo Awal	173.815.560.607,34
Penambahan	
Hibah	6.502.875,00
Mutasi Masuk	224.836.145,00

Reklasifikasi Masuk antar aset tetap	455.969.220,00
Reklasifikasi Masuk ke Aset Lainnya	-
Koreksi Penilaian Tahun Sebelumnya	-
Koreksi Penilaian Tahun Berjalan	
Jumlah	**687.308.240,00**
Berkurang	
Ekstrakontabel	20.978.250,00
Mutasi Keluar	224.836.145,00
Reklasifikasi Keluar antar aset tetap	420.000,00
Reklasifikasi keluar ke Aset Lainnya	1.190.013.000,00
Koreksi Penilaian Tahun Sebelumnya	679.943,00
Koreksi Penilaian Tahun Berjalan	
Jumlah	**1.436.927.338,00**
Beban Penyusutan	**26.481.583.363,72**
Grand Total	**199.547.524.873,06**

b. Alat Angkutan

(Dalam Rupiah)

No	SKPD	2019	2018
1	DINAS PENDIDIKAN DAN KEBUDAYAAN	66.930.597.876,52	58.977.141.637,64
2	DINAS KESEHATAN	7.280.338.374,26	6.089.686.828,25
3	RSUD Dr. MOEWARDI	6.229.041.756,01	5.847.652.109,00
4	RSUD PROF. Dr. MARGONO SOEKARJO	5.635.727.462,26	4.076.985.612,00
5	RSUD TUGUREJO SEMARANG	3.586.679.568,63	3.224.969.646,75
6	RSUD KELET DONOROJO	4.916.522.504,88	4.464.560.285,00
7	RSUD Dr. AMINOGONDO UTOMO	3.732.506.500,00	3.398.743.000,00
8	RSJD SURAKARTA	4.047.664.580,13	3.620.283.362,25
9	RSJD Dr. RM. SOEJARWARDI	2.566.518.428,00	2.227.342.879,25
10	DINAS PEKERJAAN UMUM BINA MARGA DAN CIPTA KARYA	7.895.783.597,00	5.750.411.824,00
11	DINAS PEKERJAAN UMUM SUMBER DAYA AIR DAN PENATAAN RUANG	5.571.289.089,15	4.772.703.888,13
12	DINAS PERUMAHAN RAKYAT DAN KAWASAN PERMUKIMAN	3.805.657.220,00	3.670.584.970,00
13	SATUAN POLISI PAMONG PRAJA	3.723.947.821,50	3.351.622.008,76
14	BADAN KESATUAN BANGSA DAN POLITIK	2.123.973.025,00	1.854.399.525,00
15	DINAS SOSIAL	12.359.984.342,00	10.451.003.104,00
16	SEKRETARIAT BADAN PENANGGULANGAN BENCANA	12.303.391.605,50	11.642.312.391,13
17	DINAS TENAGA KERJA DAN TRANSMIGRASI	4.245.633.087,50	2.987.652.235,00
18	DINAS PEMBERDAYAAN PEREMPUAN, PERLINDUNGAN ANAK, PENGENDALIAN PENDUDUK DAN KELUARGA BERENCANA	2.116.530.118,00	1.714.693.918,00
19	DINAS LINGKUNGAN HIDUP DAN KEHUTANAN	14.618.036.402,06	13.385.424.807,57
20	DINAS KETAHANAN PANGAN	6.149.128.326,50	6.330.596.514,00
21	DINAS PEMBERDAYAAN MASYARAKAT, DESA, KEPENDUDUKAN DAN PENCATATAN SIPIL	2.430.693.098,00	2.215.258.535,50
22	DINAS PERHUBUNGAN	27.566.356.258,50	27.282.397.314,75
23	DINAS KOMUNIKASI DAN INFORMATIKA	6.068.989.298,00	5.754.718.600,50

No	SKPD	2019	2018
24	DINAS KOPERASI, USAHA KECIL DAN MENENGAH	2.378.463.691,25	2.240.342.213,00
25	DINAS PENANAMAN MODAL DAN PELAYANAN TERPADU SATU PINTU	2.656.995.664,02	2.022.395.371,25
26	DINAS KEPEMUDAAN, OLAH RAGA DAN PARIWISATA	3.065.923.826,25	2.800.683.932,38
27	DINAS KEARSIPAN DAN PERPUSTAKAAN	4.119.811.907,50	3.343.082.907,50
28	DINAS KELAUTAN DAN PERIKANAN	9.939.129.070,50	7.500.548.610,51
29	DINAS PERTANIAN DAN PERKEBUNAN	8.523.650.586,38	6.689.474.994,38
30	DINAS PETERNAKAN DAN KESEHATAN HEWAN	3.320.301.496,25	3.237.186.942,63
31	DINAS ENERGI DAN SUMBER DAYA MINERAL	4.307.894.040,50	3.637.699.228,00
32	DINAS PERINDUSTRIAN DAN PERDAGANGAN	4.079.805.145,00	3.527.163.476,25
33	SKPKD	11.865.766.390,00	19.395.887.299,00
34	SEKRETARIAT DAERAH	49.553.870.835,25	41.261.375.300,76
35	SEKRETARIAT DPRD	12.683.584.725,75	12.820.488.210,50
36	INSPEKTORAT	2.256.718.206,01	2.031.891.456,00
37	BADAN PERENCANAAN PEMBANGUNAN, PENELITIAN DAN PENGEMBANGAN DAERAH	3.213.487.252,50	2.581.838.541,63
38	BADAN PENGELOLA PENDAPATAN DAERAH	22.754.492.249,85	19.733.731.876,63
39	BADAN PENGELOLA KEUANGAN DAN ASET DAERAH	4.709.640.275,50	5.232.278.817,00
40	BADAN KEPEGAWAIAN DAERAH	2.431.245.018,00	2.474.252.205,50
41	BADAN PENGEMBANGAN SUMBER DAYA MANUSIA DAERAH	1.966.688.463,00	1.702.935.900,50
42	BADAN PENGHUBUNG	7.337.634.766,00	6.555.084.422,25
	Jumlah	377.070.093.948,91	341.879.486.702,15

(Dalam Rupiah)

	Alat Angkut
Saldo Awal	341.879.486.702,15
Penambahan	
Hibah	2.465.734.712,50
Mutasi Masuk	25.731.514.345,56
Reklasifikasi Masuk antar aset tetap	-
Reklasifikasi Masuk ke Aset Lainnya	11.500.000,00
Koreksi Penilaian Tahun Sebelumnya	6.588.208.222,50
Koreksi Penilaian Tahun Berjalan	
Jumlah	**34.796.957.280,56**
Berkurang	
Ekstrakontabel	6.166.000,00
Mutasi Keluar	25.731.514.345,56
Reklasifikasi Keluar antar aset tetap	2.338.383.018,75
Reklasifikasi keluar ke Aset Lainnya	9.343.056.495,25
Koreksi Penilaian Tahun Sebelumnya	817.548.580,50
Koreksi Penilaian Tahun Berjalan	
Jumlah	**38.236.668.440,06**
Beban Penyusutan	**38.630.318.406,26**
Grand Total	**377.070.093.948,91**

c. Alat Bengkel

(Dalam Rupiah)

No	SKPD	2019	2018
1	DINAS PENDIDIKAN DAN KEBUDAYAAN	171.530.099.038,00	148.429.596.612,90
2	DINAS KESEHATAN	46.420.180,00	22.930.000,00
3	RSUD Dr. MOEWARDI	970.773.568,00	812.130.075,60
4	RSUD PROF. Dr. MARGONO SOEKARJO	1.378.282.450,00	1.276.007.149,10
5	RSUD TUGUREJO SEMARANG	482.451.874,30	457.379.295,60
6	RSUD KELET DONOROJO	299.974.750,00	214.445.100,00
7	RSUD Dr. AMINOGONDO UTOMO	14.615.000,00	12.009.500,00
8	RSJD SURAKARTA	133.509.828,00	31.248.000,00
9	RSJD Dr. RM. SOEJARWARDI	45.928.650,00	26.035.000,00
10	DINAS PEKERJAAN UMUM BINA MARGA DAN CIPTA KARYA	33.873.000,00	21.770.300,00
11	DINAS PEKERJAAN UMUM SUMBER DAYA AIR DAN PENATAAN RUANG	1.437.606.399,40	991.391.699,40
12	DINAS PERUMAHAN RAKYAT DAN KAWASAN PERMUKIMAN	-	-
13	SATUAN POLISI PAMONG PRAJA	-	-
14	BADAN KESATUAN BANGSA DAN POLITIK	-	-
15	DINAS SOSIAL	375.454.050,00	371.679.600,00
16	SEKRETARIAT BADAN PENANGGULANGAN BENCANA	335.400.000,00	322.250.000,00
17	DINAS TENAGA KERJA DAN TRANSMIGRASI	3.260.854.730,00	3.351.477.348,00
18	DINAS PEMBERDAYAAN PEREMPUAN, PERLINDUNGAN ANAK, PENGENDALIAN PENDUDUK DAN KELUARGA BERENCANA	-	-
19	DINAS LINGKUNGAN HIDUP DAN KEHUTANAN	4.174.921.877,00	3.983.735.560,40
20	DINAS KETAHANAN PANGAN	44.200.000,00	-
21	DINAS PEMBERDAYAAN MASYARAKAT, DESA, KEPENDUDUKAN DAN PENCATATAN SIPIL	-	-
22	DINAS PERHUBUNGAN	4.620.843.060,00	4.485.743.920,00
23	DINAS KOMUNIKASI DAN INFORMATIKA	21.050.000,00	21.050.000,00
24	DINAS KOPERASI, USAHA KECIL DAN MENENGAH	-	-
25	DINAS PENANAMAN MODAL DAN PELAYANAN TERPADU SATU PINTU	-	-
26	DINAS KEPEMUDAAN, OLAH RAGA DAN PARIWISATA	18.120.000,00	13.590.000,00
27	DINAS KEARSIPAN DAN PERPUSTAKAAN	693.098.171,00	425.871.735,50
28	DINAS KELAUTAN DAN PERIKANAN	741.393.303,00	634.743.073,50
29	DINAS PERTANIAN DAN PERKEBUNAN	2.544.930.800,00	2.307.740.300,00
30	DINAS PETERNAKAN DAN KESEHATAN HEWAN	435.468.786,00	348.922.646,00
31	DINAS ENERGI DAN SUMBER DAYA MINERAL	6.120.696.990,00	5.566.490.500,00
32	DINAS PERINDUSTRIAN DAN PERDAGANGAN	11.480.999.814,00	10.311.259.561,00
33	SKPKD	-	-
34	SEKRETARIAT DAERAH	98.898.000,00	98.898.000,00
35	SEKRETARIAT DPRD	-	-
36	INSPEKTORAT	57.120.000,00	42.840.000,00

No	SKPD	2019	2018
37	BADAN PERENCANAAN PEMBANGUNAN, PENELITIAN DAN PENGEMBANGAN DAERAH	-	-
38	BADAN PENGELOLA PENDAPATAN DAERAH	115.265.000,00	116.525.000,00
39	BADAN PENGELOLA KEUANGAN DAN ASET DAERAH	-	-
40	BADAN KEPEGAWAIAN DAERAH	-	-
41	BADAN PENGEMBANGAN SUMBER DAYA MANUSIA DAERAH	3.309.450,00	2.076.300,00
42	BADAN PENGHUBUNG	6.575.000,00	5.140.000,00
	Jumlah	211.522.133.768,70	184.704.976.277,00

(Dalam Rupiah)

	Alat Bengkel dan Ukur
Saldo Awal	184.704.976.277,00
Penambahan	
Hibah	564.054.921,60
Mutasi Masuk	1.534.707.873,00
Reklasifikasi Masuk antar aset tetap	11.921.000,00
Reklasifikasi Masuk ke Aset Lainnya	-
Koreksi Penilaian Tahun Sebelumnya	1.003.405.604,80
Koreksi Penilaian Tahun Berjalan	
Jumlah	**3.114.089.399,40**
Berkurang	
Ekstrakontabel	565.597.468,40
Mutasi Keluar	1.534.707.873,00
Reklasifikasi Keluar antar aset tetap	96.000.000,00
Reklasifikasi keluar ke Aset Lainnya	986.252.969,00
Koreksi Penilaian Tahun Sebelumnya	271.510.432,00
Koreksi Penilaian Tahun Berjalan	
Jumlah	**3.454.068.742,40**
Beban Penyusutan	**27.157.136.834,70**
Grand Total	**211.522.133.768,70**

d. Alat Pertanian

(Dalam Rupiah)

No	SKPD	2019	2018
1	DINAS PENDIDIKAN DAN KEBUDAYAAN	11.723.519.999,00	10.277.118.081,00
2	DINAS KESEHATAN	-	-
3	RSUD Dr. MOEWARDI	-	-
4	RSUD PROF. Dr. MARGONO SOEKARJO	29.010.500,00	26.410.500,00
5	RSUD TUGUREJO SEMARANG	292.492.795,00	292.492.795,00
6	RSUD KELET DONOROJO	125.925.630,00	113.494.255,00
7	RSUD Dr. AMINOGONDO UTOMO	-	-

No	SKPD	2019	2018
8	RSJD SURAKARTA	-	-
9	RSJD Dr. RM. SOEJARWARDI	4.921.015,00	3.953.000,00
10	DINAS PEKERJAAN UMUM BINA MARGA DAN CIPTA KARYA	38.000.000,00	38.000.000,00
11	DINAS PEKERJAAN UMUM SUMBER DAYA AIR DAN PENATAAN RUANG	-	-
12	DINAS PERUMAHAN RAKYAT DAN KAWASAN PERMUKIMAN	-	-
13	SATUAN POLISI PAMONG PRAJA	-	-
14	BADAN KESATUAN BANGSA DAN POLITIK	-	-
15	DINAS SOSIAL	35.985.000,00	35.985.000,00
16	SEKRETARIAT BADAN PENANGGULANGAN BENCANA	-	-
17	DINAS TENAGA KERJA DAN TRANSMIGRASI	2.103.239.925,00	2.108.958.750,00
18	DINAS PEMBERDAYAAN PEREMPUAN, PERLINDUNGAN ANAK, PENGENDALIAN PENDUDUK DAN KELUARGA BERENCANA	-	-
19	DINAS LINGKUNGAN HIDUP DAN KEHUTANAN	313.632.000,00	206.222.000,00
20	DINAS KETAHANAN PANGAN	807.847.035,00	515.219.767,50
21	DINAS PEMBERDAYAAN MASYARAKAT, DESA, KEPENDUDUKAN DAN PENCATATAN SIPIL	-	-
22	DINAS PERHUBUNGAN	-	-
23	DINAS KOMUNIKASI DAN INFORMATIKA	-	-
24	DINAS KOPERASI, USAHA KECIL DAN MENENGAH	-	-
25	DINAS PENANAMAN MODAL DAN PELAYANAN TERPADU SATU PINTU	-	-
26	DINAS KEPEMUDAAN, OLAH RAGA DAN PARIWISATA	-	-
27	DINAS KEARSIPAN DAN PERPUSTAKAAN	-	-
28	DINAS KELAUTAN DAN PERIKANAN	869.955.000,00	614.157.875,00
29	DINAS PERTANIAN DAN PERKEBUNAN	27.956.249.413,00	25.467.610.948,00
30	DINAS PETERNAKAN DAN KESEHATAN HEWAN	4.919.567.079,00	3.359.950.754,00
31	DINAS ENERGI DAN SUMBER DAYA MINERAL	-	-
32	DINAS PERINDUSTRIAN DAN PERDAGANGAN	31.000.000,00	31.000.000,00
33	SKPKD	-	-
34	SEKRETARIAT DAERAH	-	-
35	SEKRETARIAT DPRD	-	-
36	INSPEKTORAT	-	-
37	BADAN PERENCANAAN PEMBANGUNAN, PENELITIAN DAN PENGEMBANGAN DAERAH	-	-
38	BADAN PENGELOLA PENDAPATAN DAERAH	-	-
39	BADAN PENGELOLA KEUANGAN DAN ASET DAERAH	28.280.000,00	28.280.000,00
40	BADAN KEPEGAWAIAN DAERAH	-	-
41	BADAN PENGEMBANGAN SUMBER DAYA MANUSIA DAERAH	15.800.000,00	15.800.000,00
42	BADAN PENGHUBUNG	-	-
	Jumlah	49.295.425.391,00	43.134.653.725,50

(Dalam Rupiah)

	Alat Pertanian
Saldo Awal	43.134.653.725,50
Penambahan	
Hibah	216.158.248,50
Mutasi Masuk	44.290.750,00
Reklasifikasi Masuk antar aset tetap	-
Reklasifikasi Masuk ke Aset Lainnya	-
Koreksi Penilaian Tahun Sebelumnya	363.575.765,00
Koreksi Penilaian Tahun Berjalan	
Jumlah	**624.024.763,50**
Berkurang	
Ekstrakontabel	155.271.955,00
Mutasi Keluar	44.290.750,00
Reklasifikasi Keluar antar aset tetap	-
Reklasifikasi keluar ke Aset Lainnya	21.607.600,00
Koreksi Penilaian Tahun Sebelumnya	1.450.000,00
Koreksi Penilaian Tahun Berjalan	
Jumlah	**222.620.305,00**
Beban Penyusutan	**5.759.367.207,00**
Grand Total	**49.295.425.391,00**

e. Alat Kantor dan Rumah Tangga

(Dalam Rupiah)

No	SKPD	2019	2018
1	DINAS PENDIDIKAN DAN KEBUDAYAAN	481.903.744.784,73	419.491.925.959,00
2	DINAS KESEHATAN	28.828.184.619,00	27.769.501.768,60
3	RSUD Dr. MOEWARDI	36.389.270.338,20	33.172.837.651,60
4	RSUD PROF. Dr. MARGONO SOEKARJO	33.197.082.453,20	29.676.512.754,40
5	RSUD TUGUREJO SEMARANG	29.433.339.661,80	27.492.988.362,20
6	RSUD KELET DONOROJO	11.217.771.391,40	9.896.667.829,00
7	RSUD Dr. AMINOGONDO UTOMO	10.947.292.792,20	9.449.017.063,80
8	RSJD SURAKARTA	17.079.664.794,80	14.478.581.275,40
9	RSJD Dr. RM. SOEJARWARDI	10.854.401.608,60	10.073.092.333,40
10	DINAS PEKERJAAN UMUM BINA MARGA DAN CIPTA KARYA	2.016.862.500,00	2.348.220.840,00
11	DINAS PEKERJAAN UMUM SUMBER DAYA AIR DAN PENATAAN RUANG	6.855.714.892,00	6.241.031.460,80
12	DINAS PERUMAHAN RAKYAT DAN KAWASAN PERMUKIMAN	2.540.733.408,00	2.616.982.104,00
13	SATUAN POLISI PAMONG PRAJA	1.812.135.319,20	1.544.623.064,40
14	BADAN KESATUAN BANGSA DAN POLITIK	2.439.442.102,00	2.304.166.703,00
15	DINAS SOSIAL	15.767.892.871,20	16.405.294.936,40
16	SEKRETARIAT BADAN PENANGGULANGAN BENCANA	4.179.860.630,00	4.191.315.469,40

No	SKPD	2019	2018
17	DINAS TENAGA KERJA DAN TRANSMIGRASI	11.715.591.285,80	11.989.703.807,00
18	DINAS PEMBERDAYAAN PEREMPUAN, PERLINDUNGAN ANAK, PENGENDALIAN PENDUDUK DAN KELUARGA BERENCANA	1.605.900.100,00	1.644.871.900,00
19	DINAS LINGKUNGAN HIDUP DAN KEHUTANAN	11.611.626.193,40	10.383.471.532,40
20	DINAS KETAHANAN PANGAN	4.003.482.014,20	3.805.294.549,40
21	DINAS PEMBERDAYAAN MASYARAKAT, DESA, KEPENDUDUKAN DAN PENCATATAN SIPIL	4.853.384.843,80	4.678.011.142,60
22	DINAS PERHUBUNGAN	4.940.418.519,20	4.520.457.112,60
23	DINAS KOMUNIKASI DAN INFORMATIKA	4.486.572.280,20	4.264.609.112,80
24	DINAS KOPERASI, USAHA KECIL DAN MENENGAH	6.295.535.282,40	5.744.715.994,80
25	DINAS PENANAMAN MODAL DAN PELAYANAN TERPADU SATU PINTU	2.792.371.030,00	2.631.305.518,00
26	DINAS KEPEMUDAAN, OLAH RAGA DAN PARIWISATA	9.937.061.948,80	6.727.299.477,00
27	DINAS KEARSIPAN DAN PERPUSTAKAAN	12.319.111.615,00	12.226.261.791,40
28	DINAS KELAUTAN DAN PERIKANAN	6.034.951.110,20	5.438.987.666,00
29	DINAS PERTANIAN DAN PERKEBUNAN	15.061.405.345,80	15.103.668.483,60
30	DINAS PETERNAKAN DAN KESEHATAN HEWAN	4.697.136.256,20	4.101.216.649,40
31	DINAS ENERGI DAN SUMBER DAYA MINERAL	8.454.502.161,60	7.486.714.607,20
32	DINAS PERINDUSTRIAN DAN PERDAGANGAN	17.870.977.784,40	17.898.890.536,00
33	SKPKD	4.834.796.134,00	5.100.145.703,00
34	SEKRETARIAT DAERAH	35.667.461.159,00	31.834.245.762,80
35	SEKRETARIAT DPRD	30.881.402.127,00	28.852.753.138,00
36	INSPEKTORAT	3.527.573.150,00	3.194.124.313,00
37	BADAN PERENCANAAN PEMBANGUNAN, PENELITIAN DAN PENGEMBANGAN DAERAH	6.473.727.888,20	5.898.072.729,80
38	BADAN PENGELOLA PENDAPATAN DAERAH	53.603.528.964,00	50.921.568.286,20
39	BADAN PENGELOLA KEUANGAN DAN ASET DAERAH	23.881.208.027,40	23.922.779.009,60
40	BADAN KEPEGAWAIAN DAERAH	4.433.722.670,00	3.888.498.458,60
41	BADAN PENGEMBANGAN SUMBER DAYA MANUSIA DAERAH	15.877.405.041,40	15.367.166.228,00
42	BADAN PENGHUBUNG	5.814.185.602,80	5.401.711.703,20
	Jumlah	1.007.138.432.701,13	910.179.304.787,80

(Dalam Rupiah)

	Alat Kantor & RT
Saldo Awal	910.179.304.787,80
Penambahan	
Hibah	2.671.288.665,60
Mutasi Masuk	3.453.428.296,00
Reklasifikasi Masuk antar aset tetap	396.697.997,00
Reklasifikasi Masuk ke Aset Lainnya	5.325.000,00
Koreksi Penilaian Tahun Sebelumnya	1.980.473.771,40
Koreksi Penilaian Tahun Berjalan	
Jumlah	**8.507.213.730,00**
Berkurang	

Ekstrakontabel	26.223.358.645,20
Mutasi Keluar	3.453.428.296,00
Reklasifikasi Keluar antar aset tetap	26.725.000,00
Reklasifikasi keluar ke Aset Lainnya	5.059.246.435,20
Koreksi Penilaian Tahun Sebelumnya	1.170.289.507,00
Koreksi Penilaian Tahun Berjalan	
Jumlah	**35.933.047.883,40**
Beban Penyusutan	**124.384.962.066,73**
Grand Total	**1.007.138.432.701,13**

f. Alat Studio dan Komunikasi

(Dalam Rupiah)

No	SKPD	2019	2018
1	DINAS PENDIDIKAN DAN KEBUDAYAAN	99.524.832.776,80	90.000.608.426,60
2	DINAS KESEHATAN	3.786.299.903,00	3.412.729.991,00
3	RSUD Dr. MOEWARDI	3.515.714.793,00	3.232.051.034,00
4	RSUD PROF. Dr. MARGONO SOEKARJO	1.030.893.980,00	491.605.160,00
5	RSUD TUGUREJO SEMARANG	3.113.090.647,80	3.041.075.130,50
6	RSUD KELET DONOROJO	1.550.679.068,00	1.418.416.338,00
7	RSUD Dr. AMINOGONDO UTOMO	872.597.555,00	732.644.508,00
8	RSJD SURAKARTA	957.963.337,00	859.891.737,00
9	RSJD Dr. RM. SOEJARWARDI	319.036.800,00	295.134.850,00
10	DINAS PEKERJAAN UMUM BINA MARGA DAN CIPTA KARYA	322.003.500,00	266.021.600,00
11	DINAS PEKERJAAN UMUM SUMBER DAYA AIR DAN PENATAAN RUANG	1.447.247.050,00	1.218.170.350,00
12	DINAS PERUMAHAN RAKYAT DAN KAWASAN PERMUKIMAN	492.248.496,00	486.522.496,00
13	SATUAN POLISI PAMONG PRAJA	439.010.000,00	350.917.000,00
14	BADAN KESATUAN BANGSA DAN POLITIK	433.641.000,00	320.281.000,00
15	DINAS SOSIAL	526.297.784,00	529.889.784,00
16	SEKRETARIAT BADAN PENANGGULANGAN BENCANA	1.526.216.549,00	1.506.837.349,00
17	DINAS TENAGA KERJA DAN TRANSMIGRASI	1.439.322.331,00	1.286.748.618,00
18	DINAS PEMBERDAYAAN PEREMPUAN, PERLINDUNGAN ANAK, PENGENDALIAN PENDUDUK DAN KELUARGA BERENCANA	298.930.000,00	290.044.000,00
19	DINAS LINGKUNGAN HIDUP DAN KEHUTANAN	2.704.814.736,00	2.397.947.556,00
20	DINAS KETAHANAN PANGAN	640.272.800,00	609.760.900,00
21	DINAS PEMBERDAYAAN MASYARAKAT, DESA, KEPENDUDUKAN DAN PENCATATAN SIPIL	1.429.065.223,00	1.298.284.803,00
22	DINAS PERHUBUNGAN	1.843.216.426,00	1.670.368.376,00
23	DINAS KOMUNIKASI DAN INFORMATIKA	2.934.992.997,00	2.408.661.536,80
24	DINAS KOPERASI, USAHA KECIL DAN MENENGAH	946.190.700,00	860.640.100,00
25	DINAS PENANAMAN MODAL DAN PELAYANAN TERPADU SATU PINTU	583.187.156,00	459.951.162,00
26	DINAS KEPEMUDAAN, OLAH RAGA DAN PARIWISATA	1.897.125.878,00	1.676.403.726,60
27	DINAS KEARSIPAN DAN PERPUSTAKAAN	3.673.531.620,00	2.993.266.653,00
28	DINAS KELAUTAN DAN PERIKANAN	1.120.350.420,00	880.510.610,00
29	DINAS PERTANIAN DAN PERKEBUNAN	3.598.307.250,00	3.361.926.044,20

No	SKPD	2019	2018
30	DINAS PETERNAKAN DAN KESEHATAN HEWAN	416.177.400,00	345.427.260,00
31	DINAS ENERGI DAN SUMBER DAYA MINERAL	3.218.156.888,00	2.893.999.428,00
32	DINAS PERINDUSTRIAN DAN PERDAGANGAN	938.131.331,60	801.870.938,60
33	SKPKD	108.911.000,00	112.961.000,00
34	SEKRETARIAT DAERAH	18.339.779.223,00	17.018.701.143,00
35	SEKRETARIAT DPRD	2.642.577.802,00	2.249.467.450,00
36	INSPEKTORAT	634.118.165,00	472.768.265,00
37	BADAN PERENCANAAN PEMBANGUNAN, PENELITIAN DAN PENGEMBANGAN DAERAH	1.324.578.606,00	1.208.985.094,00
38	BADAN PENGELOLA PENDAPATAN DAERAH	5.131.869.134,80	4.552.731.791,60
39	BADAN PENGELOLA KEUANGAN DAN ASET DAERAH	2.239.442.701,00	2.082.338.197,00
40	BADAN KEPEGAWAIAN DAERAH	323.597.156,00	304.882.456,00
41	BADAN PENGEMBANGAN SUMBER DAYA MANUSIA DAERAH	2.862.637.112,00	2.477.798.550,00
42	BADAN PENGHUBUNG	1.331.363.845,00	1.307.009.490,00
	Jumlah	182.478.421.141,00	164.186.251.902,90

(Dalam Rupiah)

	Alat Studio dan Komunikasi
Saldo Awal	164.186.251.902,90
Penambahan	
Hibah	234.581.543,20
Mutasi Masuk	922.789.079,00
Reklasifikasi Masuk antar aset tetap	2.000.000,00
Reklasifikasi Masuk ke Aset Lainnya	-
Koreksi Penilaian Tahun Sebelumnya	44.128.004,00
Koreksi Penilaian Tahun Berjalan	
Jumlah	**1.203.498.626,20**
Berkurang	
Ekstrakontabel	543.143.782,00
Mutasi Keluar	922.789.079,00
Reklasifikasi Keluar antar aset tetap	-
Reklasifikasi keluar ke Aset Lainnya	497.445.124,40
Koreksi Penilaian Tahun Sebelumnya	30.382.532,00
Koreksi Penilaian Tahun Berjalan	
Jumlah	**1.993.760.517,40**
Beban Penyusutan	**19.082.431.129,30**
Grand Total	**182.478.421.141,00**

g. Alat Kedokteran

(Dalam Rupiah)

No	SKPD	2019	2018
1	DINAS PENDIDIKAN DAN KEBUDAYAAN	5.320.560.428,60	4.646.402.169,20
2	DINAS KESEHATAN	34.685.369.573,00	30.448.214.969,20

No	SKPD	2019	2018
3	RSUD Dr. MOEWARDI	448.229.010.738,40	338.938.689.413,40
4	RSUD PROF. Dr. MARGONO SOEKARJO	386.006.047.853,80	316.946.775.865,00
5	RSUD TUGUREJO SEMARANG	229.464.789.267,00	199.630.304.224,20
6	RSUD KELET DONOROJO	98.501.059.297,20	82.133.795.700,40
7	RSUD Dr. AMINOGONDO UTOMO	41.767.493.115,20	34.350.171.155,50
8	RSJD SURAKARTA	33.209.308.882,40	24.790.657.497,00
9	RSJD Dr. RM. SOEJARWARDI	54.190.328.004,00	44.183.104.530,40
10	DINAS PEKERJAAN UMUM BINA MARGA DAN CIPTA KARYA	-	-
11	DINAS PEKERJAAN UMUM SUMBER DAYA AIR DAN PENATAAN RUANG	-	-
12	DINAS PERUMAHAN RAKYAT DAN KAWASAN PERMUKIMAN	-	-
13	SATUAN POLISI PAMONG PRAJA	-	-
14	BADAN KESATUAN BANGSA DAN POLITIK	-	-
15	DINAS SOSIAL	639.445.429,00	609.117.429,00
16	SEKRETARIAT BADAN PENANGGULANGAN BENCANA	-	-
17	DINAS TENAGA KERJA DAN TRANSMIGRASI	540.084.481,00	549.042.305,00
18	DINAS PEMBERDAYAAN PEREMPUAN, PERLINDUNGAN ANAK, PENGENDALIAN PENDUDUK DAN KELUARGA BERENCANA	-	-
19	DINAS LINGKUNGAN HIDUP DAN KEHUTANAN	-	-
20	DINAS KETAHANAN PANGAN	-	-
21	DINAS PEMBERDAYAAN MASYARAKAT, DESA, KEPENDUDUKAN DAN PENCATATAN SIPIL	-	-
22	DINAS PERHUBUNGAN	-	-
23	DINAS KOMUNIKASI DAN INFORMATIKA	-	-
24	DINAS KOPERASI, USAHA KECIL DAN MENENGAH	-	-
25	DINAS PENANAMAN MODAL DAN PELAYANAN TERPADU SATU PINTU	750.000,00	375.000,00
26	DINAS KEPEMUDAAN, OLAH RAGA DAN PARIWISATA	1.920.000,00	-
27	DINAS KEARSIPAN DAN PERPUSTAKAAN	-	-
28	DINAS KELAUTAN DAN PERIKANAN	-	-
29	DINAS PERTANIAN DAN PERKEBUNAN	7.100.000,00	7.100.000,00
30	DINAS PETERNAKAN DAN KESEHATAN HEWAN	143.099.000,00	108.561.000,00
31	DINAS ENERGI DAN SUMBER DAYA MINERAL	-	-
32	DINAS PERINDUSTRIAN DAN PERDAGANGAN	76.660.000,00	77.835.000,00
33	SKPKD	-	-
34	SEKRETARIAT DAERAH	103.690.000,00	101.512.000,00
35	SEKRETARIAT DPRD	284.975.000,00	263.695.000,00
36	INSPEKTORAT	-	-
37	BADAN PERENCANAAN PEMBANGUNAN, PENELITIAN DAN PENGEMBANGAN DAERAH	-	-
38	BADAN PENGELOLA PENDAPATAN DAERAH	8.940.000,00	-
39	BADAN PENGELOLA KEUANGAN DAN ASET DAERAH	-	460.000,00
40	BADAN KEPEGAWAIAN DAERAH	83.044.872,60	56.498.650,00
41	BADAN PENGEMBANGAN SUMBER DAYA MANUSIA DAERAH	185.861.000,00	185.223.000,00
42	BADAN PENGHUBUNG	-	-

No	SKPD	2019	2018
	Jumlah	1.333.449.536.942,20	1.078.027.534.908,30

(Dalam Rupiah)

	Alat Kedokteran
Saldo Awal	1.078.027.534.908,30
Penambahan	
Hibah	5.216.688.524,80
Mutasi Masuk	-
Reklasifikasi Masuk antar aset tetap	-
Reklasifikasi Masuk ke Aset Lainnya	-
Koreksi Penilaian Tahun Sebelumnya	57.239.833.508,00
Koreksi Penilaian Tahun Berjalan	
Jumlah	**62.456.522.032,80**
Berkurang	
Ekstrakontabel	430.898.282,00
Mutasi Keluar	-
Reklasifikasi Keluar antar aset tetap	48.392.000,00
Reklasifikasi keluar ke Aset Lainnya	1.378.498.700,00
Koreksi Penilaian Tahun Sebelumnya	-
Koreksi Penilaian Tahun Berjalan	
Jumlah	**1.857.788.982,00**
Beban Penyusutan	**194.823.268.983,10**
Grand Total	**1.333.449.536.942,20**

h. Alat Laboratorium

(Dalam Rupiah)

No	SKPD	2019	2018
1	DINAS PENDIDIKAN DAN KEBUDAYAAN	200.235.310.487,05	175.242.193.165,12
2	DINAS KESEHATAN	16.381.256.220,45	14.824.031.615,17
3	RSUD Dr. MOEWARDI	11.161.147.988,92	8.320.881.162,13
4	RSUD PROF. Dr. MARGONO SOEKARJO	838.249.563,07	763.646.425,00
5	RSUD TUGUREJO SEMARANG	14.971.581.638,78	12.948.188.575,79
6	RSUD KELET DONOROJO	1.701.537.880,50	1.611.647.189,25
7	RSUD Dr. AMINOGONDO UTOMO	2.520.217.066,80	2.253.898.302,19
8	RSJD SURAKARTA	1.247.140.567,57	1.044.583.150,00
9	RSJD Dr. RM. SOEJARWARDI	1.433.470.377,38	1.118.297.136,25
10	DINAS PEKERJAAN UMUM BINA MARGA DAN CIPTA KARYA	6.069.428.645,04	5.593.223.275,00
11	DINAS PEKERJAAN UMUM SUMBER DAYA AIR DAN PENATAAN RUANG	1.488.405.627,91	1.246.419.040,54
12	DINAS PERUMAHAN RAKYAT DAN KAWASAN PERMUKIMAN	-	-
13	SATUAN POLISI PAMONG PRAJA	-	-
14	BADAN KESATUAN BANGSA DAN POLITIK	-	-

No	SKPD	2019	2018
15	DINAS SOSIAL	63.755.750,00	58.600.000,00
16	SEKRETARIAT BADAN PENANGGULANGAN BENCANA	-	-
17	DINAS TENAGA KERJA DAN TRANSMIGRASI	6.604.512.039,80	6.087.939.208,24
18	DINAS PEMBERDAYAAN PEREMPUAN, PERLINDUNGAN ANAK, PENGENDALIAN PENDUDUK DAN KELUARGA BERENCANA	-	-
19	DINAS LINGKUNGAN HIDUP DAN KEHUTANAN	9.465.834.901,48	7.785.233.773,25
20	DINAS KETAHANAN PANGAN	5.305.016.248,01	-
21	DINAS PEMBERDAYAAN MASYARAKAT, DESA, KEPENDUDUKAN DAN PENCATATAN SIPIL	-	-
22	DINAS PERHUBUNGAN	163.343.000,00	163.343.000,00
23	DINAS KOMUNIKASI DAN INFORMATIKA	-	-
24	DINAS KOPERASI, USAHA KECIL DAN MENENGAH	-	-
25	DINAS PENANAMAN MODAL DAN PELAYANAN TERPADU SATU PINTU	-	-
26	DINAS KEPEMUDAAN, OLAH RAGA DAN PARIWISATA	-	-
27	DINAS KEARSIPAN DAN PERPUSTAKAAN	90.230.000,00	88.605.000,00
28	DINAS KELAUTAN DAN PERIKANAN	5.947.527.592,08	5.285.498.963,16
29	DINAS PERTANIAN DAN PERKEBUNAN	7.687.036.036,49	11.650.613.241,86
30	DINAS PETERNAKAN DAN KESEHATAN HEWAN	7.508.142.612,17	5.937.024.194,83
31	DINAS ENERGI DAN SUMBER DAYA MINERAL	3.369.180.166,66	2.992.176.960,84
32	DINAS PERINDUSTRIAN DAN PERDAGANGAN	12.761.940.688,74	10.672.974.436,23
33	SKPKD	-	-
34	SEKRETARIAT DAERAH	50.000.000,00	-
35	SEKRETARIAT DPRD	-	-
36	INSPEKTORAT	86.622.000,00	77.772.000,00
37	BADAN PERENCANAAN PEMBANGUNAN, PENELITIAN DAN PENGEMBANGAN DAERAH	-	-
38	BADAN PENGELOLA PENDAPATAN DAERAH	6.083.333,30	-
39	BADAN PENGELOLA KEUANGAN DAN ASET DAERAH	-	-
40	BADAN KEPEGAWAIAN DAERAH	-	-
41	BADAN PENGEMBANGAN SUMBER DAYA MANUSIA DAERAH	507.310.600,00	487.659.850,00
42	BADAN PENGHUBUNG	-	-
	Jumlah	317.664.281.032,20	276.254.449.664,85

(Dalam Rupiah)

	Alat Laboratorium
Saldo Awal	276.254.449.664,85
Penambahan	
Hibah	646.610.876,18
Mutasi Masuk	4.949.027.833,48
Reklasifikasi Masuk antar aset tetap	1.367.785.550,00
Reklasifikasi Masuk ke Aset Lainnya	500.000,00
Koreksi Penilaian Tahun Sebelumnya	2.180.138.538,17
Koreksi Penilaian Tahun Berjalan	
Jumlah	**9.144.062.797,83**

Berkurang	
Ekstrakontabel	908.547.579,46
Mutasi Keluar	4.949.027.833,48
Reklasifikasi Keluar antar aset tetap	14.948.333,33
Reklasifikasi keluar ke Aset Lainnya	1.578.278.095,63
Koreksi Penilaian Tahun Sebelumnya	269.059.506,91
Koreksi Penilaian Tahun Berjalan	
Jumlah	**7.719.861.348,81**
Beban Penyusutan	**39.985.629.918,33**
Grand Total	**317.664.281.032,20**

i. Alat Keamanan

(Dalam Rupiah)

No	SKPD	2019	2018
1	DINAS PENDIDIKAN DAN KEBUDAYAAN	2.413.164.250,00	2.192.478.362,75
2	DINAS KESEHATAN	-	-
3	RSUD Dr. MOEWARDI	-	-
4	RSUD PROF. Dr. MARGONO SOEKARJO	-	-
5	RSUD TUGUREJO SEMARANG	-	-
6	RSUD KELET DONOROJO	187.829.055,00	187.829.055,00
7	RSUD Dr. AMINOGONDO UTOMO	-	-
8	RSJD SURAKARTA	-	-
9	RSJD Dr. RM. SOEJARWARDI	-	-
10	DINAS PEKERJAAN UMUM BINA MARGA DAN CIPTA KARYA	6.175.000,00	6.175.000,00
11	DINAS PEKERJAAN UMUM SUMBER DAYA AIR DAN PENATAAN RUANG	5.953.500,00	5.953.500,00
12	DINAS PERUMAHAN RAKYAT DAN KAWASAN PERMUKIMAN	-	2.400.000,00
13	SATUAN POLISI PAMONG PRAJA	130.150.000,00	121.890.000,00
14	BADAN KESATUAN BANGSA DAN POLITIK	-	-
15	DINAS SOSIAL	-	-
16	SEKRETARIAT BADAN PENANGGULANGAN BENCANA	1.410.249.753,00	1.384.073.503,00
17	DINAS TENAGA KERJA DAN TRANSMIGRASI	-	-
18	DINAS PEMBERDAYAAN PEREMPUAN, PERLINDUNGAN ANAK, PENGENDALIAN PENDUDUK DAN KELUARGA BERENCANA	-	-
19	DINAS LINGKUNGAN HIDUP DAN KEHUTANAN	104.935.000,00	69.802.500,00
20	DINAS KETAHANAN PANGAN	-	-
21	DINAS PEMBERDAYAAN MASYARAKAT, DESA, KEPENDUDUKAN DAN PENCATATAN SIPIL	-	-
22	DINAS PERHUBUNGAN	31.204.725,00	31.204.725,00
23	DINAS KOMUNIKASI DAN INFORMATIKA	-	-
24	DINAS KOPERASI, USAHA KECIL DAN MENENGAH	-	-
25	DINAS PENANAMAN MODAL DAN PELAYANAN TERPADU SATU PINTU	-	-
26	DINAS KEPEMUDAAN, OLAH RAGA DAN PARIWISATA	-	-
27	DINAS KEARSIPAN DAN PERPUSTAKAAN	-	-

No	SKPD	2019	2018
28	DINAS KELAUTAN DAN PERIKANAN	-	-
29	DINAS PERTANIAN DAN PERKEBUNAN	-	-
30	DINAS PETERNAKAN DAN KESEHATAN HEWAN	87.800.000,00	43.900.000,00
31	DINAS ENERGI DAN SUMBER DAYA MINERAL	35.000.000,00	26.500.000,00
32	DINAS PERINDUSTRIAN DAN PERDAGANGAN	14.734.000,00	11.050.500,00
33	SKPKD	-	-
34	SEKRETARIAT DAERAH	1.259.331.550,00	1.253.631.550,00
35	SEKRETARIAT DPRD	-	-
36	INSPEKTORAT	4.250.000,00	2.125.000,00
37	BADAN PERENCANAAN PEMBANGUNAN, PENELITIAN DAN PENGEMBANGAN DAERAH	23.650.000,00	23.650.000,00
38	BADAN PENGELOLA PENDAPATAN DAERAH	-	-
39	BADAN PENGELOLA KEUANGAN DAN ASET DAERAH	-	-
40	BADAN KEPEGAWAIAN DAERAH	-	-
41	BADAN PENGEMBANGAN SUMBER DAYA MANUSIA DAERAH	-	-
42	BADAN PENGHUBUNG	-	-
	Jumlah	5.714.426.833,00	5.362.663.695,75

(Dalam Rupiah)

	Alat Persenjataan
Saldo Awal	5.362.663.695,75
Penambahan	
Hibah	701.250,00
Mutasi Masuk	6.465.000,00
Reklasifikasi Masuk antar aset tetap	-
Reklasifikasi Masuk ke Aset Lainnya	-
Koreksi Penilaian Tahun Sebelumnya	-
Koreksi Penilaian Tahun Berjalan	
Jumlah	**7.166.250,00**
Berkurang	
Ekstrakontabel	19.651.250,00
Mutasi Keluar	6.465.000,00
Reklasifikasi Keluar antar aset tetap	1.972.500,00
Reklasifikasi keluar ke Aset Lainnya	27.274.083,00
Koreksi Penilaian Tahun Sebelumnya	2.500.000,00
Koreksi Penilaian Tahun Berjalan	
Jumlah	**57.862.833,00**
Beban Penyusutan	**402.459.720,25**
Grand Total	**5.714.426.833,00**

j. Alat Komputer

(Dalam Rupiah)

No	SKPD	2019	2018
1	DINAS PENDIDIKAN DAN KEBUDAYAAN	583.652.827.250,25	470.684.260.339,75
2	DINAS KESEHATAN	11.006.695.322,00	10.263.315.980,00
3	RSUD Dr. MOEWARDI	12.798.657.611,00	10.717.257.076,00
4	RSUD PROF. Dr. MARGONO SOEKARJO	13.667.271.756,00	10.766.838.148,00
5	RSUD TUGUREJO SEMARANG	4.431.439.606,00	4.088.300.792,00
6	RSUD KELET DONOROJO	2.519.940.804,25	2.055.687.580,00
7	RSUD Dr. AMINOGONDO UTOMO	3.194.623.250,00	2.943.721.250,00
8	RSJD SURAKARTA	3.516.038.353,75	2.932.836.781,00
9	RSJD Dr. RM. SOEJARWARDI	2.239.458.339,50	1.849.614.027,00
10	DINAS PEKERJAAN UMUM BINA MARGA DAN CIPTA KARYA	2.273.810.115,00	1.843.683.940,00
11	DINAS PEKERJAAN UMUM SUMBER DAYA AIR DAN PENATAAN RUANG	4.679.395.215,00	3.970.802.982,00
12	DINAS PERUMAHAN RAKYAT DAN KAWASAN PERMUKIMAN	1.137.111.989,00	990.165.739,00
13	SATUAN POLISI PAMONG PRAJA	1.434.099.492,50	1.230.800.500,00
14	BADAN KESATUAN BANGSA DAN POLITIK	966.238.690,00	833.618.690,00
15	DINAS SOSIAL	4.151.787.790,00	3.474.156.350,00
16	SEKRETARIAT BADAN PENANGGULANGAN BENCANA	1.865.549.603,50	1.691.861.642,00
17	DINAS TENAGA KERJA DAN TRANSMIGRASI	5.098.270.895,00	4.831.580.585,00
18	DINAS PEMBERDAYAAN PEREMPUAN, PERLINDUNGAN ANAK, PENGENDALIAN PENDUDUK DAN KELUARGA BERENCANA	760.796.050,00	701.068.925,00
19	DINAS LINGKUNGAN HIDUP DAN KEHUTANAN	7.561.893.641,00	6.913.746.692,25
20	DINAS KETAHANAN PANGAN	1.652.553.800,00	1.618.745.050,00
21	DINAS PEMBERDAYAAN MASYARAKAT, DESA, KEPENDUDUKAN DAN PENCATATAN SIPIL	2.549.371.722,00	2.307.872.886,25
22	DINAS PERHUBUNGAN	4.688.186.581,50	4.080.636.306,50
23	DINAS KOMUNIKASI DAN INFORMATIKA	22.144.229.421,00	13.501.395.525,00
24	DINAS KOPERASI, USAHA KECIL DAN MENENGAH	3.824.593.747,75	3.735.560.901,50
25	DINAS PENANAMAN MODAL DAN PELAYANAN TERPADU SATU PINTU	2.908.857.009,00	2.323.741.371,00
26	DINAS KEPEMUDAAN, OLAH RAGA DAN PARIWISATA	3.131.660.558,50	2.499.777.331,00
27	DINAS KEARSIPAN DAN PERPUSTAKAAN	4.585.302.765,25	4.250.849.129,00
28	DINAS KELAUTAN DAN PERIKANAN	2.910.983.237,75	2.560.761.451,50
29	DINAS PERTANIAN DAN PERKEBUNAN	5.121.418.926,00	4.762.389.507,00
30	DINAS PETERNAKAN DAN KESEHATAN HEWAN	1.007.438.406,25	749.675.700,00
31	DINAS ENERGI DAN SUMBER DAYA MINERAL	4.350.001.686,25	3.748.225.013,50
32	DINAS PERINDUSTRIAN DAN PERDAGANGAN	5.898.274.845,50	5.038.598.534,00
33	SKPKD	344.055.995,00	344.055.995,00
34	SEKRETARIAT DAERAH	10.898.884.521,00	9.619.975.677,00
35	SEKRETARIAT DPRD	6.268.961.249,00	5.225.662.499,00
36	INSPEKTORAT	1.714.569.668,00	1.537.202.514,00
37	BADAN PERENCANAAN PEMBANGUNAN, PENELITIAN DAN PENGEMBANGAN DAERAH	3.950.418.651,00	3.539.012.353,75
38	BADAN PENGELOLA PENDAPATAN DAERAH	37.346.342.886,75	31.097.415.028,00

No	SKPD	2019	2018
39	BADAN PENGELOLA KEUANGAN DAN ASET DAERAH	6.576.756.088,00	5.705.202.713,00
40	BADAN KEPEGAWAIAN DAERAH	5.426.155.340,00	4.685.039.290,00
41	BADAN PENGEMBANGAN SUMBER DAYA MANUSIA DAERAH	4.161.668.137,00	3.851.718.812,00
42	BADAN PENGHUBUNG	1.388.770.617,00	1.372.574.967,00
	Jumlah	809.805.361.633,25	660.939.406.574,00

(Dalam Rupiah)

	Alat Komputer
Saldo Awal	660.939.406.574,00
Penambahan	
Hibah	5.282.800.569,00
Mutasi Masuk	4.629.151.983,25
Reklasifikasi Masuk antar aset tetap	68.442.000,00
Reklasifikasi Masuk ke Aset Lainnya	18.860.000,00
Koreksi Penilaian Tahun Sebelumnya	1.238.866.895,00
Koreksi Penilaian Tahun Berjalan	
Jumlah	**11.238.121.447,25**
Berkurang	
Ekstrakontabel	496.902.849,50
Mutasi Keluar	4.629.151.983,25
Reklasifikasi Keluar antar aset tetap	772.522.997,00
Reklasifikasi keluar ke Aset Lainnya	7.528.990.882,00
Koreksi Penilaian Tahun Sebelumnya	1.162.868.037,00
Koreksi Penilaian Tahun Berjalan	
Jumlah	**14.590.436.748,75**
Beban Penyusutan	**152.218.270.360,75**
Grand Total	**809.805.361.633,25**

k. Alat Eksplorasi

(Dalam Rupiah)

No	SKPD	2019	2018
1	DINAS PENDIDIKAN DAN KEBUDAYAAN	70.138.048,80	29.881.086,60
2	DINAS ENERGI DAN SUMBER DAYA MINERAL	3.150.000,00	-
	Jumlah	73.288.048,80	29.881.086,60

(Dalam Rupiah)

	Alat Eksplorasi
Saldo Awal	29.881.086,60
Penambahan	
Hibah	11.035.000,00
Mutasi Masuk	-

Reklasifikasi Masuk antar aset tetap	-
Reklasifikasi Masuk ke Aset Lainnya	303.600,00
Koreksi Penilaian Tahun Sebelumnya	
Koreksi Penilaian Tahun Berjalan	
Jumlah	**11.338.600,00**
Berkurang	
Ekstrakontabel	135.000,00
Mutasi Keluar	-
Reklasifikasi Keluar antar aset tetap	-
Reklasifikasi keluar ke Aset Lainnya	-
Koreksi Penilaian Tahun Sebelumnya	-
Koreksi Penilaian Tahun Berjalan	
Jumlah	**135.000,00**
Beban Penyusutan	**32.203.362,20**
Grand Total	**73.288.048,80**

l. Alat Pengeboran

(Dalam Rupiah)

No	SKPD	2019	2018
1	DINAS PENDIDIKAN DAN KEBUDAYAAN	2.848.000,00	-
	Jumlah	2.848.000,00	-

(Dalam Rupiah)

	Alat Pengeboran
Saldo Awal	-
Penambahan	
Hibah	-
Mutasi Masuk	-
Reklasifikasi Masuk antar aset tetap	-
Reklasifikasi Masuk ke Aset Lainnya	-
Koreksi Penilaian Tahun Sebelumnya	-
Koreksi Penilaian Tahun Berjalan	-
Jumlah	**-**
Berkurang	
Ekstrakontabel	-
Mutasi Keluar	-
Reklasifikasi Keluar antar aset tetap	-
Reklasifikasi keluar ke Aset Lainnya	-
Koreksi Penilaian Tahun Sebelumnya	-
Koreksi Penilaian Tahun Berjalan	-
Jumlah	**-**
Beban Penyusutan	**2.848.000,00**
Grand Total	**2.848.000,00**

m. Alat-alat Pemurnian

(Dalam Rupiah)

No	SKPD	2019	2018
1	DINAS PENDIDIKAN DAN KEBUDAYAAN	17.235.676,66	2.584.725,00
	Jumlah	17.235.676,66	2.584.725,00

(Dalam Rupiah)

	Alat Pemurnian
Saldo Awal	2.584.725,00
Penambahan	
Hibah	-
Mutasi Masuk	-
Reklasifikasi Masuk antar aset tetap	-
Reklasifikasi Masuk ke Aset Lainnya	-
Koreksi Penilaian Tahun Sebelumnya	-
Koreksi Penilaian Tahun Berjalan	-
Jumlah	**-**
Berkurang	
Ekstrakontabel	-
Mutasi Keluar	-
Reklasifikasi Keluar antar aset tetap	-
Reklasifikasi keluar ke Aset Lainnya	-
Koreksi Penilaian Tahun Sebelumnya	-
Koreksi Penilaian Tahun Berjalan	-
Jumlah	**-**
Beban Penyusutan	**14.650.951,66**
Grand Total	**17.235.676,66**

n. Alat Eksplorasi

(Dalam Rupiah)

No	SKPD	2019	2018
1	DINAS PENDIDIKAN DAN KEBUDAYAAN	2.118.000,00	-
	Jumlah	2.118.000,00	-

(Dalam Rupiah)

	Alat Bantu Eksplorasi
Saldo Awal	-
Penambahan	
Hibah	-
Mutasi Masuk	-
Reklasifikasi Masuk antar aset tetap	-
Reklasifikasi Masuk ke Aset Lainnya	-
Koreksi Penilaian Tahun Sebelumnya	-

Koreksi Penilaian Tahun Berjalan	-
Jumlah	**-**
Berkurang	
Ekstrakontabel	-
Mutasi Keluar	-
Reklasifikasi Keluar antar aset tetap	-
Reklasifikasi keluar ke Aset Lainnya	-
Koreksi Penilaian Tahun Sebelumnya	-
Koreksi Penilaian Tahun Berjalan	-
Jumlah	**-**
Beban Penyusutan	**2.118.000,00**
Grand Total	**2.118.000,00**

o. Alat Keselamatan Kerja

(Dalam Rupiah)

No	SKPD	2019	2018
1	DINAS PENDIDIKAN DAN KEBUDAYAAN	1.227.606.875,60	586.710.852,00
2	RSJD SURAKARTA	9.715.200,00	-
	Jumlah	1.237.322.075,60	586.710.852,00

(Dalam Rupiah)

	Alat Keselamatan Kerja
Saldo Awal	586.710.852,00
Penambahan	
Hibah	14.369.700,00
Mutasi Masuk	-
Reklasifikasi Masuk antar aset tetap	20.000.000,00
Reklasifikasi Masuk ke Aset Lainnya	-
Koreksi Penilaian Tahun Sebelumnya	286.000,00
Koreksi Penilaian Tahun Berjalan	-
Jumlah	**34.655.700,00**
Berkurang	
Ekstrakontabel	286.000,00
Mutasi Keluar	-
Reklasifikasi Keluar antar aset tetap	-
Reklasifikasi keluar ke Aset Lainnya	-
Koreksi Penilaian Tahun Sebelumnya	4.733.000,00
Koreksi Penilaian Tahun Berjalan	-
Jumlah	**5.019.000,00**
Beban Penyusutan	**620.974.523,60**
Grand Total	**1.237.322.075,60**

p. Alat Peraga

(Dalam Rupiah)

No	SKPD	2019	2018
1	DINAS PENDIDIKAN DAN KEBUDAYAAN	16.322.550.325,30	6.452.725.138,00
2	RSUD Dr. MOEWARDI	10.900.000,00	-
3	RSUD Dr. AMINOGONDO UTOMO	2.226.400,00	-
4	DINAS SOSIAL	23.000.000,00	-
5	DINAS TENAGA KERJA DAN TRANSMIGRASI	467.280,00	233.640,00
	Jumlah	16.359.144.005,30	6.452.958.778,00

(Dalam Rupiah)

	Alat Peraga
Saldo Awal	6.452.958.778,00
Penambahan	
Hibah	105.750.000,00
Mutasi Masuk	-
Reklasifikasi Masuk antar aset tetap	770.225.000,00
Reklasifikasi Masuk ke Aset Lainnya	-
Koreksi Penilaian Tahun Sebelumnya	429.989.692,60
Koreksi Penilaian Tahun Berjalan	-
Jumlah	**1.305.964.692,60**
Berkurang	
Ekstrakontabel	-
Mutasi Keluar	-
Reklasifikasi Keluar antar aset tetap	-
Reklasifikasi keluar ke Aset Lainnya	-
Koreksi Penilaian Tahun Sebelumnya	53.614,00
Koreksi Penilaian Tahun Berjalan	-
Jumlah	**53.614,00**
Beban Penyusutan	**8.600.274.148,70**
Grand Total	**16.359.144.005,30**

q. Alat Proses Produksi

(Dalam Rupiah)

No	SKPD	2019	2018
1	DINAS PENDIDIKAN DAN KEBUDAYAAN	242.879.573,75	98.740.693,75
2	RSUD PROF. Dr. MARGONO SOEKARJO	11.875.000,00	-
3	RSUD TUGUREJO SEMARANG	3.625.000,00	1.500.000,00
4	DINAS PETERNAKAN DAN KESEHATAN HEWAN	11.237.000,00	5.618.500,00
	Jumlah	269.616.573,75	105.859.193,75

(Dalam Rupiah)

	Alat Proses
Saldo Awal	105.859.193,75

Penambahan	
Hibah	6.461.287,50
Mutasi Masuk	-
Reklasifikasi Masuk antar aset tetap	-
Reklasifikasi Masuk ke Aset Lainnya	-
Koreksi Penilaian Tahun Sebelumnya	-
Koreksi Penilaian Tahun Berjalan	-
Jumlah	**6.461.287,50**
Berkurang	
Ekstrakontabel	-
Mutasi Keluar	-
Reklasifikasi Keluar antar aset tetap	-
Reklasifikasi keluar ke Aset Lainnya	-
Koreksi Penilaian Tahun Sebelumnya	-
Koreksi Penilaian Tahun Berjalan	-
Jumlah	**-**
Beban Penyusutan	**157.296.092,50**
Grand Total	**269.616.573,75**

r. Alat Rambu rambu

(Dalam Rupiah)

No	SKPD	2019	2018
1	DINAS PENDIDIKAN DAN KEBUDAYAAN	18.901.681,25	2.660.150,00
2	DINAS PERHUBUNGAN	11.983.843.459,79	588.210.179,26
3	DINAS KOMUNIKASI DAN INFORMATIKA	20.976.375,00	-
4	BADAN PENGEMBANGAN SUMBER DAYA MANUSIA DAERAH	4.413.750,00	-
	Jumlah	12.028.135.266,04	590.870.329,26

(Dalam Rupiah)

	Rambu-Rambu
Saldo Awal	590.870.329,26
Penambahan	
Hibah	-
Mutasi Masuk	-
Reklasifikasi Masuk antar aset tetap	8.958.432.347,80
Reklasifikasi Masuk ke Aset Lainnya	-
Koreksi Penilaian Tahun Sebelumnya	-
Koreksi Penilaian Tahun Berjalan	-
Jumlah	**8.958.432.347,80**
Berkurang	
Ekstrakontabel	-
Mutasi Keluar	-
Reklasifikasi Keluar antar aset tetap	-
Reklasifikasi keluar ke Aset Lainnya	-

Koreksi Penilaian Tahun Sebelumnya	-
Koreksi Penilaian Tahun Berjalan	-
Jumlah	**-**
Beban Penyusutan	**2.478.832.588,98**
Grand Total	**12.028.135.266,04**

s. Alat Olah Raga

(Dalam Rupiah)

No	SKPD	2019	2018
1	DINAS PENDIDIKAN DAN KEBUDAYAAN	9.817.568.894,50	303.839.131,50
2	DINAS KESEHATAN	80.592.100,00	-
3	RSUD Dr. MOEWARDI	-	-
4	RSUD PROF. Dr. MARGONO SOEKARJO	8.169.900,00	-
5	RSUD TUGUREJO SEMARANG	9.875.000,00	-
6	RSUD KELET DONOROJO	227.588.719,00	-
7	RSUD Dr. AMINOGONDO UTOMO	-	-
8	RSJD SURAKARTA	20.880.000,00	-
9	RSJD Dr. RM. SOEDJARWADI	5.500.000,00	-
10	DINAS PEKERJAAN UMUM BINA MARGA DAN CIPTA KARYA	2.000.000,00	-
11	DINAS PEKERJAAN UMUM SUMBER DAYA AIR DAN PENATAAN RUANG	-	-
12	DINAS PERUMAHAN RAKYAT DAN KAWASAN PERMUKIMAN	2.525.000,00	-
13	SATUAN POLISI PAMONG PRAJA	6.887.500,00	-
14	BADAN KESATUAN BANGSA DAN POLITIK	-	-
15	DINAS SOSIAL	71.050.000,00	-
16	SEKRETARIAT BADAN PENANGGULANGAN BENCANA	-	-
17	DINAS TENAGA KERJA DAN TRANSMIGRASI	1.000.000,00	-
18	DINAS PEMBERDAYAAN PEREMPUAN, PERLINDUNGAN ANAK, PENGENDALIAN PENDUDUK DAN KELUARGA BERENCANA	-	-
19	DINAS LINGKUNGAN HIDUP DAN KEHUTANAN	9.300.000,00	-
20	DINAS KETAHANAN PANGAN	3.006.000,00	-
21	DINAS PEMBERDAYAAN MASYARAKAT, DESA, KEPENDUDUKAN DAN PENCATATAN SIPIL	-	-
22	DINAS PERHUBUNGAN	8.601.440,00	-
23	DINAS KOMUNIKASI DAN INFORMATIKA	-	-
24	DINAS KOPERASI, USAHA KECIL DAN MENENGAH	20.243.750,00	-
25	DINAS PENANAMAN MODAL DAN PELAYANAN TERPADU SATU PINTU	-	-
26	DINAS KEPEMUDAAN, OLAH RAGA DAN PARIWISATA	1.725.933.500,00	40.131.250,00
27	DINAS KEARSIPAN DAN PERPUSTAKAAN	-	-
28	DINAS KELAUTAN DAN PERIKANAN	200.484.000,00	-
29	DINAS PERTANIAN DAN PERKEBUNAN	25.263.350,00	-
30	DINAS PETERNAKAN DAN KESEHATAN HEWAN	23.750.000,00	-
31	DINAS ENERGI DAN SUMBER DAYA MINERAL	72.210.000,00	-
32	DINAS PERINDUSTRIAN DAN PERDAGANGAN	203.656.250,00	-
33	SKPKD	13.985.000,00	-
34	SEKRETARIAT DAERAH	195.053.000,00	-
35	SEKRETARIAT DPRD	20.000.000,00	-
36	INSPEKTORAT	-	-
37	BADAN PERENCANAAN PEMBANGUNAN, PENELITIAN DAN PENGEMBANGAN DAERAH	-	-
38	BADAN PENGELOLA PENDAPATAN DAERAH	272.935.500,00	99.247.500,00
39	BADAN PENGELOLA KEUANGAN DAN ASET DAERAH	-	-
40	BADAN KEPEGAWAIAN DAERAH	157.405.687,50	-
41	BADAN PENGEMBANGAN SUMBER DAYA MANUSIA DAERAH	253.484.720,00	-
42	BADAN PENGHUBUNG	22.900.000,00	-
	Jumlah	13.481.849.311,00	443.217.881,50

(Dalam Rupiah)

	Alat Olahraga
Saldo Awal	443.217.881,50
Penambahan	
Hibah	59.877.325,00
Mutasi Masuk	-
Reklasifikasi Masuk antar aset tetap	11.281.338.023,00
Reklasifikasi Masuk ke Aset Lainnya	-
Koreksi Penilaian Tahun Sebelumnya	2.115.000,00
Koreksi Penilaian Tahun Berjalan	-
Jumlah	**11.343.330.348,00**
Berkurang	
Ekstrakontabel	1.771.374.131,25
Mutasi Keluar	-
Reklasifikasi Keluar antar aset tetap	-
Reklasifikasi keluar ke Aset Lainnya	-
Koreksi Penilaian Tahun Sebelumnya	-
Koreksi Penilaian Tahun Berjalan	-
Jumlah	**1.771.374.131,25**
Beban Penyusutan	**3.466.675.212,75**
Grand Total	**13.481.849.311,00**

t. Gedung

(Dalam Rupiah)

No	SKPD	2019	2018
1	DINAS PENDIDIKAN DAN KEBUDAYAAN	1.001.367.164.569,43	902.358.856.167,50
2	DINAS KESEHATAN	18.898.743.206,59	16.982.401.679,91
3	RSUD Dr. MOEWARDI	51.374.537.517,36	45.727.321.602,50
4	RSUD PROF. Dr. MARGONO SOEKARJO	50.191.572.749,10	45.229.340.983,28
5	RSUD TUGUREJO SEMARANG	26.078.256.073,71	23.380.585.620,65
6	RSUD KELET DONOROJO	13.921.013.473,03	12.155.242.030,73
7	RSUD Dr. AMINOGONDO UTOMO	11.051.862.677,17	9.462.647.283,97
8	RSJD SURAKARTA	12.165.323.949,36	11.372.274.443,24
9	RSJD Dr. RM. SOEJARWARDI	11.491.542.742,91	10.146.698.445,83
10	DINAS PEKERJAAN UMUM BINA MARGA DAN CIPTA KARYA	10.990.037.880,21	10.597.679.670,90
11	DINAS PEKERJAAN UMUM SUMBER DAYA AIR DAN PENATAAN RUANG	8.834.921.925,13	8.423.995.143,43
12	DINAS PERUMAHAN RAKYAT DAN KAWASAN PERMUKIMAN	2.691.255.701,44	2.490.786.926,36
13	SATUAN POLISI PAMONG PRAJA	3.568.742.929,10	3.196.653.627,33
14	BADAN KESATUAN BANGSA DAN POLITIK	1.881.228.893,03	1.762.037.880,00
15	DINAS SOSIAL	77.917.717.422,34	73.948.758.217,09
16	SEKRETARIAT BADAN PENANGGULANGAN BENCANA	1.340.415.978,20	1.169.321.134,50
17	DINAS TENAGA KERJA DAN TRANSMIGRASI	15.653.128.438,60	14.560.436.313,85

No	SKPD	2019	2018
18	DINAS PEMBERDAYAAN PEREMPUAN, PERLINDUNGAN ANAK, PENGENDALIAN PENDUDUK DAN KELUARGA BERENCANA	8.245.910.405,70	8.676.454.228,00
19	DINAS LINGKUNGAN HIDUP DAN KEHUTANAN	9.072.287.357,81	7.726.305.863,05
20	DINAS KETAHANAN PANGAN	2.473.673.233,26	1.754.063.844,36
21	DINAS PEMBERDAYAAN MASYARAKAT, DESA, KEPENDUDUKAN DAN PENCATATAN SIPIL	3.017.142.377,59	2.804.295.266,85
22	DINAS PERHUBUNGAN	27.693.561.019,76	26.041.792.611,50
23	DINAS KOMUNIKASI DAN INFORMATIKA	2.768.271.367,51	2.610.443.420,67
24	DINAS KOPERASI, USAHA KECIL DAN MENENGAH	10.240.929.386,75	9.357.089.917,41
25	DINAS PENANAMAN MODAL DAN PELAYANAN TERPADU SATU PINTU	2.998.980.155,00	2.822.445.795,03
26	DINAS KEPEMUDAAN, OLAH RAGA DAN PARIWISATA	18.972.242.457,28	13.726.350.438,84
27	DINAS KEARSIPAN DAN PERPUSTAKAAN	10.204.543.560,57	9.731.347.456,42
28	DINAS KELAUTAN DAN PERIKANAN	20.855.628.696,41	19.280.373.654,66
29	DINAS PERTANIAN DAN PERKEBUNAN	43.801.409.118,31	42.041.595.546,48
30	DINAS PETERNAKAN DAN KESEHATAN HEWAN	18.354.495.143,05	16.551.977.084,02
31	DINAS ENERGI DAN SUMBER DAYA MINERAL	6.990.729.098,86	6.216.273.149,31
32	DINAS PERINDUSTRIAN DAN PERDAGANGAN	22.593.984.602,59	20.875.798.203,08
33	SKPKD	72.840.279.359,99	67.798.404.300,61
34	SEKRETARIAT DAERAH	48.722.428.433,81	48.948.481.398,41
35	SEKRETARIAT DPRD	15.975.073.422,30	15.302.880.595,91
36	INSPEKTORAT	5.422.205.070,32	5.102.481.496,24
37	BADAN PERENCANAAN PEMBANGUNAN, PENELITIAN DAN PENGEMBANGAN DAERAH	11.693.701.072,43	11.159.535.662,77
38	BADAN PENGELOLA PENDAPATAN DAERAH	58.537.751.710,63	53.771.225.972,97
39	BADAN PENGELOLA KEUANGAN DAN ASET DAERAH	41.446.268.601,27	40.011.158.938,31
40	BADAN KEPEGAWAIAN DAERAH	3.812.149.523,61	3.609.222.510,02
41	BADAN PENGEMBANGAN SUMBER DAYA MANUSIA DAERAH	29.610.324.870,30	28.475.743.292,77
42	BADAN PENGHUBUNG	6.555.040.827,02	6.240.667.142,93
	Jumlah	1.822.316.476.998,84	1.663.601.444.961,69

(Dalam Rupiah)

	Gedung
Saldo Awal	1.663.601.444.961,69
Penambahan	
Hibah	1.793.851.339,92
Mutasi Masuk	4.688.129.627,76
Reklasifikasi Masuk antar aset tetap	206.880.080,00
Reklasifikasi Masuk ke Aset Lainnya	11.388.656,00
Koreksi Penilaian Tahun Sebelumnya	201.818.787.350,77
Koreksi Penilaian Tahun Berjalan	
Jumlah	**208.519.037.054,45**
Berkurang	
Ekstrakontabel	309.708.773,82

Mutasi Keluar	4.688.129.627,76
Reklasifikasi Keluar antar aset tetap	174.011.080,00
Reklasifikasi keluar ke Aset Lainnya	4.815.730.405,04
Koreksi Penilaian Tahun Sebelumnya	185.539.652.930,46
Koreksi Penilaian Tahun Berjalan	
Jumlah	**195.527.232.817,08**
Beban Penyusutan	**145.723.227.799,78**
Grand Total	**1.822.316.476.998,84**

u. Monumen

(Dalam Rupiah)

No	SKPD	2019	2018
1	DINAS PENDIDIKAN DAN KEBUDAYAAN	1.304.953.384,71	1.150.186.227,04
2	DINAS KESEHATAN	14.416.200,00	11.532.960,00
3	RSUD Dr. MOEWARDI	-	-
4	RSUD PROF. Dr. MARGONO SOEKARJO	-	-
5	RSUD TUGUREJO SEMARANG	-	-
6	RSUD KELET DONOROJO	17.888.880,00	12.570.660,00
7	RSUD Dr. AMINOGONDO UTOMO	-	-
8	RSJD SURAKARTA	97.686.312,00	81.405.260,00
9	RSJD Dr. RM. SOEDJARWADI	-	-
10	DINAS PEKERJAAN UMUM BINA MARGA DAN CIPTA KARYA	510.000,00	480.000,00
11	DINAS PEKERJAAN UMUM SUMBER DAYA AIR DAN PENATAAN RUANG	53.311.840,00	47.591.660,00
12	DINAS PERUMAHAN RAKYAT DAN KAWASAN PERMUKIMAN	-	-
13	SATUAN POLISI PAMONG PRAJA	-	-
14	BADAN KESATUAN BANGSA DAN POLITIK	-	-
15	DINAS SOSIAL	13.047.600,00	12.395.220,00
16	SEKRETARIAT BADAN PENANGGULANGAN BENCANA	-	-
17	DINAS TENAGA KERJA DAN TRANSMIGRASI	-	-
18	DINAS PEMBERDAYAAN PEREMPUAN, PERLINDUNGAN ANAK, PENGENDALIAN PENDUDUK DAN KELUARGA BERENCANA	18.200.000,00	15.400.000,00
19	DINAS LINGKUNGAN HIDUP DAN KEHUTANAN	59.416.000,00	45.309.000,00
20	DINAS KETAHANAN PANGAN	-	-
21	DINAS PEMBERDAYAAN MASYARAKAT, DESA, KEPENDUDUKAN DAN PENCATATAN SIPIL	-	-
22	DINAS PERHUBUNGAN	-	3.673.816.687,94
23	DINAS KOMUNIKASI DAN INFORMATIKA	-	5.593.700,00
24	DINAS KOPERASI, USAHA KECIL DAN MENENGAH	-	-
25	DINAS PENANAMAN MODAL DAN PELAYANAN TERPADU SATU PINTU	-	-
26	DINAS KEPEMUDAAN, OLAH RAGA DAN PARIWISATA	203.035.769,20	133.893.172,80
27	DINAS KEARSIPAN DAN PERPUSTAKAAN	-	-
28	DINAS KELAUTAN DAN PERIKANAN	-	-
29	DINAS PERTANIAN DAN PERKEBUNAN	-	-
30	DINAS PETERNAKAN DAN KESEHATAN HEWAN	-	-
31	DINAS ENERGI DAN SUMBER DAYA MINERAL	2.496.000,00	2.340.000,00
32	DINAS PERINDUSTRIAN DAN PERDAGANGAN	-	-
33	SKPKD	-	-
34	SEKRETARIAT DAERAH	-	-
35	SEKRETARIAT DPRD	303.020.159,68	216.636.079,84
36	INSPEKTORAT	-	-
37	BADAN PERENCANAAN PEMBANGUNAN, PENELITIAN DAN PENGEMBANGAN DAERAH	-	-
38	BADAN PENGELOLA PENDAPATAN DAERAH	-	-
39	BADAN PENGELOLA KEUANGAN DAN ASET DAERAH	84.693.500,00	67.754.800,00
40	BADAN KEPEGAWAIAN DAERAH	-	-
41	BADAN PENGEMBANGAN SUMBER DAYA MANUSIA DAERAH	-	-
42	BADAN PENGHUBUNG	534.496.986,40	493.381.833,60

No	SKPD	2019	2018
	Jumlah	2.707.172.631,99	5.970.287.261,22

(Dalam Rupiah)

	Monumen
Saldo Awal	5.970.287.261,22
Penambahan	
Hibah	-
Mutasi Masuk	-
Reklasifikasi Masuk antar aset tetap	-
Reklasifikasi Masuk ke Aset Lainnya	-
Koreksi Penilaian Tahun Sebelumnya	22.879.411,20
Koreksi Penilaian Tahun Berjalan	
Jumlah	**22.879.411,20**
Berkurang	
Ekstrakontabel	-
Mutasi Keluar	-
Reklasifikasi Keluar antar aset tetap	3.679.410.387,94
Reklasifikasi keluar ke Aset Lainnya	-
Koreksi Penilaian Tahun Sebelumnya	107.045.083,20
Koreksi Penilaian Tahun Berjalan	
Jumlah	**3.786.455.471,14**
Beban Penyusutan	**500.461.430,71**
Grand Total	**2.707.172.631,99**

v. Bangunan Menara

(Dalam Rupiah)

No	SKPD	2019	2018
1	DINAS PENDIDIKAN DAN KEBUDAYAAN	214.674.167,00	170.844.572,00
2	DINAS KESEHATAN	-	-
3	RSUD Dr. MOEWARDI	-	-
4	RSUD PROF. Dr. MARGONO SOEKARJO	-	-
5	RSUD TUGUREJO SEMARANG	-	-
6	RSUD KELET DONOROJO	-	-
7	RSUD Dr. AMINOGONDO UTOMO	-	-
8	RSJD SURAKARTA	-	-
9	RSJD Dr. RM. SOEDJARWADI	-	-
10	DINAS PEKERJAAN UMUM BINA MARGA DAN CIPTA KARYA	-	-
11	DINAS PEKERJAAN UMUM SUMBER DAYA AIR DAN PENATAAN RUANG	9.180.000,00	6.120.000,00
12	DINAS PERUMAHAN RAKYAT DAN KAWASAN PERMUKIMAN	-	-
13	SATUAN POLISI PAMONG PRAJA	-	-
14	BADAN KESATUAN BANGSA DAN POLITIK	-	-
15	DINAS SOSIAL	-	-
16	SEKRETARIAT BADAN PENANGGULANGAN BENCANA	-	-
17	DINAS TENAGA KERJA DAN TRANSMIGRASI	-	-
18	DINAS PEMBERDAYAAN PEREMPUAN, PERLINDUNGAN ANAK, PENGENDALIAN PENDUDUK DAN KELUARGA BERENCANA	-	-
19	DINAS LINGKUNGAN HIDUP DAN KEHUTANAN	1.488.900,00	1.191.120,00
20	DINAS KETAHANAN PANGAN	-	-
21	DINAS PEMBERDAYAAN MASYARAKAT, DESA, KEPENDUDUKAN DAN PENCATATAN SIPIL	-	-

No	SKPD	2019	2018
22	DINAS PERHUBUNGAN	34.511.316,30	23.804.160,00
23	DINAS KOMUNIKASI DAN INFORMATIKA	-	-
24	DINAS KOPERASI, USAHA KECIL DAN MENENGAH	-	-
25	DINAS PENANAMAN MODAL DAN PELAYANAN TERPADU SATU PINTU	-	-
26	DINAS KEPEMUDAAN, OLAH RAGA DAN PARIWISATA	4.614.240,00	3.460.680,00
27	DINAS KEARSIPAN DAN PERPUSTAKAAN	-	-
28	DINAS KELAUTAN DAN PERIKANAN	102.844.087,10	89.326.220,80
29	DINAS PERTANIAN DAN PERKEBUNAN	557.523.005,69	487.785.390,18
30	DINAS PETERNAKAN DAN KESEHATAN HEWAN	-	-
31	DINAS ENERGI DAN SUMBER DAYA MINERAL	-	-
32	DINAS PERINDUSTRIAN DAN PERDAGANGAN	-	-
33	SKPKD	1.053.000,00	1.029.600,00
34	SEKRETARIAT DAERAH	-	-
35	SEKRETARIAT DPRD	-	-
36	INSPEKTORAT	-	-
37	BADAN PERENCANAAN PEMBANGUNAN, PENELITIAN DAN PENGEMBANGAN DAERAH	-	-
38	BADAN PENGELOLA PENDAPATAN DAERAH	690.000,00	-
39	BADAN PENGELOLA KEUANGAN DAN ASET DAERAH	-	-
40	BADAN KEPEGAWAIAN DAERAH	-	-
41	BADAN PENGEMBANGAN SUMBER DAYA MANUSIA DAERAH	-	-
42	BADAN PENGHUBUNG	-	-
	Jumlah	926.578.716,09	783.561.742,98

(Dalam Rupiah)

	Menara
Saldo Awal	783.561.742,98
Penambahan	
Hibah	-
Mutasi Masuk	-
Reklasifikasi Masuk antar aset tetap	-
Reklasifikasi Masuk ke Aset Lainnya	-
Koreksi Penilaian Tahun Sebelumnya	17.207.600,00
Koreksi Penilaian Tahun Berjalan	
Jumlah	**17.207.600,00**
Berkurang	
Ekstrakontabel	2.772.720,00
Mutasi Keluar	-
Reklasifikasi Keluar antar aset tetap	-
Reklasifikasi keluar ke Aset Lainnya	-
Koreksi Penilaian Tahun Sebelumnya	850.000,00
Koreksi Penilaian Tahun Berjalan	
Jumlah	**3.622.720,00**
Beban Penyusutan	**129.432.093,11**
Grand Total	**926.578.716,09**

w. Bangunan Tugu Titik Kontrol/ Pasti

(Dalam Rupiah)

No	SKPD	2019	2018
1	DINAS PENDIDIKAN DAN KEBUDAYAAN	5.137.217.224,93	2.447.930.222,67

No	SKPD	2019	2018
2	DINAS KESEHATAN	598.958.924,80	499.545.604,00
3	RSUD Dr. MOEWARDI	154.073.460,00	139.873.840,00
4	RSUD PROF. Dr. MARGONO SOEKARJO	142.296.000,00	132.132.000,00
5	RSUD TUGUREJO SEMARANG	61.379.252,28	52.906.986,90
6	RSUD KELET DONOROJO	648.590.250,00	560.368.332,00
7	RSUD Dr. AMINOGONDO UTOMO	24.620.120,00	21.102.960,00
8	RSJD SURAKARTA	-	-
9	RSJD Dr. RM. SOEDJARWADI	387.759.656,93	369.085.819,55
10	DINAS PEKERJAAN UMUM BINA MARGA DAN CIPTA KARYA	-	-
11	DINAS PEKERJAAN UMUM SUMBER DAYA AIR DAN PENATAAN RUANG	180.299.767,50	165.837.160,00
12	DINAS PERUMAHAN RAKYAT DAN KAWASAN PERMUKIMAN	-	-
13	SATUAN POLISI PAMONG PRAJA	-	-
14	BADAN KESATUAN BANGSA DAN POLITIK	32.528.000,00	30.495.000,00
15	DINAS SOSIAL	147.938.355,30	116.793.600,00
16	SEKRETARIAT BADAN PENANGGULANGAN BENCANA	-	-
17	DINAS TENAGA KERJA DAN TRANSMIGRASI	90.335.637,00	79.446.296,00
18	DINAS PEMBERDAYAAN PEREMPUAN, PERLINDUNGAN ANAK, PENGENDALIAN PENDUDUK DAN KELUARGA BERENCANA	-	-
19	DINAS LINGKUNGAN HIDUP DAN KEHUTANAN	79.509.520,00	67.765.080,00
20	DINAS KETAHANAN PANGAN	51.278.000,00	43.936.800,00
21	DINAS PEMBERDAYAAN MASYARAKAT, DESA, KEPENDUDUKAN DAN PENCATATAN SIPIL	-	-
22	DINAS PERHUBUNGAN	17.938.333,33	11.890.000,00
23	DINAS KOMUNIKASI DAN INFORMATIKA	-	-
24	DINAS KOPERASI, USAHA KECIL DAN MENENGAH	-	-
25	DINAS PENANAMAN MODAL DAN PELAYANAN TERPADU SATU PINTU	11.002.000,00	8.801.600,00
26	DINAS KEPEMUDAAN, OLAH RAGA DAN PARIWISATA	86.688.480,17	52.140.435,46
27	DINAS KEARSIPAN DAN PERPUSTAKAAN	70.770.096,51	63.638.360,85
28	DINAS KELAUTAN DAN PERIKANAN	261.369.283,52	200.652.582,40
29	DINAS PERTANIAN DAN PERKEBUNAN	2.175.359.167,40	1.914.946.151,97
30	DINAS PETERNAKAN DAN KESEHATAN HEWAN	578.759.251,85	493.495.123,47
31	DINAS ENERGI DAN SUMBER DAYA MINERAL	8.873.310,00	-
32	DINAS PERINDUSTRIAN DAN PERDAGANGAN	-	-
33	SKPKD	176.891.348,00	131.974.016,00
34	SEKRETARIAT DAERAH	-	-
35	SEKRETARIAT DPRD	43.651.272,00	39.979.516,00
36	INSPEKTORAT	2.289.600,00	2.003.400,00
37	BADAN PERENCANAAN PEMBANGUNAN, PENELITIAN DAN PENGEMBANGAN DAERAH	20.728.400,00	18.844.000,00
38	BADAN PENGELOLA PENDAPATAN DAERAH	129.641.156,96	99.542.348,76
39	BADAN PENGELOLA KEUANGAN DAN ASET DAERAH	1.848.478.725,98	1.542.718.402,30
40	BADAN KEPEGAWAIAN DAERAH	-	-
41	BADAN PENGEMBANGAN SUMBER DAYA MANUSIA DAERAH	498.716.628,00	461.978.417,00
42	BADAN PENGHUBUNG	-	-
	Jumlah	13.667.941.222,46	9.769.824.055,33

(Dalam Rupiah)

	Tugu Titik Kontrol
Saldo Awal	9.769.824.055,33
Penambahan	
Hibah	132.234.516,00
Mutasi Masuk	12.904.640,00
Reklasifikasi Masuk antar aset tetap	-
Reklasifikasi Masuk ke Aset Lainnya	-
Koreksi Penilaian Tahun Sebelumnya	1.916.158.949,81
Koreksi Penilaian Tahun Berjalan	
Jumlah	**2.061.298.105,81**

Berkurang	
Ekstrakontabel	78.000,00
Mutasi Keluar	12.904.640,00
Reklasifikasi Keluar antar aset tetap	-
Reklasifikasi keluar ke Aset Lainnya	-
Koreksi Penilaian Tahun Sebelumnya	171.522.761,42
Koreksi Penilaian Tahun Berjalan	
Jumlah	**184.505.401,42**
Beban Penyusutan	**2.021.324.462,74**
Grand Total	**13.667.941.222,46**

x. Jalan dan Jembatan

(Dalam Rupiah)

No	SKPD	2019	2018
1	DINAS PENDIDIKAN DAN KEBUDAYAAN	10.001.736.973,60	8.891.136.456,20
2	DINAS KESEHATAN	117.825.000,00	117.825.000,00
3	RSUD Dr. MOEWARDI	19.049.020,00	-
4	RSUD PROF. Dr. MARGONO SOEKARJO	-	-
5	RSUD TUGUREJO SEMARANG	58.592.178,96	57.151.815,80
6	RSUD KELET DONOROJO	2.446.102.375,00	2.160.006.125,00
7	RSUD Dr. AMINOGONDO UTOMO	1.844.426.500,00	1.582.070.400,00
8	RSJD SURAKARTA	1.184.194.211,00	991.657.661,00
9	RSJD Dr. RM. SOEJARWARDI	77.597.600,00	67.897.900,00
10	DINAS PEKERJAAN UMUM BINA MARGA DAN CIPTA KARYA	6.019.864.649.203,84	5.561.022.688.230,42
11	DINAS PEKERJAAN UMUM SUMBER DAYA AIR DAN PENATAAN RUANG	-	-
12	DINAS PERUMAHAN RAKYAT DAN KAWASAN PERMUKIMAN	-	-
13	SATUAN POLISI PAMONG PRAJA	-	-
14	BADAN KESATUAN BANGSA DAN POLITIK	-	-
15	DINAS SOSIAL	52.859.000,00	52.859.000,00
16	SEKRETARIAT BADAN PENANGGULANGAN BENCANA	-	-
17	DINAS TENAGA KERJA DAN TRANSMIGRASI	-	-
18	DINAS PEMBERDAYAAN PEREMPUAN, PERLINDUNGAN ANAK, PENGENDALIAN PENDUDUK DAN KELUARGA BERENCANA	-	-
19	DINAS LINGKUNGAN HIDUP DAN KEHUTANAN	3.254.333.070,00	2.609.903.594,00
20	DINAS KETAHANAN PANGAN	-	-
21	DINAS PEMBERDAYAAN MASYARAKAT, DESA, KEPENDUDUKAN DAN PENCATATAN SIPIL	-	-
22	DINAS PERHUBUNGAN	14.313.800.195,51	12.828.225.545,73
23	DINAS KOMUNIKASI DAN INFORMATIKA	-	-
24	DINAS KOPERASI, USAHA KECIL DAN MENENGAH	-	-
25	DINAS PENANAMAN MODAL DAN PELAYANAN TERPADU SATU PINTU	-	-
26	DINAS KEPEMUDAAN, OLAH RAGA DAN PARIWISATA	225.102.987,20	166.336.865,40
27	DINAS KEARSIPAN DAN PERPUSTAKAAN	-	-
28	DINAS KELAUTAN DAN PERIKANAN	1.678.537.000,00	1.300.622.100,00

No	SKPD	2019	2018
29	DINAS PERTANIAN DAN PERKEBUNAN	2.677.838.800,00	2.285.496.700,00
30	DINAS PETERNAKAN DAN KESEHATAN HEWAN	1.251.052.800,00	906.750.975,00
31	DINAS ENERGI DAN SUMBER DAYA MINERAL	-	-
32	DINAS PERINDUSTRIAN DAN PERDAGANGAN	-	-
33	SKPKD	26.900.626.970,00	26.900.626.970,00
34	SEKRETARIAT DAERAH	-	-
35	SEKRETARIAT DPRD	387.415.000,00	387.415.000,00
36	INSPEKTORAT	-	-
37	BADAN PERENCANAAN PEMBANGUNAN, PENELITIAN DAN PENGEMBANGAN DAERAH	-	-
38	BADAN PENGELOLA PENDAPATAN DAERAH	-	-
39	BADAN PENGELOLA KEUANGAN DAN ASET DAERAH	-	-
40	BADAN KEPEGAWAIAN DAERAH	-	-
41	BADAN PENGEMBANGAN SUMBER DAYA MANUSIA DAERAH	2.206.336.100,00	2.182.198.750,00
42	BADAN PENGHUBUNG	-	-
	Jumlah	6.088.562.074.985,11	5.624.510.869.088,55

(Dalam Rupiah)

	Jalan dan Jembatan
Saldo Awal	5.624.510.869.088,55
Penambahan	
Hibah	-
Mutasi Masuk	565.064.139.216,90
Reklasifikasi Masuk antar aset tetap	554.050.305,81
Reklasifikasi Masuk ke Aset Lainnya	-
Koreksi Penilaian Tahun Sebelumnya	-
Koreksi Penilaian Tahun Berjalan	
Jumlah	**565.618.189.522,71**
Berkurang	
Ekstrakontabel	-
Mutasi Keluar	565.064.139.216,90
Reklasifikasi Keluar antar aset tetap	2.425.020.997,00
Reklasifikasi keluar ke Aset Lainnya	67.606.514.780,78
Koreksi Penilaian Tahun Sebelumnya	105.255.184.886,86
Koreksi Penilaian Tahun Berjalan	
Jumlah	**740.350.859.881,54**
Beban Penyusutan	**638.783.876.255,39**
Grand Total	**6.088.562.074.985,11**

y. Bangunan Air

(Dalam Rupiah)

No	SKPD	2019	2018
1	DINAS PENDIDIKAN DAN KEBUDAYAAN	3.330.215.697,45	2.487.224.019,26
2	DINAS KESEHATAN	135.102.133,33	116.947.176,67
3	RSUD Dr. MOEWARDI	283.714.809,16	234.340.607,23
4	RSUD PROF. Dr. MARGONO SOEKARJO	175.000.000,00	175.000.000,00
5	RSUD TUGUREJO SEMARANG	194.537.800,00	163.111.597,50
6	RSUD KELET DONOROJO	888.703.883,32	781.515.776,67
7	RSUD Dr. AMINOGONDO UTOMO	29.558.700,00	26.274.400,00
8	RSJD SURAKARTA	35.577.850,00	32.387.325,00
9	RSJD Dr. RM. SOEJARWARDI	202.913.766,67	167.481.595,83
10	DINAS PEKERJAAN UMUM BINA MARGA DAN CIPTA KARYA	37.195.396.170,72	34.284.460.155,60
11	DINAS PEKERJAAN UMUM SUMBER DAYA AIR DAN PENATAAN RUANG	208.926.922.314,89	167.629.877.939,77
12	DINAS PERUMAHAN RAKYAT DAN KAWASAN PERMUKIMAN	-	-
13	SATUAN POLISI PAMONG PRAJA	5.306.666,67	-
14	BADAN KESATUAN BANGSA DAN POLITIK	-	-
15	DINAS SOSIAL	1.131.362.935,05	1.072.992.030,64
16	SEKRETARIAT BADAN PENANGGULANGAN BENCANA	33.375.000,00	31.150.000,00
17	DINAS TENAGA KERJA DAN TRANSMIGRASI	3.885.840,00	3.741.920,00
18	DINAS PEMBERDAYAAN PEREMPUAN, PERLINDUNGAN ANAK, PENGENDALIAN PENDUDUK DAN KELUARGA BERENCANA	-	-
19	DINAS LINGKUNGAN HIDUP DAN KEHUTANAN	638.973.268,76	375.799.802,28
20	DINAS KETAHANAN PANGAN	97.876.500,00	95.731.000,00
21	DINAS PEMBERDAYAAN MASYARAKAT, DESA, KEPENDUDUKAN DAN PENCATATAN SIPIL	-	-
22	DINAS PERHUBUNGAN	3.092.733.505,80	2.744.931.057,01
23	DINAS KOMUNIKASI DAN INFORMATIKA	-	-
24	DINAS KOPERASI, USAHA KECIL DAN MENENGAH	44.741.675,00	39.598.420,00
25	DINAS PENANAMAN MODAL DAN PELAYANAN TERPADU SATU PINTU	17.158.800,00	14.299.000,00
26	DINAS KEPEMUDAAN, OLAH RAGA DAN PARIWISATA	53.185.942,43	14.218.065,16
27	DINAS KEARSIPAN DAN PERPUSTAKAAN	72.825.806,45	66.994.354,84
28	DINAS KELAUTAN DAN PERIKANAN	16.838.790.948,93	13.837.972.035,36
29	DINAS PERTANIAN DAN PERKEBUNAN	2.872.249.566,26	2.489.189.484,97
30	DINAS PETERNAKAN DAN KESEHATAN HEWAN	183.585.053,13	128.017.076,25
31	DINAS ENERGI DAN SUMBER DAYA MINERAL	3.168.976.497,61	2.573.946.467,45
32	DINAS PERINDUSTRIAN DAN PERDAGANGAN	-	-
33	SKPKD	-	-
34	SEKRETARIAT DAERAH	-	-
35	SEKRETARIAT DPRD	519.426.191,67	459.874.633,34
36	INSPEKTORAT	-	-
37	BADAN PERENCANAAN PEMBANGUNAN, PENELITIAN DAN PENGEMBANGAN DAERAH	-	-
38	BADAN PENGELOLA PENDAPATAN DAERAH	6.141.666,67	-

No	SKPD	2019	2018
39	BADAN PENGELOLA KEUANGAN DAN ASET DAERAH	2.283.750,00	2.030.000,00
40	BADAN KEPEGAWAIAN DAERAH	-	-
41	BADAN PENGEMBANGAN SUMBER DAYA MANUSIA DAERAH	18.653.800,00	16.322.075,00
42	BADAN PENGHUBUNG	-	-
	Jumlah	280.199.176.539,97	230.065.428.015,83

(Dalam Rupiah)

	Bangunan Air
Saldo Awal	230.065.428.015,83
Penambahan	
Hibah	-
Mutasi Masuk	189.770.970,16
Reklasifikasi Masuk antar aset tetap	-
Reklasifikasi Masuk ke Aset Lainnya	-
Koreksi Penilaian Tahun Sebelumnya	420.280.245,58
Koreksi Penilaian Tahun Berjalan	
Jumlah	**610.051.215,74**
Berkurang	
Ekstrakontabel	-
Mutasi Keluar	189.770.970,16
Reklasifikasi Keluar antar aset tetap	-
Reklasifikasi keluar ke Aset Lainnya	180.048.035,00
Koreksi Penilaian Tahun Sebelumnya	-
Koreksi Penilaian Tahun Berjalan	
Jumlah	**369.819.005,16**
Beban Penyusutan	**49.893.516.313,56**
Grand Total	**280.199.176.539,97**

z. Instalasi

(Dalam Rupiah)

No	SKPD	2019	2018
1	DINAS PENDIDIKAN DAN KEBUDAYAAN	2.747.583.671,17	2.241.103.585,98
2	DINAS KESEHATAN	804.846.163,32	682.794.236,67
3	RSUD Dr. MOEWARDI	606.707.780,00	276.217.990,00
4	RSUD PROF. Dr. MARGONO SOEKARJO	3.579.875.134,33	3.191.718.295,81
5	RSUD TUGUREJO SEMARANG	4.250.426.426,77	3.594.800.256,14
6	RSUD KELET DONOROJO	824.152.491,80	707.588.918,66
7	RSUD Dr. AMINOGONDO UTOMO	394.898.000,00	22.269.000,00
8	RSJD SURAKARTA	902.336.103,18	792.085.158,00
9	RSJD Dr. RM. SOEDJARWADI	897.186.380,51	765.560.141,68
10	DINAS PEKERJAAN UMUM BINA MARGA DAN CIPTA KARYA	24.071.971,00	20.633.118,00
11	DINAS PEKERJAAN UMUM SUMBER DAYA AIR DAN PENATAAN RUANG	123.876.921,32	111.022.293,67
12	DINAS PERUMAHAN RAKYAT DAN KAWASAN PERMUKIMAN	-	-
13	SATUAN POLISI PAMONG PRAJA	-	-
14	BADAN KESATUAN BANGSA DAN POLITIK	48.830.666,67	45.935.000,00
15	DINAS SOSIAL	20.666.666,67	20.333.333,33

No	SKPD	2019	2018
16	SEKRETARIAT BADAN PENANGGULANGAN BENCANA	20.572.425,00	18.286.600,00
17	DINAS TENAGA KERJA DAN TRANSMIGRASI	134.411.002,90	114.223.644,41
18	DINAS PEMBERDAYAAN PEREMPUAN, PERLINDUNGAN ANAK, PENGENDALIAN PENDUDUK DAN KELUARGA BERENCANA	-	-
19	DINAS LINGKUNGAN HIDUP DAN KEHUTANAN	404.521.977,52	368.812.987,19
20	DINAS KETAHANAN PANGAN	7.770.000,00	6.906.666,67
21	DINAS PEMBERDAYAAN MASYARAKAT, DESA, KEPENDUDUKAN DAN PENCATATAN SIPIL	-	-
22	DINAS PERHUBUNGAN	2.560.855.181,86	902.255.610,27
23	DINAS KOMUNIKASI DAN INFORMATIKA	65.037.416,66	55.744.200,00
24	DINAS KOPERASI, USAHA KECIL DAN MENENGAH	-	-
25	DINAS PENANAMAN MODAL DAN PELAYANAN TERPADU SATU PINTU	-	-
26	DINAS KEPEMUDAAN, OLAH RAGA DAN PARIWISATA	31.279.994,00	23.764.845,50
27	DINAS KEARSIPAN DAN PERPUSTAKAAN	-	-
28	DINAS KELAUTAN DAN PERIKANAN	564.639.030,56	507.365.569,45
29	DINAS PERTANIAN DAN PERKEBUNAN	72.584.944,61	63.098.617,46
30	DINAS PETERNAKAN DAN KESEHATAN HEWAN	335.436.572,07	233.135.617,30
31	DINAS ENERGI DAN SUMBER DAYA MINERAL	3.415.943.066,37	3.931.099.502,31
32	DINAS PERINDUSTRIAN DAN PERDAGANGAN	11.284.065,00	9.436.372,50
33	SKPKD	-	-
34	SEKRETARIAT DAERAH	534.167.912,51	500.794.477,50
35	SEKRETARIAT DPRD	-	-
36	INSPEKTORAT	-	-
37	BADAN PERENCANAAN PEMBANGUNAN, PENELITIAN DAN PENGEMBANGAN DAERAH	165.518.565,63	144.550.860,00
38	BADAN PENGELOLA PENDAPATAN DAERAH	67.710.746,80	61.312.406,93
39	BADAN PENGELOLA KEUANGAN DAN ASET DAERAH	133.862.256,90	122.104.200,08
40	BADAN KEPEGAWAIAN DAERAH	319.892.550,00	299.892.600,00
41	BADAN PENGEMBANGAN SUMBER DAYA MANUSIA DAERAH	173.860.656,25	154.803.767,50
42	BADAN PENGHUBUNG	41.095.330,20	39.953.793,25
	Jumlah	24.285.902.071,58	20.029.603.666,26

	Instalasi
Saldo Awal	20.029.603.666,26
Penambahan	
Hibah	52.533.925,00
Mutasi Masuk	1.397.160.149,25
Reklasifikasi Masuk antar aset tetap	-
Reklasifikasi Masuk ke Aset Lainnya	-
Koreksi Penilaian Tahun Sebelumnya	-
Koreksi Penilaian Tahun Berjalan	
Jumlah	**1.449.694.074,25**
Berkurang	
Ekstrakontabel	-
Mutasi Keluar	1.397.160.149,25
Reklasifikasi Keluar antar aset tetap	-
Reklasifikasi keluar ke Aset Lainnya	15.075.967,50
Koreksi Penilaian Tahun Sebelumnya	2.325.950,00
Koreksi Penilaian Tahun Berjalan	
Jumlah	**1.414.562.066,75**
Beban Penyusutan	**4.221.166.397,82**
Grand Total	**24.285.902.071,58**

aa. Jaringan

(Dalam Rupiah)

No	SKPD	2019	2018
1	DINAS PENDIDIKAN DAN KEBUDAYAAN	3.857.758.330,78	3.269.110.858,95
2	DINAS KESEHATAN	173.927.069,57	147.862.737,51
3	RSUD Dr. MOEWARDI	11.611.916,67	3.467.875,00
4	RSUD PROF. Dr. MARGONO SOEKARJO	493.018.954,15	368.455.485,63
5	RSUD TUGUREJO SEMARANG	-	-
6	RSUD KELET DONOROJO	473.962.600,84	416.712.480,63
7	RSUD Dr. AMINOGONDO UTOMO	271.472.602,00	233.035.326,50
8	RSJD SURAKARTA	-	-
9	RSJD Dr. RM. SOEJARWARDI	-	-
10	DINAS PEKERJAAN UMUM BINA MARGA DAN CIPTA KARYA	1.333.099,80	888.733,20
11	DINAS PEKERJAAN UMUM SUMBER DAYA AIR DAN PENATAAN RUANG	-	-
12	DINAS PERUMAHAN RAKYAT DAN KAWASAN PERMUKIMAN	-	-
13	SATUAN POLISI PAMONG PRAJA	-	-
14	BADAN KESATUAN BANGSA DAN POLITIK	-	-
15	DINAS SOSIAL	26.769.833,33	24.008.700,00
16	SEKRETARIAT BADAN PENANGGULANGAN BENCANA	-	-
17	DINAS TENAGA KERJA DAN TRANSMIGRASI	33.021.506,67	29.910.753,33
18	DINAS PEMBERDAYAAN PEREMPUAN, PERLINDUNGAN ANAK, PENGENDALIAN PENDUDUK DAN KELUARGA BERENCANA	-	-
19	DINAS LINGKUNGAN HIDUP DAN KEHUTANAN	230.286.428,34	183.631.267,50
20	DINAS KETAHANAN PANGAN	31.500.395,00	29.024.341,67
21	DINAS PEMBERDAYAAN MASYARAKAT, DESA, KEPENDUDUKAN DAN PENCATATAN SIPIL	-	-
22	DINAS PERHUBUNGAN	1.851.856.754,67	1.148.876.702,24
23	DINAS KOMUNIKASI DAN INFORMATIKA	12.273.755,00	9.424.170,00
24	DINAS KOPERASI, USAHA KECIL DAN MENENGAH	-	-
25	DINAS PENANAMAN MODAL DAN PELAYANAN TERPADU SATU PINTU	2.441.571,03	2.297.949,20
26	DINAS KEPEMUDAAN, OLAH RAGA DAN PARIWISATA	75.071.593,30	59.719.057,48
27	DINAS KEARSIPAN DAN PERPUSTAKAAN	10.437.500,00	10.020.000,00
28	DINAS KELAUTAN DAN PERIKANAN	60.050.974,13	48.232.624,59
29	DINAS PERTANIAN DAN PERKEBUNAN	138.435.833,34	107.268.124,98
30	DINAS PETERNAKAN DAN KESEHATAN HEWAN	190.155.995,84	155.391.791,66
31	DINAS ENERGI DAN SUMBER DAYA MINERAL	5.231.559.634,39	4.448.383.637,30
32	DINAS PERINDUSTRIAN DAN PERDAGANGAN	88.026.719,16	80.366.226,67
33	SKPKD	17.987.112,00	-
34	SEKRETARIAT DAERAH	-	-
35	SEKRETARIAT DPRD	-	-
36	INSPEKTORAT	-	-
37	BADAN PERENCANAAN PEMBANGUNAN, PENELITIAN DAN PENGEMBANGAN DAERAH	170.321.262,50	153.645.368,75
38	BADAN PENGELOLA PENDAPATAN DAERAH	-	-

No	SKPD	2019	2018
39	BADAN PENGELOLA KEUANGAN DAN ASET DAERAH	3.720.000,00	3.306.666,61
40	BADAN KEPEGAWAIAN DAERAH	-	-
41	BADAN PENGEMBANGAN SUMBER DAYA MANUSIA DAERAH	15.915.350,00	10.894.675,00
42	BADAN PENGHUBUNG	-	-
	Jumlah	13.472.916.792,51	10.943.935.554,40

	Jaringan
Saldo Awal	10.943.935.554,40
Penambahan	
Hibah	13.813.639,00
Mutasi Masuk	-
Reklasifikasi Masuk antar aset tetap	-
Reklasifikasi Masuk ke Aset Lainnya	-
Koreksi Penilaian Tahun Sebelumnya	114.145.525,00
Koreksi Penilaian Tahun Berjalan	
Jumlah	**127.959.164,00**
Berkurang	
Ekstrakontabel	-
Mutasi Keluar	-
Reklasifikasi Keluar antar aset tetap	-
Reklasifikasi keluar ke Aset Lainnya	9.602.700,00
Koreksi Penilaian Tahun Sebelumnya	-
Koreksi Penilaian Tahun Berjalan	
Jumlah	**9.602.700,00**
Beban Penyusutan	**2.410.624.774,11**
Grand Total	**13.472.916.792,51**

bb. Aset Tetap lainnya

(Dalam Rupiah)

No	SKPD	2019	2018
1	DINAS PENDIDIKAN DAN KEBUDAYAAN	820.864.204,00	427.192.696,00
2	RSJD Dr. RM. SOEDJARWADI	2.376.000,00	-
3	SATUAN POLISI PAMONG PRAJA	100.043.900,00	-
	Jumlah	923.284.104,00	427.192.696,00

(Dalam Rupiah)

	Aset Tetap Lainnya
Saldo Awal	427.192.696,00
Penambahan	
Hibah	4.707.000,00
Mutasi Masuk	-
Reklasifikasi Masuk antar aset tetap	-

Reklasifikasi Masuk ke Aset Lainnya	-
Koreksi Penilaian Tahun Sebelumnya	-
Koreksi Penilaian Tahun Berjalan	
Jumlah	**4.707.000,00**
Berkurang	
Ekstrakontabel	-
Mutasi Keluar	-
Reklasifikasi Keluar antar aset tetap	-
Reklasifikasi keluar ke Aset Lainnya	-
Koreksi Penilaian Tahun Sebelumnya	-
Koreksi Penilaian Tahun Berjalan	
Jumlah	**-**
Beban Penyusutan	**491.384.408,00**
Grand Total	**923.284.104,00**

Ektrakomtabel **Rp317.730.508.117,00**

Ekstrakomtable merupakan aset tetap yang dikeluarkan dari Kartu Inventaris Barang atau kategori aset tetap dikarenakan nilai satuan aset tersebut dibawah nilai kapitalisasi aset tetap. Sesuai Peraturan Gubernur Nomor 89 Tahun 2019 tentang Kebijakan Akuntansi Pemerintah Daerah barang ekstrakomptabel untuk jenis aset peralatan dan mesin nilainya dibawah lima ratus ribu rupiah dan untuk aset bangunan dan gedung nilainya dibawah dua puluh juta rupiah. Saldo ekstrakomptabel pada SKPD di lingkunngan Provinsi Jawa Tengah sampai dengan tanggal 31 Desember 2019 sebesar Rp317.730.508.117,00 naik sebesar Rp50.986.103.901,00 atau 16,04% dibandingkan per 31 Desember 2018 sebesar Rp266.744.404.216,00 dengan rincian sebagai berikut:

(Dalam Rupiah)

No	SKPD	Saldo Akhir 2018 (Audited)	Penambahan	Pengurangan	Saldo Akhir 2019
1	DINAS PENDIDIKAN DAN KEBUDAYAAN	252.135.596.652	26.602.311.613	1.903.927.831	276.833.980.434
2	DINAS KESEHATAN	769.480.245	1.812.916.192	-	2.582.396.437
3	RSUD Dr. MOEWARDI	1.176.915.200	912.052.455	-	2.088.967.655
4	RSUD PROF. Dr. MARGONO SOEKARJO	889.478.286	777.215.593	-	1.666.693.879
5	RSUD TUGUREJO SEMARANG	632.063.455	512.289.946	-	1.144.353.401
6	RSUD KELET DONOROJO	110.280.756	142.231.386	-	252.512.142
7	RSUD Dr. AMINOGONDO UTOMO	334.455.409	471.488.988	-	805.944.397
8	RSJD SURAKARTA	481.403.697	616.560.005	-	1.097.963.702
9	RSJD Dr. RM. SOEJARWARDI	275.423.400	256.023.750	-	531.447.150
10	DINAS PEKERJAAN UMUM BINA MARGA DAN CIPTA KARYA	56.660.500	712.747.405	-	769.407.905
11	DINAS PEKERJAAN UMUM SUMBER DAYA AIR DAN PENATAAN RUANG	288.046.160	292.596.248	-	580.642.408
12	DINAS PERUMAHAN RAKYAT DAN KAWASAN PERMUKIMAN	-	244.664.000	-	244.664.000
13	SATUAN POLISI PAMONG PRAJA	14.475.000	65.522.000	-	79.997.000

No	SKPD	Saldo Akhir 2018 (Audited)	Penambahan	Pengurangan	Saldo Akhir 2019
14	BADAN KESATUAN BANGSA DAN POLITIK	214.019.000	105.597.101	-	319.616.101
15	DINAS SOSIAL	1.383.767.709	2.612.708.980	-	3.996.476.689
16	SEKRETARIAT BADAN PENANGGULANGAN BENCANA	149.493.894	405.432.675	-	554.926.569
17	DINAS TENAGA KERJA DAN TRANSMIGRASI	540.721.000	1.661.666.277	12.475.000	2.189.912.277
18	DINAS PEMBERDAYAAN PEREMPUAN, PERLINDUNGAN ANAK, PENGENDALIAN PENDUDUK DAN KELUARGA BERENCANA	6.354.000	127.965.400	-	134.319.400
19	DINAS LINGKUNGAN HIDUP DAN KEHUTANAN	603.870.144	654.777.995	-	1.258.648.139
20	DINAS KETAHANAN PANGAN	46.755.000	175.044.752	-	221.799.752
21	DINAS PEMBERDAYAAN MASYARAKAT, DESA, KEPENDUDUKAN DAN PENCATATAN SIPIL	73.500.000	136.840.022	-	210.340.022
22	DINAS PERHUBUNGAN	638.233.069	410.566.322	-	1.048.799.391
23	DINAS KOMUNIKASI DAN INFORMATIKA	19.806.000	183.440.964	-	203.246.964
24	DINAS KOPERASI, USAHA KECIL DAN MENENGAH	281.321.610	374.081.300	-	655.402.910
25	DINAS PENANAMAN MODAL DAN PELAYANAN TERPADU SATU PINTU	76.093.512	120.878.131	-	196.971.643
26	DINAS KEPEMUDAAN, OLAH RAGA DAN PARIWISATA	704.475.657	163.779.743	16.190.000	852.065.400
27	DINAS KEARSIPAN DAN PERPUSTAKAAN	145.500.634	258.934.094	-	404.434.728
28	DINAS KELAUTAN DAN PERIKANAN	158.364.457	355.108.672	-	513.473.129
29	DINAS PERTANIAN DAN PERKEBUNAN	704.370.990	1.076.486.296	43.160.000	1.737.697.286
30	DINAS PETERNAKAN DAN KESEHATAN HEWAN	361.816.500	2.576.098.805	-	2.937.915.305
31	DINAS ENERGI DAN SUMBER DAYA MINERAL	104.233.150	398.212.100	-	502.445.250
32	DINAS PERINDUSTRIAN DAN PERDAGANGAN	318.067.815	699.508.964	1.740.000	1.015.836.779
33	SKPKD	250.000	583.541.073	-	583.791.073
34	SEKRETARIAT DAERAH	110.037.097	1.419.523.031	-	1.529.560.128
35	SEKRETARIAT DPRD	351.764.500	343.687.999	-	695.452.499
36	INSPEKTORAT	16.804.250	150.019.509	39.375.000	127.448.759
37	BADAN PERENCANAAN PEMBANGUNAN, PENELITIAN DAN PENGEMBANGAN DAERAH	55.292.284	43.239.475	-	98.531.759
38	BADAN PENGELOLA PENDAPATAN DAERAH	429.117.844	2.407.397.103	-	2.836.514.947
39	BADAN PENGELOLA KEUANGAN DAN ASET DAERAH	1.025.268.500	957.201.140	-	1.982.469.640
40	BADAN KEPEGAWAIAN DAERAH	23.710.000	292.202.463	-	315.912.463
41	BADAN PENGEMBANGAN SUMBER DAYA MANUSIA DAERAH	769.483.940	830.337.483	-	1.599.821.423
42	BADAN PENGHUBUNG	267.632.900	60.074.282	-	327.707.182
	Jumlah	266.744.404.216,00	53.002.971.732,00	2.016.867.831,00	317.730.508.117,00

5.3.1.4. Dana Cadangan Rp00,00

Saldo Dana Cadangan sampai dengan tanggal 31 Desember 2019sebesar Rp00,00. Saldo Dana Cadangan 31 Desember 2018 sebesar Rp0,00.

5.3.1.5. Aset Lainnya Rp1.518.182.427.301,21

Saldo Aset Lainnya sebesar Rp1.518.182.427.301,21 naik sebesar Rp675.729.244.768,90 atau 80,21% dibandingkan per 31 Desember 2018 sebesar Rp842.453.182.532,31dengan rincian sebagai berikut:

ASET LAINNYA

		2019	2018
1	Sewa	46.243.902.024,00	25.715.747.406,00
2	Kerjasama Pemanfaatan	307.275.698.000,00	307.275.698.000,00
3	Pinjam Pakai	11.874.138.500,00	5.999.132.500,00
4	Aset Tak Berwujud	25.144.597.365,00	20.068.541.806,00
5	Aset Lain-Lain	1.495.704.179.713,00	793.294.480.999,00
6	Akumulasi Penyusutan Aset Lain-Lain (Sewa)	(34.029.786,80)	-
7	Akumulasi Penyusutan Aset Lain-Lain (Pinjam Pakai)	(1.252.417.120,00)	(733.246.900,00)
8	Akumulasi Amortisasi Aset Tak Berwujud	(17.749.362.824,63)	(14.069.964.732,03)
9	Akumulasi Penyusutan Aset Lain-Lain (Rusak Berat)	(349.024.278.569,36)	(295.097.206.546,66)
	Jumlah	**1.518.182.427.301,21**	**842.453.182.532,31**

5.3.1.5.1. Aset Lainnya - Kemitraan Pihak Ketiga Rp364.107.291.617,20

Saldo sebesar Rp364.107.291.617,20 naik Rp25.849.960.611,20 atau 7,64% dibandingkan per 31 Desember 2018 sebesar Rp338.257.331.006,00 merupakan aset yang dikerjasamakan dan aset yang disewakan atau dikerjasamakan dengan pihak ketiga berupa kerjasama pemanfaatan, sewa dan pinjam pakai dengan rincian sebagai berikut:

(Dalam Rupiah)

No	SKPD	2019		Bertambah		Berkurang		2018	
1	DINAS PEKERJAAN UMUM SUMBER DAYA AIR DAN PENATAAN RUANG	8	2.046.600.000,00	8	2.046.600.000	-	-	-	-
2	DINAS KEPEMUDAAN, OLAH RAGA DAN PARIWISATA	5	4.339.850.000,00	-	-	-	-	5	4.339.850.000,00
3	DINAS KEARSIPAN DAN PERPUSTAKAAN	-	-	-	-	-	-	-	-
4	DINAS KELAUTAN DAN PERIKANAN	24	758.166.000,00	-	-	-	-	24	758.166.000,00
5	DINAS PERTANIAN DAN PERKEBUNAN	-	-	-	-	-	-	-	-
6	DINAS PETERNAKAN DAN KESEHATAN HEWAN	-	-	-	-	-	-	-	-
7	DINAS ENERGI DAN SUMBER DAYA MINERAL	1	1.841.848.000,00	-	-	-	-	1	1.841.848.000,00
8	DINAS PERINDUSTRIAN DAN PERDAGANGAN	-	-	-	-	-	-	-	-
9	SKPKD	42	353.300.195.656,00	13	24.142.138.750	-	-	29	329.158.056.906,00
10	SEKRETARIAT DAERAH	-	-	-	-	-	-	-	-
11	SEKRETARIAT DPRD	-	-	-	-	-	-	-	-
12	INSPEKTORAT	-	-	-	-	-	-	-	-
13	BADAN PERENCANAAN PEMBANGUNAN, PENELITIAN DAN PENGEMBANGAN DAERAH	1	214.421.868,00	1	214.421.868	-	-	-	-
14	BADAN PENGELOLA PENDAPATAN DAERAH	5	2.892.657.000,00	-	-	-	-	5	2.892.657.000,00
Akumulasi Penyusutan Aset Lain-Lain			(1.286.446.906,80)						(733.246.900,00)
Jumlah (Netto)		86	364.107.291.617,20	22	26.403.160.618	-	-	64	338.257.331.006,00

Adapun penjelasan aset dikerjasamakan dengan pihak ketiga sampai dengan 31 Desember 2019 adalah sebagai berikut:

5.3.1.5.1.1 Sewa

(Dalam Rupiah)

		2019	2018
1	SKPKD	44.634.480.156,00	24.320.747.406,00
2	Dinas Kepemudaan, Olahraga dan Pariwisata	1.395.000.000,00	1.395.000.000,00
3	Badan Perencaaan Pembangunan Daerah	214.421.868,00	-
4	Akumulasi Penyusutan Aset Lain-Lain (Sewa)	(34.029.786,80)	-
	Jumlah Sewa (Netto)	**46.209.872.237,20**	**25.715.747.406,00**

Rincian sewa adalah sebagai berikut :

(Dalam Rupiah)

No.	SKPD	Jenis Barang/Nama Barang	Letak/ alamat	Nilai
1	2	3	4	5
1	DINAS KEPEMUDAAN, OLAH RAGA DAN PARIWISATA	TANAH LAPANGAN PARKIR.TANAH LAPANGAN PARKIR KONSTRUKSI ASPAL	DESA KARANG MANGU KEC.BATURADEN PURWOKERTO	1.395.000.000,00
		TOTAL		**1.395.000.000,00**
2	SKPKD	TANAH.TANAH BANGUNAN RUMAH NEGARA GOLONGAN II	Jl. Setiabudi 128	4.340.000.000,00
		TANAH.TANAH BANGUNAN RUMAH NEGARA GOLONGAN III	jl pemuda no. 19 A dan B. RT 04/RW 22 Kel mulyoharjo kec Pemalang Kab Pemalang	383.750.000,00
		TANAH.TANAH BANGUNAN RUMAH NEGARA GOLONGAN III	Komplek Perum Sidorejo, Jl. Jambewangi, Desa Sidorejo lor, Kec. Kota Salatiga, Kota Salatiga	142.200.000,00
		TANAH.TANAH BANGUNAN RUMAH NEGARA GOLONGAN III	Jl. Sindoro No. 9, Wonosobo	10.000.000,00
		TANAH.TANAH BANGUNAN RUMAH NEGARA GOLONGAN III	Jl. Bakti No. 9 Kudus	62.600.000,00
		TANAH.TANAH BANGUNAN RUMAH NEGARA GOLONGAN III	Ds. Randukuning Kec. Pati Timur Kab. Pati	1.887.500.000,00
		TANAH.TANAH BANGUNAN RUMAH NEGARA GOLONGAN III	Jl. Mahesa IA/76 Pedurungan, Semarang	163.535.625,00
		TANAH.TANAH BANGUNAN RUMAH NEGARA GOLONGAN III	JL.PERINTIS KEMERDEKAAN DS.NGLOROG KAB. SRAGEN	4.950.000,00
		TANAH.TANAH BANGUNAN GUDANG	JL. USMAN JANATIN RT.005/009 KEL.TANJUNGMAS	1.688.684.000,00
		TANAH.TANAH BANGUNAN KANTOR PEMERINTAH	Jl Kartini No. 108 Kelurahan Salatiga	711.776.000,00
		TANAH.TANAH BANGUNAN KANTOR PEMERINTAH	Desa Muktiharjo Kab Pati	3.510.000.000,00
		TANAH.TANAH BANGUNAN KANTOR PEMERINTAH	Jl. Lawu Km 16, Desa Tegal Gede Kec Karanganyar Kab Karanganyar	490.500.000,00
		TANAH.TANAH BANGUNAN KANTOR PEMERINTAH	Jl. Pamularsih No. 58, Semarang	2.000.000.000,00
		TANAH.TANAH BANGUNAN KANTOR PEMERINTAH	Jl Pemuda Selatan No 30 Kel Tonggalan Kec. Klaten Kab Klaten	821.800.000,00
		TANAH.TANAH BANGUNAN KANTOR PEMERINTAH	Jl Soekarno Hatta no 224, desa Pegulon, kec Kendal Kab Kendal	583.905.000,00
		TANAH.TANAH BANGUNAN KANTOR PEMERINTAH	Desa Kretek Kab Wonosobo	71.800.000,00
		TANAH.TANAH BANGUNAN KANTOR PEMERINTAH	Desa Suruh Kecamatan Suruh Kab. Semarang	986.250.000,00

No.	SKPD	Jenis Barang/Nama Barang	Letak/ alamat	Nilai
1	2	3	4	5
		TANAH.TANAH BANGUNAN KANTOR PEMERINTAH	Jl. Poncowolo Barat V Semarang	135.000.000,00
		TANAH.TANAH BANGUNAN KANTOR PEMERINTAH	Desa Tragung Kec.Kandeman Kab. Batang	1.579.077.500,00
		TANAH.TANAH BANGUNAN KANTOR PEMERINTAH	Tanah Jl. Tentara Pelajar No. 7 Kel. Kemirirejo Kota Magelang	17.297.656,00
		TANAH.TANAH BANGUNAN KANTOR PEMERINTAH	Jl. Tanjung No 11. A Semarang	1.636.500.000,00
		TANAH.TANAH KOSONG YANG SUDAH DIPERUNTUKKAN	Ds. Kejawar Kec. Banyumas Kab. Banyumas	15.709.500.000,00
		TANAH.TANAH KOSONG YANG SUDAH DIPERUNTUKKAN	Ds. Bumirejo Kec. Margorejo Kab. Pati	2.317.500.000,00
		TANAH.TANAH KOSONG YANG SUDAH DIPERUNTUKKAN	Jl. Raya Surakarta - Sragen Ds. Sroyo Kec. Jaten Kab. Karanganyar	1.890.000.000,00
		TANAH.TANAH KOSONG YANG SUDAH DIPERUNTUKKAN	Jl. Jend. Sudirman Ds. Puri Kec. Pati Kab. Pati	1.935.000.000,00
		TANAH.TANAH KOSONG YANG SUDAH DIPERUNTUKKAN	Jl. Raya Buntu - Sumpiuh Ds. Pagelarang Kec. Kemranjen Kab. Banyumas	178.668.750,00
		TANAH.TANAH KOSONG YANG SUDAH DIPERUNTUKKAN	Jl. Raya Tambak - Yogyakarta Ds. Purwodadi Kec. Tambak Kab. Banyumas	144.665.625,00
		TANAH.TANAH KOSONG YANG SUDAH DIPERUNTUKKAN	JL. GINTUNGAN, KEL. Bandungan, KEC. Ambarawa	1.200.000.000,00
		BANGUNAN GEDUNG.BANGUNAN GEDUNG KANTOR PERMANEN	Jl Kartini No 108 Kel Salatiga	28.520.000,00
		BANGUNAN GEDUNG.SARANA PELENGKAP PERMANEN	Desa Suruh Kab. Semarang	3.500.000,00
		TOTAL		**44.634.480.156,00**
3	BAPPEDA	BANGUNAN GEDUNG.BANGUNAN GEDUNG TEMPAT KERJA LAINNYA PERMANEN	JL. PEMUDA N0. 127 - 133 SEMARANG	214.421.868,00
		TOTAL		**214.421.868,00**
Akumulasi Penyusutan Aset Lain-Lain - SEWA				**(34.029.786,80)**
JUMLAH (NETTO)				**46.209.872.237,20**

5.3.1.5.1.2 Kerjasama Pemanfaatan

(Dalam Rupiah)

		2019	2018
1	SKPKD	302.489.000.000,00	302.489.000.000,00
2	Dinas Kepemudaan, Olahraga dan Pariwisata	2.944.850.000,00	2.944.850.000,00
3	Dinas Energi Sumber Daya Mineral	1.841.848.000,00	1.841.848.000,00
		307.275.698.000,00	**307.275.698.000,00**

Rincian Kerjasama Pemanfaatan adalah sebagai berikut :

(Dalam Rupiah)

No.	SKPD	Jenis Aset Tetap	Letak/ alamat	Nilai
1	2	3	4	5
1	DINAS KEPEMUDAAN, OLAH RAGA DAN PARIWISATA	TANAH UNTUK BANGUNAN BERSEJARAH.TANAH UNTUK BANGUNAN MUSEUM	Desa Krikilan Kec. Kalijambe Sragen	1.368.750.000
		TANAH UNTUK BANGUNAN BERSEJARAH.TANAH UNTUK BANGUNAN MUSEUM	DESA KRIKILAN KEC. KALIJANBE KAB. SRAGEN	1.132.500.000

No.	SKPD	Jenis Aset Tetap	Letak/ alamat	Nilai
1	2	3	4	5
		TANAH LAPANGAN PARKIR.TANAH LAPANGAN PARKIR KONSTRUKSI ASPAL	Kadilangu, Demak Kota, Demak	220.600.000
		TANAH LAPANGAN PARKIR.TANAH LAPANGAN PARKIR KONSTRUKSI ASPAL	Bintoro, Kec. Demak Kota, Demak	223.000.000
		TOTAL		**2.944.850.000**
3	DINAS ENERGI DAN SUMBER DAYA MINERAL	TANAH PERTAMBANGAN.BATU KAPUR	DS CLERING KEC. KELING KAB. JEPARA	1.841.848.000
		TOTAL		**1.841.848.000**
4	SKPKD	TANAH KERING.TANAH HASIL REKLAMASI	JL. TAWANGMAS SEMARANG	298.784.000.000
		TANAH UNTUK BANGUNAN GED.PERDAGANGAN/PERUSAHAAN.TANAH BANGUNAN PASAR	Jl Kalierang Kec. Bumiayu Kab. Brebes	3.705.000.000
		TOTAL		**302.489.000.000**
JUMLAH				**307.275.698.000**

5.3.1.5.1.3 Pinjam Pakai

(Dalam Rupiah)

		2019	2018
1	Pinjam Pakai Aset Tetap	11.874.138.500,00	5.999.132.500,00
2	Akumulasi Penyusutan Aset Lain-Lain	(1.252.417.120,00)	(733.246.900,00)
	Aset Pinjam Pakai Netto	**10.621.721.380,00**	**5.265.885.600,00**

Rincian Pinjam Pakai adalah sebagai berikut :

(Dalam Rupiah)

No.	SKPD	Jenis Barang/Nama Barang	Letak/ alamat	Nilai
1	2	3	4	5
1	SKPKD	TANAH.TANAH BANGUNAN RUMAH NEGARA GOLONGAN II	Jl.Papandayan Selatan 1	3.367.500.000,00
		TANAH.TANAH BANGUNAN RUMAH NEGARA GOLONGAN III	Jl. Pamularsih No. 10, Semarang	70.259.500,00
		TANAH.TANAH BANGUNAN RUMAH NEGARA GOLONGAN III	Jl. Letjen Suprapto No. 5 Surakarta	81.750.000,00
		TANAH.TANAH BANGUNAN KANTOR PEMERINTAH	Jl Lawu No.2 Kel Sukoharjo Kota Kec. Sukoharjo Kab Sukoharjo	643.800.000,00
		TANAH.TANAH BANGUNAN KANTOR PEMERINTAH	Jl. Ke Gede Sebayu 6, Kel. Mangkusuman, Kec. Tegal Timur, Kota Tegal	309.000.000,00
		TANAH.TANAH BANGUNAN KANTOR PEMERINTAH	Jl. Sulawesi Nomor 25, Desa Kabupaten, Kec. Kota Klaten, Kabupaten Klaten	350.000.000,00
		TANAH.TANAH BANGUNAN KANTOR PEMERINTAH	Jl. Raya Soekarno Hatta No. 96 Kab. Kendal	658.000.000,00
		TANAH.TANAH BANGUNAN KANTOR PEMERINTAH	Jl. Raya Dieng No. 104, Desa Kalianget, Kecamatan Wonosobo, Kabupaten Wonosobo	120.000.000,00
		TANAH.TANAH BANGUNAN KANTOR PEMERINTAH	Jl Ade Irma Suryani No 1 Kel Sragen Tengah Kec.Sragen Kab. Sragen	506.250.000,00
		BANGUNAN GEDUNG.BANGUNAN GEDUNG TEMPAT IBADAH PERMANEN	Jl Papandayan Slt. 7	70.156.000,00
		TOTAL		**6.176.715.500,00**
2	DINAS PU SUMBER DAYA AIR DAN TATA RUANG	TANAH.TANAH BANGUNAN RUMAH NEGARA TANPA GOLONGAN	KELURAHAN PROYONANGGAN KECAMATAN BATANG KABUPATEN BATANG	31.500.000,00
		TANAH.TANAH BANGUNAN RUMAH NEGARA TANPA GOLONGAN	KELURAHAN PROYONANGGAN KECAMATAN BATANG KABUPATEN BATANG	60.000.000,00

No.	SKPD	Jenis Barang/Nama Barang	Letak/ alamat	Nilai
1	2	3	4	5
		TANAH.TANAH BANGUNAN RUMAH NEGARA TANPA GOLONGAN	KELURAHAN PROYONANGGAN KECAMATAN BATANG KABUPATEN BATANG	66.000.000,00
		TANAH.TANAH BANGUNAN RUMAH NEGARA TANPA GOLONGAN	KELURAHAN PROYONANGGAN KECAMATAN BATANG KABUPATEN BATANG	96.000.000,00
		TANAH.TANAH BANGUNAN RUMAH NEGARA TANPA GOLONGAN	DESA ADINUSO KECAMATAN SUBAH KABUPATEN BATANG	57.850.000,00
		TANAH.TANAH BANGUNAN RUMAH PENJAGA	KELURAHAN PATUKANGAN KECAMATAN KOTA KENDAL KABUPATEN KENDAL	75.000.000,00
		TANAH.TANAH BANGUNAN RUMAH PENJAGA	KELURAHAN PATUKANGAN KECAMATAN KOTA KENDAL KABUPATEN KENDAL	128.000.000,00
		TANAH.TANAH BANGUNAN RUMAH NEGARA TANPA GOLONGAN	KELURAHAN KRANJI KECAMATAN PURWOKERTO TIMUR KABUPATEN BANYUMAS	1.532.250.000,00
		TOTAL		**2.046.600.000,00**
3	DINAS KELAUTAN DAN PERIKANAN	ALAT ANGKUTAN.MOTOR BOAT		53.206.250,00
		ALAT ANGKUTAN.MOTOR BOAT		53.206.250,00
		ALAT ANGKUTAN.MOTOR BOAT		53.206.250,00
		ALAT ANGKUTAN.MOTOR BOAT		53.206.250,00
		ALAT ANGKUTAN.MOTOR BOAT		53.206.250,00
		ALAT ANGKUTAN.MOTOR BOAT		53.206.250,00
		ALAT ANGKUTAN.MOTOR BOAT		53.206.250,00
		ALAT ANGKUTAN.MOTOR BOAT		53.206.250,00
		ALAT ANGKUTAN.MOTOR BOAT		53.206.250,00
		ALAT ANGKUTAN.MOTOR BOAT		53.206.250,00
		ALAT ANGKUTAN.MOTOR BOAT		53.206.250,00
		ALAT KANTOR DAN RUMAH TANGGA.ALAT KANTOR LAINNYA.ALAT PENGAMATAN / SINYAL		9.974.250,00
		ALAT KANTOR DAN RUMAH TANGGA.ALAT KANTOR LAINNYA.ALAT PENGAMATAN / SINYAL		9.974.250,00
		ALAT KANTOR DAN RUMAH TANGGA.ALAT KANTOR LAINNYA.ALAT PENGAMATAN / SINYAL		9.974.250,00
		ALAT KANTOR DAN RUMAH TANGGA.ALAT KANTOR LAINNYA.ALAT PENGAMATAN / SINYAL		9.974.250,00
		ALAT KANTOR DAN RUMAH TANGGA.ALAT KANTOR LAINNYA.ALAT PENGAMATAN / SINYAL		9.974.250,00
		ALAT KANTOR DAN RUMAH TANGGA.ALAT KANTOR LAINNYA.ALAT PENGAMATAN / SINYAL		9.974.250,00
		ALAT KANTOR DAN RUMAH TANGGA.ALAT KANTOR LAINNYA.ALAT PENGAMATAN / SINYAL		9.974.250,00
		ALAT KANTOR DAN RUMAH TANGGA.ALAT KANTOR LAINNYA.ALAT PENGAMATAN / SINYAL		9.974.250,00
		ALAT KANTOR DAN RUMAH TANGGA.ALAT KANTOR LAINNYA.ALAT PENGAMATAN / SINYAL		9.974.250,00

No.	SKPD	Jenis Barang/Nama Barang	Letak/ alamat	Nilai
1	2	3	4	5
		ALAT KANTOR DAN RUMAH TANGGA.ALAT KANTOR LAINNYA.ALAT PENGAMATAN / SINYAL		9.974.250,00
		ALAT KANTOR DAN RUMAH TANGGA.ALAT KANTOR LAINNYA.ALAT PENGAMATAN / SINYAL		9.974.250,00
		TOTAL		**758.166.000,00**
4	BADAN PENGELOLA PENDAPATAN DAERAH	11.01.11.00.040401.00000.00000.2018-1.3.2.02.01.01.003		520.000.000,00
		11.01.11.00.040401.00000.00000.2017-1.3.2.02.01.02.003		635.000.000,00
		11.01.11.30.040401.00000.00000.2017-1.3.2.02.01.02.003		483.357.000,00
		11.01.11.30.040401.00000.00000.2018-1.3.2.02.01.02.003		1.059.300.000,00
		11.01.11.30.040401.00000.00000.2018-1.3.2.10.02.04.001		195.000.000,00
		TOTAL		**2.892.657.000,00**
Akumulasi Penyusutan Aset Lain-Lain - Pinjam Pakai				**(1.252.417.120,00)**
JUMLAH (NETTO)				**10.621.721.380,00**

5.3.1.5.2. Aset Lainnya – Barang Tidak Berwujud Rp7.395.234.540,37

Saldo sebesar Rp7.395.234.540,37 merupakan saldo aset lainnya netto, naik sebesar Rp1.396.657.466,40 atau 23,28% dibandingkan per 31 Desember 2018 sebesar Rp5.998.577.073,97 merupakan aplikasi atau software yang digunakan untuk aktivitas operasional SKPD per 31 Desember 2019 dengan rincian sebagai berikut:

(Dalam Rupiah)

No	SKPD	2019		Bertambah		Berkurang		2018	
1	DINAS PENDIDIKAN DAN KEBUDAYAAN	102	1.686.825.991,00	3	77.530.000,00	-	-	99	1.609.295.991,00
2	DINAS KESEHATAN	40	1.420.822.200,00	2	152.040.000,00	-	-	38	1.268.782.200,00
3	RSUD Dr. MOEWARDI	3	3.295.626.378,00	-	-	-	-	3	3.295.626.378,00
4	RSUD PROF. Dr. MARGONO SOEKARJO	15	1.291.554.233,00	12	493.400.000,00	-	-	3	798.154.233,00
5	RSUD TUGUREJO SEMARANG	4	1.320.090.000,00	-	-	-	-	4	1.320.090.000,00
6	RSUD KELET DONOROJO	26	2.064.621.000,00	4	234.200.000,00	-	-	22	1.830.421.000,00
7	RSUD Dr. AMINOGONDO UTOMO	4	1.443.600.000,00	3	232.600.000,00	-	-	1	1.211.000.000,00
8	RSJD SURAKARTA	11	2.665.081.409,00	145	3.902.661.500,00	143	1.733.815.091,00	9	496.235.000,00
9	RSJD Dr. RM. SOEDJARWADI	4	1.444.542.169,00	1	38.500.000,00	-	-	3	1.406.042.169,00
10	DINAS PEKERJAAN UMUM BINA MARGA DAN CIPTA KARYA	-	-	-	-	-	-	-	-
11	DINAS PEKERJAAN UMUM SUMBER DAYA AIR DAN PENATAAN RUANG	-	-	-	-	-	-	-	-
12	DINAS PERUMAHAN RAKYAT DAN KAWASAN PERMUKIMAN	-	-	-	-	-	-	-	-
13	SATUAN POLISI PAMONG PRAJA	2	189.500.000,00	2	189.500.000,00	-	-	-	-
14	BADAN KESATUAN BANGSA DAN POLITIK	1	39.700.000,00	-	-	-	-	1	39.700.000,00

No	SKPD	2019		Bertambah		Berkurang		2018	
15	DINAS SOSIAL	6	494.700.500,00	1	20.000.000,00	-	-	5	474.700.500,00
16	SEKRETARIAT BADAN PENANGGULANGAN BENCANA	-	-	-	-	-	-	-	-
17	DINAS TENAGA KERJA DAN TRANSMIGRASI	11	597.840.000,00	11	597.840.000,00	-	-	-	-
18	DINAS PEMBERDAYAAN PEREMPUAN, PERLINDUNGAN ANAK, PENGENDALIAN PENDUDUK DAN KELUARGA BERENCANA	3	191.445.000,00	-	-	-	-	3	191.445.000,00
19	DINAS LINGKUNGAN HIDUP DAN KEHUTANAN	-	-	-	-	-	-	-	-
20	DINAS KETAHANAN PANGAN	2	195.580.000,00	-	-	-	-	2	195.580.000,00
21	DINAS PEMBERDAYAAN MASYARAKAT, DESA, KEPENDUDUKAN DAN PENCATATAN SIPIL	2	124.949.000,00	1	74.008.000,00	-	-	1	50.941.000,00
22	DINAS PERHUBUNGAN	1	43.457.500,00	-	-	-	-	1	43.457.500,00
23	DINAS KOMUNIKASI DAN INFORMATIKA	18	1.608.921.000,00	6	402.891.000,00	-	-	12	1.206.030.000,00
24	DINAS KOPERASI, USAHA KECIL DAN MENENGAH	4	131.602.000,00	3	106.412.000,00	-	-	1	25.190.000,00
25	DINAS PENANAMAN MODAL DAN PELAYANAN TERPADU SATU PINTU	7	474.592.500,00	-	-	-	-	7	474.592.500,00
26	DINAS KEPEMUDAAN, OLAH RAGA DAN PARIWISATA	7	343.042.500,00	2	122.472.500,00	-	-	5	220.570.000,00
27	DINAS KEARSIPAN DAN PERPUSTAKAAN	1	140.950.000,00	1	176.500.000,00	1	176.500.000,00	1	140.950.000,00
28	DINAS KELAUTAN DAN PERIKANAN	5	1.081.344.220,00	-	-	-	-	5	1.081.344.220,00
29	DINAS PERTANIAN DAN PERKEBUNAN	1	39.500.000,00	-	-	-	-	1	39.500.000,00
30	DINAS PETERNAKAN DAN KESEHATAN HEWAN	7	461.500.900,00	2	151.270.900,00	-	-	5	310.230.000,00
31	DINAS ENERGI DAN SUMBER DAYA MINERAL	3	189.150.000,00	-	-	-	-	3	189.150.000,00
32	DINAS PERINDUSTRIAN DAN PERDAGANGAN	2	62.284.750,00	1	14.544.750,00	-	-	1	47.740.000,00
33	SKPKD	-	-	-	-	-	-	-	-
34	SEKRETARIAT DAERAH	-	-	-	-	-	-	-	-
35	SEKRETARIAT DPRD	-	-	-	-	-	-	-	-
36	INSPEKTORAT	4	97.480.865,00	-	-	-	-	4	97.480.865,00
37	BADAN PERENCANAAN PEMBANGUNAN, PENELITIAN DAN PENGEMBANGAN DAERAH	6	479.757.000,00	-	-	-	-	6	479.757.000,00
38	BADAN PENGELOLA PENDAPATAN DAERAH	7	501.362.000,00	-	-	-	-	7	501.362.000,00
39	BADAN PENGELOLA KEUANGAN DAN ASET DAERAH	3	578.200.000,00	-	-	-	-	3	578.200.000,00
40	BADAN KEPEGAWAIAN DAERAH	1	151.539.500,00	-	-	-	-	1	151.539.500,00
41	BADAN PENGEMBANGAN SUMBER DAYA MANUSIA DAERAH	35	293.434.750,00	-	-	-	-	35	293.434.750,00
42	BADAN PENGHUBUNG	-	-	-	-	-	-	-	-
Akumulasi Amortisasi Aset Tak Berwujud			(17.749.362.824,63)						(14.069.964.732,03)
	Jumlah	348	7.395.234.540,37	200	6.986.370.650,00	144	1.910.315.091,00	292	5.998.577.073,97

Akumulasi Amortisasi Aset Tak Berwujud (Rp17.749.362.824,63)

Saldo sebesar (Rp17.749.362.824,63) merupakan saldo akumulasi aset tak berwujud, dengan rincian sebagai berikut:

(Dalam Rupiah)

No	SKPD	2019	2018
1	DINAS PENDIDIKAN DAN KEBUDAYAAN	1.431.152.050,80	1.230.067.790,60
2	DINAS KESEHATAN	1.158.683.200,00	1.004.415.760,00
3	RSUD Dr. MOEWARDI	3.295.626.378,00	2.769.701.367,25
4	RSUD PROF. Dr. MARGONO SOEKARJO	477.091.693,20	218.780.846,60
5	RSUD TUGUREJO SEMARANG	1.241.690.000,00	1.202.490.000,00
6	RSUD KELET DONOROJO	1.660.849.533,33	1.358.171.000,00
7	RSUD Dr. AMINOGONDO UTOMO	678.280.000,00	438.680.000,00
8	RSJD SURAKARTA	785.264.281,80	252.248.000,00
9	RSJD Dr. RM. SOEDJARWADI	944.809.272,50	702.642.824,25
10	DINAS PEKERJAAN UMUM BINA MARGA DAN CIPTA KARYA	-	-
11	DINAS PEKERJAAN UMUM SUMBER DAYA AIR DAN PENATAAN RUANG	-	-
12	DINAS PERUMAHAN RAKYAT DAN KAWASAN PERMUKIMAN	-	-
13	SATUAN POLISI PAMONG PRAJA	37.900.000,00	-
14	BADAN KESATUAN BANGSA DAN POLITIK	39.700.000,00	39.700.000,00
15	DINAS SOSIAL	431.801.100,00	341.393.133,33
16	SEKRETARIAT BADAN PENANGGULANGAN BENCANA	-	-
17	DINAS TENAGA KERJA DAN TRANSMIGRASI	190.286.000,00	-
18	DINAS PEMBERDAYAAN PEREMPUAN, PERLINDUNGAN ANAK, PENGENDALIAN PENDUDUK DAN KELUARGA BERENCANA	191.445.000,00	191.445.000,00
19	DINAS LINGKUNGAN HIDUP DAN KEHUTANAN	-	-
20	DINAS KETAHANAN PANGAN	195.580.000,00	195.580.000,00
21	DINAS PEMBERDAYAAN MASYARAKAT, DESA, KEPENDUDUKAN DAN PENCATATAN SIPIL	55.554.400,00	30.564.600,00
22	DINAS PERHUBUNGAN	26.074.500,00	17.383.000,00
23	DINAS KOMUNIKASI DAN INFORMATIKA	804.196.200,00	482.412.000,00
24	DINAS KOPERASI, USAHA KECIL DAN MENENGAH	31.358.400,00	5.038.000,00
25	DINAS PENANAMAN MODAL DAN PELAYANAN TERPADU SATU PINTU	463.092.500,00	389.574.500,00
26	DINAS KEPEMUDAAN, OLAH RAGA DAN PARIWISATA	112.722.500,00	44.114.000,00
27	DINAS KEARSIPAN DAN PERPUSTAKAAN	84.570.000,00	56.380.000,00
28	DINAS KELAUTAN DAN PERIKANAN	1.081.344.220,00	1.081.344.220,00
29	DINAS PERTANIAN DAN PERKEBUNAN	23.700.000,00	15.800.000,00
30	DINAS PETERNAKAN DAN KESEHATAN HEWAN	193.486.180,00	101.186.000,00
31	DINAS ENERGI DAN SUMBER DAYA MINERAL	155.320.000,00	121.490.000,00
32	DINAS PERINDUSTRIAN DAN PERDAGANGAN	41.100.950,00	28.644.000,00
33	SKPKD	-	-
34	SEKRETARIAT DAERAH	-	-
35	SEKRETARIAT DPRD	-	-
36	INSPEKTORAT	97.480.865,00	97.480.865,00
37	BADAN PERENCANAAN PEMBANGUNAN, PENELITIAN DAN PENGEMBANGAN DAERAH	414.067.350,00	370.988.525,00
38	BADAN PENGELOLA PENDAPATAN DAERAH	421.962.000,00	372.812.000,00
39	BADAN PENGELOLA KEUANGAN DAN ASET DAERAH	538.200.000,00	518.200.000,00
40	BADAN KEPEGAWAIAN DAERAH	151.539.500,00	151.539.500,00

No	SKPD	2019	2018
41	BADAN PENGEMBANGAN SUMBER DAYA MANUSIA DAERAH	293.434.750,00	239.697.800,00
42	BADAN PENGHUBUNG	-	-
	Jumlah	17.749.362.824,63	14.069.964.732,03

5.3.1.5.3. Aset Lain-lain Rp1.146.679.901.143,64

Saldo sebesar Rp1.146.679.901.143,64 merupakan saldo aset lain-lain, naik sebesar Rp648.482.626.691,30 atau 130,17% dibandingkan per 31 Desember 2018 sebesar Rp498.197.274.452,34.

(Dalam Rupiah)

		2019	2018
1	Aset Lain-Lain	1.495.704.179.713,00	793.294.480.999,00
2	Akumulasi Penyusutan Aset Lain-Lain	(349.024.278.569,36)	(295.097.206.546,66)
	Aset Lain-Lain Pakai Netto	**1.146.679.901.143,64**	**498.197.274.452,34**

Aset lain-lain sebesar Rp1.495.704.179.713,00 terdiri atas sisa uang titipan RSUD Moewardi Surakarta sebesar Rp175.136.390,00 dan barang rusak dan tidak digunakan untuk aktifitas operasional SKPD serta dalam proses penghapusan dan aset yang akan diserahkan kepada Pemerintah Pusat tetapi belum ada Berita Acara Serah Terima Barangnya sebesar Rp1.495.529.043.323,00, dengan rincian sebagai berikut:

(Dalam Rupiah)

No	SKPD	2019		Bertambah		Berkurang		2018	
1	DINAS PENDIDIKAN DAN KEBUDAYAAN	280.381	47.769.063.149	180.558	24.380.240.702	23	1.482.358.792	99.846	24.871.181.239
2	DINAS KESEHATAN	4.238	7.530.456.322	1	184.656.000	-	-	4.237	7.345.800.322
3	RSUD Dr. MOEWARDI	3.455	11.396.538.375	1	8.630.000.000	-	-	3.454	2.766.538.375
4	RSUD PROF. Dr. MARGONO SOEKARJO	21.777	108.055.508.067	-	-	914	4.964.639.951	22.691	113.020.148.018
5	RSUD TUGUREJO SEMARANG	1.817	11.032.590.660	28	1.432.759.133	-	-	1.789	9.599.831.527
6	RSUD KELET DONOROJO	381	1.474.679.299	-	-	-	-	381	1.474.679.299
7	RSUD Dr. AMINOGONDO UTOMO	1.104	6.260.860.052	-	-	-	-	1.104	6.260.860.052
8	RSJD SURAKARTA	2.083	4.152.112.501	-	-	-	-	2.083	4.152.112.501
9	RSJD Dr. RM. SOEJARWARDI	657	1.684.124.410	-	-	-	-	657	1.684.124.410
10	DINAS PEKERJAAN UMUM BINA MARGA DAN CIPTA KARYA	5.003	1.013.305.333.741	902	582.075.363.890	7	40.273.665.489	4.108	471.503.635.340
11	DINAS PEKERJAAN UMUM SUMBER DAYA AIR DAN PENATAAN RUANG	3.094	8.532.736.869	16	6.094.425.500	31	2.137.200.000	3.109	4.575.511.369

No	SKPD	2019		Bertambah		Berkurang		2018	
12	DINAS PERUMAHAN RAKYAT DAN KAWASAN PERMUKIMAN	-	-	-	-	545	448.882.432	545	448.882.432
13	SATUAN POLISI PAMONG PRAJA	337	619.423.794	-	-	-	-	337	619.423.794
14	BADAN KESATUAN BANGSA DAN POLITIK	863	3.636.490.316	-	-	-	-	863	3.636.490.316
15	DINAS SOSIAL	7.030	4.056.673.660	1	10.000.000	5	27.000.000	7.034	4.073.673.660
16	SEKRETARIAT BADAN PENANGGULANGAN BENCANA	-	-	-	-	-	-	-	-
17	DINAS TENAGA KERJA DAN TRANSMIGRASI	13.039	7.935.532.721	-	-	-	-	13.039	7.935.532.721
18	DINAS PEMBERDAYAAN PEREMPUAN, PERLINDUNGAN ANAK, PENGENDALIAN PENDUDUK DAN KELUARGA BERENCANA	30	20.659.000	-	-	-	-	30	20.659.000
19	DINAS LINGKUNGAN HIDUP DAN KEHUTANAN	1.337	3.202.714.041	-	-	-	-	1.337	3.202.714.041
20	DINAS KETAHANAN PANGAN	-	-	4	370.000.000	4	370.000.000	-	-
21	DINAS PEMBERDAYAAN MASYARAKAT, DESA, KEPENDUDUKAN DAN PENCATATAN SIPIL	-	-	-	-	348	369.908.212	348	369.908.212
22	DINAS PERHUBUNGAN	612	11.095.596.502	36	868.201.230	252	2.675.222.882	828	12.902.618.154
23	DINAS KOMUNIKASI DAN INFORMATIKA	636	2.895.104.674	-	-	5	24.185.000	641	2.919.289.674
24	DINAS KOPERASI, USAHA KECIL DAN MENENGAH	703	658.081.049	-	-	-	-	703	658.081.049
25	DINAS PENANAMAN MODAL DAN PELAYANAN TERPADU SATU PINTU	561	1.220.798.888	-	-	-	-	561	1.220.798.888
26	DINAS KEPEMUDAAN, OLAH RAGA DAN PARIWISATA	4.530	11.218.646.884	5	1.132.184.060	1	231.000.000	4.526	10.317.462.824
27	DINAS KEARSIPAN DAN PERPUSTAKAAN	1.318	1.498.028.824	-	-	-	-	1.318	1.498.028.824
28	DINAS KELAUTAN DAN PERIKANAN	4.226	10.820.175.353	25	2.475.486.250	4	520.302.000	4.205	8.864.991.103
29	DINAS PERTANIAN DAN PERKEBUNAN	36.751	8.117.053.707	568	5.200.613.580	3	75.000.000	36.186	2.991.440.127
30	DINAS PETERNAKAN DAN KESEHATAN HEWAN	17.456	26.372.976.227	91	688.310.300	34	564.860.300	17.399	26.249.526.227

No	SKPD	2019		Bertambah		Berkurang		2018	
31	DINAS ENERGI DAN SUMBER DAYA MINERAL	897	3.747.413.588	-	-	-	-	897	3.747.413.588
32	DINAS PERINDUSTRIAN DAN PERDAGANGAN	2.006	9.873.898.926	25	74.587.415	-	-	1.981	9.799.311.511
33	SKPKD	195	128.490.474.616	38	143.465.894.865	13	24.142.138.750	170	9.166.718.501
34	SEKRETARIAT DAERAH	7.415	16.210.844.983	49	3.712.225.346	42	3.603.099.346	7.408	16.101.718.983
35	SEKRETARIAT DPRD	201	718.338.033	-	-	663	1.983.267.437	864	2.701.605.470
36	INSPEKTORAT	2.953	538.523.024	-	-	-	-	2.953	538.523.024
37	BADAN PERENCANAAN PEMBANGUNAN, PENELITIAN DAN PENGEMBANGAN DAERAH	1.275	1.880.693.183	1	214.421.868	1	214.421.868	1.275	1.880.693.183
38	BADAN PENGELOLA PENDAPATAN DAERAH	5.430	6.553.631.591	-	-	-	-	5.430	6.553.631.591
39	BADAN PENGELOLA KEUANGAN DAN ASET DAERAH	4.353	8.496.844.542	229	6.035.187.326	1	307.000.000	4.125	2.768.657.216
40	BADAN KEPEGAWAIAN DAERAH	-	-	-	-	136	395.842.682	136	395.842.682
41	BADAN PENGEMBANGAN SUMBER DAYA MANUSIA DAERAH	8.692	3.882.132.305	-	-	-	-	8.692	3.882.132.305
42	BADAN PENGHUBUNG	180	574.289.447	-	-	-	-	180	574.289.447
	Jumlah	447.016	1.495.529.043.323	182.578	787.044.557.465	3.032	84.809.995.141	267.470	793.294.480.999

Akumulasi Penyusutan Aset Lain-lain

(Dalam Rupiah)

		2019	2018
1	Akumulasi Penyusutan Aset Lain-Lain - Sewa	(34.029.786,80)	-
2	Akumulasi Penyusutan Aset Lain-Lain - Pinjam Pakai	(1.252.417.120,00)	(733.246.900,00)
3	Akumulasi Penyusutan Aset Lain-Lain – Aset Lainnya	(349.024.278.569,36)	(295.097.206.546,66)
	Jumlah Akumulasi Penyusutan Aset Lain-Lain	**(350.310.725.476,16)**	**(295.830.453.446,66)**

Saldo Akumulasi Penyusutan Aset Lain-lain sebesar (Rp350.310.725.476,16) merupakan saldo akumulasi penyusutan aset lainnya kemitraan pihak ketiga dan aset lain-lain, dengan rincian sebagai berikut :

(Dalam rupiah)

No	SKPD	2019	2018
1	DINAS PENDIDIKAN DAN KEBUDAYAAN	35.412.389.786,31	19.499.785.341,87
2	DINAS KESEHATAN	4.902.394.437,84	4.746.684.694,87
3	RSUD Dr. MOEWARDI	2.373.106.815,00	2.364.553.955,00

No	SKPD	2019	2018
4	RSUD PROF. Dr. MARGONO SOEKARJO	107.922.282.257,00	112.822.998.608,00
5	RSUD TUGUREJO SEMARANG	11.027.266.660,00	9.589.183.527,00
6	RSUD KELET DONOROJO	1.449.935.049,00	1.437.562.924,00
7	RSUD Dr. AMINOGONDO UTOMO	6.260.860.052,00	6.260.628.952,00
8	RSJD SURAKARTA	2.807.142.769,50	2.766.320.790,00
9	RSJD Dr. RM. SOEJARWARDI	1.684.124.410,00	1.680.999.410,00
10	DINAS PEKERJAAN UMUM BINA MARGA DAN CIPTA KARYA	43.013.780.264,93	7.894.617.732,00
11	DINAS PEKERJAAN UMUM SUMBER DAYA AIR DAN PENATAAN RUANG	4.707.133.869,00	4.535.744.788,00
12	DINAS PERUMAHAN RAKYAT DAN KAWASAN PERMUKIMAN	-	446.500.032,00
13	SATUAN POLISI PAMONG PRAJA	604.369.794,00	602.949.794,00
14	BADAN KESATUAN BANGSA DAN POLITIK	3.631.904.316,00	3.607.182.316,00
15	DINAS SOSIAL	3.955.906.259,00	3.966.102.909,00
16	SEKRETARIAT BADAN PENANGGULANGAN BENCANA	-	-
17	DINAS TENAGA KERJA DAN TRANSMIGRASI	7.909.424.187,66	7.884.830.646,00
18	DINAS PEMBERDAYAAN PEREMPUAN, PERLINDUNGAN ANAK, PENGENDALIAN PENDUDUK DAN KELUARGA BERENCANA	20.659.000,00	20.659.000,00
19	DINAS LINGKUNGAN HIDUP DAN KEHUTANAN	3.187.529.041,00	3.175.977.041,78
20	DINAS KETAHANAN PANGAN	-	-
21	DINAS PEMBERDAYAAN MASYARAKAT, DESA, KEPENDUDUKAN DAN PENCATATAN SIPIL	-	369.908.212,00
22	DINAS PERHUBUNGAN	8.917.249.002,64	10.687.299.500,00
23	DINAS KOMUNIKASI DAN INFORMATIKA	2.858.071.524,00	2.849.870.386,20
24	DINAS KOPERASI, USAHA KECIL DAN MENENGAH	658.081.049,00	658.081.049,00
25	DINAS PENANAMAN MODAL DAN PELAYANAN TERPADU SATU PINTU	1.215.650.983,20	1.208.998.012,40
26	DINAS KEPEMUDAAN, OLAH RAGA DAN PARIWISATA	10.279.547.351,20	10.210.481.824,00
27	DINAS KEARSIPAN DAN PERPUSTAKAAN	1.498.028.824,00	1.498.028.824,00
28	DINAS KELAUTAN DAN PERIKANAN	7.739.750.440,69	6.559.759.661,92
29	DINAS PERTANIAN DAN PERKEBUNAN	7.624.823.415,33	2.498.960.502,00
30	DINAS PETERNAKAN DAN KESEHATAN HEWAN	17.261.775.133,29	16.676.901.274,64
31	DINAS ENERGI DAN SUMBER DAYA MINERAL	3.730.673.588,00	3.717.771.475,50
32	DINAS PERINDUSTRIAN DAN PERDAGANGAN	9.712.708.895,00	9.529.134.686,00
33	SKPKD	501.311.620,70	459.083.000,68
34	SEKRETARIAT DAERAH	16.209.222.243,00	16.084.773.503,00
35	SEKRETARIAT DPRD	718.338.033,00	2.701.605.470,00
36	INSPEKTORAT	509.888.974,00	509.261.374,00
37	BADAN PERENCANAAN PEMBANGUNAN, PENELITIAN DAN PENGEMBANGAN DAERAH	1.828.480.369,80	1.803.585.183,00
38	BADAN PENGELOLA PENDAPATAN DAERAH	7.459.044.413,00	7.056.412.263,80
39	BADAN PENGELOLA KEUANGAN DAN ASET DAERAH	6.424.127.313,07	2.764.587.216,00
40	BADAN KEPEGAWAIAN DAERAH	-	395.042.682,00
41	BADAN PENGEMBANGAN SUMBER DAYA MANUSIA DAERAH	3.882.132.305,00	3.882.132.305,00
42	BADAN PENGHUBUNG	411.611.030,00	405.492.580,00
	Jumlah	350.310.725.476,16	295.830.453.446,66

5.3.2. Kewajiban Rp399.197.714.864,26

Total Kewajiban Pemerintah Provinsi Jawa Tengah per 31 Desember2019 sebesar Rp399.197.714.864,26 turun sebesar (Rp71.148.166.303,30) atau (15,13%) dibandingkan per 31 Desember 2018 sebesar Rp470.345.881.167,59. Rincian Kewajiban sebesar adalah sebagai berikut:

5.3.2.1. Kewajiban Jangka Pendek Rp399.197.714.864,26

Saldo Rp399.197.714.864,26 turun sebesar (Rp71.148.166.303,30) atau (15,13%) dibandingkan per 31 Desember 2018 sebesar Rp470.345.881.167,59 dengan rincian sebagai berikut:

(Dalam rupiah)

		2019	2018
1	Utang Perhitungan Pihak Ketiga	7.875.193.890,99	-
2	Utang Bunga	-	17.191.692,00
3	Bagian Lancar Utang Jangka Panjang	-	22.302.734.488,00
4	Pendapatan Dibayar Dimuka Lainnya	41.394.313.112,02	40.570.216.611,67
5	Utang Belanja	349.753.071.471,25	407.455.738.375,89
6	Utang Jangka Pendek Lainnya	175.136.390,00	-
	Jumlah	**399.197.714.864,26**	**470.345.881.167,56**

5.3.2.1.1. Utang Perhitungan Pihak Ketiga

Saldo utang perhitungan pihak ketiga per 31 desember 2019 sebesar Rp7.875.193.890,99 merupakan setoran pajak penghasilan yang belum disetorkan ke rek Kas Umum Negara sampai dengan tanggal 31 Desember 2019 pada SKPD, dengan rincian sebagai berikut:

(Dalam rupiah)

		2019	2018
1	Dinas Pendidikan dan Kebudayaan	7.861.563.001,99	-
2	Dinas Kesehatan	831.000,00	-
3	Badan Kesatuan Bangsa dan Politik	13.840,00	-
4	Sekretariat Badan Penanggulangan Bencana Daerah	81.818,00	-
5	Dinas Komunikasi dan Informatika	2.509.263,00	-
6	Dinas Kepemudaan, Olah Raga dan Pariwisata	369.364,00	-
7	Dinas Lingkungan Hidup dan Kehutanan	906.400,00	-
8	Dinas Tenaga Kerja dan Transmigrasi	3.758.641,00	-
9	Dinas Pertanian dan Perkebunan	94.500,00	-
10	Dinas Kelautan dan Perikanan	1.500.000,00	-
11	Dinas Energi dan Sumber Daya Mineral	97.272,00	-
12	Sekretariat Daerah	2.747.157,00	-
13	Badan Pengelola Pendapatan Daerah	721.634,00	-
	Jumlah	**7.875.193.890,99**	**-**

5.3.2.1.2. Utang Bunga **Rp0,00**

Saldo utang bunga per 31 desember 2019 sebesar Rp0,00 turun sebesar Rp17.191.692,00 dari saldo per 31 Desember 2018 dengan keterangan sebagai berikut:

(Dalam rupiah)

		2019	2018
1	RSUD Dr. Moewardi Surakarta	-	17.191.692,00
	Jumlah	**-**	**17.191.692,00**

5.3.2.1.3. Bagian Lancar Utang Jangka Panjang **Rp0,00**

Saldo Bagian Lancar Utang Jangka Panjang per 31 desember 2019 sebesar Rp0,00 dengan keterangan sebagai berikut:

(Dalam rupiah)

		2019	2018
1	RSUD Dr. Moewardi Surakarta	-	22.302.734.488,00
	Jumlah	**-**	**22.302.734.488,00**

5.3.2.1.4. Pendapatan Diterima Dimuka **Rp41.394.313.112,02**

Saldo pendapatan dibayar dimuka per 31 Desember 2019 sebesar Rp41.394.313.112,02 naik sebesar Rp824.096.500,35 atau 2,03% dibandingkan per 31 Desember 2018 sebesar Rp40.570.216.611,70 merupakan penerimaan yang sesungguhnya belum menjadi hak SKPD pada periode bersangkutan, tetapi pembayarannya telah terlebih dahulu diterima oleh SKPD pada Tahun 2019, dengan rincian sebagai berikut:

(Dalam rupiah)

		2019	2018
1	RSUD Dr. Moewardi Surakarta	824.149.976,00	1.393.463.650,00
2	RSUD Dr Margono Soekarjo Purwokerto	510.877.307,02	1.162.942.691,00
3	RSJD Amino Gondohutomo Semarang	-	56.305.874,00
4	RSUD Tugurejo Semarang	225.900.000,00	151.442.650,00
5	RSUD Kelet/Donorejo Jepara	26.591.666,00	50.658.334,00
6	Dinas Koperasi dan UMKM	-	2.475.000,00
7	Badan Pengelola Pendapatan Daerah	39.806.460.550,00	37.752.928.412,67
8	Badan Pengelola Keuangan dan Aset Daerah	333.613,00	-
	Jumlah	**41.394.313.112,02**	**40.570.216.611,67**

5.3.2.1.5. Utang Belanja **Rp349.753.071.471,25**

Saldo Utang Belanja per 31 Desember 2019 sebesar Rp349.753.071.471,25 turun sebesar (Rp57.702.666.904,64) atau 14,16% dibandingkan per 31 Desember 2018 sebesar

Rp407.455.738.375,89 merupakan kewajiban belanja SKPD pada periode bersangkutan, tetapi belum dilakukan pembayarannya sampai dengan tanggal 31 Desember 2019, dengan rincian sebagai berikut:

(Dalam Rupiah)

		2019	2018
1	Utang Belanja Pegawai	2.903.248.997,00	3.256.109.764,00
2	Utang Belanja Barang dan Jasa	203.871.773.443,25	127.314.369.399,89
3	Utang Belanja Modal	48.592.500,00	6.106.836.600,00
4	Utang Belanja Transfer	142.929.456.531,00	270.778.422.612,00
	Jumlah	**349.753.071.471,25**	**407.455.738.375,89**

5.3.2.1.2.1 Utang Belanja Pegawai Rp2.903.248.997,00

Saldo Rp2.903.248.997,00 merupakan kewajiban belanja pegawai yang belum dilakukan pembayaran sampai dengan tanggal 31 Desember 2019, dengan rincian sebagai berikut:

(Dalam rupiah)

Utang Belanja Pegawai

		2019	2018
1	Dinas Pendidikan dan Kebudayaan	135.977.197,00	303.563.253,00
2	Dinas Kesehatan	-	48.282.200,00
3	RSUD Moewardi Surakarta	42.000.000,00	390.600.000,00
4	RSUD Margono Soekarjo	2.693.756.800,00	2.398.233.377,00
5	RSUD Kelet/Donorojo Jepara	9.575.000,00	80.175.823,00
6	RSJD Amino Gondohutomo	19.850.000,00	32.500.000,00
7	RSJD Surakarta	2.000.000,00	-
8	Dinas Bina Marga	-	2.005.000,00
9	Dinas Sosial	-	740.000,00
10	Dinas Kelautan dan Perikanan	90.000,00	-
11	Dinas Energi dan Sumber Daya Mineral	-	10.111,00
	Jumlah	**2.903.248.997,00**	**3.256.109.764,00**

5.3.2.1.2.2 Utang Belanja Barang Jasa Rp203.871.773.443,25

Saldo Rp203.871.773.443,25 merupakan kewajiban belanja belanja barang dan jasa yang belum dilakukan pembayaran sampai dengan tanggal 31 Desember 2019, dengan rincian sebagai berikut:

(Dalam rupiah)

		2019	2018
1	Dinas Pendidikan dan Kebudayaan	-	-
2	Dinas Kesehatan	1.618.984.675,00	1.476.073.829,00
3	RSUD Dr. Moewardi Surakarta	142.487.334.792,00	89.714.682.873,00
4	RSUD Dr. Margono Soekarjo Purwokerto	48.017.360.731,00	27.804.108.485,00
5	RSJD Amino Gondohutomo Semarang	543.346.012,00	423.543.920,00
6	RSUD Tugurejo Semarang	1.172.700.327,00	2.392.256.785,00
7	RSUD Kelet/Donorejo Jepara	3.546.949.926,25	2.483.949.283,89
8	RSJD Surakarta	3.182.789.420,00	969.824.733,00
9	RSJD RM Soedjarwadi Klaten	3.302.307.560,00	2.049.929.490,00
10	Dinas Lingkungan Hidup dan Kehutanan	-	1,00
	Jumlah	**203.871.773.443,25**	**127.314.369.399,89**

5.3.2.1.2.3 Utang Modal Rp48.592.500,00

Saldo Rp48.592.500,00 merupakan kewajiban belanja modal yang belum dilakukan pembayaran sampai dengan tanggal 31 Desember 2019, dengan rincian sebagai berikut:

Utang Belanja Modal (*Dalam rupiah*)

		2019	2018
1	RSUD Dr. Moewardi Surakarta	48.592.500,00	6.042.585.600,00
2	RSJD Surakarta	-	64.251.000,00
	Jumlah	**48.592.500,00**	**6.106.836.600,00**

5.3.2.1.2.4 Utang Transfer Rp142.929.456.531,00

Saldo Rp142.929.456.531,00 merupakan kewajiban belanja transfer yang belum dilakukan pembayaran sampai dengan tanggal 31 Desember 2019, dengan rincian sebagai berikut:

Utang Bagi Hasil Pajak Kpd Kab/Kota (*Dalam rupiah*)

		2019	2018
1	Pajak Kendaraan Bermotor	81.034.266.929,00	94.137.257.861,00
2	Pajak Bea Balik Nama Kendaraan Bermotor	53.620.627.388,00	56.283.850.399,00
3	Pajak Bahan Bakar Kendaraan Bermotor	7.911.277.809,00	117.250.914.415,00
4	Pajak Pengambilan dan Pemanfaatan Air Permukaan Tanah	305.546.405,00	378.269.936,00
5	Pajak Rokok	-	2.695.000.001,00
	Jumlah	**142.871.718.531,00**	**270.745.292.612,00**

Utang Bagi Hasil Pajak Kabupaten/ Kota

(*Dalam rupiah*)

NO	KABUPATEN/ KOTA	2019	2018
1	SEMARANG	9.286.624.070	8.943.779.869
2	KENDAL	3.396.380.420	7.332.443.478
3	DEMAK	5.413.572.045	9.345.448.792
4	GROBOGAN	5.541.685.271	8.444.895.662
5	P A T I	4.916.518.450	17.773.594.461
6	K U D U S	3.911.891.065	7.475.942.848
7	J E P A R A	4.595.957.461	8.066.746.344
8	REMBANG	2.409.776.601	5.347.592.922
9	B L O R A	2.792.077.164	4.951.296.987
10	PEKALONGAN	2.599.446.594	4.619.147.774
11	BATANG	2.241.489.548	5.088.244.000
12	PEMALANG	3.468.386.942	7.686.353.495
13	TEGAL	3.581.062.772	8.270.741.614
14	BREBES	4.668.430.213	8.799.210.593
15	BANYUMAS	5.525.641.646	10.901.143.646
16	CILACAP	5.758.882.053	10.914.571.436
17	PURBALINGGA	2.678.832.318	4.971.188.543
18	BANJARNEGARA	2.561.566.847	4.798.958.928
19	MAGELANG	3.741.444.830	7.988.231.527
20	TEMANGGUNG	2.232.845.657	4.511.516.569
21	WONOSOBO	2.432.252.811	4.405.880.648
22	PURWOREDJO	2.441.813.902	4.627.472.343
23	KEBUMEN	3.344.694.766	6.568.881.682
24	KLATEN	5.011.184.824	9.759.588.761

NO	KABUPATEN/ KOTA	2019	2018
25	BOYOLALI	3.199.782.275	7.197.940.104
26	SRAGEN	3.714.961.615	7.612.386.323
27	SUKOHARDJO	3.518.435.247	7.702.719.383
28	KARANGANYAR	3.556.953.517	7.330.967.049
29	WONOGIRI	3.201.513.303	5.775.053.502
30	SEMARANG	18.909.723.578	33.783.486.823
31	PEKALONGAN	1.751.349.406	3.333.023.919
32	SURAKARTA	5.220.673.959	8.739.069.262
33	SALATIGA	1.690.885.392	2.862.392.597
34	T E G A L	2.408.634.359	2.809.294.910
35	MAGELANG	1.146.347.610	2.006.085.818
	JUMLAH	**142.871.718.531**	**270.745.292.612**

Utang Bagi Hasil Retribusi Kpd Kab/Kota

(Dalam rupiah)

		2019	2018
1	Kapal Cepat Kartini I kepada Kabupaten Jepara	57.738.000,00	33.130.000,00
	Jumlah	**57.738.000,00**	**33.130.000,00**

5.3.2.2 Kewajiban Kontijensi

Kewajiban Kontijensi merupakan kewajiban potensial yang timbul dari peristiwa masa lalu, dan keberadaannya menjadi pasti dengan terjadi atau tidak terjadinya satu peristiwa atau lebih pada masa depan yang tidak sepenuhnya berada dalam kendali pemerintah.

Kewajiban kontinjensi Pemerintah Provinsi Jawa Tengah terdiri atas:

a. Barang Milik Daerah berupa tanah di Jalan Durian Raya Banyumanik Kota Semarang yang tercatat pada KIB PSDA digugat diajukan oleh Yosef Soewarto dengan tergugat Pemerintah Republik Indonesia cq. Menteri Dalam Negeri RI cq. Gubernur Jawa Tengah cq. Kepala Dinas Pendapatan dan Pengelolaan Aset Daerah Provinsi Jawa Tengah. Obyek sengketa tersebut adalah : Tanah SHM Nomor 5334/Srondol Wetan seluas 2.257 m^2; tanah SHM Nomor 5335/Srondol Wetan seluas 762 m^2; dan tanah SHM Nomor 5336/Srondol Wetan seluas 1.500 m^2 dengan nilai keseluruhan Rp 99.271.315,-.

   Gugatan pertama diputus oleh PN Semarang dengan Putusan Nomor 130/Pdt.G/2016 tanggal 23 Maret 2016 yang intinya menyatakan gugatan Pengguat ditolak dan gugatan balik (rekonpensi) dari Pemerintah Provinsi Jawa Tengah dikabulkan sebagian. Penggugat mengajukan Banding dan diputus berdasarkan Putusan PT Semarang Nomor 521/PDT/2016/PT.Smg tanggal 26 Januari 2017 yang intinya menguatkan Putusan PN Semarang. Terhadap Putusan tersebut Penggugat mengajukan Kasasi dan diputus berdasarkan Putusan Kasasi Mahkamah Agung Nomor 1627 K/PDT/2017 tanggal 13 September 2017 yang intinya menyatakan gugatan Penggugat tidak dapat diterima.

Penggugat mengajukan gugatan kedua melalui PN Semarang dan telah diputus berdasarkan Putusan Nomor 375/Pdt.G/2018/PN.Smg tanggal 30 Juli 2018 yang intinya mengabulkan gugatan Penggugat untuk sebagian. Pemerintah Provinsi Jawa Tengah mengajukan Banding dan telah diputus berdasarkan Putusan PT Semarang Nomor 630/PDT/2019/PT.Smg tanggal 6 Pebruari 2020 yang intinya menguatkan putusan PN Semarang. Terhadap Putusan tersebut Pemerintah Provinsi Jawa Tengah menyatakan Kasasi pada tanggal 12 Maret 2020 dan menyerahkan Memori Kasasi pada tanggal 17 Maret 2020 sehingga saat ini perkara tersebut masih dalam proses pemeriksaan di Mahkamah Agung.

b. Barang Milik Daerah berupa bangunan dan tanah seluas 5.450 m^2 senilai Rp2.725.000.000,- di Mangkang Kulon, Kecamatan Tugu, Kota Semarang yang terdaftar Sertifikat Hak Pakai Nomor 12/Kelurahan Mangkang Kulon atas nama Pemerintah Propinsi Daerah Tingkat I Jawa Tengah c.q. Dinas Pekerjaan Umum (Pemerintah Provinsi Jawa Tengah) digugat oleh Sdr. Puanah dengan alas hak Letter C Tahun 1963. Gugatan didaftarkan di PTUN Semarang dan telah diputus berdasarkan Putusan Nomor 26/G/2016/PTUN.Smg tanggal 3 Nopember 2016 yang intinya mengabulkan gugatan Sdr. Puanah untuk menyatakan batal Sertifikat Hak Pakai Nomor 12/Kelurahan Mangkang Kulon dan memerintahkan Pemerintah Provinsi Jawa Tengah untuk mencoret dari Daftar Barang Milik Daerah Provinsi Jawa Tengah. Pemerintah Provinsi Jawa Tengah mengajukan upaya Banding dan telah diputus berdasarkan Putusan PT TUN Surabaya Nomor 40/B/2016/PT.TUN.Sby tanggal 8 Mei 2017 yang intinya menguatkan Putusan PTUN Semarang. Berdasarkan Putusan PT TUN Surabaya tersebut, Pemerintah Provinsi Jawa Tengah mengajukan Kasasi ke Mahkamah Agung dan telah diputus berdasarkan Putusan Nomor 427 K/TUN/2017 tanggal 12 Oktober 2017 yang intinya menolak permohonan Kasasi Pemerintah Provinsi Jawa Tengah, sehingga perkara tersebut telah berkekuatan hukum tetap. Terhadap Putusan dimaksud Pemerintah Provinsi Jawa Tengah mengajukan upaya hukum luar biasa Peninjauan Kembali pada tanggal 7 Juni 2018 dan telah diputus berdasarkan Putusan Mahkamah Agung Nomor 165 PK/TUN/2018 tanggal 4 Oktober 2018 yang intinya menolak permohonan Peninjauan Kembali Pemerintah Provinsi Jawa Tengah.
Meskipun perkara tersebut telah berkekuatan hukum tetap, namun Pemerintah Provinsi Jawa Tengah belum dapat melaksanakan putusan dimaksud untuk mencoret dari daftar Barang Milik Daerah Provinsi Jawa Tengah dengan pertimbangan Pemerintah Provinsi Jawa Tengah selaku pemegang hak lama, mempunyai hak untuk mengajukan permohonan hak terhadap tanah yang telah dibatalkan sertifikatnya. Pemerintah Provinsi Jawa Tengah akan mempertimbangkan untuk mencoret Aset tersebut dari daftar Barang Milik Daerah Provinsi Jawa Tengah setelah permohonan kembali hak atas tanah dimaksud tidak dikabulkan oleh BPN.

c. Aset Tanah Batursari Mranggen Demak yang tercatat pada KIB DPPAD digugat oleh Ang Budi Santoso dkk melalui Pengadilan Negeri Semarang tanggal 18 Februari 2015, dengan tergugat Pemerintah Provinsi Jawa Tengah, Kantor Pertanahan Kabupaten Demak, PT Perum Perumnas, CV Megah Perkasa Utama dan TVRI Jawa Tengah. Obyek sengketa adalah tanah bekas Hak Erpacht seluas ± 423.000 m^2 senilai Rp 104.675.000.000,-. Atas Gugatan tersebut, Ang Budi Santoso dkk meminta Tergugat secara tanggung renteng untuk membayar kerugian materiil sebesar Rp635.602.000,00 dan immateriil sebesar Rp250.000.000,00. Pada tanggal 29 September 2015 berdasarkan putusan No 75/Pdt.G/2015/Pn. Smg dengan amar putusan menyatakan Gugatan para penggugat tidak diterima (gugatan kurang pihak). Ang Budi Santoso saat ini telah mengajukan gugatan kembali ke Pengadilan Negeri Semarang dengan register perkara Nomor 133/Pdt.G/ 2018/PN.Smg yang diputus tgl 20 April 2018 yang intinya mengabulkan gugatan Penggugat. Pemerintah Provinsi Jawa Tengah mengajukan Banding.

   Pada tanggaL 14 Mei 2018, PT Semarang telah menjatuhkan Putusan Nomor 57/PDT/2018 yang intinya menguatkan Putusan PN Semarang. Pemerintah Provinsi Jawa Tengah mengajukan Kasasi ke Mahkamah Agung dan telah diputus berdasarkan Putusan Nomor 822 K/PDT/2019 tanggal 10 April 2019 yang disampaikan kepada Pemerintah Provinsi Jawa Tengah pada tanggal 10 Nopember 2019 yang intinya menolak gugatan Para Penggugat. Terhadap Putusan tersebut, pada tanggal 7 Pebruari 2020 Para Penggugat mengajukan Peninjauan Kembali. Saat ini masih menunggu proses pemeriksaan di Mahkamah Agung

d. Barang Milik Daerah berupa bangunan SMA Negeri 1 Tegal dan tanah seluas 6.890 m^2 senilai Rp 2.219.562.000,- di Kelurahan Slerok, Kecamatan Tegal Timur, Kota Tegal yang terdaftar sebagai Sertifikat Hak Pakai Nomor 1/Desa Slerok atas nama Perwakilan Departemen Pendidikan Dan Kebudayaan Provinsi Jawa Tengah (Pemerintah Provinsi Jawa Tengah) digugat oleh PT Kereta Api Indonesia (Persero). Gugatan didaftarkan di PTUN Semarang dan telah diputus berdasarkan Putusan Nomor 23/G/2017/PTUN.Smg tanggal 18 Oktober 2017 yang intinya mengabulkan gugatan PT Kereta Api Indonesia (Persero) untuk menyatakan batal Sertifikat Hak Pakai Nomor 1/Desa Slerok dan memerintahkan Pemerintah Provinsi Jawa Tengah untuk mencoret dari Daftar Barang Milik Daerah Provinsi Jawa Tengah. Pemerintah Provinsi Jawa Tengah mengajukan upaya Banding dan telah diputus berdasarkan Putusan PT TUN Surabaya Nomor 24/B/2018/PT.TUN.Sby tanggal 12 Pebruari 2018 yang intinya menguatkan Putusan PTUN Semarang. Berdasarkan Putusan PT TUN Surabaya tersebut, Pemerintah Provinsi Jawa Tengah mengajukan Kasasi ke Mahkamah Agung dan telah diputus berdasarkan Putusan Nomor 414 K/TUN/2018 tanggal 21 Agustus 2018 yang intinya menolak permohonan Kasasi Pemerintah Provinsi Jawa Tengah, sehingga perkara tersebut telah berkekuatan hukum tetap. Terhadap Putusan dimaksud Pemerintah Provinsi Jawa

Tengah mengajukan upaya hukum luar biasa Peninjauan Kembali pada tanggal 28 Mei 2019 dan telah diputus berdasarkan Putusan Mahkamah Agung Nomor 129 PK/TUN/2019 tanggal 3 Oktober 2019 yang intinya menolak permohonan Peninjauan Kembali Pemerintah Provinsi Jawa Tengah.

Meskipun perkara tersebut telah berkekuatan hukum tetap, namun Pemerintah Provinsi Jawa Tengah belum dapat melaksanakan putusan dimaksud untuk mencoret dari daftar Barang Milik Daerah Provinsi Jawa Tengah dengan pertimbangan sebagai berikut:
Pemerintah Kota Tegal sebagai pihak lain dalam perkara ini masih dapat mengajukan upaya hukum Peninjauan Kembali, sehingga masih terdapat kemungkinan sertifikat tersebut dinyatakan sah. Pemerintah Provinsi Jawa Tengah selaku pemegang hak lama, mempunyai hak untuk mengajukan permohonan hak terhadap tanah yang telah dibatalkan sertifikatnya.

e. Tanah seluas 4.077 m^2 di Jalan Yosodipuro Nomor 138 RT 003/RW 006 Mangkubumen Surakarta senilai Rp 6.115.500.000,- terdaftar sebagai Sertifikat Hak Pakai Nomor 3/Banjarsari atas nama Pemerintah Provinsi Jawa Tengah berada dalam penguasaan pihak lain, d.h.i. Sdr. Sumarjoko. Berdasarkan Putusan Pengadilan Negeri Surakarta Nomor 110/Pdt.G/2018/PN Skt, dan Putusan Pengadilan Tinggi Jawa Tengah Nomor 68/Pdt/2019/PT SMG, yang menggugat adalah Titi Sumarsih, Sumarsono, Sumarmadi, dan Sumarjoko melawan Gubernur Jawa Tengah, Direktur Rumah Sakit Dr. Moewardi, dan Kepala Badan Pertanahan Nasional Surakarta menetapkan "menyatakan Gugatan Para Penggugat tidak dapat diterima". Meskipun telah terdapat putusan pengadilan tersebut, Pemerintah Provinsi Jawa tengah melalalui RSUD Dr. Moewardi belum melakukan pengosongan rumah dinas tersebut. Berdasarkan Surat Nomor 017/3492/2019 bulan April 2019 perihal Kronologi permasalahan tanah sengketa Yosodipuro pada poin 14 menyatkan bahwa "pada tingkat banding Pengadilan Tinggi No. 68/Pdt/2019/PT SMG dimenangkan oleh Pemerintah Provinsi Jawa Tengah dan keluarga Sumarjoko mengajukan ke tingkat kasasi.
Mahkamah Agung berdasarkan Putusan Kasasi Nomor 3075 K/PDT/2018 tanggal 30 Nopember 2018 yang disampaikan kepada Pemerintah Provinsi Jawa Tengah pada tanggal 16 Oktober 2019 menguatkan Putusan PN Surakarta dan PT Semarang yang intinya menolak gugatan Para Penggugat.
Selanjutnya berdasarkan permohonan dari Pemerintah Provinsi Jawa Tengah, PN Surakarta menerbitkan Penetapan Eksekusi Nomor 1/PEN.PDT/EKS/2020/PN.Skt tanggal 21 Pebruari 2020 dan telah dilaksanakan pada tanggal 10 Maret 2020.

f. Barang Milik Daerah Provinsi Jawa Tengah berupa 6 rumah dinas dan tanah seluas 3.215 m^2 senilai Rp 21.720.000.000,- di Jalan Alibasah Sentot Kecamatan Magelang Tengah Kota Magelang yang terdaftar sebagai Sertifikat Hak Pakai Nomor 32 atas nama Pemerintah Provinsi Jawa Tengah digugat oleh Purwo Eko Utomo dkk (bekas pegawai Dinas Sosial Provinsi Jawa Tengah).

Bangunan rumah dinas tersebut berdiri di lingkungan Panti Asuhan Kumuda Putera-Puteri yang merupakan Unit dari Dinas Sosial Provinsi Jawa Tengah. Perkara tersebut telah diputus berdasarkan Putusan PN Magelang Nomor 38/Pdt.G/2018/PN.Mgg tanggal 16 September 2018 yang intinya menyatakan gugatan Para Penggugat tidak dapat diterima. Para Penggugat mengajukan Banding ke PT Semarang dan telah diputus berdasarkan Putusan Nomor 592/Pdt/2019/PT.Smg tanggal 17 Desember 2019 yang intinya menguatkan Putusan PN Magelang. Selanjutnya Para Penggugat mengajukan Kasasi ke Mahkamah Agung dan saat ini belum diputus dan masih proses pemeriksaan di Mahkamah Agung

g. Tanah milik Pemerintah Provinsi Jawa Tengah seluas 7.000 m^2 di Desa Tegalandong Kecamatan Lebaksiu Kabupaten Tegal yang terdaftar sebagai Sertifikat Hak Pakai Nomor 4/Desa Tegalandong atas nama Pemerintah Propinsi Daerah Tingkat I Jawa Tengah (Pemerintah Provinsi Jawa Tengah) digugat oleh Sdr. Bachrudin Ratib dengan dasar telah memberikan uang pengganti kepada para penggarap atau ahli warisnya. Tanah tersebut merupakan bekas waduk lapangan yang dimanfaatkan oleh Sdr. Bahrudin Ratib untuk bercocok tanam. Meskipun tanah tersebut merupakan milik Pemerintah Provinsi Jawa Tengah, namun gugatan Sdr. Bachrudin Ratib di PN Slawi ditujukan kepada Pemerintah Kabupaten Tegal. Perkara tersebut diputus oleh PN Slawi melalui Putusan Sela Nomor 10/Pdt.G/2003/PN.Slw tanggal 7 Agustus 2003 yang intinya menyatakan gugatan Penggugat tidak dapat diterima karena PN Slawi tidak berwenang memeriksa dan mengadili perkara tersebut. Penggugat mengajukan banding dan diputus berdasarkan Putusan PT Semarang Nomor 428/Pdt/2003/PT.Smg tanggal 21 April 2004 yang intinya mengabulkan permohonan Penggugat dan memerintahkan PN Slawi untuk memeriksa perkara dimaksud. Berdasarkan Putusan PT Semarang tersebut, PN Slawi memeriksa dan memutus perkara tersebut dengan Putusan Nomor 10/Pdt.G/2003/PN.Slw tanggal 4 Nopember 2004 yang intinya menolak gugatan Penggugat. Terhadap Putusan tersebut Penggugat mengajukan Banding dan diputus berdasarkan Putusan PT Semarang Nomor 62/Pdt/2005/PT.Smg tanggal 14 Juli 2005 yang intinya menguatkan Putusan PN Slawi. Penggugat mengajukan Kasasi dan telah diputus berdasarkan Putusan Kasasi Mahkamah Agung Nomor 2061 K/Pdt/2006 tanggal 21 Juni 2006 yang intinya mengabulkan gugatan Penggugat untuk sebagian (antara lan menyatakan Sertifikat Hak Pakai Nomor 4/Desa Tegalandong atas nama Pemerintah Propinsi Daerah Tingkat I Jawa Tengah (Pemerintah Provinsi Jawa Tengah) tidak mempunyai kekuatan hukum mengikat.

Pemerintah Provinsi Jawa Tengah belum dapat melaksanakan putusan dimaksud dengan pertimbangan sebagai berikut:

- Pemerintah Kabupaten Tegal sebagai pihak perkara ini masih dapat mengajukan upaya hukum Peninjauan Kembali, sehingga masih terdapat kemungkinan sertifikat tersebut dinyatakan sah.

- Pemerintah Provinsi Jawa Tengah selaku pemegang hak tidak termasuk Pihak dalam perkara yang putusannya menyatakan Sertifikat Hak Pakai Nomor 4/Desa Tegalandong tidak mempunyai kekuatan hukum mengikat, sehingga tidak terikat untuk melaksanakan putusan dimaksud.

Pemerintah Provinsi Jawa Tengah bersama Pemerintah Kabupaten Tegal saat ini masih berkoordinasi untuk bersama-sama melakukan upaya hukum Peninjauan Kembali dan upaya pengamanan terhadap aset dimaksud.

5.3.3. Ekuitas Rp37.100.999.040.516,30

Total Ekuitas Pemerintah Provinsi Jawa Tengah per 31 Desember 2019 sebesar Rp37.100.999.040.516,30 naik sebesar Rp1.188.537.273.776,45 atau 3,31% dibandingkan per 31 Desember 2018 sebesar Rp35.912.461.766.739,80, dengan rincian sebagai berikut:

(*Dalam rupiah*)

EKUITAS

	2019	2018
Ekuitas Awal	35.912.461.766.739,90	33.824.129.032.178,70
Surplus/Defisit-LO	2.170.605.991.633,77	1.878.600.943.856,32
Koreksi/Penyesuaian Kas	(0,43)	(4.698.562.022,80)
Koreksi/Penyesuaian Piutang	(665.174.567.020,50)	116.688.742.813,02
Koreksi/Penyesuaian Penyisihan Piutang	(432.247.541.976,95)	(398.125.401,67)
Koreksi/Penyesuaian Persediaan	4.925.490.995,08	38.834.733.384,89
Koreksi/Penyesuaian Investasi Non Permanen	-	(100.333.390,00)
Koreksi/Penyesuaian Penyisihan Investasi Non Permanen	-	100.333.390,00
Koreksi/Penyesuaian Investasi Permanen	(70.413.758.773,13)	(361.047.808.312,78)
Koreksi/Penyesuaian Aset Tetap	138.831.146.375,78	(551.490.472.373,00)
Koreksi/Penyesuaian Penyusutan	47.234.322.432,41	945.426.129.386,34
Koreksi/Penyesuaian Aset Lainnya	(40.707.258.219,00)	(6.254.961.181,00)
Koreksi/Penyesuaian Amortisasi	(70.718.000,00)	(282.520.000,00)
Koreksi/Penyesuaian Penyusutan Aset Lainnya	35.535.968.814,70	32.954.634.413,98
Koreksi/Penyesuaian Hutang Belanja Pegawai	2.947.500,00	(3.031.114.000,00)
Koreksi/Penyesuaian Hutang Belanja Barang dan Jasa	15.250.016,00	3.031.114.000,00
Koreksi/Penyesuaian Lain-Lain	(0,74)	(2,14)
	37.100.999.040.516,90	**35.912.461.766.739,90**

5.4 PENJELASAN POS-POS LAPORAN OPERASIONAL Rp2.170.605.991.633,76

LO merupakan komponen laporan keuangan yang menyediakan informasi mengenai seluruh kegiatan operasional keuangan entitas pelaporan yang tercerminkan dalam pendapatan-LO, beban, dan surplus/defisit operasional dari suatu entitas pelaporan. Dari Laporan Operasional dapat dijelaskan sebagai berikut:

(Dalam Rupiah)

No	Uraian	2019	2018	Kenaikan/Penurunan	Tren %
1	2	3	4	5	6=(5/4)
1	Pendapatan	27.678.191.696.878,90	26.740.296.197.300,10	937.895.499.578,79	3,51
2	Beban	26.036.705.375.002,70	24.826.628.352.418,90	1.210.077.022.583,85	4,87
	Surplus/(Defisit) Operasional	**1.641.486.321.876,20**	**1.913.667.844.881,26**	**(272.181.523.005,07)**	(14,22)
3	Kegiatan Non Operasional	531.782.100.963,56	(35.066.901.024,94)	566.849.001.988,50	(1.616,48)
	Surplus/(Defisit) Sebelum Pos Luar Biasa	2.173.268.422.839,76	1.878.600.943.856,32	294.667.478.983,44	15,69
4	Pos Luar Biasa	(2.662.431.206,00)	0,00	(2.662.431.206,00)	0,00
	Surplus/(Defisit) Laporan Operasional	**2.170.605.991.633,76**	**1.878.600.943.856,32**	**292.005.047.777,44**	15,54

5.4.1. PENDAPATAN LO Rp27.678.191.696.878,90

Pendapatan LO adalah pendapatan yang menjadi hak Provinsi Jawa Tengah dan telah diklasifikasikan menurut asal dan jenis pendapatan yaitu Pendapatan Asli Daerah (PAD). Pendapatan Transfer dan Lain-lain Pendapatan yang Sah, dengan realisasi dalam Tahun Anggaran 2019 sebagai berikut:

(Dalam Rupiah)

		2019	2018	Kenaikan/Penurunan	Tren %
1	Pendapatan Asli daerah - LO	15.334.723.089.517,70	14.626.974.517.772,50	707.748.571.745,26	4,84
2	Pendapatan Transfer - LO	11.624.998.898.944,00	11.028.269.480.519,00	596.729.418.425,00	5,41
3	Lain-Lain Pendapatan Daerah yang sah - LO	718.469.708.417,20	1.085.052.199.008,67	(366.582.490.591,47)	(33,78)
	Jumlah	**27.678.191.696.878,90**	**26.740.296.197.300,10**	**937.895.499.578,79**	**3,51**

Pendapatan – LO disajikan sebesar Rp27.678.191.696.878,90 sedangkan Pendapatan – LRA disajikan sebesar Rp25.859.780.137.936,00. Selisih antara LO dan LRA sebesar Rp1.826.359.278.727,90 dikarenakan Pendapatan – LRA disajikan secara *cash basis* sedangkan Pendapatan – LO disajikan secara *accrual*. Rincian Pendapatan – LO diuraikan sebagai berikut :

Total Pendapatan LRA : Rp25.859.780.137.936,00

Penambahan

- Saldo Akhir Piutang : Rp2.717.005.215.750,19
- Saldo Koreksi Piutang : Rp 942.966.350.323,40
- Saldo Awal Pendapatan diterima dimuka : Rp 38.235.242.620,67
- Penambahan Pendapatan : Rp 896.242.028.812,20

Total Penambahan : Rp 4.594.448.837.506,46

Pengurangan

- Saldo Awal Piutang : Rp2.735.729.165.425,50
- Saldo Akhir Pendapatan diterima dimuka : Rp 40.308.113.138,02

Total Pengurangan : Rp 2.776.037.278.563,52

Total Pendapatan-LO : Rp27.678.191.696.878,90

Penambahan Pendapatan sebesar Rp896.242.028.812,20, dirinci sebagai berikut :

1. Pendapatan Pajak Rokok TW I sd IV 2019 yang dipotong langsung untuk iuran BPJS Kesehatan sebesar Rp99.304.135.948,00;
2. Potensi pendapatan dari produksi semen beku pada Dinas Peternakan dan Keswan yang menjadi persediaan sebesar Rp354.110.400,00;
3. Pengakuan pendapatan atas bunga Jamkesda yang masih berada di Bendahara Penerimaan RSJD Dr Amino sebesar Rp4.009.777,00;
4. Koreksi Dana Bagi Hasil PPh 21 tahun 2018 sebesar Rp19.935.228.270,00 (sesuai dengan Lembar Konfirmasi Transfer Ke Daerah dan Dana Desa Nomor 900/164.1 tanggal 13 Januari 2020);
5. Pengakuan alokasi DAU Tambahan Bantuan Pembayaran Selisih Iuran BPJS Penduduk yang dibayarkan oleh Pemda sesuai dengan PMK No. 166/PMK.07/2019 tanggal 8 November 2019 sebesar Rp81.358.836.000,00,
6. Hibah aset sebesar Rp481.764.096.989,20, hibah persediaan sebesar Rp154.724.967.915,00 dan bantuan dari pemerintah pusat kepada Sekolah Rp58.796.643.513,00.

Saldo Akhir piutang transfer Pemerintah Pusat – Dana Perimbangan sebesar Rp184.304.523.061,00 sudah termasuk koreksi pengakuan atas kurang salur piutang transfer Pemerintah Pusat – Dana Perimbangan sesuai dengan Peraturan Menteri Keuangan No 20/PMK.07/2020 tentang Penyaluran Kurang Bayar Dana Bagi Hasil Pada Tahun Anggaran 2020 dan Peraturan Menteri Keuangan No 36/PMK.07/2020 tentang Penetapan Alokasi Sementara Kurang Bayar Dana Bagi Hasil Tahun Anggaran 2019 dalam Rangka Penanganan Pandemi *Corona Virus Disease 2019 (COVID-19)* sebesar Rp164.619.954.543,00.

Adapun realisasi masing-masing akun pendapatan dapat diuraikan sebagai berikut:

5.4.1.1 PENDAPATAN ASLI DAERAH Rp15.334.723.089.517,70

Rekening ini menggambarkan realisasi Pendapatan Asli Daerah (PAD) pada Laporan Operasional untuk periode Tahun Anggaran 2019. Pendapatan Asli Daerah pada tahun 2019 terealisasi sebesar Rp15.334.723.089.517,70, dengan rincian sebagai berikut :

(Dalam Rupiah)

		2019	2018	Kenaikan/Penurunan	Tren %
1	Pendapatan Pajak Daerah - LO	12.471.297.635.691,70	11.879.809.222.424,00	591.488.413.267,67	4,98
2	Pendapatan Retribusi Daerah - LO	116.043.550.661,00	105.523.118.837,33	10.520.431.823,67	9,97
3	Pendapatan Hasil Pengelolaan Kekayaan Daerah yang dipisahkan - LO	810.429.005.511,90	948.971.460.898,60	(138.542.455.386,70)	(14,60)
4	Lain-Lain Pendapatan Asli Daerah yang Sah - LO	1.936.952.897.653,16	1.692.670.715.612,54	244.282.182.040,62	14,43
	Jumlah	**15.334.723.089.517,70**	**14.626.974.517.772,50**	**707.748.571.745,26**	**4,84**

Pendapatan Asli Daerah – LO disajikan sebesar Rp15.334.723.089.517,70 sedangkan Pendapatan Asli Daerah – LRA disajikan sebesar Rp14.437.914.236.398,00. Selisih antara LO dan LRA sebesar Rp896.808.853.119,73 dijelaskan dengan perhitungan sebagai berikut :

Total Pendapatan LRA : Rp14.437.914.236.398,00

Penambahan

- Saldo Akhir Piutang : Rp2.527.127.594.844,19
- Saldo Koreksi Piutang : Rp 942.357.450.188,40
- Saldo Awal Pendapatan diterima dimuka : Rp 38.235.242.620,67
- Kas Di Bendahara Penerimaan : Rp 4.009.777,00
- Pendapatan dari Pajak Rokok : Rp 99.304.135.948,06
  (Dipotong langsung untuk iuran BPJS Kesehatan)
- Potensi pendapatan : Rp 354.110.400,00
  (dari produksi semen beku pada Dinas Peternakan dan Keswan yang menjadi persediaan)

Total Penambahan : Rp 3.607.382.543.778,26

Pengurangan

- Saldo Awal Piutang : Rp2.670.265.577.520,50
- Saldo Akhir Pendapatan diterima dimuka : Rp 40.308.113.138,02

Total Pengurangan : Rp 2.710.573.690.658,52

Total Pendapatan-LO : Rp15.334.723.089.517,70

5.4.1.1.1 Pendapatan Pajak Daerah Rp12.471.297.635.691,70

Pajak Daerah adalah Pendapatan Asli Daerah yang dipungut dan dikelola oleh Badan Pengelola Pendapatan Daerah. Pendapatan pajak pada Laporan Operasional disajikan dengan basis akrual. Pengakuan pendapatan sesuai dengan Peraturan Gubernur Jawa Tengah Nomor 120 tahun 2016 tentang Kebijakan Akuntansi Pemerintah Daerah Provinsi Jawa Tengah diakui pada saat hak untuk menagih timbul yaitu saat diterbitkannya Surat Ketetapan Pajak Daerah (SKPD) dan/atau Surat ketetapan Pajak Daerah Kurang Bayar (SKPDKB) dan/atau Surat Ketetapan Pajak Daerah Kurang Bayar Tambahan (SKPDKBT) atau yang dipersamakan, Surat Pemberitahuan Pajak Daerah (SPTPD), namun pemerintah daerah belum menerima pembayaran atas tagihan tersebut.

Terhadap Piutang Pajak Kendaraan Bermotor, pengakuan hak dilakukan pada saat berakhirnya masa pajak atau jatuh tempo. Penerbitan Surat Ketetapan Pajak (SKPD) dilakukan secara Sistem Informasi Manajemen.

Apabila hasil verifikasi diketahui bahwa keabsahan piutang pajak tidak terpenuhi seperti kendaraan rusak berat, kendaraan hilang, wajib pajak menutup usaha, wajib pajak meninggal, kendaraan dicabut registrasinya, alamat wajib pajak tidak diketahui kedudukan , kendaraan beralih kepemilikan atau dijual, maka atas SKPD atau dokumen lain yang dipersamakan , SKPDKB, SKPDKBT atau STPD, SKPDN atau SKPDKB dapat dibatalkan untuk dilakukan koreksi sejak tanggal diketahui berdasarkan laporan hasil verifikasi.

Pendapatan Pajak Daerah pada Tahun Anggaran 2019 terealisasi sebesar Rp12.471.297.635.691,70 dengan rincian sebagai berikut:

(Dalam Rupiah)

		2019	2018	Kenaikan/Penurunan	Tren %
1	Pajak Kendaraan Bermotor (PKB) - LO	5.038.730.680.597,67	4.407.682.703.235,00	631.047.977.362,67	14,32
2	Bea Balik Nama Kendaraan Bermotor (BBNKB) - LO	3.414.320.120.325,00	3.423.363.674.275,00	(9.043.553.950,00)	(0,26)
3	Pajak Bahan Bakar Kendaraan Bermotor - LO	1.925.488.927.109,00	1.846.840.170.007,00	78.648.757.102,00	4,26
4	Pajak Air Permukaan - LO	14.160.435.979,00	12.705.761.336,00	1.454.674.643,00	11,45
5	Pajak Rokok - LO	2.078.597.471.681,00	2.189.216.913.571,00	(110.619.441.890,00)	(5,05)
	Jumlah	**12.471.297.635.691,70**	**11.879.809.222.424,00**	**591.488.413.267,67**	**4,98**

Pendapatan Pajak Daerah – LO disajikan sebesar Rp12.471.297.635.691,70, sedangkan Pendapatan Pajak Daerah – LRA disajikan sebesar Rp11.951.919.535.383,00. Selisih antara LO dan LRA sebesar Rp519.378.100.308,70 dijelaskan dengan perhitungan sebagai berikut :

Total Pendapatan LRA : Rp11.951.919.535.383,00

Penambahan

- Saldo Akhir Piutang : Rp2.013.969.651.921,38
- Saldo Awal Pendapatan diterima dimuka : Rp 37.752.928.412,67
- Koreksi Piutang : Rp 655.364.247.593,00
- Penerimaan dari Pajak Rokok : Rp 99.304.135.948,00

  (Pajak Rokok TW I s.d IV 2019 yang dipotong langsung untuk iuran BPJS Kesehatan)

Total Penambahan : Rp 2.806.390.963.875,05

Pengurangan

- Saldo Awal Piutang : Rp2.247.206.403.016,38
- Saldo Akhir Pendapatan diterima dimuka : Rp 39.806.460.550,00

Total Pengurangan : Rp 2.287.012.863.566,38

Total Pendapatan-LO : Rp12.471.297.635.691,70

5.4.1.1.2 Pendapatan Retribusi Daerah Rp116.043.550.661,00

Retribusi Daerah dipungut dan dikelola oleh SKPD Penghasil yang tarifnya ditetapkan melalui Peraturan Daerah. Pendapatan Retribusi Daerah terkait langsung dengan pelayanan kepada masyarakat. Pendapatan Retribusi Daerah pada Tahun Anggaran 2019 terealisasi sebesar Rp116.043.550.661,00 dengan rincian sebagai berikut:

(Dalam Rupiah)

		2019	2018	Kenaikan/Penurunan	Tren %
1	Retribusi Pelayanan Kesehatan - LO	22.508.018.361,00	23.723.636.208,00	(1.215.617.847,00)	0,00
2	Retribusi Penggantian Biaya Cetak Peta - LO	423.250.000,00	513.150.000,00	(89.900.000,00)	(17,52)
3	Retribusi Pelayanan Pendidikan - LO	866.250.000,00	904.645.000,00	(38.395.000,00)	0,00
4	Retribusi Pemakaian Kekayaan Daerah - LO	59.189.215.989,00	48.678.142.106,33	10.511.073.882,67	21,59
5	Retribusi Tempat Pelelangan - LO	244.651.125,00	978.635.225,00	(733.984.100,00)	0,00
6	Retribusi Terminal - LO	1.418.700.000,00	0,00	1.418.700.000,00	0,00
7	Retribusi Tempat Penginapan/ Pesanggrahan/ Villa - LO	8.193.290.120,00	7.934.477.320,00	258.812.800,00	0,00
8	Retribusi Tempat Rekreasi dan Olah raga- LO	0,00	1.400.000,00	(1.400.000,00)	0,00
9	Retribusi Penjualan Produksi Usaha Daerah - LO	18.605.538.006,00	18.146.102.378,00	459.435.628,00	2,53
10	Retribusi Izin Trayek - LO	400.950.000,00	699.400.000,00	(298.450.000,00)	0,00
11	Retribusi Izin Perikanan - LO	3.359.574.260,00	3.159.968.200,00	199.606.060,00	6,32
12	Retribusi Perpanjangan Izin Mempekerjakan Tenaga Kerja Asing (IMTA) - LO	834.112.800,00	783.562.400,00	50.550.400,00	0,00
	Jumlah	**116.043.550.661,00**	**105.523.118.837,33**	**10.520.431.823,67**	**9,97**

Pendapatan Retribusi – LO disajikan sebesar Rp116.043.550.661,00 sedangkan Pendapatan Retribusi–LRA disajikan sebesar Rp114.861.058.851,00. Selisih antara LO dan LRA sebesar Rp1.182.491.810,00 dijelaskan dengan perhitungan sebagai berikut :

Total Pendapatan LRA : Rp 114.861.058.851,00

Penambahan

- Saldo Akhir Piutang : Rp4.125.039.260,00
- Saldo Awal Pendapatan diterima dimuka : Rp 2.475.000,00
- Potensi Pendapatan : Rp 354.110.400,00
  (dari produksi semen beku pada Dinas Peternakan dan Keswan)

Total Penambahan : Rp 4.481.624.660,00

Pengurangan

- Saldo Awal Piutang : Rp3.298.869.930,00
- Koreksi Piutang : Rp 262.920,00

Total Pengurangan : Rp 3.299.132.850,00

Total Pendapatan-LO : Rp 116.043.550.661,00

5.4.1.1.3 Pendapatan Hasil Kekaayaan Daerah yang Dipisahkan Rp810.429.005.511,90

Pendapatan Hasil Kekayaan Daerah yang dipisahkan diterima oleh PPKD pada Tahun Anggaran 2019 terealisasi sebesar Rp810.429.005.511,90 merupakan pendapatan deviden dari penyertaan modal BUMD dan selisih nilai metode ekuitas dan metode cost yang digunakan dalam perhitungan penyertaan modal, dengan rincian sebagai berikut :

(Dalam Rupiah)

		2019	2018	Kenaikan/Penurunan	Tren %
1	Bagian Laba Perusahaan Daerah Citra Mandiri Jawa Tengah - LO	12.196.724.288,00	34.431.465.342,00	(22.234.741.054,00)	(64,58)
2	Bagian Laba pada PT. Bank Jateng - LO	529.263.943.472,31	665.695.462.067,84	(136.431.518.595,53)	(20,49)
3	Bagian Laba pada BPR - BKK - LO	124.578.494.580,88	120.647.923.269,31	3.930.571.311,57	3,26
4	Bagian Laba PDAB Tirta Utama - LO	9.890.237.855,00	9.391.072.628,00	499.165.227,00	5,32
5	Bagian Laba PT Wijaya Kusuma (KIW) - LO	13.469.616.546,41	21.846.839.121,84	(8.377.222.575,43)	(38,35)
6	Bagian Laba PT. Asuransi Bangun Askrida - LO	6.724.559.080,00	6.360.924.248,00	363.634.832,00	5,72
7	Bagian Laba PT. Sarana Pembangunan Jawa Tengah - LO	43.133.475.632,04	46.422.262.942,48	(3.288.787.310,44)	(7,08)
8	Bagian Laba PT. Sarana Patra Hulu Cepu - LO	57.559.660.612,49	34.340.947.662,44	23.218.712.950,05	67,61
9	Bagian Laba PT. Jamkrida - LO	11.930.302.165,45	8.260.966.391,36	3.669.335.774,09	44,42
10	Bagian Laba PT. PRPP Jateng	1.681.991.279,32	1.573.597.225,33	108.394.053,99	6,89
	Jumlah	**810.429.005.511,90**	**948.971.460.898,60**	**(138.542.455.386,70)**	(14,60)

Pendapatan Hasil Kekayaan Daerah yang Dipisahkan – LO disajikan sebesar Rp810.429.005.511,90 sedangkan Pendapatan Hasil Kekayaan Daerah yang Dipisahkan–LRA sebesar Rp512.701.993.939,00. Selisih antara LO dan LRA sebesar Rp297.727.011.572,90 dikarenakan adanya koreksi metode penghitungan penyertaan modal menggunakan metode ekuitas.

5.4.1.1.4 Pendapatan Lain-Lain Pendapatan Asli Daerah yang Sah Rp1.936.952.897.653,16

Lain-Lain Pendapatan Asli Daerah yang Sah diterima oleh SKPD pada Tahun Anggaran 2019 terealisasi sebesar Rp1.936.952.897.653,16 dengan rincian sebagai berikut:

(Dalam Rupiah)

		2019	2018	Kenaikan/Penurunan	Tren %
1	Hasil Penjualan Aset Daerah Yang Tidak Dipisahkan - LO	1.525.672.065,00	2.303.698.128,00	(778.026.063,00)	(33,77)
2	Hasil Penjualan Aset Lainnya - LO	0,00	0,00	0,00	0,00
3	Penerimaan Jasa Giro - LO	43.008.428.369,22	66.077.362.541,00	(23.068.934.171,78)	(34,91)
4	Pendapatan Bunga - LO (SKPKD)	209.219.800.205,00	142.243.749.248,67	66.976.050.956,33	47,09
5	Tuntutan Ganti Kerugian Daerah - LO (SKPKD)	0,00	12.700.000,00	(12.700.000,00)	(100,00)
6	Pendapatan Denda atas Keterlambatan Pelaksanaan Pekerjaan - LO (SKPKD)	2.570.086.629,00	2.281.614.797,00	288.471.832,00	12,64
7	Pendapatan Denda Pajak - LO	156.599.380.154,00	147.065.780.931,00	9.533.599.223,00	6,48
8	Pendapatan Denda Retribusi - LO	230.890.057,00	89.478.463,00	141.411.594,00	158,04
9	Pendapatan Denda Atas Pelanggaran Perda - LO	0,00	0,00	0,00	0,00
10	Pendapatan Hasil Eksekusi atas Jaminan - LO	0,00	0,00	0,00	0,00
11	Pendapatan dari Pengembalian - LO (SKPKD)	4.639.173.684,00	7.707.961.885,00	(3.068.788.201,00)	(39,81)

		2019	2018	Kenaikan/Penurunan	Tren %
12	Fasilitas Sosial Dan Fasilitas Umum - LO	11.792.597.000,00	13.065.141.000,00	(1.272.544.000,00)	(9,74)
13	Pendapatan dari Penyelenggaraan Sekolah dan Diklat - LO	75.144.785.050,00	16.884.628.386,00	58.260.156.664,00	345,05
14	Hasil dari Pemanfaatan Kekayaan Daerah - LO	0,00	0,00	0,00	0,00
15	Pendapatan BLUD - LO	1.427.039.947.144,94	1.292.698.293.738,87	134.341.653.406,07	10,39
16	Lain-Lain PAD yang Sah Lainnya - LO	5.182.137.295,00	2.232.685.244,00	2.949.452.051,00	132,10
17	Hasil Dari Pengelolaan Dana Bergulir - LO	0,00	7.621.250,00	(7.621.250,00)	(100,00)
18	Pendapatan Dana Kapitasi JKN - LO	0,00	0,00	0,00	0,00
	Jumlah	**1.936.952.897.653,16**	**1.692.670.715.612,54**	**244.282.182.040,62**	**14,43**

Pendapatan Lain-Lain Pendapatan Asli Daerah yang Sah-LO disajikan sebesar Rp1.936.952.897.653,16 sedangkan Pendapatan Lain-Lain Pendapatan Asli Daerah yang Sah-LRA disajikan sebesar Rp1.858.431.648.225,00. Selisih antara LO dan LRA sebesar Rp78.521.249.428,16, dijelaskan dengan perhitungan sebagai berikut :

Total Pendapatan LRA : Rp 1.858.431.648.225,00

Penambahan

- Saldo Akhir Piutang : Rp509.032.903.662,81
- Saldo Awal Pendapatan diterima dimuka : Rp 479.839.208,00
- Kas Di Bendahara Penerimaan : Rp 4.009.777,00
  (Pengakuan pendapatan atas bunga Jamkesda yang masih berada di Bendahara Penerimaan RSJD Dr Amino)

Total Penambahan : Rp 509.516.752.647,81

Pengurangan

- Saldo Awal Piutang : Rp419.760.304.574,12
- Koreksi Piutang : Rp 10.733.546.057,50
- Saldo Akhir Pendapatan diterima dimuka : Rp 501.652.588,02

Total Pengurangan : Rp 430.995.503.219,64

Total Pendapatan-LO : Rp1.936.952.897.653,16

5.4.1.2 PENDAPATAN TRANSFER Rp11.624.998.898.944,00

Pendapatan Transfer adalah Pendapatan yang diterima dari Pemerintah Pusat yang diterima dan dikelola oleh Pemerintah Provinsi Jawa Tengah. Adapun realisasi Pendapatan Transfer untuk periode Tahun Anggaran 2019 sebesar Rp11.624.998.898.944,00 dengan rincian sebagai berikut:

(Dalam Rupiah)

		2019	2018	Kenaikan/Penurunan	Tren %
1	Pendapatan Transfer Pemerintah Pusat- LO	11.561.508.319.182	10.992.770.160.518,00	568.738.158.664,00	5,17
2	Pendapatan Transfer Pemerintah Pusat Lainnya - LO	62.388.421.000	33.500.000.000,00	28.888.421.000,00	86,23
3	Pendapatan Transfer Pemerintah Daerah Lainnya - LO	1.102.158.762,00	1.999.320.001,00	(897.161.239,00)	(44,87)
	Jumlah	**11.624.998.898.944**	**11.028.269.480.519,00**	**596.729.418.425,00**	**5,41**

Pendapatan Transfer-LO disajikan sebesar Rp11.624.998.898.944,00 sedangkan Pendapatan Transfer-LRA disajikan sebesar Rp11.398.681.901.538,00. Selisih antara LO dan LRA sebesar Rp226.316.997.406,00 dijelaskan dengan perhitungan sebagai berikut :

Total Pendapatan LRA		: Rp11.398.681.901.538,00
Penambahan		
➢ Saldo Akhir Piutang	: Rp185.406.681.823,00	
➢ Saldo Koreksi piutang	: Rp 608.900.135,00	
➢ Kenaikan Pendapatan	: Rp101.294.064.270,00	
Total Penambahan		: Rp 287.309.646.228,00
Pengurangan		
➢ Saldo Awal Piutang	: Rp 60.992.648.822,00	
Total Pengurangan		: Rp 60.992.648.822,00
Total Pendapatan-LO		: Rp11.624.998.898.944,00

Kenaikan pendapatan sebesar Rp101.294.064.270,00 terdiri dari:

1. Koreksi Dana Bagi Hasil PPh 21 tahun 2018 sebesar Rp19.935.228.270,00 (sesuai dengan Lembar Konfirmasi Transfer Ke Daerah dan Dana Desa Nomor 900/164.1 tanggal 13 Januari 2020);
2. Pengakuan alokasi DAU Tambahan Bantuan Pembayaran Selisih Iuran BPJS penduduk yang dibayarkan oleh Pemda sesuai dengan PMK No 166/PMK.07/2019 sebesar Rp81.358.836.000,00.

Saldo Akhir piutang transfer Pemerintah Pusat – Dana Perimbangan sebesar Rp184.304.523.061,00 sudah termasuk koreksi pengakuan atas kurang salur piutang transfer Pemerintah Pusat – Dana Perimbangan sesuai dengan Peraturan Menteri Keuangan No 20/PMK.07/2020 tentang Penyaluran Kurang Bayar Dana Bagi Hasil Pada Tahun Anggaran 2020 dan Peraturan Menteri Keuangan No 36/PMK.07/2020 tentang Penetapan Alokasi Sementara Kurang Bayar Dana Bagi Hasil Tahun Anggaran 2019 dalam Rangka Penanganan Pandemi *Corona Virus Disease 2019 (COVID-19)* sebesar Rp164.619.954.543,00.

5.4.1.2.1 Transfer Pemerintah Pusat – Dana Perimbangan Rp11.561.508.319.182,00

Realisasi Transfer Pemerintah Pusat-Dana Perimbangan pada Tahun Anggaran 2019 sebesar Rp11.561.508.319.182,00 dengan rincian sebagai berikut:

(Dalam Rupiah)

		2019	2018	Kenaikan/Penurunan	Tren %
1	Dana Bagi Hasil Pajak - LO	703.125.644.064,00	816.847.402.267,00	(113.721.758.203,00)	(13,92)
2	Dana Bagi Hasil Bukan Pajak/SDA - LO	18.089.100.079,00	11.595.847.579,00	6.493.252.500,00	56,00
3	Dana Alokasi Umum - LO	3.865.871.349.000,00	3.652.586.431.000,00	213.284.918.000,00	5,84
4	Dana Alokasi Khusus - LO	6.974.422.226.039,00	6.511.740.479.672,00	462.681.746.367,00	7,11
	Jumlah	**11.561.508.319.182,00**	**10.992.770.160.518,00**	**568.738.158.664,00**	**5,17**

Transfer Pemerintah Pusat – Dana Perimbangan-LO disajikan sebesar Rp11.561.508.319.182,00 sedangkan Transfer Pemerintah Pusat – Dana Perimbangan-LRA disajikan sebesar Rp11.334.903.060.673,00. Selisih antara LO dan LRA sebesar Rp226.605.258.509,00 dikarenakan adanya pengurangan dari piutang awal sebesar Rp58.993.328.822,00, penambahan dari piutang akhir sebesar Rp184.304.523.061,00, koreksi DBH PPh 21 sd 2018 sebesar Rp19.935.228.270,00 (sesuai dengan Lembar Konfirmasi Transfer Ke Daerah dan Dana Desa Nomor 900/164.1 tanggal 13 Januari 2020) dan koreksi pengakuan alokasi DAU Tambahan Bantuan Pembayaran Selisih Iuran BPJS Penduduk yang dibayarkan oleh Pemda sesuai dengan PMK No 166/PMK.07/2019 sebesar Rp81.358.836.000,00. DAU Tambahan Bantuan Pembayaran Selisih Iuran BPJS Penduduk yang dibayarkan oleh Pemda tidak dicatat di LRA namun hanya dicatat di LO karena tidak diatur dalam Peraturan Daerah Provinsi Jawa Tengah Nomor 41 Tahun 2019 tentang Perubahan Anggaran Pendapatan dan Belanja Daerah Provinsi Jawa Tengah Tahun Anggaran 2019.

Saldo Akhir piutang transfer Pemerintah Pusat – Dana Perimbangan sebesar Rp184.304.523.061,00 sudah termasuk koreksi pengakuan atas kurang salur piutang transfer Pemerintah Pusat – Dana Perimbangan sesuai dengan Peraturan Menteri Keuangan No 20/PMK.07/2020 tentang Penyaluran Kurang Bayar Dana Bagi Hasil Pada Tahun Anggaran 2020 dan Peraturan Menteri Keuangan No 36/PMK.07/2020 tentang Penetapan Alokasi Sementara Kurang Bayar Dana Bagi Hasil Tahun Anggaran 2019 dalam Rangka Penanganan Pandemi *Corona Virus Disease 2019 (COVID-19)* sebesar Rp164.619.954.543,00.

5.4.1.2.2 Transfer Pemerintah Pusat Lainnya — Rp62.388.421.000,00

Realisasi Transfer Pemerintah Pusat Lainnya pada Tahun Anggaran 2019 sebesar Rp62.388.421.000,00 dengan rincian sebagai berikut:

(Dalam Rupiah)

		2019	2018	Kenaikan/Penurunan	Tren %
1	Dana Insentif Daerah	62.388.421.000,00	33.500.000.000,00	28.888.421.000,00	86,23
	Jumlah	**62.388.421.000,00**	**33.500.000.000,00**	**28.888.421.000,00**	**86,23**

Transfer Pemerintah Pusat Lainnya-LO disajikan sebesar Rp62.388.421.000,00 sedangkan Transfer Pemerintah Pusat Lainnya-LRA disajikan sebesar Rp62.388.421.000,00 sehingga tidak ada selisih.

5.4.1.2.3 Transfer Pemerintah Daerah Lainnya — Rp1.102.158.762,00

Realisasi Transfer Pemerintah Daerah Lainnya pada Tahun Anggaran 2019 sebesar Rp1.102.158.762,00, merupakan pendapatan yang diterima dari Bagi Hasil Ketep Pass Kabupaten Magelang.

(Dalam Rupiah)

		2019	2018	Kenaikan/Penurunan	Tren %
1	Pendapatan Bagi Hasil Kabupaten Magelang - Ketep Pass - LO	1.102.158.762,00	1.999.320.001,00	(897.161.239,00)	(44,87)
	Jumlah	**1.102.158.762,00**	**1.999.320.001,00**	**(897.161.239,00)**	**(44,87)**

Transfer Pemerintah Daerah Lainnya-LO disajikan sebesar Rp1.102.158.762,00 sedangkan Transfer Pemerintah Daerah Lainnya-LRA disajikan sebesar Rp1.390.419.865,00. Selisih antara LO dan LRA sebesar Rp288.261.103,00 dikarenakan adanya piutang awal sebesar Rp1.999.320.000,00, koreksi piutang atas piutang ketep pass sebesar Rp608.900.135,00 dan piutang akhir sebesar Rp1.102.158.762,00.

5.4.1.3 LAIN- LAIN PENDAPATAN YANG SAH Rp718.469.708.417,20

Realisasi Lain-Lain Pendapatan Daerah yang Sah pada Tahun Anggaran 2019 sebesar Rp718.469.708.417,20 dengan rincian sebagai berikut:

(Dalam Rupiah)

		2019	2018	Kenaikan/Penurunan	Tren %
1	Pendapatan Hibah dari Pemerintah - LO	695.585.708.417,20	1.060.727.819.878,67	(365.142.111.461,47)	(34,42)
2	Pendapatan Lainnya - LO	22.884.000.000,00	24.324.379.130,00	(1.440.379.130,00)	(5,92)
	Jumlah	**718.469.708.417,20**	**1.085.052.199.008,67**	**(366.582.490.591,47)**	**(33,78)**

Lain-Lain Pendapatan yang Sah-LO disajikan sebesar Rp718.469.708.417,20 sedangkan Lain-Lain Pendapatan yang Sah-LRA disajikan sebesar Rp23.184.000.000,00. Selisih antara LO dan LRA sebesar Rp695.285.708.417,20 dijelaskan dengan perhitungan sebagai berikut :

Total Pendapatan LRA : Rp 23.184.000.000,00

Penambahan

- Saldo Akhir Piutang : Rp 4.470.939.083,00
- Hibah Asset : Rp 481.764.096.989,00
- Hibah Persediaan : Rp 154.724.967.915,00
- Bantuan dari Pemerintah Pusat kepada Sekolah : Rp 58.796.643.513,00

Total Penambahan : Rp 699.756.647.500,20

Pengurangan

- Saldo Awal Piutang : Rp 4.470.939.083,00

Total Pengurangan : Rp 4.470.939.083,00

Total Pendapatan-LO : Rp 718.469.708.417,20

5.4.1.3.1 Pendapatan Hibah Rp695.585.708.417,20

Realisasi Pendapatan Hibah-LO pada Tahun Anggaran 2019 disajikan sebesar Rp695.585.708.417,20, dengan rincian sebagai berikut:

(Dalam Rupiah)

		2019	2018	Kenaikan/Penurunan	Tren %
1	Hibah Uang	0,00	0,00	0,00	0,00
2	Hibah Barang/Jasa	695.585.708.417,20	1.060.727.819.878,67	(365.142.111.461,47)	(34,42)
	Jumlah	**695.585.708.417,20**	**1.060.727.819.878,67**	**(365.142.111.461,47)**	**(34,42)**

5.4.1.3.1.1. Hibah Uang **Rp0,00**

Tidak ada hibah uang pada Tahun Anggaran 2019. Hibah Uang merupakan pendapatan hibah dari pemerintah pusat pada SKPKD.

5.4.1.3.1.2. Hibah Barang / Jasa **Rp695.585.708.417,20**

Realisasi Hibah Barang /Jasa pada Tahun Anggaran 2019 sebesar Rp695.585.708.417,20 merupakan hibah aset dari Pemerintah Pusat dan Pemerintah Kabupaten/Kota. Hibah asset disajikan sebesar Rp481.764.096.989,20 (rincian terlampir pada Lampiran Asset Tetap), hibah bantuan kegiatan penunjang pendidikan pada Dinas Pendidikan sebesar Rp58.796.643.513,00, hibah bantuan persediaan obat-obatan sebesar Rp154.724.967.915,00 (terdiri dari persediaan obat-obatan Dinas Pendidikan dan Kebudayaan sebesar Rp154.301.704.425,00 dan persediaan obat-obatan RSUD Dr. Moewardi sebesar Rp423.263.490,00) dan hibah pendanaan rehabilitasi dan rekonstruksi pasca bencana TA 2019 sebesar Rp300.000.000,00.

Sampai dengan tanggal 26 Mei 2020, Badan Pengelola Kuangan Dan Asset Daerah (BPKAD) dan Dinas Pendidikan dan Kebudayaan telah melaporkan hasil penelusuran dan verifikasi atas bantuan Pemerintah Pusat dengan nilai seluruhnya yang diketahui sebesar Rp245.624.917.312,00. Sebesar Rp218.840.027.980,00 telah dapat dikonfirmasi dan ditelusuri penerimaan dan penggunaannya serta selanjutnya dilakukan koreksi pencatatan ke laporan keuangan. Sedangkan sisanya sebesar Rp26.784.889.332,00 masih belum dapat ditelusuri rincian pertanggungjawabannya.

Realisasi Hibah Barang /Jasa pada Tahun Anggaran 2019 sebesar Rp695.585.708.417,20, disajikan dengan rincian per SKPD sebagai berikut :

(Dalam Rupiah)

		2019	2018	Kenaikan/Penurunan	Tren %
1	Dinas Pendidikan dan Kebudayaan	472.690.707.578,00	708.921.924.099,77	(236.231.216.521,77)	(33,32)
2	Dinas Kesehatan	154.301.704.425,00	326.851.881.081,00	(172.550.176.656,00)	(52,79)
3	RSUD Dr. Moewardi Surakarta	2.196.708.270,00	0,00	2.196.708.270,00	0,00
4	RSUD Dr. Margono Soekarjo Purwokerto	1.393.542.131,20	6.662.455.373,00	(5.268.913.241,80)	0,00
5	RSUD Tugurejo Semarang	0,00	8.256.957.108,00	(8.256.957.108,00)	(100,00)
6	RSJD Dr. Amino Gondohutomo Semarang	262.062.500,00	0,00	262.062.500,00	0,00
7	RSJD Surakarta	71.160.000,00	0,00	71.160.000,00	0,00
8	Dinas Bina Marga dan Ciptakaru	17.048.355.537,00	0,00	17.048.355.537,00	0,00
9	Dinas Sosial	191.828.500,00	0,00	191.828.500,00	0,00
10	Dinas Tenaga Kerja dan Transmigrasi	5.775.969.900,00	0,00	5.775.969.900,00	0,00
11	Dinas Perhubungan	23.047.884.690,00	2.659.160.727,00	20.388.723.963,00	766,74
12	Dinas Penanaman Modal Daerah dan PTSP	0,00	50.655.372,00	(50.655.372,00)	(100,00)
13	Dinas Kelautan dan Perikanan	8.160.979.960,00	0,00	8.160.979.960,00	0,00
14	Dinas Pertanian dan Perkebunan	3.015.586.300,00	0,00	3.015.586.300,00	0,00
15	Dinas Energi dan Sumber Daya Mineral	0,00	4.042.924.478,60	(4.042.924.478,60)	0,00

		2019	2018	Kenaikan/Penurunan	Tren %
16	Dinas Perindustrian dan Perdagangan	356.502.450,00	3.171.776.514,30	(2.815.274.064,30)	0,00
17	SKPKD	7.066.592.426,00	0,00	7.066.592.426,00	0,00
18	Badan Perencanaan Pembangunan, Penelitian dan Pengembangan Daerah	6.123.750,00	0,00	6.123.750,00	0,00
19	Badan Pengelola Pendapatan Daerah	0,00	110.085.125,00	(110.085.125,00)	(100,00)
	Jumlah	**695.585.708.417,20**	**1.060.727.819.878,67**	**(365.142.111.461,47)**	**(34,42)**

5.4.1.3.2 Pendapatan Lainnya Rp22.884.000.000,00

Realisasi Pendapatan Lainnya pada Tahun Anggaran 2019 sebesar Rp22.884.000.000,00 merupakan pendapatan sumbangan dari pihak ketiga dan Penerimaan Penghargaan Prestasi Kinerja Keuangan Daerah Terbaik Nasional, dengan rincian sebagai berikut :

(Dalam Rupiah)

		2019	2018	Kenaikan/Penurunan	Tren %
1	Pendapatan Sumbangan dari Phak Ketiga – LO	22.884.000.000,00	24.324.379.130,00	(1.440.379.130,00)	(5,92)
2	Penerimaan Penghargaan Prestasi Kinerja Keuangan Daerah Terbaik Nasional - LO	0,00	0,00	0,00	0,00
	Jumlah	**22.884.000.000,00**	**24.324.379.130,00**	**(1.440.379.130,00)**	**(5,92)**

5.4.2. BEBAN LO Rp26.036.705.375.002,70

Beban LO merupakan belanja atau beban yang benar-benar sudah dimanfaatkan dan terjadi pada tahun berkenaan, dengan realisasi pada Tahun Anggaran 2019 sebagai berikut:

(Dalam Rupiah)

		2019	2018	Kenaikan/Penurunan	Tren %
1	Beban Operasional	18.371.123.350.092,70	17.583.294.639.755,20	787.828.710.337,56	4,48
2	Beban Transfer	7.665.582.024.910,00	7.243.333.712.663,71	422.248.312.246,29	5,83
	Jumlah	**26.036.705.375.002,70**	**24.826.628.352.418,90**	**1.210.077.022.583,85**	**4,87**

5.4.2.1. BEBAN OPERASIONAL Rp18.371.123.350.092,70

Realisasi Beban Operasional pada Tahun Anggaran 2019 sebesar Rp18.371.123.350.092,70 dengan rincian sebagai berikut:

(Dalam Rupiah)

		2019	2018	Kenaikan/Penurunan	Tren %
1	Beban Pegawai	6.599.099.707.459,00	6.466.019.810.256,00	133.079.897.203,00	2,06
2	Beban Persediaan	1.172.463.851.848,08	1.457.830.343.901,44	(285.366.492.053,36)	(19,57)
3	Beban Jasa	2.803.221.056.604,35	1.824.660.171.886,78	978.560.884.717,57	53,63
4	Beban Pemeliharaan	333.193.683.104,00	587.528.328.374,00	(254.334.645.270,00)	(43,29)
5	Beban Perjalanan Dinas	449.248.637.143,00	383.325.447.770,00	65.923.189.373,00	17,20
6	Beban Bunga	215.813.689,00	17.191.692,00	198.621.997,00	0,00
7	Bunga Subsidi	0,00	0,00	0,00	0,00
8	Beban Hibah	5.297.828.944.837,00	5.228.848.201.627,70	68.980.743.209,30	0,00
9	Beban Bantuan Sosial	78.378.237.645,00	78.099.142.638,00	279.095.007,00	0,00

10	Beban Penyusutan dan Amortisasi	1.497.289.578.007,95	1.398.308.773.837,83	98.980.804.170,12	7,08
11	Beban Penyisihan Piutang	4.653.371.086,44	82.300.514.286,50	(77.647.143.200,06)	(94,35)
12	Beban Lainnya	135.530.468.668,91	76.356.713.484,92	59.173.755.183,99	77,50
	Jumlah	**18.371.123.350.092,70**	**17.583.294.639.755,20**	**787.828.710.337,56**	**4,48**

Beban-LO sebesar Rp18.371.123.350.092,70 apabila dibandingkan dengan Belanja-LRA sebesar Rp16.354.554.423.473,00 terdapat perbedaan sebesar Rp2.016.568.926.619,70. Perbedaan tersebut dikarenakan adanya penambahan pada saldo akhir hutang , saldo awal belanja di bayar dimuka, saldo awal persediaan, hibah persediaan, koreksi persediaan, koreksi penyisihan piutang, koreksi penyusutan, koreksi amortisasi, koreksi utang, kapitalisasi asset barjas, pengakuan beban extrakontabel tahun berjalan, bantuan pemerintah untuk sekolah, selisih atas perhitungan dengan metode ekuitas, pengakuan penggunaan DAU tambahan, surplus penyisihan piutang, surplus penyisihan dana bergulir dan persediaan expired.

5.4.2.1.1 Beban Pegawai Rp6.599.099.707.459,00

Beban Pegawai merupakan saldo Beban Pegawai periode 1 Januari 2019 sampai dengan 31 Desember 2019 yang terealisasi sebesar Rp6.599.099.707.459,00, dengan rincian sebagai berikut:

(Dalam Rupiah)

		2019	2018	Kenaikan/Penurunan	Tren %
1	Gaji dan Tunjangan	2.893.311.985.923,00	2.829.011.278.273,00	64.300.707.650,00	2,27
2	Tambahan Penghasilan PNS	2.882.226.209.616,00	2.840.062.426.934,00	42.163.782.682,00	1,48
3	Belanja Penerimaan Lainnya Pimpinan dan Anggota DPRD	47.846.500.000,00	39.739.333.000,00	8.107.167.000,00	20,40
4	Belanja insentif Pemungut Pajak	46.205.548.890,00	48.437.215.082,00	(2.231.666.192,00)	0,00
5	Honorarium PNS	59.755.014.371,00	54.034.058.500,00	5.720.955.871,00	10,59
6	Honorarium Non PNS	667.955.548.659,00	650.025.102.484,00	17.930.446.175,00	2,76
7	Beban Pegawai BOS	1.798.900.000,00	4.710.395.983,00	(2.911.495.983,00)	0,00
	Jumlah	6.599.099.707.459,00	6.466.019.810.256,00	133.079.897.203,00	2,06

Beban Pegawai-LO disajikan sebesar Rp6.599.099.707.459,00 sedangkan Belanja Pegawai-LRA disajikan sebesar Rp6.591.903.141.578,00. Selisih antara LO dan LRA sebesar Rp7.196.565.881,00 dikarenakan adanya penambahan utang belanja pegawai tahun 2018 sebesar Rp3.256.109.764,00, koreksi utang awal sebesar Rp3.000.000,00, pengakuan beban atas belanja dari bantuan pemerintah kepada sekolah sebesar Rp7.329.898.281,00 dan pengurangan atas utang tahun 2019 yang belum dibayar oleh Bendahara sebesar Rp136.067.197,00.

Rincian per SKPD sebagai berikut :

(Dalam Rupiah)

		2019	2018	Kenaikan/Penurunan	Tren %
1	Dinas Pendidikan dan Kebudayaan	4.153.975.593.485,00	4.074.093.575.287,00	79.882.018.198,00	1,96
2	Dinas Kesehatan	103.924.463.310,00	104.422.409.971,00	(497.946.661,00)	(0,48)
3	RSUD Dr. Moewardi Surakarta	176.568.190.872,00	176.617.419.951,00	(49.229.079,00)	(0,03)

		2019	2018	Kenaikan/Penurunan	Tren %
4	RSUD Dr. Margono Soekarjo Purwokerto	127.928.922.889,00	123.900.612.934,00	4.028.309.955,00	3,25
5	RSUD Tugurejo Semarang	94.269.580.493,00	92.249.642.558,00	2.019.937.935,00	2,19
6	RSJD Dr. Amino Gondohutomo Semarang	57.285.946.202,00	54.740.894.552,00	2.545.051.650,00	4,65
7	RSUD Kelet/Donorejo Jepara	33.158.289.428,00	32.540.597.122,00	617.692.306,00	1,90
8	RSJD Surakarta	61.678.790.958,00	63.378.650.593,00	(1.699.859.635,00)	(2,68)
9	RSJD Dr. RM Soedjarwadi Klaten	36.647.373.113,00	38.068.636.238,00	(1.421.263.125,00)	(3,73)
10	Dinas Bina Marga dan Ciptakaru	103.833.954.898,00	110.081.620.927,00	(6.247.666.029,00)	(5,68)
11	Dinas PSDA dan Penataan Ruang	100.445.823.086,00	99.197.653.573,00	1.248.169.513,00	1,26
12	Dinas Perumahan Rakyat dan Kawasan Permukiman	15.178.775.926,00	16.512.936.096,00	(1.334.160.170,00)	(8,08)
13	Satuan Polisi Pamong Praja	16.120.816.810,00	29.459.651.237,00	(13.338.834.427,00)	(45,28)
14	Badan Kesatuan Bangsa dan Politik	18.641.216.703,00	19.919.781.071,00	(1.278.564.368,00)	(6,42)
15	Dinas Sosial	126.099.240.051,00	128.368.444.077,00	(2.269.204.026,00)	(1,77)
16	Sekretariat Badan Penanggulangan Bencana Daerah	11.069.829.882,00	10.995.652.871,00	74.177.011,00	0,67
17	Dinas Tenaga Kerja dan Transmigrasi	79.113.954.465,00	74.565.079.495,00	4.548.874.970,00	6,10
18	Dinas Pemberdayaan Perempuan, Perlindungan Anak, Pengendalian Penduduk dan KB	16.112.090.364,00	18.000.684.400,00	(1.888.594.036,00)	(10,49)
19	Dinas Lingkungan Hidup dan Kehutanan	146.584.914.129,00	128.889.500.028,00	17.695.414.101,00	13,73
20	Dinas Ketahanan Pangan	17.173.637.740,00	15.869.143.796,00	1.304.493.944,00	8,22
21	Dinas Pemberdayaan Masyarakat Desa, Administrasi Kependudukan dan Capil	17.665.445.149,00	20.133.279.637,00	(2.467.834.488,00)	(12,26)
22	Dinas Perhubungan	49.131.151.321,00	46.128.130.408,00	3.003.020.913,00	6,51
23	Dinas Komunikasi dan Informatika	20.080.718.751,00	23.407.534.167,00	(3.326.815.416,00)	(14,21)
24	Dinas Koperasi dan UMKM	22.802.646.136,00	23.013.493.628,00	(210.847.492,00)	(0,92)
25	Dinas Penanaman Modal Daerah dan PTSP	13.112.199.378,00	12.766.310.844,00	345.888.534,00	2,71
26	Dinas Pemuda, Olah Raga dan Pariwisata	44.972.139.938,00	44.927.045.126,00	45.094.812,00	0,10
27	Badan Arsip dan Perpustakaan	27.245.097.654,00	26.052.115.632,00	1.192.982.022,00	4,58
28	Dinas Kelautan dan Perikanan	52.248.843.497,00	53.570.485.951,00	(1.321.642.454,00)	(2,47)
29	Dinas Pertanian dan Perkebunan	141.114.317.229,00	150.918.937.732,00	(9.804.620.503,00)	(6,50)
30	Dinas Peternakan dan Kesehatan Hewan	38.832.324.554,00	38.442.184.910,00	390.139.644,00	1,01
31	Dinas Energi dan Sumber Daya Mineral	29.862.410.722,00	27.897.945.241,00	1.964.465.481,00	7,04
32	Dinas Perindustrian dan Perdagangan	44.287.240.399,00	47.888.836.090,00	(3.601.595.691,00)	(7,52)
33	KDH dan Wakil KDH	21.746.715.361,00	15.025.625.526,00	6.721.089.835,00	44,73
34	DPRD	82.489.271.182,00	78.928.893.019,00	3.560.378.163,00	4,51
35	Sekretariat Daerah	99.140.223.631,00	98.808.534.150,00	331.689.481,00	0,34
36	Sekretariat DPRD	23.626.580.300,00	24.844.803.152,00	(1.218.222.852,00)	(4,90)
37	Inspektorat	20.841.544.304,00	18.427.293.550,00	2.414.250.754,00	13,10
38	Badan Perencanaan, Penelitian dan Pengembangan Daerah	31.435.462.391,00	32.318.874.375,00	(883.411.984,00)	(2,73)
39	Badan Pengelola Pendapatan Daerah	171.741.777.082,00	169.187.584.727,00	2.554.192.355,00	1,51
40	Badan Pengelola Keuangan dan Aset Daerah	32.640.475.375,00	34.248.419.713,00	(1.607.944.338,00)	(4,69)
41	Badan Kepegawaian Daerah	74.900.608.040,00	24.265.912.357,00	50.634.695.683,00	208,67
42	Badan Pengembangan Sumber Daya Manusia	33.215.567.101,00	32.285.379.617,00	930.187.484,00	2,88
43	Badan Penghubung	10.155.543.160,00	10.659.603.927,00	(504.060.767,00)	(4,73)
	Jumlah	6.599.099.707.459,00	6.466.019.810.256,00	133.079.897.203,00	2,06

5.4.2.1.2 Beban Persediaan **Rp1.172.463.851.848,08**

Beban Persediaan-LO disajikan sebesar Rp1.172.463.851.848,08 sedangkan Belanja Persediaan-LRA disajikan sebesar Rp927.314.213.555,00. Selisih antara LO dan LRA sebesar Rp245.149.638.293,08 dijelaskan dengan perhitungan sebagai berikut :

Total Belanja LRA : Rp 927.314.213.555,00

Penambahan

- Persediaan Awal : Rp 360.048.752.940,69
- Utang Persediaan Akhir : Rp 38.512.553.956,00
- Hibah Persediaan : Rp 167.545.361.107,00
- Koreksi Saldo Awal : Rp 4.925.490.995,18
- Persediaan Obat dan Alkes Expired : Rp 1.071.559.355,41
- Semen Beku Dinas peternakan (yang berpotensi sebagai pendapatan) : Rp 354.110.400,00

Total Penambahan : Rp 572.457.828.754,27

Pengurangan

- Persediaan Akhir : Rp 38.512.553.956,00
- Utang Persediaan Awal : Rp 80.740.601.699,00
- Persediaan dari Belanja Cetak : Rp 463.292.072,31
- Reklas ke Beban Hibah : Rp 31.906.714.200,00

Total Pengurangan : Rp 327.308.190.461,19

Total Beban Persediaan-LO : Rp1.172.463.851.848,08

Beban Persediaan-LO disajikan sebesar Rp1.172.463.851.847,67 dengan rincian sebagai berikut:

(Dalam Rupiah)

		2019	2018	Kenaikan/Penurunan	Tren %
1	Beban Habis Pakai	307.168.702.958,53	693.521.004.794,21	(386.352.301.835,67)	(55,71)
2	Beban Bahan/Material	770.491.840.125,99	680.607.988.375,28	89.883.851.750,71	13,21
3	Beban Pakaian Dinas Dan Atributnya	4.868.052.923,00	5.314.947.658,00	(446.894.735,00)	(8,41)
4	Beban Pakaian Kerja	5.012.965.715,00	5.061.145.140,00	(48.179.425,00)	(0,95)
5	Beban Pakaian Khusus Dan Hari-Hari Tertentu	9.370.318.000,00	6.770.325.000,00	2.599.993.000,00	38,40
6	Beban Makanan Dan Minuman	69.788.914.783,56	58.351.639.248,96	11.437.275.534,60	19,60
7	Beban Barang Untuk Diserahkan kepada Masyarakat/Pihak Ketiga	0,00	3.140.157.024,00	(3.140.157.024,00)	(100,00)
8	Beban Hadiah Barang	5.763.057.342,00	4.968.927.781,00	794.129.561,00	15,98
	Jumlah	**1.172.463.851.848,08**	**1.457.736.135.021,44**	**(285.272.283.173,36)**	**(77,88)**

Dan dengan rincian per SKPD sebagai berikut :

(Dalam Rupiah)

		2019	2018	Kenaikan/Penurunan	Tren %
1	Dinas Pendidikan dan Kebudayaan	34.638.640.884,50	375.758.059.882,42	(341.119.418.997,92)	(90,78)
2	Dinas Kesehatan	324.412.682.113,00	254.504.898.096,00	69.907.784.017,00	27,47
3	RSUD Dr. Moewardi Surakarta	273.258.569.803,43	302.379.328.004,90	(29.120.758.201,47)	(9,63)
4	RSUD Dr. Margono Soekarjo Purwokerto	148.046.305.458,19	136.428.848.989,30	11.617.456.468,89	8,52
5	RSUD Tugurejo Semarang	51.826.377.048,38	51.518.456.649,64	307.920.398,74	0,60
6	RSJD Dr. Amino Gondohutomo Semarang	14.753.584.763,21	14.686.934.839,59	66.649.923,62	0,45
7	RSUD Kelet/Donorejo Jepara	18.539.776.845,96	17.751.493.567,78	788.283.278,18	4,44
8	RSJD Surakarta	11.264.319.868,74	10.431.142.048,08	833.177.820,66	7,99
9	RSJD Dr. RM Soedjarwadi Klaten	10.668.297.971,48	13.230.860.339,73	(2.562.562.368,26)	(19,37)
10	Dinas Bina Marga dan Ciptakaru	9.231.557.176,00	11.038.048.383,00	(1.806.491.207,00)	(16,37)
11	Dinas PSDA dan Penataan Ruang	14.378.947.718,00	12.035.612.705,00	2.343.335.013,00	19,47
12	Dinas Perumahan Rakyat dan Kawasan Permukiman	3.754.966.442,00	3.093.415.681,00	661.550.761,00	21,39
13	Satuan Polisi Pamong Praja	2.053.193.715,00	1.868.119.285,00	185.074.430,00	9,91
14	Badan Kesatuan Bangsa dan Politik	5.666.093.600,00	3.137.203.700,00	2.528.889.900,00	80,61
15	Dinas Sosial	58.118.633.488,00	43.185.067.352,00	14.933.566.136,00	34,58
16	Sekretariat Badan Penanggulangan Bencana Daerah	6.610.245.880,00	7.158.998.156,00	(548.752.276,00)	(7,67)
17	Dinas Tenaga Kerja dan Transmigrasi	5.820.936.920,00	5.214.973.856,00	605.963.064,00	11,62
18	Dinas Pemberdayaan Perempuan, Perlindungan Anak, Pengendalian Penduduk dan KB	1.268.958.500,00	982.775.200,00	286.183.300,00	29,12
19	Dinas Lingkungan Hidup dan Kehutanan	14.511.494.712,00	20.056.643.549,00	(5.545.148.837,00)	(27,65)
20	Dinas Ketahanan Pangan	5.809.335.597,00	5.922.949.744,00	(113.614.147,00)	(1,92)
21	Dinas Pemberdayaan Masyarakat Desa, Administrasi Kependudukan dan Capil	1.745.638.250,00	2.470.080.200,00	(724.441.950,00)	(29,33)
22	Dinas Perhubungan	10.183.011.572,00	7.416.920.603,00	2.766.090.969,00	37,29
23	Dinas Komunikasi dan Informatika	1.614.646.100,00	1.629.050.680,00	(14.404.580,00)	(0,88)
24	Dinas Koperasi dan UMKM	8.770.465.162,00	7.932.476.916,00	837.988.246,00	10,56
25	Dinas Penanaman Modal Daerah dan PTSP	1.355.930.789,00	642.236.045,00	713.694.744,00	111,13
26	Dinas Pemuda, Olah Raga dan Pariwisata	20.495.185.364,00	14.023.123.024,00	6.472.062.340,00	46,15
27	Badan Arsip dan Perpustakaan	1.801.330.550,00	1.637.907.250,00	163.423.300,00	9,98
28	Dinas Kelautan dan Perikanan	14.152.043.752,20	19.410.840.533,00	(5.258.796.780,80)	(27,09)
29	Dinas Pertanian dan Perkebunan	17.506.894.362,00	41.720.608.280,00	(24.213.713.918,00)	(58,04)
30	Dinas Peternakan dan Kesehatan Hewan	22.929.281.416,00	19.329.429.510,00	3.599.851.906,00	18,62
31	Dinas Energi dan Sumber Daya Mineral	2.521.980.460,00	2.536.864.500,00	(14.884.040,00)	(0,59)
32	Dinas Perindustrian dan Perdagangan	6.633.606.773,00	7.283.692.640,00	(650.085.867,00)	(8,93)
33	Sekretariat Daerah	11.246.532.546,00	9.777.117.619,00	1.469.414.927,00	15,03
34	Sekretariat DPRD	3.658.139.650,00	2.897.437.530,00	760.702.120,00	26,25
35	Inspektorat	1.229.131.791,00	1.175.811.000,00	53.320.791,00	4,53
36	Badan Perencanaan, Penelitian dan Pengembangan Daerah	2.891.033.460,00	3.003.614.165,00	(112.580.705,00)	(3,75)
37	Badan Pengelola Pendapatan Daerah	13.225.710.191,00	13.329.693.076,00	(103.982.885,00)	(0,78)
38	Badan Pengelola Keuangan dan Aset Daerah	3.866.199.960,00	5.067.027.275,00	(1.200.827.315,00)	(23,70)
39	Badan Kepegawaian Daerah	2.302.544.535,00	1.871.621.850,00	430.922.685,00	23,02
40	Badan Pengembangan Sumber Daya Manusia	8.787.032.360,00	3.514.461.177,00	5.272.571.183,00	150,03
41	Badan Penghubung	914.594.300,00	776.500.000,00	138.094.300,00	17,78
	Jumlah	**1.172.463.851.848,08**	**1.457.830.343.901,44**	**(285.366.492.053,36)**	**(19,57)**

5.4.2.1.3 Beban Jasa **Rp2.803.221.056.604,35**

Beban Jasa merupakan beban jasa yang meliputi antara lain beban jasa kantor (air, telepon, listrik), beban sewa, beban jasa konsultasi dan lain-lain yang terealisasi sampai dengan 31 Desember 2019 sebesar Rp2.803.221.056.604,35 dan termasuk sebagai Beban Barang dan Jasa SKPD, dengan rincian sebagai berikut:

(Dalam Rupiah)

		2019	2018	Kenaikan/Penurunan	Tren %
1	Beban Jasa Kantor	964.880.837.015,43	755.612.832.979,19	209.268.004.036,24	27,70
2	Beban Premi Asuransi	256.298.148.042,85	179.914.478.795,22	76.383.669.247,63	42,46
3	Beban Sewa Rumah/Gedung/Gudang/Parkir	100.679.291.812,84	83.989.374.317,67	16.689.917.495,17	19,87
4	Beban Sewa Sarana Mobilitas	46.298.738.200,00	29.533.450.524,00	16.765.287.676,00	56,77
5	Beban Sewa Alat Berat	457.424.200,00	462.083.000,00	(4.658.800,00)	(1,01)
6	Beban Sewa Perlengkapan Dan Peralatan Kantor	23.224.681.260,00	23.890.604.954,00	(665.923.694,00)	(2,79)
7	Beban Jasa Konsultansi	53.136.661.847,00	42.748.403.970,00	10.388.257.877,00	24,30
8	Beban Pengadaan Jasa Lainnya	9.622.949.000,00	5.511.518.000,00	4.111.431.000,00	74,60
9	Beban Cetak Dan Penggandaan	62.261.071.293,23	56.925.983.670,90	5.335.087.622,33	9,37
10	Beban Makanan Dan Minuman	162.830.321.336,00	123.845.981.504,00	38.984.339.832,00	31,48
11	Beban Beasiswa Pendidikan PNS	2.088.150.000,00	2.439.000.000,00	(350.850.000,00)	(14,38)
12	Beban Kursus, Pelatihan, Sosialisasi Dan Bimbingan Teknis Pns	19.032.918.388,00	18.564.317.652,00	468.600.736,00	2,52
13	Uang Untuk Diberikan Kepada Pihak Ketiga/Masyarakat	21.948.099.000,00	29.001.221.000,00	(7.053.122.000,00)	(24,32)
14	Beban Barang Dana BOS	1.080.461.765.209,00	472.220.921.519,80	608.240.843.689,20	128,80
	Jumlah	2.803.221.056.604,35	1.824.660.171.886,78	978.560.884.717,58	375,37

Dengan rincian belanja jasa per SKPD sebagai berikut :

(Dalam Rupiah)

		2019	2018	Kenaikan/Penurunan	Tren %
1	Dinas Pendidikan dan Kebudayaan	1.169.121.279.789,30	538.622.069.166,85	630.499.210.622,45	117,06
2	Dinas Kesehatan	274.077.766.805,23	208.024.316.162,27	66.053.450.642,96	31,75
3	RSUD Dr. Moewardi Surakarta	350.487.393.018,24	225.447.612.486,09	125.039.780.532,16	55,46
4	RSUD Dr. Margono Soekarjo Purwokerto	141.600.983.684,11	122.513.622.871,46	19.087.360.812,65	15,58
5	RSUD Tugurejo Semarang	55.748.009.912,55	55.156.467.172,17	591.542.740,38	1,07
6	RSJD Dr. Amino Gondohutomo Semarang	22.919.966.512,00	19.443.847.367,00	3.476.119.145,00	17,88
7	RSUD Kelet/Donorejo Jepara	17.469.438.353,51	16.679.983.443,19	789.454.910,32	4,73
8	RSJD Surakarta	21.159.898.949,30	20.927.344.225,08	232.554.724,22	1,11
9	RSJD Dr. RM Soedjarwadi Klaten	19.350.550.282,78	19.200.352.003,00	150.198.279,78	0,78
10	Dinas Bina Marga dan Ciptakaru	23.297.401.052,14	22.197.492.477,86	1.099.908.574,28	4,96
11	Dinas PSDA dan Penataan Ruang	12.366.466.057,92	11.192.507.558,98	1.173.958.498,94	10,49
12	Dinas Perumahan Rakyat dan Kawasan Permukiman	6.099.170.371,41	7.123.988.533,26	(1.024.818.161,85)	(14,39)
13	Badan Kesatuan Bangsa dan Politik	27.943.035.337,50	13.657.559.667,17	14.285.475.670,33	104,60
14	Satuan Polisi Pamong Praja	8.146.025.041,45	10.221.661.705,13	(2.075.636.663,68)	(20,31)
15	Dinas Sosial	14.803.167.831,37	14.043.399.065,34	759.768.766,03	5,41
16	Sekretariat Badan Penanggulangan Bencana Daerah	6.797.075.832,90	5.575.741.815,04	1.221.334.017,86	21,90
17	Dinas Tenaga Kerja dan Transmigrasi	17.237.557.597,49	15.044.932.120,40	2.192.625.477,09	14,57

		2019	2018	Kenaikan/Penurunan	Tren %
18	Dinas Pemberdayaan Perempuan, Perlindungan Anak, Pengendalian Penduduk dan KB	9.842.584.325,30	7.023.884.417,72	2.818.699.907,58	40,13
19	Dinas Lingkungan Hidup dan Kehutanan	15.445.198.836,69	14.233.525.000,07	1.211.673.836,62	8,51
20	Dinas Ketahanan Pangan	6.202.298.322,66	3.960.412.446,43	2.241.885.876,23	56,61
21	Dinas Pemberdayaan Masyarakat Desa, Administrasi Kependudukan dan Capil	9.125.872.207,88	11.012.399.951,60	(1.886.527.743,72)	(17,13)
22	Dinas Perhubungan	53.009.159.834,59	37.373.953.836,16	15.635.205.998,43	41,83
23	Dinas Komunikasi dan Informatika	27.164.143.166,00	17.888.877.914,00	9.275.265.252,00	51,85
24	Dinas Koperasi dan UMKM	29.290.512.413,64	22.295.359.283,45	6.995.153.130,19	31,37
25	Dinas Penanaman Modal Daerah dan PTSP	7.997.264.408,52	7.213.760.716,48	783.503.692,04	10,86
26	Dinas Pemuda, Olah Raga dan Pariwisata	75.486.342.950,72	83.745.581.153,89	(8.259.238.203,17)	(9,86)
27	Badan Arsip dan Perpustakaan	6.359.306.044,11	6.289.663.192,89	69.642.851,22	1,11
28	Dinas Kelautan dan Perikanan	11.043.302.260,93	11.206.156.991,45	(162.854.730,52)	(1,45)
29	Dinas Pertanian dan Perkebunan	26.105.032.621,55	18.030.070.977,57	8.074.961.643,98	44,79
30	Dinas Peternakan dan Kesehatan Hewan	16.990.692.912,55	12.849.177.692,00	4.141.515.220,55	32,23
31	Dinas Energi dan Sumber Daya Mineral	13.018.804.462,38	10.863.993.091,01	2.154.811.371,37	19,83
32	Dinas Perindustrian dan Perdagangan	18.344.990.376,54	17.496.791.154,77	848.199.221,77	4,85
33	Sekretariat Daerah	55.146.762.087,61	41.533.889.194,97	13.612.872.892,64	32,78
34	Sekretariat DPRD	39.022.503.568,58	39.792.055.042,39	(769.551.473,81)	(1,93)
35	Inspektorat	3.669.399.480,46	3.511.932.618,76	157.466.861,70	4,48
36	Badan Perencanaan, Penelitian dan Pengembangan Daerah	13.729.222.290,00	11.063.098.480,00	2.666.123.810,00	24,10
37	Badan Pengelola Pendapatan Daerah	74.488.109.495,86	66.013.033.963,12	8.475.075.532,74	12,84
38	Badan Pengelola Keuangan dan Aset Daerah	14.670.033.490,27	9.762.003.977,41	4.908.029.512,86	50,28
39	Badan Kepegawaian Daerah	9.898.686.456,00	13.331.571.386,00	(3.432.884.930,00)	(25,75)
40	Badan Pengembangan Sumber Daya Manusia	70.772.369.445,15	25.871.446.719,56	44.900.922.725,59	173,55
41	Badan Penghubung	7.773.278.717,17	7.224.634.844,79	548.643.872,38	7,59
	Jumlah	2.803.221.056.604,35	1.824.660.171.886,78	978.560.884.717,57	53,63

5.4.2.1.4 Beban Pemeliharaan Rp333.193.683.104,00

Beban Pemeliharaan merupakan Beban Pemeliharaan Periode 1 Januari 2019 sampai dengan 31 Desember 2019 sebesar dan termasuk sebagai Beban Barang dan Jasa SKPD, dengan rincian sebagai berikut:

(Dalam Rupiah)

		2019	2018	Kenaikan/Penurunan	Tren %
1	Beban Perawatan Kendaraan Bermotor	41.687.928.469,00	34.886.879.311,00	6.801.049.158,00	19,49
2	Beban Pemeliharaan	291.505.754.635,00	553.620.670.363,00	(262.114.915.728,00)	(47,35)
	Jumlah	333.193.683.104,00	588.507.549.674,00	(255.313.866.570,00)	(27,85)

Dengan rincian Beban Pemeliharaan per SKPD sebagai berikut :

(Dalam Rupiah)

		2019	2018	Kenaikan/Penurunan	Tren %
1	Dinas Pendidikan dan Kebudayaan	25.758.155.254,00	236.722.830.919,00	(210.964.675.665,00)	(89,12)
2	Dinas Kesehatan	6.938.576.465,00	6.492.004.311,00	446.572.154,00	6,88

		2019	2018	Kenaikan/Penurunan	Tren %
3	RSUD Dr. Moewardi Surakarta	17.660.444.916,00	23.598.907.233,00	(5.938.462.317,00)	(25,16)
4	RSUD Dr. Margono Soekarjo Purwokerto	21.463.893.992,00	21.216.999.093,00	246.894.899,00	1,16
5	RSUD Tugurejo Semarang	4.192.373.117,00	4.606.057.137,00	(413.684.020,00)	(8,98)
6	RSJD Dr. Amino Gondohutomo Semarang	3.398.513.789,00	2.902.919.510,00	495.594.279,00	17,07
7	RSUD Kelet/Donorejo Jepara	2.070.325.863,00	1.739.579.890,00	330.745.973,00	19,01
8	RSJD Surakarta	2.820.127.569,00	2.843.966.947,00	(23.839.378,00)	(0,84)
9	RSJD Dr. RM Soedjarwadi Klaten	1.783.941.518,00	908.174.492,00	875.767.026,00	96,43
10	Dinas Bina Marga dan Ciptakaru	91.537.707.023,00	109.201.655.157,00	(17.663.948.134,00)	(16,18)
11	Dinas PSDA dan Penataan Ruang	20.839.529.788,00	36.958.339.816,00	(16.118.810.028,00)	(43,61)
12	Dinas Perumahan Rakyat dan Kawasan Permukiman	572.405.825,00	859.430.280,00	(287.024.455,00)	(33,40)
13	Satuan Polisi Pamong Praja	1.608.604.072,00	2.250.914.158,00	(642.310.086,00)	(28,54)
14	Badan Kesatuan Bangsa dan Politik	1.357.054.646,00	961.951.811,00	395.102.835,00	41,07
15	Dinas Sosial	5.939.177.557,00	3.561.335.925,00	2.377.841.632,00	66,77
16	Sekretariat Badan Penanggulangan Bencana Daerah	1.448.943.870,00	764.730.897,00	684.212.973,00	89,47
17	Dinas Tenaga Kerja dan Transmigrasi	2.730.682.587,00	5.504.848.956,00	(2.774.166.369,00)	(50,39)
18	Dinas Pemberdayaan Perempuan, Perlindungan Anak, Pengendalian Penduduk dan KB	1.078.155.205,00	738.580.695,00	339.574.510,00	45,98
19	Dinas Lingkungan Hidup dan Kehutanan	5.222.666.923,00	5.506.403.302,00	(283.736.379,00)	(5,15)
20	Dinas Ketahanan Pangan	435.801.475,00	626.106.117,00	(190.304.642,00)	(30,39)
21	Dinas Pemberdayaan Masyarakat Desa, Administrasi Kependudukan dan Capil	1.771.804.800,00	1.724.398.779,00	47.406.021,00	2,75
22	Dinas Perhubungan	6.672.955.234,00	5.160.604.114,00	1.512.351.120,00	29,31
23	Dinas Komunikasi dan Informatika	1.205.814.025,00	1.532.539.747,00	(326.725.722,00)	(21,32)
24	Dinas Koperasi dan UMKM	1.738.370.573,00	1.639.155.553,00	99.215.020,00	6,05
25	Dinas Penanaman Modal Daerah dan PTSP	842.971.548,00	1.115.592.854,00	(272.621.306,00)	(24,44)
26	Dinas Pemuda, Olah Raga dan Pariwisata	2.120.188.925,00	2.390.992.591,00	(270.803.666,00)	(11,33)
27	Badan Arsip dan Perpustakaan	2.199.165.452,00	1.881.625.325,00	317.540.127,00	16,88
28	Dinas Kelautan dan Perikanan	3.999.818.827,00	2.023.231.907,00	1.976.586.920,00	97,69
29	Dinas Pertanian dan Perkebunan	5.992.139.065,00	9.272.551.597,00	(3.280.412.532,00)	(35,38)
30	Dinas Peternakan dan Kesehatan Hewan	2.101.427.974,00	1.719.034.651,00	382.393.323,00	22,24
31	Dinas Energi dan Sumber Daya Mineral	2.224.824.745,00	2.467.446.725,00	(242.621.980,00)	(9,83)
32	Dinas Perindustrian dan Perdagangan	3.242.447.448,00	3.216.236.665,00	26.210.783,00	0,81
33	Sekretariat Daerah	16.027.778.513,00	20.298.234.234,00	(4.270.455.721,00)	(21,04)
34	Sekretariat DPRD	12.066.437.325,00	8.938.540.070,00	3.127.897.255,00	34,99
35	Inspektorat	2.483.976.655,00	2.261.309.530,00	222.667.125,00	9,85
36	Badan Perencanaan, Penelitian dan Pengembangan Daerah	2.123.858.875,00	2.227.438.214,00	(103.579.339,00)	(4,65)
37	Badan Pengelola Pendapatan Daerah	34.121.109.200,00	33.790.723.047,00	330.386.153,00	0,98
38	Badan Pengelola Keuangan dan Aset Daerah	5.384.994.287,00	4.793.581.292,00	591.412.995,00	12,34
39	Badan Kepegawaian Daerah	1.398.946.410,00	1.664.584.433,00	(265.638.023,00)	(15,96)
40	Badan Pengembangan Sumber Daya Manusia	3.879.142.951,00	8.506.639.925,00	(4.627.496.974,00)	(54,40)
41	Badan Penghubung	2.738.428.818,00	2.938.130.475,00	(199.701.657,00)	(6,80)
	Jumlah	333.193.683.104,00	587.528.328.374,00	(254.334.645.270,00)	(43,29)

5.4.2.1.5 Beban Perjalanan Dinas **Rp449.248.637.143,00**

Beban Perjalanan Dinas merupakan Beban Perjalanan Dinas periode 1 Januari 2019 sampai dengan 31 Desember 2019 sebesar Rp449.248.637.143,00 dan termasuk sebagai Beban Barang dan Jasa SKPD, dengan rincian sebagai berikut:

(Dalam Rupiah)

		2019	2018	Kenaikan/Penurunan	Tren %
1	Dinas Pendidikan dan Kebudayaan	25.747.850.214,00	12.358.947.645,00	13.388.902.569,00	108,33
2	Dinas Kesehatan	12.013.388.781,00	10.785.181.079,00	1.228.207.702,00	11,39
3	RSUD Dr. Moewardi Surakarta	715.461.147,00	853.901.045,00	(138.439.898,00)	(16,21)
4	RSUD Dr. Margono Soekarjo Purwokerto	1.704.367.385,00	1.131.154.024,00	573.213.361,00	50,68
5	RSUD Tugurejo Semarang	368.731.386,00	350.125.505,00	18.605.881,00	5,31
6	RSJD Dr. Amino Gondohutomo Semarang	345.093.457,00	307.101.619,00	37.991.838,00	12,37
7	RSUD Kelet/Donorejo Jepara	837.763.731,00	692.352.954,00	145.410.777,00	21,00
8	RSJD Surakarta	699.156.816,00	633.176.320,00	65.980.496,00	10,42
9	RSJD Dr. RM Soedjarwadi Klaten	1.704.728.595,00	1.582.733.786,00	121.994.809,00	7,71
10	Dinas Bina Marga dan Ciptakaru	4.381.712.640,00	3.975.234.188,00	406.478.452,00	10,23
11	Dinas PSDA dan Penataan Ruang	13.811.443.695,00	11.877.535.199,00	1.933.908.496,00	16,28
12	Dinas Perumahan Rakyat dan Kawasan Permukiman	4.672.907.299,00	4.607.210.455,00	65.696.844,00	1,43
13	Satuan Polisi Pamong Praja	6.192.389.181,00	5.776.714.125,00	415.675.056,00	7,20
14	Badan Kesatuan Bangsa dan Politik	6.946.976.383,00	7.977.566.982,00	(1.030.590.599,00)	(12,92)
15	Dinas Sosial	6.232.545.520,00	6.082.638.622,00	149.906.898,00	2,46
16	Sekretariat Badan Penanggulangan Bencana Daerah	6.048.518.155,00	4.800.495.522,00	1.248.022.633,00	26,00
17	Dinas Tenaga Kerja dan Transmigrasi	12.733.038.022,00	11.021.435.013,00	1.711.603.009,00	15,53
18	Badan Pemberdayaan Perempuan, Perlindungan Anak dan KB	3.901.007.254,00	2.510.055.132,00	1.390.952.122,00	55,42
19	Dinas Lingkungan Hidup dan Kehutanan	15.108.673.585,00	13.774.819.830,00	1.333.853.755,00	9,68
20	Dinas Ketahanan Pangan	2.998.687.869,00	1.515.194.109,00	1.483.493.760,00	97,91
21	Badan Pemberdayaan Masyarakat dan Desa	8.195.585.170,00	7.331.898.924,00	863.686.246,00	11,78
22	Dinas Perhubungan	8.156.943.047,00	6.823.282.830,00	1.333.660.217,00	19,55
23	Dinas Komunikasi dan Informatika	6.197.375.704,00	5.331.310.833,00	866.064.871,00	16,24
24	Dinas Koperasi dan UMKM	17.407.443.563,00	14.323.435.434,00	3.084.008.129,00	21,53
25	Dinas Penanaman Modal Daerah dan PTSP	5.777.142.060,00	4.645.521.525,00	1.131.620.535,00	24,36
26	Dinas Pemuda, Olah Raga dan Pariwisata	20.743.483.333,00	12.318.401.660,00	8.425.081.673,00	68,39
27	Badan Arsip dan Perpustakaan	3.117.992.824,00	2.710.059.316,00	407.933.508,00	15,05
28	Dinas Kelautan dan Perikanan	7.134.032.185,00	5.864.136.439,00	1.269.895.746,00	21,66
29	Dinas Pertanian dan Perkebunan	17.760.894.207,00	15.550.516.733,00	2.210.377.474,00	14,21
30	Dinas Peternakan dan Kesehatan Hewan	5.039.576.441,00	4.254.509.490,00	785.066.951,00	18,45
31	Dinas Energi dan Sumber Daya Mineral	7.709.681.193,00	7.971.270.501,00	(261.589.308,00)	(3,28)
32	Dinas Perindustrian dan Perdagangan	6.996.787.646,00	6.679.907.921,00	316.879.725,00	4,74
33	Sekretariat Daerah	41.404.792.205,00	36.269.848.426,00	5.134.943.779,00	14,16
34	Sekretariat DPRD	81.781.975.852,00	79.390.974.342,00	2.391.001.510,00	3,01
35	Inspektorat	15.189.427.087,00	15.312.972.560,00	(123.545.473,00)	(0,81)
36	Badan Perencanaan, Penelitian dan Pengembangan Daerah	12.993.224.901,00	10.676.600.913,00	2.316.623.988,00	21,70
37	Badan Pengelola Pendapatan Daerah	29.287.254.668,00	22.118.757.707,00	7.168.496.961,00	32,41
38	Badan Pengelola Keuangan dan Aset Daerah	9.653.724.171,00	7.033.176.776,00	2.620.547.395,00	37,26

		2019	2018	Kenaikan/Penurunan	Tren %
39	Badan Kepegawaian Daerah	6.028.394.131,00	6.385.528.978,00	(357.134.847,00)	(5,59)
40	Badan Pengembangan Sumber Daya Manusia	9.812.704.868,00	8.055.985.173,00	1.756.719.695,00	21,81
41	Badan Penghubung	1.695.760.772,00	1.663.778.135,00	31.982.637,00	1,92
	Jumlah	449.248.637.143,00	383.325.447.770,00	65.923.189.373,00	17,20

5.4.2.1.6 Beban Bunga **Rp215.813.689,00**

Beban Bunga-LO merupakan Beban Bunga periode 1 Januari 2019 sampai dengan 31 Desember 2019 sebesar Rp215.813.689,00, merupakan beban bunga RSUD Dr. Moewardi Surakarta. Beban Bunga-LO disajikan sebesar Rp215.813.689,00 sedangkan Belanja Barang (Bunga)-LRA disajikan sebesar Rp233.005.381,00. Selisih LO dan LRA sebesar Rp17.191.692,00 dikarenakan adanya saldo awal utang bunga kepada bank.

5.4.2.1.7 Beban Subsidi **Rp0,00**

Beban Subsidi merupakan Beban Subsidi periode 1 Januari 2019 sampai dengan 31 Desember 2019 bernilai Nihil.

5.4.2.1.8 Beban Hibah **Rp5.297.828.944.837,00**

Beban Hibah merupakan Beban Hibah periode 1 Januari 2019 sampai dengan 31 Desember 2019 sebesar Rp5.297.828.944.837,00, dengan rincian sebagai berikut :

(Dalam Rupiah)

		2019	2018	Kenaikan/Penurunan	Tren %
1	Dinas Pendidikan dan Kebudayaan	17.730.581.644,00	2.655.506.000,00	15.075.075.644,00	567,69
2	Dinas Kesehatan	19.328.827.000,00	0,00	19.328.827.000,00	0,00
3	RSUD Dr. Moewardi Surakarta	0,00	253.232.151,00	(253.232.151,00)	(100,00)
4	Dinas PU Bina Marga dan Cipta Karya	8.528.873.000,00	0,00	8.528.873.000,00	0,00
5	Dinas Perumahan Rakyat dan Pemukiman	1.785.155.000,00	0,00	1.785.155.000,00	0,00
6	Sekretariat Badan Penanggulangan Bencana Daerah	2.188.000,00	0,00	2.188.000,00	0,00
7	Satuan Polisi Pamong Praja	99.937.500,00	0,00	99.937.500,00	0,00
8	dinas Sosial	28.000.000,00	0,00	28.000.000,00	0,00
9	Dinas Lingkungan Hidup dan Kehutanan	20.896.007.942,00	5.005.303.700,00	15.890.704.242,00	317,48
10	Dinas Ketahanan Pangan	1.620.723.500,00	0,00	1.620.723.500,00	0,00
11	Dinas Arsip Daerah dan Perpustakaan	1.640.020.700,00	0,00	1.640.020.700,00	0,00
12	Dinas Pemberdayaan Masyarakat Desa, Administrasi Kependudukan dan Capil	0,00	753.636.000,00	(753.636.000,00)	(100,00)
13	Dinas Pemuda, Olah Raga dan Pariwisata	0,00	440.284.350,00	(440.284.350,00)	(100,00)
14	Dinas Kelautan dan Perikanan	6.068.166.900,00	8.011.719.180,00	(1.943.552.280,00)	(24,26)
15	Dinas Pertanian dan Perkebunan	55.429.284.230,00	49.483.926.341,00	5.945.357.889,00	12,01
16	Dinas Peternakan dan Kesehatan Hewan	6.813.044.670,00	6.159.635.500,00	653.409.170,00	10,61
17	Dinas Energi dan Sumber Daya Mineral	1.669.140.000,00	968.547.000,00	700.593.000,00	72,33
18	Dinas Perindustrian dan Perdagangan	362.914.000,00	5.115.427.485,70	(4.752.513.485,70)	(92,91)
19	SKPKD	5.155.826.080.751,00	5.150.000.983.920,00	5.825.096.831,00	0,11
	Jumlah	5.297.828.944.837,00	5.228.848.201.627,70	68.980.743.209,30	1,32

Beban Hibah-LO disajikan sebesar Rp5.297.828.944.837,00 sedangkan Belanja Hibah-LRA disajikan sebesar Rp5.155.826.080.751,00. Selisih sebesar Rp142.002.864.086,00 dikarenakan adanya beban hibah barang yang diserahkan kepada masyarakat/pihak ketiga (9.1.02.30) sebesar Rp106.964.017.286,00, hibah dari penggunaan dana bantuan pemerintah kepada sekolah sebesar Rp3.132.132.600,00 dan dari Belanja Barang yang Diberikan Kepada Pihak Ketiga/Masyarakat sebesar Rp31.906.714.200,00 (Beban Barang Yang Akan Diserahkan Kepada Masyarakat sebesar Rp22.965.933.200,00 dan Beban Barang Yang Akan Diserahkan Kepada Pihak Ketiga sebesar Rp8.940.781.000,00)

5.4.2.1.9 Beban Bantuan Sosial **Rp78.378.237.645,00**

Beban Bantuan Sosial merupakan Beban Bantuan Sosial periode 1 Januari 2019 sampai dengan 31 Desember 2019 sebesar Rp78.378.237.645,00, dengan rincian sebagai berikut :

(Dalam Rupiah)

		2019	2018	Kenaikan/Penurunan	Tren %
1	Dinas Kesehatan	4.120.413.000,00	2.605.517.000,00	1.514.896.000,00	58,14
2	Dinas Pendidikan dan Kebudayaan	1.691.320.000,00	0,00	1.691.320.000,00	0,00
3	RSUD Kelet/Donorojo Jepara	10.765.000,00	0,00	10.765.000,00	0,00
4	RSJD Surakarta	2.000.000,00	0,00	2.000.000,00	0,00
5	Dinas Sosial	0,00	10.692.160.075,00	(10.692.160.075,00)	-100,00
6	Dinas Ketahanan Pangan	2.647.200.000,00	2.275.962.500,00	371.237.500,00	16,31
7	Dinas Pemuda, olahraga dan pariwisata	537.501.000,00	0,00	537.501.000,00	0,00
8	Dinas Peternakan dan Kesehatan Hewan	5.749.065.000,00	5.144.080.000,00	604.985.000,00	11,76
9	Dinas Energi dan Sumber Daya Mineral	19.288.623.645,00	15.938.473.063,00	3.350.150.582,00	21,02
10	SKPKD	44.325.750.000,00	41.442.950.000,00	2.882.800.000,00	6,96
11	Badan Pengelola Pendapatan Daerah	5.600.000,00	0,00	5.600.000,00	0,00
	Jumlah	78.378.237.645,00	78.099.142.638,00	279.095.007,00	0,36

Beban Bantuan Sosial-LO disajikan sebesar Rp78.378.237.645,00 sedangkan Belanja Bantuan Sosial-LRA disajikan sebesar Rp44.325.750.000,00. Selisih sebesar Rp34.052.487.645,00 dikarenakan adanya beban dari belanja bantuan sosial barang diserahkan kepada pihak ketiga sebesar Rp32.361.167.645,00 dan penggunaan dari dana bantuan pemerintah kepada Sekolah sebesar Rp1.691.320.000,00.

5.4.2.1.10 Beban Penyusutan dan Amortisasi **Rp1.497.289.578.007,95**

Beban Penyusutan dan Amortisasi merupakan Beban Penyusutan Aset Tetap dan Aset Lainnya yang menjadi Beban pada tahun 2019 sebesar Rp1.497.289.578.007,95 dengan rincian sebagai berikut:

(Dalam Rupiah)

		2019	2018	Kenaikan/Penurunan	Tren %
1	Beban Penyusutan Aset Tetap	1.488.476.314.805,75	1.361.787.529.805,27	126.688.785.000,48	9,30
2	Beban Amortisasi	3.608.680.092,60	2.917.187.647,42	691.492.445,18	23,70
3	Beban Penyusutan Aset Lainnya	5.204.583.109,60	33.604.056.385,14	(28.399.473.275,54)	(84,51)
	Jumlah	1.497.289.578.007,95	1.398.308.773.837,83	98.980.804.170,12	7,08

5.4.2.1.10.1 Beban Penyusutan Aset Tetap **Rp1.488.476.314.805,75**

Beban Penyusutan Aset Tetap sebesar Rp1.488.476.314.805,75, dijelaskan dengan perhitungan sebagai berikut :

Penambahan

- Akumulasi Penyusutan Aset Tetap : Rp12.784.218.719.284,20
- Koreksi Nilai Penyusutan : Rp 19.426.873.080,52
- Koreksi ke Aset Lainnya : Rp 100.190.061.616,80
- Aset Ekstrakomptabel : Rp 31.454.870.686,63

Total Penambahan : Rp12.935.290.524.668,15

Pengurangan

- Akumulasi Penyusutan Aset Tetap 2018 : Rp11.412.798.518.734,00
- Reklas aset tetap, yang nilai penyusutannya berbeda : Rp 14.515.935.209,59
- Hibah aset yang masuk di pendapatan Hibah LO : Rp 19.499.755.918,80

Total Pengurangan : Rp11.446.814.209.862,40

Total Beban Penyusutan Aset Tetap : Rp1.488.476.314.805,75

Dengan rincian Beban per SKPD sebagai berikut:

(Dalam Rupiah)

		2019	2018	Kenaikan/Penurunan	Tren %
1	Dinas Pendidikan dan Kebudayaan	354.779.373.090,26	280.961.526.558,35	73.817.846.531,91	26,27
2	Dinas Kesehatan	14.135.153.463,67	12.932.669.534,02	1.202.483.929,65	9,30
3	RSUD Dr. Moewardi Surakarta	67.928.695.246,29	78.521.308.296,71	(10.592.613.050,42)	(13,49)
4	RSUD Dr. Margono Soekarjo Purwokerto	80.522.450.330,89	83.263.823.061,97	(2.741.372.731,08)	(3,29)
5	RSUD Tugurejo Semarang	40.773.912.136,13	45.243.905.333,77	(4.469.993.197,64)	(9,88)
6	RSJD Dr. Amino Gondohutomo Semarang	13.269.705.845,41	10.821.229.664,32	2.448.476.181,09	22,63
7	RSUD Kelet/Donorejo Jepara	21.732.008.294,63	25.967.972.272,77	(4.235.963.978,14)	(16,31)
8	RSJD Surakarta	14.404.386.991,30	10.450.636.993,62	3.953.749.997,68	37,83
9	RSJD Dr. RM Soedjarwadi Klaten	13.788.779.051,31	13.191.568.330,16	597.210.721,15	4,53
10	Dinas Bina Marga dan Ciptakaru	649.368.236.736,21	611.129.569.930,02	38.238.666.806,19	6,26
11	Dinas PSDA dan Penataan Ruang	46.526.404.974,06	39.883.726.521,23	6.642.678.452,83	16,66
12	Dinas Perumahan Rakyat dan Kawasan Permukiman	720.638.691,58	665.276.479,09	55.362.212,49	8,32
13	Satuan Polisi Pamong Praja	1.485.589.428,48	1.262.225.469,32	223.363.959,16	17,70
14	Badan Kesatuan Bangsa dan Politik	960.564.429,70	946.606.320,92	13.958.108,78	1,47
15	Dinas Sosial	7.339.736.523,68	6.324.504.536,15	1.015.231.987,53	16,05
16	Sekretariat Badan Penanggulangan Bencana Daerah	1.534.273.292,67	1.613.271.730,39	(78.998.437,72)	(4,90)
17	Dinas Tenaga Kerja dan Transmigrasi	4.172.505.903,06	3.572.336.488,55	600.169.414,51	16,80
18	Dinas Pemberdayaan Perempuan, Perlindungan Anak, Pengendalian Penduduk dan KB	772.806.195,40	737.293.423,30	35.512.772,10	4,82
19	Dinas Lingkungan Hidup dan Kehutanan	7.641.219.829,48	7.659.902.242,69	(18.682.413,21)	(0,24)
20	Dinas Ketahanan Pangan	1.270.656.293,92	824.320.748,44	446.335.545,48	54,15

		2019	2018	Kenaikan/Penurunan	Tren %
21	Dinas Pemberdayaan Masyarakat Desa, Administrasi Kependudukan dan Capil	1.200.372.277,19	1.388.883.525,43	(188.511.248,24)	(13,57)
22	Dinas Perhubungan	9.943.574.365,94	6.759.735.738,62	3.183.838.627,32	47,10
23	Dinas Komunikasi dan Informatika	10.539.006.909,10	6.266.191.802,66	4.272.815.106,44	68,19
24	Dinas Koperasi dan UMKM	2.216.646.636,44	2.098.442.574,92	118.204.061,52	5,63
25	Dinas Penanaman Modal Daerah dan PTSP	1.587.846.760,82	1.481.531.902,52	106.314.858,30	7,18
26	Dinas Pemuda, Olah Raga dan Pariwisata	9.784.750.143,01	5.577.419.298,53	4.207.330.844,48	75,44
27	Badan Arsip dan Perpustakaan	2.645.148.497,77	2.422.763.368,21	222.385.129,56	9,18
28	Dinas Kelautan dan Perikanan	10.235.962.753,25	8.706.763.476,39	1.529.199.276,86	17,56
29	Dinas Pertanian dan Perkebunan	11.061.612.719,80	11.447.461.740,63	(385.849.020,83)	(3,37)
30	Dinas Peternakan dan Kesehatan Hewan	7.109.664.567,25	4.957.693.909,46	2.151.970.657,79	43,41
31	Dinas Energi dan Sumber Daya Mineral	6.948.876.553,08	6.862.095.877,22	86.780.675,86	1,26
32	Dinas Perindustrian dan Perdagangan	7.734.060.340,64	7.346.420.116,42	387.640.224,22	5,28
33	SKPKD	4.128.382.505,18	4.589.558.012,30	(461.175.507,12)	(10,05)
34	Sekretariat Daerah	15.563.825.962,66	14.180.520.021,96	1.383.305.940,70	9,75
35	Sekretariat DPRD	6.592.351.591,81	5.985.155.011,07	607.196.580,74	10,15
36	Inspektorat	1.352.901.924,09	1.340.991.074,06	11.910.850,03	0,89
37	Badan Perencanaan, Penelitian dan Pengembangan Daerah	2.370.367.253,50	2.341.155.279,40	29.211.974,10	1,25
38	Badan Pengelola Pendapatan Daerah	21.383.276.942,09	19.136.513.185,41	2.246.763.756,68	11,74
39	Badan Pengelola Keuangan dan Aset Daerah	5.379.069.631,04	4.812.374.855,19	566.694.775,85	11,78
40	Badan Kepegawaian Daerah	2.209.428.110,59	2.133.446.449,22	75.981.661,37	3,56
41	Badan Pengembangan Sumber Daya Manusia	3.656.905.833,18	4.054.159.030,11	(397.253.196,93)	(9,80)
42	Badan Penghubung	1.705.185.779,19	1.924.579.619,75	(219.393.840,56)	(11,40)
	Jumlah	1.488.476.314.805,75	1.361.787.529.805,27	126.688.785.000,48	9,30

5.4.2.1.10.2 Beban Amortisasi Rp3.608.680.092,60

Beban Amortisasi pada Tahun Anggaran 2019 sebesar Rp3.608.680.092,60 didapatkan dari Akumulasi Amortisasi Tahun Berjalan sebesar Rp17.749.362.824,63 sedangkan Akumulasi Amortisasi Tahun 2018 sebesar Rp14.069.964.732,03 dengan koreksi nilai penyusutan sebesar Rp70.718.000,00.

Dengan rincian Beban Amortisasi per SKPD sebagai berikut:

(Dalam Rupiah)

		2019	2018	Kenaikan/Penurunan	Tren %
1	Dinas Pendidikan dan Kebudayaan	201.084.260,20	163.730.860,20	37.353.400,00	22,81
2	Dinas Kesehatan	154.267.440,00	155.484.440,00	(1.217.000,00)	(0,78)
3	RSUD Dr. Moewardi Surakarta	525.925.010,75	525.925.010,75	0,00	0,00
4	RSUD Dr. Margono Soekarjo Purwokerto	258.310.846,60	159.630.846,60	98.680.000,00	61,82
5	RSUD Tugurejo Semarang	39.200.000,00	88.800.000,00	(49.600.000,00)	(55,86)
6	RSJD Dr. Amino Gondohutomo Semarang	239.600.000,00	193.080.000,00	46.520.000,00	24,09
7	RSUD Kelet/Donorejo Jepara	302.678.533,33	366.084.200,00	(63.405.666,67)	(17,32)
8	RSJD Surakarta	533.016.281,80	99.247.000,00	433.769.281,80	437,06
9	RSJD Dr. RM Soedjarwadi Klaten	242.166.448,25	250.136.448,21	(7.969.999,96)	(3,19)
10	Satuan Polisi Pamong Praja	37.900.000,00	0,00	37.900.000,00	0,00

		2019	2018	Kenaikan/Penurunan	Tren %
11	Badan Kesatuan Bangsa dan Politik	0,00	7.940.000,00	(7.940.000,00)	(100,00)
12	Dinas Sosial	90.407.966,67	86.407.966,66	4.000.000,01	4,63
13	Dinas Tenaga Kerja dan Transmigrasi	119.568.000,00	0,00	119.568.000,00	0,00
14	Dinas Pemberdayaan Masyarakat Desa, Administrasi Kependudukan dan Capil	24.989.800,00	10.188.200,00	14.801.600,00	145,28
15	Dinas Perhubungan	8.691.500,00	8.691.500,00	0,00	0,00
16	Dinas Komunikasi dan Informatika	321.784.200,00	241.206.000,00	80.578.200,00	33,41
17	Dinas Koperasi dan UMKM	26.320.400,00	5.038.000,00	21.282.400,00	0,00
18	Dinas Penanaman Modal Daerah dan PTSP	73.518.000,00	97.041.500,00	(23.523.500,00)	(24,24)
19	Dinas Pemuda, Olah Raga dan Pariwisata	68.608.500,00	44.114.000,00	24.494.500,00	0,00
20	Badan Arsip dan Perpustakaan	28.190.000,00	28.190.000,00	0,00	0,00
21	Dinas Kelautan dan Perikanan	0,00	13.200.000,00	(13.200.000,00)	(100,00)
22	Dinas Pertanian dan Perkebunan	7.900.000,00	7.900.000,00	0,00	0,00
23	Dinas Peternakan dan Kesehatan Hewan	92.300.180,00	62.046.000,00	30.254.180,00	48,76
24	Dinas Energi dan Sumber Daya Mineral	33.830.000,00	33.830.000,00	0,00	0,00
25	Dinas Perindustrian dan Perdagangan	12.456.950,00	9.548.000,00	2.908.950,00	30,47
26	Badan Perencanaan, Penelitian dan Pengembangan Daerah	43.078.825,00	100.518.325,00	(57.439.500,00)	(57,14)
27	Badan Pengelola Pendapatan Daerah	49.150.000,00	85.472.400,00	(36.322.400,00)	(42,50)
28	Badan Pengelola Keuangan dan Aset Daerah	20.000.000,00	20.000.000,00	0,00	0,00
29	Badan Pengembangan Sumber Daya Manusia	53.736.950,00	53.736.950,00	0,00	0,00
	Jumlah	**3.608.680.092,60**	**2.917.187.647,42**	**691.492.445,18**	**23,70**

5.4.2.1.10.3 Beban Penyusutan Aset Lainnya Rp5.204.583.109,60

Beban Penyusutan Aset Lainnya sebesar Rp5.204.583.109,60, dijelaskan dengan perhitungan sebagai berikut :

Penambahan

- Akumulasi Aset Lainnya Tahun Berjalan : Rp350.310.725.476,16
- Koreksi Nilai Penyusutan : Rp 532.708.468,90
- Penghapusan Aset Lainnya : Rp 50.381.664.228,00

Total Penambahan : Rp401.225.098.173,06

Pengurangan

- Akumulasi Aset Lainnya Tahun 2018 : Rp295.830.453.446,66
- Koreksi dari Aset Tetap : Rp100.190.061.616,80

Total Pengurangan : Rp396.020.515.063,46

Total Beban Penyusutan Aset Lainnya : Rp 5.204.583.109,60

Dengan rincian Beban per SKPD sebagai berikut:

(Dalam Rupiah)

		2019	2018	Kenaikan/Penurunan	Tren %
1	Dinas Pendidikan dan Kebudayaan	284.637.901,47	96.483.279,79	188.154.621,68	195,01
2	Dinas Kesehatan	67.074.862,97	63.789.430,48	3.285.432,49	5,15

		2019	2018	Kenaikan/Penurunan	Tren %
3	RSUD Dr. Moewardi Surakarta	8.552.860,00	70.859.188,12	(62.306.328,12)	(87,93)
4	RSUD Dr. Margono Soekarjo Purwokerto	63.923.600,00	66.168.600,00	(2.245.000,00)	(3,39)
5	RSUD Tugurejo Semarang	10.695.098,00	16.797.941,80	(6.102.843,80)	0,00
6	RSJD Dr. Amino Gondohutomo Semarang	231.100,00	231.100,00	0,00	0,00
7	RSUD Kelet/Donorejo Jepara	12.372.125,00	12.372.125,00	0,00	0,00
8	RSJD Surakarta	40.821.979,50	58.001.979,50	(17.180.000,00)	(29,62)
9	RSJD Dr. RM Soedjarwadi Klaten	3.125.000,00	30.257.250,00	(27.132.250,00)	(89,67)
10	Dinas Bina Marga dan Ciptakaru	2.515.908.097,95	30.765.035.239,11	(28.249.127.141,16)	0,00
11	Dinas PSDA dan Penataan Ruang	36.174.441,00	40.877.531,00	(4.703.090,00)	0,00
12	Dinas Perumahan Rakyat dan Kawasan Permukiman	0,00	1.562.400,00	(1.562.400,00)	(100,00)
13	Satuan Polisi Pamong Praja	1.420.000,00	1.420.000,00	0,00	0,00
14	Badan Kesatuan Bangsa dan Politik	24.722.000,00	34.289.833,25	(9.567.833,25)	0,00
15	Dinas Sosial	6.803.350,00	32.761.594,62	(25.958.244,62)	(79,23)
16	Dinas Tenaga Kerja dan Transmigrasi	24.593.541,66	76.351.113,76	(51.757.572,10)	0,00
17	Dinas Lingkungan Hidup dan Kehutanan	11.551.999,22	18.003.600,28	(6.451.601,06)	0,00
18	Dinas Perhubungan	340.132.531,94	332.309.365,44	7.823.166,50	2,35
19	Dinas Komunikasi dan Informatika	32.386.137,80	42.444.470,80	(10.058.333,00)	0,00
20	Dinas Penanaman Modal Daerah dan PTSP	6.652.970,80	15.015.331,80	(8.362.361,00)	0,00
21	Dinas Pemuda, Olah Raga dan Pariwisata	21.000.283,20	4.941.500,00	16.058.783,20	0,00
22	Badan Arsip dan Perpustakaan	0,00	480.000,00	(480.000,00)	0,00
23	Dinas Kelautan dan Perikanan	462.674.068,52	435.719.036,61	26.955.031,91	6,19
24	Dinas Pertanian dan Perkebunan	249.333,33	249.333,33	0,00	0,00
25	Dinas Peternakan dan Kesehatan Hewan	584.873.858,65	762.824.461,11	(177.950.602,46)	(23,33)
26	Dinas Energi dan Sumber Daya Mineral	12.902.112,50	38.839.300,00	(25.937.187,50)	0,00
27	Dinas Perindustrian dan Perdagangan	108.986.794,00	127.612.337,60	(18.625.543,60)	(14,60)
28	SKPKD	2.219.020,02	175.500,02	2.043.520,00	1.164,40
29	Sekretariat Daerah	16.722.740,00	16.652.740,00	70.000,00	0,00
30	Inspektorat	627.600,00	627.600,00	0,00	0,00
31	Badan Perencanaan, Penelitian dan Pengembangan Daerah	7.741.437,36	3.453.000,00	4.288.437,36	0,00
32	Badan Pengelola Pendapatan Daerah	402.632.149,20	429.429.564,32	(26.797.415,12)	(6,24)
33	Badan Pengelola Keuangan dan Aset Daerah	86.055.665,51	320.000,00	85.735.665,51	26.792,40
34	Badan Kepegawaian Daerah	0,00	969.687,40	(969.687,40)	(100,00)
35	Badan Penghubung	6.118.450,00	6.730.950,00	(612.500,00)	0,00
	Jumlah	5.204.583.109,60	33.604.056.385,14	(28.399.473.275,54)	(84,51)

5.4.2.1.11 Beban Penyisihan Piutang Rp4.653.371.086,44

Beban Penyisihan Piutang merupakan Beban Penyisihan Piutang periode 1 Januari 2019 sampai dengan 31 Desember 2019 sebesar Rp4.653.371.086,44 dijelaskan dengan perhitungan sebagai berikut:

Penambahan

- Penyisihan Piutang Tahun Berjalan : Rp534.658.906.975,86
- Surplus penyisihan karena pelunasan piutang : Rp543.136.717.036,38

Total Penambahan : Rp1.077.795.624.012,24

Pengurangan

- Penyisihan Piutang Tahun 2018 : Rp640.894.710.948,85
- Koreksi nilai penyisihan : Rp432.247.541.976,95

Total Pengurangan : Rp1.037.142.252.925,80

Total Beban Penyisihan Piutang : Rp 4.653.371.086,44

Dengan rincian per SKPD sebagai berikut:

(Dalam Rupiah)

		2019	2018	Kenaikan/Penurunan	Tren %
1	Dinas Kesehatan	4.142.652,05	2.904.642,28	1.238.009,77	100,00
2	RSUD Dr. Moewardi Surakarta	733.812.169,33	2.423.892.513,21	(1.690.080.343,88)	(69,73)
3	RSUD Dr. Margono Soekarjo Purwokerto	753.718.046,19	878.723.892,81	(125.005.846,62)	(14,23)
4	RSUD Tugurejo Semarang	439.010.563,72	240.691.536,83	198.319.026,89	82,40
5	RSJD Dr. Amino Gondohutomo Semarang	92.097.698,55	315.210.579,02	(223.112.880,47)	(70,78)
6	RSUD Kelet/Donorejo Jepara	5.824.492,30	30.748.192,52	(24.923.700,22)	(81,06)
7	RSJD Surakarta	12.807.062,93	31.055.195,10	(18.248.132,17)	(58,76)
8	RSJD Dr. RM Soedjarwadi Klaten	9.480.500,80	28.002.429,35	(18.521.928,55)	(66,14)
9	Dinas Perhubungan	700.985,00	0,00	700.985,00	0,00
10	SKPKD	2.601.776.915,57	315.248.860,55	2.286.528.055,02	725,31
11	Badan Pengelola Pendapatan Daerah	0,00	78.021.183.429,84	(78.021.183.429,84)	100,00
12	Dinas Bina Marga dan Ciptakaru	0,00	36.375,00	(36.375,00)	0,00
13	Badan Pengelola Keuangan dan Aset Daerah	0,00	12.816.640,00	(12.816.640,00)	(100,00)
	Jumlah	4.653.371.086,44	82.300.514.286,50	(77.647.143.200,06)	(94,35)

5.4.2.1.12 Beban Lain-Lain **Rp135.530.468.668,91**

Beban Lain-Lain-LO merupakan Beban Lain-Lain periode 1 Januari 2019 sampai dengan 31 Desember 2019 sebesar Rp135.530.468.668,91 terdiri dari :

1. Beban atas aset yang menjadi ekstrakomptabel 2018 sebesar Rp22.547.847.231,00;
2. Beban atas prosentase kerugian pada BUMD atas penghitungan nilai penyertaan modal dengan metode ekuitas sebesar Rp31.616.975.982,91;
3. Beban atas pembayaran selisih perubahan iuran jaminan kesehatan penduduk yang didaftarkan oleh Pemerintah Daerah sebesar Rp81.358.836.000,00;
4. Beban atas biaya administrasi dan pajak atas rekening sekolah Rp6.809.455,00.

Beban Lain-Lain-LO sebesar Rp135.530.468.668,91, disajikan dengan rincian sebagai berikut:

(Dalam Rupiah)

		2019	2018	Kenaikan/Penurunan	Tren %
1	Beban Diragukan Tertagih Investasi Non Permanen	0,00	0,00	0,00	0,00
2	Beban Lain-Lain	135.530.468.668,91	76.356.713.484,92	59.173.755.183,99	77,50
	Jumlah	135.530.468.668,91	76.356.713.484,92	59.173.755.183,99	77,50

Dan dengan rincian per SKPD sebagai berikut :

(Dalam Rupiah)

		2019	2018	Kenaikan/Penurunan	Tren %
1	Dinas Pendidikan dan Kebudayaan	17.925.890.295,00	30.423.733.360,45	(12.497.843.065,45)	(41,08)
2	Dinas Kesehatan	44.335.599,00	39.791.361,00	4.544.238,00	11,42
3	RSUD Dr. Moewardi Surakarta	105.825.000,00	38.790.000,00	67.035.000,00	172,82
4	RSUD Dr. Margono Soekarjo Purwokerto	220.551.313,00	85.700.000,00	134.851.313,00	157,35
5	RSUD Tugurejo Semarang	0,00	6.559.001,00	(6.559.001,00)	(100,00)
6	RSJD Dr. Amino Gondohutomo Semarang	83.577.396,00	63.860.000,00	19.717.396,00	30,88
7	RSUD Kelet/Donorejo Jepara	10.437.865,00	1.756.200,00	8.681.665,00	0,00
8	RSJD Surakarta	147.387.208,00	19.893.000,00	127.494.208,00	640,90
9	RSJD Dr. RM Soedjarwadi Klaten	9.996.200,00	91.435.600,00	(81.439.400,00)	(89,07)
10	Dinas Bina Marga dan Ciptakaru	300.000,00	0,00	300.000,00	0,00
11	Dinas PSDA dan Penataan Ruang	18.620.000,00	0,00	18.620.000,00	0,00
12	Dinas Perumahan Rakyat dan Kawasan Permukiman	1.900.000,00	0,00	1.900.000,00	0,00
13	Satuan Polisi Pamong Praja	3.750.000,00	0,00	3.750.000,00	0,00
14	Dinas Sosial	84.292.000,00	85.139.500,00	(847.500,00)	(1,00)
15	Sekretariat Badan Penanggulangan Bencana Daerah	72.905.000,00	42.174.000,00	30.731.000,00	72,87
16	Dinas Tenaga Kerja dan Transmigrasi	148.501.465,00	52.766.600,00	95734865,00	181,43
17	Dinas Lingkungan Hidup dan Kehutanan	264.656.500,00	139.436.300,00	125.220.200,00	89,80
18	Dinas Ketahanan Pangan	25.000,00	19.250.000,00	(19.225.000,00)	0,00
19	Dinas Pemberdayaan Masyarakat Desa, Administrasi Kependudukan dan Capil	0,00	73.500.000,00	(73.500.000,00)	0,00
20	Dinas Perhubungan	10.704.808,00	68.052.000,00	(57.347.192,00)	(84,27)
21	Dinas Komunikasi dan Informatika	23.070.000,00	19.542.000,00	3.528.000,00	18,05
22	Dinas Koperasi dan UMKM	99.656.600,00	65.015.400,00	34.641.200,00	53,28
23	Dinas Penanaman Modal Daerah dan PTSP	1.925.000,00	1.137.000,00	788.000,00	69,31
24	Dinas Pemuda, Olah Raga dan Pariwisata	148.697.990,00	137.000.000,00	11.697.990,00	8,54
25	Badan Arsip dan Perpustakaan	650.000,00	0,00	650.000,00	0,00
26	Dinas Kelautan dan Perikanan	8.747.000,00	1.800.022,00	6.946.978,00	0,00
27	Dinas Pertanian dan Perkebunan	280.165.200,00	168.195.000,00	111.970.200,00	66,57
28	Dinas Peternakan dan Kesehatan Hewan	2.343.098.500,00	58.948.000,00	2.284.150.500,00	3.874,86
29	Dinas Energi dan Sumber Daya Mineral	32.594.750,00	27.981.000,00	4.613.750,00	0,00
30	Dinas Perindustrian dan Perdagangan	57.246.000,00	49.344.910,00	7.901.090,00	16,01
31	SKPKD	112.975.811.982,91	44.356.583.030,47	68.619.228.952,44	154,70
32	Sekretariat Daerah	9.500.997,00	0,00	9.500.997,00	0,00
33	Inspektorat	39.375.000,00	5.906.250,00	33.468.750,00	566,67
34	Badan Perencanaan, Penelitian dan Pengembangan Daerah	398.500,00	6.894.950,00	(6.496.450,00)	0,00
35	Badan Pengelola Pendapatan Daerah	200.238.500,00	2.625.000,00	197.613.500,00	7.528,13
36	Badan Pengelola Keuangan dan Aset Daerah	25.000,00	44.900.000,00	(44.875.000,00)	(99,94)
37	Badan Kepegawaian Daerah	1.620.000,00	0,00	1.620.000,00	0,00
38	Badan Pengembangan Sumber Daya Manusia	153.992.000,00	155.754.000,00	(1.762.000,00)	(1,13)
39	Badan Penghubung	0,00	3.250.000,00	(3.250.000,00)	(100,00)
	Jumlah	135.530.468.668,91	76.356.713.484,92	59.173.755.183,99	77,50

5.4.2.2 BEBAN TRANSFER Rp7.665.582.024.910,00

Beban Transfer merupakan Beban Transfer periode 1 Januari 2019 sampai dengan 31 Desember 2019 sebesar Rp7.665.582.024.910,00, dengan rincian sebagai berikut:

(Dalam Rupiah)

		2019	2018	Kenaikan/Penurunan	Tren %
1	Beban Transfer Bagi Hasil Pajak	5.219.902.856.262,00	5.133.264.283.548,71	86.638.572.713,29	1,69
2	Beban Transfer Bagi Hasil Pendapatan Lainnya	24.608.000,00	0,00	24.608.000,00	0,00
3	Beban Transfer Bantuan Keuangan Kepada Pemerintah Daerah Lainnya	1.050.916.112.049,00	1.187.139.931.635,00	(136.223.819.586,00)	(11,47)
4	Beban Transfer Bantuan Keuangan Kepada Desa	1.360.971.049.000,00	894.607.765.980,00	466.363.283.020,00	52,13
5	Beban Transfer Bantuan Keuangan Lainnya	33.767.399.599,00	28.321.731.500,00	5.445.668.099,00	0,00
	Jumlah	**7.665.582.024.910,00**	**7.243.333.712.663,71**	**422.248.312.246,29**	**5,83**

Beban Transfer-Lo disajikan sebesar Rp7.665.582.024.910,00 sedangkan Belanja Transfer-LRA disajikan sebesar Rp7.694.126.862.918,00. Selisih LO dan LRA sebesar Rp28.544.838.008,00 dijelaskan dengan rincian sebagai berikut:

Total Belanja : Rp7.694.126.862.918,00

Penambahan

- Saldo Akhir Utang : Rp142.929.456.531,00
- Alokasi Transfer atas Pajak Rokok (Langsung Transfer ke Kab/Kota) : Rp 99.304.128.073,00

Total Penambahan : Rp 242.233.584.604,00

Pengurangan

- Saldo Awal Utang : Rp270.778.422.612,00

Total Pengurangan : Rp 270.778.422.612,00

Total Beban : Rp7.665.582.024.910,00

5.4.3 SURPLUS DAN DEFISIT DARI KEGIATAN OPERASIONAL Rp1.641.486.321.876,20

Surplus/Defisit dari Kegiatan Operasional merupakan selisih antara pendapatan-LO dan beban selama satu periode pelaporan dari kegiatan operasi. Surplus/Defisit dari Kegiatan Operasional selama periode 1 Januari 2019 sampai dengan 31 Desember 2019 adalah sebagai berikut :

(Dalam Rupiah)

		2019	2018	Kenaikan/Penurunan	Tren %
1	Pendapatan	27.678.191.696.878,90	26.740.296.197.300,10	937.895.499.578,79	3,51
2	Beban	26.036.705.375.002,70	24.826.628.352.418,90	1.210.077.022.583,85	4,87
	Jumlah	**1.641.486.321.876,20**	**1.913.667.844.881,26**	**2.147.972.522.162,64**	**112,24**

5.4.4 SURPLUS/DEFISIT DARI KEGIATAN NON OPERASIONAL — Rp531.782.100.963,56

Surplus dan Defisit dari Kegiatan Non Operasional pada tahun 2019 sebesar Rp531.782.100.963,56 merupakan Surplus Pemulihan Penyisihan Piutang Tak Tertagih dan Pemulihan Penyisihan Investasi Non Permanen Tak Tertagih karena adanya perubahan metode perhitungan penyisihan piutang, dengan rincian sebagai berikut:

(Dalam Rupiah)

		2019	2018	Kenaikan/Penurunan	Tren %
1	Surplus dari Kegiatan Non Operasional	549.973.824.126,64	388.948.019,60	549.584.876.107,04	141.300,34
2	Defisit dari Kegiatan Non Operasional	18.191.723.163,08	(35.455.849.044,54)	53.647.572.207,62	(151,31)
	Jumlah	**531.782.100.963,56**	**(35.066.901.024,94)**	**566.849.001.988,50**	**(1.616,48)**

5.4.4.1 SURPLUS DARI KEGIATAN NON OPERASIONAL — Rp549.973.824.126,64

Surplus dari kegiatan Non Operasional untuk periode 1 Januari 2019 sampai dengan 31 Desember 2019 sebesar Rp549.973.824.126,69 dengan rincian sebagai berikut:

(Dalam Rupiah)

		2019	2018	Kenaikan/Penurunan	Tren %
1	Surplus Penjualan Aset Non Lancar	0,00	36.750,00	(36.750,00)	100,00
2	Surplus dari Kegiatan Non Operasi Lainnya	549.973.824.126,64	388.911.269,60	549.584.912.857,04	141.313,70
	Jumlah	**549.973.824.126,64**	**388.948.019,60**	**549.584.876.107,04**	**141.300,34**

5.4.4.1.1 SURPLUS DARI PENJUALAN ASET NON LANCAR — Rp0,00

Tidak ada Surplus dari Penjulan Aset Non Lancar selama periode 1 Januari 2019 sampai dengan 31 Desember 2019, sedangkan untuk tahun 2018 sebesar Rp36.750,00.

5.4.4.1.2 SURPLUS DARI KEGIATAN NON OPERASIONAL LAINNYA — Rp549.973.824.126,64

Surplus dari kegiatan Non Operasional Lainnya untuk periode 1 Januari 2019 sampai dengan 31 Desember 2019 disajikan sebesar Rp549.973.824.126,64 terdiri dari surplus penyisihan piutang sebesar Rp543.136.717.036,32, surplus penyisihan dana bergulir Rp140.403.813,00, reklas dari beban persediaan atas persediaan obat dan alkes expired sebesar Rp1.071.559.355,36, selisih nilai reklas antar aset tetap yg mempunyai umur ekonomis berbeda dan dari ekstra komptabel sebesar Rp5.625.143.921,97.

Surplus dari kegiatan Non Operasional Lainnya sebesar Rp549.973.824.126,64 dirinci sebagai berikut:

(Dalam Rupiah)

		2019	2018	Kenaikan/Penurunan	Tren %
1	Dinas Kesehatan	265.831.108,00	0,00	265.831.108,00	0,00
2	Dinas Pendidikan dan Kebudayaan	3.550.027.490,22	0,00	3.550.027.490,22	0,00
3	RSUD Dr. Moewardi Surakarta	634.887.031,21	0,00	634.887.031,21	0,00
4	RSUD Dr. Margono Soekarjo Purwokerto	228.865.214,35	0,00	228.865.214,35	0,00
5	RSUD Tugurejo Semarang	45.615.235,00	0,00	45.615.235,00	0,00
6	RSUD Kelet/Donorejo Jepara	14.596.676,23	0,00	14.596.676,23	0,00
7	RSJD Surakarta	44.987.692,90	0,00	44.987.692,90	0,00
8	RSJD Dr. RM Soedjarwadi Klaten	16.942.793,11	0,00	16.942.793,11	0,00
9	Dinas Bina Marga dan Ciptakaru	1.869.007.066,19	0,00	1.869.007.066,19	0,00
10	Dinas Sosial	7.602.000,00	0,00	7.602.000,00	0,00
11	Dinas Tenaga Kerja dan Transmigrasi	24.635.390,50	0,00	24.635.390,50	0,00
12	Dinas Ketahanan Pangan	25.000,00	0,00	25.000,00	0,00
13	Dinas Perhubungan	4.938,90	0,00	4.938,90	0,00
14	Dinas Pertanian dan Perkebunan	4.427.500,00	0,00	4.427.500,00	0,00
15	Dinas Energi dan Sumber Daya Mineral	1.520.000,00	0,00	1.520.000,00	0,00
16	Badan Perencanaan, Penelitian dan Pengembangan Daerah	318.800,00	0,00	318.800,00	0,00
17	SKPKD	160.208.878,28	0,00	160.208.878,28	0,00
18	Badan Pengembangan Sumber Daya Manusia	360.000,00	0,00	360.000,00	0,00
19	Badan Pengelola Pendapatan Daerah	543.103.961.311,75	0,00	543.103.961.311,75	0,00
	Jumlah	549.973.824.126,64	**0,00**	**549.973.824.126,64**	**0,00**

5.4.4.2 DEFISIT DARI KEGIATAN NON OPERASIONAL Rp18.191.723.163,08

Defisit dari kegiatan Non Operasional untuk periode 1 Januari 2019 sampai dengan 31 Desember 2019 sebesar Rp18.191.723.163,08 dengan rincian sebagai berikut:

(Dalam Rupiah)

		2019	2018	Kenaikan/Penurunan	Tren %
1	Defisit Penjualan Aset Non Lancar	1.582.940.421,80	(35.455.849.044,54)	37.038.789.466,34	(104,46)
2	Defisit dari Kegiatan Non Operasi Lainnya	16.608.782.741,28	0,00	16.608.782.741,28	0,00
	Jumlah	**18.191.723.163,08**	**(35.455.849.044,54)**	**53.647.572.207,62**	**(151,31)**

5.4.4.2.1 DEFISIT PENJUALAN ASET NON LANCAR Rp1.582.940.421,80

Defisit dari Penjualan Aset Non Lancar untuk periode 1 Januari 2019 sampai dengan 31 Desember 2019 sebesar Rp1.582.940.421,80 dengan rincian sebagai berikut:

(Dalam Rupiah)

		2019	2018	Kenaikan/Penurunan	Tren %
1	Dinas Pendidikan dan Kebudayaan	685.904.161,80	(6.614.068.992,00)	7.299.973.153,80	(110,37)
2	RSUD Dr. Moewardi Surakarta	0,00	(149.299.200,00)	149.299.200,00	(100,00)
3	RSUD Dr. Margono Soekarjo Purwokerto	0,00	(175.644.952,00)	175.644.952,00	(100,00)

		2019	2018	Kenaikan/Penurunan	Tren %
4	RSUD Kelet/Donorejo Jepara	0,00	(186.357.868,11)	186.357.868,11	(100,00)
5	RSJD Dr. RM Soedjarwadi Klaten	0,00	(5.842.500,00)	5.842.500,00	(100,00)
6	Satuan Polisi Pamong Praja	0,00	(5.716.500,00)	5.716.500,00	(100,00)
7	Dinas Sosial	0,00	(106.886.000,00)	106.886.000,00	(100,00)
8	Dinas Perhubungan	0,00	(27.029.357.054,83)	27.029.357.054,83	(100,00)
9	Dinas Perumahan Rakyat dan Kawasan Permukiman	2.382.400,00	0,00	2.382.400,00	0,00
10	Dinas Koperasi dan UMKM	144.375.000,00	0,00	144.375.000,00	0,00
11	Dinas Kelautan dan Perikanan	184.618.560,00	(668.650.227,60)	853.268.787,60	(127,61)
12	Dinas Pertanian dan Perkebunan	564.860.300,00	0,00	564.860.300,00	0,00
13	Dinas Peternakan dan Kesehatan Hewan	0,00	(412.283.750,00)	412.283.750,00	(100,00)
14	Dinas Perindustrian dan Perdagangan	0,00	(101.626.000,00)	101.626.000,00	(100,00)
15	Badan Pengelola Pendapatan Daerah	0,00	(116.000,00)	116.000,00	(100,00)
16	Badan Kepegawaian Daerah	800.000,00	0,00	800.000,00	0,00
	Jumlah	**1.582.940.421,80**	**(35.455.849.044,54)**	**37.038.789.466,34**	0,00

5.4.4.2.2 DEFISIT DARI KEGIATAN NON OPERASI LAINNYA — Rp16.608.782.741,28

Defisit dari Kegiatan Non Operasional Lainnya untuk periode 1 Januari 2019 sampai dengan 31 Desember 2019 sebesar Rp16.608.782.741,28 dengan rincian sebagai berikut:

(Dalam Rupiah)

		2019	2018	Kenaikan/Penurunan	Tren %
1	Dinas Pendidikan dan Kebudayaan	8.466.659.179,42	0,00	8.466.659.179,42	0,00
2	RSUD Dr. Margono Soekarjo Purwokerto	4.200.000,00	0,00	4.200.000,00	0,00
3	RSUD Kelet/Donorejo Jepara	238.026.584,00	0,00	238.026.584,00	0,00
4	RSJD Surakarta	20.880.000,00	0,00	20.880.000,00	0,00
5	RSJD Dr. RM Soedjarwadi Klaten	5.500.000,00	0,00	5.500.000,00	0,00
6	Dinas Sosial	78.652.000,00	0,00	78.652.000,00	0,00
7	Dinas Tenaga Kerja dan Transmigrasi	1.440.005,00	0,00	1.440.005,00	0,00
8	Dinas Lingkungan Hidup dan Kehutanan	9.300.000,00	0,00	9.300.000,00	0,00
9	Dinas Ketahanan Pangan	3.031.000,00	0,00	3.031.000,00	0,00
10	Dinas Perhubungan	5.279.232.849,86	0,00	5.279.232.849,86	0,00
11	Dinas Komunikasi dan Informatika	8.390.550,00	0,00	8.390.550,00	0,00
12	Dinas Pemuda, Olah Raga dan Pariwisata	1.334.833.500,00	0,00	1.334.833.500,00	0,00
13	Dinas Kelautan dan Perikanan	150.363.000,00	0,00	150.363.000,00	0,00
14	Dinas Pertanian dan Perkebunan	31.959.850,00	0,00	31.959.850,00	0,00
15	Dinas Peternakan dan Kesehatan Hewan	23.750.000,00	0,00	23.750.000,00	0,00
16	Dinas Energi dan Sumber Daya Mineral	73.730.000,00	0,00	73.730.000,00	0,00
17	Dinas Perindustrian dan Perdagangan	203.656.250,00	0,00	203.656.250,00	0,00
18	Sekretariat Daerah	157.052.003,00	0,00	157.052.003,00	0,00
19	Sekretariat DPRD	20.000.000,00	0,00	20.000.000,00	0,00
20	SKPKD	10.488.750,00	0,00	10.488.750,00	0,00
21	Badan Pengelola Keuangan dan Aset Daerah	115.125.000,00	0,00	115.125.000,00	0,00

		2019	2018	Kenaikan/Penurunan	Tren %
22	Badan Kepegawaian Daerah	116.242.500,00	0,00	116.242.500,00	0,00
23	Badan Pengembangan Sumber Daya Manusia	233.369.720,00	0,00	233.369.720,00	0,00
24	Badan Penghubung	22.900.000,00	0,00	22.900.000,00	0,00
	Jumlah	16.608.782.741,28	0,00	16.608.782.741,28	0,00

5.4.5 SURPLUS /DEFISIT SEBELUM POS LUAR BIASA Rp2.173.268.422.839,76

Surplus/Defisit Sebelum Pos Luar Biasa merupakan penjumlahan antara Surplus/Defisit dari Kegiatan Operasional dan Surplus/Defisit dari Kegiatan Non Operasional selama periode 1 Januari 2019 sampai dengan 31 Desember 2019 sebesar Rp2.173.268.422.839,76, dengan rincian sebagai berikut :

(Dalam Rupiah)

		2019	2018	Kenaikan/Penurunan	Tren %
1	Surplus/Defisit Dari Kegiatan Operasional	1.641.486.321.876,20	1.913.667.844.881,26	(272.181.523.005)	(14,22)
2	Surplus/Defisit Dari Kegiatan Non Operasional	531.782.100.963,56	(35.066.901.024,94)	566.849.001.989	(1.616,48)
	Jumlah	2.173.268.422.839,76	1.878.600.943.856,32	294.667.478.983	15,69

5.4.6 POS LUAR BIASA (Rp2.662.431.206,00)

Pos Luar Biasa untuk periode 1 Januari 2019 sampai dengan 31 Desember 2019 sebesar (Rp2.662.431.206,00) dengan rincian sebagai berikut:

(Dalam Rupiah)

		2019	2018	Kenaikan/Penurunan	Tren %
1	Pendapatan Luar Biasa	0,00	0,00	0,00	0,00
2	Beban Luar Biasa	2.662.431.206,00	0,00	2.662.431.206,00	0,00
	Jumlah	**(2.662.431.206,00)**	**0,00**	(2.662.431.206,00)	**0,00**

5.4.6.1 Pendapatan Luar Biasa Rp0,00

Pendapatan Luar Biasa untuk periode 1 Januari 2019 sampai dengan 31 Desember 2019 nihil.

5.4.6.2 Beban Luar Biasa (Rp2.662.431.206,00)

Beban Luar Biasa untuk periode 1 Januari 2019 sampai dengan 31 Desember 2019 sebesar (Rp2.662.431.206,00), merupakan realisasi atas belanja tak terduga tahun 2019.

5.4.6 SURPLUS/DEFISIT LO Rp2.170.605.991.633,76

Surplus/Defisit - LO merupakan selisih antara pendapatan-LO dan beban selama satu periode pelaporan setelah diperhitungkan surplus/defisit dari kegiatan non operasional dan pos luar biasa. Surplus/Defisit pada Laporan Operasional per 31 Desember 2019 surplus sebesar Rp2.170.605.991.633,76 dengan rincian sebagai berikut :

(Dalam Rupiah)

		2019	2018	Kenaikan/Penurunan	Tren %
1	Surplus/Defisit Operasional	1.641.486.321.876,20	1.913.667.844.881,26	937.895.499.578,79	49,01
2	Surplus/Defisit dari Kegiatan Non Operasional	531.782.100.963,56	(35.066.901.024,94)	566.849.001.988,50	(1.616,48)
3	Pos Luar Biasa	(2.662.431.206,00)	0,00	(2.662.431.206,00)	0,00
	Jumlah	**2.170.605.991.633,76**	**1.878.600.943.856,32**	292.005.047.777,44	**15,54**

5.5. PENJELASAN POS-POS LAPORAN ARUS KAS

Laporan Arus Kas (LAK) adalah laporan yang menyajikan informasi arus masuk dan arus keluar kas dan setara kas pada Bendahara Umum Daerah dan Badan Layanan Umum Daerah serta saldo kas pada awal maupun akhir periode anggaran. Arus Kas dalam Laporan Arus Kas diklasifikasikan berdasarkan Arus Kas dari Aktivitas Operasi, Arus Kas dari Aktivitas Investasi Aset Non Keuangan, Arus Kas dari Aktivitas Pembiayaan dan Arus Kas dari Aktivitas Non Anggaran. Tujuan pelaporan arus kas adalah memberikan informasi mengenai sumber, penggunaan, perubahan kas dan setara kas selama Tahun Anggaran 2019 dan saldo kas pada tanggal 31 Desember 2019.

5.5.1. Arus Kas dari Aktivitas Operasi Rp1.830.086.075.178,00

Arus Kas Bersih Aktivitas Operasi periode 1 Januari sampai dengan 31 Desember 2019 adalah sebesar Rp1.830.086.075.178,00 merupakan indikator yang menunjukan kemampuan Pemerintah Provinsi Jawa Tengah dalam menghasilkan kas yang cukup untuk membiayai aktivitas operasionalnya tanpa mengandalkan sumber pendanaan dari luar. Arus Kas Bersih Aktivitas Operasi merupakan selisih dari Arus Masuk Kas dengan Arus Keluar Kas yang terdiri dari:

(Dalam Rupiah)

		2019	2018
1	Arus Masuk Kas	25.858.658.772.501,00	24.700.497.668.404,34
2	Arus Keluar Kas	24.028.572.697.323,00	22.807.522.554.361,00
		1.830.086.075.178,00	1.892.975.114.043,34

5.5.1.1. Arus Masuk Kas Rp25.858.658.772.501,00

Total Arus Masuk Kas dari aktivitas operasi periode 1 Januari sampai dengan 31 Desember 2019 sebesar Rp25.858.658.772.501,00 dan untuk periode yang sama pada tahun 2018 sebesar Rp24.700.497.668.404,30 yang terdiri dari:

(Dalam Rupiah)

No	Uraian	2019	2018
1.	Pendapatan Pajak Daerah	11.951.919.535.383,00	11.507.119.643.262,00
2.	Pendapatan Retribusi Daerah	114.861.058.851,00	104.870.144.923,00
3.	Pendapatan Hasil Pengelolaan Kekayaan Daerah yang Dipisahkan	512.701.993.939,00	459.626.767.964,00
4.	Lain-lain PAD yang Sah	1.857.310.282.790,00	1.638.398.959.522,34
5.	Dana Bagi Hasil Pajak	564.290.383.834,00	760.737.570.218,00
6.	Dana Bagi Hasil Sumber Daya Alam	11.677.937.800,00	8.712.350.806,00
7.	Dana Alokasi Umum	3.784.512.513.000,00	3.652.586.431.000,00
8.	Dana Alokasi Khusus	6.974.422.226.039,00	6.511.740.479.672,00
9.	Dana Penyesuaian	62.388.421.000,00	33.500.000.000,00

No	Uraian	2019	2018
10.	Bagi Hasil dari Pemerintah Daerah Lainnya	1.390.419.865,00	1.197.321.037,00
11.	Pendapatan Hibah	23.184.000.000,00	22.008.000.000,00
12.	Penerimaan Lainnya	0,00	0,00
	Jumlah	**25.858.658.772.501,00**	**24.700.497.668.404,34**

Total arus masuk kas dari aktivitas operasi tahun 2019 bila dibandingkan dengan total pada LRA tahun 2019 (5.1.1.1) sebesar Rp25.859.729.566.394,00 terdapat perbedaan sebesar Rp1.121.365.435,00. Perbedaan tersebut karena dalam total masuk arus kas dari aktivitas operasi tidak termasuk pendapatan yang masuk dalam arus kas dari aktivitas investasi aset non keuangan sebesar Rp1.121.365.435,00 (5.5.2.1).

5.5.1.1.1. Pendapatan Pajak Daerah **Rp11.951.919.535.383,00**

Arus Kas Masuk dari Pendapatan Pajak Daerah periode 1 Januari sampai dengan 31 Desember 2019 sebesar Rp11.951.919.535.383,00 dan untuk periode yang sama pada tahun 2018 sebesar Rp11.507.119.643.262,00 dengan rincian sebagai berikut :

(Dalam Rupiah)

No	Uraian	2019	2018
1	Pajak Kendaraan Bermotor	4.618.496.197.625,00	4.248.132.806.425,00
2	Bea Balik Nama Kendaraan Bermotor	3.414.320.120.325,00	3.423.363.674.275,00
3	Pajak Bahan Bakar Kendaraan Bermotor	1.925.488.927.109,00	1.846.840.170.007,00
4	Pajak Air Permukaan	14.320.954.591,00	12.983.347.703,00
5	Pajak Rokok	1.979.293.335.733,00	1.975.799.644.852,00
	Jumlah	**11.951.919.535.383,00**	**11.507.119.643.262,00**

5.5.1.1.2. Pendapatan Retribusi Daerah **Rp114.861.058.851,00**

Arus Kas Masuk dari Pendapatan Retribusi Daerah periode 1 Januari sampai dengan 31 Desember 2019 sebesar Rp114.861.058.851,00 dan untuk periode yang sama pada tahun 2018 sebesar Rp104.870.144.923,00 dengan rincian sebagai berikut:

(Dalam Rupiah)

No	Uraian	2019	2018
1	Retribusi Pelayanan Kesehatan	21.679.487.951,00	23.142.707.753,00
2	Retribusi Pelayanan Persampahan / Kebersihan	0,00	0,00
3	Retribusi Penggantian Biaya Cetak Peta	423.150.000,00	515.800.000,00
4	Retribusi Tera/Tera Ulang	0,00	0,00
5	Retribusi Pelayanan Pendidikan	866.250.000,00	904.645.000,00
6	Retribusi Pemakaian Kekayaan Daerah	57.551.866.516,00	48.328.762.107,00
7	Retribusi Tempat Pelelangan	244.651.125,00	978.635.225,00

No	Uraian	2019	2018
8	Retribusi Tempat Penginapan/Pesanggrahan/ Villa	8.193.290.120,00	8.209.161.860,00
9	Retribusi Pelayanan Tempat Olahraga	0,00	1.400.000,00
10	Retribusi Penjualan Produksi Usaha Daerah	18.251.427.606,00	18.146.102.378,00
11	Retribusi Ijin Trayek	400.950.000,00	699.400.000,00
12	Retribusi Ijin Usaha Perikanan	3.359.574.260,00	3.159.968.200,00
13	Retribusi Izin Mempekerjakan Tenaga Asing (IMTA)	834.112.800,00	783.562.400,00
14	Retribusi Terminal - Fasilitas Lainnya di Lingkungan terminal	1.420.464.000,00	0,00
15	Retribusi Pelayanan Kepelabuhan	1.635.834.473,00	0,00
	Jumlah	**114.861.058.851,00**	**104.870.144.923,00**

5.5.1.1.3. Pendapatan Hasil Pengelolaan Kekayaan yg Dipisahkan Rp512.701.993.939,00

Arus Kas Masuk dari Pendapatan Hasil Pengelolaan Kekayaan yang Dipisahkan periode 1 Januari sampai dengan 31 Desember 2019 sebesar Rp512.701.993.939,00 dan untuk periode yang sama pada Tahun 2018 sebesar Rp459.626.767.964,00 dengan rincian sebagai berikut:

(Dalam Rupiah)

No	Uraian	2019	2018
1	Bagian Laba Perusahaan Daerah Citra Mandiri Jawa Tengah	6.900.000.000,00	6.500.000.000,00
2	Bagian Laba PT. Bank Jateng	375.785.087.827,00	341.139.512.009,00
3	Bagian Laba BPR-BKK	64.720.183.641,00	67.219.285.749,00
4	Bagian Laba PDAB Slawi	5.165.089.945,00	3.315.530.402,00
5	Deviden PT. Kawasan Industri Wijaya Kusuma	4.369.395.306,00	3.917.051.730,00
6	Deviden PT. Asuransi Bangun Askrida	6.724.559.080,00	6.360.924.248,00
7	Deviden PT. Sarana Pembangunan Jawa Tengah	25.532.244.618,00	20.903.469.671,00
8	Deviden PT. Sarana Patra Hulu Cepu	18.887.993.402,00	7.225.040.483,00
9	Deviden PT. Jamkrida	4.617.440.120,00	3.045.953.672,00
	Jumlah	**512.701.993.939,00**	**459.626.767.964,00**

5.5.1.1.4. Lain-Lain PAD yang Sah Rp1.857.310.282.790,00

Arus Kas Masuk dari Lain-Lain PAD yang Sah periode 1 Januari sampai dengan 31 Desember 2019 sebesar Rp1.857.310.282.790,00 dan untuk periode yang sama pada Tahun 2018 sebesar Rp1.638.398.959.522,34 dengan rincian sebagai berikut:

(Dalam Rupiah)

No	Uraian	2019	2018
1	Hasil Penjualan Aset Daerah Yang Tidak Dipisahkan	404.306.630,00	483.175.950,00
2	Penerimaan Jasa Giro	45.579.010.561,00	66.077.362.541,00
3	Penerimaan Bunga	209.219.800.205,00	173.055.752.450,00
4	Tuntutan Ganti Rugi	0,00	30.200.000,00

No	Uraian	2019	2018
5	Pendapatan Denda keterlambatan	2.570.086.629,00	2.281.614.797,00
6	Pendapatan Denda Pajak	156.599.380.154,00	147.065.780.931,00
7	Pendapatan Denda Retribusi	231.877.837,00	89.478.463,00
8	Pendapatan dari Pengembalian	4.639.173.684,00	7.707.921.585,00
9	Penerimaan Fasilitas Sosial dan Fasilitas Umum	11.792.597.000,00	13.065.141.000,00
10	Penerimaan dari Penyelenggaraan Pendidikan dan Pelatihan	75.144.785.050,00	16.884.628.386,00
11	Penerimaan dari BLUD	1.345.947.127.745,00	1.209.365.731.875,34
12	Penerimaan Lain-Lain	5.182.137.295,00	2.292.171.544,00
	Jumlah	**1.857.310.282.790,00**	**1.638.398.959.522,34**

5.5.1.1.5. Dana Bagi Hasil Pajak Rp564.290.383.834,00

Arus Kas Masuk dari Transfer Dana Pemerintah berupa Dana Bagi Hasil Pajak periode 1 Januari sampai dengan 31 Desember 2019 sebesar Rp564.290.383.834,00 dan untuk periode yang sama pada Tahun 2018 sebesar Rp760.737.570.218,00 dengan rincian sebagai berikut :

(Dalam Rupiah)

No	Uraian	2019	2018
1	Bagi Hasil dari Pajak Bumi dan Bangunan	40.987.300.000,00	63.026.027.692,00
2	Bagi Hasil PPh Pasal 25 & 29 WPOPDN dan PPh Pasal 21	309.094.940.713,00	493.828.217.226,00
3	Bagi Hasil dari Cukai Tembakau	214.208.143.121,00	203.883.325.300,00
	Jumlah	**564.290.383.834,00**	**760.737.570.218,00**

5.5.1.1.6. Dana Bagi Hasil Sumber Daya Alam Rp11.677.937.800,00

Arus Kas Masuk dari Transfer Dana Pemerintah berupa Dana Bagi Hasil Sumber Daya Alam periode 1 Januari sampai dengan 31 Desember 2019 sebesar Rp11.677.937.800,00 dan untuk periode yang sama pada tahun 2018 sebesar Rp8.712.350.806,00 dengan rincian sebagai berikut :

(Dalam Rupiah)

No	Uraian	2019	2018
1	Bagi Hasil dari Provisi Sumber Daya Hutan	2.391.839.400,00	3.400.440.964,00
2	Bagi Hasil dari Iuran Tetap (Land Rent)	0,00	0,00
3	Bagi Hasil dari Iuran Eksplorasi dan Eksploitasi (Royalti)	0,00	0,00
4	Bagi Hasil dari Pertambangan Minyak Bumi	0,00	-
5	Bagi Hasil dari Pertambangan Minyak dan Gas Bumi	8.754.774.600,00	4.764.033.884,00
6	Bagi Hasil dari Panas Bumi	506.160.200,00	456.667.450,00
7	Bagi Hasil dari Minerba	25.163.600,00	91.208.508,00
	Jumlah	**11.677.937.800,00**	**8.712.350.806,00**

5.5.1.1.7. Dana Alokasi Umum **Rp3.784.512.513.000,00**

Arus Kas Masuk dari Transfer Dana Pemerintah berupa Dana Alokasi Umum periode 1 Januari sampai dengan 31 Desember 2019 sebesar Rp3.784.512.513.000,00 dan untuk periode yang sama pada tahun 2018 sebesar Rp3.652.586.431.000,00.

5.5.1.1.8. Dana Alokasi Khusus **Rp6.974.422.226.039,00**

Arus Kas Masuk dari Transfer Dana Pemerintah berupa Dana Alokasi Khusus periode 1 Januari sampai dengan 31 Desember 2019 sebesar Rp6.974.422.226.039,00 dan untuk periode yang sama pada tahun 2018 sebesar Rp6.511.740.479.672,00 dengan rincian sebagai berikut :

(Dalam Rupiah)

No	Uraian	2019	2018
1	Dana Alokasi Khusus	0,00	0,00
2	DAK Bidang Pendidikan	98.160.224.730	127.757.334.206,00
3	DAK Bidang Kesehatan	81.960.809.728	83.219.727.177,00
4	DAK Bidang Infrastruktur Jalan	38.169.617.700	17.652.080.000,00
5	DAK Bidang Infrastruktur Irigasi	4.289.012.000	4.733.754.000,00
6	DAK Bidang Kelautan dan Perikanan	8.600.614.000	7.586.293.376,00
7	DAK Bidang Pertanian	13.965.000.000	14.451.149.400,00
8	DAK Bidang Kehutanan	16.046.291.094	9.305.233.600,00
9	DAK Bidang Pariwisata	3.221.409.000	2.377.488.400,00
10	DAK Bidang Energi Sumber Daya Mineral	0,00	492.376.500,00
11	DAK Bidang Pasar	2.688.835.000	0,00
12	Dana Penyesuaian Tambahan Penghasilan Guru	1.080.883.679.486	1.028.894.671.500
13	Bantuan Operasional Sekolah	5.610.770.120.000	5.204.476.040.000
14	Bantuan Operasional Kesehatan dan KB (BOK dan BOKB)	3.609.582.619	3.640.458.000
15	Peningkatan Kapasitas Koperasi, UKM dan Ketenagakerjaan	5.424.122.750	2.975.310.100
16	Bantuan Kependudukan dan Catatan Sipil	4.032.907.932	4.178.563.413
17	Bantuan Operasional Penyelenggaraan Museum Dan Taman Budaya	2.500.000.000	0,00
18	Dana Penyelenggaraan Kepariwisataan	100.000.000	0,00
	Jumlah	**6.974.422.226.039,00**	**6.511.740.479.672,00**

5.5.1.1.9. Dana Penyesuaian **Rp62.388.421.000,00**

Arus Kas Masuk dari Transfer Dana Pemerintah berupa Dana Penyesuaian periode 1 Januari sampai dengan 31 Desember 2019 sebesar Rp62.388.421.000,00 dan untuk periode yang sama pada tahun 2018 sebesar Rp50.197.943.000,00, dengan rincian sebagai berikut :

(Dalam Rupiah)

No	Uraian	2019	2018
1	Dana Penyesuaian Tambahan Penghasilan Guru	1.028.894.671.500,00	0,00
2	Dana Insentif Daerah	33.500.000.000,00	50.197.943.000,00
3	Bantuan Operasional Sekolah	5.204.476.040.000,00	0,00
4	Bantuan Operasional Kesehatan dan KB (BOK dan BOKB)	3.640.458.000,00	0,00
5	Peningkatan Kapasitas Koperasi, UKM dan Ketenagakerjaan	2.975.310.100,00	0,00
6	Bantuan Kependudukan dan Catatan Sipil	4.178.563.413,00	0,00
	Jumlah	**6.277.665.043.013,00**	**50.197.943.000,00**

5.5.1.1.10. Penerimaan Bagi Hasil Lainnya **Rp1.390.419.865,00**

Arus Kas Masuk Bagi Hasil dari Pemerintah Daerah Lainnya periode 1 Januari sampai dengan 31 Desember 2019 sebesar Rp1.390.419.865,00 merupakan penerimaan kas dari Bagi Hasil Retribusi Ketep Pass dari Kabupaten Magelang dan untuk periode yang sama pada tahun 2018 sebesar Rp1.197.321.037,00.

5.5.1.1.11. Pendapatan Hibah **Rp23.184.000.000,00**

Arus Kas Masuk dari Pendapatan Hibah dari Pihak Ketiga periode 1 Januari sampai dengan 31 Desember 2019 sebesar Rp23.184.000.000,00 dan untuk periode yang sama pada tahun 2018 sebesar Rp22.008.000.000,00

(Dalam Rupiah)

No	Uraian	2019	2018
1	Hibah dari pemerintah	300.000.000,00	0,00
2	Sumbangan pihak ketiga kayu	0,00	0,00
3	Sumbangan pihak ketiga jasa raharja	22.884.000.000,00	22.008.000.000,00
	Jumlah	**23.184.000.000,00**	**22.008.000.000,00**

5.5.1.1.12. Penerimaan Lainnya **Rp0,00**

Tidak ada Arus Kas Masuk Penerimaan Lainnya periode 1 Januari sampai dengan 31 Desember 2019.

5.5.1.2. Arus Keluar Kas **Rp24.028.572.697.323,00**

Total Arus Keluar Kas dari Aktivitas Operasi periode 1 Januari sampai dengan 31 Desember 2019 sebesar Rp24.028.572.697.323,00 dan untuk periode yang sama pada tahun 2018 sebesar Rp22.807.522.554.361,00 dengan rincian sebagai berikut :

(Dalam Rupiah)

No	Uraian	2019	2018
1	Pembayaran Pegawai	6.591.844.741.578,00	6.472.868.943.589,00
2	Pembayaran Barang	4.539.786.830.870,00	4.048.740.580.767,00
3	Pembayaran Hibah	5.155.826.080.751,00	5.150.000.983.920,00
4	Pembayaran Bantuan Sosial	44.325.750.000,00	41.442.950.000,00
5	Belanja Tak Terduga	2.662.431.206,00	13.118.505.530,00
6	Belanja Bagi Hasil Pajak ke Kab/Kota	5.248.472.302.270,00	4.971.230.606.896,00
7	Belanja Bantuan Keuangan	2.445.654.560.648,00	2.110.119.983.659,00
	Jumlah	**24.028.572.697.323,00**	**22.807.522.554.361,00**

5.5.1.2.1. Belanja Pegawai **Rp6.591.844.741.578,00**

Arus Kas Keluar untuk Belanja Pegawai periode 1 Januari sampai dengan 31 Desember 2019 sebesar Rp6.591.844.741.578,00 dan untuk periode yang sama pada tahun 2018 sebesar Rp6.472.868.943.589,00.

5.5.1.2.2. Belanja Barang **Rp4.539.786.830.870,00**

Arus Kas Keluar untuk Belanja Barang periode 1 Januari sampai dengan 31 Desember 2019 sebesar Rp4.539.786.830.870,00 dan untuk periode yang sama pada tahun 2018 sebesar Rp4.048.740.580.767,00.

5.5.1.2.3. Belanja Hibah **Rp5.155.826.080.751,00**

Arus Kas Keluar untuk Belanja Hibah periode 1 Januari sampai dengan 31 Desember 2019 sebesar Rp5.155.826.080.751,00 dan untuk periode yang sama pada tahun 2018 sebesar Rp5.150.000.983.920,00.

5.5.1.2.4. Belanja Bantuan Sosial **Rp44.325.750.000,00**

Arus Kas Keluar untuk Belanja Bantuan Sosial periode 1 Januari sampai dengan 31 Desember 2019 sebesar Rp44.325.750.000,00 dan untuk periode yang sama pada tahun 2018 sebesar Rp41.442.950.000,00.

5.5.1.2.5. Belanja Tidak Terduga **Rp2.662.431.206,00**

Arus Kas Keluar untuk Belanja Tidak Terduga periode 1 Januari sampai dengan 31 Desember 2019 sebesar Rp2.662.431.206,00 dan untuk periode yang sama pada tahun 2018 sebesar Rp13.118.505.530,00.

5.5.1.2.6. Belanja Bagi Hasil Pajak ke Kabupaten/Kota Rp5.248.472.302.270,00

Arus Kas Keluar untuk Belanja Bagi Hasil Pajak ke Kabupaten/Kota periode 1 Januari sampai dengan 31 Desember 2019 sebesar Rp5.248.472.302.270,00 dan untuk periode yang sama pada tahun 2018 sebesar Rp4.971.230.606.896,00.

5.5.1.2.7. Belanja Bantuan Keuangan Rp2.445.654.560.648,00

Arus Kas Keluar untuk Belanja Bantuan Keuangan periode 1 Januari sampai dengan 31 Desember 2019 sebesar Rp2.445.654.560.648,00 dan untuk periode yang sama pada tahun 2018 sebesar Rp2.110.119.983.659,00 dengan rincian sebagai berikut :

(Dalam Rupiah)

No	Uraian	2019	2018
1.	Belanja Bantuan Keuangan kepada Kabupaten /Kota	1.050.916.112.049	1.187.190.486.179,00
2.	Belanja Bantuan Keuangan kepada Pemerintah Desa	1.360.971.049.000	894.607.765.980,00
3.	Belanja Bantuan Keuangan Kepada Partai Politik	19.767.399.599	19.466.159.000,00
4.	Belanja Bantuan Keuangan Kepada Pemda Lainnya	14.000.000.000	8.855.572.500,00
	Jumlah	**2.445.654.560.648,00**	**2.110.119.983.659,00**

5.5.2. Arus Kas dari Investasi Aset Non Keuangan (Rp2.189.518.047.132,00)

Arus kas dari aktivitas Investasi Aset Non Keuangan mencerminkan penerimaan dan pengeluaran kas bruto dalam rangka perolehan dan pelepasan sumber daya ekonomi yang bertujuan untuk meningkatkan dan mendukung pelayanan pemerintah kepada masyarakat di masa yang akan datang. Arus Kas Bersih dari Aktivitas Investasi Aset Non Keuangan merupakan selisih dari arus kas masuk dengan arus kas keluar. Arus Kas Bersih Aktivitas Investasi Aset Non Keuangan periode 1 Januari sampai dengan 31 Desember 2019 sebesar (Rp2.189.518.047.132,00) dan untuk periode yang sama pada tahun 2018 sebesar (Rp1.677.239.886.748,00) dengan rincian sebagai berikut:

(Dalam Rupiah)

No	Uraian	2019	2018
1	Arus Masuk Kas	1.121.365.435,00	1.820.522.178,00
2	Arus Keluar Kas	2.190.639.412.567,00	1.679.060.408.926,00
	Jumlah	(2.189.518.047.132,00)	(1.677.239.886.748,00)

5.5.2.1. Arus Masuk Kas **Rp1.121.365.435,00**

Total Arus Masuk dari aktivitas Investasi Aset Non Keuangan periode 1 Januari sampai dengan 31 Desember 2019 sebesar Rp1.121.365.435,00 dan untuk periode yang sama pada tahun 2018 sebesar Rp1.820.522.178,00 dengan rincian sebagai berikut:

(Dalam Rupiah)

No	Uraian	2019	2018
1.	Pendapatan Penjualan atas Peralatan dan Mesin	525.149.111,00	151.439.739,00
2.	Pendapatan Penjualan atas Gedung dan Bangunan	596.216.324,00	1.669.082.439,00
	Jumlah	**1.121.365.435,00**	**1.820.522.178,00**

5.5.2.1.1. Penjualan Peralatan dan Mesin **Rp525.149.111,00**

Arus kas masuk dari Penjualan Peralatan dan Mesinperiode 1 Januari sampai dengan 31 Desember 2019 sebesar Rp525.149.111,00 dan untuk periode yang sama pada tahun 2018 sebesar Rp151.439.739,00.

5.5.2.1.2. Penjualan Gedung dan Bangunan **Rp596.216.324,00**

Arus kas masuk dari Penjualan Gedung dan Bangunan periode 1 Januari sampai dengan 31 Desember 2019 sebesar Rp596.216.324,00 dan untuk periode yang sama pada tahun 2018 sebesar Rp1.669.082.439,00.

5.5.2.2. Arus Keluar Kas **Rp2.190.639.412.567,00**

Total Arus Keluar Kas dari aktivitas Investasi Aset Non Keuangan periode 1 Januari sampai dengan 31 Desember 2019 sebesar Rp2.190.639.412.567,00 dan untuk periode yang sama pada tahun 2018 sebesar Rp1.679.060.408.926,00 dengan rincian sebagai berikut:

(Dalam Rupiah)

No	Uraian	2019	2018
1.	Belanja Tanah	170.898.817.539,00	25.931.283.415,00
2.	Belanja Peralatan dan Mesin	773.259.886.215,00	580.580.329.636,00
3.	Belanja Gedung dan Bangunan	539.370.887.071,00	349.651.064.473,00
4.	Belanja Jalan, Irigasi dan Jaringan	566.705.770.028,00	598.331.686.092,00
5.	Belanja Aset Tetap Lainnya	135.116.530.714,00	124.229.220.310,00
6	Belanja Aset Tidak Berwujud	5.287.521.000,00	336.825.000,00
	Jumlah	**2.190.639.412.567,00**	**1.679.060.408.926,00**

5.5.2.2.1. Belanja Tanah **Rp170.898.817.539,00**

Arus Kas Keluar untuk Belanja Tanah periode 1 Januari sampai dengan 31 Desember 2019 sebesar Rp170.898.817.539,00 dan untuk periode yang sama pada tahun 2018 sebesar Rp25.931.283.415,00.

5.5.2.2.2. Belanja Peralatan dan Mesin **Rp773.259.886.215,00**

Arus Kas Keluar untuk Belanja Peralatan dan Mesin periode 1 Januari sampai dengan 31 Desember 2019 sebesar Rp773.259.886.215,00 dan untuk periode yang sama pada tahun 2018 sebesar Rp580.580.329.636,00.

5.5.2.2.3. Belanja Gedung dan Bangunan **Rp539.370.887.071,00**

Arus Kas Keluar untuk Belanja Gedung dan Bangunan periode 1 Januari sampai dengan 31 Desember 2019 sebesar Rp539.370.887.071,00 dan untuk periode yang sama pada tahun 2018 sebesar Rp349.651.064.473,00.

5.5.2.2.4. Belanja Jalan, Irigasi dan Jaringan **Rp566.705.770.028,00**

Arus Kas Keluar untuk Belanja Jalan, Irigasi dan Jaringan periode 1 Januari sampai dengan 31 Desember 2019 sebesar Rp566.705.770.028,00 dan untuk periode yang sama pada tahun 2018 sebesar Rp598.331.686.092,00.

5.5.2.2.5. Belanja Aset Tetap Lainnya **Rp135.116.530.714,00**

Arus Kas Keluar untuk Belanja Aset Tetap Lainnya periode 1 Januari sampai dengan 31 Desember 2019 sebesar Rp135.116.530.714,00 dan untuk periode yang sama pada tahun 2018 sebesar Rp124.229.220.310,00.

5.5.2.2.6. Belanja Aset Tidak Berwujud **Rp5.287.521.000,00**

Arus Kas Keluar untuk Belanja Aset Tetap Lainnya periode 1 Januari sampai dengan 31 Desember 2019 sebesar Rp5.287.521.000,00 dan untuk periode yang sama pada tahun 2018 Rp336.825.000,00.

5.5.3. Arus Kas Dari Aktivitas Pembiayaan **(Rp202.162.330.620,00)**

Arus kas dari Aktivitas Pembiayaan mencerminkan penerimaan dan pengeluaran kas bruto sehubungan dengan pendanaan defisit atau penggunaan surplus anggaran. Arus Kas bersih dari Aktivitas Pembiayaan periode 1 Januari sampai dengan 31 Desember 2019 sebesar (Rp202.162.330.620,00) dan untuk periode yang sama pada tahun 2018 sebesar Rp232.578.158.113,00 dengan rincian sebagai berikut:

(Dalam Rupiah)

		2019	2018
1	Arus Masuk Kas	18.174.119.924,00	372.578.158.113,00
2	Arus Keluar Kas	220.336.450.544,00	140.000.000.000,00
		(202.162.330.620,00)	232.578.158.113,00

5.5.3.1. Arus Masuk Kas **Rp18.174.119.924,00**

Total Arus Masuk dari aktivitas Pembiayaan periode 1 Januari sampai dengan 31 Desember 2019 sebesar Rp18.174.119.924,00 dan untuk periode yang sama pada tahun 2018 sebesar Rp372.578.158.113,00 terdiri dari :

(Dalam Rupiah)

No	Uraian	2019	2018
1.	Pencairan Dana Cadangan	0,00	350.000.000.000,00
2.	Pengembalian Dana Talangan	0,00	0,00
3.	Penerimaan Pengembalian Dana Bergulir	140.403.868,00	275.423.625,00
4.	Pinjaman Dalam Negeri-Lembaga Keuangan Bank	18.033.716.056,00	22.302.734.488,00
	Jumlah	**18.174.119.924,00**	**372.578.158.113,00**

5.5.3.1.1. Pencairan Dana Cadangan **Rp0,00**

Arus kas masuk dari Pencairan dana cadangan periode 1 Januari sampai dengan 31 Desember 2019 adalah Nihil dan untuk periode yang sama pada tahun 2018 sebesar Rp350.000.000.000,00

5.5.3.1.2. Pengembalian Dana Talangan **Rp0,00**

Tidak ada arus kas masuk dari Pengembalian dana talangan periode 1 Januari sampai dengan 31 Desember 2019 dan 2018.

5.5.3.1.3. Pengembalian Dana Bergulir **Rp140.403.868,00**

Arus kas masuk dari penerimaan Pengembalian dana Bergulir periode 1 Januari sampai dengan 31 Desember 2019 sebesar Rp140.403.868,00 dan untuk periode yang sama pada tahun 2018 sebesar dan untuk Rp275.423.625,00 dengan rincian sebagai berikut:

(Dalam Rupiah)

No	Uraian	2019	2018
1	Penerimaan Dana Bergulir UKM dan IKM (Dinas Koperasi dan UKM)	77.218.090,00	101.358.325,00
2	Penerimaan Dana Bergulir UKM dan IKM (Biro Perkenomian)	54.019.167,00	109.245.000,00
3	Penerimaan Dana Bergulir untuk Peralatan/Bahan Baku bagi IKM	9.166.611,00	53.320.300,00
4	Penerimaan Dana Bergulir Gerbang Mapan (Dinas Ketahanan Pangan)	0,00	11.500.000,00
	Jumlah	**140.403.868,00**	**275.423.625,00**

5.5.3.1.4. Pinjaman Dalam Negeri-Lembaga Keuangan Bank **Rp18.033.716.056,00**

Arus kas masuk dari penerimaan Pinjaman Dalam Negeri-Lembaga Keuangan Bank periode 1 Januari sampai dengan 31 Desember 2019 sebesar Rp18.033.716.056,00 pada RSUD Dr Moewardi dan untuk periode yang sama pada tahun 2018 sebesar Rp22.302.734.488,00

5.5.3.2. Arus Keluar Kas **Rp220.336.450.544,00**

Total Arus Keluar untuk aktivitas Pembiayaan periode 1 Januari sampai dengan 31 Desember 2019 sebesar Rp220.336.450.544,00 dan untuk periode yang sama pada tahun 2018 sebesar Rp140.000.000.000,00 dengan rincian sebagai berikut:

(Dalam Rupiah)

No	Uraian	2019	2018
1.	Penyertaan Modal Pemerintah Daerah	180.000.000.000,00	140.000.000.000,00
2	Pembayaran Pokok Utang	40.336.450.544,00	-
	Jumlah	**220.336.450.544,00**	**140.000.000.000,00**

5.5.3.2.1. Penyertaan Modal Pemerintah Daerah **Rp180.000.000.000,00**

Arus kas Keluar untuk Penyertaan Modal Pemerintah Daerah periode 1 Januari sampai dengan 31 Desember 2019 sebesar Rp180.000.000.000,00 dan untuk periode yang sama pada tahun 2018 sebesar Rp140.000.000.000,00 dengan rincian sebagai berikut:

(Dalam Rupiah)

No	Uraian	2019	2018
1	PT. Bank Jateng	160.000.000.000,00	0,00
2	BPR-BKK	20.000.000.000,00	60.000.000.000,00
3	PDAB Slawi	0,00	53.280.000.000,00
4	PT. Jamkrida	0,00	20.000.000.000,00
5	PT. Asuransi Bangun Krida	0,00	6.720.000.000,00
	Jumlah	**180.000.000.000,00**	**140.000.000.000,00**

5.5.3.2.2. Pembayaran Pokok Utang **Rp40.336.450.544,00**

Arus kas Keluar untuk Pembayaran Pokok Utang periode 1 Januari sampai dengan 31 Desember 2019 sebesar Rp40.336.450.544,00 dan untuk periode yang sama pada tahun 2018 adalah nihil. Pembayaran Pokok Utang sebesar Rp40.336.450.544,00 merupakan pembayaran pinjaman tahun lalu sebesar Rp22.302.734.488,00 dan pembayaran pinjaman tahun ini sebesar Rp18.033.716.056,00 pada RSUD Dr. Moewardi Surakarta.

5.5.4. Arus Kas Dari Aktivitas Non Anggaran **Rp192.078.519,00**

Arus kas dari aktivitas Non Anggaran mencerminkan penerimaan dan pengeluaran kas bruto yang tidak mempengaruhi anggaran pendapatan, belanja dan pembiayaan pemerintah. Arus Kas bersih dari aktivitas Non Anggaran periode 1 Januari sampai dengan 31 Desember 2019 sebesar Rp192.078.519,00 dan untuk periode yang sama pada tahun 2018 sebesar (Rp173.987.743,00) dengan perhitungan sebagai berikut:

(Dalam Rupiah)

		2019	2018
1	Arus Masuk Kas	1.004.801.027.817,40	784.932.559.264,95
2	Arus Keluar Kas	1.004.608.949.298,40	785.106.547.007,95
		192.078.519,00	(173.987.743,00)

5.5.4.1. Arus Masuk Kas **Rp1.004.801.027.817,40**

Total arus masuk kas dari aktivitas Non Anggaran periode 1 Januari sampai dengan 31 Desember 2019 sebesar Rp1.004.801.027.817,40 dan untuk periode yang sama pada tahun 2018 sebesar Rp784.932.559.264,95 terdiri dari:

(Dalam Rupiah)

No	Uraian	2019	2018
1.	Penerimaan Perhitungan Fihak Ketiga (PFK)	1.004.495.642.457,40	784.801.161.647,95
2.	Setoran Saldo Kas di Bendahara Pengeluaran Tahun Sebelumnya	261.907.860,00	51.854.287,00
3.	Setoran Saldo Kas di Bendahara Penerimaan Tahun Sebelumnya	43.477.500,00	79.543.330,00
	Jumlah	**1.004.801.027.817,40**	**784.932.559.264,95**

5.5.4.1.1. Penerimaan Perhitungan Pihak Ketiga **Rp1.004.495.642.457,40**

Arus kas masuk dari penerimaan Perhitungan Pihak Ketiga periode 1 Januari sampai dengan 31 Desember 2019 sebesar Rp1.004.495.642.457,40 dan untuk periode yang sama pada tahun 2018 sebesar Rp784.801.161.647,95 yang terdiri dari:

(Dalam Rupiah)

No	Uraian	2019	2018
1.	Pajak-pajak	730.087.482.880,40	517.200.384.452,95
2.	IWP	208.098.568.591,00	202.792.993.624,00
3.	Taperum	3.867.612.000,00	4.002.637.261,00
4.	Askes	62.441.978.986,00	60.805.146.310,00
	Jumlah	**1.004.495.642.457,40**	**784.801.161.647,95**

5.5.4.1.2. Setoran Saldo Kas di Bendahara Pengeluaran Tahun Anggaran Sebelumnya **Rp261.907.860,00**

Arus kas masuk dari Setoran Saldo Kas di Bendahara Pengeluaran Tahun Anggaran Sebelumnya periode 1 Januari sampai dengan 31 Desember 2019 sebesar Rp261.907.860,00 dan untuk periode yang sama pada tahun 2018 sebesar Rp51.854.287,00 dengan rincian sebagai berikut:

(Dalam Rupiah)

No	Uraian	2019	2018
1	Dinas Pendidikan dan Kebudayaan dan Kebudayaan dan Kebudayaan	4.676.360,00	3.531.774,00
2	Dinas PU Sumber Daya Air dan Tata Ruang	100.500,00	0,00
3	Dinas Pemuda Olah Raga dan Pariwisata	0,00	36.072.936,00
4	Dinas Penanaman Modal dan Perijinan Terpadu	57.131.000,00	0,00
5	Dinas Kelautan dan Perikanan	0,00	33.000,00
6	KDH	200.000.000,00	0,00
7	Dinas Peternakan dan Kesehatan Hewan	0,00	2.100.000,00
8	Inspektorat	0,00	2.449.174,00
9	Badan Pengelola Pendapatan Daerah	0,00	7.667.403,00
	Jumlah	**261.907.860,00**	**51.854.287,00**

5.5.4.1.3. Setoran Saldo Kas di Bendahara Penerimaan Tahun Anggaran Sebelumnya — Rp43.477.500,00

Arus kas masuk dari Setoran Saldo Kas di Bendahara Pengeluaran Tahun Anggaran Sebelumnya periode 1 Januari sampai dengan 31 Desember 2019 sebesar Rp43.477.500,00 dan untuk periode yang sama pada tahun 2018 sebesar Rp79.543.330,00 dengan rincian sebagai berikut:

(Dalam Rupiah)

No	Uraian	2019	2018
1	Dinas Kesehatan	0,00	20.451.459,00
2	Dinas Pekerjaan Umum Bina Marga dan Cipta Karya	0,00	13.295.000,00
3	Dinas Perhubungan	23.972.500,00	17.920.000,00
4	Dinas Tenaga Kerja dan Transmigrasi	19.505.000,00	0,00
5	Dinas Pemuda, Olah Raga dan Pariwisata	0,00	3.000.000,00
6	Dinas Perikanan dan Kelautan	0,00	1.846.871,00
7	Dinas Perindustrian dan Perdagangan	0,00	21.130.000,00
8	Sekretariat DPRD	0,00	1.900.000,00
	Jumlah	**43.477.500,00**	**79.543.330,00**

5.5.4.2. Arus Keluar Kas — Rp1.004.608.949.298,40

Total Arus Keluar dari Aktivitas Non Anggaran periode 1 Januari sampai dengan 31 Desember 2019 sebesar Rp1.004.608.949.298,40 dan untuk periode yang sama pada tahun 2018 sebesar Rp785.106.547.007,95 dengan rincian sebagai berikut:

(Dalam Rupiah)

No	Uraian	2019	2018
1	Pengeluaran Perhitungan Fihak Ketiga (PFK)	1.004.495.642.457,40	784.801.161.647,95
2	Kas di Bend Penerimaan Tahun Berjalan	113.306.841,00	43.477.500,00
3	Kas di Bend Pengeluaran – Sisa UUDP Tahun Berjalan	0,00	261.907.860,00
	Jumlah	**1.004.608.949.298,40**	**785.106.547.007,95**

5.5.4.2.1. Pengeluaran Perhitungan Pihak Ketiga (PFK) Rp1.004.495.642.457,40

Arus kas keluar untuk Pengeluaran Perhitungan Pihak Ketiga periode 1 Januari sampai dengan 31 Desember 2019 sebesar Rp1.004.495.642.457,40 dan untuk periode yang sama pada tahun 2018 sebesar Rp784.801.161.647,95 yang terdiri dari:

(Dalam Rupiah)

No	Uraian	2019	2018
1.	Pajak-pajak	730.087.482.880,40	517.200.384.452,95
2.	IWP	208.098.568.591	202.792.993.624,00
3.	Taperum	3.867.612.000,00	4.002.637.261,00
4.	Askes	62.441.978.986,00	60.805.146.310,00
	Jumlah	**1.004.495.642.457,40**	**784.801.161.647,95**

5.5.4.2.2. Kas di Bendahara Penerimaan-Tahun Berjalan Rp113.306.841,00

Arus kas keluar berupa kas di Bendahara Penerimaan yang sampai dengan 31 Desember 2019 belum dipertanggungjawabkan dan disetor ke Rekening Kas Daerah sebesar Rp113.306.841,00dan untuk tahun 2018 sebesar Rp43.477.500,00.

5.5.4.2.3. Kas di Bendahara Pengeluaran-Tahun Berjalan Rp150.789.514,00

Arus kas keluar berupa pengiriman kas ke Bendahara Pengeluaran yang sampai dengan 31 Desember 2019 belum dipertanggungjawabkan dan disetor kembali ke Rekening Kas Daerah atau ke Kas Negara sebesar Rp150.789.514,00 dan untuk tahun 2018 sebesar Rp616.508.425,00.

5.5.5. Kenaikan/Penurunan Setara Kas (Rp561.402.224.055,00)

Kenaikan kas selama periode 1 Januari sampai dengan 31 Desember 2019 sebesar (Rp561.402.224.055,00) dan untuk periode yang sama pada tahun 2018 sebesar Rp448.139.397.665,34 yang berasal dari:

(Dalam Rupiah)

No	Uraian	2019	2018
1.	Arus kas bersih dari aktivitas operasi	1.830.086.075.178	1.892.975.114.043
2.	Arus kas bersih dari aktivitas investasi aset non keuangan	(2.189.518.047.132)	(1.677.239.886.748)
3.	Arus kas bersih dari aktivitas pembiayaan	(202.162.330.620,00)	232.578.158.113,00
4.	Arus kas bersih dari aktivitas non anggaran	192.078.519,00	(173.987.743,00)
	Jumlah	**(561.402.224.055)**	**448.139.397.665**

5.5.6. Saldo Akhir Kas di BUD dan BLUD Rp1.009.208.103.374,72

Saldo Akhir Kas di BUD dan BLUD pada posisi per 31 Desember 2019 sebesar Rp1.009.208.103.374,72 sedangkan untuk tahun 2018 sebesar Rp1.570.610.327.430,06 yaitu jumlah dari saldo awal per 1 Januari 2019 ditambah kenaikan/penurunan kas selama periode Tahun Anggaran 2019 dengan perhitungan sebagai berikut:

(Dalam Rupiah)

No	Uraian	2019	2018
1.	Saldo Awal Kas BUD	1.443.326.975.483,00	1.001.596.763.923,00
2.	Saldo Awal Kas BLUD	127.283.351.946,72	120.874.165.841,72
2.	Kenaikan/Penurunan Kas	(561.402.224.055,00)	448.139.397.665,34
	Jumlah	**1.009.208.103.374,72**	**1.570.610.327.430,06**

5.5.7. Saldo Akhir Kas Rp1.128.298.517.539,62

Saldo Akhir Kas merupakan gabungan Kas di BUD, Kas di Bendahara Pengeluaran, Kas di Bendahara Penerimaan, Kas di Bendahara BLUD dan Kas di Bendahara Sekolah pada posisi per 31 Desember 2019 sebesar Rp1.128.298.517.539,62 dan untuk tahun 2018 sebesar Rp1.615.363.817.893,54 dengan rincian sebagai berikut:

(Dalam Rupiah)

No	Uraian	2019	2018
1	Kas Di Kas Daerah	837.445.123.013,00	1.443.326.975.483,00
2	Saldo Akhir Kas di Bendahara Pengeluaran	150.789.514,00	616.508.425,00
3	Saldo Akhir Kas di Bendahara Penerimaan	113.640.454,00	43.477.500,00
4	Kas Di Bendahara BLUD	172.892.456.500,72	129.690.087.434,34
5	Kas Di Bendahara Sekolah	117.696.508.057,90	41.686.769.051
	Jumlah	**1.128.298.517.539,62**	**1.615.363.817.893,54**

Dari saldo akhir kas sebesar Rp1.128.298.517.539,62 tersebut, berupa SiLPA Tahun 2019 sebesar Rp1.119.157.446.700,00 sehingga terdapat selisih sebesar Rp9.141.070.839,71. Selisih tersebut terdiri dari Kas di Bendahara Pengeluaran berupa kewajiban kepada pihak lain sebesar Rp150.789.514,00 uang muka pasien di Rumah Sakit Rp1.129.476.139, Kas di Bendahara Sekolah karena pajak yang disetor tahun 2020 Rp7.860.471.573,62 dan bendahara penerimaan pembantu Rp333.613,00.

5.6. PENJELASAN POS-POS LAPORAN PERUBAHAN EKUITAS

Laporan Perubahan Ekuitas merupakan laporan penghubung antara Laporan Operasional dengan Neraca tentang kenaikan atau penurunan ekuitas atas aktivitas operasional pada tahun pelaporan. Dari Laporan Perubahan Ekuitas dapat dijelaskan sebagai berikut:

(Dalam Rupiah)

No	Uraian	2019	2018	Kenaikan/Penurunan	Tren %
1	Ekuitas Awal	35.912.461.766.739,90	33.824.129.032.178,70	2.088.332.734.561,14	6,17
2	Surplus/Defisit-LO	2.170.605.991.633,76	1.878.600.943.856,32	292.005.047.777,45	15,54
3	RK-PPKD	0.00	0.00	0,00	0,00
4	Koreksi Kesalahan/Penyesuaian	(982.068.717.857,46)	209.731.790.704,84	(1.191.800.508.561,62)	(568,25)
	Ekuitas Akhir	**37.100.999.040.516,20**	**35.912.461.766.739,90**	**1.188.537.273.776,98**	**3,31**

5.6.1 Ekuitas Awal Rp35.912.461.766.739,90

Saldo Ekuitas awal tahun 2019 sebesar Rp35.912.461.766.739,90 merupakan saldo akhir ekuitas tahun 2018 dengan rincian sebagai berikut:

(Dalam Rupiah)

No	Uraian	2019	2018	Kenaikan/Penurunan	Tren %
1	SKPKD	8.076.570.118.568,02	7.749.297.947.703,37	327.272.170.864,65	4,22
2	Dinas Pendidikan	6.524.180.269.784,96	5.606.567.113.971,81	917.613.155.813,15	16,37
3	Dinas Kesehatan	399.491.428.084,63	283.993.657.267,67	115.497.770.816,96	40,67
4	RSUD Dr. Moewardi Surakarta	735.428.653.767,21	564.103.031.453,62	171.325.622.313,60	30,37
5	RSUD Dr. Margono Soekarjo Purwokerto	613.790.069.781,62	612.217.451.494,46	1.572.618.287,16	0,26
6	RSUD Tugurejo Semarang	322.806.576.832,76	311.901.660.539,57	10.904.916.293,19	3,50
7	RSUD Kelet/Donorejo Jepara	816.974.531.309,61	786.428.514.752,78	30.546.016.556,83	3,88
8	RSJD Dr. Amino Gondohutomo Semarang	202.697.863.968,81	184.432.129.083,89	18.265.734.884,92	9,90
9	RSJD Surakarta	126.462.534.999,93	122.436.368.128,31	4.026.166.871,63	3,29
10	RSJD Dr. RM. Soedjarwadi Klaten	87.952.518.498,09	92.029.243.830,30	(4.076.725.332,21)	(4,43)
11	Dinas PU Bina Marga dan Cipta Karya	6.070.581.665.640,09	6.073.132.302.975,48	(2.550.637.335,39)	(0,04)
12	Dinas PU Sumber Daya Air dan Tata Ruang	6.011.925.529.907,78	5.821.997.813.570,99	189.927.716.336,79	3,26
13	Dinas Perumahan Rakyat dan Pemukiman	10.522.199.212,38	11.793.717.430,73	(1.271.518.218,35)	(10,78)
14	Badan Perencana, Pembangunan, Penelitian dan Pengembangan Daerah	134.730.461.561,30	134.179.918.255,70	550.543.305,60	0,41
15	Dinas Perhubungan	241.332.575.412,84	254.978.889.086,92	(13.646.313.674,08)	(5,35)
16	Dinas Lingkungan Hidup dan Kehutanan	71.824.207.355,84	66.712.788.853,25	5.111.418.502,59	7,66

No	Uraian	2019	2018	Kenaikan/Penurunan	Tren %
17	Dinas Pemberdayaan Perempuan, Perlindungan Anak, Pengendalian Penduduk dan KB	17.343.444.998,28	18.048.899.635,30	(705.454.637,02)	(3,91)
18	Dinas Sosial	248.112.445.127,54	239.431.562.510,31	8.680.882.617,23	3,63
19	Sekretariat Badan Penanggulangan Bencana Daerah	15.232.784.606,85	12.999.495.927,28	2.233.288.679,57	17,18
20	Dinas Tenaga Kerja dan Transmigrasi	134.894.065.326,77	136.054.883.875,48	(1.160.818.548,71)	(0,85)
21	Dinas Koperasi dan UMKM	34.767.738.465,17	32.140.348.915,20	2.627.389.549,97	8,17
22	Dinas Penanaman Modal Dan Pelayanan Terpadu Satu Pintu	16.253.223.728,64	14.185.193.043,44	2.068.030.685,20	14,58
23	Dinas Pemuda Olah Raga dan Pariwisata	437.080.088.468,49	294.286.067.376,11	142.794.021.092,38	48,52
24	Badan Kesatuan Bangsa dan Politik	18.069.797.441,50	18.276.817.790,84	(207.020.349,34)	(1,13)
25	Satuan Polisi Pamong Praja	20.788.151.446,38	20.739.413.854,83	48.737.591,55	0,23
26	Sekretariat Daerah	261.586.280.532,18	246.599.674.337,61	14.986.606.194,57	6,08
27	Sekretariat DPRD	45.115.351.023,02	46.093.679.294,48	(978.328.271,46)	(2,12)
28	Badan Pengelola Pendapatan Daerah	1.919.526.450.322,37	1.842.788.624.656,90	76.737.825.665,47	4,16
29	Inspektorat	9.969.301.962,67	10.314.621.243,49	(345.319.280,82)	(3,35)
30	Badan Penghubung	22.316.337.612,65	20.791.571.059,69	1.524.766.552,96	7,33
31	Badan Pengembangan SDM Daerah	159.438.714.391,93	160.122.202.586,60	(683.488.194,67)	(0,43)
32	Badan Kepegawaian Daerah	16.417.241.121,88	15.612.589.708,50	804.651.413,38	5,15
33	KDH dan Wakil KDH	200.000.000,00	0,00	200.000.000,00	100,00
34	Dinas Ketahanan Pangan	13.688.530.223,97	10.670.551.162,84	3.017.979.061,13	28,28
35	Dinas Pemberdayaan Masyarakat Desa. Kependudukan dan Capil	16.464.040.810,20	17.231.414.425,23	(767.373.615,03)	(4,45)
36	Dinas Arsip Daerah dan Perpustakaan	37.168.608.782,93	35.522.403.315,03	1.646.205.467,90	4,63
37	Dinas Pertanian dan Perkebunan	967.917.393.474,80	963.944.944.726,19	3.972.448.748,61	0,41
38	Dinas Peternakan dan Kesehatan Hewan	391.389.192.538,80	374.239.800.688,39	17.149.391.850,41	4,58
39	Dinas Energi dan Sumber Daya Mineral	120.331.477.686,58	108.177.576.358,21	12.153.901.328,37	11,24
40	Dinas Kelautan dan Perikanan	272.413.491.413,45	264.273.396.892,52	8.140.094.520,93	3,08
41	Dinas Perindustrian dan Perdagangan	102.469.380.637,73	102.892.699.693,13	(423.319.055,40)	(0,41)
42	Badan Pengelola Keuangan dan Aset Daerah	138.793.775.430,69	125.766.629.925,29	13.027.145.505,40	0,00
43	Dinas Komunikasi dan Informatika	27.443.254.478,53	16.721.420.776,99	10.721.833.701,54	0,00
	Jumlah	**35.912.461.766.739,90**	**33.824.129.032.178,70**	**2.088.332.734.561,14**	**6,17**

5.6.2 Surplus/Defisit – LO **Rp2.170.605.991.633,76**

Surplus/defisit – LO sebesar Rp2.170.605.991.633,76 merupakan surplus atas kegiatan operasional (basis akrual) yang menambah nilai ekuitas pada Tahun 2019. dengan rincian sebagai berikut:

(Dalam Rupiah)

No	Uraian	2019	2018	Kenaikan/Penurunan	Tren %
1	SKPKD	(259.267.429.818,27)	(264.212.006.282,87)	4.944.576.464,59	(1,87)
2	Dinas Pendidikan	(5.330.385.010.458,73)	(4.825.276.238.329,99)	(505.108.772.128,74)	10,47
3	Dinas Kesehatan	(581.423.299.724,92)	(271.054.370.162,25)	(310.368.929.562,67)	114,50
4	RSUD Dr. Moewardi Surakarta	(202.757.482.458,50)	(149.164.259.121,24)	(53.593.223.337,27)	35,93
5	RSUD Dr. Margono Soekarjo Purwokerto	(82.522.934.681,50)	(128.663.704.631,84)	46.140.769.950,34	(35,86)
6	RSUD Tugurejo Semarang	(99.838.650.227,78)	(114.494.693.324,21)	14.656.043.096,44	(12,80)
7	RSUD Kelet/Donorejo Jepara	(59.469.993.015,03)	(59.130.781.607,07)	(339.211.407,96)	0,57
8	RSJD Dr. Amino Gondohutomo Semarang	(56.335.121.258,17)	(57.976.050.590,12)	1.640.929.331,95	(2,83)
9	RSJD Surakarta	(82.448.477.312,67)	(78.860.080.276,38)	(3.588.397.036,29)	4,55
10	RSJD Dr. RM Soedjarwadi Klaten	(46.895.783.632,83)	(45.209.260.201,00)	(1.686.523.431,84)	3,73
11	Dinas PU Bina Marga dan Cipta Karya	(868.135.518.451,11)	(895.250.638.431,53)	27.115.119.980,42	(3,03)
12	Dinas PU Sumber Daya Air dan Tata Ruang	(204.139.791.941,98)	(207.099.184.988,21)	2.959.393.046,23	(1,43)
13	Dinas Perumahan Rakyat dan Pemukiman	(32.788.301.954,99)	(32.863.819.924,35)	75.517.969,36	(0,23)
14	Badan Perencana, Pembangunan, Penelitian dan Pengembangan Daerah	(65.562.745.382,86)	(61.715.047.701,40)	(3.847.697.681,46)	6,23
15	Dinas Perhubungan	(103.973.481.765,43)	(125.041.401.938,45)	21.067.920.173,02	(16,85)
16	Dinas Komunikasi dan Informasi	(67.187.335.542,90)	(56.358.697.614,46)	(10.828.637.928,44)	19,21
17	Dinas Lingkungan Hidup dan Kehutanan	(220.715.160.008,39)	(189.776.670.004,04)	(30.938.490.004,35)	16,30
18	Dinas Pemberdayaan Perempuan, Perlindungan Anak, Pengendalian Penduduk dan KB	(32.975.601.843,70)	(29.993.273.268,02)	(2.982.328.575,68)	9,94
19	Dinas Sosial	(218.534.693.787,72)	(212.497.704.713,77)	(6.036.989.073,95)	2,84
20	Sekretariat Badan Penanggulangan Bencana Daerah	(33.583.979.912,57)	(30.951.064.991,43)	(2.632.914.921,14)	8,51
21	Dinas Tenaga Kerja dan Transmigrasi	(110.386.541.115,71)	(109.289.778.742,71)	(1.096.762.373,00)	1,00
22	Dinas Koperasi dan UMKM	(81.451.759.484,08)	(70.492.890.582,37)	(10.958.868.901,71)	15,55
23	Dinas Penanaman Modal Dan Pelayanan Terpadu Satu Pintu	(30.732.950.915,14)	(27.927.492.346,80)	(2.805.458.568,34)	10,05
24	Dinas Pemuda Olah Raga dan Pariwisata	(173.219.989.992,93)	(160.813.116.328,42)	(12.406.873.664,51)	7,72
25	Badan Kesatuan Bangsa dan Politik	(61.539.663.099,20)	(46.642.899.385,34)	(14.896.763.713,86)	31,94
26	Satuan Polisi Pamong Praja	(35.204.636.515,93)	(50.397.240.093,45)	15.192.603.577,52	(30,15)
27	KDH dan Wakil KDH	(21.746.715.361,00)	(15.025.625.526,00)	(6.721.089.835,00)	44,73
28	DPRD	(82.489.271.182,00)	(78.928.893.019,00)	(3.560.378.163,00)	4,51
29	Sekretariat Daerah	(236.821.415.885,27)	(219.072.621.585,94)	(17.748.794.299,34)	8,10
30	Sekretariat DPRD	(165.459.613.287,39)	(160.507.945.147,46)	(4.951.668.139,93)	3,08
31	Badan Pengelola Pendapatan Daerah	12.830.373.589.184,30	11.629.732.607.222,60	1.200.640.981.961,62	10,32
32	Badan Pengelola Keuangan dan Aset Daerah	(63.294.406.537,27)	(56.968.701.119,60)	(6.325.705.417,67)	11,10
33	Inspektorat	(44.806.383.841,55)	(42.036.844.182,82)	(2.769.539.658,73)	6,59
34	Badan Penghubung	(23.951.534.996,36)	(24.193.747.951,54)	242.212.955,18	(1,00)

No	Uraian	2019	2018	Kenaikan/Penurunan	Tren %
35	Badan Pengembangan SDM Daerah	(49.937.991.428,33)	(63.481.242.841,67)	13.543.251.413,34	(21,33)
36	Badan Kepegawaian Daerah	(95.837.430.182,59)	(42.366.655.140,62)	(53.470.775.041,97)	126,21
37	Dinas Ketahanan Pangan	(38.161.371.797,58)	(31.013.339.460,87)	(7.148.032.336,71)	23,05
38	Dinas Pemberdayaan Masyarakat Desa, Kependudukan dan Capil	(39.729.707.654,07)	(44.898.265.217,03)	5.168.557.562,96	(11,51)
39	Dinas Arsip Daerah dan Perpustakaan	(44.941.696.621,88)	(40.937.558.384,10)	(4.004.138.237,78)	9,78
40	Dinas Pertanian dan Perkebunan	(258.963.972.336,68)	(283.777.406.687,53)	24.813.434.350,85	(8,74)
41	Dinas Peternakan dan Kesehatan Hewan	(101.293.615.248,45)	(88.148.833.573,57)	(13.144.781.674,88)	14,91
42	Dinas Energi dan Sumber Daya Mineral	(81.266.134.642,96)	(69.615.317.044,63)	(11.650.817.598,33)	16,74
43	Dinas Kelautan dan Perikanan	(84.865.513.701,90)	(99.483.775.635,05)	14.618.261.933,15	(14,69)
44	Dinas Perindustrian dan Perdagangan	(84.724.488.542,18)	(89.522.525.267,19)	4.798.036.725,01	(5,36)
	Jumlah	**2.170.605.991.633,76**	**1.878.600.943.856,32**	**292.005.047.777,45**	**15,54**

5.6.3 Dampak Kumulatif Perubahan Kebijakan/Kesalahan Mendasar (Rp982.068.717.857,46)

Dampak kumulatif karena perubahan kebijakan atau kesalahan mendasar sebesar (Rp982.068.717.857,46) dengan rincian sebagai berikut:

(Dalam Rupiah)

No	Uraian	2019	2018	Kenaikan/Penurunan	Tren %
1	Koreks/Penyesuaian Kas	(0,43)	(4.698.562.022,80)	4.698.562.022,37	(100,00)
2	Koreks/Penyesuaian Piutang	(665.174.567.020,50)	116.688.742.813,02	(781.863.309.833,52)	(670,04)
3	Koreks/Penyesuaian Penyisihan Piutang	(432.247.541.976,95)	(398.125.401,67)	(431.849.416.575,28)	108.470,70
4	Koreks/Penyesuaian Persediaan	4.925.490.995,08	38.834.733.384,89	(33.909.242.389,81)	(87,32)
5	Koreks/Penyesuaian Investasi Non Permanen	0,00	(100.333.390,00)	100.333.390,00	(100,00)
6	Koreks/Penyesuaian Penyisihan Investasi Non Permanen	0,00	100.333.390,00	(100.333.390,00)	(100,00)
7	Koreks/Penyesuaian Investasi Permanen	(70.413.758.773,13)	(361.047.808.312,78)	100.333.390,00	(0,03)
8	Koreks/Penyesuaian Aset Tetap	138.831.146.375,78	(551.490.472.373,00)	690.321.618.748,78	(125,17)
9	Koreks/Penyesuaian Penyusutan	47.234.322.432,41	945.426.129.386,34	(898.191.806.953,93)	(95,00)
10	Koreks/Penyesuaian Aset Lainnya	(40.707.258.219,00)	(6.254.961.181,00)	(34.452.297.038,00)	550,80
11	Koreks/Penyesuaian Amortisasi	(70.718.000,00)	(282.520.000,00)	211.802.000,00	(74,97)
12	Koreksi/Penyesuaian Penyusutan Aset Lainnya	35.535.968.814,70	32.954.634.413,98	2.581.334.400,72	7,83
13	Koreks/Penyesuaian Hutang Belanja Pegawai	2.947.500,00	(3.031.114.000,00)	3.034.061.500,00	(100,10)
14	Koreks/Penyesuaian Hutang Belanja Barang dan Jasa	15.250.016,00	3.031.114.000,00	(3.015.863.984,00)	(99,50)
15	Koreks/Penyesuaian Lain-Lain	(1,42)	(2,14)	1,40	(65,59)
	Jumlah	**(982.068.717.857,46)**	**209.731.790.704,84**	**(1.191.800.508.561,62)**	**(568,25)**

5.6.3.1 Koreksi/Penyesuaian Kas (Rp0,43)

Koreksi/Penyesuaian Kas sebesar (Rp0,43) dengan rincian sebagai berikut:

(Dalam Rupiah)

No	Uraian	2019	2018	Kenaikan/Penurunan	Tren %
1	Dinas Pendidikan	0,00	(4.698.562.022,80)	4.698.562.022,80	(100,00)
2	RSUD Dr. Margono Soekarjo Purwokerto	(0,43)	0,00	(0,43)	0,00
	Jumlah	**(0,43)**	**(4.698.562.022,80)**	**4.698.562.022,37**	(100,00)

5.6.3.2 Koreksi/Penyesuaian Piutang (Rp665.174.567.020,50)

Koreksi/Penyesuaian Piutang sebesar (Rp665.174.567.020,50) dengan rincian sebagai berikut:

(Dalam Rupiah)

No	Uraian	2019	2018	Kenaikan/Penurunan	Tren %
1	SKPKD	(20.544.128.405,00)	0,00	(20.544.128.405,00)	0,00
2	RSUD Dr. Margono Soekarjo Purwokerto	(917.605.456,50)	(4.556.455,00)	(913.049.001,50)	20.038,58
3	RSUD Dr. Moewardi Surakarta	9.520.829.942,00	116.455.400.427,00	(106.934.570.485,00)	(91,82)
4	RSUD Tugurejo Semarang	(58.309.098,00)	0,00	(58.309.098,00)	0,00
5	RSJD Surakarta	2.360.329.299,00	856.615.764,00	1.503.713.535,00	175,54
6	RSUD Kelet/Donorejo Jepara	79.682.551,00	832.796,02	78.849.754,98	9.468,08
7	RSJD Dr. RM Soedjarwadi Klaten	(251.495.400,00)	(15.716.573,00)	(235.778.827,00)	1.500,19
8	Dinas Perhubungan	377.140,00	0,00	377.140,00	0,00
9	Badan Pengelola Pendapatan Daerah	(655.364.247.593,00)	(603.833.146,00)	(654.760.414.447,00)	108.434,00
	Jumlah	**(665.174.567.020,50)**	**116.688.742.813,02**	**(781.863.309.833,52)**	**(670,04)**

5.6.3.3 Koreksi/Penyesuaian Penyisihan Piutang (Rp432.247.541.976,95)

Koreksi/Penyesuaian Penyisihan Piutang sebesar (Rp432.247.541.976,95) merupakan koreksi penghitungan Penyisihan Piutang dengan rincian sebagai berikut:

(Dalam Rupiah)

No	Uraian	2019	2018	Kenaikan/Penurunan	Tren %
1	SKPKD	102.720.642,03	0,00	102.720.642,03	0,00
2	RSUD Dr. Margono Soekarjo Purwokerto	916.920.427,00	2.193.335,50	914.727.091,50	41.704,84
3	RSUD Dr. Moewardi Surakarta	68.153.182,56	(403.337.902,90)	471.491.085,46	(116,90)
4	RSUD Tugurejo Semarang	54.554.987,00			
5	RSJD Dr. RM Soedjarwadi Klaten	132.790.208,50	0,00	132.790.208,50	0,00
6	RSUD Kelet/Donorejo Jepara	(398.412,83)	0,00	(398.412,83)	0,00
7	Badan Pengelola Pendapatan Daerah	(433.522.281.125,50)	3.019.165,73	(433.525.300.291,23)	(14.359.109,07)

No	Uraian	2019	2018	Kenaikan/Penurunan	Tren %
8	Dinas Perhubungan	(1.885,70)	0,00	(1.885,70)	0,00
	Jumlah	**(432.247.541.976,95)**	**(398.125.401,67)**	**(431.903.971.562,28)**	**108.484,40**

5.6.3.4 Koreksi/Penyesuaian Persediaan Rp4.925.490.995,08

Koreksi/Penyesuaian Persediaan sebesar Rp4.925.490.995,08 dengan rincian sebagai berikut:

(Dalam Rupiah)

No	Uraian	2019	2018	Kenaikan/Penurunan	Tren %
1	RSUD Kelet/Donorejo	81.552.934,08	0,00	81.552.934,08	0,00
2	RSJD Dr. RM Soedjarwadi Klaten	0,00	(2.178.000,03)	2.178.000,03	(100,00)
3	Dinas Kesehatan	4.079.288.461,00	16.155.027.961,00	(12.075.739.500,00)	(74,75)
4	Dinas Pendidikan	0,00	17.993.193.673,92	(17.993.193.673,92)	(100,00)
5	Dinas Pertanian dan Perkebunan	0,00	1.747.729.750,00	(1.747.729.750,00)	(100,00)
6	Dinas Peternakan dan Kesehatan Hewan	764.649.600,00	2.940.960.000,00	(2.176.310.400,00)	(74,00)
	Jumlah	**4.925.490.995,08**	**38.834.733.384,89**	**(33.909.242.389,81)**	**(87,32)**

5.6.3.5 Koreksi/Penyesuaian Investasi Non Permanen Rp0,00

Koreksi/Penyesuaian Investasi Non Permanen sebesar Rp0,00 merupakan koreksi atas penghitungan Investasi Non Permanen pada SKPKD.

(Dalam Rupiah)

No	Uraian	2019	2018	Kenaikan/Penurunan	Tren %
1	SKPKD	0,00	(100.333.390,00)	100.333.390,00	(100,00)
	Jumlah	**0,00**	**(100.333.390,00)**	**100.333.390,00**	(100,00)

5.6.3.6 Koreksi/Penyesuaian Penyisihan Investasi Non Permanen Rp0,00

Koreksi/Penyesuaian Penyisihan Investasi Non Permanen sebesar Rp0.00 merupakan koreksi atas penghitungan penyisihan Investasi Non Permanen Diragukan Tertagih sesuai dengan pada SKPKD.

(Dalam Rupiah)

No	Uraian	2019	2018	Kenaikan/Penurunan	Tren %
1	SKPKD	0,00	100.333.390,00	(100.333.390,00)	(100,00)
	Jumlah	**0,00**	**100.333.390,00**	**(100.333.390,00)**	(100,00)

5.6.3.7 Koreksi/Penyesuaian Investasi Permanen Rp(70.413.758.773,13)

Koreksi/Penyesuaian Investasi Permanen sebesar (Rp70.413.758.773,13) koreksi ini merupakan koreksi pada SKPKD atas perubahan nilai Investasi pada BUMD berdasarkan perhitungan dengan Metode Ekuitas.

(Dalam Rupiah)

No	Uraian	2019	2018	Kenaikan/Penurunan	Tren %
1	SKPKD	(70.413.758.773,13)	(361.047.808.312,78)	290.634.049.539,65	(80,50)
	Jumlah	**(70.413.758.773,13)**	**(361.047.808.312,78)**	**290.634.049.539,65**	(80,50)

5.6.3.8 Koreksi/Penyesuaian Aset Tetap Rp138.831.146.375,78

Koreksi/Penyesuaian Aset Tetap sebesar Rp138.831.146.375,78 dengan rincian sebagai berikut:

(Dalam Rupiah)

No	Uraian	2019	2018	Kenaikan/Penurunan	Tren %
1	SKPKD	(5.311.718.533,22)	(7.669.304.104,00)	2.357.585.570,78	317,25
2	Dinas Pendidikan	112.757.658.166,00	(829.525.289.204,00)	942.282.947.370,00	(114,34)
3	Dinas Kesehatan	(1.353.902.593,00)	(255.250.000,00)	(1.098.652.593,00)	430,42
4	RSUD Dr. Moewardi Surakarta	58.198.299.717,00	0,00	58.198.299.717,00	0,00
5	RSUD Dr. Margono Soekarjo Purwokerto	(556.664.280,00)	(626.714.800,00)	70.050.520,00	(11,18)
6	RSUD Tugurejo Semarang	(496.326.206,00)	(589.800.000,00)	93.473.794,00	(15,85)
7	RSUD Kelet/Donorejo Jepara	(131.793.521,00)	0,00	(131.793.521,00)	0,00
8	RSJD Dr. Amino Gondohutomo Semarang	(387.911.592,00)	0,00	(387.911.592,00)	0,00
9	RSJD Surakarta	(624.882.796,00)	0,00	(624.882.796,00)	0,00
10	RSJD Dr. RM Soedjarwadi Klaten	(286.939.150,00)	0,00	(286.939.150,00)	0,00
11	Dinas PU Bina Marga dan Cipta Karya	(44.228.691.926,00)	155.381.271.953,00	(199.609.963.879,00)	(128,46)
12	Dinas PU Sumber Daya Air dan Tata Ruang	6.340.528.252,00	113.455.737.314,00	(107.115.209.062,00)	(94,41)
13	Dinas Perumahan Rakyat dan Pemukiman	15.657.236.000,00	(1.097.583.686,00)	16.754.819.686,00	(1.526,52)
14	Dinas Perhubungan	10.278.031.773,00	(295.923.133,00)	10.573.954.906,00	(3.573,21)
15	Dinas Lingkungan Hidup dan Kehutanan	898.577.005,00	1.152.477.736,00	(253.900.731,00)	(22,03)
16	Dinas Sosial	1.722.299.108,00	2.142.278.072,00	(419.978.964,00)	(19,60)
17	Sekretariat Badan Penanggulangan Bencana Daerah	(1.529.360.535,00)	0,00	(1.529.360.535,00)	0,00
18	Dinas Tenaga Kerja dan Transmigrasi	(458.703.766,00)	0,00	(458.703.766,00)	0,00
19	Dinas Pemberdayaan Perempuan, Perlindungan Anak, Pengendalian Penduduk dan KB	(4.405.352.420,00)	0,00	(4.405.352.420,00)	0,00
20	Dinas Penanaman Modal Dan Pelayanan Terpadu Satu Pintu	229.831.183,00	414.678.000,00	(184.846.817,00)	(44,58)
21	Dinas Pemuda Olah Raga dan Pariwisata	5.327.249.522,00	157.468.953,00	5.169.780.569,00	3.283,05
22	Badan Kesatuan Bangsa dan Politik	(105.597.101,00)	0,00	(105.597.101,00)	0,00
23	Satuan Polisi Pamong Praja	(61.772.000,00)	0,00	(61.772.000,00)	0,00
24	Sekretariat Daerah	1.932.501.116,00	(3.059.046.455,00)	4.991.547.571,00	(163,17)
25	Sekretariat DPRD	(2.349.060.515,00)	907.096.337,00	(3.256.156.852,00)	(358,96)
26	Badan Pengelola Pendapatan Daerah	(2.042.708.603,00)	(9.584.819.026,00)	7.542.110.423,00	(101,72)
27	Badan Penghubung	(98.719.282,00)	2.814.836.750,00	(2.913.556.032,00)	(103,51)
28	Badan Pengembangan SDM Daerah	(676.345.483,00)	224.730.700,00	(901.076.183,00)	(400,96)
29	Badan Kepegawaian Daerah	(475.062.463,00)	354.068.500,00	(829.130.963,00)	(234,17)
30	Dinas Ketahanan Pangan	7.477.370.935,00	327.034.314,00	7.150.336.621,00	2.186,42

No	Uraian	2019	2018	Kenaikan/Penurunan	Tren %
31	Dinas Pemberdayaan Masyarakat Desa, Kependudukan dan Capil	(136.840.022,00)	0,00	(136.840.022,00)	0,00
32	Dinas Komunikasi dan Informasi	(586.355.302,00)	1.059.748.500,00	(1.646.103.802,00)	(155,33)
33	Dinas Koperasi dan UMKM	(274.424.700,00)	(93.720.000,00)	(180.704.700,00)	192,81
34	Dinas Arsip Daerah dan Perpustakaan	100.585.574,00	0,00	100.585.574,00	0,00
35	Dinas Pertanian dan Perkebunan	(7.374.172.735,00)	6.834.724.314,00	(14.208.897.049,00)	(207,89)
36	Dinas Kelautan dan Perikanan	2.113.193.628,00	4.643.907.274,00	(2.530.713.646,00)	(54,50)
37	Dinas Peternakan dan Kesehatan Hewan	(343.000.305,00)	287.034.314,00	(630.034.619,00)	(219,50)
38	Dinas Energi dan Sumber Daya Mineral	(12.243.191.057,00)	327.034.314,00	(12.570.225.371,00)	(3.843,70)
39	Inspektorat	(110.644.509,00)	257.210.000,00	(367.854.509,00)	(143,02)
40	Badan Perencana, Pembangunan, Penelitian dan Pengembangan Daerah	(42.840.975,00)	(1.035.850.601,00)	993.009.626,00	(95,86)
41	Badan Pengelola Keuangan dan Aset Daerah	3.130.530.731,00	11.452.868.066,00	(8.322.337.335,00)	(72,67)
42	Dinas Perindustrian dan Perdagangan	(639.763.964,00)	148.623.225,00	(788.387.189,00)	(530,46)
	Jumlah	**138.831.146.375,78**	**(551.490.472.373,00)**	**690.321.618.748,78**	**(125,17)**

5.6.3.9 Koreksi/Penyesuaian Penyusutan Rp 47.234.322.432,41

Koreksi/Penyesuaian Penyusutan sebesar Rp47.234.322.432,41 dengan rincian sebagai berikut:

(Dalam Rupiah)

No	Uraian	2019	2018	Kenaikan/Penurunan	Tren %
1	SKPKD	7.612.098.796,80	5.512.331.193,00	2.099.767.603,80	38,09
2	Dinas Pendidikan	(14.277.812.600,52)	880.659.358.826,86	(894.937.171.427,38)	(101,62)
3	Dinas Kesehatan	1.611.598.476,81	127.625.000,00	1.483.973.476,81	1.162,76
4	RSUD Dr. Moewardi Surakarta	(58.191.374.717,00)	(639.179.669,25)	(57.552.195.047,75)	9.004,07
5	RSUD Dr. Margono Soekarjo Purwokerto	556.664.280,00	58.800.900,00	497.863.380,00	846,69
6	RSUD Tugurejo Semarang	486.666.556,00	566.938.001,00	(80.271.445,00)	(14,16)
7	RSUD Kelet/Donorejo Jepara	131.793.521,00	(93.351.636,00)	225.145.157,00	(241,18)
8	RSJD Dr. Amino Gondohutomo Semarang	386.824.092,00	(78.697.483,20)	465.521.575,20	(591,53)
9	RSJD Surakarta	621.040.297,00	696.190.000,00	(75.149.703,00)	(10,79)
10	RSJD Dr. RM Soedjarwadi Klaten	246.027.550,00	0,00	246027550,00	0,00
11	Dinas PU Bina Marga dan Cipta Karya	105.373.638.468,86	64.777.646.586,01	40.595.991.882,85	62,67
12	Dinas PU Sumber Daya Air dan Tata Ruang	115.589.748,00	(823.277.314,00)	938.867.062,00	(114,04)
13	Dinas Perumahan Rakyat dan Pemukiman	242.764.000,00	(9.313.594,00)	252.077.594,00	(2.706,56)
14	Badan Perencana, Pembangunan, Penelitian dan Pengembangan Daerah	49.748.018,50	1.273.945.551,00	(1.224.197.532,50)	(96,09)
15	Dinas Perhubungan	(556.248.947,75)	(325.497.179,97)	(230.751.767,78)	70,89
16	Dinas Komunikasi dan Informasi	509.083.752,00	(581.924.625,00)	1.091.008.377,00	(187,48)
17	Dinas Lingkungan Hidup dan Kehutanan	(194.718.779,00)	(93.451.409,36)	(101.267.369,64)	108,36
18	Dinas Pemberdayaan Perempuan, Perlindungan Anak, Pengendalian Penduduk dan KB	768.697.492,70	0,00	768.697.492,70	0,00
19	Dinas Sosial	1.133.121.462,00	(1.894.550.572,00)	3.027.672.034,00	(159,81)

No	Uraian	2019	2018	Kenaikan/Penurunan	Tren %
20	Sekretariat Badan Penanggulangan Bencana Daerah	332.527.675,00	0,00	332527675,00	0,00
21	Dinas Tenaga Kerja dan Transmigrasi	1.178.749.627,12	0,00	1.178.749.627,12	0,00
22	Dinas Koperasi dan UMKM	274.424.700,00	118.875.146,34	155.549.553,66	130,85
23	Dinas Penanaman Modal Dan Pelayanan Terpadu Satu Pintu	(177.142.264,00)	(103.669.500,00)	(73.472.764,00)	70,87
24	Badan Kesatuan Bangsa dan Politik	105.597.101,00	0,00	105597101,00	0,00
25	Dinas Pemuda Olah Raga dan Pariwisata	(794.522.623,50)	(113.211.942,20)	(681.310.681,30)	601,80
26	Satuan Polisi Pamong Praja	61.772.000,00	0,00	61772000,00	0,00
27	Sekretariat Daerah	(3.283.941.971,44)	505.133.736,50	(3.789.075.707,94)	(750,11)
28	Sekretariat DPRD	2.349.060.515,00	(804.861.962,00)	3.153.922.477,00	(391,86)
29	Badan Pengelola Pendapatan Daerah	2.190.297.603,00	(63.656.387,00)	2.253.953.990,00	(3.540,81)
30	Badan Pengelola Keuangan dan Aset Daerah	(886.883.607,68)	(617.646.462,00)	(269.237.145,68)	43,59
31	Inspektorat	110.644.509,00	(160.756.250,00)	271.400.759,00	(168,83)
32	Badan Penghubung	102.558.032,00	(163.322.937,50)	265.880.969,50	(162,79)
33	Badan Pengembangan SDM Daerah	676.345.483,00	4.518.050,00	671.827.433,00	14.869,85
34	Badan Kepegawaian Daerah	556.393.463,00	(88.517.125,00)	644.910.588,00	(728,57)
35	Dinas Ketahanan Pangan	(5.554.662.624,45)	(327.034.314,00)	(5.227.628.310,45)	1.598,50
36	Dinas Pemberdayaan Masyarakat Desa, Kependudukan dan Capil	136.840.022,00	0,00	136840022,00	0,00
37	Dinas Arsip Daerah dan Perpustakaan	(275.567.824,00)	0,00	(275.567.824,00)	0,00
38	Dinas Pertanian dan Perkebunan	1.755.288.537,23	(321.810.365,86)	2.077.098.903,09	(645,44)
40	Dinas Peternakan dan Kesehatan Hewan	342.425.305,00	(264.285.347,02)	606.710.652,02	(229,57)
41	Dinas Energi dan Sumber Daya Mineral	1.464.279.931,75	(327.034.314,00)	1.791.314.245,75	(547,75)
42	Dinas Kelautan dan Perikanan	(694.914.588,00)	(837.659.990,02)	142.745.402,02	(17,04)
43	Dinas Perindustrian dan Perdagangan	639.551.963,98	(142.523.225,00)	782.075.188,98	(548,74)
	Jumlah	**47.234.322.432,41**	**945.426.129.386,34**	**(898.191.806.953,92)**	**(95,00)**

5.6.3.10 Koreksi/Penyesuaian Aset Lainnya Rp(40.707.258.219,00)

Koreksi/Penyesuaian Aset Lainnya sebesar (Rp40.707.258.219,00) dengan rincian sebagai berikut:

(Dalam Rupiah)

No	Uraian	2019	2018	Kenaikan/Penurunan	Tren %
1	Dinas Pendidikan	(215.745.055,00)	1.051.278.674.222,00	(1.051.494.419.277,00)	0,00
2	RSUD Dr. Margono Soekarjo Purwokerto	0,00	(361.013.400,00)	361.013.400,00	(100,00)
3	Dinas PU Bina Marga dan Cipta Karya	(40.273.665.489,00)	(1.056.068.631.708,00)	1.015.794.966.219,00	0,00
4	Dinas Perhubungan	(288.787.675,00)	0,00	(288.787.675,00)	0,00
5	Sekretariat Daerah	(282.650.000,00)	0,00	(282.650.000,00)	0,00
6	Dinas Pertanian dan Perkebunan	0,00	(16.000.000,00)	16.000.000,00	(100,00)
7	Dinas Tenaga Kerja dan Transmigrasi	353.590.000,00	0,00	353.590.000,00	0,00
8	Dinas Perindustrian dan Perdagangan	0,00	(1.087.990.295,00)	1.087.990.295,00	(100,00)
	Jumlah	**(40.707.258.219,00)**	**(6.254.961.181,00)**	**(34.452.297.038,00)**	**550,80**

5.6.3.11 Koreksi/Penyesuaian Amortisasi Rp(70.718.000,00)

Koreksi/Penyesuaian Amortisasi sebesar (Rp70.718.000,00) dengan rincian sebagai berikut:

(Dalam Rupiah)

No	Uraian	2019	2018	Kenaikan/Penurunan	Tren %
1	RSJD Dr. RM Soedjarwadi Klaten	0,00	4.000.000,00	(4.000.000,00)	(100,00)
2	Dinas Pendidikan	0,00	(20.327.285,05)	20.327.285,05	(100,00)
3	RSUD Dr. Moewardi Surakarta	0,00	(295.071.514,95)	295.071.514,95	(100,00)
4	Badan Perencana, Pembangunan, Penelitian dan Pengembangan Daerah	0,00	(5.887.200,00)	5.887.200,00	(100,00)
5	Dinas Perhubungan	0,00	34.766.000,00	(34.766.000,00)	(100,00)
6	Dinas Tenaga Kerja dan Transmigrasi	(70.718.000,00)	0,00	(70.718.000,00)	0,00
	Jumlah	**(70.718.000,00)**	**(282.520.000,00)**	**211.802.000,00**	**(74,97)**

5.6.3.12 Koreksi/Penyesuaian Penyusutan Aset Lainnya Rp35.535.968.814,70

Koreksi/Penyesuaian penyusutan aset lainnya sebesar Rp35.535.968.814,70 dengan rincian sebagai berikut:

(Dalam Rupiah)

No	Uraian	2019	2018	Kenaikan/Penurunan	Tren %
1	SKPKD	0,00	0,00	0,00	0,00
2	Dinas Pendidikan	25.889.406,60	(18.760.285.131,68)	18.786.174.538,28	100,14
3	RSUD Dr. Margono Soekarjo Purwokerto	0,00	127.204.020,00	(127.204.020,00)	100,00
4	Badan Perencana, Pembangunan, Penelitian dan Pengembangan Daerah	0,00	0,00	0,00	0,00
5	Dinas PU Bina Marga dan Cipta Karya	35.003.260.345,80	47.635.234.758,57	(12.631.974.412,77)	0,00
6	Dinas Perhubungan	224.169.062,30	0,00	224.169.062,30	0,00
7	Sekretariat Daerah	282.650.000,00	1.332.993.356,00	(1.050.343.356,00)	78,80
8	Dinas Pertanian dan Perkebunan	0,00	16.000.000,00	(16.000.000,00)	100,00
9	Dinas Perindustrian dan Perdagangan	0,00	2.603.487.411,09	(2.603.487.411,09)	100,00
	Jumlah	**35.535.968.814,70**	**32.954.634.413,98**	**2.581.334.400,72**	**7,83**

5.6.3.13 Koreksi/Penyesuaian Hutang Belanja Pegawai Rp2.947.500,00

Koreksi/Penyesuaian Hutang Belanja Pegawai sebesar Rp2.947.500,00 dengan rincian sebagai berikut:

(Dalam Rupiah)

No	Uraian	2019	2018	Kenaikan/Penurunan	Tren %
1	Dinas Pendidikan	0,00	(3.012.464.000,00)	3.012.464.000,00	(100,00)
2	RSUD Kelet/Donorejo Jepara	0,00	(13.700.000,00)	13.700.000,00	(100,00)
3	RSJD Dr. Amino Gondohutomo Semarang	0,00	(4.950.000,00)	4.950.000,00	(100,00)
4	RSJD Surakarta	(52.500,00)	0,00	(52.500,00)	0,00
5	RSUD Dr. Moewardi Surakarta	3.000.000,00	0,00	3.000.000,00	0,00
	Jumlah	**2.947.500,00**	**(3.031.114.000,00)**	**3.034.061.500,00**	**(100,10)**

5.6.3.14 Koreksi/Penyesuaian Hutang Belanja Barang dan Jasa Rp15.250.016,00

Koreksi/Penyesuaian Hutang Belanja Barang dan Jasa sebesar Rp15.250.016,00 dengan rincian sebagai berikut:

(Dalam Rupiah)

No	Uraian	2019	2018	Kenaikan/Penurunan	Tren %
1	Dinas Pendidikan	0,00	3.012.464.000,00	(3.012.464.000,00)	(100,00)
2	RSUD Kelet/Donorejo Jepara	0,00	13.700.000,00	(13.700.000,00)	(100,00)
3	RSJD Dr. Amino Gondohutomo Semarang	0,00	4.950.000,00	(4.950.000,00)	(100,00)
4	RSUD Dr. Moewardi Surakarta	1.500.016,00	0,00	1.500.016,00	0,00
5	RSUD Dr. Margono Soekarjo Purwokerto	13.750.000,00	0,00	13.750.000,00	0,00
	Jumlah	**15.250.016,00**	**3.031.114.000,00**	**(3.015.863.984,00)**	**(99,50)**

5.6.3.15 Koreksi/Penyesuaian Lain-Lain Rp(1,42)

Koreksi/Penyesuaian Lain-Lain sebesar minus Rp(1,42) dengan rincian sebagai berikut:

(Dalam Rupiah)

No	Uraian	2019	2018	Kenaikan/Penurunan	Tren %
1	SKPKD	(0,04)	(1,95)	1,95	0,00
2	RSUD Kelet/Donorejo Jepara	0,36	(0,19)	0,55	0,00
3	RSJD Dr. RM Soedjarwadi Klaten	(0,11)	0,00	(0,11)	100
4	RSUD Dr. Moewardi Surakarta	(0,99)	0,00	(0,99)	100
	Jumlah	**(1,42)**	**(2,14)**	1,40	(66)

5.6.4 Ekuitas Akhir Rp37.100.999.040.516,20

Ekuitas akhir sebesar Rp37.100.999.040.516,20 dengan uraian sebagai berikut:

(Dalam Rupiah)

No	Uraian	2019	2018	Kenaikan/Penurunan	Tren %
1	Ekuitas Akhir	37.100.999.040.516,20	35.912.461.766.739,90	1.188.537.273.777,00	3,31
	Jumlah	**37.100.999.040.516,20**	**35.912.461.766.739,90**	**1.188.537.273.777,00**	**3,31**

BAB 6
PENJELASAN ATAS
INFORMASI-INFORMASI NON KEUANGAN

6.1 GAMBARAN UMUM

Provinsi Jawa Tengah memiliki luas wilayah sebesar 3.254.412 Ha atau sekitar 25,04% dari luas Pulau Jawa. Secara geografis Wilayah Provinsi Jawa Tengah terletak pada 5°40´- 8°30´ Lintang Selatan dan antara 108°30´ - 111°30´Bujur Timur. Garis pantai yang dimiliki oleh Provinsi Jawa Tengah sepanjang 791,76 Km, terdiri dari pantai utara sepanjang 502,69 Km dan pantai selatan sepanjang 289,07 Km. Secara administratif, Wilayah Provinsi Jawa Tengah terdiri atas 35 kabupaten/kota (29 kabupaten dan 6 kota) yang mempunyai 576 kecamatan dengan 753 kelurahan dan 7.809 desa.

Berdasarkan RTRW Provinsi Jawa Tengah Tahun 2009-2029, kawasan Budidaya meliputi Hutan Produksi, Hutan Rakyat, Pertanian, Perkebunan, Pertambangan, Industri, Peternakan dan Permukiman seluas 2.693.008 Ha dan Kawasan Lindung meliputi Hutan Lindung, Kawasan Sempadan, Suaka Alam dan Pelestarian Alam, serta Kawasan Lindung Karst seluas 561.404 Ha.

Jumlah penduduk Provinsi Jawa Tengah Tahun 2019 berdasarkan Proyeksi BPS sebanyak 34.718.204 jiwa meningkat 227.369 jiwa atau 0,66% dibandingkan tahun 2018 sebanyak 34.490.835 jiwa. Jumlah penduduk terbanyak terdapat di Kota Semarang sebanyak 1.814.110 jiwa, diikuti Kabupaten Brebes sebanyak 1.809.096 jiwa dan Kabupaten Cilacap sebanyak 1.727.098 jiwa. Jumlah penduduk paling sedikit terdapat di Kota Magelang sebanyak 122.111 jiwa selanjutnya diikuti Kota Salatiga sebanyak 194.084 jiwa dan Kota Tegal sebanyak 249.905 jiwa. Kepadatan penduduk di Provinsi Jawa Tengah sebesar 1.058 jiwa/km2. Wilayah terpadat di Kota Surakarta sebesar 11.292 jiwa/km2, diikuti Kota Magelang sebesar 7.603 jiwa/km2 dan Kota Pekalongan sebesar 6.786 jiwa/km2. Wilayah dengan kepadatan paling rendah yaitu Kabupaten Blora sebesar 479 jiwa/km2, diikuti oleh Kabupaten Wonogiri sebesar 534 jiwa/km2 dan Kabupaten Purworejo sebesar 658 jiwa/km2.

Struktur penduduk Provinsi Jawa Tengah Tahun 2019 berdasarkan kelompok umur menunjukan bahwa penduduk usia produktif (15-64 tahun) sebanyak 23.516.110 jiwa lebih banyak dibandingkan penduduk usia non produktif (0-14 tahun dan 60 ke atas) sebanyak 11.202.094 jiwa. Penduduk Provinsi Jawa Tengah bekerja pada berbagai lapangan usaha. Adapun perinciannya secara umum adalah sebagai berikut: 1). sebanyak 4,09 juta jiwa dari jumlah penduduk Provinsi Jawa Tengah yang berusia 15 tahun ke atas (23,48%) bekerja pada lapangan usaha pertanian, perkebunan, kehutanan, perburuan dan perikanan; 2). sebanyak 3,89 juta jiwa (22,32%) bekerja pada lapangan usaha industri pengolahan; dan 3). sebanyak 3,31 juta jiwa (18,98%) bekerja pada lapangan usaha perdagangan besar dan eceran. Apabila dibandingkan dengan jumlah pekerja tahun 2018, maka jumlah pekerja di lapangan usaha pertanian mengalami penurunan sebanyak 2,61 persen dimana pada tahun 2018 sebesar 4,20 juta jiwa (24,38%). Sementara untuk jumlah pekerja di lapangan usaha industri pengolahan dan lapangan usaha perdagangan besar dan eceran masing-masing mengalami peningkatan dibanding tahun 2018, dimana pada 2018 jumlah pekerja lapangan usaha industri pengolahan 3,76 juta jiwa (21,78%) dan pekerja lapangan usaha perdagangan besar dan eceran 3,22 juta jiwa (18,69%).

6.2 SEJARAH PERKEMBANGAN PROVINSI JAWA TENGAH

Sebagai suatu Provinsi, Jawa Tengah sudah dikenal sejak jaman penjajahan Belanda didasarkan pada peraturan-peraturan yang berlaku pada saat itu.

1. **Jaman Penjajahan Belanda**

   Berdasarkan *Wet houdendedecentralisatie van het Bestuur in Nederland - Indie* (*Decentralisatie Wet* 1903), maka pemerintahan di Jawa dan Madura terbagiatas *Gewes*t (Karesidenan), *Afdeeling/Regentschap* (Kabupaten), *District* / *Standgeemente* (Kotapraja), dan *Oderdistrict* (Kecamatan).

2. **Jaman Pendudukan Jepang**

   Pada masa pendudukannya, Jepang mengadakan perubahan Tata Pemerintahan Daerah yaitu Undang-Undang Nomor 27 Tahun 1942 (Tahun Jepang 2062) yang menetapkan bahwa seluruh *Jawa kecuali Vorstenkendeh* (Kerajaan-kerajaan) terbagi dalam wilayah *Syuu* (Karesidenan), *Si* (Kotapraja), *Ken* (Kabupaten), *Gun* (Distrik), *Son Conder Distrik dan Ku* (Kelurahan).

3. **Setelah Kemerdekaan Negara Kesatuan Republik Indonesia tanggal 17 Agustus 1945**

   Berdasarkan Pasal 18 UUD 1945, diterbitkan UU No. 10 Tahun 1950 yang menetapkan Pembentukan Provinsi Jawa Tengah. Sesuai dengan PP No. 31 Tahun 1950, UU No.10 Tahun 1950, dinyatakan berlaku pada tanggal 15 Agustus 1950. Selanjutnya berdasarkan Peraturan Daerah Provinsi Jawa Tengah Nomor 7 Tahun 2004 ditetapkan Hari Jadi Provinsi Jawa Tengah tanggal 15 Agustus 1950.

6.3 PENYELENGGARAAN PEMERINTAHAN PROVINSI JAWA TENGAH

Sejak merdeka sampai dengan sekarang, Jawa Tengah dipimpin oleh 15 (lima belas) Kepala Pemerintahan yaitu :

1. R. Pandji Soeroso, pada Tahun 1945;
2. KRT MrWongsonegoro, Tahun 1945 s/d 1949;
3. R. Boedijono, Tahun 1949 s/d 1954;
4. RMT. Mangunnegoro, Tahun 1954s/d 1958;
5. R. Soekardji Mangoen Koesoemo, Tahun 1958 s/d 1960;
6. RM Hadisoebeno Sosrowerdojo, Tahun 1958 s/d 1960;
7. Mochtar, Tahun 1960 s/d 1966;
8. Moenadi, Tahun 1966 s/d 1974;
9. Soepardjo Rustam, Tahun 1974 s/d 1983;
10. H.M. Ismail, Tahun 1983 s/d 1993;
11. H. Soewardi, Tahun 1993 s/d 1998;
12. H. Mardiyanto, Tahun 1998 s/d Agustus 2007;
13. H. Ali Mufiz, Agustus 2007 s/d 22 Agustus 2008;
14. H. Bibit Waluyo,Agustus 2008 s/d Agustus 2013;
15. H. Ganjar Pranowo,Agustus 2013 s/d 2018;
16. H. Ganjar Pranowo,Agustus 2018 s/d 2023

Sejak Pemilu Tahun 1955 sampai sekarang DPRD Provinsi Jawa Tengah dipimpin 9 (sembilan) orang, yaitu :

1. H. Imam Sofwan, Tahun 1955 s/d 1971;
2. Parwoto, Tahun 1971 s/d 1977;
3. H. Widarto, Tahun 1977 s/d 1982;
4. Ir. H. Soekorahardjo, Tahun 1982 s/d 1992;
5. Drs. H. Soeparto Tjitrodihardjo, Tahun 1992 s/d 1997;
6. Alip Pandoyo, Tahun 1997 s/d 1999;
7. Mardijo, Tahun 1999 s/d 2004;
8. H. Murdoko SH, Tahun 2004 s/d 2012;
9. Drs. Rukma Setya Budi MM, Tahun 2014 s/d 2019.

6.4 VISI, MISI & PROGRAM UNGGULAN PEMERINTAH PROVINSI JAWA TENGAH

Sebagaimana diamanatkan dalam RPJMD Provinsi Jawa Tengah Tahun 2018-2023

Visi Pemerintah Provinsi Jawa Tengah
”MENUJU JAWA TENGAH SEJAHTERA DAN BERDIKARI”
“TETEP MBOTEN KORUPSI, MBOTEN NGAPUSI”

Misi Pemerintah Provinsi Jawa Tengah

1. Membangun masyarakat Jawa Tengah yang religius, toleran dan guyup untuk menjaga Negara Kesatuan Republik Indonesia;
2. Mempercepat reformasi birokrasi serta memperluas sasaran ke Pemerintah Kabupaten/Kota;
3. Memperkuat kapasitas ekonomi rakyat dan memperluas lapangan kerja untuk mengurangi kemiskinan dan pengangguran; dan;
4. Menjadikan masyarakat Jawa Tengah, lebih sehat, lebih pintar, lebih berbudaya, dan mencintai lingkungan.

Program Unggulan Pemerintah Provinsi Jawa Tengah

1. Sekolah tanpa sekat: pelatihan tentang demokrasi dan pemilu, gender, antikorupsi dan magang gubernur untuk siswa SMA/SMK;
2. Peningkataan peran rumah ibadah, fasilitasi pendakwah dan guru ngaji;
3. Reformasi birokrasi di kabupaten/kota berbasis teknologi informasi dan sistem layanan terintegrasi;
4. Satgas kemiskinan, bantuan desa, rumah sederhana layak huni;
5. Obligasi daerah, kemudahan akses kredit UMKM, penguatan BUMDes dan pelatihan *startup* untuk wirausahawan muda;
6. Menjaga harga komoditas dan asuransi gagal panen untuk petani serta melindungi kepentingan nelayan;
7. Pengembangan transportasi massal, revitalisasi jalur kereta dan bandara serta pembangunan embung/irigasi;
8. Pembukaan kawasan industri baru dan rintisan pertanian terintegrasi;

9. Rumah sakit tanpa dinding, sekolah gratis untuk SMAN, SMKN, SLB dan bantuan sekolah swasta, pondok pesantren, madrasah dan difabel;
10. Festival seni serta pengembangan infrastruktur olahraga, rumah kebudayaan dan kepedulian lingkungan.

6.5 KETENTUAN PERUNDANG-UNDANGAN YANG MENJADI LANDASAN KEGIATAN OPERASIONALNYA

Pemerintah Provinsi Jawa Tengah dalam melaksanakan kegiatan operasional pemerintahan daerah mendasarkan pada ketentuan perundang-undangan sebagai berikut:

1. Undang-Undang Nomor 10 Tahun 1950 tentang Pembentukan Provinsi Jawa Tengah;
2. Undang-Undang Nomor 17 Tahun 2003 tentang Keuangan Negara;
3. Undang-Undang Nomor 1 Tahun 2004 tentang Perbendahraan Negara;
4. Undang-Undang Nomor 15 Tahun 2004 tentang Pemeriksaan Pengelolaan dan Tanggungjawab Keuangan Negara;
5. Pertaturan Pemerintah Nomor 71 Tahun 2010 tentang Standar Akuntansi Pemerintahan;
6. Peraturan Menteri Dalam Negeri Nomor 21 tahun 2011 tentang Perubahan Kedua atas Peraturan Menteri Dlaam Negeri Nomor 13 Tahun 2006 tentang Pedoman Pengelolaan Keuangan Daerah;
7. Peraturan Menteri Dalam Negeri Nomor 64 tahun 2013 tentang Penerapan Standar Akuntnasi Pemerintahan Berbasis Akrual pada Pemerintah Daerah;
8. Peraturan Daerah Provinsi Jawa Tengah Nomor 3 Tahun 2008 tentang Rencana Pembangunan Jangka Panjang Daerah Provinsi Jawa Tengah Tahun 2005 – 2025;
9. Peraturan Daerah Provinsi Jawa Tengah Nomor 14 Tahun 2018 tentang Anggaran Pendapatan dan Belanja Daerah Provinsi Jawa Tengah Tahun Anggaran 2019;
10. Peraturan Gubernur Jawa Tengah Nomor 66 Tahun 2018 tentang Rencana Kerja Pemerintah Daerah Provinsi Jawa Tengah Tahun 2019 sebagaimana telah diubah dengan Peraturan Gubernur Jawa Tengah Nomor 27 Tahun 2019 tentang Perubahan Atas Peraturan Gubernur Jawa Tengah Nomor 66 Tahun 2018 tentang Rencana Kerja Pemerintah Daerah Provinsi Jawa Tengah Tahun 2019;
11. Peraturan Gubernur Jawa Tengah Nomor 96 Tahun 2018 tentang Penjabaran Anggaran Pendapatan dan Belanja Daerah Provinsi Jawa Tengah Tahun Anggaran 2019 sebagaiman telah diubah dengan Peraturan Gubernur Jawa Tengah Nomor 18 Tahun 2019 tentang Perubahan Atas Peraturan Gubernur Jawa Tengah Nomor 96 Tahun 2018 tentang Penjabaran Anggaran Pendapatan dan Belanja Daerah Provinsi Jawa Tengah Tahun Anggaran 2019
12. Peraturan Daerah Provinsi Jawa Tengah Nomor 5 Tahun 2019 tentang Rencana Pembangunan Jangka Menengah Daerah Provinsi Jawa Tengah Tahun 2018-2023;
13. Peraturan Daerah Provinsi Jawa Tengah Nomor 15 Tahun 2019 tentang Perubahan Anggaran Pendapatan dan Belanja Daerah Provinsi Jawa Tengah Tahun Anggaran 2019;
14. Peraturan Gubernur Jawa Tengah Nomor 91 Tahun 2018 tetang Pedoman Pelaksanaan Anggaran Pendapatan dan Belanja Daerah Provinsi Jawa Tengah Tahun Anggaran 2019;
15. Peraturan Gubernur Jawa Tengah Nomor 36 Tahun 2019 tentang Penjabaran Perubahan Anggaran Pendapatan dan Belanja Daerah Provinsi Jawa Tengah Tahun Anggaran 2019 sebagaiman telah diubah dengan Peraturan Gubernur Jawa Tengah Nomor 41 Tahun 2019 tentang Perubahan Atas Peraturan Gubernur Jawa Tengah Nomor 36 Tahun 2019 tentang Penjabaran Perubahan Anggaran Pendapatan dan Belanja Daerah Provinsi Jawa Tengah Tahun Anggaran 2019.

BAB 7
PENUTUP

Penyusunan Laporan Keuangan Tahun 2019 berpedoman pada Undang-Undang Nomor 17 Tahun 2003 tentang Keuangan Negara, Undang-Undang Nomor 1 Tahun 2004 tentang Perbendaharaan Negara, Undang-Undang Nomor 33 Tahun 2004 tentang Perimbangan Keuangan Pusat dan Daerah dan Undang-Undang Nomor 23 Tahun 2014 tentang Pemerintahan Daerah sebagaimana diubah terakhir dengan Undang-Undang Nomor 9 Tahun 2015 tentang Perubahan kedua atas Undang-Undang Nomor 23 Tahun 2014 tentang Pemerintahan Daerah, teknis pelaksanaannya mengacu pada Peraturan Pemerintah Nomor 71 Tahun 2010 tentang Standar Akuntansi Pemerintahan (SAP), Peraturan Pemerintah Nomor 58 Tahun 2005 tentang Pengelolaan Keuangan Daerah, dan Peraturan Menteri Dalam Negeri Nomor 13 Tahun 2006 tentang Pedoman Pengelolaan Keuangan Daerah sebagaimana telah beberapa kali diubah, terakhir dengan Peraturan Menteri Dalam Negeri Nomor 21 Tahun 2011.

Dalam penyusunan Laporan Keuangan Pemerintah Daerah Tahun Anggaran 2019, diwajibkan kepada SKPD untuk menyajikan Laporan Keuangan berupa Laporan Realisasi Anggaran, Neraca, Laporan Operasional, Laporan Perubahan Ekuitas, dan Catatan Atas Laporan Keuangan. Laporan keuangan tersebut disampaikan kepada Gubernur melalui Badan Pengelola Keuangan dan Aset Daerah yang selanjutnya dikonsolidasikan menjadi Laporan Keuangan Pemerintah Daerah. Penyusunan Laporan Keuangan Pemerintah Provinsi Jawa Tengah Tahun 2019 merupakan pertanggungjawaban terhadap pelaksanaan Anggaran Pendapatan dan Belanja Daerah (APBD). Kami berharap penyampaian Catatan atas Laporan Keuangan ini dapat berguna bagi pihak-pihak yang berkepentingan *(stakeholders)* serta memenuhi prinsip-prinsip transparansi, akuntabilitas, independensi, dan *fairness* dalam pengelolaan keuangan daerah.

LAMPIRAN - LAMPIRAN

IKHTISAR LAPORAN KEUANGAN
PER 31 Desember 2019

NO	PERUSAHAAN DAERAH	HASIL AUDIT KAP	Kantor Akuntan Publik	EKUITAS		
		Opini		Total Ekuitas	% Kepemilikan	Equity Methods
1	2	3	5	6	7	8
1	BPR BKK BANJARHARJO	Darsono & Budi Cahyo Santoso	WTP (Unqualified Opinion)	20,930,314,595	61.37	12,843,947,591
2	BPR BKK BATANG	Sarastanto & Rekan	WTP (Unqualified Opinion)	20,269,592,484	52.00	10,540,188,092
3	BPR BKK BLORA	Suratman	WTP (Unqualified Opinion)	51,042,404,033	51.00	26,031,626,057
4	BPR BKK BOYOLALI	Wartono & Rekan	WTP (Unqualified Opinion)	32,769,564,485	51.00	16,712,477,887
5	BPR BKK CILACAP	Darsono & Budi Cahyo Santoso	WTP (Unqualified Opinion)	60,091,365,240	51.00	30,646,596,272
6	BPR BKK DEMAK	Darsono & Budi Cahyo Santoso	WTP (Unqualified Opinion)	45,267,929,552	46.76	21,167,283,859
7	BPR BKK GROGOL	Wartono & Rekan	WTP (Unqualified Opinion)	24,081,230,868	38.13	9,182,173,330
8	BPR BKK JEPARA	Ruchendi, Mardjito, Rushadi & Rekan	WTP (Unqualified Opinion)	37,177,782,225	50.02	18,596,326,669
9	BPR BKK Kab. PEKALONGAN	Darsono & Budi Cahyo Santoso	WTP (Unqualified Opinion)	46,245,618,219	53.73	24,847,770,669
10	BPR BKK Kab. TEGAL	Darsono & Budi Cahyo Santoso	WTP (Unqualified Opinion)	22,595,942,176	51.00	11,523,930,510
11	BPR BKK KARANGMALANG	Ruchendi, Mardjito, Rushadi & Rekan	WTP (Unqualified Opinion)	76,930,850,411	62.04	47,727,899,595
12	BPR BKK KEBUMEN	Ashari & Ida Nurhayati	WTP (Unqualified Opinion)	52,300,695,101	49.79	26,040,516,091
13	BPR BKK KENDAL	Darsono & Budi Cahyo Santoso	WTP (Unqualified Opinion)	39,660,455,515	59.16	23,463,125,483
14	BPR BKK KOTA MAGELANG	Dra. Suhartati & Rekan	WTP (Unqualified Opinion)	9,186,427,306	57.30	5,263,822,846
15	BPR BKK KOTA PEKALONGAN	Darsono & Budi Cahyo Santoso	WTP (Unqualified Opinion)	8,788,365,132	55.22	4,852,935,226
16	BPR BKK KOTA SEMARANG	Darsono & Budi Cahyo Santoso	WTP (Unqualified Opinion)	37,876,090,063	51.00	19,316,805,932
17	BPR BKK KOTA TEGAL	Sarastanto & Rekan	WTP (Unqualified Opinion)	6,760,101,452	70.76	4,783,447,787
18	BPR BKK KUDUS	Ruchendi, Mardjito, Rushadi & Rekan	WTP (Unqualified Opinion)	19,296,083,150	78.32	15,112,051,472
19	BPR BKK LASEM	Kumalahadi, Kuncara, Sugeng Pamudji & Rekan	WTP (Unqualified Opinion)	65,041,764,081	51.00	33,171,299,681
20	BPR BKK MANDIRAJA	Darsono & Budi Cahyo Santoso	WTP (Unqualified Opinion)	43,221,628,523	51.00	22,043,030,547
21	BPR BKK MUNTILAN	Darsono & Budi Cahyo Santoso	WTP (Unqualified Opinion)	28,800,135,431	51.00	14,688,069,070
22	BPR BKK PATI	Ruchendi, Mardjito, Rushadi & Rekan	WTP (Unqualified Opinion)	35,513,004,831	50.20	17,827,528,425
23	BPR BKK PURBALINGGA	Darsono & Budi Cahyo Santoso	WTP (Unqualified Opinion)	61,296,223,116	59.79	36,649,011,801
24	BPR BKK PURWODADI	Heliantono & Rekan	WTP (Unqualified Opinion)	114,488,464,090	51.00	58,389,116,686
25	BPR BKK PURWOKERTO	Tarmizi Achmad	WTP (Unqualified Opinion)	111,562,337,829	46.47	51,843,018,389
26	BPR BKK PURWOREJO	Kumalahadi, Kuncara, Sugeng Pamudji & Rekan	WTP (Unqualified Opinion)	14,689,257,671	51.00	7,491,521,412
27	BPR BKK TAMAN	Darsono & Budi Cahyo Santoso	WTP (Unqualified Opinion)	24,097,548,977	51.00	12,289,749,978
28	BPR BKK TASIKMADU	Darsono & Budi Cahyo Santoso	WTP (Unqualified Opinion)	26,452,237,773	54.18	14,331,822,425
29	BPR BKK TEMANGGUNG	Tarmizi Achmad	WTP (Unqualified Opinion)	32,063,815,363	45.41	14,560,178,556
30	BPR BKK TULUNG	Darsono & Budi Cahyo Santoso	WDP (Qualified Opinion)	11,774,953,185	74.22	8,739,519,496
		atas Catatan 5.8 terdapat : a. Kredit tidak sehat sehingga terdapat kekurangan PPAP sebesar Rp574.401.356,- karena pengikatan tidak sesuai dengan peraturan; b. Terdapat pinjaman karyawan kepada bank lain yang penggunaannya untuk talangan angsuran debitur PT BPR BKK TULUNG; c. TErdapat prajtek perbankan yang tidak sehat dengan cara pemberian dana talangan angsuran kredit dan penyimpangan penyaluran kredit yang material, sehingga saldo kredit yang diperikan pada 31 Desember 2019 sebesar Rp82.801.293.684,- tidak dapat diyakini kewajarannya.				
31	BPR BKK UNGARAN	Darsono & Budi Cahyo Santoso	WTP (Unqualified Opinion)	39,958,102,371	64.76	25,876,867,095
32	BPR BKK WONOGIRI	Wartono & Rekan	WTP (Unqualified Opinion)	57,367,080,603	51.00	29,257,211,108
33	BPR BKK WONOSOBO	Tarmizi Achmad	WDP (Qualified Opinion)	26,724,651,033	41.75	11,157,541,806

NO	PERUSAHAAN DAERAH	HASIL AUDIT KAP	Kantor Akuntan Publik	EKUITAS		
		Opini		Total Ekuitas	% Kepemilikan	Equity Methods
1	2	3	5	6	7	8
		atas Laporan Keuangan per 31 Desember 2019, terdapat indikasi fraud atas pemberian kredit di Kantor Cabang Wadaslintang atas nama Sutomo sebesar Rp990.853.100,- dengan mengatasnamakan 441 nasabah fiktif dan atas nama Budi Pramanto sebesar Rp183.761.700,- dengan mengatasnamakan 53 nasabah fiktif.				
34	PT BKK JATENG (Perseroda)	Darsono & Budi Cahyo Santoso	WTP (Unqualified Opinion)	237,836,061,724	48.60	115,591,871,121
35	BKK KLATEN	Tarmizi Achmad	WTP (Unqualified Opinion)	(28,576,124,650)	64.40	(18,402,704,691)
		atas Laporan keuangan PD BKK KLATEN tahun 2019 :1) Terdapat permasalahan kredit yang belum diselesaikan sebesar Rp14.609.234481,- sebagaimana disajikan dalam laporan hasil audit SKAI PD BKK Klaten pada lampiran 2; dan 2) Aset lain-lain sebesar Rp6.014.691.245,- di dalamnya terdapat Beban Non Operasional yang ditangguhkan sebesar Rp1.085.567.596,- yang tidak didukung dengan bukti yang cukup, RRA aset JAminan dalam penyelesaian sebesar Rp1.986.832.980,- yang tidak didukung dengan bukti yang cukup, RRA-Selisih tabungan sebesar Rp2.942.290.669,- yang tidak didukung dengan bukti yang cukup.				
36	BKK PRINGSURAT *)	Darsono & Budi Cahyo Santoso	WTP (Unqualified Opinion)	(119,703,975,952)	42.35	(50,696,374,139)
		atas Catatan:				
		6 Kredit yang diberikan sebesar Rp95.848.162.759,- terdapat kredit fiktif sebesar Rp55.999.725.737,- pada Kantor Operasional dan Kancro Cabagn Tretep dan KC Pringsurat.				
		11 Simpanan Rp82.898.555.975,- terdapat tabungan sebesar Rp8/153.361.850 dan deposito sebesar Rp18.865.200.000,- pada KC Tretep tidak diyakini kebenarannya, disebabkan adanya pemakaian tabungan nasabah oleh karyawan dan terdapat Deposito diluar Laporan Keuangan PD BKK PRINGSURAT.				
		18 Laba(Rugi) Berjalan, perusahaan masih menanggung akumulasi kerugian sebesar Rp128.651.483.690,- sehingga mengakibatkan saldo ekuitas menjadi negatif sebesar Rp119.703.975.952,- dan Rasio CAR minus 5.092%.				
	JUMLAH BPR BKK			1,304,322,016,884	51.55	686,968,411,843
	JUMLAH PT BKK			237,836,061,724	48.60	115,591,871,121
	JUMLAH BKK			(148,280,100,602)	55.04	(69,099,078,830)
	JUMLAH TOTAL			1,393,877,978,006	51.73	733,461,204,134

Catatan : Untuk PD BKK PRINGSURAT memakai data terakhir per 30 Juni 2019 (Audited)

HASIL AUDIT KANTOR AKUNTAN PUBLIK
ATAS LAPORAN KEUANGAN TAHUN 2019

NO.	BKK/BPR-BKK	Kantor Akuntan Publik	
		NAMA	OPINI
1	2	3	4
1	BPR BKK BATANG	Sarastanto & Rekan	WTP (Unqualified Opinion)
2	BPR BKK BANJARHARJO	Darsono & Budi Cahyo Santoso	WTP (Unqualified Opinion)
3	BPR BKK BLORA	Suratman	WTP (Unqualified Opinion)
4	BPR BKK BOYOLALI	Wartono & Rekan	WTP (Unqualified Opinion)
5	BPR BKK CILACAP	Darsono & Budi Cahyo Santoso	WTP (Unqualified Opinion)
6	BPR BKK DEMAK	Darsono & Budi Cahyo Santoso	WTP (Unqualified Opinion)
7	BPR BKK GROGOL	Wartono & Rekan	WTP (Unqualified Opinion)
8	BPR BKK JEPARA	Ruchendi, Mardjito, Rushadi & Rekan	WTP (Unqualified Opinion)
9	BPR BKK Kab. PEKALONGAN	Darsono & Budi Cahyo Santoso	WTP (Unqualified Opinion)
10	BPR BKK Kab. TEGAL	Darsono & Budi Cahyo Santoso	WTP (Unqualified Opinion)
11	BPR BKK KARANGMALANG	Ruchendi, Mardjito, Rushadi & Rekan	WTP (Unqualified Opinion)
12	BPR BKK KEBUMEN	Ashari & Ida Nurhayati	WTP (Unqualified Opinion)
13	BPR BKK KENDAL	Darsono & Budi Cahyo Santoso	WTP (Unqualified Opinion)
14	BPR BKK KOTA MAGELANG	Dra. Suhartati & Rekan	WTP (Unqualified Opinion)
15	BPR BKK KOTA PEKALONGAN	Darsono & Budi Cahyo Santoso	WTP (Unqualified Opinion)
16	BPR BKK KOTA SEMARANG	Darsono & Budi Cahyo Santoso	WTP (Unqualified Opinion)
17	BPR BKK KOTA TEGAL	Sarastanto & Rekan	WTP (Unqualified Opinion)
18	BPR BKK KUDUS	Ruchendi, Mardjito, Rushadi & Rekan	WTP (Unqualified Opinion)
19	BPR BKK LASEM	Kumalahadi, Kuncara, Sugeng Pamudji & Rekan	WTP (Unqualified Opinion)
20	BPR BKK MANDIRAJA	Darsono & Budi Cahyo Santoso	WTP (Unqualified Opinion)
21	BPR BKK MUNTILAN	Darsono & Budi Cahyo Santoso	WTP (Unqualified Opinion)
22	BPR BKK PATI	Ruchendi, Mardjito, Rushadi & Rekan	WTP (Unqualified Opinion)
23	BPR BKK PURBALINGGA	Darsono & Budi Cahyo Santoso	WTP (Unqualified Opinion)
24	BPR BKK PURWODADI	Heliantono & Rekan	WTP (Unqualified Opinion)
25	BPR BKK PURWOKERTO	Tarmizi Achmad	WTP (Unqualified Opinion)
26	BPR BKK PURWOREJO	Kumalahadi, Kuncara, Sugeng Pamudji & Rekan	WTP (Unqualified Opinion)
27	BPR BKK TAMAN	Darsono & Budi Cahyo Santoso	WTP (Unqualified Opinion)
28	BPR BKK TASIKMADU	Darsono & Budi Cahyo Santoso	WTP (Unqualified Opinion)
29	BPR BKK TEMANGGUNG	Tarmizi Achmad	WTP (Unqualified Opinion)

30	BPR BKK TULUNG	Darsono & Budi Cahyo Santoso	WDP (Qualified Opinion)
31	BPR BKK UNGARAN	Darsono & Budi Cahyo Santoso	WTP (Unqualified Opinion)
32	BPR BKK WONOGIRI	Wartono & Rekan	WTP (Unqualified Opinion)
33	BPR BKK WONOSOBO	Tarmizi Achmad	WDP (Qualified Opinion)
34	PT BKK JATENG (Perseroda)	Darsono & Budi Cahyo Santoso	WTP (Unqualified Opinion)
35	BKK KLATEN	Tarmizi Achmad	WDP (Qualified Opinion)
36	BKK PRINGSURAT *)	Darsono & Budi Cahyo Santoso	Tidak Wajar (Adverse Opinion)

IKHTISAR LAPORAN KEUANGAN
PER 31 Desember 2019

NO.	BUMD BIDANG KEUANGAN		Sumber a)	Status b)	AKTIVA LANCAR	AKTIVA TIDAK LANCAR	AKTIVA LAINNYA	TOTAL AKTIVA
			2019	2019	2019	2019	2019	2019
			Audited	Audited	Audited	Audited	Audited	Audited
1	2		5	8	11	14	17	20 = 11 + 14 + 17
1	BPR BKK	BANJARHARJO	Audited	Sehat	87,066,414,830	6,002,744,364	126,775,369	93,195,934,563
2	BPR BKK	BATANG	Audited	Sehat	120,442,971,450	1,187,823,009	525,497,232	122,156,291,691
3	BPR BKK	BLORA	Audited	Sehat	305,361,790,133	9,277,972,318	6,325,680,478	320,965,442,929
4	BPR BKK	BOYOLALI	Audited	Sehat	249,772,983,189	8,122,641,907	1,661,580,769	259,557,205,865
5	BPR BKK	CILACAP	Audited	Sehat	360,625,983,943	7,941,674,380	4,059,977,728	372,627,636,051
6	BPR BKK	DEMAK	Audited	Sehat	74,287,557,456	168,523,232,189	1,591,402,254	244,402,191,899
7	BPR BKK	GROGOL	Audited	Sehat	85,142,490,432	1,347,637,062	1,099,441,228	87,589,568,722
8	BPR BKK	JEPARA	Audited	SEHAT	332,575,872,050	4,380,270,904	201,680,378	337,157,823,332
9	BPR BKK	Kab. PEKALONGAN	Audited	SEHAT	153,414,635,601	4,065,137,972	229,433,304,396	386,913,077,969
10	BPR BKK	Kab. TEGAL	Audited	Sehat	129,142,487,391	2,492,288,087	-	131,634,775,478
11	BPR BKK	KARANGMALANG	Audited	Sehat	664,586,557,196	12,503,113,179	4,555,091,825	681,644,762,200
12	BPR BKK	KEBUMEN	Audited	Sehat	480,375,830,533	9,637,955,937	3,953,915,918	493,967,702,388
13	BPR BKK	KENDAL	Audited	Sehat	112,618,823,777	190,024,423,082	9,448,714,329	312,091,961,188
14	BPR BKK	KOTA MAGELANG	Audited	Sehat	23,996,523,684	418,102,277	48,055,649	24,462,681,610
15	BPR BKK	KOTA PEKALONGAN	Audited	Sehat	27,782,478,297	2,291,609,121	199,208,360	30,273,295,778
16	BPR BKK	KOTA SEMARANG		SEHAT	193,340,150,375	8,521,146,517	40,326,757,256	242,188,054,148
17	BPR BKK	KOTA TEGAL	Audited	Sehat	38,723,591,228	803,611,809	309,513,181	39,836,716,218
18	BPR BKK	KUDUS	Audited	SEHAT	182,924,370,178	2,713,003,708	352,417,380	185,989,791,266
19	BPR BKK	LASEM	Audited	Sehat	596,363,425,062	6,272,422,936	7,490,224,569	610,126,072,567
20	BPR BKK	MANDIRAJA	Audited	Sehat	408,657,628,896	27,247,854,083	3,996,436,631	439,901,919,610
21	BPR BKK	MUNTILAN	Audited	Sehat	40,182,133,146	164,318,492,027	655,249,299	205,155,874,472
22	BPR BKK	PATI	Audited	Sehat	301,955,962,574	10,788,474,610	286,502,535	313,030,939,719
23	BPR BKK	PURBALINGGA	Audited	Sehat	436,079,972,201	8,909,047,100	3,817,695,756	448,806,715,057
24	BPR BKK	PURWODADI	Audited	Sehat	866,458,695,604	9,142,908,105	1,927,584,457	877,529,188,166
25	BPR BKK	PURWOKERTO	Audited	Sehat	878,578,256,847	19,231,874,422	66,653,333	897,876,784,602
26	BPR BKK	PURWOREJO	Audited	CUKUP SEHAT	52,969,561,139	76,544,280,425	2,207,941,161	131,721,782,725
27	BPR BKK	TAMAN	Audited	Sehat	174,907,714,024	5,103,430,889	3,627,042,500	183,638,187,413
28	BPR BKK	TASIKMADU	Audited	Sehat	234,687,704,072	7,790,795,839	4,423,544,052	246,902,043,963
29	BPR BKK	TEMANGGUNG	Audited	Sehat	242,715,638,016	6,163,556,067	1,246,564,500	250,125,758,583
30	BPR BKK	TULUNG	Audited	Kurang Sehat	91,418,776,411	3,375,682,525	1,684,654,087	96,479,113,023
31	BPR BKK	UNGARAN	Audited	Sehat	318,742,108,067	4,834,981,034	392,112,422	323,969,201,523
32	BPR BKK	WONOGIRI	Audited	Sehat	443,020,719,251	7,303,232,210	643,155,833	450,967,107,294
33	BPR BKK	WONOSOBO	Audited	Sehat	122,373,873,817	6,381,374,942	36,005,335	128,791,254,094
34	PT BKK	JATENG (Perseroda)	Audited	CUKUP SEHAT	2,284,984,628,556	50,540,454,952	22,974,725,691	2,358,499,809,199
35	BKK	KLATEN		TIDAK SEHAT	114,430,499,561	3,864,662,251	6,490,581,146	124,785,742,958
36	BKK	PRINGSURAT *)	Audited	TIDAK SEHAT	692,644,039	1,192,343,592	2,387,441,169	4,272,428,800
	JUMLAH	**BPR BKK** **33 Unit**			**8,831,293,680,870**	**803,662,795,036**	**336,720,380,200**	**9,971,676,856,106**
	JUMLAH	**PT BKK** **1 Unit**			**2,284,984,628,556**	**50,540,454,952**	**22,974,725,691**	**2,358,499,809,199**
	JUMLAH	**BKK** **2 Unit**			**115,123,143,600**	**5,057,005,843**	**8,878,022,315**	**129,058,171,758**
	JUMLAH TOTAL		-	-	**11,231,401,453,026**	**859,260,255,831**	**368,573,128,206**	**12,459,234,837,063**

KETERANGAN :

a) 1) Laporan Keuangan Telah diaudit (audited)

2) Laporan Keuangan Belum diaudit (unaudited)

b) S=Sehat : CS = Cukup Sehat : KS = Kurang Sehat : TS = Tidak Sehat

c) BPYD = Bagian Pemprov yang disetor

d) % Saham Daerah = Prosentase modal disetor kepemilikan Kabupaten/Kota

e) *Checking* :

AKTIVA = PASIVA

f) **Untuk PD BKK PRINGSURAT posisi laporan adalah 30 Juni 2019 (Audited)**

IKHTISAR LAPORAN KEUANGAN
PER 31 Desember 2019

NO.	BUMD BIDANG KEUANGAN		KEWAJIBAN JK. PENDEK	KEWAJIBAN JK. PANJANG	TOTAL KEWAJIBAN	MODAL SAHAM	TAMBAHAN MODAL	BPDYS c)
			2019	2019	2019	2019	2019	2019
			Audited	Audited	Audited	Audited	Audited	Audited
1	2		23	26	29 = 23 + 26	32	35	38
1	BPR BKK	BANJARHARJO	72,265,619,968		72,265,619,968	13,010,000,000	1,260,000,000	7,690,000,000
2	BPR BKK	BATANG	101,886,699,207		101,886,699,207	15,240,000,000		7,560,000,000
3	BPR BKK	BLORA	196,489,038,896	73,434,000,000	269,923,038,896	26,000,000,000		13,260,000,000
4	BPR BKK	BOYOLALI	217,482,563,862	9,305,077,518	226,787,641,380	20,000,000,000	-	10,200,000,000
5	BPR BKK	CILACAP	311,374,654,656	1,161,616,155	312,536,270,811	30,000,000,000		15,300,000,000
6	BPR BKK	DEMAK	2,258,624,245	196,875,638,102	199,134,262,347	26,530,000,000	-	11,830,000,000
7	BPR BKK	GROGOL	63,508,337,854	-	63,508,337,854	15,160,000,000	-	5,310,000,000
8	BPR BKK	JEPARA	299,197,779,023	782,262,085	299,980,041,108	20,000,000,000	-	10,200,000,000
9	BPR BKK	Kab. PEKALONGAN	340,589,246,284	78,213,466	340,667,459,750	25,000,000,000	-	12,750,000,000
10	BPR BKK	Kab. TEGAL	109,038,833,302		109,038,833,302	14,730,000,000		7,380,000,000
11	BPR BKK	KARANGMALANG	4,534,074,729	600,179,837,060	604,713,911,789	30,200,000,000	1,810,000,000	18,050,000,000
12	BPR BKK	KEBUMEN	441,667,007,287		441,667,007,287	30,000,000,000		15,300,000,000
13	BPR BKK	KENDAL	272,431,505,673		272,431,505,673	21,150,000,000	400,000,000	12,750,000,000
14	BPR BKK	KOTA MAGELANG	15,164,142,781	112,111,522	15,276,254,303	6,890,000,000	510,000,000	4,240,000,000
15	BPR BKK	KOTA PEKALONGAN	21,484,930,646		21,484,930,646	7,440,000,000	300,000,000	3,880,000,000
16	BPR BKK	KOTA SEMARANG	162,691,748,901	41,620,215,184	204,311,964,085	25,000,000,000	-	12,750,000,000
17	BPR BKK	KOTA TEGAL	3,260,985,524	29,815,629,242	33,076,614,766	5,270,000,000		3,580,000,000
18	BPR BKK	KUDUS	165,454,137,659	1,239,565,457	166,693,703,116	12,309,000,000	1,140,000,000	9,640,000,000
19	BPR BKK	LASEM	545,084,308,486	-	545,084,308,486	30,000,000,000	-	15,300,000,000
20	BPR BKK	MANDIRAJA	380,809,048,223	15,871,242,864	396,680,291,087	29,450,000,000		13,200,000,000
21	BPR BKK	MUNTILAN	96,890,978,648	79,464,760,393	176,355,739,041	19,400,000,000		9,600,000,000
22	BPR BKK	PATI	276,613,303,763	1,264,631,125	277,877,934,888	28,261,085,818		13,650,000,000
23	BPR BKK	PURBALINGGA	384,920,057,893	2,590,434,048	387,510,491,941	30,112,000,000	1,430,000	17,430,000,000
24	BPR BKK	PURWODADI	4,052,147,745	758,988,576,331	763,040,724,076	48,440,000,000	1,560,000,000	23,940,000,000
25	BPR BKK	PURWOKERTO	786,314,446,773		786,314,446,773	43,980,000,000	-	19,480,000,000
26	BPR BKK	PURWOREJO	87,705,291,524	29,327,233,530	117,032,525,054	19,960,000,000	-	10,160,000,000
27	BPR BKK	TAMAN	158,040,638,463	1,499,999,972	159,540,638,435	15,000,000,000	-	7,650,000,000
28	BPR BKK	TASIKMADU	220,052,747,796	397,058,394	220,449,806,190	17,740,000,000		9,090,000,000
29	BPR BKK	TEMANGGUNG	216,118,785,514	1,943,157,706	218,061,943,220	20,148,573,000	-	9,050,000,000
30	BPR BKK	TULUNG	83,412,493,181	1,291,666,657	84,704,159,838	9,310,000,000	560,000,000	6,910,000,000
31	BPR BKK	UNGARAN	284,011,099,152		284,011,099,152	22,967,497,261		14,470,000,000
32	BPR BKK	WONOGIRI	393,600,026,691		393,600,026,691	29,760,000,000	-	15,300,000,000
33	BPR BKK	WONOSOBO	488,840,040	101,577,763,021	102,066,603,061	20,270,000,000		8,780,000,000
34	PT BKK	JATENG (Perseroda)	2,120,214,672,475	449,075,000	2,120,663,747,475	342,150,000,000	3,890,000,000	166,290,000,000
35	BKK	KLATEN	153,361,867,608		153,361,867,608	10,730,000,000	-	6,910,000,000
36	BKK	PRINGSURAT *)	103,308,698,223	20,667,706,529	123,976,404,752	7,910,000,000	3,619,000	3,350,000,000
	JUMLAH	**BPR BKK** **33 Unit**	**6,718,894,144,390**	**1,948,820,689,832**	**8,667,714,834,222**	**728,728,156,079**	**7,541,430,000**	**375,680,000,000**
	JUMLAH	**PT BKK** **1 Unit**	**2,120,214,672,475**	**449,075,000**	**2,120,663,747,475**	**342,150,000,000**	**3,890,000,000**	**166,290,000,000**
	JUMLAH	**BKK** **2 Unit**	**256,670,565,831**	**20,667,706,529**	**277,338,272,360**	**18,640,000,000**	**3,619,000**	**10,260,000,000**
	JUMLAH TOTAL		**9,095,779,382,696**	**1,969,937,471,361**	**11,065,716,854,057**	**1,089,518,156,079**	**11,435,049,000**	**552,230,000,000**

KETERANGAN :

a) 1) Laporan Keuangan Telah diaudit (audited)

2) Laporan Keuangan Belum diaudit (unaudited)

b) S=Sehat : CS = Cukup Sehat : KS = Kurang Sehat : TS = Tidak S

c) BPYD = Bagian Pemprov yang disetor

d) % Saham Daerah = Prosentase modal disetor kepemilikan Kabupa

e) *Checking :*

AKTIVA = PASIVA

f) **Untuk PD BKK PRINGSURAT posisi laporan adalah 30 Juni 2**

IKHTISAR LAPORAN KEUANGAN
PER 31 Desember 2019

NO.	BUMD BIDANG KEUANGAN		EKUITAS Lainnya	LABA DITAHAN	TOTAL EKUITAS	% Saham Daerah	Kepemilikan Pemprov
			2019	2019	2019	2019	2019
			Audited	Audited	Audited	Audited	Audited
1	2		41	44	47	50	53
1	BPR BKK	BANJARHARJO	7,920,314,595		20,930,314,595	38.63	61.37
2	BPR BKK	BATANG	5,029,592,484		20,269,592,484	48.00	52.00
3	BPR BKK	BLORA	15,247,428,126	9,794,975,907	51,042,404,033	49.00	51.00
4	BPR BKK	BOYOLALI	7,592,144,294	5,177,420,191	32,769,564,485	49.00	51.00
5	BPR BKK	CILACAP	30,091,365,240		60,091,365,240	49.00	51.00
6	BPR BKK	DEMAK	9,005,046,252	9,732,883,300	45,267,929,552	53.24	46.76
7	BPR BKK	GROGOL	8,921,230,868	-	24,081,230,868	61.87	38.13
8	BPR BKK	JEPARA	8,637,563,605	8,540,218,620	37,177,782,225	49.98	50.02
9	BPR BKK	Kab. PEKALONGAN	21,245,618,219	-	46,245,618,219	46.27	53.73
10	BPR BKK	Kab. TEGAL	7,838,449,879	27,492,297	22,595,942,176	49.00	51.00
11	BPR BKK	KARANGMALANG	27,648,315,963	17,272,534,448	76,930,850,411	37.96	62.04
12	BPR BKK	KEBUMEN	9,705,463,971	12,595,231,130	52,300,695,101	50.21	49.79
13	BPR BKK	KENDAL	10,657,879,137	7,852,576,378	39,660,455,515	40.84	59.16
14	BPR BKK	KOTA MAGELANG	1,786,427,306	-	9,186,427,306	42.70	57.30
15	BPR BKK	KOTA PEKALONGAN	1,343,881,988	4,483,144	8,788,365,132	44.78	55.22
16	BPR BKK	KOTA SEMARANG	12,592,264,831	283,825,232	37,876,090,063	49.00	51.00
17	BPR BKK	KOTA TEGAL	1,124,697,438	365,404,014	6,760,101,452	32.07	70.76
18	BPR BKK	KUDUS	3,058,314,751	3,928,768,399	19,296,083,150	21.68	78.32
19	BPR BKK	LASEM	35,041,764,081	-	65,041,764,081	49.00	51.00
20	BPR BKK	MANDIRAJA	13,771,628,523		43,221,628,523	49.00	51.00
21	BPR BKK	MUNTILAN	9,400,135,431		28,800,135,431	49.00	51.00
22	BPR BKK	PATI	7,251,919,013		35,513,004,831	49.00	50.20
23	BPR BKK	PURBALINGGA	19,752,509,271	11,431,713,845	61,296,223,116	40.21	59.79
24	BPR BKK	PURWODADI	66,048,464,090		114,488,464,090	49.00	51.00
25	BPR BKK	PURWOKERTO	67,582,337,829		111,562,337,829	53.53	46.47
26	BPR BKK	PURWOREJO	2,977,622,902	(8,248,365,231)	14,689,257,671	49.00	51.00
27	BPR BKK	TAMAN	5,240,176,539	3,857,372,438	24,097,548,977	49.00	51.00
28	BPR BKK	TASIKMADU	8,712,237,773		26,452,237,773	45.82	54.18
29	BPR BKK	TEMANGGUNG	6,173,303,133	5,741,939,230	32,063,815,363	54.59	45.41
30	BPR BKK	TULUNG	2,464,953,185		11,774,953,185	25.78	74.22
31	BPR BKK	UNGARAN	9,944,703,850	7,045,901,260	39,958,102,371	35.24	64.76
32	BPR BKK	WONOGIRI	27,607,080,603		57,367,080,603	49.00	51.00
33	BPR BKK	WONOSOBO	3,943,502,109	2,511,148,924	26,724,651,033	58.25	41.75
34	PT BKK	JATENG (Perseroda)	(104,313,938,276)	-	237,836,061,724	51.40	48.60
35	BKK	KLATEN	368,604,011	(39,674,728,661)	(28,576,124,650)	35.60	64.40
36	BKK	PRINGSURAT *)	(124,308,962,126)	(3,305,013,826)	(119,703,975,952)	57.65	42.35
	JUMLAH	**BPR BKK** **33 Unit**	**475,358,337,279**	**97,915,523,526**	**1,304,322,016,884**	48.45	51.55
	JUMLAH	**PT BKK** **1 Unit**	(104,313,938,276)	-	**237,836,061,724**	51.40	48.60
	JUMLAH	**BKK** **2 Unit**	(123,940,358,115)	(42,979,742,487)	(148,280,100,602)	44.96	55.04
	JUMLAH TOTAL		**247,104,040,888**	**54,935,781,039**	**1,393,877,978,006**	**49.31**	**50.69**

KETERANGAN :

a) 1) Laporan Keuangan Telah diaudit (audited)

2) Laporan Keuangan Belum diaudit (unaudited)

b) S=Sehat : CS = Cukup Sehat : KS = Kurang Sehat : TS = Tidak S

c) BPYD = Bagian Pemprov yang disetor

d) % Saham Daerah = Prosentase modal disetor kepemilikan Kabupa

e) *Checking* :

AKTIVA = PASIVA

f) **Untuk PD BKK PRINGSURAT posisi laporan adalah 30 Juni 2**

IKHTISAR LAPORAN KEUANGAN
PER 31 Desember 2019

NO.	BUMD BIDANG KEUANGAN	Sumber a)	Status b)	AKTIVA LANCAR	AKTIVA TIDAK LANCAR	AKTIVA LAINNYA	TOTAL AKTIVA	KEWAJIBAN JK. PENDEK	KEWAJIBAN JK. PANJANG
		2019	2019	2019	2019	2019	2019	2019	2019
		Audited	Audited	Audited	Audited	Audited	Audited	Audited	Audited
1	2	5	8	11	14	17	20 = 11 + 14 + 17	23	26
1	PDAB Tirta Utama	Audited	Sehat	20,748,285,672	18,655,624,829	81,865,912,135	121,269,822,636.00	675,916,204	2,132,921,515
2	PT Sarana Patra Hulu Cepu	Audited	Sehat	114,808,998,724.02	157,493,409,185.01		272,302,407,909.03	16,769,784,678.54	146,492,395,631.12
3	PT Kawasan Industri Wijayakusuma	Audited	Sehat	117,459,821,177.00	243,251,526,510.00		360,711,347,687.00	50,932,253,209.00	41,773,142,357.00
4	PT PRPP Jawa Tengah	Audited	Sehat	6,029,032,372.00	46,429,769,000.00	-	52,458,801,372.00	1,122,133,636.00	270,000,000.00
5	PT Sarana Pembangunan Jawa Tengah	Audited	Sehat	896,411,965,412.00	174,398,002,355.00		1,070,809,967,767.00	15,670,384,210.00	3,912,035,103.00
6	PT Bank Jateng	Audited	Sehat	69,569,888,943,000.00	2,290,564,375,000.00		71,860,453,318,000.00	64,003,629,369,000.00	
7	PD Citra Mandiri Jawa Tengah	Audited	Sehat	128,728,233,969.00	623,233,500.00	68,156,089,514.00	197,507,556,983.00	8,457,448,994.00	
8	PT. Jamkrida Jawa Tengah	Audited	Sehat	216,327,845,047.00	61,185,005,984.00		277,512,851,031.00	55,405,494,539.00	59,561,747,516.00
9	PT. ASKRIDA	Audited	Sehat				-		
	JUMLAH TOTAL			**71,070,403,125,373**	**2,992,600,946,363**	**150,022,001,649**	**74,213,026,073,385**	**64,152,662,784,471**	**254,142,242,122**

KETERANGAN :

a) 1) Laporan Keuangan Telah diaudit (audited)
   2) Laporan Keuangan Belum diaudit (unaudited)

b) S=Sehat : CS = Cukup Sehat : KS = Kurang Sehat : TS = Tidak Sehat

c) BPYD = Bagian Pemprov yang disetor

d) % Saham Daerah = Prosentase modal disetor kepemilikan Kabupaten/Kota

e) *Checking :*
   AKTIVA = PASIVA

f) **Untuk PD BKK PRINGSURAT posisi laporan adalah 30 Juni 2019 (Audited)**

IKHTISAR LAPORAN KEUANGAN
PER 31 Desember 2019

NO.	BUMD BIDANG KEUANGAN	TOTAL KEWAJIBAN	MODAL SAHAM	TAMBAHAN MODAL	BPDYS c)	EKUITAS Lainnya	LABA DITAHAN	TOTAL EKUITAS	% Saham Daerah	Kepemilikan Pemprov
		2019	2019	2019	2019	2019	2019	2019	2019	2019
		Audited	Audited	Audited	Audited	Audited	Audited	Audited	Audited	Audited
1	2	29 = 23 + 26	32	35	38	41	44	47	50	53
1	PDAB Tirta Utama	2,808,837,719.00	102,001,519,000.00			10,743,244,131.00	5,716,221,785.00	118,460,984,916.00	0.00	100.00
2	PT Sarana Patra Hulu Cepu	163,262,180,309.66	12,767,790,480.00			96,272,437,119.37		109,040,227,599.37	9.50	90.50
3	PT Kawasan Industri Wijayakusuma	92,705,395,566.00	25,863,000,000.00			33,909,588,274.00	208,233,363,847.00	268,005,952,121.00	59.61	40.39
4	PT PRPP Jawa Tengah	1,392,133,636.00	50,293,263,400.00			773,404,335.00		51,066,667,735.00	21.51	78.49
5	PT Sarana Pembangunan Jawa Tengah	19,582,419,313.00	850,008,000,000.00			51,617,166,078.00	149,602,382,378.00	1,051,227,548,456.00	0.07	99.93
6	PT Bank Jateng	64,003,629,369,000.00	3,646,739,000,000.00			4,210,084,949,000.00		7,856,823,949,000.00	49.77	50.23
7	PD Citra Mandiri Jawa Tengah	8,457,448,994.00	31,861,846,791.00			135,097,065,492.00	22,091,195,704.00	189,050,107,987.00	0.00	100.00
8	PT. Jamkrida Jawa Tengah	114,967,242,055.00	145,780,000,000.00			11,580,369,192.00	5,185,239,784.00	162,545,608,976.00	3.96	96.04
9	PT. ASKRIDA	-						-	93.25	6.75
	JUMLAH TOTAL	**64,406,805,026,593**	**4,865,314,419,671**	**-**	**-**	**4,550,078,223,621**	**390,828,403,498**	**9,806,221,046,790**		

KETERANGAN :

a) 1) Laporan Keuangan Telah diaudit (audited)

2) Laporan Keuangan Belum diaudit (unaudited)

b) S=Sehat : CS = Cukup Sehat : KS = Kurang Sehat : TS = Tidak

c) BPYD = Bagian Pemprov yang disetor

d) % Saham Daerah = Prosentase modal disetor kepemilikan Kabup

e) *Checking :*

AKTIVA = PASIVA

f) **Untuk PD BKK PRINGSURAT posisi laporan adalah 30 Juni**

ASET TETAP

TAHUN 2019

MUTASI ASET TETAP PEMERINTAH PROVINSI JAWA TENGAH
AUDITED 2019

Jalan Gajah
Bulang
Gub Bulang
Semarang Timur

| No. | Uraian | SALDO AWAL TAHUN 2019 | | MUTASI TAMBAH | | |

MUTASI ASET TETAP PEMERINTAH PROVINSI JAWA TENGAH
AUDITED 2018

Opini Wajar
Satuan
Sat. Rahing
Tahun(s) Ke(-)

| No | Uraian | SALDO AWAL TAHUN 2018 | | TAMBAHAN | | |

MUTASI ASET TETAP PEMERINTAH PROVINSI JAWA TENGAH
AUDITED 2019

Kode Lokasi
Satuan
Kode Satuan
Satuan Besar

URUSAN
DINAS PENDIDIKAN DAN KEBUDAYAAN
DINAS PENDIDIKAN DAN KEBUDAYAAN
UNIT PENDIDIKAN DAN KEBUDAYAAN

| No | Uraian | Saldo awal Tanah (SKBR) | | Mutasi | Saldo Akuntansi | Mutasi | Saldo Belanja Jasa | Mutasi | Hibah | Mutasi | Lainnya Sah | PENGURANGAN | | | | | | Mutasi | Saldo Tanah Lain | Mutasi | Saldo Tanah Bersertifikat | Mutasi | Saldo Tanah | PENGURANGAN | | | | | |

MUTASI ASET TETAP PEMERINTAH PROVINSI JAWA TENGAH
AUDITED 2019

Kode Lokasi: 1010271
Gubernur: DINAS KESEHATAN
Sub Bidang: DINAS KESEHATAN
Satuan Kerja: DINAS KESEHATAN

No.	Akun	Saldo awal Tahun 2019		Penambahan		Pengurangan		Penyesuaian		Saldo akhir Tahun 2019	
		Jml	Harga	Jml	Harga	Jml	Harga	Jml	Harga	Jml	Harga
1	2	3		4		5		6		7	
1	1.3.1.01 TANAH	28	81.324.740.000	-	-	-	-	-	-	-	-
2	1.3.2.01 ALAT BESAR	46	8.229.254.750	8	313.341.400	-	-	3	441.827.000	2	124.987.400
3	1.3.2.02 ALAT ANGKUTAN	90	11.303.784.286	10	3.281.574.300	-	-	2	841.171.500	-	-
4	1.3.2.03 ALAT BENGKEL DAN ALAT UKUR	11	87.800.000	53	178.387.700	-	-	-	-	5	8.538.300
5	1.3.2.05 ALAT PERTANIAN	-	-	-	-	-	-	-	-	-	-
6	1.3.2.06 ALAT KANTOR DAN RUMAH TANGGA	14.840	32.836.464.187	543	1.873.475.700	-	-	-	-	14	438.807.000
7	1.3.2.08 ALAT STUDIO DOKUMENTASI DAN PERAMBAGAN	842	4.313.958.235	87	727.323.400	-	-	-	-	12	29.970.000
8	1.3.2.07 ALAT KEDOKTERAN DAN ALAT KESEHATAN	2.972	34.744.367.456	280	7.808.162.000	-	-	-	-	4	107.000.000
9	1.3.2.08 ALAT LABORATORIUM	827	19.453.980.714	20	1.422.807.000	-	-	-	-	3	39.636.160
10	1.3.2.09 ALAT PERSENJATAN	-	-	-	-	-	-	-	-	-	-
11	1.3.2.10 ALAT KOMPUTER	1.923	11.388.878.146	81	648.757.170	1	60.340.000	-	-	-	-
12	1.3.2.11 ALAT DISPLIN/SAR	-	-	-	-	-	-	-	-	-	-
13	1.3.2.12 ALAT PENGEBORAN	-	-	-	-	1	79.973.500	-	-	-	-
14	1.3.2.13 ALAT MEDIDAS, PENGUJIAN DAN PENGUKURAN	-	-	-	-	-	-	-	-	-	-
15	1.3.2.14 ALAT BANTU EKSPLORASI	-	-	-	-	-	-	-	-	-	-
16	1.3.2.15 ALAT KESELAMATAN KERJA	-	-	-	-	-	-	-	-	-	-
17	1.3.2.16 ALAT PERAGA	-	-	-	-	-	-	-	-	-	-
18	1.3.2.17 PERALATAN PRODUKSI BESARAN	-	-	-	-	-	-	-	-	-	-
19	1.3.2.18 RAMBU-RAMBU	-	-	-	-	-	-	-	-	37	98.150.000
20	1.3.2.19 PERALATAN OLAH RAGA	-	-	-	-	-	-	-	-	-	-
21	1.3.3.01 BANGUNAN GEDUNG	75	30.077.628.264	13	8.356.979.307	3	1.417.280.264	-	-	-	-
22	1.3.3.02 MONUMEN	2	144.162.000	-	-	-	-	-	-	-	-
23	1.3.3.03 BANGUNAN LAINNYA	-	-	-	-	-	-	-	-	-	-
24	1.3.4.04 TUGU TITIK KONTROL/PASTI	4	4.879.606.940	-	-	-	-	-	-	-	-
25	1.3.4.05 JALAN DAN JEMBATAN	2	147.825.000	-	-	-	-	-	-	1	79.973.500
26	1.3.4.06 BANGUNAN AIR	8	888.935.000	-	-	-	-	-	-	1	42.000.000
27	1.3.4.03 INSTALASI	29	3.055.115.800	-	-	1	42.000.000	-	-	1	140.773.000
28	1.3.4.04 JARINGAN	17	884.845.842	-	-	3	140.773.000	-	-	2	34.000.000
29	1.3.5.01 BAHAN PERPUSTAKAAN	615	152.371.050	-	-	2	34.000.000	-	-	-	-
30	1.3.5.02 BARANG BERCIRI KESENIAN/KEBUDAYAAN/OLAH RAGA	199	598.101.000	-	-	-	-	-	-	-	-
31	1.3.5.03 HEWAN	4	3.300.000	-	-	-	-	-	-	-	-
32	1.3.5.04 BIOTA PERAIRAN	-	-	-	-	-	-	-	-	-	-
33	1.3.5.05 TANAMAN	1	34.692.000	-	-	-	-	-	-	-	-
34	1.3.5.06 BARANG KOLEKSI NON BUDAYA	-	-	-	-	-	-	-	-	-	-
35	1.3.5.07 ASET TETAP DALAM RENOVASI	-	-	-	-	-	-	-	-	1	1.227.454.963
36	1.3.5.01 KONSTRUKSI DALAM PENGERJAAN	-	-	-	-	-	-	-	-	-	-
		21.929	387.249.449.335	1.088	24.937.576.780	11	1.784.594.963	-	-	1	1.266.790.500

No.	Akun	Penambahan: Pembelian		Penambahan: Bantuan Pemerintah Pusat		Penambahan: Bantuan Pemerintah Provinsi		Penambahan: Bantuan Pemerintah Kab/Kota		Penambahan: Bantuan Lembaga Dalam Negeri		Penambahan: Hibah		Penambahan: Lainnya	
		Jml	Harga	Jml	Harga	Jml	Harga	Jml	Harga	Jml	Harga	Jml	Harga	Jml	Harga
1	1.3.1.01 TANAH	-	-	-	-	-	-	-	-	-	-	-	-	15	4.278.894.800
2	1.3.2.01 ALAT BESAR	8	313.341.400	-	-	-	-	-	-	-	-	-	-	23	4.123.745.800
3	1.3.2.02 ALAT ANGKUTAN	10	3.281.574.300	-	-	-	-	-	-	-	-	-	-	16	183.527.000
4	1.3.2.03 ALAT BENGKEL DAN ALAT UKUR	53	178.387.700	-	-	-	-	-	-	-	-	-	-	-	-
5	1.3.2.05 ALAT PERTANIAN	-	-	-	-	-	-	-	-	-	-	-	-	557	2.282.383.300
6	1.3.2.06 ALAT KANTOR DAN RUMAH TANGGA	543	1.873.475.700	-	-	-	-	-	-	-	-	-	-	199	757.490.900
7	1.3.2.08 ALAT STUDIO DOKUMENTASI DAN PERAMBAGAN	87	727.323.400	-	-	-	-	-	-	-	-	-	-	279	7.913.502.000
8	1.3.2.07 ALAT KEDOKTERAN DAN ALAT KESEHATAN	280	7.808.162.000	-	-	-	-	-	-	-	-	-	-	11	1.462.453.400
9	1.3.2.08 ALAT LABORATORIUM	20	1.422.807.000	-	-	-	-	-	-	-	-	-	-	-	-
10	1.3.2.09 ALAT PERSENJATAN	-	-	-	-	-	-	-	-	-	-	-	-	62	823.498.310
11	1.3.2.10 ALAT KOMPUTER	81	648.757.170	1	60.340.000	-	-	-	-	-	-	-	-	-	-
12	1.3.2.11 ALAT DISPLIN/SAR	-	-	-	-	-	-	-	-	-	-	-	-	-	-
13	1.3.2.12 ALAT PENGEBORAN	-	-	1	79.973.500	-	-	-	-	-	-	-	-	1	79.973.500
14	1.3.2.13 ALAT MEDIDAS, PENGUJIAN DAN PENGUKURAN	-	-	-	-	-	-	-	-	-	-	-	-	-	-
15	1.3.2.14 ALAT BANTU EKSPLORASI	-	-	-	-	-	-	-	-	-	-	-	-	-	-
16	1.3.2.15 ALAT KESELAMATAN KERJA	-	-	-	-	-	-	-	-	-	-	-	-	-	-
17	1.3.2.16 ALAT PERAGA	-	-	-	-	-	-	-	-	-	-	-	-	-	-
18	1.3.2.17 PERALATAN PRODUKSI BESARAN	-	-	-	-	-	-	-	-	-	-	-	-	-	-
19	1.3.2.18 RAMBU-RAMBU	-	-	-	-	-	-	-	-	-	-	-	-	37	98.150.000
20	1.3.2.19 PERALATAN OLAH RAGA	-	-	-	-	-	-	-	-	-	-	-	-	16	8.474.374.671
21	1.3.3.01 BANGUNAN GEDUNG	13	8.356.979.307	3	1.417.280.264	-	-	-	-	-	-	-	-	-	-
22	1.3.3.02 MONUMEN	-	-	-	-	-	-	-	-	-	-	-	-	-	-
23	1.3.3.03 BANGUNAN LAINNYA	-	-	-	-	-	-	-	-	-	-	-	-	-	-
24	1.3.4.04 TUGU TITIK KONTROL/PASTI	-	-	-	-	-	-	-	-	-	-	-	-	-	-
25	1.3.4.05 JALAN DAN JEMBATAN	-	-	-	-	-	-	-	-	-	-	-	-	1	79.973.500
26	1.3.4.06 BANGUNAN AIR	-	-	-	-	-	-	-	-	-	-	-	-	1	42.000.000
27	1.3.4.03 INSTALASI	-	-	1	42.000.000	-	-	-	-	-	-	-	-	3	140.773.000
28	1.3.4.04 JARINGAN	-	-	3	140.773.000	-	-	-	-	-	-	-	-	2	34.000.000
29	1.3.5.01 BAHAN PERPUSTAKAAN	-	-	2	34.000.000	-	-	-	-	-	-	-	-	-	-
30	1.3.5.02 BARANG BERCIRI KESENIAN/KEBUDAYAAN/OLAH RAGA	-	-	-	-	-	-	-	-	-	-	-	-	-	-
31	1.3.5.03 HEWAN	-	-	-	-	-	-	-	-	-	-	-	-	-	-
32	1.3.5.04 BIOTA PERAIRAN	-	-	-	-	-	-	-	-	-	-	-	-	-	-
33	1.3.5.05 TANAMAN	-	-	-	-	-	-	-	-	-	-	-	-	-	-
34	1.3.5.06 BARANG KOLEKSI NON BUDAYA	-	-	-	-	-	-	-	-	-	-	-	-	-	-
35	1.3.5.07 ASET TETAP DALAM RENOVASI	-	-	-	-	-	-	-	-	-	-	-	-	1	1.227.454.963
36	1.3.5.01 KONSTRUKSI DALAM PENGERJAAN	-	-	-	-	-	-	-	-	-	-	-	-	-	-
		1.088	24.937.576.780	11	1.784.594.963	-	-	-	-	-	-	-	-	184	29.405.278.110

No.	Akun	Pengurangan: Penjualan		Pengurangan: Tukar Menukar		Pengurangan: Hibah		Pengurangan: Lainnya		Penyesuaian: Koreksi Nilai Wajar		Penyesuaian: Koreksi Nilai Tercatat		Penyesuaian: Lainnya		Saldo akhir Tahun 2019	
		Jml	Harga	Jml	Harga	Jml	Harga	Jml	Harga	Jml	Harga	Jml	Harga	Jml	Harga	Jml	Harga
1	1.3.1.01 TANAH	4	1.726.000	3	441.827.000	-	-	-	-	-	-	-	-	-	-	47	7.065.794.563
2	1.3.2.01 ALAT BESAR	-	-	1	426.663.500	1	316.887.400	-	-	-	-	-	-	-	-	194	14.332.144.289
3	1.3.2.02 ALAT ANGKUTAN	-	-	-	-	2	146.828.100	-	-	-	-	-	-	-	-	27	134.968.800
4	1.3.2.03 ALAT BENGKEL DAN ALAT UKUR	-	-	-	-	-	-	-	-	-	-	-	-	-	-	-	-
5	1.3.2.05 ALAT PERTANIAN	8.837	1.834.797.400	-	-	12	98.779.850	1	12.000.000	-	-	-	-	-	-	8.850	1.745.973.348
6	1.3.2.06 ALAT KANTOR DAN RUMAH TANGGA	57	18.147.134	-	-	-	-	-	-	-	-	-	-	-	-	23	19.942.154
7	1.3.2.08 ALAT STUDIO DOKUMENTASI DAN PERAMBAGAN	379	78.211.826	-	-	2	304.843.000	-	-	-	-	-	-	-	-	281	438.081.826
8	1.3.2.07 ALAT KEDOKTERAN DAN ALAT KESEHATAN	347	31.211.000	-	-	3	6.836.200	-	-	-	-	-	-	-	-	302	38.186.200
9	1.3.2.08 ALAT LABORATORIUM	-	-	-	-	-	-	-	-	-	-	-	-	-	-	-	-
10	1.3.2.09 ALAT PERSENJATAN	47	19.697.234	-	-	10	5.970.000	-	-	-	-	-	-	-	-	37	29.667.234
11	1.3.2.10 ALAT KOMPUTER	-	-	-	-	-	-	-	-	-	-	-	-	-	-	-	-
12	1.3.2.11 ALAT DISPLIN/SAR	-	-	-	-	-	-	-	-	-	-	-	-	-	-	-	-
13	1.3.2.12 ALAT PENGEBORAN	-	-	-	-	1	79.973.500	-	-	-	-	-	-	-	-	1	79.973.500
14	1.3.2.13 ALAT MEDIDAS, PENGUJIAN DAN PENGUKURAN	-	-	-	-	-	-	-	-	-	-	-	-	-	-	-	-
15	1.3.2.14 ALAT BANTU EKSPLORASI	-	-	-	-	-	-	-	-	-	-	-	-	-	-	-	-
16	1.3.2.15 ALAT KESELAMATAN KERJA	-	-	-	-	-	-	-	-	-	-	-	-	-	-	-	-
17	1.3.2.16 ALAT PERAGA	-	-	-	-	-	-	-	-	-	-	-	-	-	-	-	-
18	1.3.2.17 PERALATAN PRODUKSI BESARAN	-	-	-	-	-	-	-	-	-	-	-	-	-	-	-	-
19	1.3.2.18 RAMBU-RAMBU	40	7.420.400	-	-	-	-	-	-	-	-	-	-	-	-	40	7.420.400
20	1.3.2.19 PERALATAN OLAH RAGA	-	-	-	-	12	1.278.894.943	1	594.208.000	-	-	-	-	-	-	15	1.464.580.943
21	1.3.3.01 BANGUNAN GEDUNG	-	-	-	-	-	-	-	-	-	-	-	-	-	-	-	-
22	1.3.3.02 MONUMEN	-	-	-	-	-	-	-	-	-	-	-	-	-	-	-	-
23	1.3.3.03 BANGUNAN LAINNYA	-	-	-	-	-	-	-	-	-	-	-	-	-	-	-	-
24	1.3.4.04 TUGU TITIK KONTROL/PASTI	-	-	-	-	-	-	-	-	-	-	-	-	-	-	-	-
25	1.3.4.05 JALAN DAN JEMBATAN	-	-	-	-	-	-	-	-	-	-	-	-	-	-	-	-
26	1.3.4.06 BANGUNAN AIR	-	-	-	-	-	-	-	-	-	-	-	-	-	-	-	-
27	1.3.4.03 INSTALASI	-	-	-	-	-	-	-	-	-	-	-	-	-	-	-	-
28	1.3.4.04 JARINGAN	-	-	-	-	2	34.000.000	-	-	-	-	-	-	-	-	2	34.000.000
29	1.3.5.01 BAHAN PERPUSTAKAAN	-	-	-	-	57	98.150.000	-	-	-	-	-	-	-	-	57	98.150.000
30	1.3.5.02 BARANG BERCIRI KESENIAN/KEBUDAYAAN/OLAH RAGA	-	-	-	-	-	-	-	-	-	-	-	-	-	-	-	-
31	1.3.5.03 HEWAN	-	-	-	-	-	-	-	-	-	-	-	-	-	-	-	-
32	1.3.5.04 BIOTA PERAIRAN	-	-	-	-	-	-	-	-	-	-	-	-	-	-	-	-
33	1.3.5.05 TANAMAN	-	-	-	-	-	-	-	-	-	-	-	-	-	-	-	-
34	1.3.5.06 BARANG KOLEKSI NON BUDAYA	-	-	-	-	-	-	-	-	-	-	-	-	-	-	-	-
35	1.3.5.07 ASET TETAP DALAM RENOVASI	-	-	-	-	-	-	-	-	-	-	-	-	-	-	1	1.227.454.963
36	1.3.5.01 KONSTRUKSI DALAM PENGERJAAN	-	-	-	-	-	-	-	-	-	-	-	-	-	-	-	-
		9.331	1.912.554.160	4	868.490.500	103	2.038.278.113	1	607.208.000	-	-	-	-	-	-	1.641	1.366.571.350

No.	Akun	Saldo akhir Tahun 2019		
		Jml	Harga	
1	1.3.1.01 TANAH	25	81.324.740.000	
2	1.3.2.01 ALAT BESAR	47	7.065.794.563	
3	1.3.2.02 ALAT ANGKUTAN	194	14.332.144.289	
4	1.3.2.03 ALAT BENGKEL DAN ALAT UKUR	27	134.968.800	
5	1.3.2.05 ALAT PERTANIAN	-	-	
6	1.3.2.06 ALAT KANTOR DAN RUMAH TANGGA	8.850	1.745.973.348	
7	1.3.2.08 ALAT STUDIO DOKUMENTASI DAN PERAMBAGAN	474	19.942.154	
8	1.3.2.07 ALAT KEDOKTERAN DAN ALAT KESEHATAN	2.991	438.081.826	
9	1.3.2.08 ALAT LABORATORIUM	302	38.186.200	
10	1.3.2.09 ALAT PERSENJATAN	-	-	
11	1.3.2.10 ALAT KOMPUTER	1.959	29.667.234	
12	1.3.2.11 ALAT DISPLIN/SAR	-	-	
13	1.3.2.12 ALAT PENGEBORAN	1	79.973.500	
14	1.3.2.13 ALAT MEDIDAS, PENGUJIAN DAN PENGUKURAN	-	-	
15	1.3.2.14 ALAT BANTU EKSPLORASI	-	-	
16	1.3.2.15 ALAT KESELAMATAN KERJA	-	-	
17	1.3.2.16 ALAT PERAGA	-	-	
18	1.3.2.17 PERALATAN PRODUKSI BESARAN	-	-	
19	1.3.2.18 RAMBU-RAMBU	40	7.420.400	
20	1.3.2.19 PERALATAN OLAH RAGA	15	1.464.580.943	
21	1.3.3.01 BANGUNAN GEDUNG	2	144.162.000	
22	1.3.3.02 MONUMEN	-	-	
23	1.3.3.03 BANGUNAN LAINNYA	4	4.879.606.940	
24	1.3.4.04 TUGU TITIK KONTROL/PASTI	2	147.825.000	
25	1.3.4.05 JALAN DAN JEMBATAN	9	746.910.500	
26	1.3.4.06 BANGUNAN AIR	30	3.887.115.800	
27	1.3.4.03 INSTALASI	29	3.055.115.800	
28	1.3.4.04 JARINGAN	933	152.371.050	
29	1.3.5.01 BAHAN PERPUSTAKAAN	557	598.101.000	
30	1.3.5.02 BARANG BERCIRI KESENIAN/KEBUDAYAAN/OLAH RAGA	4	3.300.000	
31	1.3.5.03 HEWAN	-	-	
32	1.3.5.04 BIOTA PERAIRAN	1	34.692.000	
33	1.3.5.05 TANAMAN	-	-	
34	1.3.5.06 BARANG KOLEKSI NON BUDAYA	-	-	
35	1.3.5.07 ASET TETAP DALAM RENOVASI	1	1.227.454.963	
36	1.3.5.01 KONSTRUKSI DALAM PENGERJAAN	-	-	
		14.932	387.249.449.335	

MUTASI ASET TETAP PEMERINTAH PROVINSI JAWA TENGAH
SUCTED 2019

Kode Lokasi: 1102202
Entity: KOLO Dr. MOEWARDI
Satuan Kerja: KOLO Dr. MOEWARDI
Satuan Kerja: KOLO Dr. MOEWARDI

No	Uraian	SALDO AWAL TAHUN 2019		PENAMBAHAN																																						SALDO AKHIR Tahun 2019	
		Jml	Harga	Jml	Belanja Modal	Jml	Belanja Barang Non	Jml	Hibah	Jml	Mutasi Masuk	Jml	Dari Aset Tetap	Jml	Dari Aset Lainnya	Jml	Koreksi Tahun Lalu	Jml	Koreksi Tahun Berjalan	Jml	Jumlah Tambah	Jml	Entitas Sebar	Jml	Mutasi Keluar	Jml	Ke Aset Tetap	Jml	Ke Aset Lainnya	Jml	Koreksi Tahun Lalu	Jml	Koreksi Tahun Berjalan	Jml	Jumlah Pengurang	Jml	Harga
1	2	3		4		5		6		7		8		9		10		11		12		13		14		15		16		17		18		19		20		21		22	
1	1.3.1.01 TANAH	12	155,857,750,000	-	-	-	-	-	-	-	-	-	-	-	-	-	-	-	114,070,000	-	114,070,000	-	-	-	-	-	-	-	-	-	-	-	-	-	-	1	9,930,000,000	11	97,037,750,000
2	1.3.2.01 ALAT BERAT	84	19,236,654,670	-	-	-	-	1	446,803,000	3	448,141,772	-	-	-	-	-	-	-	-	-	937,941,772	3	1,280,000	-	-	-	-	-	-	-	-	-	-	-	-	1	1,280,000	86	18,349,494,670
3	1.3.2.02 ALAT ANGKUTAN	41	7,628,766,964	-	-	-	-	-	-	-	-	5	2,650,000	-	-	-	8,250,000	-	-	-	11,250,000	3	900,000,000	-	-	-	-	-	-	-	-	-	-	-	-	3	900,000,000	41	7,954,016,964
4	1.3.2.03 ALAT MENGANGKAT DAN ALAT UNJUK	75	1,848,391,808	-	-	-	-	-	-	-	-	-	-	-	-	-	-	-	-	-	-	-	-	-	-	-	-	-	-	-	-	-	-	-	-	-	-	-	-	-	-	75	1,848,391,808
5	1.3.2.04 ALAT PERTANIAN	-	-	-	-	-	-	-	-	-	-	30	52,382,000	-	-	-	-	-	-	-	2,758,626,350	2,443	901,940,304	-	-	44	126,409,158	-	-	-	-	-	-	-	-	2,417	528,340,454	2,400	2,932,626,246
6	1.3.2.05 ALAT GANTOR DAN RANGKA TAKOLA	6,385	41,824,110,387	592	2,483,247,200	-	-	52	104,287,130	-	-	17	85,940,000	-	-	-	-	-	-	-	85,940,000	47	48,609,791	-	-	-	-	-	-	-	-	-	-	-	-	918	48,609,791	328	3,900,573,123
7	1.3.2.06 ALAT STUDIO KOMUNIKASI DAN PEMANCAR	428	3,888,138,974	-	-	-	-	13	216,606,850	-	-	-	-	-	-	203	57,236,446,400	-	-	-	87,986,539,980	158	98,652,800	-	-	1	105,000,000	-	-	-	-	-	-	-	-	159	105,652,800	10,144	127,774,285,672
8	1.3.2.07 ALAT KEDOKTERAN DAN ALAT KESEHATAN	8,548	439,628,306,798	444	30,957,209,636	-	-	-	-	-	-	1	78,918,100	-	-	18	1,628,396,300	-	-	-	2,025,538,150	-	-	-	-	-	-	-	-	-	-	-	-	-	-	-	-	147	15,453,394,852
9	1.3.2.08 ALAT LABORATORIUM	128	13,447,388,752	-	-	-	-	-	-	-	-	-	-	-	-	-	-	-	-	-	-	-	-	-	-	-	-	-	-	-	-	-	-	-	-	-	49	87,885,500	2,279	14,300,791,168
10	1.3.2.09 ALAT PERSENJATAN	-	-	-	-	-	-	-	-	-	-	-	-	-	-	-	-	-	-	-	-	297	1,327,477,000	1	3,280,000	-	49,752,000	-	-	-	-	-	-	-	-	-	-	-	-	-
11	1.3.2.10 ALAT KOMPUTER	2,999	15,070,386,746	297	1,327,477,000	-	-	-	-	-	-	-	-	-	-	-	-	-	-	-	-	-	-	-	-	-	-	-	-	-	-	-	-	-	-	-	-	-	-	-	-	-	-
12	1.3.2.11 ALAT ELEKTRONIK	-	-	-	-	-	-	-	-	-	-	-	-	-	-	-	-	-	-	-	-	-	-	-	-	-	-	-	-	-	-	-	-	-	-	-	-	-	-	-	-	-	-
13	1.3.2.12 ALAT PENGEBORAN	-	-	-	-	-	-	-	-	-	-	-	-	-	-	-	-	-	-	-	-	-	-	-	-	-	-	-	-	-	-	-	-	-	-	-	-	-	-	-	-	-	-
14	1.3.2.13 ALAT PRODUKSI PENGOLAHAN DAN PEMURNIAN	-	-	-	-	-	-	-	-	-	-	-	-	-	-	-	-	-	-	-	-	-	-	-	-	-	-	-	-	-	-	-	-	-	-	-	-	-	-	-	-	-	-
15	1.3.2.14 ALAT BENGKEL OTOMOTIF	-	-	-	-	-	-	-	-	-	-	-	-	-	-	-	-	-	-	-	-	-	-	-	-	-	-	-	-	-	-	-	-	-	-	-	-	-	-	-	-	1	159,000,000
16	1.3.2.15 ALAT KESELAMATAN KERJA	-	-	-	-	-	-	-	-	-	-	1	159,000,000	-	-	-	-	-	-	-	159,000,000	-	-	-	-	-	-	-	-	-	-	-	-	-	-	-	-	-	-	-	-	-
17	1.3.2.16 ALAT PERANG	-	-	-	-	-	-	-	-	-	-	-	-	-	-	-	-	-	-	-	-	-	-	-	-	-	-	-	-	-	-	-	-	-	-	-	-	-	-	-	-	-	-
18	1.3.2.17 PERALATAN PRODUKSI	-	-	-	-	-	-	-	-	-	-	-	-	-	-	-	-	-	-	-	-	-	-	-	-	-	-	-	-	-	-	-	-	-	-	-	-	-	-	-	-	-	-
19	1.3.2.18 RAMBU RAMBU	-	-	-	-	-	-	-	-	-	-	-	-	-	-	-	-	-	-	-	-	-	-	-	-	-	-	-	-	-	-	-	-	-	-	-	-	-	-	-	-	-	-
20	1.3.2.19 PERALATAN OLAH RAGA	44	200,849,476,150	-	16,299,597,000	-	-	-	-	-	-	-	-	-	-	-	-	-	-	-	16,299,597,000	-	-	-	-	-	8,788,845,000	-	-	-	-	-	-	-	-	-	-	44	192,349,231,150
21	1.3.2.20 BANGUNAN GEDUNG	-	-	-	-	-	-	-	-	-	-	-	-	-	-	-	-	-	-	-	-	-	-	-	-	-	-	-	-	-	-	-	-	-	-	-	-	-	-	-	-	-	-
22	1.3.2.02 MONUMEN	-	-	-	-	-	-	-	-	-	-	-	-	-	-	-	-	-	-	-	-	-	-	-	-	-	-	-	-	-	-	-	-	-	-	-	-	-	-	-	-	2	709,841,000
23	1.3.2.03 BANGUNAN MENARA	2	709,841,000	-	-	-	-	-	-	-	-	-	-	-	-	-	-	-	-	-	-	-	-	-	-	-	-	-	-	-	-	-	-	-	-	-	-	-	-	-	-	1	952,491,000
24	1.3.2.04 TUGU TITIK KONTROL/PASTI	-	-	-	-	-	-	1	952,491,000	-	-	-	-	-	-	-	-	-	-	-	-	-	-	-	-	-	-	-	-	-	-	-	-	-	-	-	-	-	-	-	-	7	2,224,860,416
25	1.3.2.05 JALAN DAN JEMBATAN	-	-	-	-	-	-	-	-	-	-	-	-	-	-	-	-	-	-	-	-	-	-	-	-	-	-	-	-	-	-	-	-	-	-	-	-	-	-	-	-	7	2,337,582,276
26	1.3.2.06 BANGUNAN AIR	7	2,224,860,416	-	-	-	-	-	-	-	-	-	-	-	-	-	-	-	-	-	-	-	1,278,982,900	-	-	-	-	-	-	-	-	-	-	-	-	-	-	-	-	-	279,000,516
27	1.3.2.07 INSTALASI	8	1,257,179,700	1	1,010,992,900	-	-	-	-	-	-	-	-	-	-	-	-	-	-	-	-	-	254,355,000	-	-	-	-	-	-	-	-	-	-	-	-	-	-	-	-	-	5,329	308,498,700
28	1.3.2.08 JARINGAN	1	130,710,000	2	254,355,000	-	-	-	-	-	-	-	-	-	-	-	-	-	-	-	-	-	6,838,000	-	-	-	-	-	-	-	-	-	-	-	-	-	-	-	-	-	8	38,408,000
29	1.3.2.09 BAHAN PERPUSTAKAAN	3,299	348,670,700	12	6,838,000	-	-	-	-	-	-	-	-	-	-	-	-	-	-	-	-	-	-	-	-	-	-	-	-	-	-	-	-	-	-	-	-	-	-	-	-	-	-
30	1.3.2.10 BARANG BERCORAK KESENIAN/KEBUDAYAAN/ISLAM KRIZA	8	38,408,000	-	-	-	-	-	-	-	-	-	-	-	-	-	-	-	-	-	-	-	-	-	-	-	-	-	-	-	-	-	-	-	-	-	-	-	-	-	-	-	-
31	1.3.2.11 HEWAN	-	-	-	-	-	-	-	-	-	-	-	-	-	-	-	-	-	-	-	-	-	-	-	-	-	-	-	-	-	-	-	-	-	-	-	-	-	-	-	-	-	-
32	1.3.2.12 BIOTA PERAIRAN	-	-	-	-	-	-	-	-	-	-	-	-	-	-	-	-	-	-	-	-	-	-	-	-	-	-	-	-	-	-	-	-	-	-	-	-	-	-	-	-	-	-
33	1.3.2.13 TANAMAN	-	-	-	-	-	-	-	-	-	-	-	-	-	-	-	-	-	-	-	-	-	-	-	-	-	-	-	-	-	-	-	-	-	-	-	-	-	-	-	-	-	-
34	1.3.2.14 BARANG KOLEKSI NON BUDAYA	-	-	-	-	-	-	-	-	-	-	-	-	-	-	-	-	-	-	-	-	-	-	-	-	-	-	-	-	-	-	-	-	-	-	-	-	-	-	-	-	2	33,918,278,748
35	1.3.2.07 ASET TETAP DALAM RENOVASI	-	-	-	-	-	-	-	-	-	-	-	8,798,345,600	-	-	-	-	-	-	-	8,837,437,500	-	-	-	-	-	-	-	-	-	-	-	-	-	-	-	-	-	-	-	-	-
36	1.3.2.07 KONSTRUKSI DALAM PENGERJAAN	2	24,181,838,248	-	48,592,500	-	-	-	-	-	-	-	-	-	-	-	-	-	-	-	-	-	-	-	-	-	-	-	-	-	-	-	-	-	-	-	-	-	-	-	-	-
		74,041	998,910,141,318	1,378	66,149,763,636	-	-	65	1,771,645,780	3	448,141,772	54	9,118,246,130	-	-	319	59,113,130,400	-	(113,070,000)	1,818	118,708,153,680	3,449	902,932,495	3	303,780,000	44	9,118,246,130	1	9,930,000,000	-	-	-	-	1	114,070,000	3,498	10,368,028,625	74,361	1,086,250,267,373

MUTASI ASET TETAP PEMERINTAH PROVINSI JAWA TENGAH
AUDITED 2019

Kode Lokasi : [illegible]
Bidang : PROVINSI JAWA TENGAH
Sub Bidang : KOTA PROV. DI- MARGONO SOEKARJO
Satuan Kerja : KOTA PROV. DI- MARGONO SOEKARJO

| No. | Uraian | SALDO AWAL TAHUN 2019 | | PENAMBAHAN | | |

MUTASI ASET TETAP PEMERINTAH PROVINSI JAWA TENGAH
AUDITED 2019

Kode Lokasi : 01.01.01
Bidang : PEMERINTAHAN PROVINSI JAWA TENGAH
Sub Bidang : PEMERINTAHAN PROVINSI JAWA TENGAH
Satuan Kerja : PEMERINTAHAN PROVINSI JAWA TENGAH

No.	Uraian	Saldo Awal Tahun 2019		Penambahan																				Pengurangan												Saldo Akhir Tahun 2019	
		Jml	Harga	Jml	Belanja Modal	Jml	Belanja Barang Jasa	Jml	Hibah	Jml	Nilai Lain Nilai	Jml	Dari Aset Tetap	Jml	Dari Aset Lainnya	Jml	Mutasi Masuk Masuk	Jml	Mutasi Keluar Keluar	Jml	Jumlah Tambahan	Jml	SATKER KONIF	Jml	Mutasi Keluar	Jml	Sg Aset Tetap	Jml	Sg Aset Lainnya	Jml	Mutasi Masuk Masuk	Jml	Mutasi Keluar Keluar	Jml	Jumlah Pengurangan	Jml	Harga
					BLUD		KDEK		Hibah		Wakaf		BMN		KDL		BMDTAH		BMDTAK				LLD		BLU		BLU		KDL		KDEKTAP		KDEKTAK				
1	2		3		4		5		6		7		10		11		12		13		14		15		16		17		18		19		20		21		22
1	1.3.1.01	TANAH	9	45.949.852.675	-	-	-	-	-	-	-	-	-	-	-	-	-	-	-	-	-	-	-	-	-	-	-	-	-	-	-	-	-	-	-	9	45.949.852.675
2	1.3.2.01	ALAT BESAR	14	8.814.541.988	-	-	-	-	-	-	-	18	119.343.000	-	-	-	-	-	-	-	18	119.343.000	-	-	-	-	-	-	-	-	-	-	-	-	-	32	8.733.884.988
3	1.3.2.02	ALAT BANGUNAN	27	4.479.317.053	1	37.961.000	-	-	-	-	-	4	24.950.000	-	-	-	-	-	-	-	5	62.911.000	-	-	-	-	-	-	-	-	-	-	-	-	-	22	4.541.028.053
4	1.3.2.03	ALAT BENGKEL DAN ALAT UKUR	238	532.340.407	18	220.614.400	-	-	-	-	-	-	-	-	-	-	-	-	-	-	18	220.614.400	8	2.132.743	-	-	2	205.279.700	-	-	-	-	-	8	205.412.443	248	547.512.364
5	1.3.2.04	ALAT PERTANIAN	12	282.492.795	-	-	-	-	-	-	-	-	-	-	-	-	-	-	-	-	-	-	-	-	-	-	-	-	-	-	-	-	-	-	-	-	12	282.492.795
6	1.3.2.05	ALAT KANTOR DAN RUMAH TANGGA	15.957	31.317.993.973	156	552.944.000	-	-	-	-	-	128	1.465.877.440	-	-	-	-	-	-	-	279	2.018.821.440	1.166	436.998.300	-	-	28	143.844.000	8	44.143.743	-	-	-	1.220	666.825.141	15.015	32.668.784.213
7	1.3.2.06	ALAT STUDIO KOMUNIKASI DAN PENANGAR	176	3.282.589.538	31	31.702.000	-	-	-	-	-	-	-	-	-	-	-	-	-	-	31	31.702.000	45	24.297.865	-	-	-	-	-	-	-	-	-	83	24.297.865	144	3.289.995.638
8	1.3.2.07	ALAT KEDOKTERAN DAN ALAT KESEHATAN	5.663	211.672.297.602	408	13.525.428.528	-	-	-	-	-	-	-	-	-	-	-	-	-	-	408	13.525.428.528	67	21.679.899	-	-	126	1.524.462.740	22	1.378.991.890	-	-	-	215	2.921.035.519	5.856	223.276.692.608
9	1.3.2.08	ALAT laboratorium	408	20.344.086.087	2	1.149.208.867	-	-	-	-	-	-	409.344.900	-	-	-	-	-	-	-	8	1.558.553.767	-	-	-	-	-	-	7	8.814.500	-	-	-	7	8.814.500	416	21.894.345.354
10	1.3.2.09	ALAT PERSENJATAAN	-	-	-	-	-	-	-	-	-	-	-	-	-	-	-	-	-	-	-	-	-	-	-	-	-	-	-	-	-	-	-	-	-	-	-
11	1.3.2.10	ALAT KOMPUTER	934	4.933.498.447	58	317.725.000	-	-	-	-	-	-	-	-	-	-	-	-	-	-	58	317.725.000	7	2.447.301	-	-	2	16.800.000	-	-	-	-	-	9	19.247.301	983	5.231.976.146
12	1.3.2.11	ALAT DISPLUSARA	-	-	-	-	-	-	-	-	-	-	-	-	-	-	-	-	-	-	-	-	-	-	-	-	-	-	-	-	-	-	-	-	-	-	-
13	1.3.2.12	ALAT PENGEBORAN	-	-	-	-	-	-	-	-	-	-	-	-	-	-	-	-	-	-	-	-	-	-	-	-	-	-	-	-	-	-	-	-	-	-	-
14	1.3.2.13	ALAT PRODUKSI, PENGEDALIAN DAN PEMURNIAN	-	-	-	-	-	-	-	-	-	-	-	-	-	-	-	-	-	-	-	-	-	-	-	-	-	-	-	-	-	-	-	-	-	-	-
15	1.3.2.14	ALAT BANTU EKSPLORASI	-	-	-	-	-	-	-	-	-	-	-	-	-	-	-	-	-	-	-	-	-	-	-	-	-	-	-	-	-	-	-	-	-	-	-
16	1.3.2.15	ALAT PENELAAHAN KERJA	-	-	-	-	-	-	-	-	-	-	-	-	-	-	-	-	-	-	-	-	-	-	-	-	-	-	-	-	-	-	-	-	-	-	-
17	1.3.2.16	ALAT PERAGA	-	-	-	-	-	-	-	-	-	2	17.000.000	-	-	-	-	-	-	-	2	17.000.000	-	-	-	-	-	-	-	-	-	-	-	-	-	2	17.000.000
18	1.3.2.17	PERALATAN PROSES/PRODUKSI	1	1.500.000	-	-	-	-	-	-	-	-	-	-	-	-	-	-	-	-	-	-	-	-	-	-	-	-	-	-	-	-	-	-	-	-	-
19	1.3.2.18	BAHAN BAKU	-	-	-	-	-	-	-	-	-	2	10.625.000	-	-	-	-	-	-	-	2	10.625.000	-	-	-	-	-	-	-	-	-	-	-	-	-	2	10.625.000
20	1.3.2.19	PERALATAN OLAH RAGA	-	-	-	-	-	-	-	-	-	-	-	-	-	-	-	-	-	-	1	8.034.857.000	-	-	-	-	4	6.213.300.400	-	-	-	-	-	4	6.213.300.400	34	136.618.538.344
21	1.3.3.01	BANGUNAN GEDUNG	23	138.791.988.484	5	6.845.182.000	-	96.775.000	-	-	-	-	-	-	-	-	-	-	-	-	-	-	-	-	-	-	-	-	-	-	-	-	-	-	-	-	-
22	1.3.3.02	MONUMEN	-	-	-	-	-	-	-	-	-	-	-	-	-	-	-	-	-	-	-	-	-	-	-	-	-	-	-	-	-	-	-	-	-	-	-
23	1.3.3.03	BANGUNAN MENARA	-	-	-	-	-	-	-	-	-	-	-	-	-	-	-	-	-	-	-	-	-	-	-	-	-	-	-	-	-	-	-	-	-	-	-
24	1.3.3.04	TUGU TITIK KONTROL/PASTI	4	423.812.259	-	-	-	-	-	-	-	-	-	-	-	-	-	-	-	-	-	-	-	-	-	-	-	-	-	-	-	-	-	-	-	4	423.812.259
25	1.3.4.01	JALAN DAN JEMBATAN	2	121.968.158	-	-	-	-	-	-	-	-	-	-	-	-	-	-	-	-	-	-	-	-	-	-	-	-	-	-	-	-	-	-	-	2	121.968.158
26	1.3.4.02	BANGUNAN AIR	18	1.346.399.626	-	-	-	-	-	-	-	-	-	-	-	-	-	-	-	-	-	-	-	-	-	-	-	-	-	-	-	-	-	-	-	18	1.346.399.626
27	1.3.4.03	INSTALASI	20	23.421.408.485	2	38.500.000	-	-	-	-	-	-	-	-	-	-	-	-	-	-	2	38.500.000	-	-	-	-	-	-	-	-	-	-	-	-	-	22	23.459.908.485
28	1.3.4.04	JARINGAN	-	-	-	-	-	-	-	-	-	-	-	-	-	-	-	-	-	-	-	-	-	-	-	-	-	-	-	-	-	-	-	-	-	785	290.668.831
29	1.3.5.01	BAHAN PERPUSTAKAAN	785	290.668.831	-	-	-	-	-	-	-	-	-	-	-	-	-	-	-	-	-	-	-	-	-	-	2	6.625.000	-	-	-	-	-	2	6.625.000	109	99.730.109
30	1.3.5.02	BARANG BERCORAK KESENIAN/KEBUDAYAAN/OLAH RAGA	102	106.355.109	-	-	-	-	-	-	-	-	-	-	-	-	-	-	-	-	-	-	-	-	-	-	-	-	-	-	-	-	-	-	-	-	-
31	1.3.5.03	HEWAN	-	-	-	-	-	-	-	-	-	-	-	-	-	-	-	-	-	-	-	-	-	-	-	-	-	-	-	-	-	-	-	-	-	-	-
32	1.3.5.04	BIOTA PERAIRAN	-	-	-	-	-	-	-	-	-	-	-	-	-	-	-	-	-	-	-	-	-	-	-	-	-	-	-	-	-	-	-	-	-	5	286.127.433
33	1.3.5.05	TANAMAN	5	286.127.433	-	-	-	-	-	-	-	-	-	-	-	-	-	-	-	-	-	-	-	-	-	-	-	-	-	-	-	-	-	-	-	-	-
34	1.3.5.06	BARANG KOLEKSI NON BUDAYA	-	-	-	-	-	-	-	-	-	-	-	-	-	-	-	-	-	-	-	-	-	-	-	-	-	-	-	-	-	-	-	-	-	-	-
35	1.3.5.07	ASET TETAP BALAI PENDIDIKAN	-	-	-	-	-	-	-	-	-	-	-	-	-	-	-	-	-	-	-	-	-	-	-	-	-	-	-	-	-	-	-	-	-	1	12.850.726.000
36	1.3.6.01	KONSTRUKSI DALAM PENGERJAAN	1	6.871.408.126	-	-	-	-	-	-	-	-	5.980.320.000	-	-	-	-	-	-	-	-	5.980.320.000	-	-	-	-	-	-	-	-	-	-	-	-	-	1	12.850.728.126
		11.176	982.141.433.513	801	23.901.323.801	-	96.775.000	-	-	-	-	152	8.124.462.340	-	-	-	-	-	-	953	31.182.022.141	1.312	466.326.306	-	-	142	8.124.462.340	38	7.431.739.133	-	-	-	-	1.492	16.024.528.779	10.635	991.157.926.875

MUTASI ASET TETAP PEMERINTAH PROVINSI JAWA TENGAH
AUDITED 2018

Kode Lokasi : 1.01.0.05
Bidang : -PSKD KELIST DOMESTIKO
Sub Bidang : -PSKD KELIST DOMESTIKO
Satuan Barang : -PSKD KELIST DOMESTIKO

No.	Uraian	SALDO AWAL TAHUN 2017		PENAMBAHAN																PENGURANGAN												SALDO AKHIR TAHUN 2017	
		Jml.	Harga	Jml.	Belanja Modal	Jml.	Belanja Barang Jasa	Jml.	Hibah	Jml.	Mutasi Masuk	Jml.	Dari Aset Tetap	Jml.	Dari Aset Lainnya	Jml.	Konstruksi Dalam Pekerjaan	Jml.	Konstruksi Dalam Pengerjaan	Jml.	Jumlah Tambah	Jml.	Koreksi	Jml.	Mutasi Keluar	Jml.	Ke Aset Tetap	Jml.	Ke Aset Lainnya	Jml.	Jumlah Pengurang Lain	Jml.	Jumlah Pengurang	Jml.	Harga
				BARANG		TANAH		RUMAH		SALDO		BARANG		SALDO		MESIN		JALAN				KOSONG		BARANG		PAGU		KOSONG		KOSONG		KOSONG			
1	2	3	4	5	6	7	8	9	10	11	12	13	14	15	16	17	18	19	20	21	22	23	24	25	26	27	28	29	30	31	32	33	34
1	1.3.1.01	SEWAN	2	434.771.000.000	-	-	-	-	-	-	-	-	-	-	-	-	-	-	-	-	-	-	-	-	-	-	-	-	-	-	-	2	434.771.000.000
2	1.3.2.01	ALAT BESAR	14	3.394.243.886	-	-	-	-	-	-	-	-	-	-	-	-	-	-	-	4	949.491.308	-	-	-	-	-	-	-	-	-	-	14	3.394.243.886
3	1.3.2.02	ALAT ANGKUTAN	38	3.354.312.235	4	949.491.308	-	-	-	-	-	-	-	-	-	-	-	-	-	-	-	-	-	-	-	-	-	-	-	-	-	42	4.303.803.544
4	1.3.2.03	ALAT MENGELI DAN ALAT UKUR	44	594.889.731	-	-	-	-	-	-	-	-	-	-	-	-	-	-	-	-	-	-	-	-	-	-	-	-	-	-	-	44	594.889.731
5	1.3.2.04	ALAT PERTANIAN	18	125.625.430	-	-	-	-	-	-	-	-	-	-	-	-	-	-	-	-	-	-	-	-	-	-	-	-	-	-	-	18	125.625.430
6	1.3.2.05	ALAT KANTOR DAN RUMAH TANGGA	2.623	12.586.872.307	88	556.388.042	-	-	-	-	-	-	-	-	-	-	-	-	-	38	352.389.042	456	117.385.399	-	-	-	-	-	-	-	456	117.385.399	2.245	12.814.872.908
7	1.3.2.06	ALAT STUDIO KOMUNIKASI DAN PENANCAR	222	1.404.814.526	2	12.773.450	-	-	-	-	-	-	-	-	-	-	-	-	-	2	12.773.450	2	45.000	-	-	-	-	-	-	-	2	45.000	222	1.403.553.188
8	1.3.2.07	ALAT KEDOKTERAN DAN ALAT KESEHATAN	3.434	126.194.750.151	116	9.708.401.957	-	-	-	-	-	-	-	-	-	-	-	-	-	116	9.708.401.957	83	13.388.858	-	-	-	-	-	-	-	83	13.388.858	3.515	135.889.877.350
9	1.3.2.08	ALAT LABORATORIUM	38	1.938.025.809	-	-	-	-	-	-	-	-	-	-	-	-	-	-	-	-	-	-	-	-	-	-	-	-	-	-	-	38	1.938.025.809
10	1.3.2.09	ALAT PERSENJATAN	3	167.826.994	-	-	-	-	-	-	-	-	-	-	-	-	-	-	-	-	-	-	-	-	-	-	-	-	-	-	-	3	167.826.994
11	1.3.2.10	ALAT KOMPUTER	492	2.171.858.587	4	35.994.040	-	-	-	-	-	-	-	-	-	-	-	-	-	4	35.994.040	2	994.194	-	-	-	-	-	-	-	2	994.194	494	2.206.858.433
12	1.3.2.11	ALAT KOMUNIKASI	-	-	-	-	-	-	-	-	-	-	-	-	-	-	-	-	-	-	-	-	-	-	-	-	-	-	-	-	-	-	-
13	1.3.2.12	ALAT PENGEBORAN	-	-	-	-	-	-	-	-	-	-	-	-	-	-	-	-	-	-	-	-	-	-	-	-	-	-	-	-	-	-	-
14	1.3.2.13	ALAT PRODUKSI PERKEBUNAN DAN PENANAMAN	-	-	-	-	-	-	-	-	-	-	-	-	-	-	-	-	-	-	-	-	-	-	-	-	-	-	-	-	-	-	-
15	1.3.2.14	ALAT BANTU EKSPLORASI	-	-	-	-	-	-	-	-	-	-	-	-	-	-	-	-	-	-	-	-	-	-	-	-	-	-	-	-	-	-	-
16	1.3.2.15	ALAT KESAMATAN KERJA	-	-	-	-	-	-	-	-	-	-	-	-	-	-	-	-	-	-	-	-	-	-	-	-	-	-	-	-	-	-	-
17	1.3.2.16	ALAT PERAGA	-	-	-	-	-	-	-	-	-	-	-	-	-	-	-	-	-	-	-	-	-	-	-	-	-	-	-	-	-	-	-
18	1.3.2.17	PERALATAN PROSES/PRODUKSI	-	-	-	-	-	-	-	-	-	-	-	-	-	-	-	-	-	-	-	-	-	-	-	-	-	-	-	-	-	-	-
19	1.3.2.18	SENJATA API	-	-	-	-	-	-	-	-	-	-	-	85	238.028.584	-	-	-	-	88	238.028.584	43	19.437.885	-	-	-	-	-	-	-	-	43	19.437.885	42	237.590.699
20	1.3.2.19	PERALATAN OLAH RAGA	-	-	-	-	-	-	-	-	-	-	-	-	-	-	-	-	-	-	843.850.160	-	-	-	-	-	-	-	-	-	-	-	-	152	88.947.611.672
21	1.3.3.01	BANGUNAN GEDUNG	152	88.703.661.672	-	465.570.100	-	848.259.000	-	-	-	-	-	-	-	-	-	-	-	-	-	-	-	-	-	-	-	-	-	-	-	2	325.691.000
22	1.3.3.02	MONUMEN	2	225.691.000	-	-	-	-	-	-	-	-	-	-	-	-	-	-	-	-	-	-	-	-	-	-	-	-	-	-	-	-	-
23	1.3.3.03	BANGUNAN MENARA	-	-	-	-	-	-	-	-	-	-	-	-	-	-	-	-	-	-	-	-	-	-	-	-	-	-	-	-	-	15	4.467.220.000
24	1.3.3.04	TUGU TANDA KILOMETER/PASTI	15	4.467.220.000	-	-	-	-	-	-	-	-	-	-	-	-	-	-	-	-	-	-	-	-	-	-	-	-	-	-	-	16	3.760.813.625
25	1.3.4.01	JALAN DAN JEMBATAN	16	3.760.813.625	-	-	-	-	-	-	-	-	-	-	-	-	-	-	-	-	-	-	-	-	-	-	-	-	-	-	-	26	4.269.588.500
26	1.3.4.02	BANGUNAN AIR	26	4.269.588.500	-	-	-	-	-	-	-	-	-	-	-	-	-	-	-	-	249.820.000	-	-	-	-	-	-	-	-	-	-	20	3.209.622.495
27	1.3.4.03	INSTALASI	20	3.017.002.495	-	249.820.000	-	-	-	-	-	-	-	-	-	-	-	-	-	-	1.112.828.000	-	-	-	-	-	-	-	-	-	-	1	2.033.994.219
28	1.3.4.04	JARINGAN	1	1.920.828.500	-	1.112.828.000	-	-	-	-	-	-	-	-	-	-	-	-	-	-	-	-	-	-	-	-	-	-	-	-	-	2.005	337.360.000
29	1.3.5.01	BAHAN PERPUSTAKAAN	2.005	337.360.000	-	-	-	-	-	-	-	-	-	-	-	-	-	-	-	-	-	-	-	-	-	-	-	85	238.028.584	-	-	85	238.028.584	92	331.732.000
30	1.3.5.02	BARANG BERCORAK KESENIAN/KEBUDAYAAN/DAN RAGA	137	238.760.250	-	-	-	-	-	-	-	-	-	-	-	-	-	-	-	-	-	-	-	-	-	-	-	-	-	-	-	-	-
31	1.3.5.03	HEWAN	-	-	-	-	-	-	-	-	-	-	-	-	-	-	-	-	-	-	-	-	-	-	-	-	-	-	-	-	-	-	-
32	1.3.5.04	BIOTA PERAIRAN	-	-	-	-	-	-	-	-	-	-	-	-	-	-	-	-	-	-	-	-	-	-	-	-	-	-	-	-	-	-	-
33	1.3.5.05	TANAMAN	-	-	-	-	-	-	-	-	-	-	-	-	-	-	-	-	-	-	-	-	-	-	-	-	-	-	-	-	-	-	-
34	1.3.5.06	BARANG KOLEKSI NON BUDAYA	-	-	-	-	-	-	-	-	-	-	-	-	-	-	-	-	-	-	-	-	-	-	-	-	-	-	-	-	-	-	-
35	1.3.5.07	ASET TETAP DALAM RENOVASI	-	-	-	-	-	-	-	-	-	-	-	-	-	-	-	-	-	-	-	-	-	-	-	-	-	-	-	-	-	-	-
36	1.3.6.01	KONSTRUKSI DALAM PENGERJAAN	-	-	-	-	-	-	-	-	-	-	-	-	-	-	-	-	-	-	-	-	-	-	-	-	-	-	-	-	-	-	-
		12.362	9.108.71.281	211	12.497.424.487		458.259.000	-	-	-	-	85	238.028.584	-	-	-	-	-	-	416	13.384.112.871	588	147.211.386	-	-	-	85	238.028.584	-	-	588	385.239.970	12.010	21.207.246.214

VM

MUTASI ASET TETAP PEMERINTAH PROVINSI JAWA TENGAH
AUDITED 2019

Kode Lokasi: [illegible]
Bidang: [illegible]
Sub Bidang: [illegible]
Tahun Kirim: [illegible]

[illegible]

No.	Uraian	SALDO AWAL TAHUN 2019		PENAMBAHAN																																						SALDO AKHIR TAHUN 2019	
												PENGGUNAAN																															
1	2	3	4																																								
1.	1.3.2.01	TANAH	2	90,572,000,000	-	-	-	-	-	-	-	-	-	-	-	-	-	-	-	-	-	-	-	-	-	-	-	-	-	-	-	-	-	-	-	-	-	-	-	2	90,572,000,000
2.	1.3.2.02	ALAT BESAR	9	3,508,406,000	1	2,257,530,000	2	83,400,000	-	-	-	-	-	588,100,000	-	-	-	-	-	-	2	885,750,000	-	-	-	-	-	-	-	-	-	-	-	-	-	-	-	-	10	6,471,276,000
3.	1.3.2.03	ALAT PERSENJATAN	81	1,947,834,750	3	885,750,000	-	-	1	250,500,000	-	-	-	-	-	-	-	-	-	-	4	9,900,000	13	242,000	-	-	-	-	-	-	-	-	-	-	-	-	-	-	85	4,837,834,750
4.	1.3.2.04	ALAT BENDERA DAN ALAT UKUR	27	28,205,000	-	-	1	5,000,000	-	-	-	-	-	-	-	-	-	-	-	-	-	-	-	-	-	-	-	-	-	-	-	-	-	-	-	-	-	-	-	28	28,805,000
5.	1.3.2.05	ALAT PERTANIAN	-	-	-	-	-	-	-	-	-	-	-	-	-	-	-	-	-	-	-	-	-	-	-	-	-	-	-	-	-	-	-	-	-	-	-	-	-	-	-	-	-
6.	1.3.2.06	ALAT KANTOR DAN RUMAH TANGGA	3,573	14,206,222,450	211	1,008,079,400	8	80,868,375	-	-	-	-	-	352,810,000	-	-	-	-	-	-	328	1,436,952,425	1,042	403,174,042	-	-	-	-	-	-	-	-	-	-	-	-	-	-	2,860	15,832,831,865
7.	1.3.2.08	ALAT STUDIO KOMUNIKASI DAN PENANCAR	258	1,039,559,455	5	28,000,000	2	27,181,000	-	-	-	-	-	-	-	-	-	-	-	-	8	97,131,000	5	700,000	-	-	-	-	-	-	-	-	-	-	-	-	-	-	241	1,139,840,455
8.	1.3.2.07	ALAT KEDOKTERAN DAN ALAT KESEHATAN	1,492	40,181,955,425	253	11,343,338,838	-	-	-	-	-	-	-	-	-	-	-	-	-	-	252	11,385,136,838	333	59,281,300	-	-	4	380,810,000	-	-	-	-	-	-	-	-	-	-	1,497	51,234,802,267
9.	1.3.2.08	ALAT LABORATORIUM	156	3,066,384,184	-	-	-	-	-	-	-	-	-	28,000,000	-	-	-	-	-	-	2	28,000,000	29	7,730,000	-	-	-	-	-	-	-	-	-	-	-	-	-	-	127	3,087,654,184
10.	1.3.2.09	ALAT PERSENJATAAN	-	-	-	-	-	-	-	-	-	-	-	-	-	-	-	-	-	-	-	-	-	-	-	-	-	-	-	-	-	-	-	-	-	-	-	-	-	-	-	-	-
11.	1.3.2.10	ALAT KOMPUTER	493	3,318,192,735	44	491,250,000	3	33,400,000	-	-	-	-	-	-	-	-	-	-	-	-	47	874,800,000	21	7,011,800	-	-	-	130,000,000	-	-	-	-	-	-	-	-	-	-	23	157,811,800	518	3,884,881,200
12.	1.3.2.11	ALAT EKSPLORASI	-	-	-	-	-	-	-	-	-	-	-	-	-	-	-	-	-	-	-	-	-	-	-	-	-	-	-	-	-	-	-	-	-	-	-	-	-	-	-	-	-
13.	1.3.2.12	ALAT PENGEBORAN	-	-	-	-	-	-	-	-	-	-	-	-	-	-	-	-	-	-	-	-	-	-	-	-	-	-	-	-	-	-	-	-	-	-	-	-	-	-	-	-	-
14.	1.3.2.13	ALAT PRODUKSI, PEMBUDIDAYAAN DAN PEMANIRAN	-	-	-	-	-	-	-	-	-	-	-	-	-	-	-	-	-	-	-	-	-	-	-	-	-	-	-	-	-	-	-	-	-	-	-	-	-	-	-	-	-
15.	1.3.2.14	ALAT BANTU EKSPLORASI	-	-	-	-	-	-	-	-	-	-	-	-	-	-	-	-	-	-	-	-	-	-	-	-	-	-	-	-	-	-	-	-	-	-	-	-	-	-	-	-	-
16.	1.3.2.15	ALAT KESELAMATAN KERJA	-	-	2	22,264,000	-	-	-	-	-	-	-	-	-	-	-	-	-	-	2	22,264,000	-	-	-	-	-	-	-	-	-	-	-	-	-	-	-	-	-	2	22,264,000
17.	1.3.2.16	ALAT PERAGA	-	-	-	-	-	-	-	-	-	-	-	-	-	-	-	-	-	-	-	-	-	-	-	-	-	-	-	-	-	-	-	-	-	-	-	-	-	-	-	-	-
18.	1.3.2.17	PERALATAN PROSES/PRODUKSI	-	-	-	-	-	-	-	-	-	-	-	-	-	-	-	-	-	-	-	-	-	-	-	-	-	-	-	-	-	-	-	-	-	-	-	-	-	-	-	-	-
19.	1.3.2.18	RAMBU RAMBU	-	-	-	-	-	-	-	-	-	-	-	-	-	-	-	-	-	-	-	-	-	-	-	-	-	-	-	-	-	-	-	-	-	-	-	-	-	-	-	-	-
20.	1.3.2.19	PERALATAN OLAH RAGA	-	-	-	-	-	-	-	-	-	-	-	-	-	-	-	-	-	-	-	-	-	-	-	-	-	-	-	-	-	-	-	-	-	-	-	-	-	-	-	-	-
21.	1.3.3.01	BANGUNAN GEDUNG	52	79,543,070,095	2	7,629,832,092	3	130,746,825	-	-	-	-	-	88,231,000	-	-	-	-	-	-	8	1,854,922,479	-	-	-	-	1	784,000,000	-	-	-	-	-	-	-	-	-	-	51	78,208,738,843
22.	1.3.3.02	MONUMEN	-	-	-	-	-	-	-	-	-	-	-	-	-	-	-	-	-	-	-	-	-	-	-	-	-	-	-	-	-	-	-	-	-	-	-	-	-	-	-	-	-
23.	1.3.3.03	BANGUNAN MENARA	-	-	-	-	-	-	-	-	-	-	-	-	-	-	-	-	-	-	-	-	-	-	-	-	-	-	-	-	-	-	-	-	-	-	-	-	-	-	-	-	-
24.	1.3.3.04	TUGU TITIK KONTROL/UKUR	3	175,858,000	-	-	-	-	-	-	-	-	-	-	-	-	-	-	-	-	-	-	-	-	-	-	-	-	-	-	-	-	-	-	-	-	-	-	-	-	3	175,858,000
25.	1.3.4.01	JALAN DAN JEMBATAN	9	2,885,151,000	-	-	-	-	-	-	-	-	-	-	-	-	-	-	-	-	-	-	-	-	-	-	-	-	-	-	-	-	-	-	-	-	-	-	-	-	9	2,885,151,000
26.	1.3.4.02	BANGUNAN AIR	1	88,529,000	-	-	-	-	-	-	-	-	-	-	-	-	-	-	-	-	-	-	-	-	-	-	-	-	-	-	-	-	-	-	-	-	-	-	-	-	1	88,529,000
27.	1.3.4.03	instalasi	1	44,536,000	1	1,856,722,000	-	-	-	-	-	-	-	-	-	-	-	-	-	-	1	1,856,722,000	-	-	-	-	-	-	-	-	-	-	-	-	-	-	-	-	2	1,901,258,000
28.	1.3.4.04	JARINGAN	7	1,268,181,360	-	-	-	-	-	-	-	-	-	-	-	-	-	-	-	-	-	-	-	-	-	-	-	-	-	-	-	-	-	-	-	-	-	-	-	-	7	1,268,181,360
29.	1.3.5.01	BAHAN PERPUSTAKAAN	292	37,485,320	-	-	-	-	-	-	-	-	-	-	-	-	-	-	-	-	-	-	-	-	-	-	-	-	-	-	-	-	-	-	-	-	-	-	-	-	292	37,485,320
30.	1.3.5.02	BARANG BERCORAK KESENIAN/KEBUDAYAAN/OLAHRAGA	8	224,339,750	-	-	-	-	-	-	-	-	-	198,900,000	-	-	-	-	-	-	1	198,900,000	-	-	-	-	-	-	-	-	-	-	-	-	-	-	-	-	-	9	423,239,750
31.	1.3.5.03	MEWAH	-	-	-	-	-	-	-	-	-	-	-	-	-	-	-	-	-	-	-	-	-	-	-	-	-	-	-	-	-	-	-	-	-	-	-	-	-	-	-	-	-
32.	1.3.5.04	BATU PERMATA	-	-	-	-	-	-	-	-	-	-	-	-	-	-	-	-	-	-	-	-	-	-	-	-	-	-	-	-	-	-	-	-	-	-	-	-	-	-	-	-	-
33.	1.3.5.05	TAKSIDERMI	-	-	-	-	-	-	-	-	-	-	-	-	-	-	-	-	-	-	-	-	-	-	-	-	-	-	-	-	-	-	-	-	-	-	-	-	-	-	-	-	-
34.	1.3.5.06	BARANG KESENI NON BUDAYA	-	-	-	-	-	-	-	-	-	-	-	-	-	-	-	-	-	-	-	-	-	-	-	-	-	-	-	-	-	-	-	-	-	-	-	-	-	-	-	-	-
35.	1.3.5.07	ASET TETAP DALAM PENGUASAAN	-	-	-	-	-	-	-	-	-	-	-	-	-	-	-	-	-	-	-	-	-	-	-	-	1	88,231,000	-	-	-	-	-	-	-	-	-	-	1	88,231,000	-	-
36.	1.3.6.01	KONSTRUKSI DALAM PENGERJAAN	1	88,231,000	-	-	-	-	-	-	-	-	-	-	-	-	-	-	-	-	-	-	-	-	-	-	-	-	-	-	-	-	-	-	-	-	-	-	-	-	-	-	-
			6,147	246,966,990,000	526	15,543,000,000	19	390,000,000	1	250,500,000	-	-	6	1,276,000,000	-	-	-	-	-	-	661	21,537,000,000	1,410	571,000,000	-	-	6	1,274,000,000	-	130,000,000	-	-	-	-	-	-	-	-	1,892	1,975,000,000	5,761	266,528,000,000

MUTASI ASET TETAP PEMERINTAH PROVINSI JAWA TENGAH
AUDITED 2019

Kode Urusan : 01.0007
Bidang : PUD SURAKARTA
Sub Bidang : PUD SURAKARTA
Satuan Kerja : PUD SURAKARTA

No	Uraian	SALDO AWAL TAHUN 2019 Unit	SALDO AWAL TAHUN 2019 Harga	PENAMBAHAN Unit	PENAMBAHAN Belanja Modal	PENAMBAHAN Unit	PENAMBAHAN Belanja Non Modal	PENAMBAHAN Unit	PENAMBAHAN Hibah	PENAMBAHAN Unit	PENAMBAHAN Mutasi Masuk	PENAMBAHAN PENGADAAN Unit	PENAMBAHAN PENGADAAN Dari Aset Tetap	PENAMBAHAN PENGADAAN Unit	PENAMBAHAN PENGADAAN Dari Aset Lainnya	PENAMBAHAN Unit	PENAMBAHAN Kapitalisasi Tanah Lain	PENAMBAHAN Unit	PENAMBAHAN Koreksi Tanah Belum	PENAMBAHAN Unit	PENAMBAHAN Lainnya Tambah	PERKURANGAN Unit	PERKURANGAN Extra Aset	PERKURANGAN Unit	PERKURANGAN Mutasi Keluar	PERKURANGAN PENGURANGAN Unit	PERKURANGAN PENGURANGAN Ke Aset Tetap	PERKURANGAN Unit	PERKURANGAN Ke Aset Lainnya	PERKURANGAN Unit	PERKURANGAN Koreksi Tanah Lain	PERKURANGAN Unit	PERKURANGAN Koreksi Tanah Belum	PERKURANGAN Unit	PERKURANGAN Lainnya Kurang	SALDO AWAL Tahun 2019 Unit	SALDO AWAL Tahun 2019 Harga
1	2		3		4		5		6		7		10		11		12		13		14		15		16		17		18		19		20		21		22
1	1.3.1.01 TANAH	3	50,399,000,000	-	-	-	-	-	-	-	-	-	-	-	-	-	-	-	-	-	-	-	-	-	-	-	-	-	-	-	-	-	-	-	-	3	50,399,000,000
2	1.3.2.01 ALAT BESAR	16	3,773,025,000	-	-	-	-	-	-	-	-	-	-	-	-	-	-	-	-	-	-	7	1,735,450,450	-	-	1	161,800,000	-	-	-	-	-	-	-	-	10	3,773,025,000
3	1.3.2.02 ALAT INDUSTRI	67	4,593,845,373	3	1,894,290,450	-	-	9	71,180,000	-	-	-	-	-	-	-	-	-	-	-	-	11	510,300,040	9	525,000	-	-	-	-	-	-	-	-	-	-	1	159,600,000	103	6,574,396,823
4	1.3.2.03 ALAT PENGELOLAAN ALAT HUKUM	11	32,204,500	4	520,800,500	-	-	-	-	-	-	3	8,500,640	-	-	-	-	-	-	-	-	-	-	-	-	-	-	-	-	-	-	-	-	-	-	3	525,800	18	541,586,140
5	1.3.2.04 ALAT PERTANIAN	-	-	-	-	-	-	-	-	-	-	-	-	-	-	-	-	-	-	-	-	1,526	8,529,799,330	2,000	582,429,900	-	-	-	-	-	-	-	-	-	-	2,126	967,729,422	4,900	28,949,944,262
6	1.3.2.05 ALAT KANTOR DAN RUMAH TANGGA	5,719	17,402,554,254	852	5,884,859,330	-	-	-	-	-	-	20	3,394,870,000	34	349,290,000	-	-	-	-	-	-	3	14,996,000	4	3,172,000	-	-	-	-	-	-	-	-	-	-	4	5,172,000	80	676,316,157
7	1.3.2.06 ALAT STUDIO KOMUNIKASI DAN PENYIARAN	89	905,495,157	3	14,996,000	-	-	-	-	-	-	3	23,675,000	-	-	-	-	-	-	-	-	570	11,412,095,804	212	88,418,286	-	-	20	412,196,000	1	103,480,000	-	-	3	3,615,000	236	399,858,998	684	48,832,854,944
8	1.3.2.07 ALAT KEDOKTERAN DAN ALAT KESEHATAN	342	38,149,545,159	573	11,395,623,836	-	-	-	-	-	-	4	304,196,059	-	-	-	-	-	-	-	-	17	3,896,154,879	4	3,125,000	-	-	40	3,980,823,800	-	-	-	-	-	-	14	3,383,696,800	44	2,298,365,219
9	1.3.2.08 ALAT LABORATORIUM	41	1,982,299,500	13	1,387,649,500	-	-	-	-	-	-	-	-	-	-	-	-	-	-	-	-	-	-	-	-	-	-	-	-	-	-	-	-	-	-	-	-
10	1.3.2.09 ALAT PENGUKURAN	411	3,219,966,431	15	78,140,000	-	-	-	-	-	-	34	308,131,000	99	1,399,005,001	-	-	-	-	-	-	148	1,772,635,091	-	-	-	-	-	-	-	-	-	-	-	-	-	-	157	4,952,831,522
11	1.3.2.10 ALAT KOMPUTER	-	-	-	-	-	-	-	-	-	-	-	-	-	-	-	-	-	-	-	-	-	-	-	-	-	-	-	-	-	-	-	-	-	-	-	-
12	1.3.2.11 ALAT DIKLUSDAS	-	-	-	-	-	-	-	-	-	-	-	-	-	-	-	-	-	-	-	-	-	-	-	-	-	-	-	-	-	-	-	-	-	-	-	-
13	1.3.2.12 ALAT PENGEBORAN	-	-	-	-	-	-	-	-	-	-	-	-	-	-	-	-	-	-	-	-	-	-	-	-	-	-	-	-	-	-	-	-	-	-	-	-
14	1.3.2.13 ALAT PRODUKSI PENGOLAHAN DAN PEMURNIAN	-	-	-	-	-	-	-	-	-	-	-	-	-	-	-	-	-	-	-	-	-	-	-	-	-	-	-	-	-	-	-	-	-	-	-	-
15	1.3.2.14 ALAT BANTU EKSPLORASI	-	-	-	-	-	-	-	-	-	-	1	48,576,000	-	-	-	-	-	-	-	-	1	48,576,000	-	-	-	-	-	-	-	-	-	-	-	-	1	48,576,000
16	1.3.2.15 ALAT KESELAMATAN KERJA	-	-	-	-	-	-	-	-	-	-	-	-	-	-	-	-	-	-	-	-	-	-	-	-	-	-	-	-	-	-	-	-	-	-	-	-
17	1.3.2.16 ALAT PERANG	-	-	-	-	-	-	-	-	-	-	-	-	-	-	-	-	-	-	-	-	-	-	-	-	-	-	-	-	-	-	-	-	-	-	-	-
18	1.3.2.17 PERALATAN PROSES/PRODUKSI	-	-	-	-	-	-	-	-	-	-	-	-	-	-	-	-	-	-	-	-	-	-	-	-	-	-	-	-	-	-	-	-	-	-	-	-
19	1.3.2.18 RAMBU-RAMBU	-	-	-	-	-	-	-	-	-	-	12	23,760,000	-	-	-	-	-	-	-	-	12	23,760,000	9	2,880,000	-	-	-	-	-	-	-	-	-	-	9	2,880,000	9	20,880,000
20	1.3.2.19 PERALATAN DAPUR KASA	-	-	-	-	-	-	-	-	-	-	4	300,548,250	-	89,000,000	-	-	-	-	-	-	5	11,149,099,879	-	-	-	-	-	8,125,148,800	-	-	-	-	-	-	-	5,125,148,800	74	38,128,176,152
21	1.3.3.01 BANGUNAN GEDUNG	96	34,125,436,102	1	13,149,541,879	-	-	-	-	-	-	-	-	-	-	-	-	-	-	-	-	-	-	-	-	-	-	-	-	-	-	-	-	-	-	1	894,052,400	97	46,380,925,581
22	1.3.3.02 MENARA	1	894,052,400	-	-	-	-	-	-	-	-	-	-	-	-	-	-	-	-	-	-	-	-	-	-	-	-	-	-	-	-	-	-	-	-	-	-
23	1.3.3.03 BANGUNAN MENARA	-	-	-	-	-	-	-	-	-	-	-	-	-	-	-	-	-	-	-	-	-	-	-	-	-	-	-	-	-	-	-	-	-	-	-	-
24	1.3.3.04 TUGU TITIK KONTROL/PASTI	-	-	-	-	-	-	-	-	-	-	-	-	-	-	-	-	-	-	-	-	-	-	-	-	-	-	-	-	-	-	-	-	-	-	-	-
25	1.3.4.01 JALAN DAN JEMBATAN	6	2,053,018,811	-	-	-	-	-	-	-	-	-	-	-	-	-	-	-	-	-	-	-	-	-	-	-	-	-	-	-	-	-	-	-	-	6	2,053,018,811
26	1.3.4.02 BANGUNAN AIR	2	100,621,000	-	-	-	-	-	-	-	-	-	-	-	-	-	-	-	-	-	-	-	-	-	-	-	-	-	-	-	-	-	-	-	-	2	100,621,000
27	1.3.4.03 INSTALASI	7	3,545,218,391	-	-	-	-	-	-	-	-	-	-	-	-	-	-	-	-	-	-	-	-	-	-	-	-	-	-	-	-	-	-	-	-	7	3,545,218,391
28	1.3.4.04 JARINGAN	-	-	-	-	-	-	-	-	-	-	2	3,000,000	-	-	-	-	-	-	-	-	2	3,000,000	-	-	-	-	-	-	-	-	-	-	-	-	-	-
29	1.3.5.01 BAHAN PERPUSTAKAAN	793	12,652,220	-	-	-	-	-	-	-	-	-	-	-	-	-	-	-	-	-	-	-	-	-	-	-	-	-	-	-	-	-	-	-	-	793	12,652,220
30	1.3.5.02 BARANG BERCORAK KESENIAN/KEBUDAYAAN/ITEM RAGA	213	91,380,000	-	-	-	-	-	-	-	-	-	-	-	-	-	-	-	-	-	-	-	-	-	-	-	-	-	-	12	23,760,000	-	-	-	-	201	67,620,000
31	1.3.5.03 HEWAN	-	-	-	-	-	-	-	-	-	-	-	-	-	-	-	-	-	-	-	-	-	-	-	-	-	-	-	-	-	-	-	-	-	-	-	-
32	1.3.5.04 BIOTA PERAIRAN	-	-	-	-	-	-	-	-	-	-	-	-	-	-	-	-	-	-	-	-	-	-	-	-	-	-	-	-	-	-	-	-	-	-	-	-
33	1.3.5.05 TANAMAN	-	-	-	-	-	-	-	-	-	-	-	-	-	-	-	-	-	-	-	-	-	-	-	-	-	-	-	-	-	-	-	-	-	-	-	-
34	1.3.5.06 BAHAN KOLEKSI NON BUDAYA	-	-	-	-	-	-	-	-	-	-	-	-	-	-	-	-	-	-	-	-	-	-	-	-	-	-	-	-	-	-	-	-	-	-	-	-
35	1.3.5.07 ASET TETAP DALAM RENOVASI	-	-	-	-	-	-	-	-	-	-	-	6,135,149,800	-	-	-	-	-	-	-	-	-	6,135,149,800	-	-	-	-	-	123,441,250	-	-	-	-	-	-	1	123,441,250	0	23,565,874,800
36	1.3.6.03 KONSTRUKSI DALAM PENGERJAAN	4	17,313,366,339	-	-	-	-	-	-	-	-	-	-	-	-	-	-	-	-	-	-	-	-	-	-	-	-	-	-	-	-	-	-	-	-	-	-
		7,798	177,433,231,175	1,568	33,764,124,276			9	71,180,000			85	10,451,732,386	140	1,918,295,001	-				1,480	46,051,271,943	2,103	6,243,855,055	11	21,960,000	89	10,451,732,386	1	123,441,250			1	1,000,000	1,481	11,867,187,691	7,385	212,196,967,499

MUTASI ASET TETAP PEMERINTAH PROVINSI JAWA TENGAH
AUDITED 2019

Kode Lokasi: 101000
Satuan Kerja: PUD D - PAK SOEKARNO HATTA

No.	Uraian	Saldo Awal Tahun 2019		Penambahan																				Pengurangan														Saldo Akhir Tahun 2019	
		Jml	Harga	Jml	Belanja Modal	Jml	Belanja Barang Jasa	Jml	Hibah	Jml	Modal Aset	Jml	Dari Aset Tetap	Jml	Dari Aset Lainnya	Jml	Koreksi Tahun Lalu	Jml	Koreksi Tahun Berjalan	Jml	Saldo Tambah	Jml	Jual	Jml	Mutasi Keluar	Jml	Rusak Berat	Jml	Hilang	Jml	Koreksi Tahun Lalu	Jml	Koreksi Tahun Berjalan	Jml	Jumlah Pengurangan	Jml	Harga
					BMD		BBJS		HIBA		ABRL		RFM		FIN		WTKNA		WTKNA				JUAL		HIBA		RR		HIL		KOREKSI		KOREKSI				
1	2		3		4		5		6		7		10		11		12		13		14		15		16		17		18		19		20		21		22	
1	1.3.1.01	TANAH	4	14,192,500,000	-	-	-	-	-	-	-	-	-	-	-	-	-	-	-	-	-	3	942,334	-	-	-	-	-	-	-	-	-	-	3	942,334	1	14,192,500,000
2	1.3.2.01	ALAT BESAR	16	1,343,063,968	-	-	-	-	-	-	-	-	-	-	-	-	-	-	-	-	-	3	731,036,450	-	-	-	1	43,886,450	-	-	-	-	-	-	1	43,886,450	17	1,656,194,823
3	1.3.2.02	ALAT PENGANGKUT	36	3,242,808,623	3	731,036,450	-	-	-	-	-	-	-	-	-	-	-	-	-	-	-	3	7,282,000	1	192,500	-	-	-	-	-	-	-	-	-	1	192,500	21	3,973,904,573
4	1.3.2.03	ALAT BENGKEL DAN ALAT UKUR	16	110,865,000	3	7,282,000	-	-	-	-	-	-	-	-	-	-	-	-	-	-	-	1	2,882,000	-	-	-	-	-	-	-	-	-	-	-	-	-	3	7,282,000
5	1.3.2.04	ALAT PERTANIAN	2	4,440,000	1	2,882,000	-	-	-	-	-	-	-	-	-	-	-	-	-	-	-	174	459,637,150	877	234,249,926	-	-	62	13,336,000	1	38,500,000	-	-	-	-	2,003	1,245,115,734	89	3,199,325,000
6	1.3.2.05	ALAT KANTOR DAN RUMAH TANGGA	5,824	11,888,116,584	166	459,637,150	-	-	-	-	-	-	-	-	-	-	-	-	-	-	-	-	1,284,000	3	1,284,000	-	-	-	-	-	-	-	-	-	3	1,284,000	69	385,926,700
7	1.3.2.06	ALAT STUDIO KOMUNIKASI DAN PENARIKAN	192	267,223,700	-	-	-	-	-	-	-	-	-	-	-	-	-	-	-	-	-	27	2,223,436,024	57	19,258,890	-	-	-	-	-	-	-	-	-	-	57	19,258,890	139	10,228,861,120
8	1.3.2.07	ALAT KEDOKTERAN DAN ALAT KESEHATAN	806	67,033,011,092	26	2,181,752,348	-	-	-	-	-	-	1	43,886,450	-	-	-	-	-	-	-	4	1,009,992,239	-	-	-	-	-	-	-	-	-	-	-	-	-	-	72	3,854,822,144
9	1.3.2.08	ALAT LABORATORIUM	68	1,866,884,000	4	1,009,992,239	-	-	-	-	-	-	-	-	-	-	-	-	-	-	-	-	-	-	-	-	-	-	-	-	-	-	-	-	-	-	-	-	-
10	1.3.2.09	ALAT PERSENJATAAN	-	-	-	-	-	-	-	-	-	-	-	-	-	-	-	-	-	-	-	86	897,960,000	-	-	-	-	-	-	-	-	-	-	-	-	-	-	446	2,804,805,452
11	1.3.2.10	ALAT KOMPUTER	276	2,240,425,452	86	897,960,000	-	-	-	-	-	-	-	-	-	-	-	-	-	-	-	-	-	-	-	-	-	-	-	-	-	-	-	-	-	-	-	-	-
12	1.3.2.11	ALAT DISEMINASI	-	-	-	-	-	-	-	-	-	-	-	-	-	-	-	-	-	-	-	-	-	-	-	-	-	-	-	-	-	-	-	-	-	-	-	-	-
13	1.3.2.12	ALAT PEMBERIAN	-	-	-	-	-	-	-	-	-	-	-	-	-	-	-	-	-	-	-	-	-	-	-	-	-	-	-	-	-	-	-	-	-	-	-	-	-
14	1.3.2.13	ALAT PRODUKSI PENGOLOLAAN DAN PEMURNIAN	-	-	-	-	-	-	-	-	-	-	-	-	-	-	-	-	-	-	-	-	-	-	-	-	-	-	-	-	-	-	-	-	-	-	-	-	-
15	1.3.2.14	ALAT BANTU KESEHATAN	-	-	-	-	-	-	-	-	-	-	-	-	-	-	-	-	-	-	-	-	-	-	-	-	-	-	-	-	-	-	-	-	-	-	-	-	-
16	1.3.2.15	ALAT KESELAMATAN KERJA	-	-	-	-	-	-	-	-	-	-	-	-	-	-	-	-	-	-	-	-	-	-	-	-	-	-	-	-	-	-	-	-	-	-	-	-	-
17	1.3.2.16	ALAT PERAGA	-	-	-	-	-	-	-	-	-	-	-	-	-	-	-	-	-	-	-	-	-	-	-	-	-	-	-	-	-	-	-	-	-	-	-	-	-
18	1.3.2.17	PERALATAN PROSES/PRODUKSI	-	-	-	-	-	-	-	-	-	-	-	-	-	-	-	-	-	-	-	-	-	-	-	-	-	-	-	-	-	-	-	-	-	-	-	-	-
19	1.3.2.18	RAMBU-RAMBU	-	-	-	-	-	-	-	-	-	-	1	5,500,000	-	-	-	-	-	-	-	1	5,500,000	-	-	-	-	-	-	-	-	-	-	-	-	-	-	1	5,500,000
20	1.3.2.19	PERALATAN DLAM RAGM	-	-	-	-	-	-	-	-	-	-	-	-	-	-	-	-	-	-	-	-	807,726,844	-	-	-	-	-	-	-	-	-	-	-	-	-	-	42	46,367,911,609
21	1.3.2.20	BANGUNAN GEDUNG	47	45,780,741,988	-	807,726,844	-	-	-	-	-	-	-	-	-	-	-	-	-	-	-	-	-	-	-	-	-	-	-	-	-	-	-	-	-	-	-	-	-
22	1.3.3.02	MONUMEN	-	-	-	-	-	-	-	-	-	-	-	-	-	-	-	-	-	-	-	-	-	-	-	-	-	-	-	-	-	-	-	-	-	-	-	-	-
23	1.3.3.03	BANGUNAN MENARA	-	-	-	-	-	-	-	-	-	-	-	-	-	-	-	-	-	-	-	-	-	-	-	-	-	-	-	-	-	-	-	-	-	-	-	5	1,197,030,591
24	1.3.3.04	TUGU TITIK KONTROL/PASTI	3	1,197,030,591	-	-	-	-	-	-	-	-	-	-	-	-	-	-	-	-	-	-	-	-	-	-	-	-	-	-	-	-	-	-	-	-	-	3	58,861,000
25	1.3.3.05	JALAN DAN JEMBATAN	3	58,861,000	-	-	-	-	-	-	-	-	-	-	-	-	-	-	-	-	-	-	-	-	-	-	-	-	-	-	-	-	-	-	-	-	-	2	1,985,526,500
26	1.3.3.06	BANGUNAN AIR	2	1,985,526,500	-	-	-	-	-	-	-	-	-	-	-	-	-	-	-	-	-	2	602,945,610	-	-	-	-	-	-	-	-	-	-	-	-	-	-	4	4,389,184,749
27	1.3.3.07	INSTALASI	2	3,962,319,139	2	602,945,610	-	-	-	-	-	-	-	-	-	-	-	-	-	-	-	-	-	-	-	-	-	-	-	-	-	-	-	-	-	-	-	-	-
28	1.3.4.04	UNBRIGDA	-	-	-	-	-	-	-	-	-	-	11	1,400,000	-	-	-	-	-	-	-	11	1,400,000	-	-	-	-	-	-	-	-	-	-	-	-	-	-	4,671	88,827,836
29	1.3.5.01	BAHAN PERPUSTAKAAN	1,821	84,327,836	-	-	-	-	-	-	-	-	-	-	-	-	-	-	-	-	-	-	-	-	-	-	-	3,500,000	-	-	-	-	-	-	-	3,500,000	18	111,795,000
30	1.3.5.02	BARANG BERCORAK KESENIAN/KEBUDAYAAN/ALAM RAGM	17	111,295,000	-	-	-	-	-	-	-	-	-	-	-	-	-	-	-	-	-	-	-	-	-	-	-	-	-	-	-	-	-	-	-	-	-	-	-
31	1.3.5.03	HEWAN	-	-	-	-	-	-	-	-	-	-	-	-	-	-	-	-	-	-	-	-	-	-	-	-	-	-	-	-	-	-	-	-	-	-	-	-	-
32	1.3.5.04	BINTA PERANGKA	-	-	-	-	-	-	-	-	-	-	-	-	-	-	-	-	-	-	-	-	-	-	-	-	-	-	-	-	-	-	-	-	-	-	-	-	-
33	1.3.5.05	TANAMAN	-	-	-	-	-	-	-	-	-	-	-	-	-	-	-	-	-	-	-	-	-	-	-	-	-	-	-	-	-	-	-	-	-	-	-	-	-
34	1.3.5.06	BARANG KESENIAN BUDAYA	-	-	-	-	-	-	-	-	-	-	1	11,880,000	-	-	-	-	-	-	-	1	11,880,000	-	-	-	-	-	-	-	-	-	-	-	-	-	-	1	11,880,000
35	1.3.5.07	ASET TETAP DALAM PENGEMBANGAN	-	-	-	-	-	-	-	-	-	-	-	-	-	-	-	-	-	-	-	-	-	-	-	-	-	-	-	-	-	1	40,911,800	-	-	1	40,911,800	-	-
36	1.3.5.01	KONSTRUKSI DALAM PENGERJAAN	1	40,911,800	-	-	-	-	-	-	-	-	-	-	-	-	-	-	-	-	-	-	-	-	-	-	-	-	-	-	-	-	-	-	-	-	-	-	-
			6,761	144,197,166,705	294	7,622,878,848	-	-	-	-	-	-	14	67,116,456	-	-	-	-	-	-	308	7,689,995,304	941	256,031,270	-	-	14	60,216,450	1	38,500,000	1	40,911,800	-	-	957	397,659,520	6,112	151,490,540,544

VM

MUTASI ASET TETAP PEMERINTAH PROVINSI JAWA TENGAH
AUDITED 2019

Kode Unit:
Entitas:
Sub Entitas:
Satuan Kerja:

No.	Uraian	SALDO AWAL TAHUN 2019		PENAMBAHAN																																								SALDO AKHIR TAHUN 2019	
1	2	3		4		5		6		7		8		9		10		11		12		13		14		15		16		17		18		19		20		21		22	
1	1.3.1.01	TANAH	4,888	2,910,753,910,953	242	100,554,339,279	-	-	-	-	94	8,837,997,000	2	52,764,000	-	-	-	-	-	-	-	-	314	120,677,094,879	-	-	2	52,764,000	461	103,894,606,000	-	-	-	-	463	103,917,391,000	4,725	2,957,412,594,634
2	1.3.2.01	ALAT BESAR	367	109,734,736,185	96	10,647,506,000	-	-	-	-	15	1,496,382,825	-	-	-	-	-	-	-	-	-	-	96	19,575,402,000	3	792,000	94	8,877,997,000	-	-	-	-	-	-	7	1,410,386,000	456	120,386,493,185
3	1.3.2.02	ALAT ANGKUTAN	574	12,365,878,634	19	2,067,019,000	-	-	-	-	-	-	-	-	-	-	-	-	-	-	-	-	94	3,765,460,825	-	-	12	1,122,985,000	-	-	-	-	-	-	12	801,000	656	14,618,552,487
4	1.3.2.03	ALAT BENGKEL DAN ALAT LAIN	23	88,010,000	-	-	-	-	-	-	-	-	-	-	-	-	-	-	-	-	-	-	-	-	7	873,000	-	-	-	-	-	-	-	-	-	-	10	87,295,000
5	1.3.2.04	ALAT PERTANIAN	8	39,000,000	-	-	-	-	-	-	-	-	-	-	-	-	-	-	-	-	-	-	-	-	-	-	-	-	-	-	-	-	-	-	-	-	8	38,000,000
6	1.3.2.05	ALAT KANTOR DAN RUMAH TANGGA	2,045	2,791,301,000	58	558,000,000	-	-	-	-	24	94,260,000	57	96,324,000	-	-	-	-	-	-	-	-	135	738,952,000	3,047	948,260,000	24	94,750,000	7	48,573,000	-	-	-	-	3,078	778,875,000	1,122	2,761,417,000
7	1.3.2.06	ALAT STUDIO DOKUMENTASI DAN ALAT PENGUKUR	112	870,299,100	-	-	-	-	-	-	-	-	1	40,400,000	-	-	-	-	-	-	-	-	1	40,400,000	6	2,195,900	-	-	-	-	-	-	-	-	6	2,195,900	103	908,503,500
8	1.3.2.07	ALAT KEDOKTERAN DAN ALAT KESEHATAN	-	-	-	-	-	-	-	-	-	-	-	-	-	-	-	-	-	-	-	-	-	-	-	-	-	-	-	-	-	-	-	-	-	-	-	-	-	-	-	-	-	-	-
9	1.3.2.08	ALAT LABORATORIUM	638	1,814,979,450	7	199,430,000	-	-	-	-	8	188,130,000	-	-	-	-	-	-	-	-	-	-	12	388,660,000	223	56,726,000	15	189,130,000	-	-	-	-	-	-	220	256,856,000	423	2,047,231,000
10	1.3.2.09	ALAT PENGEMBANGAN	5	6,175,000	20	45,429,000	-	-	-	-	-	-	-	-	-	-	-	-	-	-	-	-	22	45,429,000	-	-	-	-	-	45,429,000	-	-	-	-	20	45,429,000	5	6,175,000
11	1.3.2.10	ALAT KOMPUTER	461	2,488,222,715	144	804,837,000	-	-	-	-	22	158,756,000	6	7,870,000	-	-	-	-	-	-	-	-	172	966,960,000	19	6,100,000	22	158,756,000	17	53,679,000	-	-	-	-	19	212,735,000	606	3,194,987,715
12	1.3.2.11	ALAT KOMUNIKASI	-	-	-	-	-	-	-	-	-	-	-	-	-	-	-	-	-	-	-	-	-	-	-	-	-	-	-	-	-	-	-	-	-	-	-	-	-	-	-	-	-	-	-
13	1.3.2.12	ALAT PENGEMBAGAN	-	-	-	-	-	-	-	-	-	-	-	-	-	-	-	-	-	-	-	-	-	-	-	-	-	-	-	-	-	-	-	-	-	-	-	-	-	-	-	-	-	-	-
14	1.3.2.13	ALAT PRODUKSI, PERSELUSAN DAN PEMBUNGKAR	-	-	-	-	-	-	-	-	-	-	-	-	-	-	-	-	-	-	-	-	-	-	-	-	-	-	-	-	-	-	-	-	-	-	-	-	-	-	-	-	-	-	-
15	1.3.2.14	ALAT BANTU EKSPLORASI	-	-	-	-	-	-	-	-	-	-	-	-	-	-	-	-	-	-	-	-	-	-	-	-	-	-	-	-	-	-	-	-	-	-	-	-	-	-	-	-	-	-	-
16	1.3.2.15	ALAT PENGANGKAT DARAT	-	-	-	-	-	-	-	-	-	-	-	-	-	-	-	-	-	-	-	-	-	-	-	-	-	-	-	-	-	-	-	-	-	-	-	-	-	-	-	-	-	-	-
17	1.3.2.16	ALAT PENGEBORAN	-	-	-	-	-	-	-	-	-	-	-	-	-	-	-	-	-	-	-	-	-	-	-	-	-	-	-	-	-	-	-	-	-	-	-	-	-	-	-	-	-	-	-
18	1.3.2.17	PERALATAN PRODUKSI PERTANIAN	-	-	-	-	-	-	-	-	-	-	-	-	-	-	-	-	-	-	-	-	-	-	-	-	-	-	-	-	-	-	-	-	-	-	-	-	-	-	-	-	-	-	-
19	1.3.2.18	ALAT BENGKEL	-	-	-	-	-	-	-	-	-	-	1	2,000,000	-	-	-	-	-	-	-	-	1	2,000,000	-	-	-	-	-	-	-	-	-	-	-	-	-	-	1	2,000,000
20	1.3.2.19	PERALATAN DAPUR RUMAH	150	19,219,728,388	1	98,191,000	-	-	-	-	-	-	-	-	-	-	-	-	-	-	-	-	1	98,191,000	-	-	-	-	1	98,191,000	-	-	-	-	1	98,191,000	150	19,219,728,388
21	1.3.3.01	BANGUNAN GEDUNG	1	1,500,000	-	-	-	-	-	-	-	-	-	-	-	-	-	-	-	-	-	-	-	-	-	-	-	-	-	-	-	-	-	-	-	-	-	-	1	1,500,000
22	1.3.3.02	MONUMEN	-	-	-	-	-	-	-	-	-	-	-	-	-	-	-	-	-	-	-	-	-	-	-	-	-	-	-	-	-	-	-	-	-	-	-	-	-	-	-	-	-	-	-
23	1.3.3.03	BANGUNAN MENARA	-	-	-	-	-	-	-	-	-	-	-	-	-	-	-	-	-	-	-	-	-	-	-	-	-	-	-	-	-	-	-	-	-	-	-	-	-	-	-	-	-	-	-
24	1.3.4.04	TUGU TITIK KONTROL/PASTI	-	-	-	-	-	-	-	-	-	-	-	-	-	-	-	-	-	-	-	-	-	-	-	-	-	-	-	-	-	-	-	-	-	-	-	-	-	-	-	-	-	-	-
25	1.3.4.01	JALAN DAN JEMBATAN	2,010	6,117,740,844,672	62	413,938,255,000	-	15,912,385,000	4	10,519,473,334	3	330,561,000,307	3	43,545,718,000	-	-	3	79,588,407,000	-	-	-	-	79	1,142,363,334,973	-	-	3	780,341,000,187	41	8,758,748,746	21	79,195,677,384	24	114,828,000,000	61	792,329,194,251	2,027	6,472,905,892,089
26	1.3.4.02	JALAN DAN JEMBATAN	2,995	141,190,285,436	-	-	-	-	1	526,862,500	-	-	21	3,822,872,000	-	-	-	-	-	-	-	-	23	4,441,734,500	-	-	-	-	-	-	-	-	-	-	-	-	2,917	145,607,147,936
27	1.3.4.03	BANGUNAN AIR	2	137,354,130	-	-	-	-	-	-	-	-	-	-	-	-	-	-	-	-	-	-	-	-	-	-	-	-	-	-	-	-	-	-	-	-	-	-	2	137,354,130
28	1.3.4.04	IRRIGASI	1	17,774,664	1	16,862,908,963	-	-	-	-	-	-	-	-	-	-	-	-	-	-	-	-	1	16,862,908,963	-	-	-	-	1	16,862,908,963	-	-	-	-	-	16,862,908,963	1	17,774,664
29	1.3.4.05	JARINGAN PERPIPAHAN AIR	2,999	279,267,300	-	-	-	-	-	-	-	-	-	-	-	-	-	-	-	-	-	-	-	-	-	-	-	-	-	2,900,000	-	-	-	-	-	2,900,000	12	276,367,300
30	1.3.5.07	BARANG BERCORAK KESENIAN/KEBUDAYAAN	14	2,150,438	-	-	-	-	-	-	-	-	-	-	-	-	-	-	-	-	-	-	-	-	-	-	-	-	-	-	-	-	-	-	-	-	-	-	14	2,150,438
31	1.3.6.01	HEWAN	-	-	-	-	-	-	-	-	-	-	-	-	-	-	-	-	-	-	-	-	-	-	-	-	-	-	-	-	-	-	-	-	-	-	-	-	-	-	-	-	-	-	-
32	1.3.6.02	IKAN TERMASK	-	-	-	-	-	-	-	-	-	-	-	-	-	-	-	-	-	-	-	-	-	-	-	-	-	-	-	-	-	-	-	-	-	-	-	-	-	-	-	-	-	-	-
33	1.3.6.03	TANAMAN	-	-	-	-	-	-	-	-	-	-	-	-	-	-	-	-	-	-	-	-	-	-	-	-	-	-	-	-	-	-	-	-	-	-	-	-	-	-	-	-	-	-	-
34	1.3.7.06	BARANG MILIK NON BUDAYA	-	-	-	-	-	-	-	-	-	-	-	-	-	-	-	-	-	-	-	-	-	-	-	-	-	-	-	-	-	-	-	-	-	-	-	-	-	-	-	-	-	-	-
35	1.3.7.07	ASET TETAP DALAM REHABILITASI	-	-	-	-	-	-	-	-	-	-	22	19,330,416,715	-	-	-	-	-	-	-	-	22	19,330,416,715	-	-	-	-	6	49,025,892,013	-	-	9	999,994,962	-	48,025,897,075	16	24,755,318,310
36	1.3.8.03	KONSTRUKSI DALAM PENGERJAAN	33	47,849,626,573	-	-	-	-	-	-	-	-	-	-	-	-	-	-	-	-	-	-	-	-	-	-	-	-	-	-	-	-	-	-	-	-	-	-	33	47,849,626,573
		17,734	11,391,750,135,396	754	525,512,113,805	-	17,912,385,000	5	11,046,335,337	163	331,645,370,139	112	67,277,301,015	-	-	3	79,588,407,000	-	-	1,047	1,229,233,174,556	2,861	793,747,995	605	540,853,945,547	811	53,371,262,676	865	561,025,363,995	96	173,038,640,853	-	-	8,556	1,106,733,625,556	18,451	11,582,210,684,696

MUTASI ASET TETAP PEMERINTAH PROVINSI JAWA TENGAH
AUDITED 2016

Kode Unit :
Bidang :
Sub Bidang :
Satuan Kerja :

[illegible]
: DINAS PENGELOLAAN SUMBER DAYA AIR DAN PENATAAN RUANG
: DINAS PENGELOLAAN SUMBER DAYA AIR DAN PENATAAN RUANG
: DINAS PENGELOLAAN SUMBER DAYA AIR DAN PENATAAN RUANG

No.	Rincian	SALDO AWAL TAHUN 2015		PENGEMBANGAN						PERGESERAN																														SALDO AKHIR TAHUN 2016	
		Unit	Harga	Unit	Belanja Modal	Unit	Belanja Barang dan Jasa	Unit	Hibah	Unit	Modal Hibah	Unit	Dari Aset Tetap	Unit	Dari Aset Lainnya	Unit	Mutasi Tetap Masuk	Unit	Mutasi Tetap Keluar	Unit	Jumlah Tambah	Unit	Dari Aset Tetap	Unit	Modal Hibah	Unit	Ke Aset Tetap	Unit	Ke Aset Lainnya	Unit	Mutasi Tetap Masuk	Unit	Mutasi Tetap Keluar	Unit	Jumlah Pengurang	Unit	Harga
1	2		3		4		5		6		7		8		9		10		11		12		13		14		15		16		17		18		19		20		21		22
1	1.3.1.01	TANAH	4.219	5.365.174.534.338	1	154.326.400	-	-	-	-	-	-	-	-	-	13	22.344.116.000	-	-	-	13	22.543.644.400	-	-	4	13.985.000.000	-	-	13	6.162.493.000	-	-	-	-	-	-	44	21.602.493.000	4.219	5.367.207.479.338
2	1.3.2.01	ALAT BESAR	38	25.304.428.845	1	2.627.790.000	-	-	-	-	3	41.413.000	5	72.399.000	-	-	-	-	-	-	9	2.756.578.000	-	-	3	41.413.000	-	-	-	-	-	-	-	-	-	-	15	272.500.000	32	28.183.928.845
3	1.3.2.02	ALAT ANGKUTAN	154	7.245.757.146	17	838.399.000	-	-	-	-	16	324.898.500	-	-	-	-	-	-	-	-	33	1.270.246.500	-	-	15	371.920.000	-	-	-	-	-	-	-	-	-	-	87	463.174.000	212	8.052.829.646
4	1.3.2.03	ALAT BENGKEL DAN ALAT UKUR	172	2.091.813.062	98	459.730.000	-	-	-	-	61	384.594.000	-	-	-	-	-	-	-	-	139	843.398.000	56	18.620.000	47	384.594.000	-	-	-	-	-	-	-	-	-	-	-	-	268	2.468.823.062
5	1.3.2.04	ALAT PERTANIAN	-	-	-	-	-	-	-	-	-	-	-	-	-	-	-	-	-	-	-	-	-	-	-	-	-	-	-	-	-	-	-	-	-	-	-	-	1.045	814.329.248	2.384	8.493.329.751
6	1.3.2.05	ALAT KANTOR DAN RUMAH TANGGA	1.531	8.437.342.658	58	678.585.000	-	-	-	-	27	107.225.000	15	86.196.000	-	-	-	-	-	-	100	871.011.000	1.012	285.017.248	27	107.225.000	6	442.289.000	-	-	-	-	-	-	-	-	10	131.000.000	1.555	1.289.304.000
7	1.3.2.06	ALAT STUDIO, KINEMATOGRAF DAN PERAMBAC	154	4.854.494.890	9	73.250.000	-	-	-	-	1	58.700.000	1	409.900.000	-	-	-	-	-	-	11	542.850.000	-	-	1	58.700.000	6	73.250.000	-	-	-	-	-	-	-	-	-	-	-	-
8	1.3.2.07	ALAT KEDOKTERAN DAN ALAT KESEHATAN	-	-	-	-	-	-	-	-	-	-	-	-	16	500.000	-	-	-	-	16	500.000	26	7.240.000	-	-	-	-	-	-	-	-	-	-	-	-	26	7.240.000	349	1.431.918.158
9	1.3.2.08	ALAT LABORATORIUM	384	2.436.398.150	-	-	-	-	-	-	-	-	-	-	-	-	-	-	-	-	-	-	-	-	-	-	-	-	-	-	-	-	-	-	-	-	-	-	-	-	7	8.663.500
10	1.3.2.09	ALAT PERSENJATAAN	2	1.063.500	-	-	-	-	-	-	-	-	-	-	-	-	-	-	-	-	-	-	-	-	-	-	-	-	-	-	-	-	-	-	-	-	-	-	-	-	857	1.062.422.845
11	1.3.2.10	ALAT KOMPUTER	625	5.612.253.845	78	674.882.500	-	-	-	-	81	409.943.000	-	-	-	-	-	-	-	-	159	984.537.000	18	4.725.000	61	409.943.000	4	12.649.000	-	-	-	-	-	-	-	-	77	424.318.000	-	-
12	1.3.2.11	ALAT EKSPLORASI	-	-	-	-	-	-	-	-	-	-	-	-	-	-	-	-	-	-	-	-	-	-	-	-	-	-	-	-	-	-	-	-	-	-	-	-	-	-	-	-
13	1.3.2.12	ALAT PRODUKSI	-	-	-	-	-	-	-	-	-	-	-	-	-	-	-	-	-	-	-	-	-	-	-	-	-	-	-	-	-	-	-	-	-	-	-	-	-	-	-	-
14	1.3.2.13	ALAT PRODUKSI, PENGEMBANGAN DAN PENAMBANGAN	-	-	-	-	-	-	-	-	-	-	-	-	-	-	-	-	-	-	-	-	-	-	-	-	-	-	-	-	-	-	-	-	-	-	-	-	-	-	-	-
15	1.3.2.14	ALAT BANTU DEPO/DUMP	-	-	-	-	-	-	-	-	-	-	-	-	-	-	-	-	-	-	-	-	-	-	-	-	-	-	-	-	-	-	-	-	-	-	-	-	-	-	-	-
16	1.3.2.15	ALAT KESELAMATAN KERJA	-	-	-	-	-	-	-	-	-	-	-	-	-	-	-	-	-	-	-	-	-	-	-	-	-	-	-	-	-	-	-	-	-	-	-	-	-	-	-	-
17	1.3.2.16	ALAT PERAGA	-	-	-	-	-	-	-	-	-	-	-	-	-	-	-	-	-	-	-	-	-	-	-	-	-	-	-	-	-	-	-	-	-	-	-	-	-	-	-	-
18	1.3.2.17	PERALATAN PROSES/PRODUKSI	-	-	-	-	-	-	-	-	-	-	-	-	-	-	-	-	-	-	-	-	-	-	-	-	-	-	-	-	-	-	-	-	-	-	-	-	-	-	-	-
19	1.3.2.18	RAMBU-RAMBU	-	-	-	-	-	-	-	-	-	-	-	-	-	-	-	-	-	-	-	-	-	-	-	-	-	-	-	-	-	-	-	-	-	-	-	-	-	-	-	-
20	1.3.2.19	PERALATAN ISOLASI/RASA	-	-	-	-	-	-	-	-	-	-	-	-	-	-	-	-	-	-	-	1.183.115.000	-	-	-	-	-	-	1	432.203.000	-	-	-	-	-	-	1	432.203.000	69	28.934.100.000
21	1.3.2.61	BANGUNAN GEDUNG	80	19.888.243.000	-	1.183.115.000	-	-	-	-	-	-	-	-	-	-	-	-	-	-	-	-	-	-	-	-	-	-	-	-	-	-	-	-	-	-	-	-	-	-	2	280.000.000
22	1.3.2.62	MONUMEN	2	280.000.000	-	-	-	-	-	-	-	-	-	-	-	-	-	-	-	-	-	-	-	-	-	-	-	-	-	-	-	-	-	-	-	-	-	-	-	-	1	153.000.000
23	1.3.2.63	BANGUNAN MENARA	1	153.000.000	-	-	-	-	-	-	-	-	-	-	-	-	-	-	-	-	-	-	-	-	-	-	-	-	-	-	-	-	-	-	-	-	-	-	-	-	8	723.130.278
24	1.3.3.04	TUGU TITIK KONTROL/PASTI	8	723.130.278	-	-	-	-	-	-	-	-	-	-	-	-	-	-	-	-	-	-	-	-	-	-	-	-	-	-	-	-	-	-	-	-	-	-	-	-	-	-
25	1.3.4.01	JALAN DAN JEMBATAN	-	-	-	-	-	-	-	-	-	-	-	-	-	-	-	-	-	-	-	-	-	-	-	-	-	-	2	598.479.000	-	-	-	-	-	-	2	598.479.000	787	802.419.425.224
26	1.3.5.02	BANGUNAN AIR	866	781.166.238.841	64	105.825.086.124	28	13.908.576.656	-	-	-	-	-	-	-	-	-	-	-	-	92	119.733.662.780	-	-	-	-	-	-	-	-	-	-	-	-	-	-	-	-	13	501.660.987
27	1.3.6.03	IRIGASI	13	464.501.987	-	37.158.000	-	-	-	-	-	-	-	-	-	-	-	-	-	-	-	37.158.000	-	-	-	-	-	-	-	-	-	-	-	-	-	-	-	-	-	-	-
28	1.3.6.04	JARINGAN	-	-	-	-	-	-	-	-	-	-	-	-	-	-	-	-	-	-	-	-	-	-	-	-	-	-	-	-	-	-	-	-	-	-	-	-	-	-	811	86.412.094
29	1.3.7.01	BAHAN PERPUSTAKAAN	811	86.412.094	-	-	-	-	-	-	-	-	-	-	-	-	-	-	-	-	-	-	-	-	-	-	-	-	-	-	-	-	-	-	-	-	-	-	-	-	-	-
30	1.3.7.02	BARANG BERCORAK KESENIAN/KEBUDAYAAN/SEJARAH	-	-	-	-	-	-	-	-	-	-	-	-	-	-	-	-	-	-	-	-	-	-	-	-	-	-	-	-	-	-	-	-	-	-	-	-	-	-	-	-
31	1.3.7.03	HEWAN	-	-	-	-	-	-	-	-	-	-	-	-	-	-	-	-	-	-	-	-	-	-	-	-	-	-	-	-	-	-	-	-	-	-	-	-	-	-	-	-
32	1.3.7.04	BOTA PERAIRAN	-	-	-	-	-	-	-	-	-	-	-	-	-	-	-	-	-	-	-	-	-	-	-	-	-	-	-	-	-	-	-	-	-	-	-	-	-	-	-	-
33	1.3.7.05	TANAMAN	-	-	-	-	-	-	-	-	-	-	-	-	-	-	-	-	-	-	-	-	-	-	-	-	-	-	-	-	-	-	-	-	-	-	-	-	-	-	-	-
34	1.3.7.06	BARANG KONDISI NON SIBUYA	-	-	-	-	-	-	-	-	-	-	-	-	-	-	-	-	-	-	-	-	-	-	-	-	-	-	-	-	-	-	-	-	-	-	-	-	-	-	-	-
35	1.3.7.07	ASET TETAP DALAM RENOVASI	-	-	-	-	-	-	-	-	-	-	-	-	-	-	-	-	-	-	-	-	-	-	-	-	-	-	-	-	-	-	-	-	-	-	-	-	-	-	3	2.579.934.375
36	1.3.8.01	KONSTRUKSI DALAM PENGERJAAN	3	2.579.934.375	-	-	-	-	-	-	-	-	-	-	-	-	-	-	-	-	-	-	-	-	-	-	-	-	-	-	-	-	-	-	-	-	-	-	-	-	-	-
		16.798	8.817.317.215.698	318	112.242.410.524	28	13.908.576.656			148	1.321.427.500	21	609.891.000	17	500.000	13	23.906.116.000				134	152.173.582.184	1.109	300.364.248	169	17.570.364.000	21	528.463.000	16	6.594.473.000							1.240	24.393.646.248	10.693	8.245.254.154.061

MUTASI ASET TETAP PEMERINTAH PROVINSI JAWA TENGAH
AUDITED 2018

Kode Lokasi : 41000
Bidang : DINAS PERUMAHAN RAKYAT DAN KAWASAN PERMUKIMAN
Sub Bidang : DINAS PERUMAHAN RAKYAT DAN KAWASAN PERMUKIMAN
Satuan Kerja : DINAS PERUMAHAN RAKYAT DAN KAWASAN PERMUKIMAN

No	Kodeno	Uraian	Saldo Awal Tahun 2018		Penambahan																		Pengurangan														Saldo Akhir Tahun 2018	
1	2	3	1	2	3	4	5	6	7	8	9	10	11	12	13	14	15	16	17	18	19	20	21	22	23	24	25	26	27	28	29	30	31	32	33	34	35	36
1	1.3.1.01	TANAH	1	1.311.841.740	-	-	-	-	-	-	1	15.000.000.000	-	-	-	-	-	-	-	-	1	15.000.000.000	-	-	-	-	-	-	-	-	-	-	-	-	-	-	2	17.412.841.740
2	1.3.1.02	ALAT BESAR	-	-	-	-	-	-	-	-	-	-	1	526.280.800	-	-	-	-	-	-	1	526.280.800	-	-	-	-	-	-	-	-	-	-	-	-	-	-	1	526.280.800
3	1.3.1.03	ALAT MAGNETIK	31	4.158.418.720	-	-	-	-	-	-	-	-	-	-	-	-	-	-	-	-	-	-	-	-	-	-	-	-	-	-	-	-	-	-	-	-	31	4.158.418.720
4	1.3.1.04	ALAT BENGKEL DAN ALAT UKUR	-	-	-	-	-	-	-	-	-	-	-	-	-	-	-	-	-	-	-	-	-	-	-	-	-	-	-	-	-	-	-	-	-	-	-	-
5	1.3.1.05	ALAT PERTANIAN	-	-	-	-	-	-	-	-	-	-	-	-	-	-	-	-	-	-	-	-	-	-	-	-	-	-	-	-	-	-	-	-	-	-	-	-
6	1.3.1.06	ALAT KANTOR DAN RUMAH TANGGA	1.476	2.913.844.812	19	692.980.000	-	-	-	-	-	-	1	12.000.000	-	-	-	-	-	-	19	704.980.000	779	221.515.000	-	-	-	-	1	526.280.800	-	-	-	-	-	-	771	707.795.800	724	2.875.528.512
7	1.3.1.07	ALAT STUDIO KOMUNIKASI DAN PENANCAR	163	571.422.486	1	12.000.000	-	-	-	-	-	-	-	-	-	-	-	-	-	-	1	12.000.000	62	48.434.000	-	-	-	-	1	12.000.000	-	-	-	-	-	-	63	60.434.000	41	523.988.486
8	1.3.1.08	ALAT KEDOKTERAN DAN ALAT KESEHATAN	-	-	18	12.000.000	-	-	-	-	-	-	-	-	-	-	-	-	-	-	18	12.000.000	9	1.302.000	-	-	-	-	8	10.698.000	-	-	-	-	-	-	18	12.000.000	-	-
9	1.3.1.09	ALAT LABORATORIUM	-	-	-	-	-	-	-	-	-	-	-	-	-	-	-	-	-	-	-	-	-	-	-	-	-	-	-	-	-	-	-	-	-	-	-	-
10	1.3.1.10	ALAT PERSENJATAAN	17	2.400.000	-	-	-	-	-	-	-	-	-	-	-	-	-	-	-	-	17	2.400.000	17	2.400.000	-	-	-	-	-	-	-	-	-	-	-	-	17	2.400.000	-	-
11	1.3.1.11	ALAT KOMPUTER	198	1.203.394.489	12	173.150.000	-	-	-	-	-	-	-	-	-	-	-	-	-	-	12	173.150.000	1	425.000	-	-	-	-	-	-	-	-	-	-	-	-	211	1.376.119.489	-	-
12	1.3.1.12	ALAT DISPLIN/AD	-	-	-	-	-	-	-	-	-	-	-	-	-	-	-	-	-	-	-	-	-	-	-	-	-	-	-	-	-	-	-	-	-	-	-	-
13	1.3.1.13	ALAT PENGEBORAN	-	-	-	-	-	-	-	-	-	-	-	-	-	-	-	-	-	-	-	-	-	-	-	-	-	-	-	-	-	-	-	-	-	-	-	-
14	1.3.1.14	ALAT PRODUKSI, PENGECLUAN DAN PEMURNIAN	-	-	-	-	-	-	-	-	-	-	-	-	-	-	-	-	-	-	-	-	-	-	-	-	-	-	-	-	-	-	-	-	-	-	-	-
15	1.3.1.15	ALAT BANTU EKSPLORASI	-	-	-	-	-	-	-	-	-	-	-	-	-	-	-	-	-	-	-	-	-	-	-	-	-	-	-	-	-	-	-	-	-	-	-	-
16	1.3.1.16	ALAT KESELAMATAN KERJA	-	-	-	-	-	-	-	-	-	-	-	-	-	-	-	-	-	-	-	-	-	-	-	-	-	-	-	-	-	-	-	-	-	-	-	-
17	1.3.1.17	ALAT PENGIRIM	-	-	-	-	-	-	-	-	-	-	-	-	-	-	-	-	-	-	-	-	-	-	-	-	-	-	-	-	-	-	-	-	-	-	-	-
18	1.3.1.18	PERALATAN PROSES/PRODUKSI	-	-	-	-	-	-	-	-	-	-	-	-	-	-	-	-	-	-	-	-	-	-	-	-	-	-	-	-	-	-	-	-	-	-	-	-
19	1.3.1.19	RAMBU-RAMBU	-	-	-	-	-	-	-	-	-	-	-	-	-	-	-	-	-	-	-	-	-	-	-	-	-	-	-	-	-	-	-	-	-	-	-	-
20	1.3.1.20	PERALATAN OLAH RAGA	-	-	-	-	-	-	-	-	-	-	8	16.105.000	-	-	-	-	-	-	8	16.105.000	-	-	-	-	-	-	-	-	-	-	-	-	-	-	8	16.105.000
21	1.3.2.01	BANGUNAN GEDUNG	8	15.177.034.000	-	-	-	-	-	-	-	-	-	-	-	-	-	-	-	-	-	-	-	-	-	-	-	-	-	-	-	-	-	-	-	-	8	15.177.034.000
22	1.3.2.02	MONUMEN	-	-	-	-	-	-	-	-	-	-	-	-	-	-	-	-	-	-	-	-	-	-	-	-	-	-	-	-	-	-	-	-	-	-	-	-
23	1.3.2.03	BANGUNAN MENARA	-	-	-	-	-	-	-	-	-	-	-	-	-	-	-	-	-	-	-	-	-	-	-	-	-	-	-	-	-	-	-	-	-	-	-	-
24	1.3.2.04	TUGU TITIK KONTROL/PASTI	-	-	-	-	-	-	-	-	-	-	-	-	-	-	-	-	-	-	-	-	-	-	-	-	-	-	-	-	-	-	-	-	-	-	-	-
25	1.3.2.05	JALAN DAN JEMBATAN	-	-	-	-	-	-	-	-	-	-	-	-	-	-	-	-	-	-	-	-	-	-	-	-	-	-	-	-	-	-	-	-	-	-	-	-
26	1.3.2.06	BANGUNAN AIR	-	-	-	-	-	-	-	-	-	-	-	-	-	-	-	-	-	-	-	-	-	-	-	-	-	-	-	-	-	-	-	-	-	-	-	-
27	1.3.2.07	INSTALASI	-	-	-	-	-	-	-	-	-	-	-	-	-	-	-	-	-	-	-	-	-	-	-	-	-	-	-	-	-	-	-	-	-	-	-	-
28	1.3.2.08	JARINGAN	-	-	-	-	-	-	-	-	-	-	-	-	-	-	-	-	-	-	188	22.700.000	-	-	-	-	-	-	-	-	-	-	-	-	-	-	723	124.126.400
29	1.3.3.01	BAHAN PERPUSTAKAAN	535	101.426.400	188	22.700.000	-	-	-	-	-	-	-	-	-	-	-	-	-	-	-	-	-	-	-	-	-	-	-	-	-	-	-	-	-	-	-	-
30	1.3.3.02	BARANG BERCORAK KESENIAN/KEBUDAYAAN/KAIT DAN BARANG	3	170.000	-	-	-	-	-	-	-	-	-	-	-	-	-	-	-	-	-	-	-	-	-	-	-	-	-	-	-	-	-	-	-	-	3	170.000
31	1.3.3.03	HEWAN	-	-	-	-	-	-	-	-	-	-	-	-	-	-	-	-	-	-	-	-	-	-	-	-	-	-	-	-	-	-	-	-	-	-	-	-
32	1.3.3.04	BENIH/TANAMAN	-	-	-	-	-	-	-	-	-	-	-	-	-	-	-	-	-	-	-	-	-	-	-	-	-	-	-	-	-	-	-	-	-	-	-	-
33	1.3.3.05	TAMAN	-	-	-	-	-	-	-	-	-	-	-	-	-	-	-	-	-	-	-	-	-	-	-	-	-	-	-	-	-	-	-	-	-	-	-	-
34	1.3.3.06	BARANG KESENI NON BUDAYA	-	-	-	-	-	-	-	-	-	-	-	-	-	-	-	-	-	-	-	-	-	-	-	-	-	-	-	-	-	-	-	-	-	-	-	-
35	1.3.3.07	ASET TETAP DALAM RENOVASI	-	-	-	-	-	-	-	-	-	-	-	-	-	-	-	-	-	-	-	-	-	-	-	-	-	-	-	-	-	-	-	-	-	-	-	-
36	1.3.3.08	KONSTRUKSI DALAM PENGERJAAN	1	75.000.000	-	-	-	-	-	-	-	-	-	-	-	-	-	-	-	-	-	-	-	-	-	-	-	-	-	-	-	-	-	-	-	-	1	75.000.000
			1.343	32.709.011.657	237	912.830.000	-	-	-	-	1	15.000.000.000	12	546.385.800	-	-	-	-	-	-	249	15.912.215.800	869	294.041.000	-	-	-	-	11	546.385.800	-	-	-	-	-	-	879	795.041.800	1.344	33.076.184.857

VM

MUTASI ASET TETAP PEMERINTAH PROVINSI JAWA TENGAH
AUDITED 2016

Kode Lokasi : [illegible]
Bidang : SATUAN POLISI PAMONG PRAJA
Sub Bidang : SATUAN POLISI PAMONG PRAJA
Satuan Kerja : SATUAN POLISI PAMONG PRAJA

No.	Uraian	SALDO AWAL TAHUN 2015		PENAMBAHAN								PENGURANGAN										PELIPATAN												SALDO AKHIR TAHUN 2015	
		Unit	Harga	Unit	Belanja Modal	Unit	Belanja Barang Jasa	Unit	Hibah	Unit	Mutasi Masuk	Unit	Dari Aset Tetap	Unit	Dari Aset Lainnya	Unit	Koreksi Tahun Lalu	Unit	Koreksi Tahun Berjalan	Unit	Jumlah Tambah	Unit	Koreksi Tahun Lalu	Unit	Mutasi Keluar	Unit	Ke Aset Tetap	Unit	Ke Aset Lainnya	Unit	Koreksi Tahun Lalu	Unit	Koreksi Tahun Berjalan	Unit	Jumlah Pengurang	Unit	Harga
				BANG		BANG		HIBA		HIBA		BANG		BANG		PENTAKL		PENTAKL				KEL		SWA		BAG		BAG		KOREKSI		KOREKSI				
1	2	3	4	5	6	7	8	9	10	11	12	13	14	15	16	17	18	19	20	21	22	23	24	25	26	27	28	29	30	31	32	33	34	35	36
1	1.3.2.01	TANAH	1	5.076.990.000	-	-	-	-	-	-	-	-	-	-	-	-	-	-	-	-	-	-	-	-	-	-	-	-	-	-	-	-	-	-	1	5.076.990.000
2	1.3.2.02	ALAT BESAR	-	-	-	-	-	-	-	-	-	-	-	-	-	-	-	-	-	-	-	-	-	-	-	-	-	-	-	-	-	-	-	-	-	-
3	1.3.2.03	ALAT ANGKUTAN	30	4.712.803.847	1	420.500.000	-	-	-	-	-	-	-	-	-	-	-	-	-	-	-	1	420.500.000	-	-	-	-	-	-	-	-	-	-	-	31	5.133.303.847
4	1.3.2.04	ALAT BENGKEL DAN ALAT UKUR	-	-	-	-	-	-	-	-	-	-	-	-	-	-	-	-	-	-	-	-	-	-	-	-	-	-	-	-	-	-	-	-	-	-
5	1.3.2.05	ALAT PERTANIAN	-	-	-	-	-	-	-	-	-	-	-	-	-	-	-	-	-	-	-	-	-	-	-	-	-	-	-	-	-	-	-	-	-	-
6	1.3.2.06	ALAT KANTOR DAN RUMAH TANGGA	796	2.083.084.774	132	869.054.300	-	-	-	-	-	-	-	-	-	-	-	-	-	-	-	132	869.054.300	332	81.772.000	-	-	-	-	-	-	-	-	332	81.772.000	1.296	2.870.366.774
7	1.3.2.07	ALAT STUDIO KOMUNIKASI DAN PENANCAR	50	417.760.000	3	114.500.000	-	-	-	-	-	-	-	-	-	-	-	-	-	-	-	3	114.500.000	-	-	-	-	-	-	-	-	-	-	-	-	53	532.260.000
8	1.3.2.08	ALAT KEDOKTERAN DAN ALAT KESEHATAN	-	-	32	31.300.000	-	-	-	-	-	-	-	-	-	-	-	-	-	-	-	32	31.300.000	10	3.750.000	-	-	-	-	-	-	-	-	22	27.550.000	10	3.750.000
9	1.3.2.09	ALAT LABORATORIUM	-	-	-	-	-	-	-	-	-	-	-	-	-	-	-	-	-	-	-	-	-	-	-	-	-	-	-	-	-	-	-	-	22	27.550.000
10	1.3.2.10	ALAT PERSENJATAAN	40	179.740.000	-	-	-	-	-	-	-	-	-	-	-	-	-	-	-	-	-	-	-	-	-	-	-	-	-	-	-	-	-	-	-	-
11	1.3.2.11	ALAT KOMPUTER	111	1.458.931.504	10	248.050.000	-	-	-	-	-	-	-	-	-	-	-	-	-	-	-	-	-	-	-	-	-	-	-	-	-	-	-	-	-	-
12	1.3.2.12	ALAT DAPUR	-	-	-	-	-	-	-	-	-	-	-	-	-	-	-	-	-	-	-	-	-	-	-	-	-	-	-	-	-	-	-	-	-	-
13	1.3.2.13	ALAT PENGEMBAR	-	-	-	-	-	-	-	-	-	-	-	-	-	-	-	-	-	-	-	-	-	-	-	-	-	-	-	-	-	-	-	-	-	-
14	1.3.2.14	ALAT PRODUKSI, PENGEDALIAN DAN PEMANCAR	-	-	-	-	-	-	-	-	-	-	-	-	-	-	-	-	-	-	-	-	-	-	-	-	-	-	-	-	-	-	-	-	-	-
15	1.3.2.15	ALAT BANTU LABORATORIUM	-	-	-	-	-	-	-	-	-	-	-	-	-	-	-	-	-	-	-	-	-	-	-	-	-	-	-	-	-	-	-	-	-	-
16	1.3.2.16	ALAT KESELAMATAN KERJA	-	-	-	-	-	-	-	-	-	-	-	-	-	-	-	-	-	-	-	-	-	-	-	-	-	-	-	-	-	-	-	-	-	-
17	1.3.2.17	ALAT PERTANIAN	-	-	-	-	-	-	-	-	-	-	-	-	-	-	-	-	-	-	-	-	-	-	-	-	-	-	-	-	-	-	-	-	-	-
18	1.3.2.18	PERALATAN PROSES/PRODUKSI	-	-	-	-	-	-	-	-	-	-	-	-	-	-	-	-	-	-	-	-	-	-	-	-	-	-	-	-	-	-	-	-	-	-
19	1.3.2.19	RAMBU RAMBU	-	-	-	-	-	-	-	-	-	-	-	-	-	-	-	-	-	-	-	-	-	-	-	-	-	-	-	-	-	-	-	-	-	-
20	1.3.2.20	PERALATAN GIGI RAGA	-	-	-	-	-	-	-	-	-	-	-	-	-	-	-	-	-	-	-	-	-	-	-	-	-	-	-	-	-	-	-	-	-	-
21	1.3.3.01	BANGUNAN GEDUNG	1	18.452.315.000	-	-	12	282.175.870	-	-	-	-	-	-	-	-	-	-	-	-	-	12	27.560.000	-	-	-	-	-	-	-	-	-	-	-	12	27.560.000
22	1.3.3.02	MONUMEN	-	-	-	-	-	-	-	-	-	-	-	-	-	-	-	-	-	-	-	10	282.115.870	-	-	-	-	-	-	-	-	-	-	-	10	282.115.870
23	1.3.3.03	BANGUNAN MENARA	-	-	-	-	-	-	-	-	-	-	-	-	-	-	-	-	-	-	-	-	-	-	-	-	-	-	-	-	-	-	-	-	-	-
24	1.3.3.04	TUGU TITIK KONTROL/KASTI	-	-	-	-	-	-	-	-	-	-	-	-	-	-	-	-	-	-	-	-	-	-	-	-	-	-	-	-	-	-	-	-	-	-
25	1.3.3.05	JALAN DAN JEMBATAN	-	-	-	-	-	-	-	-	-	-	-	-	-	-	-	-	-	-	-	-	-	-	-	-	-	-	-	-	-	-	-	-	-	-
26	1.3.3.06	BANGUNAN AIR	-	-	-	-	-	-	-	-	-	1	158.200.000	-	-	-	-	-	-	-	-	1	158.200.000	-	-	-	-	-	-	-	-	-	-	-	-	-
27	1.3.3.08	INSTALASI	-	-	-	-	-	-	-	-	-	-	-	-	-	-	-	-	-	-	-	-	-	-	-	-	-	-	-	-	-	-	-	-	-	-
28	1.3.3.09	JARINGAN	-	-	-	-	-	-	-	-	-	-	-	-	-	-	-	-	-	-	-	-	-	-	-	-	-	-	-	-	-	-	-	-	1	158.200.000
29	1.3.3.10	BANGUNAN PERTAHANAN	100	23.700.000	10	1.800.000	-	-	-	-	-	-	-	-	-	-	-	-	-	-	-	10	1.800.000	-	-	-	-	-	-	-	-	-	-	-	-	-
30	1.3.3.102	BARANG BERCORAK KESENIAN/KEBUDAYAAN/JALAN RAYA	-	-	-	-	-	-	-	-	-	38	500.219.500	-	-	-	-	-	-	-	-	38	500.219.500	-	-	-	-	-	-	-	-	-	-	-	-	-
31	1.3.3.103	HEWAN	-	-	-	-	-	-	-	-	-	-	-	-	-	-	-	-	-	-	-	-	-	-	-	-	-	-	-	-	-	-	-	-	38	500.219.500
32	1.3.3.104	KOTA PERUMIN	-	-	-	-	-	-	-	-	-	-	-	-	-	-	-	-	-	-	-	-	-	-	-	-	-	-	-	-	-	-	-	-	-	-
33	1.3.3.105	TANAMAN	-	-	-	-	-	-	-	-	-	-	-	-	-	-	-	-	-	-	-	-	-	-	-	-	-	-	-	-	-	-	-	-	-	-
34	1.3.3.106	BARANG BERSEJARAH NON BUDAYA	-	-	-	-	-	-	-	-	-	-	-	-	-	-	-	-	-	-	-	-	-	-	-	-	-	-	-	-	-	-	-	-	-	-
35	1.3.3.107	ASET TETAP DALAM RENOVASI	-	-	-	-	-	-	-	-	-	-	-	-	-	-	-	-	-	-	-	-	-	-	-	-	-	-	-	-	-	-	-	-	-	-
36	1.3.4.01	KONSTRUKSI DALAM PENGERJAAN	-	-	-	-	-	-	-	-	-	-	-	-	-	-	-	-	-	-	-	-	-	-	-	-	-	-	-	-	-	-	-	-	-	-
		2.147	78.994.130.211	192	1.687.306.300	12	702.175.870	-	-	-	-	42	779.485.470	-	-	-	-	-	-	-	2.417.305.940	142	60.322.000	-	-	-	-	-	-	-	-	-	-	190	839.807.470	2.149	80.584.628.681

VM

MUTASI ASET TETAP PEMERINTAH PROVINSI JAWA TENGAH
AUDITED 2019

Kode Lokasi : [illegible]
Bidang : BADAN KESATUAN BANGSA DAN POLITIK
Sub Bidang : BADAN KESATUAN BANGSA DAN POLITIK
Sub sub Bidang : BADAN KESATUAN BANGSA DAN POLITIK

No	Uraian	SALDO AWAL TAHUN 2019		PENAMBAHAN																																SALDO AKHIR TAHUN 2019	
		Unit	Nilai	Unit	Belanja Modal	Unit	Belanja Barang Pakai	Unit	Hibah	Unit	Masuk Manual	Unit	Dari Aset Tetap	Unit	Dari Aset Lainnya	Unit	Masuk Tetap Lain	Unit	Masuk Tetap Belum Bersertifikat	Unit	Jumlah Tambah	Unit	Extra Comp	Unit	Mutasi Kurang	Unit	Kurang Tetap	Unit	Kurang Lainnya	Unit	Kurang Tetap Lain	Unit	Kurang Tetap Belum	Unit	Jumlah Pengurangan	Unit	Nilai
					BLDG		HBW		HBW		MSLN		BDNG		ASL		INVTWD		INVTWD				BLDG		HBW		BDNG		ASL		KDPTNLN		KDPTNLN				
1	2		1		4		5		6		7		8		9		10		11		12		13		14		15		16		17		18		19		20
1	1.3.1.01	TANAH	2	11,796,143,000	-	-	-	-	-	-	-	-	-	-	-	-	-	-	-	-	-	-	-	-	-	-	-	-	-	-	-	-	-	-	-	2	11,796,143,000
2	1.3.2.01	ALAT BESAR	1	940,150,000	-	-	-	-	-	-	-	-	-	-	-	-	-	-	-	-	-	-	-	-	-	-	-	-	-	-	-	-	-	-	-	1	940,150,000
3	1.3.2.02	ALAT angkutan	20	3,084,808,400	-	-	-	-	-	-	-	-	-	-	-	-	-	-	-	-	-	-	-	-	-	-	-	-	-	-	-	-	-	-	-	20	3,084,808,400
4	1.3.2.03	ALAT BENGKEL DAN ALAT UKUR	-	-	-	-	-	-	-	-	-	-	-	-	-	-	-	-	-	-	-	-	-	-	-	-	-	-	-	-	-	-	-	-	-	-	-
5	1.3.2.04	ALAT PERTANIAN	-	-	-	-	-	-	-	-	-	-	-	-	-	-	-	-	-	-	-	29	130,250,000	319	150,587,181	-	-	-	4	36,300,000	-	-	-	-	-	319	141,587,181	306	2,992,806,821
6	1.3.2.05	ALAT KANTOR DAN RUMAH TANGGA	1,048	2,888,345,703	26	123,250,000	-	-	-	-	-	-	4	12,000,000	-	-	-	-	-	-	-	9	181,000,000	-	-	-	-	-	-	-	-	-	-	-	-	-	81	677,825,000
7	1.3.2.06	ALAT STUDIO KOMUNIKASI DAN PENANCAR	72	419,825,000	4	181,000,000	-	-	-	-	-	-	-	-	-	-	-	-	-	-	-	-	-	-	-	-	-	-	-	-	-	-	-	-	-	-	-
8	1.3.2.07	ALAT KEDOKTERAN DAN ALAT KESEHATAN	-	-	-	-	-	-	-	-	-	-	-	-	-	-	-	-	-	-	-	-	-	-	-	-	-	-	-	-	-	-	-	-	-	-	-
9	1.3.2.08	ALAT LABORATORIUM	-	-	-	-	-	-	-	-	-	-	-	-	-	-	-	-	-	-	-	-	-	-	-	-	-	-	-	-	-	-	-	-	-	145	1,194,806,000
10	1.3.2.09	ALAT PENGAMATAN	-	-	-	-	-	-	-	-	-	-	4	88,000,000	-	-	-	-	-	-	-	18	166,300,000	-	-	-	-	-	-	-	-	-	-	-	-	-	-
11	1.3.2.10	ALAT KEMIHUTER	127	998,518,000	14	150,300,000	-	-	-	-	-	-	-	-	-	-	-	-	-	-	-	-	-	-	-	-	-	-	-	-	-	-	-	-	-	-	-
12	1.3.2.11	ALAT PENGUKUR	-	-	-	-	-	-	-	-	-	-	-	-	-	-	-	-	-	-	-	-	-	-	-	-	-	-	-	-	-	-	-	-	-	-	-
13	1.3.2.12	ALAT PENGEBORAN	-	-	-	-	-	-	-	-	-	-	-	-	-	-	-	-	-	-	-	-	-	-	-	-	-	-	-	-	-	-	-	-	-	-	-
14	1.3.2.13	ALAT PRODUKSI, PENGEDALIAN DAN PEMURNIAN	-	-	-	-	-	-	-	-	-	-	-	-	-	-	-	-	-	-	-	-	-	-	-	-	-	-	-	-	-	-	-	-	-	-	-
15	1.3.2.14	ALAT BANTU EKSPLORASI	-	-	-	-	-	-	-	-	-	-	-	-	-	-	-	-	-	-	-	-	-	-	-	-	-	-	-	-	-	-	-	-	-	-	-
16	1.3.2.15	ALAT KESELAMATAN KERJA	-	-	-	-	-	-	-	-	-	-	-	-	-	-	-	-	-	-	-	-	-	-	-	-	-	-	-	-	-	-	-	-	-	-	-
17	1.3.2.16	ALAT PERANG	-	-	-	-	-	-	-	-	-	-	-	-	-	-	-	-	-	-	-	-	-	-	-	-	-	-	-	-	-	-	-	-	-	-	-
18	1.3.2.17	PERALATAN PROSES/PRODUKSI	-	-	-	-	-	-	-	-	-	-	-	-	-	-	-	-	-	-	-	-	-	-	-	-	-	-	-	-	-	-	-	-	-	-	-
19	1.3.2.18	SARANA KHUSUS	-	-	-	-	-	-	-	-	-	-	-	-	-	-	-	-	-	-	-	-	-	-	-	-	-	-	-	-	-	-	-	-	-	4	12,000,000	0	3,023,843,728
20	1.3.2.19	PERALATAN DAN MESIN	-	-	-	-	-	-	-	-	-	-	-	-	-	-	-	-	-	-	-	4	479,183,833	-	-	-	-	-	4	12,000,000	-	-	-	-	-	-	-	-
21	1.3.3.01	BANGUNAN GEDUNG	5	5,363,961,875	-	-	8	479,183,833	-	-	-	-	-	-	-	-	-	-	-	-	-	-	-	-	-	-	-	-	-	-	-	-	-	-	-	-	-	0	1,519,853,000
22	1.3.3.02	MONUMEN	-	-	-	-	-	-	-	-	-	-	-	-	-	-	-	-	-	-	-	-	-	-	-	-	-	-	-	-	-	-	-	-	-	-	-	-	-
23	1.3.3.03	BANGUNAN MENARA	-	-	-	-	-	-	-	-	-	-	-	-	-	-	-	-	-	-	-	-	-	-	-	-	-	-	-	-	-	-	-	-	-	-	-	-	-
24	1.3.3.04	TUGU TITIK KONTROL/PASTI	2	111,853,000	-	-	-	-	-	-	-	-	-	-	-	-	-	-	-	-	-	-	-	-	-	-	-	-	-	-	-	-	-	-	-	-	-	2	111,853,000
25	1.3.4.01	JALAN DAN JEMBATAN	-	-	-	-	-	-	-	-	-	-	-	-	-	-	-	-	-	-	-	-	-	-	-	-	-	-	-	-	-	-	-	-	-	-	-	-	-
26	1.3.4.02	BANGUNAN AIR	-	-	-	-	-	-	-	-	-	-	-	-	-	-	-	-	-	-	-	-	-	-	-	-	-	-	-	-	-	-	-	-	-	-	-	7,081	90,819,400
27	1.3.4.03	INSTALASI	2	111,870,000	-	-	-	-	-	-	-	-	-	-	-	-	-	-	-	-	-	-	-	-	-	-	-	-	-	-	-	-	-	-	-	-	-	-	-
28	1.3.4.04	JARINGAN	-	-	-	-	-	-	-	-	-	-	-	-	-	-	-	-	-	-	-	-	-	-	-	-	-	-	-	-	-	-	-	-	-	-	-	-	-
29	1.3.5.01	BAHAN PERPUSTAKAAN	7,081	90,819,400	-	-	-	-	-	-	-	-	-	-	-	-	-	-	-	-	-	-	-	-	-	-	-	-	-	-	-	-	-	-	-	-	-	-	-
30	1.3.5.02	BARANG BERCORAK KESENIAN/KEBUDAYAAN/OLAH RAGA	-	-	-	-	-	-	-	-	-	-	-	-	-	-	-	-	-	-	-	-	-	-	-	-	-	-	-	-	-	-	-	-	-	-	-	-	-
31	1.3.5.03	HEWAN	-	-	-	-	-	-	-	-	-	-	-	-	-	-	-	-	-	-	-	-	-	-	-	-	-	-	-	-	-	-	-	-	-	-	-	-	-
32	1.3.5.04	BIBITA PERAWAN	-	-	-	-	-	-	-	-	-	-	-	-	-	-	-	-	-	-	-	-	-	-	-	-	-	-	-	-	-	-	-	-	-	-	-	-	-
33	1.3.5.05	TANAMAN	-	-	-	-	-	-	-	-	-	-	-	-	-	-	-	-	-	-	-	-	-	-	-	-	-	-	-	-	-	-	-	-	-	-	-	-	-
34	1.3.5.06	BARANG KOLEKSI NON BUDAYA	-	-	-	-	-	-	-	-	-	-	-	-	-	-	-	-	-	-	-	-	-	-	-	-	-	-	-	-	-	-	-	-	-	-	-	-	-
35	1.3.5.07	ASET TETAP DALAM RENOVASI	-	-	-	-	-	-	-	-	-	-	-	-	-	-	-	-	-	-	-	-	-	-	-	-	-	-	-	-	-	-	-	-	-	-	-	-	-
36	1.3.6.00	KONSTRUKSI DALAM PENGERJAAN	-	-	-	-	-	-	-	-	-	-	-	-	-	-	-	-	-	-	-	-	-	-	-	-	-	-	-	-	-	-	-	-	-	-	-	-	-
		3,159	21,471,140,428	44	643,650,000	4	479,183,833					4	88,000,000							45	961,783,833	323	150,587,181					4	48,300,000							323	150,587,181	1,877	16,181,858,400

MUTASI ASET TETAP PEMERINTAH PROVINSI JAWA TENGAH
AUDITED 2019

Kode Lokasi : [illegible]
Bidang : DINAS SINAL
Sub Bidang : DINAS SINAL
Satuan Kerja : DINAS SINAL

No	Uraian	SALDO AWAL TAHUN 2019		PENAMBAHAN																																SALDO AKHIR TAHUN 2019	
												PENGGUNAAN												PENGURANGAN													
					Belanja Modal		Belanja Barang Jasa		Hibah		Mutasi Masuk		Dan Aset Tetap		Dan Aset Lainnya		Akumulasi Tahun Lalu		Akumulasi Tahun Berjalan		Jumlah Tambah		Entitas Sendiri		Mutasi Keluar		Rekl Aset Tetap		Rekl Aset Lainnya		Akumulasi Tahun Lalu		Akumulasi Tahun Berjalan		Jumlah Pengurang		
					BMD		KDBM		HIBAH		SARA		BMN		ATR		PAGTNA		PAGTNA				BMD		BMD		KBL		KBL		AKUMULASI		AKUMULASI				
1	2		3		4		5		6		7		10		11		12		13		14		15		16		17		18		19		20		21		22
1	1.3.1.01	TANAH	98	133.253.500.945	1	166.838.000	-	-	-	-	-	-	-	-	-	-	2	1.379.938.000	-	-	3	1.379.938.000	-	-	-	-	-	-	-	-	-	-	-	-	102	135.024.432.945
2	1.3.2.01	ALAT BESAR	54	1.152.387.000	3	88.886.200	2	20.000.000	-	-	-	-	8	17.990.000	-	-	-	-	-	-	8	108.036.200	19	4.075.000	-	-	-	-	-	-	-	-	-	-	19	4.075.000	47	1.256.274.200
3	1.3.2.02	ALAT ANGKUTAN	275	12.469.147.725	1	1.999.000.000	-	-	1	175.191.000	43	4.349.431.033	8	12.000.000	1	4.000.000	1	216.208.000	-	-	56	9.226.800.033	5	1.105.000	34	3.086.434.347	3	23.000.000	1	10.000.000	-	-	-	-	43	3.124.538.347	288	15.565.409.317
4	1.3.2.03	ALAT BENGKEL DAN ALAT UKUR	245	438.676.400	-	-	-	-	-	-	-	-	8	10.200.000	-	-	-	-	-	-	8	10.200.000	123	19.842.900	-	-	-	-	-	-	-	-	-	-	123	19.842.900	132	428.134.000
5	1.3.2.04	ALAT PERTANIAN	4	26.995.000	-	-	-	-	-	-	-	-	-	-	-	-	-	-	-	-	-	-	-	-	-	-	-	-	-	-	-	-	-	-	-	-	4	26.995.000
6	1.3.2.05	ALAT KANTOR DAN RUMAH TANGGA	22.131	25.585.503.389	1.723	3.829.022.420	31	53.862.500	2	7.000.000	43	399.941.050	35	150.120.000	-	-	-	-	-	-	1.834	4.329.950.170	14.916	2.509.237.430	43	299.941.050	139	533.449.520	-	-	-	-	-	-	14.938	3.328.628.000	8.127	26.586.828.159
7	1.3.2.06	ALAT STUDIO KOMUNIKASI DAN PENYIARAN	139	530.728.754	19	119.205.000	-	-	-	-	-	-	-	-	-	-	-	-	-	-	19	649.933.754	56	11.862.000	-	-	15	82.205.000	-	-	-	-	-	-	71	93.867.000	148	556.077.754
8	1.3.2.07	ALAT KEDOKTERAN DAN ALAT KESEHATAN	379	984.217.429	-	-	-	-	-	-	43	199.940.000	43	199.940.000	-	-	-	-	-	-	130	884.002.000	107	21.660.000	43	199.940.000	-	-	-	-	-	-	-	-	172	221.600.000	258	922.557.429
9	1.3.2.08	ALAT LABORATORIUM	10	59.600.000	1	1.750.000	-	-	-	-	-	-	8	34.995.000	-	-	-	-	-	-	8	36.435.000	12	2.000.000	-	-	-	-	-	-	-	-	-	-	12	2.000.000	10	93.035.000
10	1.3.2.09	ALAT PERSENJATAAN	-	-	-	-	-	-	-	-	-	-	-	-	-	-	-	-	-	-	-	-	-	-	-	-	-	-	-	-	-	-	-	-	-	-	-	-
11	1.3.2.10	ALAT KOMPUTER	152	3.403.470.230	149	1.852.911.000	-	-	4	12.845.000	117	1.234.010.000	30	153.749.000	-	-	-	-	-	-	306	3.253.385.000	20	4.805.000	117	1.234.010.000	20	40.000.000	-	-	-	-	-	-	157	1.280.815.000	152	3.876.021.130
12	1.3.2.11	ALAT TOPOGRAFI	-	-	-	-	-	-	-	-	-	-	-	-	-	-	-	-	-	-	-	-	-	-	-	-	-	-	-	-	-	-	-	-	-	-	-	-
13	1.3.2.12	ALAT PENDIDIKAN	-	-	-	-	-	-	-	-	-	-	-	-	-	-	-	-	-	-	-	-	-	-	-	-	-	-	-	-	-	-	-	-	-	-	-	-
14	1.3.2.13	ALAT PRODUKSI, PENGEDIAAN DAN PENAMBAHAN	-	-	-	-	-	-	-	-	-	-	-	-	-	-	-	-	-	-	-	-	-	-	-	-	-	-	-	-	-	-	-	-	-	-	-	-
15	1.3.2.14	ALAT BANTU PERPUSTAKAAN	-	-	-	-	-	-	-	-	-	-	-	-	-	-	-	-	-	-	-	-	-	-	-	-	-	-	-	-	-	-	-	-	-	-	-	-
16	1.3.2.15	ALAT KESELAMATAN KERJA	-	-	-	-	-	-	-	-	-	-	-	-	-	-	-	-	-	-	-	-	-	-	-	-	-	-	-	-	-	-	-	-	-	-	-	-
17	1.3.2.16	ALAT PERANG	-	-	-	-	-	-	-	-	-	-	3	23.000.000	-	-	-	-	-	-	3	23.000.000	-	-	-	-	-	-	-	-	-	-	-	-	-	-	3	23.000.000
18	1.3.2.17	PERALATAN PROSES/PRODUKSI	-	-	-	-	-	-	-	-	-	-	-	-	-	-	-	-	-	-	-	-	-	-	-	-	-	-	-	-	-	-	-	-	-	-	-	-
19	1.3.2.18	RAMBU-RAMBU	-	-	-	-	-	-	-	-	-	-	-	-	-	-	-	-	-	-	-	-	-	-	-	-	-	-	-	-	-	-	-	-	-	-	-	-
20	1.3.2.19	PERALATAN OLAH RAGA	-	-	-	-	-	-	-	-	-	-	167	94.992.000	-	-	-	-	-	-	167	94.992.000	166	13.992.000	-	-	-	-	-	-	-	-	-	-	166	13.992.000	21	79.000.000
21	1.3.3.03	BANGUNAN GEDUNG	747	178.465.750.291	21	11.280.500.150	-	-	-	-	3	386.000.000	1	40.700.000	-	-	6	1.873.793.000	-	-	31	13.195.858.050	1	20.500.000	3	386.000.000	6	1.720.998.500	-	-	-	-	-	-	10	2.134.998.500	787	186.526.609.841
22	1.3.3.04	MONUMEN	2	32.816.000	-	-	-	-	-	-	-	-	-	-	-	-	-	-	-	-	-	-	-	-	-	-	-	-	-	-	-	-	-	-	-	-	2	32.816.000
23	1.3.3.05	BANGUNAN MENARA	-	-	-	-	-	-	-	-	-	-	-	-	-	-	-	-	-	-	-	-	-	-	-	-	-	-	-	-	-	-	-	-	-	-	-	-
24	1.3.3.06	TUGU TITIK KONTROL/PASTI	3	270.485.000	-	-	-	-	-	-	-	-	3	1.291.394.500	-	-	-	-	-	-	3	1.291.394.500	-	-	-	-	-	-	-	-	-	-	-	-	-	-	6	1.561.879.500
25	1.3.4.01	JALAN DAN JEMBATAN	3	52.858.000	-	-	-	-	-	-	-	-	-	-	-	-	-	-	-	-	-	-	-	-	-	-	-	-	-	-	-	-	-	-	-	-	3	52.858.000
26	1.3.4.02	BANGUNAN AIR	30	2.187.473.000	-	-	-	-	-	-	-	-	4	698.878.000	-	-	-	-	-	-	4	698.878.000	-	-	-	-	-	-	-	-	-	-	-	-	-	-	34	2.886.351.000
27	1.3.4.03	INSTALASI	2	25.000.000	-	-	-	-	-	-	-	-	-	-	-	-	-	-	-	-	-	-	-	-	-	-	-	-	-	-	-	-	-	-	-	-	2	25.000.000
28	1.3.4.04	JARINGAN	5	82.834.000	-	-	-	-	-	-	-	-	-	-	-	-	-	-	-	-	-	-	-	-	-	-	-	-	-	-	-	-	-	-	-	-	5	82.834.000
29	1.3.5.01	BAHAN PERPUSTAKAAN	9.328	448.268.802	-	-	-	-	-	-	-	-	-	-	-	-	-	-	-	-	-	-	-	-	-	-	-	-	-	-	-	-	-	-	-	-	9.328	448.268.802
30	1.3.5.02	BARANG BERSEJARAH KEBUDAYAAN/BUDAYA/OLAH RAGA	391	984.804.300	44	23.420.000	-	-	-	-	-	-	8	76.400.000	-	-	-	-	-	-	52	100.520.000	-	-	-	-	167	84.982.000	-	-	-	-	-	-	167	84.982.000	276	880.824.300
31	1.3.5.03	HEWAN	-	-	-	-	-	-	-	-	-	-	-	-	-	-	-	-	-	-	-	-	-	-	-	-	-	-	-	-	-	-	-	-	-	-	-	-
32	1.3.5.04	BIBIT-PENGAMAN	-	-	-	-	-	-	-	-	-	-	-	-	-	-	-	-	-	-	-	-	-	-	-	-	-	-	-	-	-	-	-	-	-	-	-	-
33	1.3.5.05	TANAMAN	-	-	-	-	-	-	-	-	-	-	-	-	-	-	-	-	-	-	-	-	-	-	-	-	-	-	-	-	-	-	-	-	-	-	-	-
34	1.3.5.06	BAHAN/ASSESIN NON BUDAYA	-	-	-	-	-	-	-	-	-	-	-	-	-	-	-	-	-	-	-	-	-	-	-	-	-	-	-	-	-	-	-	-	-	-	-	-
35	1.3.5.07	ASET TETAP DALAM RENOVASI	-	-	-	-	-	-	-	-	-	-	-	-	-	-	-	-	-	-	-	-	-	-	-	-	-	-	-	-	-	-	-	-	-	-	-	-
36	1.3.6.01	KONSTRUKSI DALAM PENGERJAAN	2	155.144.000	-	-	-	-	-	-	-	-	-	-	-	-	-	-	-	-	-	-	-	-	-	-	2	155.144.000	-	-	-	-	-	-	2	155.144.000	-	-
		12.894	192.751.498.346	1.818	1.626.611.268	21	73.862.500	8	19.785.000	170	6.460.182.083	335	2.883.848.433	1	4.000.000	6	2.091.118.000	-	-	2.426	10.753.144.511	14.94	2.609.100.860	282	3.151.931.795	208	2.051.849.420	1	10.000.000	-	-	-	-	12.208	12.809.282.681	12.106	191.696.356.174

MUTASI ASET TETAP PEMERINTAH PROVINSI JAWA TENGAH
AUDITED 2019

Kode Unit : [illegible]
Bidang : SEKRETARIAT BADAN PENANGGULANGAN BENCANA
Sub Bidang : SEKRETARIAT BADAN PENANGGULANGAN BENCANA
Satuan Kerja : SEKRETARIAT BADAN PENANGGULANGAN BENCANA

No	Uraian	SALDO AWAL TAHUN 2019		PENAMBAHAN																				PENGURANGAN																SALDO AKHIR TAHUN 2019	
		Jml.	Harga	Jml.	Belanja Modal	Jml.	Belanja Barang Jasa	Jml.	Hibah	Jml.	Nilai Aset Masuk	Jml.	Dari Aset Tetap	Jml.	Dari Aset Lainnya	Jml.	Akumulasi Penyusutan Lalu	Jml.	Akumulasi Penyusutan Berjalan	Jml.	Kondisi Tambahan	Jml.	ENTITAS ASOSIASI	Jml.	Nilai Aset Masuk	Jml.	Nilai Aset Tetap	Jml.	Nilai Aset Lainnya	Jml.	Akumulasi Penyusutan Lalu	Jml.	Akumulasi Penyusutan Berjalan	Jml.	Kondisi Pengurangan	Jml.	Harga
				BELANJA		BELANJA		HIBAH		NILAI		BAST		BAST		AKUMULASI		AKUMULASI				KAJI		NILAI		NILAI		NILAI		AKUMULASI		AKUMULASI				
1	2	3		4		5		6		7		10		11		12		13		14		15		16		17		18		19		20		21		22	
1	1.3.2.01	TANAH	2	3,100,000,000	-	-	-	-	-	-	-	-	-	-	-	-	-	-	-	-	-	-	-	-	-	-	-	-	-	-	-	-	-	-	-	2	3,100,000,000
2	1.3.2.01	ALAT BERAT	10	3,972,850,000	-	-	-	-	-	-	-	-	-	-	-	-	-	-	-	-	-	-	-	-	-	-	-	-	-	-	-	-	-	-	-	10	3,972,850,000
3	1.3.2.02	ALAT ANGKUTAN	117	14,436,497,543	103	747,331,000	-	-	-	-	-	-	-	-	-	-	-	-	-	103	747,331,000	8	736,000	-	-	-	-	-	-	-	-	103	747,331,000	173	748,397,000	119	14,435,731,543
4	1.3.2.03	ALAT BENGKEL DAN ALAT UKUR	11	374,850,000	-	-	-	-	-	-	-	-	-	-	-	-	-	-	-	-	-	-	-	-	-	-	-	-	-	-	-	-	-	-	-	11	374,850,000
5	1.3.2.04	ALAT PERTANIAN	-	-	-	-	-	-	-	-	-	-	-	-	-	-	-	-	-	-	-	-	-	-	-	-	-	-	-	-	-	-	-	-	-	-	-
6	1.3.2.05	ALAT KANTOR DAN RUMAH TANGGA	2,133	4,658,389,979	244	509,558,000	-	-	-	-	-	183	452,534,854	-	-	-	-	-	-	427	961,985,854	841	346,457,875	-	-	-	-	-	-	-	-	180	443,313,500	1,125	792,898,175	1,436	4,826,972,979
7	1.3.2.06	ALAT STUDIO, KOMUNIKASI DAN PENGINDAK	379	2,425,554,848	102	118,425,000	-	-	-	-	-	-	-	-	-	-	-	-	-	102	118,425,000	140	32,384,000	-	-	113	23,494,000	-	-	-	-	87	8,130,500	328	98,798,000	449	2,877,272,848
8	1.3.2.07	ALAT KEDOKTERAN DAN ALAT KESEHATAN	-	-	-	-	-	-	-	-	-	-	-	-	-	-	-	-	-	-	-	-	-	-	-	-	-	-	-	-	-	-	-	-	-	-	-
9	1.3.2.08	ALAT laboratorium	-	-	-	-	-	-	-	-	-	-	-	-	-	-	-	-	-	-	-	-	-	-	-	-	-	-	-	-	-	-	-	-	-	-	-
10	1.3.2.09	ALAT PERSENJATAAN	286	1,561,776,323	-	-	-	-	-	-	-	-	-	-	-	-	-	-	-	-	-	42	19,590,000	-	-	-	-	-	-	-	-	-	-	-	42	19,590,000	245	1,542,186,323
11	1.3.2.10	ALAT KOMPUTER	291	1,643,794,882	110	481,366,000	-	-	-	-	-	1	72,865,000	-	-	-	-	-	-	117	754,366,000	5	1,500,000	-	-	77	542,146,194	-	-	-	-	-	-	82	543,646,194	332	1,104,520,788
12	1.3.2.11	ALAT PERPUSTAKAAN	-	-	-	-	-	-	-	-	-	-	-	-	-	-	-	-	-	-	-	-	-	-	-	-	-	-	-	-	-	-	-	-	-	-	-
13	1.3.2.12	ALAT PENGEBORAN	-	-	-	-	-	-	-	-	-	-	-	-	-	-	-	-	-	-	-	-	-	-	-	-	-	-	-	-	-	-	-	-	-	-	-
14	1.3.2.13	ALAT PRODUKSI, PENGOLAHAN DAN PEMURNIAN	-	-	-	-	-	-	-	-	-	-	-	-	-	-	-	-	-	-	-	-	-	-	-	-	-	-	-	-	-	-	-	-	-	-	-
15	1.3.2.14	ALAT BANTU EKSPLORASI	-	-	-	-	-	-	-	-	-	-	-	-	-	-	-	-	-	-	-	-	-	-	-	-	-	-	-	-	-	-	-	-	-	-	-
16	1.3.2.15	ALAT KESELAMATAN KERJA	-	-	-	-	-	-	-	-	-	-	-	-	-	-	-	-	-	-	-	-	-	-	-	-	-	-	-	-	-	-	-	-	-	-	-
17	1.3.2.16	ALAT PERAGA	-	-	-	-	-	-	-	-	-	-	-	-	-	-	-	-	-	-	-	-	-	-	-	-	-	-	-	-	-	-	-	-	-	-	-
18	1.3.2.17	PERALATAN PROSES/PRODUKSI	-	-	-	-	-	-	-	-	-	-	-	-	-	-	-	-	-	-	-	-	-	-	-	-	-	-	-	-	-	-	-	-	-	-	-
19	1.3.2.18	KOMBUKAMBU	-	-	-	-	-	-	-	-	-	-	-	-	-	-	-	-	-	-	-	-	-	-	-	-	-	-	-	-	-	-	-	-	-	-	-
20	1.3.2.19	PERALATAN OLAH RAGA	-	-	-	-	-	-	-	-	-	1	125,000	-	-	-	-	-	-	1	125,000	1	125,000	-	-	-	-	-	-	-	-	-	-	-	1	125,000	-	[illegible]
21	1.3.3.01	BANGUNAN GEDUNG	4	8,525,869,000	-	-	-	-	-	-	-	-	-	-	-	-	-	-	-	-	-	-	-	-	-	-	-	-	-	-	-	-	-	-	-	-	-
22	1.3.3.02	MONUMEN	-	-	-	-	-	-	-	-	-	-	-	-	-	-	-	-	-	-	-	-	-	-	-	-	-	-	-	-	-	-	-	-	-	-	-
23	1.3.3.03	BANGUNAN MENARA	-	-	-	-	-	-	-	-	-	-	-	-	-	-	-	-	-	-	-	-	-	-	-	-	-	-	-	-	-	-	-	-	-	-	-
24	1.3.3.04	TUGU TITIK KONTROL/BASTI	-	-	-	-	-	-	-	-	-	-	-	-	-	-	-	-	-	-	-	-	-	-	-	-	-	-	-	-	-	-	-	-	-	-	-
25	1.3.4.01	JALAN DAN JEMBATAN	-	-	-	-	-	-	-	-	-	-	-	-	-	-	-	-	-	-	-	-	-	-	-	-	-	-	-	-	-	-	-	-	-	7	99,200,000
26	1.3.4.02	BANGUNAN AIR	7	99,200,000	-	-	-	-	-	-	-	-	-	-	-	-	-	-	-	-	-	-	-	-	-	-	-	-	-	-	-	-	-	-	-	1	91,450,000
27	1.3.4.03	INSTALASI	1	91,450,000	-	-	-	-	-	-	-	-	-	-	-	-	-	-	-	-	-	-	-	-	-	-	-	-	-	-	-	-	-	-	-	-	-
28	1.3.4.04	JARINGAN	-	-	-	-	-	-	-	-	-	-	-	-	-	-	-	-	-	-	-	-	-	-	-	-	-	-	-	-	-	-	-	-	-	503	10,263,850
29	1.3.5.01	BAHAN PERPUSTAKAAN	503	10,263,850	-	-	-	-	-	-	-	-	-	-	-	-	-	-	-	-	-	-	-	-	-	1	125,000	-	-	-	-	-	-	-	1	125,000	502	10,138,850
30	1.3.5.02	BARANG BERCORAK KESENIAN/KEBUDAYAAN/OLAH RAGA	1	875,000	-	-	-	-	-	-	-	-	-	-	-	-	-	-	-	-	-	-	-	-	-	-	-	-	-	-	-	-	-	-	-	-	-
31	1.3.5.03	HEWAN	-	-	-	-	-	-	-	-	-	-	-	-	-	-	-	-	-	-	-	-	-	-	-	-	-	-	-	-	-	-	-	-	-	-	-
32	1.3.5.04	BIBITA PERTANIAN	-	-	-	-	-	-	-	-	-	-	-	-	-	-	-	-	-	-	-	-	-	-	-	-	-	-	-	-	-	-	-	-	-	-	-
33	1.3.5.05	TANAMAN	-	-	-	-	-	-	-	-	-	-	-	-	-	-	-	-	-	-	-	-	-	-	-	-	-	-	-	-	-	-	-	-	-	-	-
34	1.3.5.06	BARANG KOLEKSI NON BUDAYA	-	-	-	-	-	-	-	-	-	-	-	-	-	-	-	-	-	-	-	-	-	-	-	-	-	-	-	-	-	-	-	-	-	-	-
35	1.3.5.07	ASET TETAP DALAM RENOVASI	-	-	-	-	-	-	-	-	-	-	-	-	-	-	-	-	-	-	-	-	-	-	-	-	-	-	-	-	-	-	-	-	-	-	-
36	1.3.6.01	KONSTRUKSI DALAM PENGERJAAN	-	-	-	-	-	-	-	-	-	-	-	-	-	-	-	-	-	-	-	-	-	-	-	-	-	-	-	-	-	-	-	-	-	-	-
		3,897	56,111,501,505	774	1,213,908,000	-	-	-	-	-	-	10	523,524,854	-	-	-	-	-	-	902	1,181,377,[illegible]	1,115	405,110,875	-	-	191	565,765,[illegible]	-	-	-	-	410	1,190,837,[illegible]	1,716	2,120,026,[illegible]	3,759	[illegible]

Kode Lokasi : [illegible]
Bidang : - DINAS TENAGA KERJA DAN TRANSMIGRASI
Sub Bidang : - DINAS TENAGA KERJA DAN TRANSMIGRASI
Satuan Kerja : - DINAS TENAGA KERJA DAN TRANSMIGRASI

MUTASI ASET TETAP PEMERINTAH PROVINSI JAWA TENGAH
AUDITED 2019

No.	Uraian	SALDO AWAL TAHUN 2019		PENAMBAHAN																																SALDO AKHIR TAHUN 2019	
												PENGHAPUSAN												PELEPASAN													
																										REKLASIFIKASI											
		Jml	Harga	Jml	Belanja Modal	Jml	Belanja Barang Lain	Jml	Hibah	Jml	Mutasi Masuk	Jml	Dari Aset Tetap	Jml	Dari Aset Lainnya	Jml	Reclass Tanah Lain	Jml	Reclass Tanah Bangunan	Jml	Jumlah Tambah	Jml	Entitas Akuntansi	Jml	Mutasi Keluar	Jml	Ke Aset Tetap	Jml	Ke Aset Lainnya	Jml	Reclass Tanah Lain	Jml	Reclass Tanah Bangunan	Jml	Jumlah Pelepasan	Jml	Harga
					BMD		KDP		HIBAH		LIMBAH		BMD		ATB		ASET TETAP		ASET LAINNYA				KDP		LAIN		RFL		KDP		ASET TETAP		ASET LAINNYA				
1	1.3.1.02	24	99.312.753,000	-	-	-	-	-	-	-	-	-	-	-	-	-	-	-	-	-	-	3	988,850	-	-	-	-	-	-	-	-	-	-	3	988,850	24	99.312.753,000
2	1.3.2.01	30	217.786,694	-	-	-	-	-	-	-	-	-	-	-	-	-	-	-	-	-	-	1	400,000	3	454.420,000	-	-	-	-	-	-	-	-	3	854,420	27	216.918,388
3	1.3.2.02	78	2.818.341,036	-	-	-	-	14	3.775.988,000	3	494.420,000	-	-	-	-	3	884.373,000	-	-	20	7.124.867,000	1	295,470,000	-	-	-	-	-	-	-	-	-	-	1	295.470,000	92	10.648.088,118
4	1.3.2.03	2.774	3.780.013,549	-	-	-	-	-	-	-	-	1	3.987,000	-	-	1	13.898,000	-	-	53	17.884,000	2.459	275.470,000	-	-	-	-	-	-	-	-	-	-	2.459	275.470,000	418	3.507.083,000
5	1.3.2.04	399	2.114.340,000	-	-	-	-	-	-	-	-	-	-	-	-	1	4.781,000	-	-	1	4.781,000	266	15.841,000	-	-	-	-	-	-	-	-	-	-	266	15.841,000	131	2.103.238,000
6	1.3.2.05	3.575	15.891.872,347	412	791.037,438	-	-	-	-	12	143.139,940	8	87.392,000	-	-	185	99.828,000	-	-	607	1.281.693,748	5.526	1.314.828,692	57	91.830,000	12	46.322,000	-	-	-	-	-	-	5.596	1.452.979,692	4.884	15.208.586,000
7	1.3.2.06	173	1.857.196,918	18	142.469,000	-	-	-	-	-	-	1	39.126,000	-	-	1	665,770	-	-	20	184.678,770	86	13.188,730	-	-	-	-	-	-	-	-	-	-	86	13.188,730	106	1.817.205,985
8	1.3.2.07	173	560.242,865	-	-	-	-	-	-	-	-	-	-	-	-	2	1.226,180	-	-	2	1.226,180	48	10.860,940	-	-	-	-	-	-	-	-	-	-	48	10.860,940	127	541.202,125
9	1.3.2.08	629	7.438.526,740	8	423.400,000	-	-	-	-	-	-	-	-	-	-	262	121.177,540	-	-	270	543.577,540	442	73.192,237	-	-	-	-	-	-	-	-	-	-	442	73.192,237	397	7.808.914,043
10	1.3.2.09	-	-	-	-	-	-	-	-	-	-	-	-	-	-	-	-	-	-	-	-	-	-	-	-	-	-	-	-	-	-	-	-	-	-	-	-
11	1.3.2.10	728	5.185.845,085	53	382.520,000	7	344.200,000	-	-	9	98.724,019	4	11.700,000	-	-	1	4.275,000	-	-	74	721.119,019	6	3.292,500	6	98.724,019	3	33.120,000	7	344.200,000	-	-	-	-	32	548.336,519	796	5.358.628,145
12	1.3.2.11	-	-	-	-	-	-	-	-	-	-	-	-	-	-	-	-	-	-	-	-	-	-	-	-	-	-	-	-	-	-	-	-	-	-	-	-
13	1.3.2.12	-	-	-	-	-	-	-	-	-	-	-	-	-	-	-	-	-	-	-	-	-	-	-	-	-	-	-	-	-	-	-	-	-	-	-	-
14	1.3.2.13	-	-	-	-	-	-	-	-	-	-	-	-	-	-	-	-	-	-	-	-	-	-	-	-	-	-	-	-	-	-	-	-	-	-	-	-
15	1.3.2.14	-	-	-	-	-	-	-	-	-	-	-	-	-	-	-	-	-	-	-	-	-	-	-	-	-	-	-	-	-	-	-	-	-	-	-	-
16	1.3.2.15	-	-	-	-	-	-	-	-	-	-	-	-	-	-	-	-	-	-	-	-	-	-	-	-	-	-	-	-	-	-	-	-	-	-	-	-
17	1.3.2.16	1	2.236,400	-	-	-	-	-	-	-	-	-	-	-	-	-	-	-	-	-	-	-	-	-	-	-	-	-	-	-	-	-	-	-	-	1	2.236,400
18	1.3.2.17	-	-	-	-	-	-	-	-	-	-	-	-	-	-	-	-	-	-	-	-	-	-	-	-	-	-	-	-	-	-	-	-	-	-	-	-
19	1.3.2.18	-	-	-	-	-	-	-	-	-	-	-	-	-	-	-	-	-	-	-	-	-	-	-	-	-	-	-	-	-	-	-	-	-	-	-	-
20	1.3.2.19	-	-	-	-	-	-	-	-	-	-	6	1.440,000	-	-	-	-	-	-	6	1.440,000	6	440,000	-	-	-	-	-	-	-	-	-	-	6	440,000	1	1.000,000
21	1.3.3.01	17	32.942.763,940	-	-	5	326.828,000	-	-	1	126.380,734	-	211.882,000	-	-	-	-	-	-	9	1.164.512,734	-	-	1	247.232,000	1	94.660,000	-	-	-	-	-	-	2	341.892,000	121	33.765.384,674
22	1.3.3.02	-	-	-	-	-	-	-	-	-	-	-	-	-	-	-	-	-	-	-	-	-	-	-	-	-	-	-	-	-	-	-	-	-	-	-	-
23	1.3.3.03	-	-	-	-	-	-	-	-	-	-	-	-	-	-	-	-	-	-	-	-	-	-	-	-	-	-	-	-	-	-	-	-	-	-	-	-
24	1.3.3.04	1	499.123,000	-	-	-	99.654,000	-	-	-	-	-	-	-	-	-	-	-	-	-	99.654,000	-	-	-	-	-	-	-	-	-	-	-	-	-	-	1	599.577,000
25	1.3.4.01	-	-	-	-	-	-	-	-	-	-	-	-	-	-	-	-	-	-	-	-	-	-	-	-	-	-	-	-	-	-	-	-	-	-	-	-
26	1.3.4.02	1	4.317,000	-	-	-	-	-	-	-	-	-	-	-	-	-	-	-	-	-	-	-	-	-	-	-	-	-	-	-	-	-	-	-	-	1	4.317,000
27	1.3.4.03	13	984.860,162	-	-	-	-	-	-	-	-	-	-	-	-	-	-	-	-	-	-	-	-	-	-	-	-	-	-	-	-	-	-	-	-	13	984.860,162
28	1.3.4.04	5	127.734,000	-	-	-	-	-	-	-	-	-	-	-	-	-	-	-	-	-	-	-	-	-	-	-	-	-	-	-	-	-	-	-	-	5	127.734,000
29	1.3.5.01	1.687	126.486,970	245	25.829,240	-	-	-	-	848	893,002	-	-	-	-	-	-	-	-	1.086	26.722,242	-	-	-	-	-	-	-	-	-	-	-	-	-	-	2.780	154.471,242
30	1.3.5.02	31	79.013,500	-	-	-	-	-	-	4	80,000	-	-	-	-	-	-	-	-	4	80,000	-	-	-	-	4	1.440,000	-	-	-	-	-	-	4	1.440,000	29	78.253,500
31	1.3.5.03	9	9.300,000	-	-	-	-	-	-	-	-	-	-	-	-	-	-	-	-	-	-	-	-	-	-	-	-	-	-	-	-	-	-	-	-	9	9.300,000
32	1.3.5.04	-	-	-	-	-	-	-	-	-	-	-	-	-	-	-	-	-	-	-	-	-	-	-	-	-	-	-	-	-	-	-	-	-	-	-	-
33	1.3.5.05	-	-	-	-	-	-	-	-	-	-	-	-	-	-	-	-	-	-	-	-	-	-	-	-	-	-	-	-	-	-	-	-	-	-	-	-
34	1.3.5.06	-	-	-	-	-	-	-	-	-	-	-	-	-	-	-	-	-	-	-	-	-	-	-	-	-	-	-	-	-	-	-	-	-	-	-	-
35	1.3.5.07	-	-	-	211.902,000	-	-	-	-	-	-	-	-	-	-	-	-	-	-	-	211.902,000	-	-	-	-	-	211.902,000	-	-	-	-	-	-	-	211.902,000	-	-
36	1.3.6.01	-	-	-	-	-	-	-	-	-	-	-	-	-	-	-	-	-	-	-	-	-	-	-	-	-	-	-	-	-	-	-	-	-	-	-	-
		16.512	192.957.799,345	711	1.966.193,440	12	1.180.756,000	14	3.775.988,000	487	765.616,125	26	341.160,000	-	-	812	1.137.987,540	-	-	3.119	11.173.518,105	8.786	1.608.181,277	71	892.205,909	20	347.242,000	7	344.200,000	-	-	-	-	8.887	1.891.829,186	9.041	192.839.268,264

MUTASI ASET TETAP PEMERINTAH PROVINSI JAWA TENGAH
AUDITED 2018

Kode Unit: 520201
Bidang: DINAS PEMBERDAYAAN PERLINDUNGAN ANAK, PENGENDALIAN PENDUDUK DAN KELUARGA BERENCANA
Sub Bidang: DINAS PEMBERDAYAAN PERLINDUNGAN ANAK, PENGENDALIAN PENDUDUK DAN KELUARGA BERENCANA
Satuan Kerja: DINAS PEMBERDAYAAN PERLINDUNGAN ANAK, PENGENDALIAN PENDUDUK DAN KELUARGA BERENCANA

No	Uraian	SALDO AWAL TAHUN 2018		PENAMBAHAN																				PENGURANGAN																SALDO AKHIR TAHUN 2018	
												PENGHAPUSAN																													
		Unit	Harga	Unit	Belanja Modal	Unit	Belanja Barang BOP	Unit	Hibah	Unit	Mutasi Masuk	Unit	Dari Aset Tetap	Unit	Dari Aset Lainnya	Unit	Koreksi Tahun Lalu	Unit	Koreksi Tahun Berjalan	Unit	Jumlah Tambah	Unit	JUAL ASAR	Unit	Mutasi Keluar	Unit	Ke Aset Tetap	Unit	Ke Aset Lainnya	Unit	Koreksi Tahun Lalu	Unit	Koreksi Tahun Berjalan	Unit	Jumlah Berkurang	Unit	Harga
1	2	3		4		5		6		7		8		9		10		11		12		13		14		15		16		17		18		19		20		21		22	
1	1.3.1.02	TANAH	2	3.969.978.750	-	-	-	-	-	-	2	225.000.000	-	-	-	-	-	-	-	-	2	225.000.000	-	-	1	3.360.000.000	-	-	-	-	-	-	-	-	-	-	2	836.978.750
2	1.3.2.01	ALAT BESAR	11	837.400.000	-	-	-	-	-	-	-	-	-	-	-	-	-	-	-	-	-	-	-	-	-	-	-	-	-	-	-	-	-	-	-	-	11	837.400.000
3	1.3.2.02	ALAT KAPALITAN	23	2.452.891.750	-	-	-	-	-	-	2	292.012.500	-	-	-	-	-	-	-	-	2	292.012.500	-	-	-	-	-	-	-	-	-	-	-	-	-	-	24	2.744.874.250
4	1.3.2.03	ALAT BENGKEL DAN ALAT UKUR	-	-	-	-	-	-	-	-	-	-	-	-	-	-	-	-	-	-	-	-	-	-	-	-	-	-	-	-	-	-	-	-	-	-	-	-
5	1.3.2.04	ALAT PERTANIAN	-	-	-	-	-	-	-	-	-	-	-	-	-	-	-	-	-	-	-	-	-	-	-	-	-	-	-	-	-	-	-	-	-	-	-	-
6	1.3.2.05	ALAT KANTOR DAN RUMAH TANGGA	1.912	1.663.612.750	126	246.024.000	-	-	-	-	-	-	6	27.200.000	-	-	-	-	-	-	126	325.201.000	429	1.24.313.400	-	-	-	-	-	-	-	-	-	-	426	128.318.400	712	1.886.895.350
7	1.3.2.06	ALAT STUDIO KOMUNIKASI DAN PENANCAR	56	309.780.000	-	-	-	-	-	-	-	-	-	-	-	-	-	-	-	-	-	-	22	1.500.000	-	-	-	-	-	-	-	-	-	-	22	1.500.000	34	308.180.000
8	1.3.2.07	ALAT KEDOKTERAN DAN ALAT KESEHATAN	-	-	-	-	-	-	-	-	-	-	-	-	-	-	-	-	-	-	-	-	-	-	-	-	-	-	-	-	-	-	-	-	-	-	-	-
9	1.3.2.08	ALAT LABORATORIUM	-	-	-	-	-	-	-	-	-	-	-	-	-	-	-	-	-	-	-	-	-	-	-	-	-	-	-	-	-	-	-	-	-	-	-	-
10	1.3.2.09	ALAT PERSENJATAN	-	-	-	-	-	-	-	-	-	-	-	-	-	-	-	-	-	-	-	-	-	-	-	-	-	-	-	-	-	-	-	-	-	-	-	-
11	1.3.2.10	ALAT KOMPUTER	152	734.753.300	22	150.015.000	-	-	-	-	-	-	-	-	-	-	-	-	-	-	22	150.015.000	-	-	-	-	4	27.200.000	-	-	-	-	-	-	4	27.200.000	170	857.568.300
12	1.3.2.11	ALAT DISPERSIKAN	-	-	-	-	-	-	-	-	-	-	-	-	-	-	-	-	-	-	-	-	-	-	-	-	-	-	-	-	-	-	-	-	-	-	-	-
13	1.3.2.12	ALAT PENGEBORAN	-	-	-	-	-	-	-	-	-	-	-	-	-	-	-	-	-	-	-	-	-	-	-	-	-	-	-	-	-	-	-	-	-	-	-	-
14	1.3.2.13	ALAT PRODUKSI PERMESIANAN DAN PEMINTAL	-	-	-	-	-	-	-	-	-	-	-	-	-	-	-	-	-	-	-	-	-	-	-	-	-	-	-	-	-	-	-	-	-	-	-	-
15	1.3.2.14	ALAT BANTU EKSPLORASI	-	-	-	-	-	-	-	-	-	-	-	-	-	-	-	-	-	-	-	-	-	-	-	-	-	-	-	-	-	-	-	-	-	-	-	-
16	1.3.2.15	ALAT KESELAMATAN KERJA	-	-	-	-	-	-	-	-	-	-	-	-	-	-	-	-	-	-	-	-	-	-	-	-	-	-	-	-	-	-	-	-	-	-	-	-
17	1.3.2.16	ALAT PERAGA	-	-	-	-	-	-	-	-	-	-	-	-	-	-	-	-	-	-	-	-	-	-	-	-	-	-	-	-	-	-	-	-	-	-	-	-
18	1.3.2.17	PERALATAN PROSES/PRODUKSI	-	-	-	-	-	-	-	-	-	-	-	-	-	-	-	-	-	-	-	-	-	-	-	-	-	-	-	-	-	-	-	-	-	-	-	-
19	1.3.2.18	ASANSI RAMBU	-	-	-	-	-	-	-	-	-	-	-	-	-	-	-	-	-	-	-	-	-	-	-	-	-	-	-	-	-	-	-	-	-	-	-	-
20	1.3.2.19	PERALATAN DAPUR	-	-	-	-	-	-	-	-	1	17.000.000	-	-	-	-	-	-	-	-	1	17.000.000	-	-	3	1.452.002.000	-	-	-	-	-	-	-	-	3	1.452.002.000	3	19.634.884.140
21	1.3.2.20	BANGUNAN GEDUNG	5	21.000.202.000	-	-	-	-	-	-	-	-	-	-	-	-	-	-	-	-	-	-	-	-	-	-	-	-	-	-	-	-	-	-	-	-	2	78.000.000
22	1.3.2.02	MONUMEN	2	78.000.000	-	-	-	-	-	-	-	-	-	-	-	-	-	-	-	-	-	-	-	-	-	-	-	-	-	-	-	-	-	-	-	-	-	-
23	1.3.2.03	BANGUNAN MENARA	-	-	-	-	-	-	-	-	-	-	-	-	-	-	-	-	-	-	-	-	-	-	-	-	-	-	-	-	-	-	-	-	-	-	-	-
24	1.3.2.04	TUGU TITIK KONTROL/PASTI	-	-	-	-	-	-	-	-	-	-	-	-	-	-	-	-	-	-	-	-	-	-	-	-	-	-	-	-	-	-	-	-	-	-	-	-
25	1.3.2.05	JALAN DAN JEMBATAN	-	-	-	-	-	-	-	-	-	-	-	-	-	-	-	-	-	-	-	-	-	-	-	-	-	-	-	-	-	-	-	-	-	-	-	-
26	1.3.2.02	BANGUNAN AIR	-	-	-	-	-	-	-	-	-	-	-	-	-	-	-	-	-	-	-	-	-	-	-	-	-	-	-	-	-	-	-	-	-	-	-	-
27	1.3.2.03	INSTALASI	-	-	-	-	-	-	-	-	-	-	-	-	-	-	-	-	-	-	-	-	-	-	-	-	-	-	-	-	-	-	-	-	-	-	-	-
28	1.3.2.04	JARINGAN	-	-	-	-	-	-	-	-	-	-	-	-	-	-	-	-	-	-	20	1.200.000	-	-	-	-	-	-	-	-	-	-	-	-	-	-	880	52.800.000
29	1.3.3.01	BAHAN PERPUSTAKAAN	880	51.144.000	20	6.700.000	-	-	-	-	-	-	-	-	-	-	-	-	-	-	-	-	-	-	-	-	-	-	-	-	-	-	-	-	-	-	4	25.215.000
30	1.3.3.02	BARANG BERCORAK KESENIAN/KEBUDAYAAN/OLAHRAGA	4	22.215.000	-	-	-	-	-	-	-	-	-	-	-	-	-	-	-	-	-	-	-	-	-	-	-	-	-	-	-	-	-	-	-	-	-	-
31	1.3.3.03	HEWAN	-	-	-	-	-	-	-	-	-	-	-	-	-	-	-	-	-	-	-	-	-	-	-	-	-	-	-	-	-	-	-	-	-	-	-	-
32	1.3.3.04	BIOTA PERAIRAN	-	-	-	-	-	-	-	-	-	-	-	-	-	-	-	-	-	-	-	-	-	-	-	-	-	-	-	-	-	-	-	-	-	-	-	-
33	1.3.3.05	TANAMAN	-	-	-	-	-	-	-	-	-	-	-	-	-	-	-	-	-	-	-	-	-	-	-	-	-	-	-	-	-	-	-	-	-	-	-	-
34	1.3.3.06	BARANG KOLEKSI NON BUDAYA	-	-	-	-	-	-	-	-	-	-	-	-	-	-	-	-	-	-	-	-	-	-	-	-	-	-	-	-	-	-	-	-	-	-	-	-
35	1.3.3.07	ASET TETAP DALAM RENOVASI	-	-	-	-	-	-	-	-	-	-	-	-	-	-	-	-	-	-	-	-	-	-	-	-	-	-	-	-	-	-	-	-	-	-	-	-
36	1.3.4.03	KONSTRUKSI DALAM PENGERJAAN	-	-	-	-	-	-	-	-	-	-	-	-	-	-	-	-	-	-	-	-	-	-	-	-	-	-	-	-	-	-	-	-	-	-	-	-
		1.878	31.000.700.150	168	406.000.000						3	310.000.000	6	27.200.000							171	1.211.000.000	451	1.24.313.400	4	4.812.002.000	4	27.200.000							459	4.907.315.400	1.590	27.304.387.750

VM

MUTASI ASET TETAP PEMERINTAH PROVINSI JAWA TENGAH
AUDITED 2019

Kode Satker: 526001
Bidang: DINAS LINGKUNGAN HIDUP DAN KEHUTANAN
Sub Bidang: DINAS LINGKUNGAN HIDUP DAN KEHUTANAN
Satuan Kerja: DINAS LINGKUNGAN HIDUP DAN KEHUTANAN

No.	Uraian	SALDO AWAL TAHUN 2019		PENAMBAHAN								PENGURANGAN												PENYESUAIAN																SALDO AKHIR Tahun 2019	
		Jmlh	Harga	Jmlh	Belanja Modal	Jmlh	Belanja Barang Jasa	Jmlh	Hibah	Jmlh	Mutasi Masuk	Jmlh	Dari Aset Tetap	Jmlh	Dari Aset Lainnya	Jmlh	Koreksi Tahun Lalu	Jmlh	Koreksi Tahun Berjalan	Jmlh	Jumlah Tambah	Jmlh	Distribusi	Jmlh	Mutasi Keluar	Jmlh	Ke Aset Tetap	Jmlh	Ke Aset Lainnya	Jmlh	Koreksi Tahun Lalu	Jmlh	Koreksi Tahun Berjalan	Jmlh	Jumlah Pengurangan	Jmlh	Harga	Jmlh	Harga
				BMD		KDP		HIBAH				BMD		KDP		BLNTHLD		BMDTHLD				BMD		BMD		BMD		KDP		HIBAH/TAP		HIBAH							
1	2	3		4		5		6		7		8		9		10		11		12		13		14		15		16		17		18		19		20		21		22	
1	1.3.2.01	TANAH	15	19.473.150.000	-	-	-	-	-	-	10	118.961.000	-	-	-	-	-	-	-	-	17	119.861.798	-	-	10	119.961.000	-	-	-	-	-	-	-	-	-	-	10	119.961.000	26	20.297.798
2	1.3.2.02	ALAT BESAR	29	484.388.000	2	10.899.798	-	-	-	-	331	8.008.413.826	-	-	-	-	-	-	-	-	343	8.898.262.326	-	-	331	8.898.413.826	-	-	-	-	-	-	-	-	-	-	331	8.898.413.826	378	17.860.261.310
3	1.3.2.03	ALAT ANGKUTAN	419	18.267.482.890	10	1.497.878.500	-	-	-	-	237	1.504.842.873	3	17.835.000	-	-	-	-	-	-	240	1.522.273.873	25	8.113.287	237	1.504.842.873	-	-	-	-	-	-	-	-	-	-	237	1.504.842.873	427	4.292.256.377
4	1.3.2.04	ALAT BENGKEL DAN ALAT UKUR	423	4.292.754.674	-	-	-	-	-	-	10	31.224.500	-	-	-	-	-	-	-	-	21	917.674.300	-	-	10	31.224.300	-	-	-	-	-	-	-	-	-	-	10	31.224.300	21	940.599.500
5	1.3.2.05	ALAT PERTANIAN	17	474.824.500	11	86.750.000	-	-	-	-	1.280	1.870.388.896	13	210.792.900	-	-	-	-	-	-	1.293	2.033.736.496	1.580	449.973.992	358	1.837.203.896	-	-	34	476.577.190	-	-	-	-	-	-	392	2.313.781.086	1.178	3.229.836.410
6	1.3.2.06	ALAT KANTOR DAN RUMAH TANGGA	5.826	12.262.849.535	842	4.144.584.755	-	-	-	-	149	567.921.588	8	150.585.600	-	-	-	-	-	-	164	832.837.888	12	5.386.870	149	567.921.588	-	-	1	1.430.062	-	-	-	-	-	-	-	-	6.826	13.294.847.208
7	1.3.2.08	ALAT STUDIO KOMUNIKASI DAN PENARIKAN	484	2.968.129.698	13	158.551.000	-	-	-	-	-	-	-	-	-	-	-	-	-	-	-	-	41	19.733.836	17	44.284.000	-	-	-	-	-	-	-	-	-	-	58	63.017.836	500	3.064.865.000
8	1.3.2.07	ALAT RECONTEMAN DAN ALAT KESENIAN	-	-	-	-	-	-	-	-	17	46.284.000	-	-	-	-	-	-	-	-	56	2.548.725.000	-	-	3	9.890.000	-	-	-	-	-	-	-	-	-	-	3	9.890.000	53	2.541.175.000	7.179	8.860.262.433
9	1.3.2.08	ALAT LABORATORIUM	320	10.260.899.837	42	1.890.441.000	-	-	-	-	3	8.950.000	-	-	-	-	-	-	-	-	3	8.950.000	-	-	-	-	-	-	-	-	-	-	-	-	-	-	-	-	-	-
10	1.3.2.09	ALAT PERSENJATAN	32	144.900.000	-	-	-	-	-	-	465	9.172.258.000	20	198.397.500	-	-	-	-	-	-	585	4.200.115.238	-	-	465	3.172.258.000	-	-	-	-	-	-	-	-	-	-	-	-	-	-
11	1.3.2.10	ALAT KESAMPTEN	1.115	7.845.998.783	79	884.907.700	-	-	-	-	-	-	-	-	-	-	-	-	-	-	-	-	-	-	-	-	-	-	-	-	-	-	-	-	-	-	-	-	-	-
12	1.3.2.11	ALAT EKSPLORASI	-	-	-	-	-	-	-	-	-	-	-	-	-	-	-	-	-	-	-	-	-	-	-	-	-	-	-	-	-	-	-	-	-	-	-	-	-	-
13	1.3.2.12	ALAT PENGEBORAN	-	-	-	-	-	-	-	-	-	-	-	-	-	-	-	-	-	-	-	-	-	-	-	-	-	-	-	-	-	-	-	-	-	-	-	-	-	-
14	1.3.2.13	ALAT PRODUKSI, PENGEMASAN DAN PENIMBUNAN	-	-	-	-	-	-	-	-	-	-	-	-	-	-	-	-	-	-	-	-	-	-	-	-	-	-	-	-	-	-	-	-	-	-	-	-	-	-
15	1.3.2.14	ALAT BANTU EKSPLORASI	-	-	-	-	-	-	-	-	-	-	-	-	-	-	-	-	-	-	-	-	-	-	-	-	-	-	-	-	-	-	-	-	-	-	-	-	-	-
16	1.3.2.15	ALAT KESELAMATAN KERJA	-	-	-	-	-	-	-	-	-	-	-	-	-	-	-	-	-	-	-	-	-	-	-	-	-	-	-	-	-	-	-	-	-	-	-	-	-	-
17	1.3.2.16	ALAT PERANG	-	-	-	-	-	-	-	-	-	-	-	-	-	-	-	-	-	-	-	-	-	-	-	-	-	-	-	-	-	-	-	-	-	-	1	1.800.000	1	1.800.000
18	1.3.2.17	PERALATAN PRODUKSI PERCETAKAN	-	-	-	-	-	-	-	-	-	-	-	-	-	-	-	-	-	-	16	10.900.000	1	1.800.000	-	-	-	-	-	-	-	-	-	-	-	-	26	297.324.000	246	33.087.347.343
19	1.3.2.18	BAHAN / RAMBU	-	-	-	-	-	-	-	-	-	-	-	-	-	-	-	-	-	-	46	5.398.815.850	19	167.324.000	-	-	-	-	7	46.200.000	-	-	-	-	-	-	-	-	3	371.700.000
20	1.3.2.19	PERALATAN OLAHRAGA	-	-	-	-	-	-	-	-	-	-	-	-	-	-	-	-	-	-	-	-	-	-	-	-	-	-	-	-	-	-	-	-	-	-	-	-	1	14.000.000
21	1.3.3.01	BANGUNAN GEDUNG	187	34.823.495.742	38	2.883.278.900	5	943.943.400	-	-	6	1.296.400.000	-	-	-	-	-	-	-	-	-	-	-	-	-	-	-	-	-	-	-	-	-	-	-	-	-	-	2	987.222.000
22	1.3.3.02	MONUMEN	2	371.700.000	-	-	-	-	-	-	-	-	-	-	-	-	-	-	-	-	-	-	-	-	-	-	-	-	-	-	-	-	-	-	-	-	-	-	16	6.488.105.500
23	1.3.3.03	BANGUNAN MENARA	1	14.000.000	-	-	-	-	-	-	-	-	-	-	-	-	-	-	-	-	1	46.000.000	-	-	-	-	-	-	-	-	-	-	-	-	-	-	-	-	38	3.882.164.554
24	1.3.3.04	TUGU ITIK KONTROL/PVDT	6	547.222.000	-	-	-	-	-	-	-	-	-	-	-	-	-	-	-	-	3	771.741.000	-	-	-	-	-	-	-	-	-	-	-	-	-	-	-	-	17	1.319.828.411
25	1.3.4.01	JALAN DAN JEMBATAN	34	6.354.468.905	4	284.380.000	1	507.361.300	-	-	-	-	-	-	-	-	-	-	-	-	4	395.371.000	-	-	-	-	-	-	-	-	-	-	-	-	-	-	-	-	14	1.347.702.100
26	1.3.4.02	BANGUNAN AIR	34	3.974.787.654	4	380.377.000	-	-	-	-	-	-	-	-	-	-	-	-	-	-	-	-	-	-	-	-	-	-	-	-	-	-	-	-	-	-	-	-	2.954	876.170.149
27	1.3.4.03	INSTALASI	17	1.259.928.613	-	-	-	-	-	-	-	-	1	102.000.000	-	-	-	-	-	-	1	102.000.000	-	-	-	-	-	-	-	-	-	-	-	-	-	-	-	-	85	-420.672.000
28	1.3.4.04	JARINGAN	13	1.243.793.105	-	-	-	-	-	-	-	-	-	-	-	-	-	-	-	-	13	31.819.400	-	-	-	-	-	-	10	16.800.000	-	-	-	-	-	-	-	-	27	764.572.505
29	1.3.5.01	GAMAN PERPUSTAKAAN	1.502	857.792.145	52	21.616.400	-	-	-	-	-	-	-	-	-	-	-	-	-	-	-	-	-	-	-	-	-	-	-	-	-	-	-	-	-	-	-	-	-	-
30	1.3.5.02	BARANG BERCORAK KESENIAN/KEBUDAYAAN/OLAHRAGA	22	432.822.200	-	-	-	-	-	-	-	-	-	-	-	-	-	-	-	-	-	-	-	-	-	-	-	-	-	-	-	-	-	-	-	-	-	-	-	-
31	1.3.5.03	HEWAN	27	198.572.500	-	-	-	-	-	-	-	-	-	-	-	-	-	-	-	-	-	-	-	-	-	-	-	-	-	-	-	-	-	-	-	-	-	-	-	-
32	1.3.5.04	BENDA PAMERAN	-	-	-	-	-	-	-	-	-	-	-	-	-	-	-	-	-	-	-	-	-	-	-	-	-	-	-	-	-	-	-	-	-	-	-	-	-	-
33	1.3.5.05	TAWANAN	-	-	-	-	-	-	-	-	-	-	-	-	-	-	-	-	-	-	-	-	-	-	-	-	-	-	-	-	-	-	-	-	-	-	-	-	-	-
34	1.3.5.06	BARANG MILIKI NON BUDAYA	-	-	-	-	-	-	-	-	-	-	-	-	-	-	-	-	-	-	-	-	-	-	-	-	-	-	-	-	-	-	1	226.192.500	1	226.192.500	1	-48.814.000
35	1.3.5.07	ASET TETAP DALAM PENGAWAS	-	-	-	-	-	-	-	-	-	-	-	-	-	-	-	-	-	-	-	-	-	-	-	-	-	-	-	-	-	-	-	-	-	-	-	-	-	-
36	1.3.6.01	KONSTRUKSI DALAM PENGERJAAN	2	276.628.500	-	-	-	-	-	-	-	-	-	-	-	-	-	-	-	-	-	-	-	-	-	-	-	-	-	-	-	-	2	276.628.500	2.500	2.150.500.500	10.000	-1.873.871.000
		11.754	137.897.581.841	303	22.240.766.671	6	1.450.943.400	-	-	1.412	16.857.995.280	32	609.231.400	-	-	-	-	-	226.192.500	1.812	16.475.067.380	1.812	4.047.777.885	1.800	13.245.211.484	34	896.275.000	-	-	-	-	-	-	2	276.628.500	2.336	14.465.514.984	10.000	140.312.414.237

MUTASI ASET TETAP PEMERINTAH PROVINSI JAWA TENGAH
AUDITED 2016

Kode Lokasi: [illegible]
Bidang: DINAS KETAHANAN PANGAN
Sub Bidang: DINAS KETAHANAN PANGAN
Satuan Kerja: DINAS KETAHANAN PANGAN

No	Uraian	Saldo Awal Tahun 2015 Jml	Saldo Awal Tahun 2015 Harga	Penambahan Jml	Penambahan Harga	Pengurangan Jml	Pengurangan Harga	Mutasi Jml	Mutasi Harga	Penambahan Pengurangan Jml	Penambahan Pengurangan Harga	Penambahan Pengurangan Jml	Penambahan Pengurangan Harga	Penambahan Jml	Penambahan Harga	Pengurangan Jml	Pengurangan Harga	Penambahan Jml	Penambahan Harga	Pengurangan Jml	Pengurangan Harga	Penambahan Jml	Penambahan Harga	Pengurangan Jml	Pengurangan Harga	Penambahan Jml	Penambahan Harga	Pengurangan Jml	Pengurangan Harga	Penambahan Jml	Penambahan Harga	Pengurangan Jml	Pengurangan Harga	Saldo Akhir Tahun 2016 Jml	Saldo Akhir Tahun 2016 Harga
1	2	3		4		5		6		7		8		9		10		11		12		13		14		15		16		17		18		19		20	
1	1.3.1.01	TANAH	1	396.040.000	-	-	-	-	-	-	-	-	-	-	-	-	-	-	-	-	-	-	-	-	-	-	-	-	-	-	-	-	-	-	1	396.040.000
2	1.3.2.01	ALAT BESAR	-	-	-	-	-	-	-	-	-	-	-	-	-	-	-	-	-	-	-	-	-	-	-	-	-	-	-	-	-	-	-	-	-	-
3	1.3.2.02	ALAT ANGKUTAN	710	8.861.231.314	-	-	-	-	-	-	-	-	-	-	-	-	-	-	-	-	-	-	-	-	-	-	-	-	-	-	-	-	-	-	710	8.861.231.314
4	1.3.2.03	ALAT BENGKEL DAN ALAT UKUR	-	-	-	-	-	-	-	-	-	-	-	-	-	-	-	-	-	-	-	-	-	-	-	-	-	-	-	-	-	-	-	-	-	-
5	1.3.2.04	ALAT PERTANIAN	8	3.291.456.270	-	-	-	-	-	-	-	-	-	-	-	-	-	-	-	-	-	-	-	-	-	-	-	-	-	-	-	-	-	-	8	3.291.456.270
6	1.3.2.05	ALAT KANTOR DAN RUMAH TANGGA	1.882	3.631.496.198	13	52.864.500	-	-	-	-	-	-	-	-	-	-	-	-	-	-	-	-	-	-	-	-	-	-	-	-	-	-	-	-	1.895	3.684.360.698
7	1.3.2.06	ALAT STUDIO DOKUMENTASI DAN PENGUKUR	15	419.742.500	2	46.875.000	-	-	-	-	-	-	-	-	-	-	-	-	-	-	-	-	-	-	-	-	-	-	-	-	-	-	-	-	17	466.617.500
8	1.3.2.07	ALAT KEDOKTERAN DAN ALAT KESEHATAN	-	-	-	-	-	-	-	-	-	-	-	-	-	-	-	-	-	-	-	-	-	-	-	-	-	-	-	-	-	-	-	-	-	-
9	1.3.2.08	ALAT LABORATORIUM	-	-	3	192.500.000	-	-	-	-	-	-	-	-	-	-	-	-	-	-	-	-	-	-	-	-	-	-	-	-	-	-	-	-	3	192.500.000
10	1.3.2.09	ALAT PERSENJATAAN	-	-	-	-	-	-	-	-	-	-	-	-	-	-	-	-	-	-	-	-	-	-	-	-	-	-	-	-	-	-	-	-	-	-
11	1.3.2.10	ALAT KOMPUTER	232	1.679.875.000	8	99.800.000	-	-	-	-	-	-	-	-	-	3	10.454.500	-	-	-	-	-	-	-	-	-	-	-	-	-	-	-	-	-	237	1.769.220.500
12	1.3.2.11	ALAT KOMUNIKASI	-	-	-	-	-	-	-	-	-	-	-	-	-	-	-	-	-	-	-	-	-	-	-	-	-	-	-	-	-	-	-	-	-	-
13	1.3.2.12	ALAT PENGUKURAN	-	-	-	-	-	-	-	-	-	-	-	-	-	-	-	-	-	-	-	-	-	-	-	-	-	-	-	-	-	-	-	-	-	-
14	1.3.2.13	ALAT PRODUKSI, PENGEMBANGAN DAN PENGIRIMAN	-	-	-	-	-	-	-	-	-	-	-	-	-	-	-	-	-	-	-	-	-	-	-	-	-	-	-	-	-	-	-	-	-	-
15	1.3.2.14	ALAT BANTU EKSPLORASI	-	-	-	-	-	-	-	-	-	-	-	-	-	-	-	-	-	-	-	-	-	-	-	-	-	-	-	-	-	-	-	-	-	-
16	1.3.2.15	ALAT KESELAMATAN KERJA	-	-	-	-	-	-	-	-	-	-	-	-	-	-	-	-	-	-	-	-	-	-	-	-	-	-	-	-	-	-	-	-	-	-
17	1.3.2.16	ALAT PERAGA	-	-	-	-	-	-	-	-	-	-	-	-	-	-	-	-	-	-	-	-	-	-	-	-	-	-	-	-	-	-	-	-	-	-
18	1.3.2.17	PERALATAN PRODUKSI/BROADCAST	-	-	-	-	-	-	-	-	-	-	-	-	-	-	-	-	-	-	-	-	-	-	-	-	-	-	-	-	-	-	-	-	1	3.000.000
19	1.3.2.18	BAHAN BAKU	-	-	-	-	-	-	-	-	-	-	-	-	-	2	3.051.000	-	-	-	-	-	-	2	3.051.000	1	25.000	-	-	-	-	-	-	-	27	12.320.667.067
20	1.3.2.19	PERALATAN OLAHRAGA	-	-	-	-	-	-	-	-	-	-	-	-	-	-	-	-	-	-	-	-	-	15	1.627.344.267	-	-	-	-	-	-	-	-	-	-	-
21	1.3.2.20	BANGUNAN GEDUNG	11	10.886.153.000	1	210.942.000	-	-	-	-	-	-	-	14	1.101.862.267	-	-	-	-	-	-	-	-	-	-	-	-	-	-	-	-	-	-	-	-	-
22	1.3.3.02	MONUMEN	-	-	-	-	-	-	-	-	-	-	-	-	-	-	-	-	-	-	-	-	-	-	-	-	-	-	-	-	-	-	-	-	2	987.000.000
23	1.3.3.03	BANGUNAN MENARA	-	-	-	-	-	-	-	-	-	-	-	-	-	-	-	-	-	-	-	-	-	-	-	-	-	-	-	-	-	-	-	-	-	-
24	1.3.3.04	TUGU PETUNJUK/PENGUKUR	2	347.000.000	-	-	-	-	-	-	-	-	-	-	-	-	-	-	-	-	-	-	-	-	-	-	-	-	-	-	-	-	-	-	2	694.367.000
25	1.3.4.01	JALAN DAN JEMBATAN	-	-	-	-	-	-	-	-	-	-	-	-	-	-	-	-	-	-	-	-	-	-	-	-	-	-	-	-	-	-	-	-	1	28.600.000
26	1.3.4.02	BANGUNAN AIR	2	144.367.000	-	-	-	-	-	-	-	-	-	-	-	-	-	-	-	-	-	-	-	-	-	-	-	-	-	-	-	-	-	-	6	86.208.800
27	1.3.4.03	INSTALASI	1	19.600.000	-	-	-	-	-	-	-	-	-	-	-	-	-	-	-	-	-	-	-	-	-	-	-	-	-	-	-	-	-	-	2.329	103.521.200
28	1.3.4.04	JARINGAN	6	66.208.800	-	-	-	-	-	-	-	-	-	-	-	-	-	-	-	-	-	-	-	-	-	-	-	-	-	-	-	-	-	-	6	456.660
29	1.3.5.01	BAHAN PERPUSTAKAAN	2.329	103.521.200	-	-	-	-	-	-	-	-	-	-	-	-	-	-	-	-	-	-	-	-	-	-	-	-	-	2	3.051.000	-	-	-	-	-
30	1.3.5.02	BARANG BERCIRI KESENIAN/KEBUDAYAAN/OLAHRAGA	8	3.487.000	-	-	-	-	-	-	-	-	-	-	-	-	-	-	-	-	-	-	-	-	-	-	-	-	-	-	-	-	-	-	-	-
31	1.3.5.03	HEWAN	-	-	-	-	-	-	-	-	-	-	-	-	-	-	-	-	-	-	-	-	-	-	-	-	-	-	-	-	-	-	-	-	-	-
32	1.3.5.04	BIOTA PERAIRAN	-	-	-	-	-	-	-	-	-	-	-	-	-	-	-	-	-	-	-	-	-	-	-	-	-	-	-	-	-	-	-	-	-	-
33	1.3.5.05	TANAMAN	-	-	-	-	-	-	-	-	-	-	-	-	-	-	-	-	-	-	-	-	-	-	-	-	-	-	-	-	-	-	-	-	-	-
34	1.3.5.06	BARANG MILIK NON BUDAYA	-	-	-	-	-	-	-	-	-	-	-	-	-	-	-	-	-	-	-	-	-	-	-	-	-	-	-	-	-	-	-	-	-	-
35	1.3.5.07	ASET TETAP DALAM RENOVASI	-	-	-	-	-	-	-	-	-	-	-	-	-	-	-	-	-	-	-	-	-	-	-	-	-	-	-	-	-	-	-	-	-	-
36	1.3.6.01	KONSTRUKSI DALAM PENGERJAAN	-	-	-	-	-	-	-	-	-	-	-	-	-	-	-	-	-	-	-	-	-	-	-	-	-	-	-	-	-	-	-	-	-	-
			1.179	16.615.314.365	24	66.176.000		-		199	1.640.487.867	5	21.000.000											492	6.131.152.167	487	453.744.711		-	1	13.660.000	1	400.000.000	-	-	-	-	196	598.226.712	1.509	21.257.817.019

VM

MUTASI ASET TETAP PEMERINTAH PROVINSI JAWA TENGAH
AUDITED 2019

Kode Lokasi
Bidang
Sub Bidang
Satuan Kerja

NOTES :
DINAS PEMBERDAYAAN MASYARAKAT, DESA, KEPENDUDUKAN DAN PENCATATAN SIPIL
DINAS PEMBERDAYAAN MASYARAKAT, DESA, KEPENDUDUKAN DAN PENCATATAN SIPIL
DINAS PEMBERDAYAAN MASYARAKAT, DESA, KEPENDUDUKAN DAN PENCATATAN SIPIL

No.	Uraian	SALDO AWAL TAHUN 2019		MOLAMBAKAN																				PELEPASAN																		SALDO AKHIR TAHUN 2019	
		Unit	Harga	Unit	Beban Modal	Unit	Belanja Barang Jasa	Unit	Hibah	Unit	Hibah Masyarakat	Unit	Dari Hibah Tetapan	Unit	Dari Hibah Berjalan	Unit	Kapitalisasi Tahun Lalu	Unit	Kapitalisasi Tahun Berjalan	Unit	Jumlah Tambah	Unit	Dikelola Kembali	Unit	Hibah Berjalan	Unit	Hibah Tetapan	Unit	Hibah Berjalan	Unit	Lainnya Pengurang	Unit	Kapitalisasi Tahun Lalu	Unit	Kapitalisasi Tahun Berjalan	Unit	Lainnya Penyusutan	Unit	Harga
					RUSAK		RUSAK		RUSAK		RUSAK		RUSAK		RUSAK		AKUMULASI		AKUMULASI				KOD		KOD		KOD		KOD				AKUMULASI		AKUMULASI				
1	2		3		4		5		6		7		8		9		10		11		12		13		14		15		16		17		18		19		20		21		22
1	1.3.1.01	TANAH	2	7.848.320.205	-	-	-	-	-	-	-	-	-	-	-	-	-	-	-	-	-	-	-	-	-	-	-	-	-	-	-	-	-	-	-	-	-	-	-	-	2	7.848.320.205
2	1.3.2.01	ALAT BESAR	3	1.258.167.018	-	-	-	-	-	-	-	-	-	-	-	-	-	-	-	-	-	-	-	-	-	-	-	-	-	-	-	-	-	-	-	-	-	-	-	-	3	1.258.167.018
3	1.3.2.02	ALAT ANGKUTAN	28	2.402.938.223	-	-	-	-	-	-	-	-	-	-	-	-	-	-	-	-	-	-	-	-	-	-	-	-	-	-	-	-	-	-	-	-	-	-	-	-	28	2.402.938.223
4	1.3.2.03	ALAT BENGKEL DAN ALAT JALAN	-	-	-	-	-	-	-	-	-	-	-	-	-	-	-	-	-	-	-	-	-	-	-	-	-	-	-	-	-	-	-	-	-	-	-	-	-	-	-	-
5	1.3.2.04	ALAT PERTANIAN	-	-	-	-	-	-	-	-	-	-	-	-	-	-	-	-	-	-	-	21	166.693.000	728	138.840.022	-	-	-	-	-	-	-	-	-	-	-	-	-	-	7.28	138.840.022	1.588	8.276.884.847
6	1.3.2.05	ALAT KANTOR DAN RUMAH TANGGA	2.203	3.180.264.889	21	148.955.000	-	-	-	-	-	-	-	-	-	-	-	-	-	-	-	16	67.588.400	-	-	-	-	-	-	-	-	-	-	-	-	-	-	-	-	-	142	3.816.221.383
7	1.3.2.06	ALAT STUDIO, KOMUNIKASI DAN PENERANGAN	130	4.323.751.889	10	82.588.400	-	-	-	-	-	-	-	-	-	-	-	-	-	-	-	-	-	-	-	-	-	-	-	-	-	-	-	-	-	-	-	-	-	-	-	-
8	1.3.2.07	ALAT KEDOKTERAN DAN ALAT KESAMATAN	-	-	-	-	-	-	-	-	-	-	-	-	-	-	-	-	-	-	-	-	-	-	-	-	-	-	-	-	-	-	-	-	-	-	-	-	-	-	-	-
9	1.3.2.08	ALAT LABORATORIUM	-	-	-	-	-	-	-	-	-	-	-	-	-	-	-	-	-	-	-	84	434.806.500	-	-	-	-	-	-	-	-	-	-	-	-	-	-	-	-	-	-	-
10	1.3.2.09	ALAT PERSENJATAAN	-	-	-	-	-	-	-	-	-	-	-	-	-	-	-	-	-	-	-	-	-	-	-	-	-	-	-	-	-	-	-	-	-	-	-	-	-	-	-	-
11	1.3.2.10	ALAT KOMPUTER	205	2.879.830.847	32	345.588.500	1	74.008.000	-	-	-	-	-	-	-	-	-	-	-	-	-	-	-	-	-	-	-	-	-	-	-	-	-	-	-	-	-	-	-	-	-	-
12	1.3.2.11	ALAT EKSPLORASI	-	-	-	-	-	-	-	-	-	-	-	-	-	-	-	-	-	-	-	-	-	-	-	-	-	-	-	-	-	-	-	-	-	-	-	-	-	-	-	-
13	1.3.2.12	ALAT PENGEBORAN	-	-	-	-	-	-	-	-	-	-	-	-	-	-	-	-	-	-	-	-	-	-	-	-	-	-	-	-	-	-	-	-	-	-	-	-	-	-	-	-
14	1.3.2.13	ALAT PRODUKSI, PENGOLAHAN DAN PEMURNIAN	-	-	-	-	-	-	-	-	-	-	-	-	-	-	-	-	-	-	-	-	-	-	-	-	-	-	-	-	-	-	-	-	-	-	-	-	-	-	-	-
15	1.3.2.14	ALAT BANTU EKSPLORASI	-	-	-	-	-	-	-	-	-	-	-	-	-	-	-	-	-	-	-	-	-	-	-	-	-	-	-	-	-	-	-	-	-	-	-	-	-	-	-	-
16	1.3.2.15	ALAT KESELAMATAN KERJA	-	-	-	-	-	-	-	-	-	-	-	-	-	-	-	-	-	-	-	-	-	-	-	-	-	-	-	-	-	-	-	-	-	-	-	-	-	-	-	-
17	1.3.2.16	ALAT PERAGA	-	-	-	-	-	-	-	-	-	-	-	-	-	-	-	-	-	-	-	-	-	-	-	-	-	-	-	-	-	-	-	-	-	-	-	-	-	-	12	16.862.554.057
18	1.3.2.17	PERWATAN PROGRAM SUPERSEDITED	-	-	-	-	-	-	-	-	-	-	-	-	-	-	-	-	-	-	-	-	-	-	-	-	-	-	-	-	-	-	-	-	-	-	-	-	-	-	-	-
19	1.3.2.18	RAMBU RAMBU	-	-	-	-	-	-	-	-	-	-	-	-	-	-	-	-	-	-	-	-	1.517.169.000	-	-	-	-	-	-	-	-	-	-	-	-	-	-	-	-	-	-	-
20	1.3.2.19	PERWATAN GEDUNG BAGUS	12	9.541.305.610	-	-	-	5.511.169.000	-	-	-	-	-	-	-	-	-	-	-	-	-	-	-	-	-	-	-	-	-	-	-	-	-	-	-	-	-	-	-	-	-	-
21	1.3.3.01	BANGUNAN GEDUNG	-	-	-	-	-	-	-	-	-	-	-	-	-	-	-	-	-	-	-	-	-	-	-	-	-	-	-	-	-	-	-	-	-	-	-	-	-	-	-	-
22	1.3.3.02	MONUMEN	-	-	-	-	-	-	-	-	-	-	-	-	-	-	-	-	-	-	-	-	-	-	-	-	-	-	-	-	-	-	-	-	-	-	-	-	-	-	-	-
23	1.3.3.03	BANGUNAN MENARA	-	-	-	-	-	-	-	-	-	-	-	-	-	-	-	-	-	-	-	-	-	-	-	-	-	-	-	-	-	-	-	-	-	-	-	-	-	-	-	-
24	1.3.3.04	TUGU PITA KILOMETER/PASTI	-	-	-	-	-	-	-	-	-	-	-	-	-	-	-	-	-	-	-	-	-	-	-	-	-	-	-	-	-	-	-	-	-	-	-	-	-	-	-	-
25	1.3.4.01	JALAN DAN JEMBATAN	-	-	-	-	-	-	-	-	-	-	-	-	-	-	-	-	-	-	-	-	-	-	-	-	-	-	-	-	-	-	-	-	-	-	-	-	-	-	801	106.865.000
26	1.3.4.02	BANGUNAN AIR	-	-	-	-	-	-	-	-	-	-	-	-	-	-	-	-	-	-	-	-	-	-	-	-	-	-	-	-	-	-	-	-	-	-	-	-	-	-	9	171.000
27	1.3.4.03	INSTALASI	-	-	-	-	-	-	-	-	-	-	-	-	-	-	-	-	-	-	-	10	2.460.000	-	-	-	-	-	-	-	-	-	-	-	-	-	-	-	-	-	-
28	1.3.4.04	JARINGAN	-	-	-	-	-	-	-	-	-	-	-	-	-	-	-	-	-	-	-	-	-	-	-	-	-	-	-	-	-	-	-	-	-	-	-	-	-	-	-	-
29	1.3.5.01	BAHAN PERPUSTAKAAN	791	108.340.000	10	2.460.000	-	-	-	-	-	-	-	-	-	-	-	-	-	-	-	-	-	-	-	-	-	-	-	-	-	-	-	-	-	-	-	-	-	-	-	-
30	1.3.5.02	BARANG BERCORAK KEBUDAYAAN/KERAGAMAN/TOLAN RASA	9	171.000	-	-	-	-	-	-	-	-	-	-	-	-	-	-	-	-	-	-	-	-	-	-	-	-	-	-	-	-	-	-	-	-	-	-	-	-	-	-
31	1.3.5.03	HEWAN	-	-	-	-	-	-	-	-	-	-	-	-	-	-	-	-	-	-	-	-	-	-	-	-	-	-	-	-	-	-	-	-	-	-	-	-	-	-	-	-
32	1.3.5.04	ASTA TETANDUR	-	-	-	-	-	-	-	-	-	-	-	-	-	-	-	-	-	-	-	-	-	-	-	-	-	-	-	-	-	-	-	-	-	-	-	-	-	-	-	-
33	1.3.5.05	TANAMAN	-	-	-	-	-	-	-	-	-	-	-	-	-	-	-	-	-	-	-	-	-	-	-	-	-	-	-	-	-	-	-	-	-	-	-	-	-	-	-	-
34	1.3.5.06	BARANG KESENI NON BUDAYA	-	-	-	-	-	-	-	-	-	-	-	-	-	-	-	-	-	-	-	-	-	-	-	-	-	-	-	-	-	-	-	-	-	-	-	-	-	-	-	-
35	1.3.5.07	ASET TETAP DALAM RENOVASI	-	-	-	-	-	-	-	-	-	-	-	-	-	-	-	-	-	-	-	-	-	-	-	-	-	-	-	-	-	-	-	-	-	-	-	-	-	-	-	-
36	1.3.6.01	KONSTRUKSI DALAM PENGERJAAN	-	-	-	-	-	-	-	-	-	-	-	-	-	-	-	-	-	-	-	111	2.209.862.000	728	138.840.022	-	-	-	-	-	-	8	74.008.000	-	-	-	-	-	-	707	2.136.853.022	1.897	32.458.451.812

VM2

MUTASI ASET TETAP PEMERINTAH PROVINSI JAWA TENGAH
AUDITED 2018

Kode Lokasi : [illegible]
Bidang : DINAS PERHUBUNGAN
Sub Bidang : DINAS PERHUBUNGAN
Satuan Kerja : DINAS PERHUBUNGAN

No.	Uraian	Saldo Awal Tahun 2017		Penambahan																		Pengurangan												Saldo Akhir Tahun 2018	
1	2	3		4		5		6		7		8		9		10		11		12		13		14		15		16		17		18		19		20	
1	1.3.1.02	TANAH	85	112,899,400,953	69	30,399,190,800	-	-	2	11,816,000,000	-	-	-	-	-	-	-	-	71	54,179,783,800	-	-	-	-	2	144,000,000	-	-	-	-	1	144,000,000	153	142,655,348,453
2	1.3.2.01	ALAT BESAR	45	1,732,270,500	3	143,199,000	-	-	2	4,875,241	2	143,199,000	1	14,450,000	-	-	-	-	1	305,837,241	-	-	2	143,199,000	-	-	-	-	-	-	2	143,199,000	26	1,884,723,741
3	1.3.2.02	ALAT ANGKUTAN	153	30,080,196,421	8	858,485,000	-	-	-	-	29	10,030,000	29	80,000,000	-	-	-	-	58	755,488,000	-	-	25	515,898,000	-	-	-	-	-	-	25	515,898,000	134	30,371,734,421
4	1.3.2.03	ALAT BENGKEL DAN ALAT UMUM	88	4,886,658,200	9	204,275,000	-	-	-	-	-	-	1	3,400,000	-	-	-	-	16	207,875,000	-	-	-	-	-	-	-	-	-	-	-	-	-	-	88	4,884,355,200
5	1.3.2.04	ALAT PERTANIAN	-	-	87	171,484,000	-	-	-	-	-	-	-	-	-	-	-	-	87	171,484,000	-	-	-	-	-	-	87	171,484,000	-	-	-	-	-	-	-	-
6	1.3.2.05	ALAT KANTOR DAN RUMAH TANGGA	3,334	4,024,421,159	93	363,347,800	-	-	18	41,021,400	177	464,182,734	88	198,853,834	-	-	-	-	354	1,257,254,616	1,880	371,893,193	127	312,857,734	9	27,550,000	4	68,150,200	-	-	5	1,620	726,257,927	1,893	6,645,274,647
7	1.3.2.06	ALAT STUDIO KOMUNIKASI DAN PEMANCAR	203	2,079,852,629	7	296,207,000	-	-	-	-	-	-	-	-	-	-	3	17,171,800	10	391,179,800	32	18,200,800	-	-	3	91,672,000	5	17,171,800	-	-	-	41	124,548,800	202	2,235,583,629
8	1.3.2.07	ALAT KEDOKTERAN DAN ALAT KESEHATAN	-	-	-	-	-	-	-	-	-	-	-	-	-	-	-	-	-	-	-	-	-	-	-	-	-	-	-	-	-	-	4	165,343,000	
9	1.3.2.08	ALAT LABORATORIUM	4	165,343,000	-	-	-	-	-	-	-	-	-	-	-	-	-	-	-	-	-	-	-	-	7	588,147,785	-	-	-	-	7	588,147,785	16	31,284,725
10	1.3.2.09	ALAT PERSENJATAAN	18	31,284,725	7	588,147,785	-	-	-	-	-	-	-	-	-	-	-	-	-	-	-	-	-	-	-	-	-	-	-	-	-	-	65	136,322,129	604	3,528,859,131
11	1.3.2.10	ALAT KOMPUTER	598	1,070,400,194	82	208,851,000	-	-	-	-	18	117,000,000	3	18,000,000	-	-	-	-	51	373,638,000	18	4,863,936	63	60,000,000	-	-	-	24,330,000	-	-	-	-	-	-	-	-
12	1.3.2.11	ALAT KONSTRUKSI	-	-	-	-	-	-	-	-	-	-	-	-	-	-	-	-	-	-	-	-	-	-	-	-	-	-	-	-	-	-	-	-	-
13	1.3.2.12	ALAT PENGEBORAN	-	-	-	-	-	-	-	-	-	-	-	-	-	-	-	-	-	-	-	-	-	-	-	-	-	-	-	-	-	-	-	-	-
14	1.3.2.13	ALAT PRODUKSI, PENGEDALIAN DAN PENAMPAK	-	-	-	-	-	-	-	-	-	-	-	-	-	-	-	-	-	-	-	-	-	-	-	-	-	-	-	-	-	-	-	-	-
15	1.3.2.14	ALAT BANTU EKSPLORASI	-	-	-	-	-	-	-	-	-	-	-	-	-	-	-	-	-	-	-	-	-	-	-	-	-	-	-	-	-	-	-	-	-
16	1.3.2.15	ALAT KESELAMATAN KERJA	-	-	-	-	-	-	-	-	-	-	-	-	-	-	-	-	-	-	-	-	-	-	-	-	-	-	-	-	-	-	-	-	-
17	1.3.2.16	ALAT PERAGA	-	-	-	-	-	-	-	-	-	-	-	-	-	-	-	-	-	-	-	-	-	-	-	-	-	-	-	-	-	-	-	-	-
18	1.3.2.17	PERALATAN PRODUKSI/PRODUKSI	-	-	-	-	-	-	-	-	-	-	-	-	-	-	-	-	53	15,230,192,348	-	-	-	-	-	-	-	-	-	-	-	-	52	19,941,894,782
19	1.3.2.18	RAMBU RAMBU	5	4,705,081,434	-	-	-	-	1	172,183,840	-	-	52	14,803,000,158	-	-	-	-	6	8,601,440	-	-	-	-	-	-	-	-	-	-	-	-	6	8,601,440	
20	1.3.2.19	PERALATAN ISLAM BASA	-	-	-	-	-	-	-	-	-	-	4	8,601,440	-	-	-	-	73	17,806,285,487	1	6,879,000	4	4,212,821,879	6	7,048,488,791	21	842,857,750	-	-	-	34	11,914,229,540	280	102,755,408,394
21	1.3.1.20	BANGUNAN GEDUNG	351	87,093,345,467	52	18,000,372,812	7	202,880,872	6	9,109,299,734	4	4,212,821,879	2	88,883,000	-	-	2	118,281,593	-	-	-	-	-	-	51	14,405,571,873	-	-	-	-	-	51	14,405,571,873	-	
22	1.3.1.02	MONUMEN	51	14,405,571,873	-	-	-	-	-	-	-	-	-	-	-	-	-	-	-	-	-	-	-	-	-	-	-	-	-	-	-	-	-	-	2	535,557,815
23	1.3.1.03	BANGUNAN MENARA	7	148,724,000	-	-	-	-	1	386,391,815	-	-	-	-	-	-	-	-	1	386,391,815	-	-	-	-	-	-	-	-	-	-	-	-	-	-	1	124,833,000
24	1.3.1.04	TUGU TITIK KONTROL/PASTI	1	22,000,000	-	-	-	-	-	-	-	-	-	-	-	208,130,000	-	-	-	208,130,000	-	-	-	-	-	-	-	-	-	-	40	148,191,200	41	1,486,767,070	31	25,783,470,080
25	1.3.4.01	JALAN DAN JEMBATAN	26	15,210,305,903	40	108,191,900	-	-	4	4,421,910,259	7	1,298,595,178	1	6,007,786,618	-	-	-	191,396,100	48	12,208,952,047	-	-	1	1,298,595,178	-	-	2	28,396,600	-	-	-	2	28,396,600	75	15,158,136,630
26	1.3.4.02	BANGUNAN AIR	12	15,396,490,830	-	-	-	-	-	-	-	-	-	-	-	-	-	-	-	-	-	-	-	-	-	-	-	-	-	-	-	-	541	17,898,262,585
27	1.3.4.03	INSTALASI	256	1,841,730,979	-	-	-	-	-	-	381	12,034,343,707	4	19,778,000	-	-	-	-	386	12,054,521,707	-	-	1	831,518,133	-	-	1	1,750,000	-	-	250	467,199,200	236	1,900,031,133	1,420	27,878,889,579
28	1.3.4.04	JARINGAN	963	16,936,429,840	791	11,484,436,003	-	-	-	-	7	831,578,133	7	831,578,133	-	-	-	-	146	15,187,384,380	-	-	-	-	-	-	-	-	-	-	-	-	139	28,080,000
29	1.3.5.01	BANGUNAN PERMUSEUMAN	108	28,080,000	-	-	-	-	-	-	-	-	-	-	-	-	-	-	-	-	-	-	-	-	6	8,601,440	-	-	-	-	6	8,601,440	22	197,712,000	
30	1.3.5.02	BARANG BERCORAK KESENIAN/KEBUDAYAAN/AGAMA	28	206,111,440	-	-	-	-	-	-	-	-	-	-	-	-	-	-	-	-	-	-	-	-	-	-	-	-	-	-	-	-	-	-	-
31	1.3.5.03	HEWAN	-	-	-	-	-	-	-	-	-	-	-	-	-	-	-	-	-	-	-	-	-	-	-	-	-	-	-	-	-	-	42	38,465,000	
32	1.3.5.04	BENDA PERAMAN	-	-	-	-	-	-	-	-	-	-	-	-	-	-	-	-	-	-	-	-	-	-	-	-	-	-	-	-	-	-	-	-	-
33	1.3.5.05	TANAMAN	42	38,465,000	-	-	-	-	-	-	-	-	-	-	-	-	-	-	-	-	-	-	-	-	-	-	-	-	-	-	-	-	-	-	-
34	1.3.5.06	BARANG KESENI NON BUDAYA	-	-	-	-	-	-	-	-	-	-	-	-	-	-	-	-	-	-	-	-	-	-	-	-	-	-	-	-	-	-	-	-	-
35	1.3.5.07	ASET TETAP DALAM RENOVASI	-	-	-	-	-	-	-	-	-	-	-	-	-	-	-	-	-	-	-	-	-	-	1	58,684,350	-	-	3	119,032,150	-	-	4	234,736,350	9	963,115,950
36	1.3.6.01	KONSTRUKSI DALAM PENGERJAAN	10	1,037,851,800	-	-	-	-	-	-	-	-	-	-	-	-	-	-	-	-	-	-	-	-	-	-	-	-	-	-	-	-	-	-	-
			4,105	480,342,429,270	1,138	68,294,994,000	7	202,880,872	31	13,047,884,699	613	18,113,081,473	168	22,493,296,000	-	-	5	293,852,026	1,344	116,979,445,314	1,922	410,984,612	139	5,306,340,616	96	22,620,284,890	36	846,241,750	3	119,032,150	140	1,165,238,500	1,389	30,490,365,618	5,103	492,831,311,326

MUTASI ASET TETAP PEMERINTAH PROVINSI JAWA TENGAH
AUDITED 2019

Kode Lokasi : 1.02.01.01
Satuan Kerja : DINAS KOMUNIKASI DAN INFORMATIKA

| No. | Uraian | SALDO AWAL TAHUN 2019 | | PENAMBAHAN | | |

MUTASI ASET TETAP PEMERINTAH PROVINSI JAWA TENGAH
AUDITED 2019

Kode Lokasi: [illegible]
Bidang: [illegible]
Sub Bidang: [illegible]
Satuan Kerja: [illegible]

[illegible]
DINAS KOPERASI, USAHA KECIL DAN MENENGAH
DINAS KOPERASI, USAHA KECIL DAN MENENGAH
DINAS KOPERASI, USAHA KECIL DAN MENENGAH

No.	Uraian	SALDO AWAL TAHUN 2019		PENJUMLAHAN																																		SALDO AKHIR Tahun 2019	
		Jml.	Harga	Jml.	Belanja Modal	Jml.	Belanja Barang Jasa	Jml.	Hibah	Jml.	Bantuan Sosial	Jml.	Dari Aset Tetap	Jml.	Dari Aset Lainnya	Jml.	Akumulasi Penyusutan	Jml.	Akumulasi Penyusutan	Jml.	Jumlah Tambah	Jml.	Extra Kurang	Jml.	Mutasi Kurang	Jml.	Ke Aset Tetap	Jml.	Ke Aset Lainnya	Jml.	Akumulasi Penyusutan	Jml.	Akumulasi Penyusutan	Jml.	Jumlah Pengurangan	Jml.	Harga
				BARU		KIRIM		HIBAH		MOSIK		TGR		ATA		JMLNGA		JMLNGA				ADD		MNL		KEL		KIRI		KONPUS		PEMPUS					
1	2	3	4	5	6	7	8	9	10	11	12	13	14	15	16	17	18	19	20	21	22	23	24	25	26	27	28	29	30	31	32	33	34	35	36	37	38
1	1.3.1.01 TANAH	6	7.164.500.000	-	-	-	-	-	-	-	-	-	-	-	-	-	-	-	-	-	-	-	-	-	-	-	-	-	-	-	-	-	-	-	-	-	-	6	7.164.500.000
2	1.3.2.01 ALAT BESAR	5	1.355.770.000	-	-	-	-	-	-	-	-	-	-	-	-	-	-	-	-	-	-	-	-	-	-	-	-	-	-	-	-	-	-	-	-	-	-	5	1.355.770.000
3	1.3.2.02 ALAT MASSATAN	22	2.731.808.828	-	-	-	-	-	-	-	-	-	-	-	-	-	-	-	-	-	-	-	-	-	-	-	-	-	-	-	-	-	-	-	-	-	-	22	2.731.808.828
4	1.3.2.03 ALAT BENGKEL DAN ALAT UKUR	-	-	-	-	-	-	-	-	-	-	-	-	-	-	-	-	-	-	-	-	-	-	-	-	-	-	-	-	-	-	-	-	-	-	-	-	-	-
5	1.3.2.04 ALAT PERTANIAN	-	-	-	-	-	-	-	-	-	-	-	-	-	-	-	-	-	-	-	-	-	-	-	-	-	-	-	-	-	-	-	-	-	-	-	-	-	-
6	1.3.2.05 ALAT KANTOR DAN RUMAH TANGGA	2.409	7.236.306.901	358	1.024.106.541	-	-	-	-	-	-	6	78.240.000	-	-	-	-	-	-	362	1.102.346.551	815	208.281.300	-	-	-	44	128.229.750	-	-	-	-	-	-	827	344.451.050	2.144	7.994.181.902
7	1.3.2.06 ALAT STUDIO DOKUMENTASI DAN PERANCAKA	86	1.114.174.500	3	16.838.500	-	-	-	-	-	-	-	-	-	-	-	-	-	-	3	16.838.500	-	-	-	-	-	1	16.838.500	-	-	-	-	-	-	-	-	89	1.121.174.500
8	1.3.2.07 ALAT KEDOKTERAN DAN ALAT KESEHATAN	-	-	-	-	-	-	-	-	-	-	-	-	-	-	-	-	-	-	-	-	-	-	-	-	-	-	-	-	-	-	-	-	-	-	-	-	-	-
9	1.3.2.08 ALAT LABORATORIUM	-	-	-	-	-	-	-	-	-	-	-	-	-	-	-	-	-	-	-	-	-	-	-	-	-	-	-	-	-	-	-	-	-	-	-	-	-	-
10	1.3.2.09 ALAT PERSENJATAAN	-	-	-	-	-	-	-	-	-	-	-	-	-	-	-	-	-	-	-	-	-	-	-	-	-	-	-	-	-	-	-	-	-	-	-	-	-	-
11	1.3.2.10 ALAT KOMPUTER	1.712	4.179.286.474	24	259.964.000	-	-	-	-	-	-	-	-	-	-	-	-	-	-	24	259.964.000	1.080	164.800.000	-	-	-	1	14.846.760	2	28.317.000	-	-	-	-	1.083	208.448.760	842	4.227.092.714
12	1.3.2.11 ALAT EKSPLORASI	-	-	-	-	-	-	-	-	-	-	-	-	-	-	-	-	-	-	-	-	-	-	-	-	-	-	-	-	-	-	-	-	-	-	-	-	-	-
13	1.3.2.12 ALAT PENGEBORAN	-	-	-	-	-	-	-	-	-	-	-	-	-	-	-	-	-	-	-	-	-	-	-	-	-	-	-	-	-	-	-	-	-	-	-	-	-	-
14	1.3.2.13 ALAT PRODUKSI, PENGOLAHAN DAN PEMURNIAN	-	-	-	-	-	-	-	-	-	-	-	-	-	-	-	-	-	-	-	-	-	-	-	-	-	-	-	-	-	-	-	-	-	-	-	-	-	-
15	1.3.2.14 ALAT BANTU EKSPLORASI	-	-	-	-	-	-	-	-	-	-	-	-	-	-	-	-	-	-	-	-	-	-	-	-	-	-	-	-	-	-	-	-	-	-	-	-	-	-
16	1.3.2.15 ALAT KESELAMATAN KERJA	-	-	-	-	-	-	-	-	-	-	-	-	-	-	-	-	-	-	-	-	-	-	-	-	-	-	-	-	-	-	-	-	-	-	-	-	-	-
17	1.3.2.16 ALAT PENGIRA	-	-	-	-	-	-	-	-	-	-	-	-	-	-	-	-	-	-	-	-	-	-	-	-	-	-	-	-	-	-	-	-	-	-	-	-	-	-
18	1.3.2.17 PERALATAN PRODUKSI/PRODUKSI	-	-	-	-	-	-	-	-	-	-	-	-	-	-	-	-	-	-	-	-	-	-	-	-	-	-	-	-	-	-	-	-	-	-	-	-	-	-
19	1.3.2.18 RAMBU-RAMBU	-	-	-	-	-	-	-	-	-	-	-	-	-	-	-	-	-	-	10	80.975.000	-	-	-	-	-	-	-	-	-	-	-	-	-	-	-	-	10	80.975.000
20	1.3.2.19 PERALATAN DLAM RNGA	-	-	-	-	-	-	-	-	-	-	-	80.975.000	-	-	-	-	-	-	-	1.808.069.832	-	-	-	-	-	-	-	-	-	-	-	-	-	-	-	-	5	34.126.217.288
21	1.3.3.01 BANGUNAN GEDUNG	5	32.218.147.577	-	1.808.069.832	-	-	-	-	-	-	-	-	-	-	-	-	-	-	-	-	-	-	-	-	-	-	-	-	-	-	-	-	-	-	-	-	-	-
22	1.3.3.02 MONUMEN	-	-	-	-	-	-	-	-	-	-	-	-	-	-	-	-	-	-	-	-	-	-	-	-	-	-	-	-	-	-	-	-	-	-	-	-	-	-
23	1.3.3.03 BANGUNAN MENARA	-	-	-	-	-	-	-	-	-	-	-	-	-	-	-	-	-	-	-	-	-	-	-	-	-	-	-	-	-	-	-	-	-	-	-	-	-	-
24	1.3.3.04 TUGU TITIK KONTROL/PASTI	-	-	-	-	-	-	-	-	-	-	-	-	-	-	-	-	-	-	-	-	-	-	-	-	-	-	-	-	-	-	-	-	-	-	-	-	-	-
25	1.3.4.01 JALAN DAN JEMBATAN	-	-	-	-	-	-	-	-	-	-	-	-	-	-	-	-	-	-	-	-	-	-	-	-	-	-	-	-	-	-	-	-	-	-	-	-	4	123.379.000
26	1.3.4.02 BANGUNAN AIR	4	123.379.000	-	-	-	-	-	-	-	-	-	-	-	-	-	-	-	-	-	-	-	-	-	-	-	-	-	-	-	-	-	-	-	-	-	-	-	-
27	1.3.4.03 INSTALASI	-	-	-	-	-	-	-	-	-	-	-	-	-	-	-	-	-	-	-	-	-	-	-	-	-	-	-	-	-	-	-	-	-	-	-	-	-	-
28	1.3.4.04 JARINGAN	-	-	-	-	-	-	-	-	-	-	-	-	-	-	-	-	-	-	-	-	-	-	-	-	-	-	-	-	-	-	-	-	-	-	-	-	(.01)	288.112.525
29	1.3.5.01 BAHAN PERPUSTAKAAN	3.872	241.885.488	240	24.522.340	-	-	-	-	-	-	-	-	-	-	-	-	-	-	240	24.522.340	-	-	-	-	-	-	-	-	-	-	-	-	-	-	-	-	-	-
30	1.3.5.02 BARANG BERCORAK KESENIAN/KEBUDAYAAN/JUAN RAGA	-	-	-	-	-	-	-	-	-	-	-	-	-	-	-	-	-	-	-	-	-	-	-	-	-	-	-	-	-	-	-	-	-	-	-	-	-	-
31	1.3.5.03 HEWAN	-	-	-	-	-	-	-	-	-	-	-	-	-	-	-	-	-	-	-	-	-	-	-	-	-	-	-	-	-	-	-	-	-	-	-	-	-	-
32	1.3.5.04 KOTA REWANA	-	-	-	-	-	-	-	-	-	-	-	-	-	-	-	-	-	-	-	-	-	-	-	-	-	-	-	-	-	-	-	-	-	-	-	-	-	-
33	1.3.5.05 TAMAMAN	-	-	-	-	-	-	-	-	-	-	-	-	-	-	-	-	-	-	-	-	-	-	-	-	-	-	-	-	-	-	-	-	-	-	-	-	-	-
34	1.3.5.06 BARANG KOLEKSI NON BUDAYA	-	-	-	-	-	-	-	-	-	-	-	-	-	-	-	-	-	-	-	-	-	-	-	-	-	-	-	-	-	-	-	-	-	-	-	-	-	-
35	1.3.5.07 ASET TETAP DALAM RENOVASI	-	-	-	-	-	-	-	-	-	-	-	-	-	-	-	-	-	-	-	-	-	-	-	-	-	-	-	-	-	-	-	-	-	-	-	-	-	-
36	1.3.6.01 KONSTRUKSI DALAM PENGERJAAN	-	-	-	-	-	-	-	-	-	-	-	-	-	-	-	-	-	-	-	-	-	-	-	-	-	-	-	-	-	-	-	-	-	-	-	-	-	-
		7.424	57.054.159.868	625	5.111.283.513	-	-	-	-	-	-	6	159.215.000	-	-	-	-	-	-	616	5.062.351.013	1.902	174.081.300	-	-	-	18	154.218.010	2	28.317.000	-	-	-	-	1.923	356.616.310	6.947	56.897.472.576

VM

MUTASI ASET TETAP PEMERINTAH PROVINSI JAWA TENGAH
AUDITED 2019

Kode Lokasi : [illegible]
Bidang : - DINAS PENANAMAN MODAL DAN PELAYANAN TERPADU SATU PINTU
Sub Bidang : - DINAS PENANAMAN MODAL DAN PELAYANAN TERPADU SATU PINTU
Dinas/ Kota : - DINAS PENANAMAN MODAL DAN PELAYANAN TERPADU SATU PINTU

No.	Uraian	Saldo Awal Tahun 2019		PENAMBAHAN																																						Saldo Akhir Tahun 2019	
		Jml.	Harga	Jml.	Belanja Modal	Jml.	Belanja Barang Jasa	Jml.	Hibah	Jml.	Nilai Hibah	Jml.	Dari Aset Tetap	Jml.	Dari Aset Lainnya	Jml.	Reclass Tanah Kota	Jml.	Reclass Tanah Bangunan	Jml.	Jumlah Tambah	Jml.	DATA POHON	Jml.	Bibit Ikan	Jml.	Nilai Aset Tetap	Jml.	Nilai Aset Lainnya	Jml.	Reclass Tanah Kota	Jml.	Reclass Tanah Bangunan	Jml.	Jumlah Pengurang	Jml.	Harga
1	2	3	4	5	6	7	8	9	10	11	12	13	14	15	16	17	18	19	20	21	22	23	24	25	26	27	28	29	30	31	32	33	34	35	36	37	38	39	40	41	42	43	44
1	1.3.2.01	TANAH	7	8.300.000.000	-	-	-	-	-	-	-	-	-	-	-	-	-	-	-	-	-	5	621.842.250	-	-	-	-	-	-	-	-	-	-	-	-	-	-	-	-	-	-	7	8.921.842.250
2	1.3.2.02	ALAT BESAR	5	186.625.000	1	621.842.250	-	-	-	-	-	1	327.304.314	-	-	-	-	-	-	-	-	3	365.272.314	-	-	-	-	-	-	-	-	-	-	-	-	-	-	-	-	-	-	8	1.500.242.564
3	1.3.2.03	ALAT ANGKUTAN	23	2.196.286.850	2	38.258.000	-	-	-	-	-	-	-	-	-	-	-	-	-	-	-	-	-	-	-	-	-	-	-	-	-	-	-	-	-	-	-	-	-	-	-	-	-
4	1.3.2.04	ALAT BENGKEL DAN ALAT UKUR	-	-	-	-	-	-	-	-	-	-	-	-	-	-	-	-	-	-	-	-	-	-	-	-	-	-	-	-	-	-	-	-	-	-	-	-	-	-	-	704	3.484.970.772
5	1.3.2.05	ALAT PERTANIAN	1.298	3.236.466.925	162	254.227.400	-	-	-	-	-	-	-	30	84.945.400	-	-	-	-	-	-	361	988.822.800	584	119.159.131	-	-	-	-	-	-	-	-	-	-	-	-	-	-	-	45	781.020.469
6	1.3.2.06	ALAT KANTOR DAN RUMAH TANGGA	59	761.321.864	45	111.838.175	-	-	-	-	-	-	-	-	-	-	-	8	21.250.000	-	-	45	111.838.175	11	2.225.000	-	-	32	88.945.400	-	-	-	-	-	-	-	-	-	-	-	-	1.875.000
7	1.3.2.07	ALAT STUDIO KOMUNIKASI DAN PENYIARAN	-	-	-	-	-	-	-	-	-	-	-	-	-	-	-	-	-	-	-	-	-	-	-	-	-	-	-	-	-	-	-	-	-	-	-	-	-	-	-	-	-
8	1.3.2.08	ALAT KEDOKTERAN DAN ALAT KESEHATAN	4	1.875.000	-	-	-	-	-	-	-	-	-	-	-	-	-	-	-	-	-	-	-	-	-	-	-	-	-	-	-	-	-	-	-	-	-	-	-	-	-	1	1.875.000
9	1.3.2.09	ALAT LABORATORIUM	-	-	-	-	-	-	-	-	-	-	-	-	-	-	-	-	-	-	-	-	-	-	-	-	-	-	-	-	-	-	-	-	-	-	-	-	-	-	-	4	846.867.250
10	1.3.2.10	ALAT PERSENJATAN	-	-	-	-	-	-	-	-	-	-	-	-	-	-	-	-	-	-	-	-	-	-	-	-	-	-	-	-	-	-	-	-	-	-	-	-	-	-	-	26	3.335.342.164
11	1.3.2.11	ALAT KOMPUTER	388	3.314.996.440	34	374.805.000	-	-	-	-	-	-	-	-	-	-	-	-	-	-	-	39	374.805.000	-	440.000	-	-	-	-	-	-	-	-	-	-	-	-	-	-	-	-	-
12	1.3.2.12	ALAT EKSPLORASI	-	-	-	-	-	-	-	-	-	-	-	-	-	-	-	-	-	-	-	-	-	-	-	-	-	-	-	-	-	-	-	-	-	-	-	-	-	-	-	-	-
13	1.3.2.13	ALAT PRODUKSI, PERKEBUNAN DAN PETERNAKAN	-	-	-	-	-	-	-	-	-	-	-	-	-	-	-	-	-	-	-	-	-	-	-	-	-	-	-	-	-	-	-	-	-	-	-	-	-	-	-	-	-
14	1.3.2.14	ALAT BANTU EKSPLORASI	-	-	-	-	-	-	-	-	-	-	-	-	-	-	-	-	-	-	-	-	-	-	-	-	-	-	-	-	-	-	-	-	-	-	-	-	-	-	-	-	-
15	1.3.2.15	ALAT KESELAMATAN KERJA	-	-	-	-	-	-	-	-	-	-	-	-	-	-	-	-	-	-	-	-	-	-	-	-	-	-	-	-	-	-	-	-	-	-	-	-	-	-	-	-	-
16	1.3.2.16	ALAT PERAGA	-	-	-	-	-	-	-	-	-	-	-	-	-	-	-	-	-	-	-	-	-	-	-	-	-	-	-	-	-	-	-	-	-	-	-	-	-	-	-	3	1.949.945.856
17	1.3.2.17	PERALATAN PRODUKSI/PRODUKSI	-	-	-	-	-	-	-	-	-	-	-	-	-	-	-	-	-	-	-	-	-	-	-	-	-	-	-	-	-	3	1.949.945.856	-	-	-	-	-	-	-	-	-	-
18	1.3.2.18	KAMERA RAKSASA	-	-	-	-	-	-	-	-	-	-	-	-	-	-	-	-	-	-	-	-	-	-	-	-	-	-	-	-	-	-	-	-	-	-	-	-	-	-	-	-	-
19	1.3.2.19	PERALATAN OLAH RAGA	6	1.235.225.985	-	227.374.000	-	-	-	-	-	-	-	-	-	-	-	-	3.546.945.858	-	-	-	3.773.320.953	-	-	-	-	-	-	-	-	-	-	-	-	-	-	-	-	-	-	1	110.020.000
20	1.3.3.01	BANGUNAN GEDUNG	-	-	-	-	-	-	-	-	-	-	-	-	-	-	-	-	-	-	-	-	-	-	-	-	-	-	-	-	-	-	-	-	-	-	-	-	-	-	-	-	-
21	1.3.3.02	MENGUNEN	-	-	-	-	-	-	-	-	-	-	-	-	-	-	-	-	-	-	-	-	-	-	-	-	-	-	-	-	-	-	-	-	-	-	-	-	-	-	-	1	85.794.000
22	1.3.3.03	BANGUNAN MENARA	-	-	-	-	-	-	-	-	-	-	-	-	-	-	-	-	-	-	-	-	-	-	-	-	-	-	-	-	-	-	-	-	-	-	-	-	-	-	-	-	-
23	1.3.3.04	TUGU TITIK KONTROL/PASTI	1	110.020.000	-	-	-	-	-	-	-	-	-	-	-	-	-	-	-	-	-	-	-	-	-	-	-	-	-	-	-	-	-	-	-	-	-	-	-	-	-	1	5.744.973
24	1.3.4.01	JALAN DAN JEMBATAN	-	85.794.000	-	-	-	-	-	-	-	-	-	-	-	-	-	-	-	-	-	-	-	-	-	-	-	-	-	-	-	-	-	-	-	-	-	-	-	-	-	1.842	135.443.000
25	1.3.4.02	BANGUNAN AIR	-	-	-	-	-	-	-	-	-	-	-	-	-	-	-	-	-	-	-	-	-	-	-	-	-	-	-	-	-	-	-	-	-	-	-	-	-	-	-	-	-
26	1.3.4.03	INSTALASI	1	5.744.973	-	-	-	-	-	-	-	-	-	-	-	-	-	-	-	-	-	-	-	-	-	-	-	-	-	-	-	-	-	-	-	-	-	-	-	-	-	-	-
27	1.3.4.04	JARINGAN	1.842	135.443.000	-	-	-	-	-	-	-	-	-	-	-	-	-	-	-	-	-	-	-	-	-	-	-	-	-	-	-	-	-	-	-	-	-	-	-	-	-	-	-
28	1.3.5.01	BAHAN PERPUSTAKAAN	-	-	-	-	-	-	-	-	-	-	-	-	-	-	-	-	-	-	-	-	-	-	-	-	-	-	-	-	-	-	-	-	-	-	-	-	-	-	-	-	-
29	1.3.5.02	BARANG BERCORAK KESENIAN/KEBUDAYAAN/OLAH RAGA	-	-	-	-	-	-	-	-	-	-	-	-	-	-	-	-	-	-	-	-	-	-	-	-	-	-	-	-	-	-	-	-	-	-	-	-	-	-	-	-	-
30	1.3.5.03	HEWAN	-	-	-	-	-	-	-	-	-	-	-	-	-	-	-	-	-	-	-	-	-	-	-	-	-	-	-	-	-	-	-	-	-	-	-	-	-	-	-	-	-
31	1.3.5.04	BATU PERHIASAN	-	-	-	-	-	-	-	-	-	-	-	-	-	-	-	-	-	-	-	-	-	-	-	-	-	-	-	-	-	-	-	-	-	-	-	-	-	-	-	-	-
32	1.3.5.05	TERNAKAN	-	-	-	-	-	-	-	-	-	-	-	-	-	-	-	-	-	-	-	-	-	-	-	-	-	-	-	-	-	-	-	-	-	-	-	-	-	-	-	-	-
33	1.3.5.06	BARANG KESENIAN BUDAYA	-	-	-	-	-	-	-	-	-	-	-	-	-	-	-	-	-	-	-	-	-	-	-	-	-	-	-	-	-	-	-	-	-	-	-	-	-	-	-	-	-
34	1.3.5.07	ASET TETAP DALAM RENOVASI	-	-	-	-	-	-	-	-	-	-	-	-	-	-	-	-	-	-	-	-	-	-	-	-	-	-	-	-	-	-	-	-	-	-	-	-	-	-	-	-	-
35	1.3.6.01	KONSTRUKSI DALAM PENGERJAAN	-	-	-	-	-	-	-	-	-	-	-	-	-	-	-	-	-	-	-	-	-	-	-	-	-	-	-	-	-	-	-	-	-	-	-	-	-	-	-	-	-
		3.405	19.396.140.132	175	1.434.146.425	-	-	-	-	1	327.304.314	31	84.945.400	-	-	8	1.368.095.858	-	-	114	3.618.522.289	986	1.270.979.131	-	-	31	88.945.400	-	-	1	1.949.945.856	-	-	825	1.707.905.387	1.214	19.806.757.034

MUTASI ASET TETAP PEMERINTAH PROVINSI JAWA TENGAH
AUDITED 2018

Kode Lokasi : 42[illegible]
Entitas : DINAS BINA MUDA DAN RAGA DAN PARIWISATA
Sub Entitas : DINAS KEPEMUDAAN, OLAH RAGA DAN PARIWISATA
Satuan Kerja : DINAS KEPEMUDAAN, OLAH RAGA DAN PARIWISATA

| No. | Kode Akun | Uraian | SALDO AWAL TAHUN 2017 | | PENAMBAHAN | | |

MUTASI ASET TETAP PEMERINTAH PROVINSI JAWA TENGAH
AUDITED 2016

Kode Unit : 1021101
Bidang : DINAS KEAMPIAN DAN PERPUTRAAN
Sub Bidang : DINAS KEAMPIAN DAN PERPUTRAAN
Satuan Kerja : DINAS KEAMPIAN DAN PERPUTRAAN

| No | Uraian | SALDO AWAL TAHUN 2016 | | PENAMBAHAN | | |

MUTASI ASET TETAP PEMERINTAH PROVINSI JAWA TENGAH
AUDITED 2019

Kode Lokasi : 1-001151
Bidang : DINAS KELAUTAN DAN PERIKANAN
Sub Bidang : DINAS KELAUTAN DAN PERIKANAN
Satuan Kerja : DINAS KELAUTAN DAN PERIKANAN

| No | Uraian | Saldo awal Tahun 2019 | | PENAMBAHAN | | |

Kode Lokasi: 00000
Wilayah: DINAS PERTANIAN DAN PERKEBUNAN
Sub Wilayah: DINAS PERTANIAN DAN PERKEBUNAN
Satuan Kerja: DINAS PERTANIAN DAN PERKEBUNAN

MUTASI ASET TETAP PEMERINTAH PROVINSI JAWA TENGAH
AUDITED 2018

| No. | Uraian | SALDO AWAL TAHUN 2017 | | TAMBAHAN | | |

MUTASI ASET TETAP PEMERINTAH PROVINSI JAWA TENGAH
AUDITED 2019

Kode Unit : 1.03.02
Bidang : DINAS PERTANIAN DAN KESWAN HEWAN
Sub Bidang : DINAS PERTANIAN DAN KESWAN HEWAN
Satuan Kerja : DINAS PERTANIAN DAN KESWAN HEWAN

No	Uraian	SALDO AWAL TAHUN 2019		PENAMBAHAN																																SALDO AKHIR TAHUN 2019	
														PENGURANGAN																							
		Unit	Harga	Unit	Bertambah Akibat	Unit	Berkurang Karena Jual	Unit	Hapus	Unit	Mutasi Masuk	Unit	Dari Aset Tetap	Unit	Dari Aset Lainnya	Unit	Kurang Tanah Bangunan	Unit	Kurang Tanah Bangunan	Unit	Jumlah Tambahan	Unit	Entra Akum	Unit	Mutasi Keluar	Unit	Ke Aset Tetap	Unit	Ke Aset Lainnya	Unit	Kurang Tanah Lain	Unit	Kurang Tanah Bangunan	Unit	Jumlah Pengurangan	Unit	Harga
				RUMAH		TANAH		HPAK		MAKAM		RUMAH		ASIZ		TANAH		TANAH				ASIZ		ASIZ		ASIZ		ASIZ		KONTINUE		KONTINUE					
1	2	3		4		5		6		7		8		9		10		11		12		13		14		15		16		17		18		19		20		21	
1	1.3.1.01	RUMAH	50	292.493.342.500	-	-	-	-	-	-	-	-	-	-	-	-	-	-	-	-	-	-	220.475.864	-	-	-	-	-	-	-	-	-	-	-	-	-	50	292.713.818.464
2	1.3.2.05	ALAT BESAR	30	394.792.262	-	-	-	-	-	-	-	-	-	-	-	-	-	-	-	-	-	8	176.420.000	-	-	-	-	-	-	-	-	-	-	-	-	38	571.202.262
3	1.3.2.02	ALAT LABORATORIUM	48	4.895.914.543	-	-	-	-	-	-	-	-	-	-	-	-	-	-	-	-	-	2	49.714.000	-	-	1	110.000.000	-	-	-	-	-	-	-	-	47	5.844.630.543
4	1.3.2.03	ALAT BENGKEL DAN ALAT UKUR	52	675.277.406	4	29.120.000	-	-	-	-	-	-	-	-	-	-	-	-	-	-	-	5	44.120.000	-	-	-	-	-	-	-	-	-	-	-	-	53	710.397.406
5	1.3.2.04	ALAT PERTANIAN	331	3.864.979.654	78	4.915.584.150	-	-	-	-	-	-	-	-	-	-	-	-	-	-	-	78	8.512.584.150	80	36.858.000	-	-	80	1.880.256.150	-	-	-	-	-	-	80	1.714.144.800	331	6.758.020.154
6	1.3.2.05	ALAT KANTOR DAN RUMAH TANGGA	3.513	5.820.727.657	-458	1.329.149.700	-	-	-	-	-	-	-	452	218.811.126	-	-	-	-	-	-	461	1.548.060.873	391	205.044.339	-	-	25	170.855.300	-	-	-	-	-	-	366	375.897.639	3.608	6.787.889.891
7	1.3.2.06	ALAT STUDIO, KOMUNIKASI DAN PENGUJIAN	89	492.798.700	8	46.500.000	-	-	-	-	-	-	-	2	26.850.000	-	-	-	-	-	-	11	113.350.000	-	-	-	-	1	4.850.000	-	-	-	-	-	-	1	4.850.000	79	561.280.700
8	1.3.2.07	ALAT KEDOKTERAN DAN ALAT KESEHATAN	16	145.813.000	4	2.700.000	-	-	-	-	-	-	-	4	108.650.000	-	-	-	-	-	-	8	111.700.000	2	666.000	-	-	-	-	-	-	-	-	-	-	2	666.000	22	256.847.000
9	1.3.2.08	ALAT LABORATORIUM	748	12.428.815.456	41	1.360.880.000	-	-	-	-	-	-	-	58	1.246.150.000	-	-	-	-	-	-	51	2.646.134.530	380	27.017.675	-	-	3	7.020.600	-	-	-	-	-	-	371	34.017.675	398	15.033.934.313
10	1.3.2.09	ALAT PERSENJATAAN	2	175.850.000	-	-	-	-	-	-	-	-	-	-	-	-	-	-	-	-	-	-	-	-	-	-	-	-	-	-	-	-	-	-	-	-	2	175.850.000
11	1.3.2.10	ALAT KOMPUTER	137	1.181.398.200	58	279.238.850	-	-	-	-	-	-	-	25	168.503.300	-	-	-	-	-	-	79	428.741.850	-	-	-	-	14	59.108.125	-	-	-	-	-	-	14	59.108.125	202	1.550.734.025
12	1.3.2.11	ALAT DIPLOMASI	-	-	-	-	-	-	-	-	-	-	-	-	-	-	-	-	-	-	-	-	-	-	-	-	-	-	-	-	-	-	-	-	-	-	-	-	-
13	1.3.2.12	ALAT PENGEBORAN	-	-	-	-	-	-	-	-	-	-	-	-	-	-	-	-	-	-	-	-	-	-	-	-	-	-	-	-	-	-	-	-	-	-	-	-	-
14	1.3.2.13	ALAT PRODUKSI, PENGOLAHAN DAN PEMURNIAN	-	-	-	-	-	-	-	-	-	-	-	-	-	-	-	-	-	-	-	-	-	-	-	-	-	-	-	-	-	-	-	-	-	-	-	-	-
15	1.3.2.14	ALAT BANTU EKSPLORASI	-	-	-	-	-	-	-	-	-	-	-	-	-	-	-	-	-	-	-	-	-	-	-	-	-	-	-	-	-	-	-	-	-	-	-	-	-
16	1.3.2.15	ALAT KESELAMATAN KERJA	-	-	-	-	-	-	-	-	-	-	-	-	-	-	-	-	-	-	-	-	-	-	-	-	-	-	-	-	-	-	-	-	-	-	-	-	-
17	1.3.2.16	ALAT PERANGI	-	-	-	-	-	-	-	-	-	-	-	-	-	-	-	-	-	-	-	-	-	-	-	-	-	-	-	-	-	-	-	-	-	-	-	-	-
18	1.3.2.17	PERALATAN PROSES/PRODUKSI	1	44.848.000	-	-	-	-	-	-	-	-	-	-	-	-	-	-	-	-	-	-	-	-	-	-	-	-	-	-	-	-	-	-	-	-	1	44.848.000
19	1.3.2.18	RAMBU KAMBU	-	-	-	-	-	-	-	-	-	-	-	-	-	-	-	-	-	-	-	-	-	-	-	-	-	-	-	-	-	-	-	-	-	-	-	-	-
20	1.3.2.19	PERALATAN OLAH RAGA	-	-	-	-	-	-	-	-	-	-	-	4	23.750.000	-	-	-	-	-	-	4	23.750.000	-	-	-	-	-	-	-	-	-	-	-	-	-	4	23.750.000
21	1.3.3.01	BANGUNAN GEDUNG	417	70.340.088.768	115	13.119.756.366	-	-	-	-	-	-	-	-	-	-	-	-	-	-	-	115	13.119.756.366	-	-	-	-	88	2.382.536.494	-	-	-	-	-	-	88	2.382.536.494	439	81.077.308.638
22	1.3.3.02	MONUMEN	-	-	-	-	-	-	-	-	-	-	-	-	-	-	-	-	-	-	-	-	-	-	-	-	-	-	-	-	-	-	-	-	-	-	-	-	-
23	1.3.3.03	BANGUNAN MENARA	-	-	-	-	-	-	-	-	-	-	-	-	-	-	-	-	-	-	-	-	-	-	-	-	-	-	-	-	-	-	-	-	-	-	-	-	-
24	1.3.4.04	TUGU TITIK KONTROL/PASTI	26	3.845.802.987	-	-	-	-	-	-	-	-	-	3	848.192.000	-	-	-	-	-	-	3	848.192.000	-	-	-	-	-	-	-	-	-	-	-	-	-	29	4.293.794.987
25	1.3.4.01	JALAN DAN JEMBATAN	15	2.852.914.250	-	-	-	-	-	-	-	-	-	2	590.164.000	-	-	-	-	-	-	2	590.164.000	-	-	-	-	-	-	-	-	-	-	-	-	-	17	3.443.078.250
26	1.3.4.02	BANGUNAN AIR	28	1.763.095.800	1	139.299.000	-	-	-	-	-	-	-	-	-	-	-	-	-	-	-	1	139.299.000	-	-	-	-	-	-	-	-	-	-	-	-	-	29	1.902.394.800
27	1.3.4.03	IRIGASI	28	1.976.720.876	2	313.264.000	-	-	-	-	-	-	-	4	405.493.000	-	-	-	-	-	-	6	918.139.000	-	-	-	-	-	-	-	-	-	-	-	-	-	34	2.894.859.876
28	1.3.4.04	JARINGAN	26	1.316.741.000	-	26.888.000	1	41.817.400	-	-	-	-	-	2	84.888.000	-	-	-	-	-	-	5	111.215.600	-	-	-	-	-	-	1	41.817.400	-	-	-	-	1	41.817.400	28	1.386.139.100
29	1.3.5.01	BAHAN PERPUSTAKAAN	3.230	126.834.250	-	-	-	-	-	-	-	-	-	-	-	-	-	-	-	-	-	-	-	-	-	-	-	-	-	-	-	-	-	-	-	-	-	3.230	126.834.250
30	1.3.5.02	BARANG BERCORAK KESENIAN/KEBUDAYAAN/KEAGAMAAN	4	25.750.000	-	-	-	-	-	-	-	-	-	-	-	-	-	-	-	-	-	-	-	-	-	-	-	4	25.750.000	-	-	-	-	-	-	4	25.750.000	-	-
31	1.3.6.01	HEWAN	8.204	8.372.784.500	3.545	2.314.879.500	-	-	-	-	-	-	-	-	-	-	-	-	-	-	-	3.545	2.314.879.500	1.345	2.318.079.500	-	-	-	-	99	996.319.500	-	-	-	-	1.436	3.314.399.000	8.113	8.450.473.704
32	1.3.7.04	BIOTA PERAIRAN	-	-	-	-	-	-	-	-	-	-	-	-	-	-	-	-	-	-	-	-	-	-	-	-	-	-	-	-	-	-	-	-	-	-	-	-	-
33	1.3.7.05	TANAMAN	-	-	-	-	-	-	-	-	-	-	-	-	-	-	-	-	-	-	-	-	-	-	-	-	-	-	-	-	-	-	-	-	-	-	-	-	-
34	1.3.7.99	BARANG KOLEKSI NON BUDAYA	-	-	-	-	-	-	-	-	-	-	-	-	-	-	-	-	-	-	-	-	-	-	-	-	-	-	-	-	-	-	-	-	-	-	-	-	-
35	1.3.9.07	ASET TETAP DALAM RENOVASI	-	-	-	-	-	-	-	-	-	-	-	-	-	-	-	-	-	-	-	-	-	-	-	-	-	-	-	-	-	-	-	-	-	-	-	-	-
36	1.3.9.01	KONSTRUKSI DALAM PENGERJAAN	-	-	-	-	-	-	-	-	-	-	-	2	197.992.000	-	-	-	-	-	-	2	197.992.000	-	-	-	-	-	-	-	-	-	-	-	-	-	2	197.992.000
		15.549	412.991.213.306	3.249	23.346.268.474	1	41.817.400	-	-	-	-	-	-	109	4.992.861.126	-	-	-	-	-	-	3.477	28.698.912.180	2.142	2.636.149.843	-	110.000.000	141	4.496.496.219	99	1.038.137.900	-	-	-	-	2.482	7.780.783.962	16.314	433.910.475.672

VM

MUTASI ASET TETAP PEMERINTAH PROVINSI JAWA TENGAH
AUDITED 2019

Kode Unit: 04.001
Bidang: DINAS ENERGI DAN SUMBER DAYA MINERAL
Sub Bidang: DINAS ENERGI DAN SUMBER DAYA MINERAL
Sub Unit Bidang: DINAS ENERGI DAN SUMBER DAYA MINERAL

No	Uraian	Saldo awal Tahun 2019		Penambahan																				Pengurangan												Saldo akhir Tahun 2019	
		Unit	Harga	Unit	Belanja Modal	Unit	Belanja Barang/Jasa	Unit	Hibah	Unit	Bantuan Sosial	Reclassification Unit	Reclassification Belanja Modal	Reclassification Unit	Reclassification Belanja Barang/Jasa	Unit	Kapitalisasi Tanah/Jalan	Unit	Kapitalisasi Tanah/Bangunan	Unit	Jumlah Tambah	Unit	Hibah Keluar	Unit	Nilai Buku Hibah	Unit	Penyusutan	Unit	Akumulasi Penyusutan	Unit	Rekening Tanah Berjalan	Unit	Jumlah Pengurangan	Unit	Harga
					Belanja Modal		Belanja Barang/Jasa		Hibah		Bantuan Sosial		Belanja Modal		Belanja Barang/Jasa		Belanja Modal		Belanja Modal								Penyusutan		Akumulasi Penyusutan		Rekening Tanah Berjalan				
1	2	3	4	5	6	7	8	9	10	11	12	13	14	15	16	17	18	19	20	21	22	23	24	25	26	27	28	29	30	31	32	33	34	35	36	37	38
1	1.3.1.01	TANAH	8	3.444.393.000	-	-	-	-	-	-	1	48.170.000	-	-	-	-	-	-	-	-	1	48.170.000	-	-	-	-	-	-	-	-	-	-	-	-	-	9	3.492.563.000
2	1.3.2.01	ALAT BESAR	23	3.208.427.000	10	375.898.000	-	-	-	-	-	116.000.000	-	-	-	-	-	-	-	-	16	375.898.000	-	-	-	-	-	-	-	-	-	-	-	-	-	39	3.710.329.000
3	1.3.2.02	ALAT ANGKUTAN	42	9.262.804.478	5	1.399.662.000	-	-	-	-	-	-	-	-	-	-	-	-	-	-	6	1.466.662.000	-	-	-	-	-	-	-	-	-	-	-	-	-	48	9.719.739.478
4	1.3.2.03	ALAT BENGKEL DAN ALAT UNUR	420	6.883.692.492	12	54.474.500	-	-	-	-	-	-	-	2	17.900.000	-	-	-	-	-	15	72.424.500	12	4.986.000	-	-	-	-	-	-	-	-	-	-	-	423	7.017.131.150
5	1.3.2.04	ALAT PERTANIAN	-	-	2	2.750.000	-	-	-	-	-	-	-	-	-	-	-	-	-	-	2	2.750.000	-	-	-	-	-	-	-	-	-	-	-	-	-	-	-
6	1.3.2.05	ALAT KANTOR DAN RUMAH TANGGA	5.725	10.894.020.814	308	1.820.065.730	-	-	-	-	-	-	-	24	373.219.800	-	-	-	-	-	332	2.193.285.530	849	173.619.910	-	-	-	-	-	-	-	-	-	-	-	5.208	11.064.227.854
7	1.3.2.06	ALAT STUDIO KOMUNIKASI DAN PENANDAR	684	3.734.356.829	24	245.544.200	-	-	-	-	-	-	-	8	24.808.600	-	-	-	-	-	32	270.152.800	19	4.570.000	-	-	-	-	-	-	-	-	-	-	-	697	3.501.863.129
8	1.3.2.07	ALAT KEDOKTERAN DAN ALAT KESEHATAN	-	-	-	-	-	-	-	-	-	-	-	-	-	-	-	-	-	-	-	-	-	-	-	-	-	-	-	-	-	-	-	-	-	-	-
9	1.3.2.08	ALAT LABORATORIUM	411	4.791.422.981	15	85.311.495	-	-	-	-	-	-	-	6	46.820.000	-	-	-	-	-	21	132.131.495	132	8.445.860	-	-	-	-	-	-	-	-	-	-	-	300	4.947.440.300
10	1.3.2.09	ALAT PERSENJATAAN	26	52.000.000	-	-	-	-	-	-	-	-	-	-	-	-	-	-	-	-	-	-	-	-	-	-	-	-	-	-	-	-	-	-	-	-	52.000.000
11	1.3.2.10	ALAT KOMPUTER	679	4.858.456.898	181	1.374.148.100	-	-	-	-	-	-	-	58	374.951.100	-	-	-	-	-	217	1.464.399.200	12	5.730.000	-	-	-	-	-	-	-	-	-	-	-	205	5.817.175.150
12	1.3.2.11	ALAT EKONOMI	-	-	-	-	-	-	-	-	-	-	-	1	15.750.000	-	-	-	-	-	1	15.750.000	-	-	-	-	-	-	-	-	-	-	-	-	-	-	-
13	1.3.2.12	ALAT PENGEBORAN	-	-	-	-	-	-	-	-	-	-	-	-	-	-	-	-	-	-	-	-	-	-	-	-	-	-	-	-	-	-	-	-	-	-	-
14	1.3.2.13	ALAT PRODUKSI, PERGESEKAN DAN PEMINTALAN	-	-	-	-	-	-	-	-	-	-	-	-	-	-	-	-	-	-	-	-	-	-	-	-	-	-	-	-	-	-	-	-	-	-	-
15	1.3.2.14	ALAT BANTU LABORATORIUM	-	-	-	-	-	-	-	-	-	-	-	-	-	-	-	-	-	-	-	-	-	-	-	-	-	-	-	-	-	-	-	-	-	-	-
16	1.3.2.15	ALAT KESELAMATAN KERJA	-	-	-	-	-	-	-	-	-	-	-	-	-	-	-	-	-	-	-	-	-	-	-	-	-	-	-	-	-	-	-	-	-	-	-
17	1.3.2.16	ALAT PERAGA	-	-	-	-	-	-	-	-	-	-	-	-	-	-	-	-	-	-	-	-	-	-	-	-	-	-	-	-	-	-	-	-	-	-	-
18	1.3.2.17	PERALATAN PROSES/PRODUKSI	-	-	-	-	-	-	-	-	-	-	-	12	73.730.000	-	-	-	-	-	12	73.730.000	4	1.920.000	-	-	-	-	-	-	-	-	4	1.920.000	8	72.210.000
19	1.3.2.18	RAMBU RAMBU	-	-	-	-	-	-	-	-	-	-	-	-	-	-	-	-	-	-	12	7.883.438.500	-	-	-	-	-	-	-	-	-	-	3	429.900.000	29	40.119.328.972
20	1.3.2.19	PERALATAN GUNA BARA	-	-	-	-	-	-	-	-	-	-	-	-	-	-	-	-	-	-	-	-	-	-	-	-	-	-	-	-	-	-	-	-	-	1	7.800.000
21	1.3.3.01	BANGUNAN GEDUNG	19	32.873.561.143	6	7.938.534.000	4	122.872.500	-	-	-	-	-	-	-	-	-	-	-	-	-	-	-	-	-	-	-	-	-	-	-	-	-	-	-	-	-
22	1.3.3.02	MENJANDA	1	7.800.000	-	-	-	-	-	-	-	-	-	-	-	-	-	-	-	-	-	-	-	-	-	-	-	-	-	-	-	-	-	-	-	4	443.895.500
23	1.3.3.03	BANGUNAN MENARA	-	-	-	-	-	-	-	-	-	-	-	-	-	-	-	-	-	-	4	443.895.500	-	-	-	-	-	-	-	-	-	-	-	-	-	-	-
24	1.3.3.04	TUGU TITIK KOORDINAT/PASTI	-	-	-	-	1	22.895.500	-	-	-	-	-	-	-	-	-	-	-	-	5	428.795.000	-	-	-	-	-	-	-	-	-	-	-	-	-	328	29.148.384.384
25	1.3.4.01	JALAN DAN JEMBATAN	-	-	-	-	-	-	-	-	-	-	-	-	-	-	-	-	-	291.284.000	91	1.488.182.300	-	-	-	-	-	-	-	-	-	-	389	12.036.743.707	420	28.142.325.457
26	1.3.4.02	BANGUNAN AIR	130	19.849.785.784	85	1.347.374.900	-	-	-	-	-	-	-	-	-	-	-	-	-	-	9	979.349.300	-	-	-	391	12.036.743.707	-	-	-	-	-	-	-	-	2.088	21.306.950.150
27	1.3.4.03	INSTALASI	1.006	27.253.844.814	1	975.349.350	-	-	-	-	-	-	-	-	-	-	-	-	-	-	-	-	-	-	-	-	-	-	-	-	-	-	-	-	-	2.421	318.266.550
28	1.3.4.04	JARINGAN	1.396	31.208.655.100	-	-	-	-	-	-	-	-	-	-	-	-	-	-	-	-	-	-	-	-	-	-	-	-	-	-	-	-	12	73.730.000	-	23	80.581.000
29	1.3.5.01	BAHAN PERPUSTAKAAN	2.431	314.866.020	-	-	-	-	-	-	-	-	-	-	-	-	-	-	-	-	-	-	-	-	-	-	-	-	-	-	-	-	-	-	-	-	-
30	1.3.5.02	BARANG BERCORAK KESENIAN/KEBUDAYAAN/USAIN RAGA	31	104.311.000	-	-	-	-	-	-	-	-	-	-	-	-	-	-	-	-	-	-	-	-	-	-	-	-	-	-	-	-	-	-	-	-	-
31	1.3.5.03	HEWAN	-	-	-	-	-	-	-	-	-	-	-	-	-	-	-	-	-	-	-	-	-	-	-	-	-	-	-	-	-	-	-	-	-	-	-
32	1.3.5.04	BIBITA PERAHAN	-	-	-	-	-	-	-	-	-	-	-	-	-	-	-	-	-	-	-	-	-	-	-	-	-	-	-	-	-	-	-	-	-	-	-
33	1.3.5.05	TANAMAN	-	-	-	-	-	-	-	-	-	-	-	-	-	-	-	-	-	-	-	-	-	-	-	-	-	-	-	-	-	-	-	-	-	-	-
34	1.3.5.06	BARANG KOLEKSI NON BUDAYA	-	-	-	-	-	-	-	-	-	-	-	-	-	-	-	-	-	-	-	-	-	-	-	-	-	-	-	-	-	-	-	-	-	-	-
35	1.3.5.07	ASET TETAP SUSAH RENOVASI	-	-	-	-	-	-	-	-	-	-	-	-	-	-	-	-	-	-	-	-	-	-	-	-	-	-	-	-	-	-	-	-	-	-	-
36	1.3.6.01	KONSTRUKSI DALAM PENGERJAAN	-	-	-	-	-	-	-	-	-	-	-	-	-	-	-	-	-	-	-	-	-	-	-	-	-	-	-	-	-	-	-	-	-	-	-
			12.747	143.746.904.730	617	16.028.088.908	5	145.768.000	-	-	1	164.170.000	138	1.154.228.300	-	-	-	-	-	291.284.000	812	17.476.710.208	1.003	196.212.100	391	12.036.743.707	238	1.054.228.300	-	-	-	-	18	251.284.000	1.728	14.240.268.107	11.831	145.976.345.831

VM

Kode Unit : 0.00.00.2
Bidang : DINAS PERINDUSTRIAN DAN PERDAGANGAN
Sub Bidang : DINAS PERINDUSTRIAN DAN PERDAGANGAN
Satuan Kerja : DINAS PERINDUSTRIAN DAN PERDAGANGAN

MUTASI ASET TETAP PEMERINTAH PROVINSI JAWA TENGAH
AUDITED 2015

No.	Uraian	SALDO AWAL TAHUN 2015		PENAMBAHAN																																SALDO AKHIR TAHUN 2015	
		Unit	Harga	Unit	Belanja Modal	Unit	Belanja Barang Jasa	Unit	Hibah	Unit	Modal Masyr	Unit	Dari Aset Tetap	Unit	Dari Aset Lainnya	Unit	Bantuan Tahun Lalu	Unit	Bantuan Tahun Berjalan	Unit	Jumlah Tambah	Unit	Jual/Hapus	Unit	Mutasi Keluar	Unit	Ke Aset Tetap	Unit	Ke Aset Lainnya	Unit	Bantuan Tahun Lalu	Unit	Bantuan Tahun Berjalan	Unit	Jumlah Pengurang	Unit	Harga
					RP.BD		RP.BJ		RP.H		RP.MM		RP.AT		RP.AL		RP.BTLL		RP.BTBJ				RP.JL		RP.MJL		RP.AT		RP.AL		RP.BTLL		RP.BTBJ				
1	2		3		4		5		6		7		8		9		10		11		12		13		14		15		16		17		18		19		20		21
1	1.3.2.01 TANAH	19	22.444.594.587	-	-	-	-	-	-	-	-	-	-	-	-	-	-	-	-	-	-	-	-	-	-	-	-	-	-	-	-	-	-	-	-	19	22.444.594.587
2	1.3.2.02 ALAT BESAR	19	5.807.666.766	-	-	-	-	-	-	-	-	1	506.250.000	-	-	-	-	-	-	1	506.250.000	1	250.000	-	-	-	-	-	-	-	-	-	-	1	250.000	19	6.314.666.766
3	1.3.2.03 ALAT ANGKUTAN	38	5.895.873.245	-	-	-	-	-	-	-	-	-	-	-	-	-	-	-	-	-	-	-	-	-	-	-	-	-	-	-	-	-	-	-	-	38	5.895.873.245
4	1.3.2.05 ALAT MENGOLAH DAN ALAT UKUR	1.124	13.519.867.860	-	-	-	-	-	-	-	-	2	3.190.000	-	-	-	-	-	-	2	3.190.000	106	19.431.062	-	-	-	-	1	400.000	-	-	-	-	107	19.831.062	1.019	13.503.226.864
5	1.3.2.04 ALAT PERTANIAN	2	31.000.000	-	-	-	-	-	-	-	-	-	-	-	-	-	-	-	-	-	-	-	-	-	-	-	-	-	-	-	-	-	-	-	-	2	31.000.000
6	1.3.2.05 ALAT KANTOR DAN RUMAH TANGGA	8.243	18.091.682.529	325	360.104.900	12	15.072.000	-	-	8	20.490.000	4	7.196.362	-	-	-	-	-	-	337	402.863.262	1.528	547.363.053	8	20.400.000	28	83.898.250	23	587.410	-	-	-	-	1.593	652.237.713	8.087	18.341.324.193
7	1.3.2.06 ALAT STUDIO KOMPUTAMA DAN PENANCAR	240	1.337.364.127	-	-	-	-	-	-	-	-	11	24.847.408	-	-	-	-	-	-	11	24.847.408	52	15.431.000	-	-	3	5.278.500	-	-	-	-	-	-	54	18.427.500	197	1.343.284.035
8	1.3.2.07 ALAT KEDOKTERAN DAN ALAT KESEHATAN	89	77.800.000	-	-	-	-	-	-	-	-	-	-	-	-	-	-	-	-	-	-	48	1.175.000	-	-	-	-	-	-	-	-	-	-	48	1.175.000	89	78.975.000
9	1.3.2.08 ALAT LABORATORIUM	1.469	17.430.152.259	278	8.750.470.000	-	-	1	210.042.000	-	-	28	96.500.250	-	-	-	-	-	-	306	7.130.038.750	1.452	101.114.228	-	-	7	509.250.000	1	73.000.000	-	-	-	-	1.460	683.364.228	452	20.874.226.872
10	1.3.2.09 ALAT PERSENJATAAN	11	14.734.000	-	-	-	-	-	-	-	-	-	-	-	-	-	-	-	-	-	-	-	-	-	-	-	-	-	-	-	-	-	-	-	-	11	14.734.000
11	1.3.2.10 ALAT KOMPUTER	383	8.382.342.857	84	408.740.500	-	-	3	31.998.200	18	112.200.000	1	2.000.000	-	-	-	-	-	-	116	554.940.700	8	3.145.000	18	112.200.000	8	17.275.500	-	-	-	-	-	-	35	132.621.500	481	8.804.662.057
12	1.3.2.11 ALAT KEDJOROGI	-	-	-	-	-	-	-	-	-	-	-	-	-	-	-	-	-	-	-	-	-	-	-	-	-	-	-	-	-	-	-	-	-	-	-	-
13	1.3.2.12 ALAT PENGEBORAN	-	-	-	-	-	-	-	-	-	-	-	-	-	-	-	-	-	-	-	-	-	-	-	-	-	-	-	-	-	-	-	-	-	-	-	-
14	1.3.2.13 ALAT PRODUKSI, PENGOLAHAN DAN PEMURNIAN	-	-	-	-	-	-	-	-	-	-	-	-	-	-	-	-	-	-	-	-	-	-	-	-	-	-	-	-	-	-	-	-	-	-	-	-
15	1.3.2.14 ALAT BANTU EKSPLORASI	-	-	-	-	-	-	-	-	-	-	-	-	-	-	-	-	-	-	-	-	-	-	-	-	-	-	-	-	-	-	-	-	-	-	-	-
16	1.3.2.15 ALAT KESELAMATAN KERJA	-	-	-	-	-	-	-	-	-	-	-	-	-	-	-	-	-	-	-	-	-	-	-	-	-	-	-	-	-	-	-	-	-	-	-	-
17	1.3.2.16 ALAT PERANGI	-	-	-	-	-	-	-	-	-	-	-	-	-	-	-	-	-	-	-	-	-	-	-	-	-	-	-	-	-	-	-	-	-	-	-	-
18	1.3.2.17 PERALATAN PROSES/PRODUKSI	-	-	-	-	-	-	-	-	-	-	-	-	-	-	-	-	-	-	-	-	-	-	-	-	-	-	-	-	-	-	-	-	-	-	-	-
19	1.3.2.18 RAMBU RAMBU	-	-	-	-	-	-	-	-	-	-	-	-	-	-	-	-	-	-	-	-	-	-	-	-	-	-	-	-	-	-	-	-	-	-	-	-
20	1.3.2.19 PERALATAN GUNA NAGA	-	-	-	-	-	-	-	-	-	-	56	212.556.250	-	-	-	-	-	-	56	212.556.250	28	8.000.000	-	-	-	-	-	-	-	-	-	-	28	8.000.000	28	212.556.250
21	1.3.3.01 BANGUNAN GEDUNG	38	83.121.355.475	-	1.227.291.500	-	197.248.376	-	-	-	-	-	-	-	-	-	-	-	-	-	1.424.470.876	-	-	-	-	-	-	-	-	-	-	-	-	-	-	38	84.545.826.351
22	1.3.3.02 MONUMEN	-	-	-	-	-	-	-	-	-	-	-	-	-	-	-	-	-	-	-	-	-	-	-	-	-	-	-	-	-	-	-	-	-	-	-	-
23	1.3.3.03 BANGUNAN MENARA	-	-	-	-	-	-	-	-	-	-	-	-	-	-	-	-	-	-	-	-	-	-	-	-	-	-	-	-	-	-	-	-	-	-	-	-
24	1.3.3.04 TUGU TITIK KONTROL/PASTI	-	-	-	-	-	-	-	-	-	-	-	-	-	-	-	-	-	-	-	-	-	-	-	-	-	-	-	-	-	-	-	-	-	-	-	-
25	1.3.4.01 JALAN DAN JEMBATAN	-	-	-	-	-	-	-	-	-	-	-	-	-	-	-	-	-	-	-	-	-	-	-	-	-	-	-	-	-	-	-	-	-	-	-	-
26	1.3.4.02 BANGUNAN AIR	-	-	-	-	-	-	-	-	-	-	-	-	-	-	-	-	-	-	-	-	-	-	-	-	-	-	-	-	-	-	-	-	-	-	-	-
27	1.3.4.03 INSTALASI	2	58.751.400	-	-	-	-	-	-	-	-	-	-	-	-	-	-	-	-	-	-	-	-	-	-	-	-	-	-	-	-	-	-	-	-	2	58.751.400
28	1.3.4.04 JARINGAN	5	250.918.700	-	-	-	-	-	-	-	-	-	-	-	-	-	-	-	-	-	-	-	-	-	-	-	-	-	-	-	-	-	-	-	-	5	250.918.700
29	1.3.5.01 BAHAN PERPUSTAKAAN	1.579	194.022.340	3	9.830.000	-	-	-	-	-	-	-	-	-	-	-	-	-	-	3	9.830.000	-	-	-	-	-	-	-	-	-	-	-	-	-	-	1.581	204.752.340
30	1.3.5.02 BARANG MILIK DIKUASAI KEJAKSAAN/KEPOLISIAN/TENTARA/CILAN KAGA	84	314.814.480	-	-	-	-	-	-	-	-	-	-	-	-	-	-	-	-	-	-	-	-	-	-	-	38	212.556.250	-	-	-	-	-	-	38	212.556.250	38	102.258.230
31	1.3.5.03 HEWAN	-	-	-	-	-	-	-	-	-	-	-	-	-	-	-	-	-	-	-	-	-	-	-	-	-	-	-	-	-	-	-	-	-	-	-	-
32	1.3.5.04 BIOTA PERAIRAN	-	-	-	-	-	-	-	-	-	-	-	-	-	-	-	-	-	-	-	-	-	-	-	-	-	-	-	-	-	-	-	-	-	-	-	-
33	1.3.5.05 TANAMAN	-	-	-	-	-	-	-	-	-	-	-	-	-	-	-	-	-	-	-	-	-	-	-	-	-	-	-	-	-	-	-	-	-	-	-	-
34	1.3.5.06 BARANG KONDISI NON BUDAYA	-	-	-	-	-	-	-	-	-	-	-	-	-	-	-	-	-	-	-	-	-	-	-	-	-	-	-	-	-	-	-	-	-	-	-	-
35	1.3.5.07 ASET TETAP DALAM RENOVASI	-	-	-	-	-	-	-	-	-	-	-	-	-	-	-	-	-	-	-	-	-	-	-	-	-	-	-	-	-	-	-	-	-	-	-	-
36	1.3.5.08 KONSTRUKSI DALAM PENGERJAAN	-	-	-	-	-	-	-	-	-	-	-	-	-	-	-	-	-	-	-	-	-	-	-	-	-	-	-	-	-	-	-	-	-	-	-	-
		11.718	190.076.276.879	821	9.996.000.900	12	212.320.376	4	241.952.700	14	132.690.000	97	838.346.900	-	-	-	-	-	-	758	10.815.310.776	1.718	692.000.000	26	132.600.000	47	698.249.500	25	74.587.410	-	-	-	-	1.816	1.797.436.876	9.720	199.094.150.779

MUTASI ASET TETAP PEMERINTAH PROVINSI JAWA TENGAH
AUDITED 2018

Kode Lokasi: 1061008
Bidang: SEKRETARIAT DAERAH
Sub Bidang: SEKRETARIAT DAERAH
Tahun Anggaran: SEKRETARIAT DAERAH

No	Uraian	Saldo Awal Tanah 2018		Penambahan																		Pengurangan																		Saldo Akhir Tanah 2018	
		Jml	Harga	Jml	Belanja Modal	Jml	Belanja Barang Jasa	Jml	Hibah	Jml	Mutasi Masuk	Jml	Dari Aset Tetap	Jml	Dari Aset Lainnya	Jml	Koreksi Tahun Lalu	Jml	Koreksi Tahun Berjalan	Jml	Jumlah Tambah	Jml	Entitas Akuntansi	Jml	Mutasi Keluar	Jml	Ke Aset Tetap	Jml	Ke Aset Lainnya	Jml	Koreksi Tahun Lalu	Jml	Koreksi Tahun Berjalan	Jml	Jumlah Pengurangan	Jml	Harga
					BELANJA		HIBAH		HIBAH		LAIN-LAIN		TETAP		LAIN		KOREKSI		KOREKSI				KAJI		TUKAR		TETAP		LAIN		KOREKSI		KOREKSI				
1	2		3		4		5		6		7		8		9		10		11		12		13		14		15		16		17		18		19		20		21		22
1	1.3.1.01	TANAH	12	199.831.840.000	-	-	-	-	-	-	-	-	1	300.000.000	-	-	-	-	-	-	2	1.139.685.053	-	-	-	-	-	-	-	-	-	-	-	-	-	-	8	1.052.460.000	17	199.911.840.000
2	1.3.1.02	ALAT BESAR	44	12.829.436.218	4	830.861.833	-	-	-	-	-	-	-	-	1	7.500.000	-	-	-	-	10	10.538.949.240	-	-	-	-	-	-	-	-	-	-	-	-	-	-	40	2.098.875.348	-	13.291.010.291
3	1.3.1.03	ALAT ANGKUTAN	358	38.388.038.250	6	2.572.874.822	-	-	-	-	12	1.766.074.000	-	-	-	-	-	-	-	-	37	182.640.000	-	-	-	-	-	-	37	182.640.000	-	-	-	-	-	-	-	-	37	182.640.000	2	40.888.700
4	1.3.1.04	ALAT BENGKEL DAN ALAT UKUR	2	88.888.000	27	182.841.000	-	-	-	-	-	-	-	-	-	-	-	-	-	-	-	-	-	-	-	-	-	-	-	-	-	-	-	-	-	-	-	-	-	-	-
5	1.3.1.05	ALAT PERTANIAN	-	-	-	-	-	-	-	-	-	-	-	-	-	-	-	-	-	-	868	6.270.477.242	4.408	1.311.037.028	245	1.480.103.152	12	321.417.905	-	-	-	-	-	-	-	-	4.673	3.088.206.079	8.339	46.236.947.028
6	1.3.1.06	ALAT KANTOR DAN RUMAH TANGGA	12.874	44.384.612.750	386	2.612.717.350	-	-	-	-	254	1.452.887.210	265	1.224.853.087	-	-	-	-	-	-	210	4.200.462.850	242	87.908.850	23	230.457.700	55	103.778.450	-	-	-	-	-	-	-	-	445	1.630.641.800	1.380	22.666.408.263
7	1.3.1.06	ALAT STUDIO KOMUNIKASI DAN KEMIRAUAN	1.824	19.268.475.180	170	3.984.804.300	-	-	-	-	11	232.987.700	4	52.800.000	-	-	-	-	-	-	-	-	-	-	-	-	-	-	-	-	-	-	-	-	-	-	-	-	-	-	12	152.800.000
8	1.3.1.07	ALAT KEDOKTERAN DAN ALAT KESEHATAN	12	102.882.500	-	-	-	-	-	-	-	-	2	50.000.000	-	-	-	-	-	-	2	50.000.000	-	-	-	-	-	-	-	-	-	-	-	-	-	-	-	-	-	-	2	50.000.000
9	1.3.1.08	ALAT LABORATORIUM	-	-	-	-	-	-	-	-	-	-	-	52.000.000	-	-	-	-	-	-	-	-	-	-	-	-	-	-	-	-	-	-	-	-	-	-	-	-	-	-	-	18	1.265.554.150
10	1.3.1.09	ALAT PERSENJATAN	18	1.265.021.150	-	-	-	-	-	-	-	-	-	-	-	-	-	-	-	-	687	7.004.049.903	35	19.700.000	172	2.080.338.720	236	1.377.540.600	-	-	-	-	-	-	-	-	443	3.498.880.719	1.844	15.353.838.991
11	1.3.1.10	ALAT KOMPUTER	3.570	11.196.070.477	299	4.449.942.520	-	-	-	-	202	2.391.324.381	69	472.183.000	-	-	-	-	-	-	-	-	-	-	-	-	-	-	-	-	-	-	-	-	-	-	-	-	-	-	-	-
12	1.3.1.11	ALAT GEMERAK	-	-	-	-	-	-	-	-	-	-	-	-	-	-	-	-	-	-	-	-	-	-	-	-	-	-	-	-	-	-	-	-	-	-	-	-	-	-	-	-
13	1.3.1.12	ALAT PENGEBORAN	-	-	-	-	-	-	-	-	-	-	-	-	-	-	-	-	-	-	-	-	-	-	-	-	-	-	-	-	-	-	-	-	-	-	-	-	-	-	-	-
14	1.3.1.13	ALAT PRESIDIUM, PENGELOLAAN DAN PENYIMPANAN	-	-	-	-	-	-	-	-	-	-	-	-	-	-	-	-	-	-	-	-	-	-	-	-	-	-	-	-	-	-	-	-	-	-	-	-	-	-	-	-
15	1.3.1.14	ALAT BANTU EXPLORASI	-	-	-	-	-	-	-	-	-	-	-	-	-	-	-	-	-	-	-	-	-	-	-	-	-	-	-	-	-	-	-	-	-	-	-	-	-	-	-	-
16	1.3.1.15	ALAT KESELAMATAN KERJA	-	-	-	-	-	-	-	-	-	-	-	-	-	-	-	-	-	-	-	-	-	-	-	-	-	-	-	-	-	-	-	-	-	-	-	-	-	-	-	-
17	1.3.1.16	ALAT PERANGA	-	-	-	-	-	-	-	-	-	-	-	-	-	-	-	-	-	-	-	-	-	-	-	-	-	-	-	-	-	-	-	-	-	-	-	-	-	-	-	-
18	1.3.1.17	PERALATAN PROSES/PRODUKSI	-	-	-	-	-	-	-	-	-	-	-	-	-	-	-	-	-	-	-	-	-	-	-	-	-	-	-	-	-	-	-	-	-	-	-	-	-	-	73	169.053.000
19	1.3.1.18	RAMBU RAMBU	-	-	-	-	-	-	-	-	-	-	20	169.053.000	-	-	-	-	-	-	20	169.053.000	-	-	-	-	-	-	-	-	-	-	-	-	-	-	-	-	-	-	45	97.073.698.470
20	1.3.1.19	PERALATAN GUDANG BAKU	-	-	-	-	-	-	-	-	-	-	-	-	-	-	-	-	-	-	3	726.331.790	-	-	-	4.149.300.150	-	-	-	-	-	-	-	-	-	-	-	4.149.300.150	-	-
21	1.3.1.20	BANGUNAN SEDERHANA	13	103.482.409.379	-	-	3	238.509.700	-	-	-	-	-	-	-	-	-	-	-	-	-	-	-	-	-	-	-	-	-	-	-	-	-	-	-	-	-	-	-	-	-	-
22	1.3.1.02	MONUMEN	-	-	-	-	-	-	-	-	-	-	-	-	-	-	-	-	-	-	-	-	-	-	-	-	-	-	-	-	-	-	-	-	-	-	-	-	-	-	-	-
23	1.3.1.03	BANGUNAN MESSIN	-	-	-	-	-	-	-	-	-	-	-	-	-	-	-	-	-	-	-	-	-	-	-	-	-	-	-	-	-	-	-	-	-	-	-	-	-	-	-	-
24	1.3.1.04	PAGU TITIK KONTROL/PASTI	-	-	-	-	-	-	-	-	-	-	-	-	-	-	-	-	-	-	-	-	-	-	-	-	-	-	-	-	-	-	-	-	-	-	-	-	-	-	-	-
25	1.3.1.05	JALAN DAN JEMBATAN	-	-	-	-	-	-	-	-	-	-	-	-	-	-	-	-	-	-	-	-	-	-	-	-	-	-	-	-	-	-	-	-	-	-	-	-	-	-	-	-
26	1.3.1.02	BANGUNAN AIR	-	-	-	-	-	-	-	-	-	-	-	191.840.000	-	-	-	-	-	-	-	191.840.000	-	-	-	50.253.225	-	-	-	-	-	-	-	-	-	-	-	50.253.225	-	1.879.338.600
27	1.3.1.03	IRIGASI	79	1.887.958.925	-	-	-	-	-	-	-	-	-	-	-	-	-	-	-	-	-	-	-	-	-	-	-	-	-	-	-	-	-	-	-	-	-	-	-	-	14.011	1.284.945.620
28	1.3.1.04	JARINGAN	-	-	-	-	-	-	-	-	-	-	-	-	-	-	-	-	-	-	408	44.875.000	-	-	-	-	-	-	-	-	-	-	-	-	-	-	-	-	-	-	62	219.908.342
29	1.3.1.05	BADAN PENYEDIAAN	14.209	1.340.584.020	408	44.875.000	-	-	-	-	-	-	-	-	-	-	-	-	-	-	-	-	-	-	-	-	-	-	-	-	-	-	-	-	-	-	20	195.000.000	-	-
30	1.3.1.02	BARANG BERCORAK KEBENARAN/KEBUDAYAAN/ALAM RAGA	72	408.804.342	-	-	-	-	-	-	-	-	-	-	-	-	-	-	-	-	-	-	-	-	-	-	-	-	-	-	-	-	-	-	-	-	-	-	-	-	-	-
31	1.3.1.03	MOBILER	-	-	-	-	-	-	-	-	-	-	-	-	-	-	-	-	-	-	-	-	-	-	-	-	-	-	-	-	-	-	-	-	-	-	-	-	-	-	-	-
32	1.3.1.04	BATIK PERAJAN	-	-	-	-	-	-	-	-	-	-	-	-	-	-	-	-	-	-	-	-	-	-	-	-	-	-	-	-	-	-	-	-	-	-	-	-	-	-	-	-
33	1.3.1.05	TAMAMAN	-	-	-	-	-	-	-	-	-	-	-	-	-	-	-	-	-	-	-	-	-	-	-	-	-	-	-	-	-	-	-	-	-	-	-	-	-	-	-	-
34	1.3.1.06	BARANG KESENIAN BUDAYA	-	-	-	-	-	-	-	-	-	-	-	-	-	-	-	-	-	-	-	-	-	-	-	-	-	-	-	-	-	-	-	-	-	-	-	-	-	-	-	-
35	1.3.1.07	ASET TETAP DIGUNAKAN/DIAGAI	-	-	-	-	-	-	-	-	-	-	-	-	-	-	-	-	-	-	-	-	-	-	-	-	-	-	-	-	-	-	-	-	-	-	-	-	-	-	-	-
36	1.3.1.08	KONSTRUKSI DALAM PENGERJAAN	-	-	-	-	-	-	-	-	-	-	-	-	-	-	-	-	-	-	-	-	-	-	-	-	-	-	-	-	-	-	-	-	-	-	-	-	-	-	-	-
		30.752	[illegible]	1.298	[illegible]	3	238.509.700	-	-	879	[illegible]	102	[illegible]	3	[illegible]	-	-	-	-	1.121	[illegible]	3.033	[illegible]	328	[illegible]	360	[illegible]	86	4.712.125.238	-	-	-	-	-	-	1.868	[illegible]	28.475	[illegible]

MUTASI ASET TETAP PEMERINTAH PROVINSI JAWA TENGAH
AUDITED 2019

Kode Lokasi :
Bidang :
Sub Bidang :
Tahun 2019

- 2000100
- 2000172000 (DPRD)
- 2000172001 (DPRD)
- 2000172002 (DPRD)

| No. | Uraian | SALDO AWAL TAHUN 2019 | | PENAMBAHAN | | |

MUTASI ASET TETAP PEMERINTAH PROVINSI JAWA TENGAH
AUDITED 2019

Kode Lokasi : 04020
Bidang : INVENTORIAT
Sub Bidang : INVENTORIAT
Satuan Kerja : INVENTORIAT

No	Uraian	SALDO AWAL TAHUN 2019		PENAMBAHAN																		PENGURANGAN														SALDO AKHIR TAHUN 2019	
												PENYELESAIAN													PENGHAPUSAN													
					Belanja Modal		Belanja Barang Jasa		Hibah		Modal Masuk		Dari Aset Tetap		Dari Aset Lainnya		Kapitalisasi Tahun Lalu		Kapitalisasi Berjalan		Jumlah Tambah		Hibah Keluar		Ke Aset Tetap		Ke Aset Lainnya		Dihapus Tahun Lalu		Dihapus Tahun Berjalan		Jumlah Pengurang		
		Unit	Harga	Unit	Harga	Unit	Harga	Unit	Harga	Unit	Harga	Unit	Harga	Unit	Harga	Unit	Harga	Unit	Harga	Unit	Harga	Unit	Harga	Unit	Harga	Unit	Harga	Unit	Harga	Unit	Harga	Unit	Harga	Unit	Harga	Unit	Harga
1	2	3	4	5	6	7	8	9	10	11	12	13	14	15	16	17	18	19	20	21	22	23	24	25	26	27	28	29	30	31	32	33	34	35	36	37	38
1	1.3.2.01	TANAH	-	-	-	-	-	-	-	-	-	-	-	-	-	-	-	-	-	-	-	-	-	-	-	-	-	-	-	-	-	-	-	-	-	6	169,042,000
2	1.3.2.02	ALAT BESAR	6	169,042,000	-	-	-	-	-	-	-	-	-	-	-	-	-	-	-	-	-	-	-	-	-	-	-	-	-	-	-	-	-	-	-	29	2,605,343,499
3	1.3.2.03	ALAT PENGANGKUT	29	2,605,343,499	-	-	-	-	-	-	-	-	-	-	-	-	-	-	-	-	-	-	-	-	-	-	-	-	-	-	-	-	-	-	-	24	71,400,000
4	1.3.2.04	ALAT BENGKEL DAN ALAT UKUR	24	71,400,000	-	-	-	-	-	-	-	-	-	-	-	-	-	-	-	-	-	-	-	-	-	-	-	-	-	-	-	-	-	-	-	-	-
5	1.3.2.05	ALAT PERTANIAN	-	-	-	-	-	-	-	-	-	-	-	-	-	-	-	-	-	-	-	-	-	-	-	-	-	-	-	-	-	-	-	-	-	827	4,300,870,000
6	1.3.2.06	ALAT KANTOR DAN RUMAH TANGGA	1,086	4,121,314,363	190	325,815,000	-	-	-	-	-	-	-	-	-	-	-	-	-	190	325,815,000	827	140,455,473	-	-	-	-	-	-	-	-	-	-	-	11	1,830,000
7	1.3.2.07	ALAT STUDIO, KOMUNIKASI DAN PENIAMPAJA	48	828,849,880	1	56,475,000	-	-	-	-	-	-	-	-	-	-	-	-	-	1	56,475,000	11	1,830,000	-	-	-	-	-	-	-	-	-	-	-	14	122,922,000
8	1.3.2.08	ALAT KEDOKTERAN DAN ALAT KESWAMAS	-	-	-	-	-	-	-	-	-	-	-	-	-	-	-	-	-	-	-	-	-	-	-	-	-	-	-	-	-	-	-	-	-	1	8,500,000
9	1.3.2.09	ALAT LABORATORIUM	14	122,922,000	-	-	-	-	-	-	-	-	-	-	-	-	-	-	-	-	-	-	-	-	-	-	-	-	-	-	-	-	-	-	-	326	2,249,323,418
10	1.3.2.10	ALAT PERSENJATAAN	1	8,500,000	-	-	-	-	-	-	-	-	-	-	-	-	-	-	-	-	-	-	-	-	-	-	-	-	-	-	-	-	-	-	-	-	-
11	1.3.2.11	ALAT KOMPUTER	309	1,930,342,914	23	197,725,000	-	-	-	-	-	-	-	-	-	-	-	-	-	23	197,725,000	4	1,744,096	-	-	-	-	-	-	-	-	-	-	-	-	-
12	1.3.2.12	ALAT EKSPLORASI	-	-	-	-	-	-	-	-	-	-	-	-	-	-	-	-	-	-	-	-	-	-	-	-	-	-	-	-	-	-	-	-	-	-	-
13	1.3.2.13	ALAT PENGEBORAN	-	-	-	-	-	-	-	-	-	-	-	-	-	-	-	-	-	-	-	-	-	-	-	-	-	-	-	-	-	-	-	-	-	-	-
14	1.3.2.14	ALAT PRODUKSI, PENGOLAHAN DAN PEMURNIAN	-	-	-	-	-	-	-	-	-	-	-	-	-	-	-	-	-	-	-	-	-	-	-	-	-	-	-	-	-	-	-	-	-	-	-
15	1.3.2.15	ALAT BANTU EKSPLORASI	-	-	-	-	-	-	-	-	-	-	-	-	-	-	-	-	-	-	-	-	-	-	-	-	-	-	-	-	-	-	-	-	-	-	-
16	1.3.2.16	ALAT KESELAMATAN KERJA	-	-	-	-	-	-	-	-	-	-	-	-	-	-	-	-	-	-	-	-	-	-	-	-	-	-	-	-	-	-	-	-	-	-	-
17	1.3.2.17	ALAT PERAGA	-	-	-	-	-	-	-	-	-	-	-	-	-	-	-	-	-	-	-	-	-	-	-	-	-	-	-	-	-	-	-	-	-	-	-
18	1.3.2.18	PERALATAN PROSES/PRODUKSI	-	-	-	-	-	-	-	-	-	-	-	-	-	-	-	-	-	-	-	-	-	-	-	-	-	-	-	-	-	-	-	-	-	-	-
19	1.3.2.19	RAMBU-RAMBU	-	-	-	-	-	-	-	-	-	-	-	-	-	-	-	-	-	-	-	-	-	-	-	-	-	-	-	-	-	-	-	-	-	-	-
20	1.3.2.20	PERALATAN DAPUR RASA	-	-	-	-	-	-	-	-	-	-	-	-	-	-	-	-	-	-	-	-	-	-	-	-	-	-	-	-	-	-	-	-	-	3	12,808,129,750
21	1.3.3.03	BANGUNAN GEDUNG	3	12,808,129,750	-	-	-	-	-	-	-	-	-	-	-	-	-	-	-	-	-	-	-	-	-	-	-	-	-	-	-	-	-	-	-	-	-
22	1.3.3.02	MONUMEN	-	-	-	-	-	-	-	-	-	-	-	-	-	-	-	-	-	-	-	-	-	-	-	-	-	-	-	-	-	-	-	-	-	-	-
23	1.3.3.04	BANGUNAN MENARA	-	-	-	-	-	-	-	-	-	-	-	-	-	-	-	-	-	-	-	-	-	-	-	-	-	-	-	-	-	-	-	-	-	1	14,310,000
24	1.3.3.04	TUGU TITIK KONTROL/ASTRO	1	14,310,000	-	-	-	-	-	-	-	-	-	-	-	-	-	-	-	-	-	-	-	-	-	-	-	-	-	-	-	-	-	-	-	-	-
25	1.3.4.01	JALAN DAN JEMBATAN	-	-	-	-	-	-	-	-	-	-	-	-	-	-	-	-	-	-	-	-	-	-	-	-	-	-	-	-	-	-	-	-	-	-	-
26	1.3.4.02	BANGUNAN AIR	-	-	-	-	-	-	-	-	-	-	-	-	-	-	-	-	-	-	-	-	-	-	-	-	-	-	-	-	-	-	-	-	-	-	-
27	1.3.4.03	IRIGASI	-	-	-	-	-	-	-	-	-	-	-	-	-	-	-	-	-	-	-	-	-	-	-	-	-	-	-	-	-	-	-	-	-	-	-
28	1.3.4.04	JARINGAN	-	-	-	-	-	-	-	-	-	-	-	-	-	-	-	-	-	-	-	-	-	-	-	-	-	-	-	-	-	-	-	-	-	106	17,132,300
29	1.3.5.01	BAHAN PERPUSTAKAAN	102	12,154,200	88	4,978,100	-	-	-	-	-	-	-	-	-	-	-	-	-	88	4,978,100	-	-	-	-	-	-	-	-	-	-	-	-	-	-	1	2,000,000
30	1.3.5.02	BARANG BERCORAK KESENIAN/KEBUDAYAAN/KAYU/LAINNYA	1	2,000,000	-	-	-	-	-	-	-	-	-	-	-	-	-	-	-	-	-	-	-	-	-	-	-	-	-	-	-	-	-	-	-	-	-
31	1.3.5.03	HEWAN	-	-	-	-	-	-	-	-	-	-	-	-	-	-	-	-	-	-	-	-	-	-	-	-	-	-	-	-	-	-	-	-	-	-	-
32	1.3.5.04	BENDA PERAMAN	-	-	-	-	-	-	-	-	-	-	-	-	-	-	-	-	-	-	-	-	-	-	-	-	-	-	-	-	-	-	-	-	-	-	-
33	1.3.5.05	TANAMAN	-	-	-	-	-	-	-	-	-	-	-	-	-	-	-	-	-	-	-	-	-	-	-	-	-	-	-	-	-	-	-	-	-	-	-
34	1.3.5.06	BARANG KOLEKSI NON BUDAYA	-	-	-	-	-	-	-	-	-	-	-	-	-	-	-	-	-	-	-	-	-	-	-	-	-	-	-	-	-	-	-	-	-	-	-
35	1.3.5.07	ASET TETAP DALAM RENOVASI	-	-	-	-	-	-	-	-	-	-	-	-	-	-	-	-	-	-	-	-	-	-	-	-	-	-	-	-	-	-	-	-	-	-	-
36	1.3.6.01	KONSTRUKSI DALAM PENGERJAAN	-	-	-	-	-	-	-	-	-	-	-	-	-	-	-	-	-	-	-	-	-	-	-	-	-	-	-	-	-	-	-	-	-	-	-
		1,126	22,992,932,906	175	587,991,100	-	-	-	-	-	-	-	-	-	-	-	-	-	-	175	587,991,100	842	143,518,569	-	-	-	-	-	-	-	-	-	-	-	961	19,518,571,418	1,339	23,962,352,487

MUTASI ASET TETAP PEMERINTAH PROVINSI JAWA TENGAH
AUDITED 2018

Kode Lokasi :
Bidang :
Sub Bidang :
Satuan Kerja :

SKPD :
BIDANG PERENCANAAN, PEMBANGUNAN, PERLUASAN DAN PENGEMBANGAN DAERAH
BIDANG PERENCANAAN, PEMBANGUNAN, PERLUASAN DAN PENGEMBANGAN DAERAH
BIDANG PERENCANAAN, PEMBANGUNAN, PERLUASAN DAN PENGEMBANGAN DAERAH

No	Uraian	SALDO AWAL TAHUN 2018		PENAMBAHAN																		PENGURANGAN												SALDO AKHIR TAHUN 2018	
		Unit	Harga	Unit	Belanja Modal	Unit	Belanja Barang Jasa	Unit	Hibah	Unit	Sosial Masyarakat	Unit	Dari Aset Tetap	Unit	Dari Aset Lainnya	Unit	Kapitalisasi Tahun Lalu	Unit	Kapitalisasi Tahun Berjalan	Unit	Jumlah Tambah	Unit	Extra Komp	Unit	Mutasi Masuk	Unit	Re-Aset Tetap	Unit	Re-Aset Lainnya	Unit	Reclass Tahun Lalu	Unit	Reclass Tahun Berjalan	Unit	Jumlah Pengurang	Unit	Nilai
				BELANJA MODAL		BELANJA BARANG JASA		HIBAH		SOSIAL MASYARAKAT		BELANJA				KAPITALISASI						KAS		MTI		BELANJA				HIBAH							
1	2	3		4		5		6		7		8		9		10		11		12		13		14		15		16		17		18		19		20		21		22	
1	1.3.2.01	EKRAN	2	120.165.000.000	-	-	-	-	-	-	-	-	-	-	-	-	-	-	-	-	-	-	-	-	-	-	-	-	-	-	-	-	-	-	-	-	2	120.165.000.000
2	1.3.2.01	ALAT BESAR	12	2.838.208.000	-	-	-	-	-	-	-	-	-	-	-	-	-	-	-	-	-	-	-	-	-	-	-	-	-	-	-	-	-	-	-	-	12	2.838.208.000
3	1.3.2.02	ALAT ANGKUTAN	66	6.367.365.700	1	465.500.000	-	-	-	-	-	-	-	-	-	-	-	-	-	-	1	465.500.000	2	600.000	-	-	-	-	-	-	-	-	-	-	-	-	65	6.831.865.700
4	1.3.2.03	ALAT BENGKEL DAN ALAT UKUR	-	-	-	-	-	-	-	-	-	-	-	-	-	-	-	-	-	-	-	-	-	-	-	-	-	-	-	-	-	-	-	-	-	-	-	-
5	1.3.2.04	ALAT PERTANIAN	-	-	-	-	-	-	-	-	-	-	-	-	-	-	-	-	-	-	-	-	-	-	-	-	-	-	-	-	-	-	-	-	-	-	-	-
6	1.3.2.05	ALAT KANTOR DAN RUMAH TANGGA	1.884	8.368.814.884	73	1.169.880.000	6	24.498.000	22	94.388.527	-	-	18	11.700.000	-	-	-	-	-	-	188	1.236.820.527	152	40.032.797	-	-	-	-	-	-	-	-	-	-	152	40.032.797	1.885	7.362.803.611
7	1.3.2.06	ALAT STUDIO DOKUMENTASI DAN PERAMBAN	232	1.326.871.484	-	-	-	-	-	-	-	-	-	-	-	-	-	-	-	-	-	-	29	2.898.898	-	-	-	-	-	-	-	-	-	-	29	2.898.898	188	1.327.194.898
8	1.3.2.07	ALAT KEDOKTERAN DAN ALAT KESEHATAN	-	-	-	-	-	-	-	-	-	-	-	-	-	-	-	-	-	-	-	-	-	-	-	-	-	-	-	-	-	-	-	-	-	-	-	-
9	1.3.2.08	ALAT LABORATORIUM	-	-	-	-	-	-	-	-	-	-	-	-	-	-	-	-	-	-	-	-	-	-	-	-	-	-	-	-	-	-	-	-	-	-	-	-
10	1.3.2.09	ALAT PERSENJATAAN	4	23.650.000	-	-	-	-	-	-	-	-	-	-	-	-	-	-	-	-	-	-	-	-	-	-	-	-	-	-	-	-	-	-	-	-	4	23.650.000
11	1.3.2.10	ALAT KOMPUTER	372	3.345.233.884	87	421.494.380	-	-	3	45.375.500	-	-	-	-	-	-	-	-	-	-	82	466.826.380	-	-	-	-	65	11.000.000	-	-	-	-	-	-	65	11.000.000	424	4.424.895.321
12	1.3.2.11	ALAT ELEKTRONIK	-	-	-	-	-	-	-	-	-	-	-	-	-	-	-	-	-	-	-	-	-	-	-	-	-	-	-	-	-	-	-	-	-	-	-	-
13	1.3.2.12	ALAT PENGEBORAN	-	-	-	-	-	-	-	-	-	-	-	-	-	-	-	-	-	-	-	-	-	-	-	-	-	-	-	-	-	-	-	-	-	-	-	-
14	1.3.2.13	ALAT PENGUKUR, PENDELIDAN DAN PEMETAAN	-	-	-	-	-	-	-	-	-	-	-	-	-	-	-	-	-	-	-	-	-	-	-	-	-	-	-	-	-	-	-	-	-	-	-	-
15	1.3.2.14	ALAT BANTU EKSPLORASI	-	-	-	-	-	-	-	-	-	-	-	-	-	-	-	-	-	-	-	-	-	-	-	-	-	-	-	-	-	-	-	-	-	-	-	-
16	1.3.2.15	ALAT KESELAMATAN KERJA	-	-	-	-	-	-	-	-	-	-	-	-	-	-	-	-	-	-	-	-	-	-	-	-	-	-	-	-	-	-	-	-	-	-	-	-
17	1.3.2.16	ALAT PERANG	-	-	-	-	-	-	-	-	-	-	-	-	-	-	-	-	-	-	-	-	-	-	-	-	-	-	-	-	-	-	-	-	-	-	-	-
18	1.3.2.17	PERALATAN MEDIS/PRODUKSI	-	-	-	-	-	-	-	-	-	-	-	-	-	-	-	-	-	-	-	-	-	-	-	-	-	-	-	-	-	-	-	-	-	-	-	-
19	1.3.2.18	RAMBU-RAMBU	-	-	-	-	-	-	-	-	-	-	-	-	-	-	-	-	-	-	-	-	-	-	-	-	152.848.500	-	274.671.898	-	345.362.676	-	-	-	2	882.425.042	8	18.991.512.302
20	1.3.2.19	PERALATAN OLAHRAGA	-	-	-	-	-	-	-	-	-	-	-	-	-	-	1	345.362.676	-	-	2	827.423.042	-	-	-	-	-	-	-	-	-	-	-	-	-	-	-	-
21	1.3.3.01	BANGUNAN GEDUNG	8	19.658.226.493	1	400.547.807	-	78.893.000	-	-	-	-	-	-	-	-	-	-	-	-	-	-	-	-	-	-	-	-	-	-	-	-	-	-	-	-	1	94.220.000
22	1.3.3.02	MONUMEN	-	-	-	-	-	-	-	-	-	-	-	-	-	-	-	-	-	-	-	-	-	-	-	-	-	-	-	-	-	-	-	-	-	-	-	-
23	1.3.3.03	BANGUNAN MENARA	-	-	-	-	-	-	-	-	-	-	-	-	-	-	-	-	-	-	-	-	-	-	-	-	-	-	-	-	-	-	-	-	-	-	-	-
24	1.3.3.04	TUGU ITIK KONTROL(PNZ)	1	94.220.000	-	-	-	-	-	-	-	-	-	-	-	-	-	-	-	-	-	-	-	-	-	-	-	-	-	-	-	-	-	-	-	-	1	94.220.000
25	1.3.4.01	JALAN DAN JEMBATAN	-	-	-	-	-	-	-	-	-	-	-	-	-	-	-	-	-	-	-	-	-	-	-	-	-	-	-	-	-	-	-	-	-	-	2	700.444.000
26	1.3.4.02	BANGUNAN AIR	-	-	-	-	-	-	-	-	-	-	-	132.848.500	-	-	-	-	-	-	-	132.848.500	-	-	-	-	-	-	-	-	-	-	-	-	-	-	4	817.847.753
27	1.3.4.03	INSTALASI	3	847.998.000	-	-	-	-	-	-	-	-	-	-	-	-	-	-	-	-	-	-	-	-	-	-	-	-	-	-	-	-	-	-	-	-	3.286	971.104.890
28	1.3.4.04	JARINGAN	4	817.847.753	-	-	-	-	-	-	-	-	-	-	-	-	-	-	-	-	136	30.800.000	-	-	-	-	-	-	-	-	-	-	-	-	-	-	3	24.800.000
29	1.3.5.01	BAHAN PERPUSTAKAAN	2.146	301.304.810	136	30.800.000	-	-	-	-	-	-	-	-	-	-	-	-	-	-	-	-	-	-	-	-	-	-	-	-	-	-	-	-	-	-	-	-
30	1.3.5.02	BARANG BERCORAK KESENIAN/KEBUDAYAAN/KLASIK	3	24.800.000	-	-	-	-	-	-	-	-	-	-	-	-	-	-	-	-	-	-	-	-	-	-	-	-	-	-	-	-	-	-	-	-	-	-
31	1.3.5.03	HEWAN	-	-	-	-	-	-	-	-	-	-	-	-	-	-	-	-	-	-	-	-	-	-	-	-	-	-	-	-	-	-	-	-	-	-	-	-
32	1.3.5.04	BOTA MENURUN	-	-	-	-	-	-	-	-	-	-	-	-	-	-	-	-	-	-	-	-	-	-	-	-	-	-	-	-	-	-	-	-	-	-	-	-
33	1.3.5.05	TANAMAN	-	-	-	-	-	-	-	-	-	-	-	-	-	-	-	-	-	-	-	-	-	-	-	-	-	-	-	-	-	-	-	-	-	-	-	-
34	1.3.5.06	BARANG BERCORAK NON BUDAYA	-	-	-	-	-	-	-	-	-	-	-	-	-	-	-	-	-	-	-	-	-	-	-	-	-	-	-	-	-	-	-	-	-	-	-	-
35	1.3.5.07	ASET TETAP DALAM PENGUASAI	-	-	-	-	-	-	-	-	-	-	-	-	-	-	-	-	-	-	-	-	-	-	-	-	-	-	-	-	-	-	-	-	-	-	-	-
36	1.3.6.01	KONSTRUKSI DALAM PENGERJAAN	-	-	-	-	-	-	-	-	-	-	-	-	-	-	-	-	-	-	-	-	-	-	-	-	-	-	-	-	-	-	-	-	-	-	-	-
		4.773	181.893.891.701	298	2.465.201.141	6	103.298.000	23	78.561.027	-	-	18	143.848.500	-	-	1	345.362.676	-	-	810	3.717.390.345	180	42.730.695	-	-	65	11.000.000	1	274.671.898	2	345.362.676	-	-	313	748.865.214	8.030	184.865.526.832

VM

MUTASI ASET TETAP PEMERINTAH PROVINSI JAWA TENGAH
AUDITED 2019

Kode Unit : -
Bidang : BIDANG PENDIDIKAN MENENGAH, DASAR
Sub Bidang : BIDANG PENDIDIKAN MENENGAH, DASAR
Tahun Anggaran : BIDANG PENDIDIKAN MENGAH DASAR

No.	Uraian	SALDO AWAL TAHUN 2019		PENAMBAHAN																																				SALDO AKHIR TAHUN 2019	
		Unit	Harga	Unit	Belanja Modal	Unit	Belanja Barang Jasa	Unit	Hibah	Unit	Mutasi Masuk	Unit	Dari Aset Tetap	Unit	Dari Aset Lainnya	Unit	Koreksi Tahun Berjalan	Unit	Koreksi Tahun Sebelum	Unit	Jumlah Tambah	Unit	Entah Kurang	Unit	Mutasi Keluar	Unit	Koreksi Tahun Berjalan	Unit	Koreksi Tahun Sebelum	Unit	Jumlah Berkurang	Unit	Jumlah Penyusutan	Unit	Harga
				BELANJA		BELANJA		BELANJA		MASUK		MASUK		MASUK		MASUKAN		MASUKAN				KURANG		KURANG		KURANGAN		KURANGAN							
1	2	3		4		5		6		7		8		9		10		11		12		13		14		15		16		17		18		19		20		21		22	
1	1.3.1.01	TANAH	164	108.872.913.347	-	-	-	-	-	-	-	-	-	-	-	-	-	-	-	-	-	-	-	1	6.192.000	-	-	-	-	-	-	-	-	-	-	163	108.866.842.342
2	1.3.2.01	ALAT BESAR	217	17.234.849.280	2	20.910.000	-	-	-	-	1	88.888.300	1	4.200.000	-	-	-	-	-	-	4	94.148.300	10	2.629.200	1	88.888.300	-	-	-	-	-	-	-	-	11	71.311.300	210	17.098.691.247
3	1.3.2.02	ALAT LAUT/LATA	518	31.208.722.238	14	2.496.463.000	-	-	-	-	11	1.517.440.750	-	-	-	-	-	-	28.400.400	-	29	4.099.074.750	-	-	11	1.517.440.750	-	-	-	-	-	-	-	-	12	1.325.000	507	33.745.219.338
4	1.3.2.03	ALAT BENGKEL DAN ALAT UMUM	24	198.525.000	-	-	-	-	-	-	-	-	5	20.460.000	-	-	-	-	-	-	5	20.460.000	13	3.325.000	-	-	-	-	-	-	-	-	-	-	-	-	36	123.850.000
5	1.3.2.04	ALAT PERTANIAN	-	-	-	-	-	-	-	-	-	-	-	-	-	-	-	-	-	-	-	-	-	-	-	-	-	-	-	-	-	-	-	-	-	-	-	-	-	-	-
6	1.3.2.05	ALAT KANTOR DAN RUMAH TANGGA	30.679	57.175.615.516	1.717	10.835.204.884	-	-	-	-	400	2.633.310.279	117	1.098.875.000	-	-	1	184.756.000	-	-	2.319	14.526.445.163	10.899	1.950.094.847	498	2.633.310.279	257	3.167.862.500	-	-	-	-	-	-	34	147.285.000	32.967	63.678.231.238
7	1.3.2.06	ALAT STUDIO COMUNIKASI DAN PENSIARAN	660	3.379.662.450	-	-	-	-	-	-	33	164.800.000	36	857.322.000	-	-	-	-	-	-	71	814.122.000	22	42.499.500	33	164.800.000	-	-	-	-	-	-	-	-	-	-	8	44.700.000	697	4.026.885.450
8	1.3.2.07	ALAT KEDOKTERAN DAN ALAT KESEHATAN	-	-	-	-	-	-	-	-	-	-	8	44.700.000	-	-	-	-	-	-	8	44.700.000	-	-	-	-	-	-	-	-	-	-	-	-	-	-	16	89.250.000	-	-
9	1.3.2.08	ALAT laboratorium	-	-	10	25.750.000	-	-	-	-	-	-	8	67.500.000	-	-	-	-	-	-	18	93.250.000	-	-	-	-	-	-	-	-	-	-	-	-	-	-	-	-	-	-
10	1.3.2.09	ALAT PERSENJATAN	-	-	-	-	-	-	-	-	-	-	-	-	-	-	-	-	-	-	-	-	-	-	-	-	-	-	-	-	-	-	-	-	-	-	234	5.893.438.499	5.509	50.994.784.449
11	1.3.2.10	ALAT KOMPUTER	4.738	38.160.642.825	888	10.580.828.600	-	-	-	-	341	5.382.844.739	188	1.813.715.500	-	-	-	-	-	-	9.148	17.697.588.839	142	30.886.450	341	5.382.844.739	81	578.193.300	-	-	-	-	-	-	-	-	-	-	-	-
12	1.3.2.11	ALAT PERALATAN	-	-	-	-	-	-	-	-	-	-	-	-	-	-	-	-	-	-	-	-	-	-	-	-	-	-	-	-	-	-	-	-	-	-	-	-	-	-	-
13	1.3.2.12	ALAT PENGEBORAN	-	-	-	-	-	-	-	-	-	-	-	-	-	-	-	-	-	-	-	-	-	-	-	-	-	-	-	-	-	-	-	-	-	-	-	-	-	-	-
14	1.3.2.13	ALAT PRODUKSI, PEMBUSSANAN, DAN PERBENGKELAN	-	-	-	-	-	-	-	-	-	-	-	-	-	-	-	-	-	-	-	-	-	-	-	-	-	-	-	-	-	-	-	-	-	-	-	-	-	-	-
15	1.3.2.14	ALAT ALAT EKSPLORASI	-	-	-	-	-	-	-	-	-	-	-	-	-	-	-	-	-	-	-	-	-	-	-	-	-	-	-	-	-	-	-	-	-	-	-	-	-	-	-
16	1.3.2.15	ALAT PENGAMATAN BERAS	-	-	-	-	-	-	-	-	-	-	-	-	-	-	-	-	-	-	-	-	-	-	-	-	-	-	-	-	-	-	-	-	-	-	-	-	-	-	-
17	1.3.2.16	ALAT PERAGA	-	-	-	-	-	-	-	-	-	-	-	-	-	-	-	-	-	-	-	-	-	-	-	-	-	-	-	-	-	-	-	-	-	-	-	-	-	-	-
18	1.3.2.17	PERALATAN PROSES/PRODUKSI	-	-	-	-	-	-	-	-	-	-	-	-	-	-	-	-	-	-	-	-	-	-	-	-	-	-	-	-	-	-	-	-	-	-	27	994.752.000	-	-
19	1.3.2.18	RAMBU-RAMBU	-	-	-	-	-	-	-	-	-	-	25	297.792.000	-	-	-	-	-	-	25	297.792.000	-	-	-	-	-	-	-	-	-	-	-	-	-	-	116	234.798.918.867	-	-
20	1.3.2.19	PERALATAN OLAHRAGA	2	208.960.000	-	-	-	-	-	-	-	-	1	41.392.000	-	-	-	-	-	-	10	-1.054.788.072	-	-	1	20.190.000	2	184.250.000	-	-	-	-	-	-	3	310.408.000	-	-	-	-
21	1.3.3.01	BANGUNAN GEDUNG	101	201.201.552.540	-	-	15	4.816.474.372	-	-	-	-	-	-	-	-	-	-	-	-	-	-	-	-	-	-	-	-	-	-	-	-	-	-	-	-	1	34.500.000	-	-
22	1.3.3.02	MONUMEN	-	-	-	-	-	-	-	-	-	-	-	-	-	-	-	-	-	-	1	34.500.000	-	-	-	-	-	-	-	-	-	-	-	-	-	-	6	1.204.640.410	-	-
23	1.3.3.03	BANGUNAN MENARA	-	-	-	-	4	34.500.000	-	-	-	-	-	-	-	-	-	-	-	-	4	462.349.000	-	-	-	-	-	-	-	-	-	-	-	-	-	-	-	-	-	-
24	1.3.3.04	TUGU TITIK KONTROL/UKUR	2	1.012.500.510	-	-	4	462.349.000	-	-	-	-	-	-	-	-	-	-	-	-	-	-	-	-	-	-	-	-	-	-	-	-	-	-	-	-	2	184.250.000	-	-
25	1.3.4.01	JALAN DAN JEMBATAN	-	-	-	-	-	-	-	-	-	-	-	-	-	-	-	-	-	-	-	-	-	-	-	-	-	-	-	-	-	-	-	-	-	-	1	223.180.000	-	-
26	1.3.4.02	BANGUNAN AIR	-	-	-	-	-	-	-	-	-	-	2	184.250.000	-	-	-	-	-	-	2	184.250.000	-	-	-	-	-	-	-	-	-	-	-	-	-	-	-	-	-	-
27	1.3.4.03	INSTALASI	2	235.180.000	-	-	-	-	-	-	-	-	-	-	-	-	-	-	-	-	-	-	-	-	-	-	-	-	-	-	-	-	-	-	-	-	452	15.084.200	-	-
28	1.3.4.04	JARINGAN	-	-	-	-	-	-	-	-	-	-	-	-	-	-	-	-	-	-	-	-	-	-	-	-	-	-	-	-	-	-	-	-	-	-	180	418.345.400	-	-
29	1.3.5.01	BAHAN PERPUSTAKAAN	452	15.084.200	-	-	-	-	-	-	-	-	-	-	-	-	-	-	-	-	-	-	-	-	-	-	25	297.792.000	-	-	-	-	-	-	23	297.792.000				
30	1.3.5.02	BARANG BERCIRIKAN KEBUDAYAAN/KESENIAN	180	418.345.400	25	297.792.000	-	-	-	-	-	-	-	-	-	-	-	-	-	-	25	297.792.000	-	-	-	-	-	-	-	-	-	-	-	-	-	-	-	-	-	-
31	1.3.5.03	HEWAN	-	-	-	-	-	-	-	-	-	-	-	-	-	-	-	-	-	-	-	-	-	-	-	-	-	-	-	-	-	-	-	-	-	-	-	-	-	-	-
32	1.3.5.04	BUKU PERPUSTAKAAN	-	-	-	-	-	-	-	-	-	-	-	-	-	-	-	-	-	-	-	-	-	-	-	-	-	-	-	-	-	-	-	-	-	-	-	-	-	-	-
33	1.3.5.05	TANAMAN	-	-	-	-	-	-	-	-	-	-	-	-	-	-	-	-	-	-	-	-	-	-	-	-	-	-	-	-	-	-	-	-	-	-	-	-	-	-	-
34	1.3.5.06	BARANG KESENI NON-BUDAYA	-	-	-	-	-	-	-	-	-	-	-	-	-	-	-	-	-	-	-	-	-	-	-	-	-	-	-	-	-	-	-	-	-	-	-	-	-	-	-
35	1.3.5.07	ASET TETAP DALAM RENOVASI	-	-	-	-	-	-	-	-	-	-	-	-	-	-	-	-	-	-	-	-	-	-	-	-	1	-41.392.000	-	-	-	-	-	-	1	41.392.000	-	-	-	-
36	1.3.6.01	KONSTRUKSI DALAM PENGERJAAN	1	41.392.000	-	-	-	-	-	-	-	-	-	-	-	-	-	-	-	-	-	-	-	-	-	-	-	-	-	-	-	-	-	-	-	-	-	-	-	-	-
		17.184	892.153.753.865	1.457	73.992.758.484	23	5.337.523.372	-	-	873	8.678.153.148	384	8.320.660.300	-	-	1	184.756.000	-	28.400.400	3.218	25.629.929.284	11.148	2.267.292.133	877	8.711.437.148	366	4.305.066.500	-	-	-	-	4	35.600.000	23.007	15.452.194.768	23.329	910.330.487.234

MUTASI ASET TETAP PEMERINTAH PROVINSI JAWA TENGAH
AUDITED 2019

Kode Satker : 040492
Satker : BADAN PENGELOLA KEUANGAN DAN ASET DAERAH
Kode Barang : BADAN PENGELOLA KEUANGAN DAN ASET DAERAH
Satuan Kerja : BADAN PENGELOLA KEUANGAN DAN ASET DAERAH

| No | Uraian | SALDO AWAL TAHUN 2019 | | PENGHAPUSAN | | |

MUTASI ASET TETAP PEMERINTAH PROVINSI JAWA TENGAH
AUDITED 2019

Kode Satker : 080759
Bidang : BADAN KEMBANGAN DAERAH
Sub Bidang : BADAN KEMBANGAN DAERAH
Satuan Kerja : BADAN KEMBANGAN DAERAH

No	Uraian	SALDO AWAL TAHUN 2019		PENAMBAHAN																																						SALDO AKHIR TAHUN 2019	
		Jml.	Harga	Jml.	Belanja Modal	Jml.	Belanja Barang dan Jasa	Jml.	Hibah	Jml.	Bagian Laba	RECLASSIFICATION																														
												Jml.	Dari Aset Tetap	Jml.	Dari Aset Lainnya	Jml.	Konstruksi Tahun Lalu	Jml.	Konstruksi Tahun Berjalan	Jml.	Jumlah Tambah	Jml.	LAINA-KURANG	Jml.	Mutasi Kurang	RECLASSIFICATION															
1	2	3	4		5		6		7		8		9		10		11		12		13		14		15		16		17		18		19		20		21		22		23		24	
1	1.3.1.01 TANAH	1	8.421.000.000	-	-	-	-	-	-	1	8.150.000	-	-	-	-	-	-	-	-	1	8.150.000	-	-	-	-	-	-	-	-	-	-	-	-	-	-	-	-	2	8.427.000.000	2	8.427.000.000
2	1.3.2.01 ALAT BESAR	3	810.249.000	-	-	-	-	-	-	-	-	-	-	-	-	-	-	-	-	-	-	-	-	-	-	-	-	-	-	-	-	-	-	-	-	-	-	-	-	-	-	5	810.249.000
3	1.3.2.02 ALAT MASSAGE	26	3.232.313.336	-	-	-	-	-	-	1	140.720.000	-	-	-	-	-	-	-	-	1	140.720.000	-	-	2	497.500.000	-	-	-	-	-	-	-	-	-	-	-	-	2	497.500.000	25	3.375.533.336
4	1.3.2.03 ALAT BENGKEL DAN ALAT UKUR	-	-	-	-	-	-	-	-	-	-	-	-	-	-	-	-	-	-	-	-	-	-	-	-	-	-	-	-	-	-	-	-	-	-	-	-	-	-	-	-	-	-
5	1.3.2.04 ALAT PERTANIAN	-	-	-	-	-	-	-	-	-	-	-	-	-	-	-	-	-	-	-	-	-	-	-	-	-	-	-	-	-	-	-	-	-	-	-	-	-	-	-	-	1.386	286.581.250
6	1.3.2.05 ALAT KANTOR DAN RUMAH TANGGA	2.593	6.634.291.328	162	750.482.408	-	-	-	-	-	-	3	108.867.000	-	-	-	-	-	-	165	858.849.408	1.088	272.880.000	-	-	-	-	-	-	1	12.500.000	-	-	-	-	-	-	23	19.249.500	1.818	5.747.710.736
7	1.3.2.06 ALAT STUDIO KOMUNIKASI DAN PENGINCAJA	637	344.799.858	-	-	-	-	-	-	-	-	1	11.600.000	-	-	-	-	-	-	1	12.600.000	22	10.340.500	-	-	-	-	-	-	-	-	-	-	-	-	-	-	40	18.359.715	42	338.881.815
8	1.3.2.07 ALAT KEDOKTERAN DAN ALAT KESEHATAN	58	58.408.800	14	177.858.678	-	-	-	-	-	-	-	-	-	-	-	-	-	-	14	177.858.678	29	6.491.993	-	-	-	-	-	-	1	11.882.750	-	-	-	-	-	-	-	-	-	-
9	1.3.2.08 ALAT LABORATORIUM	-	-	-	-	-	-	-	-	-	-	-	-	-	-	-	-	-	-	-	-	-	-	-	-	-	-	-	-	-	-	-	-	-	-	-	-	-	-	4	152.629.000	404	6.445.554.890
10	1.3.2.09 ALAT PERSENJATAAN	-	-	-	-	-	-	-	-	-	-	1	25.196.000	-	-	-	-	-	-	10	301.393.000	3	340.000	-	-	-	-	-	-	4	112.996.000	-	-	-	-	-	-	-	-	-	-
11	1.3.2.10 ALAT KOMPUTER	392	8.216.567.895	17	276.184.000	-	-	-	-	-	-	-	-	-	-	-	-	-	-	-	-	-	-	-	-	-	-	-	-	-	-	-	-	-	-	-	-	-	-	-	-	-	-
12	1.3.2.11 ALAT DOKUMENTASI	-	-	-	-	-	-	-	-	-	-	-	-	-	-	-	-	-	-	-	-	-	-	-	-	-	-	-	-	-	-	-	-	-	-	-	-	-	-	-	-	-	-
13	1.3.2.12 ALAT PENGEBORAN	-	-	-	-	-	-	-	-	-	-	-	-	-	-	-	-	-	-	-	-	-	-	-	-	-	-	-	-	-	-	-	-	-	-	-	-	-	-	-	-	-	-
14	1.3.2.13 ALAT PRODUKSI, PENGOLAHAN DAN PEMURNIAN	-	-	-	-	-	-	-	-	-	-	-	-	-	-	-	-	-	-	-	-	-	-	-	-	-	-	-	-	-	-	-	-	-	-	-	-	-	-	-	-	-	-
15	1.3.2.14 ALAT BANTU EKSPLORASI	-	-	-	-	-	-	-	-	-	-	-	-	-	-	-	-	-	-	-	-	-	-	-	-	-	-	-	-	-	-	-	-	-	-	-	-	-	-	-	-	-	-
16	1.3.2.15 ALAT KESELAMATAN KERJA	-	-	-	-	-	-	-	-	-	-	-	-	-	-	-	-	-	-	-	-	-	-	-	-	-	-	-	-	-	-	-	-	-	-	-	-	-	-	-	-	-	-
17	1.3.2.16 ALAT PERANGA	-	-	-	-	-	-	-	-	-	-	-	-	-	-	-	-	-	-	-	-	-	-	-	-	-	-	-	-	-	-	-	-	-	-	-	-	-	-	-	-	-	-
18	1.3.2.17 PERALATAN PROSES/PRODUKSI	-	-	-	-	-	-	-	-	-	-	-	-	-	-	-	-	-	-	-	-	-	-	-	-	-	-	-	-	-	-	-	-	-	-	-	-	-	-	4	4.620.000	10	160.132.750
19	1.3.2.18 RAMBU-RAMBU	-	-	-	-	-	-	-	-	-	-	26	197.772.750	-	-	-	-	-	-	26	197.772.750	4	1.820.000	-	-	-	-	-	-	-	-	-	-	-	-	-	-	-	-	-	9.701.528.002
20	1.3.2.19 PERALATAN DLM RMBJ	-	-	-	-	-	-	-	-	-	-	-	-	-	-	-	-	-	-	1	1.134.825.262	-	-	-	-	-	-	-	-	-	-	-	-	-	-	-	-	-	-	-	-	-
21	1.3.3.01 BANGUNAN GEDUNG	8	2.944.703.700	-	1.908.873.252	-	-	-	-	1	26.160.000	-	-	-	-	-	-	-	-	-	-	-	-	-	-	-	-	-	-	-	-	-	-	-	-	-	-	-	-	-	-	-	-
22	1.3.3.02 MONUMEN	-	-	-	-	-	-	-	-	-	-	-	-	-	-	-	-	-	-	-	-	-	-	-	-	-	-	-	-	-	-	-	-	-	-	-	-	-	-	-	-	-	-
23	1.3.3.03 BANGUNAN MENARA	-	-	-	-	-	-	-	-	-	-	-	-	-	-	-	-	-	-	-	-	-	-	-	-	-	-	-	-	-	-	-	-	-	-	-	-	-	-	-	-	-	-
24	1.3.3.04 RUMAH TINGGAL/DINAS	-	-	-	-	-	-	-	-	-	-	-	-	-	-	-	-	-	-	-	-	-	-	-	-	-	-	-	-	-	-	-	-	-	-	-	-	-	-	-	-	-	-
25	1.3.4.01 JALAN DAN JEMBATAN	-	-	-	-	-	-	-	-	-	-	-	-	-	-	-	-	-	-	-	-	-	-	-	-	-	-	-	-	-	-	-	-	-	-	-	-	-	-	-	-	1	759.000.000
26	1.3.4.02 BANGUNAN AIR	-	-	-	-	-	-	-	-	-	-	-	-	-	-	-	-	-	-	-	-	-	-	-	-	-	-	-	-	-	-	-	-	-	-	-	-	-	-	-	-	-	-
27	1.3.4.03 INSTALASI	2	759.000.000	-	-	-	-	-	-	-	-	-	-	-	-	-	-	-	-	-	-	-	-	-	-	-	-	-	-	-	-	-	-	-	-	-	-	-	-	-	-	845	35.073.103
28	1.3.4.04 JARINGAN	-	-	-	-	-	-	-	-	-	-	-	-	-	-	-	-	-	-	34	3.082.000	-	-	-	-	-	-	-	-	-	-	-	-	-	-	-	-	-	-	18	158.110.000	1	4.360.000
29	1.3.5.01 BUKU PERPUSTAKAAN	861	31.865.100	34	3.396.000	-	-	-	-	-	-	-	-	-	-	-	-	-	-	-	-	-	-	-	-	-	-	-	-	-	-	-	-	-	-	-	-	-	-	-	-	-	-
30	1.3.5.02 BARANG BERCORAK KESENIAN/KEBUDAYAAN HASIL RAKYAT	20	140.500.000	-	-	-	-	-	-	-	-	-	-	-	-	-	-	-	-	-	-	-	-	-	-	-	-	-	-	-	-	-	-	-	-	-	-	-	-	-	-	-	-
31	1.3.5.03 HEWAN	-	-	-	-	-	-	-	-	-	-	-	-	-	-	-	-	-	-	-	-	-	-	-	-	-	-	-	-	-	-	-	-	-	-	-	-	-	-	-	-	-	-
32	1.3.5.04 BIBITA PERKAWIN	-	-	-	-	-	-	-	-	-	-	-	-	-	-	-	-	-	-	-	-	-	-	-	-	-	-	-	-	-	-	-	-	-	-	-	-	-	-	-	-	-	-
33	1.3.5.05 TANAMAN	-	-	-	-	-	-	-	-	-	-	-	-	-	-	-	-	-	-	-	-	-	-	-	-	-	-	-	-	-	-	-	-	-	-	-	-	-	-	-	-	-	-
34	1.3.5.06 BARANG MUSEUM NON BUDAYA	-	-	-	-	-	-	-	-	-	-	-	-	-	-	-	-	-	-	-	-	-	-	-	-	-	-	-	-	-	-	-	-	-	-	-	-	-	-	-	-	-	-
35	1.3.7.01 ASET TETAP DALAM RENOVASI	-	-	-	-	-	-	-	-	-	-	-	-	-	-	-	-	-	-	-	-	-	-	-	-	-	-	-	-	-	-	-	-	-	-	-	-	-	-	-	-	-	-
36	1.3.8.01 KONSTRUKSI DALAM PENGERJAAN	-	-	-	-	-	-	-	-	-	-	-	-	-	-	-	-	-	-	-	-	-	-	-	-	-	-	-	-	-	-	-	-	-	-	-	-	-	-	-	-	-	-
		4.128	31.701.917.981	227	7.337.976.338					5	172.030.000	29	312.568.750							301	2.803.173.938	1.123	780.905.993	2	497.500.000	29	312.568.750													1.152	1.293.005.218	5.302	33.346.085.677

VM

MUTASI ASET TETAP PEMERINTAH PROVINSI JAWA TENGAH
AUDITED 2018

Kode Urusan : 1 BARANG
Kode Bidang : 1.3 BADAN PENGELOLA SUMBER DAYA MANUSIA DAERAH
Kode Unit : 1.3.1 BADAN PENGELOLA SUMBER DAYA MANUSIA DAERAH
Kode Sub Unit : 1.3.1.01 BADAN PENGELOLA SUMBER DAYA MANUSIA DAERAH

| No | Uraian | SALDO Awal Tahun 2015 | | PENAMBAHAN | | |

MUTASI ASET TETAP PEMERINTAH PROVINSI JAWA TENGAH
AUDITED 2018

Kode Lokasi :
Kelompok :
Sub Kelompok :
Jenis Aset :

SKPD :
BAGIAN PENGHIBURAN
BIDANG PENGHIBURAN
SEKSI PENGHIBURAN

| No. | Uraian | SALDO AWAL TAHUN 2017 | | KEMANFAATAN | | |

MUTASI ASET TETAP PEMERINTAH PROVINSI JAWA TENGAH
AUDITED 2019

Kode Lokasi: 0401161
Bidang: 30101
Sub Bidang: 30101
Satuan Kerja: 30101

No.	Uraian	SALDO AWAL TAHUN 2019 Jml	SALDO AWAL TAHUN 2019 Harga	PENAMBAHAN Jml	Belanja Modal Harga	PENAMBAHAN Jml	Belanja Barang Jasa Harga	PENAMBAHAN Jml	Hibah Harga	PENAMBAHAN Jml	Mutasi Masuk Harga	PENGURANGAN RELOKASI Jml	Dari Aset Tetap Harga	PENGURANGAN RELOKASI Jml	Dari Aset Lainnya Harga	PENGURANGAN Jml	Koreksi/Tahun Lalu Harga	PENGURANGAN Jml	Koreksi/Tahun Berjalan Harga	PENGURANGAN Jml	Jumlah Pengurangan	PELEPASAN Jml	DITRUK KONDI Harga	PELEPASAN Jml	Mutasi Keluar Harga	PELEPASAN RENCANA JUAL Jml	Nilai Tercatat Harga	PELEPASAN RENCANA JUAL Jml	Nilai Aset Lainnya Harga	PELEPASAN Jml	Koreksi/Tahun Lalu KONTRAK Harga	PELEPASAN Jml	Koreksi/Tahun Berjalan KONTRAK Harga	PELEPASAN Jml	Lainnya Berpindah Harga	SALDO AKHIR TAHUN 2019 Jml	SALDO AKHIR TAHUN 2019 Harga
1	2		3		4		5		6		8		10		11		12		13		14		15		16		17		18		19		20		21		22
1	1.3.1.01 TANAH	65	328.862.399.794	-	-	-	-	-	-	1	5.300.000.000	-	-	-	-	1	989.472.000	-	-	2	4.028.472.000	-	-	2	214.370.000	-	-	15	143.343.719.895	-	-	-	-	47	5.142.477.880.897	39	69.201.152.828
2	1.3.2.01 ALAT BESAR	12	985.815.300	-	-	-	-	-	-	15	3.136.205.432	-	-	-	-	-	-	-	-	15	3.136.205.432	-	500.000	-	-	-	-	-	-	-	-	-	-	2	3.921.520.732	10	885.315.500
3	1.3.2.02 ALAT ANGKUTAN	80	29.349.353.298	-	-	-	-	-	-	-	-	-	-	-	-	-	-	-	-	-	-	-	-	45	12.412.784.362	-	-	-	-	-	-	-	-	45	12.412.784.362	52	12.875.894.398
4	1.3.2.03 ALAT BENGKEL DAN ALAT UKUR	-	-	-	-	-	-	-	-	-	-	-	-	-	-	-	-	-	-	-	-	-	-	-	-	-	-	-	-	-	-	-	-	-	-	-	-
5	1.3.2.04 ALAT PERTANIAN	-	-	-	-	-	-	50	377.888.380	-	-	-	-	-	-	-	-	-	-	50	377.888.380	2.986	578.881.873	-	-	-	-	-	-	-	-	-	-	2.986	578.881.873	1.394	4.315.384.010
6	1.3.2.05 ALAT KANTOR DAN RUMAH TANGGA	4.118	5.111.266.723	-	-	-	-	-	-	-	-	-	-	-	-	-	-	-	-	-	-	15	4.280.000	-	-	-	-	-	-	-	-	-	-	15	4.280.000	13	108.801.000
7	1.3.2.06 ALAT STUDIO DEKORASI DAN PERAGAM	28	112.961.000	-	-	-	-	-	-	-	-	-	-	-	-	-	-	-	-	-	-	-	-	-	-	-	-	-	-	-	-	-	-	-	-	-	-
8	1.3.2.07 ALAT KEDOKTERAN DAN ALAT KESEHATAN	-	-	-	-	-	-	-	-	-	-	-	-	-	-	-	-	-	-	-	-	-	-	-	-	-	-	-	-	-	-	-	-	-	-	90	344.000.000
9	1.3.2.08 ALAT LABORATORIUM	-	-	-	-	-	-	-	-	-	-	-	-	-	-	-	-	-	-	-	-	-	-	-	-	-	-	-	-	-	-	-	-	-	-	-	-
10	1.3.2.09 ALAT PERSENJATAAN	-	-	-	-	-	-	-	-	-	-	-	-	-	-	-	-	-	-	-	-	-	-	-	-	-	-	-	-	-	-	-	-	-	-	-	-
11	1.3.2.10 ALAT KOMPUTER	40	344.086.000	-	-	-	-	-	-	-	-	-	-	-	-	-	-	-	-	-	-	-	-	-	-	-	-	-	-	-	-	-	-	-	-	-	-
12	1.3.2.11 ALAT EKPLORASI	-	-	-	-	-	-	-	-	-	-	-	-	-	-	-	-	-	-	-	-	-	-	-	-	-	-	-	-	-	-	-	-	-	-	-	-
13	1.3.2.12 ALAT PENGEBORAN	-	-	-	-	-	-	-	-	-	-	-	-	-	-	-	-	-	-	-	-	-	-	-	-	-	-	-	-	-	-	-	-	-	-	-	-
14	1.3.2.13 ALAT PRODUKSI, PENGEOLAHAN DAN PEMURNIAN	-	-	-	-	-	-	-	-	-	-	-	-	-	-	-	-	-	-	-	-	-	-	-	-	-	-	-	-	-	-	-	-	-	-	-	-
15	1.3.2.14 ALAT BANTU EKSPLORASI	-	-	-	-	-	-	-	-	-	-	-	-	-	-	-	-	-	-	-	-	-	-	-	-	-	-	-	-	-	-	-	-	-	-	-	-
16	1.3.2.15 ALAT KESELAMATAN KERJA	-	-	-	-	-	-	-	-	-	-	-	-	-	-	-	-	-	-	-	-	-	-	-	-	-	-	-	-	-	-	-	-	-	-	-	-
17	1.3.2.16 ALAT PERAGA	-	-	-	-	-	-	-	-	-	-	-	-	-	-	-	-	-	-	-	-	-	-	-	-	-	-	-	-	-	-	-	-	-	-	1	12.865.000
18	1.3.2.17 PERALATAN PROSES/PRODUKSI	-	-	-	-	-	-	-	-	-	-	-	-	-	-	-	-	-	-	-	-	-	-	-	-	-	-	-	-	-	-	-	-	-	-	87	192.324.751.198
19	1.3.2.18 RAMBU-RAMBU	-	-	-	-	-	-	-	-	-	-	1	12.865.000	-	-	-	-	-	-	1	12.865.000	-	-	-	-	-	-	-	-	-	-	-	-	-	-	-	-
20	1.3.2.19 PERALATAN DALAM RUMAH	-	-	-	-	-	-	-	-	-	-	-	-	-	-	-	-	-	-	6	8.204.472.000	-	-	-	17.663.300	-	-	-	-	-	-	-	-	3	502.178.000	-	-
21	1.3.3.01 BANGUNAN GEDUNG	86	104.223.938.608	-	-	-	-	2	8.752.365.000	3	1.452.582.000	-	-	-	-	-	-	-	-	-	-	-	-	-	-	-	-	-	-	-	-	-	-	-	-	-	3.110.000
22	1.3.3.02 MONUMEN	-	-	-	-	-	-	-	-	-	-	-	-	-	-	-	-	-	-	-	-	-	-	-	-	-	-	-	-	-	-	-	-	-	-	54	1.829.966.800
23	1.3.3.03 BANGUNAN MENARA	1	1.470.000	-	-	-	-	1	109.245.600	-	-	-	-	-	-	-	-	-	-	1	109.245.600	-	-	-	-	-	-	-	-	-	-	-	-	-	-	1	29.860.638.870
24	1.3.3.04 TUGU TITIK KONTROL/PASTI	13	1.910.804.200	-	-	-	-	-	-	-	-	-	-	-	-	-	-	-	-	-	-	-	-	-	-	-	-	-	-	-	-	-	-	-	-	-	-
25	1.3.3.05 JALAN DAN JEMBATAN	1	29.300.828.870	-	-	-	-	-	-	-	-	-	-	-	-	-	-	-	-	-	-	-	-	-	-	-	-	-	-	-	-	-	-	-	-	4	129.871.120
26	1.3.4.02 BANGUNAN AIR	-	-	-	-	-	-	-	-	-	-	-	-	-	-	-	-	-	-	1	179.871.120	-	-	-	-	-	-	-	-	-	-	-	-	-	-	-	-
27	1.3.4.03 INSTALASI	-	-	-	-	-	-	1	179.871.120	-	-	-	-	-	-	-	-	-	-	-	-	-	-	-	-	-	-	-	-	-	-	-	-	-	-	1	12.865.000
28	1.3.4.04 JARINGAN	-	-	-	-	-	-	-	-	-	-	-	-	-	-	-	-	-	-	-	-	-	-	-	-	-	-	-	-	-	-	-	-	1	12.865.000	-	-
29	1.3.5.01 BAHAN PERPUSTAKAAN	-	-	-	-	-	-	-	-	-	-	-	-	-	-	-	-	-	-	-	-	-	-	-	-	-	-	-	-	-	-	-	-	-	-	-	-
30	1.3.5.02 BARANG BERCORAK KESENIAN/KEBUDAYAAN/OLAHRAGA	1	13.865.000	-	-	-	-	-	-	-	-	-	-	-	-	-	-	-	-	-	-	-	-	-	-	-	-	-	-	-	-	-	-	-	-	-	-
31	1.3.5.03 HEWAN	-	-	-	-	-	-	-	-	-	-	-	-	-	-	-	-	-	-	-	-	-	-	-	-	-	-	-	-	-	-	-	-	-	-	-	-
32	1.3.5.04 BIOTA PERAIRAN	-	-	-	-	-	-	-	-	-	-	-	-	-	-	-	-	-	-	-	-	-	-	-	-	-	-	-	-	-	-	-	-	-	-	-	-
33	1.3.5.05 TANAMAN	-	-	-	-	-	-	-	-	-	-	-	-	-	-	-	-	-	-	-	-	-	-	-	-	-	-	-	-	-	-	-	-	-	-	-	-
34	1.3.5.06 BARANG KONDISI NON-RUMAH	-	-	-	-	-	-	-	-	-	-	-	-	-	-	-	-	-	-	-	-	-	-	-	-	-	-	-	-	-	-	-	-	-	-	-	-
35	1.3.5.07 ASET TETAP DALAM RENOVASI	-	-	-	-	-	-	-	-	-	-	-	-	-	-	-	-	-	-	-	-	-	-	-	-	-	-	-	-	-	-	-	-	-	-	-	-
36	1.3.6.01 KOREKSI/REVISI DALAM PENGEMBANGAN	-	-	-	-	-	-	-	-	-	-	-	-	-	-	-	-	-	-	-	-	-	-	-	-	-	-	-	-	-	-	-	-	-	-	-	-
		5.492	999.190.475.399	-	-	-	-	54	1.238.142.920	19	7.901.288.432	1	12.865.000	-	-	1	989.472.000	-	-	93	10.242.961.352	2.983	583.761.873	90	12.753.029.362	1	12.865.000	18	143.343.719.895	-	-	-	-	5.468	5.142.477.880.897	1.492	149.877.157.651

VM

ASET TETAP LAINNYA

TAHUN 2019

MUTASI ASET TETAP TAK BERWUJUD PEMERINTAH PROVINSI JAWA TENGAH
AUDITED 2019

Kode Lokasi :
Nama :
Sub Bidang :
Tahun Anggaran :

No.	Uraian	Saldo awal tahun 2019		Penambahan														Pengurangan																								Per 31 Desember 2019
				Belanja Modal		Belanja Barang Non		Hibah		Aset Lainnya						Mutasi Masuk		Mutasi Keluar						Reklasifikasi						Penyusutan		Amortisasi		Rekonsiliasi		Lainnya		Jumlah Kurang		
												Dari Aset Tak Berwujud		Dari Aset Tetap										Dari Aset Tetap		Ke Aset Tetap														
		jml	Nilai	jml	Nilai	jml	Nilai	jml	Nilai	jml	Nilai	jml	Nilai	jml	Nilai	jml	Nilai	jml	Nilai	jml	Nilai	jml	Nilai	jml	Nilai	jml	Nilai	jml	Nilai	jml	Nilai	jml	Nilai	jml	Nilai	jml	Nilai	jml	Nilai	jml	Nilai
1	1.01.01.01	DINAS PENDIDIKAN DAN KEBUDAYAAN	86	1.808.391.991	1	6.095.000	-	-	2	71.500.000	-	-	-	-	1	12.900.000	-	-	-	-	-	-	-	-	3	17.034.000	-	-	-	-	-	-	-	-	-	-	-	-	-	-	102	1.885.832.991
2	1.01.02.01	DINAS KESEHATAN	38	1.248.782.356	1	139.140.000	-	-	-	-	-	-	-	-	-	-	-	-	-	-	-	-	-	-	2	102.940.000	-	-	-	-	-	-	-	-	-	-	-	-	-	-	40	1.285.022.356
3	1.01.03.02	RSUD Dr. MARGONO	3	3.295.429.379	-	-	-	-	-	-	-	-	-	-	-	-	-	-	-	-	-	-	-	-	-	-	-	-	-	-	-	-	-	-	-	-	-	-	-	-	-	3.295.429.379
4	1.01.03.04	RSUD PROF. Dr. MARGONO SOEKARJO	3	798.154.293	1	199.600.000	-	-	-	-	-	-	-	-	-	-	-	-	-	-	-	-	-	-	-	-	-	-	-	-	-	-	-	-	-	-	-	-	-	-	-	998.154.293
5	1.01.03.05	RSUD TUGUREJO SEMARANG	4	1.320.890.000	-	-	-	-	-	-	-	-	-	-	-	-	-	-	-	-	-	-	-	-	-	-	-	-	-	-	-	-	-	-	-	-	-	-	-	-	-	1.320.890.000
6	1.01.03.11	RSUD KLATEN SEMARANG	22	1.855.421.000	4	294.200.000	-	-	-	-	-	-	-	-	1	100.000.000	-	-	-	-	-	-	-	-	-	-	-	-	-	-	-	-	-	-	-	-	-	-	-	-	-	2.149.621.000
7	1.01.03.01	RSUD Dr. MARGONO UTONO	1	1.211.000.000	-	-	2	182.400.000	-	-	-	-	-	-	1	163.400.000	-	-	-	-	-	-	-	-	-	-	-	-	-	-	-	-	-	-	-	-	-	-	-	-	-	2.556.800.000
8	1.01.03.06	RSUD PANDAN ARANG	6	488.200.000	144	3.739.231.000	-	-	-	-	-	-	-	-	1	30.500.000	-	-	-	-	-	-	-	-	-	-	-	-	-	-	-	-	-	-	-	-	-	-	-	-	-	4.257.931.000
9	1.01.03.07	RSJD DR. AMINOGONDO	3	1.458.042.149	-	-	-	-	-	-	-	-	-	-	-	-	-	-	-	-	-	-	-	-	-	-	-	-	-	-	-	-	-	-	-	-	-	-	-	-	-	1.458.042.149
10	1.01.04.01	DINAS PERTANIAN UNTUK SEMA YANGA DAN CIPTA KARYA	-	-	-	-	-	-	-	-	-	-	-	-	-	-	-	-	-	-	-	-	-	-	-	-	-	-	-	-	-	-	-	-	-	-	-	-	-	-	-	-
11	1.01.05.02	DINAS PERSEDIAAN AIRINK KAMPER DINAS AIR DAN PENATAAN R	-	-	-	-	-	-	-	-	-	-	-	-	-	-	-	-	-	-	-	-	-	-	-	-	-	-	-	-	-	-	-	-	-	-	-	-	-	-	-	-
12	1.01.05.01	DINAS PERSIMPANAN BENAH DAN LANDASAN PERMUKIMAN	-	-	-	-	-	-	-	-	-	-	-	-	-	-	-	-	-	-	-	-	-	-	7	186.500.000	-	-	-	-	-	-	-	-	-	-	-	-	-	-	-	186.500.000
13	1.01.06.01	SATUAN POLISI PAMONG PRAJA	-	-	2	188.500.000	-	-	-	-	-	-	-	-	-	-	-	-	-	-	-	-	-	-	1	20.000.000	-	-	-	-	-	-	-	-	-	-	-	-	-	-	-	168.500.000
14	1.01.06.02	BADAN KESATUAN BANGSA DAN POLITIK	1	38.700.000	1	20.000.000	-	-	-	-	-	-	-	-	-	-	-	-	-	-	-	-	-	-	-	-	-	-	-	-	-	-	-	-	-	-	-	-	-	-	-	58.700.000
15	1.01.06.01	DINAS SOSNAK	3	474.790.000	-	-	-	-	-	-	-	-	-	-	-	-	-	-	-	-	-	-	-	-	-	-	-	-	-	-	-	-	-	-	-	-	-	-	-	-	-	474.790.000
16	1.01.06.02	SEKRETARIAT BADAN PENANGGULANGAN BENCANA	-	-	-	-	-	-	-	-	-	-	-	-	1	244.253.000	-	4	323.595.000	-	-	-	-	-	11	507.940.000	-	-	-	-	-	-	-	-	-	-	-	-	-	-	-	1.075.600.000
17	1.01.07.01	DINAS TENAGA KERJA DAN TRANSMIGRASI	-	-	-	-	-	-	-	-	-	-	-	-	-	-	-	-	-	-	-	-	-	-	-	-	-	-	-	-	-	-	-	-	-	-	-	-	-	-	-	-
18	1.01.07.02	DINAS PEMBERDAYAAN PEREMPUAN, PERLINDUNGAN ANAK, PE	1	181.445.000	-	-	-	-	-	-	-	-	-	-	-	-	-	-	-	-	-	-	-	-	-	-	-	-	-	-	-	-	-	-	-	-	-	-	-	-	-	181.445.000
19	1.01.08.01	DINAS LINGKUNGAN HIDUP DAN KEHUTANAN	-	-	-	-	-	-	-	-	-	-	-	-	-	-	-	-	-	-	-	-	-	-	-	-	-	-	-	-	-	-	-	-	-	-	-	-	-	-	-	-
20	1.01.08.02	DINAS KETAHANAN PANGAN	2	196.389.000	-	-	-	-	-	-	-	-	-	-	1	74.609.000	-	-	-	-	-	-	-	-	1	74.609.000	-	-	-	-	-	-	-	-	-	-	-	-	-	-	-	196.389.000
21	1.01.09.01	DINAS PEMBERDAYAAN MASYARAKAT, DESA, KEPENDUDUKAN DA	1	53.941.000	-	-	-	-	-	-	-	-	-	-	-	-	-	-	-	-	-	-	-	-	6	402.991.000	-	-	-	-	-	-	-	-	-	-	-	-	-	-	-	53.941.000
22	1.01.09.02	DINAS PERHUBUNGAN	1	43.457.500	-	-	-	-	-	-	-	-	-	-	-	-	-	-	-	-	-	-	-	-	1	166.412.000	-	-	-	-	-	-	-	-	-	-	-	-	-	-	-	43.457.500
23	1.01.09.03	DINAS KOMUNIKASI DAN INFORMATIKA	12	1.706.034.000	6	402.991.000	-	-	-	-	-	-	-	-	7	29.677.000	-	-	-	-	-	-	-	-	-	-	-	-	-	-	-	-	-	-	-	-	-	-	1	176.500.000	13	1.961.202.000
24	1.01.09.04	DINAS KOPERASI, USAHA KECIL DAN MENENGAH	1	26.160.000	1	76.810.000	-	-	-	-	-	-	-	-	-	-	-	-	-	-	-	-	-	-	-	-	-	-	-	-	-	-	-	-	-	-	-	-	-	-	-	102.970.000
25	1.01.09.05	DINAS PENANAMAN MODAL DAN PELAYANAN TERPADU SATU P	1	474.590.000	-	-	-	-	-	-	-	-	-	-	2	122.472.000	-	-	-	-	-	-	-	-	2	122.472.000	-	-	-	-	-	-	-	-	-	-	-	-	-	-	-	474.590.000
26	1.01.09.06	DINAS KEPEMUDAAN, OLAH RAGA DAN PARIWISATA	1	220.870.000	-	-	-	-	-	-	-	-	-	-	-	-	-	-	-	-	-	-	-	-	1	170.500.000	-	-	-	-	-	-	-	-	-	-	-	-	-	-	-	220.870.000
27	1.01.09.07	DINAS PERDAGANGAN DAN PERINDUSTRIAN	1	142.950.000	1	178.500.000	-	-	-	-	-	-	-	-	-	-	-	-	-	-	-	-	-	-	-	-	-	-	-	-	-	-	-	-	-	-	-	-	-	-	-	142.950.000
28	1.01.09.08	DINAS PERTANAHAN DAN PERUMAHAN	3	1.081.344.225	-	-	-	-	-	-	-	-	-	-	-	-	-	-	-	-	-	-	-	-	-	-	-	-	-	-	-	-	-	-	-	-	-	-	-	-	-	1.081.344.225
29	1.01.09.09	DINAS PERTANAHAN DAN PERUMAHAN	1	59.500.000	-	-	-	-	-	-	-	-	-	-	1	61.817.400	-	-	-	-	-	-	-	-	2	151.370.900	-	-	-	-	-	-	-	-	-	-	-	-	-	-	-	59.500.000
30	1.01.09.10	DINAS PERTANAHAN DAN KEBERSIHAN HEWAN	1	310.230.000	1	100.663.000	-	-	-	-	-	-	-	-	-	-	-	-	-	-	-	-	-	-	1	14.544.750	-	-	-	-	-	-	-	-	-	-	-	-	-	-	-	310.230.000
31	1.01.09.01	DINAS KOMUNIKASI DAN INFORMATIKA	9	198.150.000	-	-	-	-	-	-	-	-	-	-	-	-	-	-	-	-	-	-	-	-	-	-	-	-	-	-	-	-	-	-	-	-	-	-	-	-	-	198.150.000
32	1.01.09.02	DINAS PERPUSTAKAAN DAN PERARSIPAN	1	47.340.000	-	-	-	-	-	-	-	-	-	-	-	-	-	-	-	-	-	-	-	-	-	-	-	-	-	-	-	-	-	-	-	-	-	-	-	-	-	47.340.000
33	1.01.10.01	SEKRETARIAT DAERAH	-	-	-	-	-	-	-	-	-	-	-	-	-	-	-	-	-	-	-	-	-	-	-	-	-	-	-	-	-	-	-	-	-	-	-	-	-	-	-	-
34	1.01.10.02	SEKRETARIAT DPRD	-	-	-	-	-	-	-	-	-	-	-	-	-	-	-	-	-	-	-	-	-	-	-	-	-	-	-	-	-	-	-	-	-	-	-	-	-	-	-	-
35	1.01.10.03	INSPEKTORAT	4	97.485.000	-	-	-	-	-	-	-	-	-	-	-	-	-	-	-	-	-	-	-	-	-	-	-	-	-	-	-	-	-	-	-	-	-	-	-	-	-	97.485.000
36	1.01.10.04	BADAN PERENCANAAN PEMBANGUNAN, PENELITIAN DAN PENGE	8	478.762.000	-	-	-	-	-	-	-	-	-	-	-	-	-	-	-	-	-	-	-	-	-	-	-	-	-	-	-	-	-	-	-	-	-	-	-	-	-	478.762.000
37	1.01.10.05	BADAN PENGELOLA PENDAPATAN DAERAH	5	501.342.000	-	-	-	-	-	-	-	-	-	-	-	-	-	-	-	-	-	-	-	-	-	-	-	-	-	-	-	-	-	-	-	-	-	-	-	-	-	501.342.000
38	1.01.10.06	BADAN PENGELOLA KEUANGAN DAN ASET DAERAH	3	579.200.000	-	-	-	-	-	-	-	-	-	-	-	-	-	-	-	-	-	-	-	-	-	-	-	-	-	-	-	-	-	-	-	-	-	-	-	-	-	579.200.000
39	1.01.10.07	BADAN KESBANGPOL DAERAH	7	191.536.000	-	-	-	-	-	-	-	-	-	-	-	-	-	-	-	-	-	-	-	-	-	-	-	-	-	-	-	-	-	-	-	-	-	-	-	-	-	191.536.000
40	1.01.10.08	BADAN PENGEMBANGAN SUMBER DAYA MANUSIA DAERAH	35	289.434.750	-	-	-	-	-	-	-	-	-	-	-	-	-	-	-	-	-	-	-	-	-	-	-	-	-	-	-	-	-	-	-	-	-	-	-	-	-	289.434.750
41	1.01.10.09	BADAN PENDAPATAN DAERAH	-	-	-	-	-	-	-	-	-	-	-	-	-	-	-	-	-	-	-	-	-	-	-	-	-	-	-	-	-	-	-	-	-	-	-	-	-	-	-	-
42	1.01.10.10	BADAN PENDAHULUAN	-	-	-	-	-	-	-	-	-	-	-	-	-	-	-	-	-	-	-	-	-	-	-	-	-	-	-	-	-	-	-	-	-	-	-	-	-	-	-	-
	JUMLAH	242	20.908.349.800,00	169	3.299.121.000,00	2	182.400.000,00	3	86.344.750,00	-	-	-	-	22	1.130.384.250,00	1	513.292.000,00	280	5.304.210.000,00	-	-	-	-	-	-	-	-	-	-	-	-	-	-	-	-	188	3.943.313.000,00	-	-	248	23.344.587.250,00

MUTASI ASET LAINNYA PEMERINTAH PROVINSI JAWA TENGAH
AUDITED 2019

Kode Lokasi :
Nama :
Sub Bidang :
Tahun Anggaran :

No.	Uraian	Saldo awal tahun 2019		Penambahan						Pengurangan																		Per 31 Desember 2019
				Belanja Aset Tetap		Reklasifikasi		Jumlah Tambah		Penghapusan				Penyusutan		Amortisasi		Lain		Koreksi		Jumlah Kurang			
										Nilai di Aset Tetap		Nilai di Reklasifikasi													
		jml	Nilai	jml	Nilai	jml	Nilai	jml	Nilai	jml	Nilai	jml	Nilai	jml	Nilai	jml	Nilai	jml	Nilai	jml	Nilai	jml	Nilai	jml	Nilai
1	1.01.01.01	DINAS PENDIDIKAN DAN KEBUDAYAAN	88.849	24.871.197.259	190.859	24.380.243.752	-	-	190.859	24.380.243.752	-	-	-	-	23	1.082.812.757	-	-	-	-	1	115.745.000	23	1.082.398.757	190.381	47.769.042.148
2	1.01.02.01	DINAS KESEHATAN	6.231	1.349.800.923	1	184.850.000	-	-	1	184.850.000	-	-	-	-	-	-	-	-	-	-	-	-	-	-	4.238	1.530.450.923
3	1.01.03.02	RSUD Dr. MARGONO	3.454	2.348.538.870	1	9.930.000.000	-	-	1	9.930.000.000	-	-	-	-	-	-	-	-	-	-	-	-	-	-	3.455	11.278.538.870
4	1.01.03.04	RSUD PROF. Dr. MARGONO SOEKARJO	22.891	113.926.148.978	-	-	-	-	-	-	-	-	-	-	914	4.994.839.951	-	-	-	-	-	-	914	4.994.839.951	23.723	109.655.308.027
5	1.01.03.05	RSUD TUGUREJO SEMARANG	1.789	9.398.891.937	29	1.452.759.153	-	-	29	1.452.759.153	-	-	-	-	-	-	-	-	-	-	-	-	-	-	1.817	11.032.040.882
6	1.01.03.11	RSUD KLATEN SEMARANG	341	1.474.878.298	-	-	-	-	-	-	-	-	-	-	-	-	-	-	-	-	-	-	-	-	341	1.474.878.298
7	1.01.03.01	RSUD Dr. MARGONO UTONO	1.184	8.345.900.952	-	-	-	-	-	-	-	-	-	-	-	-	-	-	-	-	-	-	-	-	1.184	8.345.900.952
8	1.01.03.06	RSUD SUKAHARJO	2.997	4.152.112.521	-	-	-	-	-	-	-	-	-	-	-	-	-	-	-	-	1	40.273.000.499	1	40.273.000.499	2.996	4.152.736.909
9	1.01.03.08	RSJD Dr. AM. SUJAWARNO	857	1.884.124.410	-	-	-	-	-	-	-	-	-	-	-	-	-	-	-	-	-	-	-	-	857	1.884.124.410
10	1.01.03.01	DINAS PENERJAAN UMUM BINA MARGA DAN CIPTA KARYA	4.109	471.539.435.340	952	982.078.383.990	-	-	952	982.078.383.990	-	-	-	-	-	-	-	-	-	-	-	-	-	-	5.061	1.453.617.819.330
11	1.01.03.02	DINAS PENERJAAN UMUM SUMBER DAYA AIR DAN PENATAA	3.519	4.375.611.588	54	8.094.425.820	-	-	54	8.094.425.820	10	503.000	8	2.348.000.000	18	80.100.000	-	-	-	-	-	-	28	2.428.503.000	3.545	10.041.534.408
12	1.01.03.03	DINAS PERUMAHAN RAKYAT DAN KAWASAN PERMUKIMAN	945	445.882.432	-	-	-	-	-	-	-	-	-	-	340	448.882.432	-	-	-	-	-	-	340	448.882.432	605	445.882.432
13	1.01.03.01	SATUAN POLISI PAMONG PRAJA	357	816.423.764	-	-	-	-	-	-	-	-	-	-	-	-	-	-	-	-	-	-	-	-	357	816.423.764
14	1.01.03.01	BADAN KESATUAN BANGSA DAN POLITIK	803	3.836.480.318	-	-	-	-	-	-	-	-	-	-	-	-	-	-	-	-	-	-	-	-	803	3.836.480.318
15	1.01.03.02	DINAS SOSNAK	7.204	4.373.673.460	1	10.000.000	-	-	1	10.000.000	1	4.000.000	-	-	4	23.000.000	-	-	-	-	-	-	5	27.000.000	7.200	4.356.673.460
16	1.01.03.03	SEKRETARIAT BADAN PENANGGULANGAN BENCANA	-	-	-	-	-	-	-	-	-	-	-	-	-	-	-	-	-	-	-	-	-	-	-	-
17	1.01.07.01	DINAS TENAGA KERJA DAN TRANSMIGRASI	13.299	7.808.533.721	-	-	-	-	-	-	-	-	-	-	-	-	-	-	-	-	-	-	-	-	13.299	7.808.533.721
18	1.01.07.02	DINAS PEMBERDAYAAN PEREMPUAN, PERLINDUNGAN ANAK,	30	20.898.000	-	-	-	-	-	-	-	-	-	-	-	-	-	-	-	-	-	-	-	-	30	20.898.000
19	1.01.08.01	DINAS LINGKUNGAN HIDUP DAN KEHUTANAN	1.337	5.202.714.641	-	-	-	-	-	-	-	-	-	-	-	-	-	-	-	-	-	-	-	-	1.337	5.202.714.641
20	1.01.08.02	DINAS KETAHANAN PANGAN	-	-	4	370.000.000	-	-	4	370.000.000	-	-	-	-	4	370.000.000	-	-	-	-	-	-	4	370.000.000	-	-
21	1.01.09.01	DINAS PEMBERDAYAAN MASYARAKAT, DESA, KEPENDUDUK	549	399.908.212	-	-	-	-	-	-	-	-	-	-	149	366.608.212	-	-	-	-	-	-	149	366.608.212	400	33.300.000
22	1.01.09.02	DINAS PERHUBUNGAN	859	13.902.616.154	34	888.201.230	-	-	34	888.201.230	-	-	-	-	312	2.479.222.981	-	-	-	-	2	288.797.675	312	2.768.020.656	581	12.022.796.728
23	1.01.09.03	DINAS KOMUNIKASI DAN INFORMATIKA	947	2.919.286.674	-	-	-	-	-	-	-	-	-	-	639	2.398.426.207	-	-	-	-	-	-	639	2.398.426.207	308	520.860.467
24	1.01.09.04	DINAS KOPERASI, USAHA KECIL DAN MENENGAH	758	468.081.049	-	-	-	-	-	-	-	-	-	-	-	-	-	-	-	-	-	-	-	-	758	468.081.049
25	1.01.09.05	DINAS PENANAMAN MODAL DAN PELAYANAN TERPADU SATU	581	1.229.798.000	-	-	-	-	-	-	-	-	-	-	-	-	-	-	-	-	-	-	-	-	581	1.229.798.000
26	1.01.09.06	DINAS KEPEMUDAAN, OLAH RAGA DAN PARIWISATA	4.529	10.317.462.824	9	1.132.184.240	-	-	9	1.132.184.240	-	-	-	-	1	231.000.000	-	-	-	-	-	-	1	231.000.000	4.228	10.218.647.064
27	1.01.09.07	DINAS PERDAGANGAN DAN PERINDUSTRIAN	1.248	1.498.028.624	-	-	-	-	-	-	-	-	-	-	8	286.970.000	-	-	-	-	-	-	8	286.970.000	1.240	1.211.058.624
28	1.01.09.08	DINAS KEBAJIRAN DAN PERTANAHAN	4.030	8.864.391.155	25	2.475.499.250	-	-	25	2.475.499.250	1	231.552.000	-	-	3	75.000.000	-	-	-	-	-	-	3	75.000.000	4.052	11.031.838.405
29	1.01.09.09	DINAS PERTANAHAN DAN PERRUMAHAN	56.196	2.991.446.127	588	5.205.613.580	-	-	588	5.205.613.580	-	-	-	-	34	584.860.500	-	-	-	-	-	-	34	584.860.500	56.751	7.612.199.207
30	1.01.09.10	DINAS PETERNAKAN DAN KESEHATAN HEWAN	57.399	28.348.357.257	91	666.310.000	-	-	91	666.310.000	-	-	-	-	-	-	-	-	-	-	-	-	-	-	57.490	29.014.667.257
31	1.01.09.01	DINAS KOMUNIKASI DAN INFORMATIKA	897	3.747.173.586	-	-	-	-	-	-	-	-	-	-	-	-	-	-	-	-	-	-	-	-	897	3.747.173.586
32	1.01.09.02	DINAS ENERGI DAN SUMBER DAYA MINERAL	6.861	8.798.311.501	25	74.587.415	-	-	25	74.587.415	-	-	-	-	-	-	-	-	-	-	-	-	-	-	6.886	8.872.898.916
33	1.01.09.03	DINAS PERINDUSTRIAN DAN PERDAGANGAN	179	8.748.718.931	38	143.445.894.995	-	-	38	143.445.894.995	-	-	19	24.142.136.799	42	2.512.946.344	-	-	-	-	19	192.600.000	42	2.705.546.344	175	151.488.067.582
34	1.01.10.01	DPRKD	7.428	16.101.718.383	49	3.712.226.344	-	-	49	3.712.226.344	1	7.500.000	-	-	465	1.985.287.617	-	-	-	-	-	-	465	1.992.787.617	7.012	17.821.157.110
35	1.01.10.02	SEKRETARIAT DAERAH	884	2.791.005.476	-	-	-	-	-	-	-	-	-	-	-	-	-	-	-	-	-	-	-	-	884	2.791.005.476
36	1.01.10.03	SEKRETARIAT DPRD	2.962	936.523.024	-	-	-	-	-	-	-	-	-	-	-	-	-	-	-	-	-	-	-	-	2.962	936.523.024
37	1.01.10.04	INSPEKTORAT	1.270	1.880.665.765	1	214.421.869	-	-	1	214.421.869	-	-	1	214.421.869	-	-	-	-	-	-	-	-	-	-	1.270	1.880.665.765
38	1.01.10.05	BADAN PERENCANAAN PEMBANGUNAN, PENELITIAN DAN PE	3.432	8.352.331.591	-	-	-	-	-	-	-	-	-	-	-	-	-	-	-	-	-	-	-	-	3.432	8.352.331.591
39	1.01.10.06	BADAN PENGELOLA PENDAPATAN DAERAH	4.135	2.748.467.219	239	8.936.187.328	-	-	239	8.936.187.328	-	-	-	-	136	395.842.882	-	1	302.000.000	-	-	-	137	697.842.882	4.237	10.986.811.665
40	1.01.10.07	BADAN PENGELOLA KEUANGAN DAN ASET DAERAH	136	395.842.882	-	-	-	-	-	-	-	-	-	-	-	-	-	-	-	-	-	-	-	-	136	395.842.882
41	1.01.10.08	BADAN KESBANGPOL DAERAH	6.882	3.982.132.305	-	-	-	-	-	-	-	-	-	-	-	-	-	-	-	-	-	-	-	-	6.882	3.982.132.305
42	1.01.10.09	BADAN PENGEMBANGAN SUMBER DAYA MANUSIA DAERAH	186	574.299.447	-	-	-	-	-	-	-	-	-	-	-	-	-	-	-	-	-	-	-	-	186	574.299.447
43	1.01.10.10	BADAN PENDAPATAN DAERAH	-	-	-	-	-	-	-	-	-	-	-	-	-	-	-	-	-	-	-	-	-	-	-	-
44	1.01.10.11	BADAN PENDAHULUAN	-	-	-	-	-	-	-	-	-	-	-	-	-	-	-	-	-	-	-	-	-	-	-	-
	JUMLAH	187.170	193.294.480.588	192.928	197.344.227.465	-	-	192.928	197.344.227.465	12	299.517.000	28	26.455.558.668	2.052	16.765.469.924	1	302.000.000	1	40.273.000.499	92	797.163.750	2.202	84.892.546.141	447.896	305.726.161.912

MUTASI ASET PEMANFAATAN PEMERINTAH PROVINSI JAWA TENGAH
AUDITED 2019

Kode Lokasi :
Bidang :
Sub Bidang :
Satuan Kerja :

No.	Uraian		SALDO AWAL TAHUN 2019		Penambahan						Pengurangan						Per 31 Desember 2019	
					Reklas Masuk		Koreksi		Jumlah Tambah		Reklas ke Aset Tetap		Koreksi		Jumlah Kurang			
			Jml	Nilai	Jml	Nilai	Jml	Nilai	Jml	Nilai	Jml	Nilai	Jml	Nilai	Jml	Nilai	Jml	Nilai
1	2		3	4	5	6	9	10	11	12	5	6	9	10	27	28	29	30
1	010101	DINAS PENDIDIKAN DAN KEBUDAYAAN	-	-	-	-	-	-	-	-	-	-	-	-	-	-	-	-
2	010201	DINAS KESEHATAN	-	-	-	-	-	-	-	-	-	-	-	-	-	-	-	-
3	010202	RSUD Dr. MOEWARDI	-	-	-	-	-	-	-	-	-	-	-	-	-	-	-	-
4	010203	RSUD PROF. Dr. MARGONO SOEKARJO	-	-	-	-	-	-	-	-	-	-	-	-	-	-	-	-
5	010204	RSUD TUGUREJO SEMARANG	-	-	-	-	-	-	-	-	-	-	-	-	-	-	-	-
6	010205	RSUD KELET DONOROJO	-	-	-	-	-	-	-	-	-	-	-	-	-	-	-	-
7	010206	RSUD Dr. AMINOGONDO UTOMO	-	-	-	-	-	-	-	-	-	-	-	-	-	-	-	-
8	010207	RSJD SURAKARTA	-	-	-	-	-	-	-	-	-	-	-	-	-	-	-	-
9	010208	RSJD Dr. RM. SOEJARWADI	-	-	-	-	-	-	-	-	-	-	-	-	-	-	8	2,046,600,000
10	010301	DINAS PEKERJAAN UMUM BINA MARGA DAN CIPTA KARYA	-	-	8	2,046,600,000	-	-	8	2,046,600,000	-	-	-	-	-	-	-	-
11	010302	DINAS PEKERJAAN UMUM SUMBER DAYA AIR DAN PENATA	-	-	-	-	-	-	-	-	-	-	-	-	-	-	-	-
12	010401	DINAS PERUMAHAN RAKYAT DAN KAWASAN PERMUKIMAN	-	-	-	-	-	-	-	-	-	-	-	-	-	-	-	-
13	010501	SATUAN POLISI PAMONG PRAJA	-	-	-	-	-	-	-	-	-	-	-	-	-	-	-	-
14	010502	BADAN KESATUAN BANGSA DAN POLITIK	-	-	-	-	-	-	-	-	-	-	-	-	-	-	-	-
15	010601	DINAS SOSIAL	-	-	-	-	-	-	-	-	-	-	-	-	-	-	-	-
16	010602	SEKRETARIAT BADAN PENANGGULANGAN BENCANA	-	-	-	-	-	-	-	-	-	-	-	-	-	-	-	-
17	020101	DINAS TENAGA KERJA DAN TRANSMIGRASI	-	-	-	-	-	-	-	-	-	-	-	-	-	-	-	-
18	020201	DINAS PEMBERDAYAAN PEREMPUAN, PERLINDUNGAN ANAK	-	-	-	-	-	-	-	-	-	-	-	-	-	-	-	-
19	020301	DINAS LINGKUNGAN HIDUP DAN KEHUTANAN	-	-	-	-	-	-	-	-	-	-	-	-	-	-	-	-
20	020401	DINAS KETAHANAN PANGAN	-	-	-	-	-	-	-	-	-	-	-	-	-	-	-	-
21	020501	DINAS PEMBERDAYAAN MASYARAKAT, DESA, KEPENDUDUK	-	-	-	-	-	-	-	-	-	-	-	-	-	-	-	-
22	020601	DINAS PERHUBUNGAN	-	-	-	-	-	-	-	-	-	-	-	-	-	-	-	-
23	020701	DINAS KOMUNIKASI DAN INFORMATIKA	-	-	-	-	-	-	-	-	-	-	-	-	-	-	-	-
24	020801	DINAS KOPERASI, USAHA KECIL DAN MENENGAH	-	-	-	-	-	-	-	-	-	-	-	-	-	-	5	4,339,850,000
25	020901	DINAS PENANAMAN MODAL DAN PELAYANAN TERPADU SA	-	-	-	-	-	-	-	-	-	-	-	-	-	-	-	-
26	021001	DINAS KEPEMUDAAN, OLAH RAGA DAN PARIWISATA	5	4,339,850,000	-	-	-	-	-	-	-	-	-	-	-	-	24	758,166,000
27	021101	DINAS KEARSIPAN DAN PERPUSTAKAAN	-	-	-	-	-	-	-	-	-	-	-	-	-	-	-	-
28	030101	DINAS KELAUTAN DAN PERIKANAN	24	758,166,000	-	-	-	-	-	-	-	-	-	-	-	-	-	-
29	030201	DINAS PERTANIAN DAN PERKEBUNAN	-	-	-	-	-	-	-	-	-	-	-	-	-	-	1	1,641,648,000
30	030202	DINAS PETERNAKAN DAN KESEHATAN HEWAN	-	-	-	-	-	-	-	-	-	-	-	-	-	-	-	-
31	030301	DINAS ENERGI DAN SUMBER DAYA MINERAL	1	1,641,648,000	-	-	-	-	-	-	-	-	-	-	-	-	42	353,300,195,656
32	030401	DINAS PERINDUSTRIAN DAN PERDAGANGAN	-	-	-	-	-	-	-	-	-	-	-	-	-	-	-	-
33	040103	SKPKD	29	329,158,056,906	13	24,142,136,750	-	-	13	24,142,136,750	-	-	-	-	-	-	-	-
34	040104	SEKRETARIAT DAERAH	-	-	-	-	-	-	-	-	-	-	-	-	-	-	-	-
35	040105	SEKRETARIAT DPRD	-	-	-	-	-	-	-	-	-	-	-	-	-	-	1	214,421,868
36	040201	INSPEKTORAT	-	-	-	-	-	-	-	-	-	-	-	-	-	-	5	2,892,857,000
37	040301	BADAN PERENCANAAN PEMBANGUNAN, PENELITIAN DAN P	-	-	1	214,421,868	-	-	1	214,421,868	-	-	-	-	-	-	-	-
38	040401	BADAN PENGELOLA PENDAPATAN DAERAH	5	2,892,857,000	-	-	-	-	-	-	-	-	-	-	-	-	-	-
39	040402	BADAN PENGELOLA KEUANGAN DAN ASET DAERAH	-	-	-	-	-	-	-	-	-	-	-	-	-	-	-	-
40	040501	BADAN KEPEGAWAIAN DAERAH	-	-	-	-	-	-	-	-	-	-	-	-	-	-	-	-
41	040601	BADAN PENGEMBANGAN SUMBER DAYA MANUSIA DAERAH	-	-	-	-	-	-	-	-	-	-	-	-	-	-	-	-
42	040701	BADAN PENGHUBUNG	-	-	-	-	-	-	-	-	-	-	-	-	-	-	-	-
	Jumlah	-	64	336,990,577,906	22	26,403,160,618	-	-	22	26,403,160,618	-	-	-	-	-	-	86	365,393,738,524

MUTASI ASET TETAP TAK BERWUJUD PEMERINTAH PROVINSI JAWA TENGAH
AUDITED 2019

Kode Lokasi
Bidang
Sub Bidang
Satuan Kerja

No.	Uraian	Saldo Awal Tahun 2019		Penambahan																Pengurangan												Per 31 Desember 2019	
				Belanja Modal		Belanja Barang Jasa		Hibah		Modal Masuk		Dari Aset Tak Berwujud		Dari Aset Tetap		Kurang		Jumlah Tambah		Modal Keluar		Berhubungan				Penghapusan		Kurang		Jumlah Kurang			
												Mutasi										Ke Aset Tak Berwujud		Ke Aset Tetap									
		Jml	Nilai	Jml	Nilai	Jml	Nilai	Jml	Nilai	Jml	Nilai	Jml	Nilai	Jml	Nilai	Jml	Nilai	Jml	Nilai	Jml	Nilai	Jml	Nilai	Jml	Nilai	Jml	Nilai	Jml	Nilai	Jml	Nilai	Jml	Nilai
1	2	3	4	5	6	7	8	9	10	11	12	13	14	15	16	17	18	19	20	21	22	23	24	25	26	27	28	29	30	31	32	33	34
1	1.3.3.01.01.01 WIDGETWIZ	-	5.000.000	-	-	-	-	-	-	-	-	-	-	-	-	-	-	-	-	-	-	-	-	-	-	-	-	-	-	-	-	-	5.000.000
2	1.3.3.01.01.02 KEMENGDAN FRIENDSHIP	-	-	-	-	-	-	-	-	-	-	-	-	-	-	-	-	-	-	-	-	-	-	-	-	-	-	-	-	-	-	-	-
3	1.3.3.01.01.03 BAR OPTA	-	-	-	-	-	-	-	-	-	-	-	-	-	-	-	-	-	-	-	-	-	-	143	1.733.815.091	-	-	-	-	143	1.733.815.091	342	23.098.396.759
4	1.3.3.01.01.04 BAR PATON	-	-	-	-	-	-	-	-	-	-	-	-	-	-	22	1.193.684.800	4	355.000.000	166	4.806.679.950	-	-	-	-	-	-	-	-	-	-	-	-
5	1.3.3.01.01.05 SOFTNAME	398	19.663.341.748	166	5.117.551.900	2	103.600.000	3	88.344.750	-	-	-	-	-	-	-	-	-	-	-	-	-	-	-	-	-	-	-	-	-	-	-	-
6	1.3.3.01.01.06 RAMPA	-	-	-	-	-	-	-	-	-	-	-	-	-	-	-	-	-	-	-	-	-	-	1	176.500.000	-	-	-	-	1	176.500.000	8	60.200.557
7	1.3.3.01.01.07 ASET TIDAK BERWUJUD YANG MELUPUNAN NILAI GUNANYA BUDAYA	-	-	-	-	-	-	-	-	-	-	-	-	-	-	-	-	-	-	1	176.500.000	-	-	-	-	-	-	-	-	-	-	-	-
8	1.3.3.01.01.08 ASET TIDAK BERWUJUD DALAM PENGEMBANGAN	-	-	-	-	-	-	-	-	-	-	-	-	-	-	-	-	-	-	-	-	-	-	-	-	-	-	-	-	-	-	-	-
9	1.3.3.01.01.99 ASET TIDAK BERWUJUD LAINNYA	3	89.200.557	1	179.500.000	-	-	-	-	-	-	-	-	-	-	-	-	-	-	-	-	-	-	143	3.910.315.091	-	-	-	-	143	3.910.315.091	348	25.184.597.316
Jumlah		401	20.095.541.305	168	5.297.051.900	2	103.600.000	3	88.344.750	-	-	-	-	-	-	22	1.193.684.800	4	355.000.000	166	4.806.679.950	-	-	144	3.910.315.091	-	-	-	-	144	3.910.315.091	348	25.184.597.316

MUTASI ASET LAINNYA PEMERINTAH PROVINSI JAWA TENGAH
AUDITED 2019

Kode Lokasi
Bidang
Sub Bidang
Satuan Kerja

No.	Uraian	Saldo Awal Tahun 2019		Penambahan						Pengurangan																Per 31 Desember 2019	
				Belanja Aset Tetap		Kiriman		Jumlah Tambah		Pemindah				Penghapus										Jumlah Kurang			
										Belanja Ke Aset Tetap		Belanja Pemeliharaan		Hapusan		TGR		Lain2		Kiriman							
		Jml	Nilai	Jml	Nilai	Jml	Nilai	Jml	Nilai	Jml	Nilai	Jml	Nilai	Jml	Nilai	Jml	Nilai	Jml	Nilai	Jml	Nilai	Jml	Nilai	Jml	Nilai	Jml	Nilai
1	2	3	4	5	6	7	8	9	10	11	12	13	14	15	16	17	18	19	20	21	22	23	24	25	26	27	28
1	1.5.4.01.01.01.001 Tanah Rusak Berat	-	-	-	-	-	-	-	-	-	-	-	-	-	-	-	-	-	-	-	-	-	-	-	-	-	-
2	1.5.4.01.01.01.002 Peralatan dan Mesin Rusak Berat	953.304	267.931.342.849	4.912	21.266.547.239	-	-	4.912	21.266.547.239	17	38.185.368	-	-	-	-	3.041	14.874.206.287	-	-	-	-	19	292.955.000	2.843	14.080.040.287	155.348	264.337.639.821
3	1.5.4.01.01.01.003 Gedung dan Bangunan Rusak Berat	194	21.341.483.251	43	9.558.665.443	-	-	43	9.558.665.443	9	255.532.000	-	-	-	-	21	1.526.643.727	-	-	-	-	1	604.332.730	35	2.267.446.457	163	29.182.696.267
4	1.5.4.01.01.01.004 Jalan, Irigasi dan Jaringan Rusak Berat	24	2.908.350.249	2	78.424.725	-	-	2	78.424.725	-	-	-	-	-	-	-	-	-	-	-	-	-	-	-	-	26	2.987.124.020
5	1.5.4.01.01.01.005 Aset Tetap Lainnya Rusak Berat	113.224	6.726.171.354	137.792	3.221.753.963	-	-	137.792	3.221.753.963	-	-	18	26.088.342.750	-	-	-	589.693.300	-	-	-	-	-	-	69	388.686.300	250.207	12.394.184.267
6	1.5.4.01.01.02.001 Aset Tetap Tanah Yang Tidak Digunakan Dalam Operasional Pemerintah	88	471.452.856.490	360	845.162.734.710	-	-	360	845.162.734.710	-	-	-	-	-	-	-	-	-	-	-	-	-	-	14	24.098.340.750	451	1.068.516.950.450
7	1.5.4.01.01.02.002 Aset Tetap Peralatan dan Mesin Yang Tidak Digunakan Dalam Operasional	-	-	585	5.916.982.685	-	-	585	5.916.982.685	-	-	-	-	-	-	-	-	-	-	-	-	-	-	-	-	585	5.916.982.685
8	1.5.4.01.01.02.003 Aset Tetap Gedung dan Bangunan Yang Tidak Digunakan Dalam Operasional	2	129.600.000	7	1.200.129.428	-	-	7	1.200.129.428	-	-	4	216.587.968	-	-	-	-	-	-	-	-	-	-	-	-	6	216.587.968	3	1.009.330.960
9	1.5.4.01.01.02.004 Aset Tetap Jalan, Irigasi dan Jaringan Yang Tidak Digunakan Dalam	-	-	23	78.740.156.084	-	-	23	78.740.156.084	-	-	-	-	-	-	-	-	-	-	-	-	-	-	-	-	-	-	18	38.495.488.395
10	1.5.4.01.01.02.005 Aset Tetap Lainnya Yang Tidak Digunakan Dalam Operasional Pemerintah	-	-	38.055	1.925.237.952	-	-	38.055	1.925.237.952	-	-	-	-	-	-	-	-	-	-	-	-	-	-	7	40.273.885.488	-	-	38.055	1.889.337.952
11	1.5.4.01.01.03.001 Aset Lain-lain Tanah	-	-	652	10.613.761.498	-	-	652	10.613.761.498	-	-	-	-	-	-	6	307.000.000	-	-	-	-	-	-	-	-	-	-	652	10.613.761.498
12	1.5.4.01.01.03.002 Aset Lainnya Peralatan dan Mesin	3	49.544.000	188	1.397.258.205	-	-	188	1.397.258.205	-	-	-	-	-	-	-	-	-	-	-	-	-	-	-	-	-	-	188	1.134.822.216
13	1.5.4.01.01.03.003 Aset Lain-lain Gedung dan Bangunan	-	-	26	1.336.192.760	-	-	26	1.336.192.760	-	-	-	-	-	-	-	-	-	-	-	-	-	-	-	-	-	-	26	1.336.192.760
14	1.5.4.01.01.03.004 Aset Lainnya Jalan, Irigasi dan Jaringan	-	-	3	29.606.000	-	-	3	29.606.000	-	-	-	-	-	-	-	-	-	-	-	-	-	-	-	-	-	-	3	29.606.000
15	1.5.4.01.01.03.005 Aset Lain-lain Aset Tetap Lainnya	-	-	2	2.360.000	-	-	2	2.360.000	-	-	-	-	-	-	-	-	-	-	-	-	-	-	-	-	-	-	2	2.360.000
Jumlah		267.470	793.254.480.996	150.473	797.044.587.465	-	-	150.473	797.044.587.465	16	296.117.000	22	26.403.160.418	1.502	16.788.486.304	1	16.917.000.000	1	40.273.885.488	52	787.182.730	21152	84.828.985.141	447.016	1.495.329.047.503		

MUTASI ASET PEMANFAATAN PEMERINTAH PROVINSI JAWA TENGAH
AUDITED 2019

Kode Lokasi
Bidang
Sub Bidang
Satuan Kerja

No.	Uraian	Saldo Awal Tahun 2019		Penambahan						Pengurangan						Per 31 Desember 2019	
				Belanja Modal		Kiriman		Jumlah Tambah		Belanja ke Aset Tetap		Kiriman		Jumlah Kurang			
		Jml	Nilai	Jml	Nilai	Jml	Nilai	Jml	Nilai	Jml	Nilai	Jml	Nilai	Jml	Nilai	Jml	Nilai
1	2	3	4	5	6	7	8	9	10	11	12	13	14	15	16	17	18
1	1.5.2.01.01.01.001 Sewa Tanah	22	25.794.747.428	7	20.281.712.750	-	-	7	20.281.712.750	-	-	-	-	-	-	29	46.076.460.178
2	1.5.2.01.01.01.002 Sewa Peralatan dan Mesin	-	-	-	-	-	-	-	-	-	-	-	-	-	-	3	249.441.999
3	1.5.2.01.01.01.003 Sewa Gedung dan Bangunan	-	-	3	249.441.999	-	-	3	249.441.999	-	-	-	-	-	-	-	-
4	1.5.2.01.01.01.004 Sewa Jalan, Irigasi dan Jaringan	-	-	-	-	-	-	-	-	-	-	-	-	-	-	7	307.279.894.000
5	1.5.2.01.01.02.001 Kerja Sama Pemanfaatan Tanah	7	307.279.894.000	-	-	-	-	-	-	-	-	-	-	-	-	-	-
6	1.5.2.01.01.02.002 Kerja Sama Pemanfaatan Peralatan dan Mesin	-	-	-	-	-	-	-	-	-	-	-	-	-	-	-	-
7	1.5.2.01.01.02.003 Kerja Sama Pemanfaatan Gedung dan Bangunan	-	-	-	-	-	-	-	-	-	-	-	-	-	-	-	-
8	1.5.2.01.01.02.004 Kerja Sama Pemanfaatan Jalan, Irigasi dan Jaringan	-	-	-	-	-	-	-	-	-	-	-	-	-	-	-	-
9	1.5.2.01.01.02.005 Kerja Sama Pemanfaatan Aset Tetap Lainnya	-	-	-	-	-	-	-	-	-	-	-	-	-	-	-	-
10	1.5.2.01.01.03.001 Bangun Guna Serah/Bangun Serah Guna (BGS/BSG) Tanah	-	-	-	-	-	-	-	-	-	-	-	-	-	-	-	-
11	1.5.2.01.01.03.002 Bangun Serah Guna (BSG) Peralatan dan Mesin	-	-	-	-	-	-	-	-	-	-	-	-	-	-	-	-
12	1.5.2.01.01.03.003 Bangun Serah Guna (BSG) Gedung dan Bangunan	-	-	-	-	-	-	-	-	-	-	-	-	-	-	-	-
13	1.5.2.01.01.03.004 Bangun Serah Guna (BSG) Jalan, Irigasi dan Jaringan	-	-	-	-	-	-	-	-	-	-	-	-	-	-	-	-
14	1.5.2.01.01.03.005 Bangun Serah Guna (BSG) Aset Tetap Lainnya	-	-	-	-	-	-	-	-	-	-	-	-	-	-	-	-
15	1.5.2.01.01.04.001 Kerja Sama Penyediaan Infrastruktur Tanah	-	-	-	-	-	-	-	-	-	-	-	-	-	-	-	-
16	1.5.2.01.01.04.002 Kerja Sama Penyediaan Infrastruktur Peralatan dan Mesin	-	-	-	-	-	-	-	-	-	-	-	-	-	-	-	-
17	1.5.2.01.01.04.003 Kerja Sama Penyediaan Infrastruktur Bangunan dan Gedung	-	-	-	-	-	-	-	-	-	-	-	-	-	-	-	-
18	1.5.2.01.01.04.004 Kerja Sama Penyediaan Infrastruktur Jalan, Irigasi dan Jaringan	-	-	-	-	-	-	-	-	-	-	-	-	-	-	17	6.133.188.509
19	1.5.2.01.01.04.005 Kerja Sama Penyediaan Infrastruktur Aset Tetap Lainnya	6	2.348.308.509	11	3.851.880.000	-	-	11	3.851.880.000	-	-	-	-	-	-	29	5.960.423.000
20	1.5.2.01.01.05.001 Pinjam Pakai Tanah	25	3.960.423.000	-	-	-	-	-	-	-	-	-	-	-	-	1	75.156.000
21	1.5.2.01.01.05.002 Pinjam Pakai Peralatan dan Mesin	-	-	1	75.156.000	-	-	1	75.156.000	-	-	-	-	-	-	-	-
22	1.5.2.01.01.05.003 Pinjam Pakai Bangunan dan Gedung	-	-	-	-	-	-	-	-	-	-	-	-	-	-	-	-
23	1.5.2.01.01.05.004 Pinjam Pakai Jalan, Irigasi dan Jaringan	-	-	-	-	-	-	-	-	-	-	-	-	-	-	-	-
24	1.5.2.01.01.05.005 Pinjam Pakai Aset Tetap Lainnya	-	-	-	-	-	-	-	-	-	-	-	-	-	-	80	396.763.734.524
Jumlah		64	338.500.377.938	22	26.403.160.418	-	-	22	26.403.160.418	-	-	-	-	-	-		

MUTASI ASET TETAP TAK BERWUJUD PEMERINTAH PROVINSI JAWA TENGAH
AUDITED 2019

Kode Unit : [illegible]
Bidang : DINAS PENDIDIKAN DAN KEBUDAYAAN
Sub Bidang : DINAS PENDIDIKAN DAN KEBUDAYAAN
Satuan Kerja : DINAS PENDIDIKAN DAN KEBUDAYAAN

No.	Uraian	Saldo Awal Tahun 2019		Penambahan: Belanja Modal		Penambahan: Belanja Barang Jasa		Penambahan: Hibah		Penambahan: Nilai Aset Wajar		Pengurangan: Dari Aset Tak Berwujud		Pengurangan: Dari Aset Tetap		Reclass		Jumlah Tambah		Nilai Buku		Pengurangan: Ke Aset Tak Berwujud		Pengurangan: Ke Aset Tetap		Penghapusan		Reclass		Jumlah Kurang		Per 31 Desember 2019	
		Unit	Nilai	Unit	Nilai	Unit	Nilai	Unit	Nilai	Unit	Nilai	Unit	Nilai	Unit	Nilai	Unit	Nilai	Unit	Nilai	Unit	Nilai	Unit	Nilai	Unit	Nilai	Unit	Nilai	Unit	Nilai	Unit	Nilai	Unit	Nilai
1	2	3	4	5	6	7	8	9	10	11	12	13	14	15	16	17	18	19	20	21	22	23	24	25	26	27	28	29	30	31	32	33	34
1	1.5.3.01.09.01 GOODWILL	-	-	-	-	-	-	-	-	-	-	-	-	-	-	-	-	-	-	-	-	-	-	-	-	-	-	-	-	-	-	-	-
2	1.5.3.01.09.02 LISENSI DAN FRANCHISE	-	-	-	-	-	-	-	-	-	-	-	-	-	-	-	-	-	-	-	-	-	-	-	-	-	-	-	-	-	-	58	1.410.062.854
3	1.5.3.01.09.03 HAK CIPTA	-	-	-	-	-	-	-	-	-	-	-	-	-	-	-	-	-	-	-	-	-	-	-	-	-	-	-	-	-	-	-	-
4	1.5.3.01.09.04 HAK PATEN	-	-	-	-	-	-	-	-	-	-	-	-	-	-	-	-	-	-	3	77.530.000	-	-	-	-	-	-	-	-	-	-	-	-
5	1.5.3.01.09.05 SOFTWARE	95	1.372.562.854	1	6.000.000	-	-	2	71.500.000	-	-	-	-	-	-	-	-	-	-	-	-	-	-	-	-	-	-	-	-	-	-	4	38.743.157
6	1.5.3.01.09.06 RAHASIA	-	-	-	-	-	-	-	-	-	-	-	-	-	-	-	-	-	-	-	-	-	-	-	-	-	-	-	-	-	-	-	-
7	1.5.3.02.09.01 ASET TETAP BERWUJUD YANG MELIPUTI TANAH SEMBARANG BUDAYA	-	-	-	-	-	-	-	-	-	-	-	-	-	-	-	-	-	-	-	-	-	-	-	-	-	-	-	-	-	-	-	-
8	1.5.3.03.09.00 ASET TETAP BERWUJUD DALAM PENGERJAAN	-	-	-	-	-	-	-	-	-	-	-	-	-	-	-	-	-	-	-	-	-	-	-	-	-	-	-	-	-	-	102	1.180.420.000
9	1.5.3.09.09.00 ASET TETAP BERWUJUD LAINNYA	4	38.743.157	-	-	-	-	-	-	-	-	-	-	-	-	-	-	-	-	-	-	-	-	-	-	-	-	-	-	-	-	102	1.180.420.000
																		3	77.530.000														
Jumlah		99	1.411.305.991,00	1	6.000.000			2	71.500.000									3	77.530.000													162	1.218.420.000
		99	1.411.305.991,00	1	6.000.000			2	71.500.000																								

MUTASI ASET LAINNYA PEMERINTAH PROVINSI JAWA TENGAH
AUDITED 2019

Kode Unit : [illegible]
Bidang : DINAS PENDIDIKAN DAN KEBUDAYAAN
Sub Bidang : DINAS PENDIDIKAN DAN KEBUDAYAAN
Satuan Kerja : DINAS PENDIDIKAN DAN KEBUDAYAAN

No.	Uraian	Saldo Awal Tahun 2019		Penambahan: Belanja Modal		Penambahan: Hibah		Penambahan: Jumlah Tambah		Pengurangan: Belanja Jasa Aset Tetap		Pengurangan: Belanja Pemeliharaan		Pengurangan: Rusak Berat		Pengurangan: Hilang		Pengurangan: Dijual		Pengurangan: Reclass		Jumlah Kurang		Per 31 Desember 2019	
		Unit	Nilai	Unit	Nilai	Unit	Nilai	Unit	Nilai	Unit	Nilai	Unit	Nilai	Unit	Nilai	Unit	Nilai	Unit	Nilai	Unit	Nilai	Unit	Nilai	Unit	Nilai
1	2	3	4	5	6	7	8	9	10	11	12	13	14	15	16	17	18	19	20	21	22	23	24	25	26
1	1.5.4.01.01.01.001 Tanah Rumah Dinas	-	-	-	-	-	-	-	-	-	-	-	-	-	-	-	-	-	-	-	-	-	-	-	-
2	1.5.4.01.01.01.002 Peralatan dan Mesin Rumah Dinas	42.439	18.832.971,873	4.820	14.810.343,845	-	-	4.820	14.810.343,845	-	-	-	-	-	-	4	24.000.000	-	-	-	-	4	24.000.000	48.591	33.619.315,817
3	1.5.4.01.01.01.003 Gedung dan Bangunan Rumah Dinas	34	2.154.603.800	15	2.521.234.843	-	-	15	2.521.234.843	-	-	-	-	-	-	18	1.242.615.737	-	-	-	-	18	1.242.615.737	32	3.433.793.004
4	1.5.4.01.01.01.004 Jalan, Irigasi dan Jaringan Rumah Dinas	1	34.670.195	1	38.571.000	-	-	1	38.571.000	-	-	-	-	-	-	-	-	-	-	-	-	-	-	2	73.241.195
5	1.5.4.01.01.01.005 Aset Tetap Lainnya Rumah Dinas	98.379	3.980.438.223	137.701	2.533.443.693	-	-	137.701	2.533.443.693	-	-	-	-	-	-	-	-	-	-	-	-	-	-	191.271	6.414.304.885
6	1.5.4.01.01.02.001 Aset Tetap Tanah Yang Tidak Digunakan Dalam Operasional Pemerintah	-	-	-	-	-	-	-	-	-	-	-	-	-	-	-	-	-	-	-	-	-	-	-	-
7	1.5.4.01.01.02.002 Aset Tetap Peralatan dan Mesin Yang Tidak Digunakan Dalam Operasional Pemerintah	-	-	4	10.266.020	-	-	4	10.266.020	-	-	-	-	-	-	-	-	-	-	-	-	-	-	4	10.266.020
8	1.5.4.01.01.02.003 Aset Tetap Gedung dan Bangunan Yang Tidak Digunakan Dalam Operasional Pemerintah	-	-	1	362.500.000	-	-	1	362.500.000	-	-	-	-	-	-	-	-	-	-	-	-	-	-	1	362.500.000
9	1.5.4.01.01.02.004 Aset Tetap Jalan, Irigasi dan Jaringan Yang Tidak Digunakan Dalam Operasional Pemerintah	-	-	58.050	1.605.337.952	-	-	58.050	1.605.337.952	-	-	-	-	-	-	-	-	-	-	-	-	-	-	58.050	1.605.337.952
10	1.5.4.01.01.02.005 Aset Tetap Lainnya Yang Tidak Digunakan Dalam Operasional Pemerintah	-	-	1	1.871.400.000	-	-	1	1.871.400.000	-	-	-	-	-	-	-	-	-	-	-	-	-	-	1	1.871.400.000
11	1.5.4.01.01.03.001 Aset Lainnya Tanah	-	-	134	300.237.774	-	-	134	300.237.774	-	-	-	-	-	-	-	-	-	-	-	-	-	-	134	300.237.774
12	1.5.4.01.01.03.002 Aset Lainnya Peralatan dan Mesin	-	-	4	201.000.000	-	-	4	201.000.000	-	-	-	-	-	-	-	-	-	-	-	-	-	-	4	201.000.000
13	1.5.4.01.01.03.003 Aset Lainnya Gedung dan Bangunan	-	-	-	-	-	-	-	-	-	-	-	-	-	-	-	-	-	-	-	-	-	-	-	-
14	1.5.4.01.01.03.004 Aset Lainnya Jalan, Irigasi dan Jaringan	-	-	2	2.386.000	-	-	2	2.386.000	-	-	-	-	-	-	-	-	-	-	-	-	-	-	2	2.386.000
15	1.5.4.01.01.03.006 Aset Lainnya Aset Tetap Lainnya	-	-	-	-	-	-	-	-	-	-	-	-	-	-	-	-	-	-	-	-	-	-	-	-
Jumlah		98.848	24.671.181,339	190.158	24.390.243,762	-	-	190.158	24.390.243,762	-	-	-	-	-	-	22	1.266.615,737	-	-	-	-	1	219.745,050	23	1.486.360,787
		98.848	24.671.181,339	190.157	22.898.264,762			190.157	22.898.264,762							22	1.266.615,737					1	219.745,050	23	1.486.360,787
				1	1.991.979,000			1	1.991.979,000																

MUTASI ASET PEMANFAATAN PEMERINTAH PROVINSI JAWA TENGAH
AUDITED 2019

Kode Unit : [illegible]
Bidang : DINAS PENDIDIKAN DAN KEBUDAYAAN
Sub Bidang : DINAS PENDIDIKAN DAN KEBUDAYAAN
Satuan Kerja : DINAS PENDIDIKAN DAN KEBUDAYAAN

No.	Uraian	Saldo Awal Tahun 2019		Penambahan: Belanja Modal		Penambahan: Hibah		Penambahan: Jumlah Tambah		Pengurangan: Belanja Jasa Aset Tetap		Pengurangan: Rusak Berat		Pengurangan: Hilang		Pengurangan: Jumlah Kurang		Per 31 Desember 2019	
		Unit	Nilai	Unit	Nilai	Unit	Nilai	Unit	Nilai	Unit	Nilai	Unit	Nilai	Unit	Nilai	Unit	Nilai	Unit	Nilai
1	2	3	4	5	6	7	8	9	10	11	12	13	14	15	16	17	18	19	20
1	9.5.2.01.01.01.001 Sewa Tanah	-	-	-	-	-	-	-	-	-	-	-	-	-	-	-	-	-	-
2	9.5.2.01.01.01.002 Sewa Peralatan dan Mesin	-	-	-	-	-	-	-	-	-	-	-	-	-	-	-	-	-	-
3	9.5.2.01.01.01.003 Sewa Gedung dan Bangunan	-	-	-	-	-	-	-	-	-	-	-	-	-	-	-	-	-	-
4	9.5.2.01.01.01.004 Sewa Jalan, Irigasi dan Jaringan	-	-	-	-	-	-	-	-	-	-	-	-	-	-	-	-	-	-
5	9.5.2.01.01.02.001 Kerja Sama Pemanfaatan Tanah	-	-	-	-	-	-	-	-	-	-	-	-	-	-	-	-	-	-
6	9.5.2.01.01.02.002 Kerja Sama Pemanfaatan Peralatan dan Mesin	-	-	-	-	-	-	-	-	-	-	-	-	-	-	-	-	-	-
7	9.5.2.01.01.02.003 Kerja Sama Pemanfaatan Gedung dan Bangunan	-	-	-	-	-	-	-	-	-	-	-	-	-	-	-	-	-	-
8	9.5.2.01.01.02.004 Kerja Sama Pemanfaatan Jalan, Irigasi dan Jaringan	-	-	-	-	-	-	-	-	-	-	-	-	-	-	-	-	-	-
9	9.5.2.01.01.02.006 Kerja Sama Pemanfaatan Aset Tetap Lainnya	-	-	-	-	-	-	-	-	-	-	-	-	-	-	-	-	-	-
10	9.5.2.01.01.03.001 Bangun Guna Serah/Bangun Serah Guna (BOT/BOS) Tanah	-	-	-	-	-	-	-	-	-	-	-	-	-	-	-	-	-	-
11	9.5.2.01.01.03.002 Bangun Serah Guna (BSG) Peralatan dan Mesin	-	-	-	-	-	-	-	-	-	-	-	-	-	-	-	-	-	-
12	9.5.2.01.01.03.003 Bangun Serah Guna (BSG) Gedung dan Bangunan	-	-	-	-	-	-	-	-	-	-	-	-	-	-	-	-	-	-
13	9.5.2.01.01.03.004 Bangun Serah Guna (BSG) Jalan, Irigasi dan Jaringan	-	-	-	-	-	-	-	-	-	-	-	-	-	-	-	-	-	-
14	9.5.2.01.01.03.006 Bangun Serah Guna (BSG) Aset Tetap Lainnya	-	-	-	-	-	-	-	-	-	-	-	-	-	-	-	-	-	-
15	9.5.2.01.01.04.001 Kerja Sama Pemanfaatan Infrastruktur Tanah	-	-	-	-	-	-	-	-	-	-	-	-	-	-	-	-	-	-
16	9.5.2.01.01.04.002 Kerja Sama Pemanfaatan Infrastruktur Peralatan dan Mesin	-	-	-	-	-	-	-	-	-	-	-	-	-	-	-	-	-	-
17	9.5.2.01.01.04.003 Kerja Sama Pemanfaatan Infrastruktur Bangunan dan Gedung	-	-	-	-	-	-	-	-	-	-	-	-	-	-	-	-	-	-
18	9.5.2.01.01.04.004 Kerja Sama Pemanfaatan Infrastruktur Jalan, Irigasi dan Jaringan	-	-	-	-	-	-	-	-	-	-	-	-	-	-	-	-	-	-
19	9.5.2.01.01.04.005 Kerja Sama Pemanfaatan Infrastruktur Aset Tetap Lainnya	-	-	-	-	-	-	-	-	-	-	-	-	-	-	-	-	-	-
20	9.5.2.01.01.05.001 Pinjam Pakai Tanah	-	-	-	-	-	-	-	-	-	-	-	-	-	-	-	-	-	-
21	9.5.2.01.01.05.002 Pinjam Pakai Peralatan dan Mesin	-	-	-	-	-	-	-	-	-	-	-	-	-	-	-	-	-	-
22	9.5.2.01.01.05.003 Pinjam Pakai Bangunan dan Gedung	-	-	-	-	-	-	-	-	-	-	-	-	-	-	-	-	-	-
23	9.5.2.01.01.05.004 Pinjam Pakai Jalan, Irigasi dan Jaringan	-	-	-	-	-	-	-	-	-	-	-	-	-	-	-	-	-	-
24	9.5.2.01.01.05.005 Pinjam Pakai Aset Tetap Lainnya	-	-	-	-	-	-	-	-	-	-	-	-	-	-	-	-	-	-
Jumlah		-	-	-	-	-	-	-	-	-	-	-	-	-	-	-	-	-	-

MUTASI ASET TETAP TAK BERWUJUD PEMERINTAH PROVINSI JAWA TENGAH
AUDITED 2019

Kode Lokasi : 010301
Bidang : DINAS KESEHATAN
Sub Bidang : DINAS KESEHATAN
Satuan Kerja : DINAS KESEHATAN

No.	Uraian	SALDO AWAL TAHUN 2019		PENAMBAHAN: Belanja Modal		Belanja Barang Jasa		Hibah		Mutasi Masuk		NERACA/RUGI: Dari Aset Tak Berwujud		Dari Aset Tetap		Konstruksi		Jumlah Tambah		PENGURANGAN: Mutasi Keluar		NERACA/RUGI: Ke Aset Tak Berwujud		Ke Aset Tetap		Penghapusan		Koreksi		Jumlah Kurang		Per 31 Desember 2019	
		jml	Nilai	jml	Nilai	jml	Nilai	jml	Nilai	jml	Nilai	jml	Nilai	jml	Nilai	jml	Nilai	jml	Nilai	jml	Nilai	jml	Nilai	jml	Nilai	jml	Nilai	jml	Nilai	jml	Nilai	jml	Nilai
1	2	3		4		5		6		7		8		9		10		11		12		13		14		15		16		17		18	
1	1.5.3.01.01.01 GOODWILL	-	-	-	-	-	-	-	-	-	-	-	-	-	-	-	-	-	-	-	-	-	-	-	-	-	-	-	-	-	-	-	-
2	1.5.3.01.01.02 LISENSI DAN FRENCHISE	-	-	-	-	-	-	-	-	-	-	-	-	-	-	-	-	-	-	-	-	-	-	-	-	-	-	-	-	-	-	40	1,429,822,200
3	1.5.3.01.01.03 HAK CIPTA	-	-	-	-	-	-	-	-	-	-	-	-	-	-	-	-	-	-	-	-	-	-	-	-	-	-	-	-	-	-	-	-
4	1.5.3.01.01.04 HAK PATEN	-	-	-	-	-	-	-	-	-	-	-	-	1	12,900,000	-	-	2	152,040,000	-	-	-	-	-	-	-	-	-	-	-	-	-	-
5	1.5.3.01.01.05 SOFTWARE	39	1,268,782,200	1	139,140,000	-	-	-	-	-	-	-	-	-	-	-	-	-	-	-	-	-	-	-	-	-	-	-	-	-	-	-	-
6	1.5.3.01.01.06 KEARSIP	-	-	-	-	-	-	-	-	-	-	-	-	-	-	-	-	-	-	-	-	-	-	-	-	-	-	-	-	-	-	-	-
7	1.5.3.01.01.07 ASET TIDAK BERWUJUD YANG MEMPUNYAI NILAI SEJARAH/ BUDAYA	-	-	-	-	-	-	-	-	-	-	-	-	-	-	-	-	-	-	-	-	-	-	-	-	-	-	-	-	-	-	-	-
8	1.5.3.01.01.08 ASET TIDAK BERWUJUD DALAM PENGERJAAN	-	-	-	-	-	-	-	-	-	-	-	-	-	-	-	-	-	-	-	-	-	-	-	-	-	-	-	-	-	-	-	-
9	1.5.3.01.01.09 ASET TIDAK BERWUJUD LAINNYA	-	-	-	-	-	-	-	-	-	-	-	-	-	-	-	-	-	-	-	-	-	-	-	-	-	-	-	-	-	-	40	1,429,822,200.00
Jumlah		39	1,268,782,200.00	1	139,140,000.00	-	-	-	-	-	-	-	-	1	12,900,000.00	-	-	2	152,040,000.00	-	-	-	-	-	-	-	-	-	-	-	-		

MUTASI ASET LAINNYA PEMERINTAH PROVINSI JAWA TENGAH
AUDITED 2019

Kode Lokasi : 010301
Bidang : DINAS KESEHATAN
Sub Bidang : DINAS KESEHATAN
Satuan Kerja : DINAS KESEHATAN

No.	Uraian	SALDO AWAL TAHUN 2019		Penambahan: Reklas dari Aset Tetap		Koreksi		Jumlah Tambah		Pengurangan: Reklas ke Aset Tetap		Reklas Pemanfaatan		Penyusutan		TGR		Pengahapusan: Lain-2		Koreksi		Jumlah Kurang		Per 31 Desember 2019	
		jml	Nilai	jml	Nilai	jml	Nilai	jml	Nilai	jml	Nilai	jml	Nilai	jml	Nilai	jml	Nilai	jml	Nilai	jml	Nilai	jml	Nilai	jml	Nilai
1	2	3	4	5	6	7	8	9	10	11	12	13	14	15	16	17	18	19	20	21	22	23	24	25	26	27	28
1	1.5.4.01.01.01.001 Tanah Rusak Berat	-	-	-	-	-	-	-	-	-	-	-	-	-	-	-	-	-	-	-	-	-	-	-	-	2,365	4,505,039,517
2	1.5.4.01.01.01.002 Peralatan dan Mesin Rusak Berat	2,365	4,505,039,517	-	-	-	-	-	-	-	-	-	-	-	-	-	-	-	-	-	-	-	-	-	-	11	3,164,055,300
3	1.5.4.01.01.01.003 Gedung dan Bangunan Rusak Berat	10	3,980,055,300	1	184,656,000	-	-	1	184,656,000	-	-	-	-	-	-	-	-	-	-	-	-	-	-	-	-	1,962	241,433,505
4	1.5.4.01.01.01.004 Jalan, Irigasi dan Jaringan Rusak Berat	-	-	-	-	-	-	-	-	-	-	-	-	-	-	-	-	-	-	-	-	-	-	-	-	-	-
5	1.5.4.01.01.01.005 Aset Tetap Lainnya Rusak Berat	1,962	241,433,505	-	-	-	-	-	-	-	-	-	-	-	-	-	-	-	-	-	-	-	-	-	-	-	-
6	1.5.4.01.01.02.001 Aset Tetap Tanah Yang Tidak Digunakan Dalam Operasional Pemerintah	-	-	-	-	-	-	-	-	-	-	-	-	-	-	-	-	-	-	-	-	-	-	-	-	-	-
7	1.5.4.01.01.02.002 Aset Tetap Peralatan dan Mesin Yang Tidak Digunakan Dalam Operasional Pemerintah	-	-	-	-	-	-	-	-	-	-	-	-	-	-	-	-	-	-	-	-	-	-	-	-	-	-
8	1.5.4.01.01.02.003 Aset Tetap Gedung dan Bangunan Yang Tidak Digunakan Dalam Operasional Pemerintah	-	-	-	-	-	-	-	-	-	-	-	-	-	-	-	-	-	-	-	-	-	-	-	-	-	-
9	1.5.4.01.01.02.004 Aset Tetap Jalan, Irigasi dan Jaringan Yang Tidak Digunakan Dalam Operasional Pemerintah	-	-	-	-	-	-	-	-	-	-	-	-	-	-	-	-	-	-	-	-	-	-	-	-	-	-
10	1.5.4.01.01.02.005 Aset Tetap Lainnya Yang Tidak Digunakan Dalam Operasional Pemerintah	-	-	-	-	-	-	-	-	-	-	-	-	-	-	-	-	-	-	-	-	-	-	-	-	-	-
11	1.5.4.01.01.03.001 Aset Lain-lain Tanah	-	-	-	-	-	-	-	-	-	-	-	-	-	-	-	-	-	-	-	-	-	-	-	-	-	-
12	1.5.4.01.01.03.002 Aset Lain-lain Peralatan dan Mesin	-	-	-	-	-	-	-	-	-	-	-	-	-	-	-	-	-	-	-	-	-	-	-	-	-	-
13	1.5.4.01.01.03.003 Aset Lain-lain Gedung dan Bangunan	-	-	-	-	-	-	-	-	-	-	-	-	-	-	-	-	-	-	-	-	-	-	-	-	-	-
14	1.5.4.01.01.03.004 Aset Lain-lain Jalan, Irigasi dan Jaringan	-	-	-	-	-	-	-	-	-	-	-	-	-	-	-	-	-	-	-	-	-	-	-	-	-	-
15	1.5.4.01.01.03.005 Aset Lain-lain Aset Tetap Lainnya	-	-	-	-	-	-	-	-	-	-	-	-	-	-	-	-	-	-	-	-	-	-	-	-	-	-
Jumlah		4,337	7,730,528,322	1	184,656,000	-	-	1	184,656,000	-	-	-	-	-	-	-	-	-	-	-	-	-	-	-	-	4,338	7,930,496,322

MUTASI ASET PEMANFAATAN PEMERINTAH PROVINSI JAWA TENGAH
AUDITED 2019

Kode Lokasi : 010301
Bidang : DINAS KESEHATAN
Sub Bidang : DINAS KESEHATAN
Satuan Kerja : DINAS KESEHATAN

No.	Uraian	SALDO AWAL Tahun 2019		Penambahan: Reklas Masuk		Koreksi		Jumlah Tambah		Pengurangan: Reklas ke Aset Tetap		Koreksi		Jumlah Kurang		Per 31 Desember 2019	
		jml	Nilai	jml	Nilai	jml	Nilai	jml	Nilai	jml	Nilai	jml	Nilai	jml	Nilai	jml	Nilai
1	2	3	4	5	6	7	8	9	10	11	12	13	14	15	16	17	18
1	1.5.2.01.01.01.001 Sewa Tanah	-	-	-	-	-	-	-	-	-	-	-	-	-	-	-	-
2	1.5.2.01.01.01.002 Sewa Peralatan dan Mesin	-	-	-	-	-	-	-	-	-	-	-	-	-	-	-	-
3	1.5.2.01.01.01.003 Sewa Gedung dan Bangunan	-	-	-	-	-	-	-	-	-	-	-	-	-	-	-	-
4	1.5.2.01.01.01.004 Sewa Jalan, Irigasi dan Jaringan	-	-	-	-	-	-	-	-	-	-	-	-	-	-	-	-
5	1.5.2.01.01.02.001 Kerja Sama Pemanfaatan Tanah	-	-	-	-	-	-	-	-	-	-	-	-	-	-	-	-
6	1.5.2.01.01.02.002 Kerja Sama Pemanfaatan Peralatan dan Mesin	-	-	-	-	-	-	-	-	-	-	-	-	-	-	-	-
7	1.5.2.01.01.02.003 Kerja Sama Pemanfaatan Gedung dan Bangunan	-	-	-	-	-	-	-	-	-	-	-	-	-	-	-	-
8	1.5.2.01.01.02.004 Kerja Sama Pemanfaatan Jalan, Irigasi dan Jaringan	-	-	-	-	-	-	-	-	-	-	-	-	-	-	-	-
9	1.5.2.01.01.02.005 Kerja Sama Pemanfaatan Aset Tetap Lainnya	-	-	-	-	-	-	-	-	-	-	-	-	-	-	-	-
10	1.5.2.01.01.03.001 Bangun Guna Serah/Bangun Serah Guna (BGS/BSG) Tanah	-	-	-	-	-	-	-	-	-	-	-	-	-	-	-	-
11	1.5.2.01.01.03.002 Bangun Serah Guna (BSG) Peralatan dan Mesin	-	-	-	-	-	-	-	-	-	-	-	-	-	-	-	-
12	1.5.2.01.01.03.003 Bangun Serah Guna (BSG) Gedung dan Bangunan	-	-	-	-	-	-	-	-	-	-	-	-	-	-	-	-
13	1.5.2.01.01.03.004 Bangun Serah Guna (BSG) Jalan, Irigasi dan Jaringan	-	-	-	-	-	-	-	-	-	-	-	-	-	-	-	-
14	1.5.2.01.01.03.005 Bangun Serah Guna (BSG) Aset Tetap Lainnya	-	-	-	-	-	-	-	-	-	-	-	-	-	-	-	-
15	1.5.2.01.01.04.001 Kerja Sama Penyediaan Infrastruktur Tanah	-	-	-	-	-	-	-	-	-	-	-	-	-	-	-	-
16	1.5.2.01.01.04.002 Kerja Sama Penyediaan Infrastruktur Peralatan dan Mesin	-	-	-	-	-	-	-	-	-	-	-	-	-	-	-	-
17	1.5.2.01.01.04.003 Kerja Sama Penyediaan Infrastruktur Bangunan dan Gedung	-	-	-	-	-	-	-	-	-	-	-	-	-	-	-	-
18	1.5.2.01.01.04.004 Kerja Sama Penyediaan Infrastruktur Jalan, Irigasi dan Jaringan	-	-	-	-	-	-	-	-	-	-	-	-	-	-	-	-
19	1.5.2.01.01.04.005 Kerja Sama Penyediaan Infrastruktur Aset Tetap Lainnya	-	-	-	-	-	-	-	-	-	-	-	-	-	-	-	-
20	1.5.2.01.01.05.001 Pinjam Pakai Tanah	-	-	-	-	-	-	-	-	-	-	-	-	-	-	-	-
21	1.5.2.01.01.05.002 Pinjam Pakai Peralatan dan Mesin	-	-	-	-	-	-	-	-	-	-	-	-	-	-	-	-
22	1.5.2.01.01.05.003 Pinjam Pakai Bangunan dan Gedung	-	-	-	-	-	-	-	-	-	-	-	-	-	-	-	-
23	1.5.2.01.01.05.004 Pinjam Pakai Jalan, Irigasi dan Jaringan	-	-	-	-	-	-	-	-	-	-	-	-	-	-	-	-
24	1.5.2.01.01.05.005 Pinjam Pakai Aset Tetap Lainnya	-	-	-	-	-	-	-	-	-	-	-	-	-	-	-	-
Jumlah		-	-	-	-	-	-	-	-	-	-	-	-	-	-	-	-

MUTASI ASET TETAP TAK BERWUJUD PEMERINTAH PROVINSI JAWA TENGAH
AUDITED 2019

Kode Lokasi : 010202
Bidang : RSUD Dr. MOEWARDI
Sub Bidang : RSUD Dr. MOEWARDI
Satuan Kerja : RSUD Dr. MOEWARDI

No.	Uraian	SALDO AWAL TAHUN 2019		PENAMBAHAN																PELEPASAN												Per 31 Desember 2019	
				Belanja Modal		Belanja Barang Jasa		Hibah		Mutasi Masuk		PENGGOLONGAN Dari Aset Tak Berwujud		PENGGOLONGAN Dari Aset Tetap		Koreksi		Jumlah Tambah		Mutasi Keluar		PENGGOLONGAN Ke Aset Tak Berwujud		PENGGOLONGAN Ke Aset Tetap		Penghapusan		Koreksi		Jumlah Kurang			
		jml	Nilai	jml	jml	jml	Nilai	jml	Nilai	jml	Nilai	jml	Nilai	jml	Nilai	jml	Nilai	jml	Nilai	jml	Nilai	jml	Nilai	jml	Nilai	jml	Nilai	jml	Nilai	jml	Nilai	jml	Nilai
1	2	3		4		5		6		7		8		9		10		11		12		13		14		15		16		17		18	
1	1.5.3.01.01.03 GOODWILL	-	-	-	-	-	-	-	-	-	-	-	-	-	-	-	-	-	-	-	-	-	-	-	-	-	-	-	-	-	-	-	-
2	1.5.3.01.01.03 LISENSI DAN FRENCHISE	-	-	-	-	-	-	-	-	-	-	-	-	-	-	-	-	-	-	-	-	-	-	-	-	-	-	-	-	-	-	3	3.295.626.375
3	1.5.3.01.01.03 HAK CIPTA	-	-	-	-	-	-	-	-	-	-	-	-	-	-	-	-	-	-	-	-	-	-	-	-	-	-	-	-	-	-	-	-
4	1.5.3.01.01.04 HAK PATEN	-	-	-	-	-	-	-	-	-	-	-	-	-	-	-	-	-	-	-	-	-	-	-	-	-	-	-	-	-	-	-	-
5	1.5.3.01.01.05 SOFTWARE	3	3.295.626.375	-	-	-	-	-	-	-	-	-	-	-	-	-	-	-	-	-	-	-	-	-	-	-	-	-	-	-	-	-	-
6	1.5.3.01.01.06 KIAMAT	-	-	-	-	-	-	-	-	-	-	-	-	-	-	-	-	-	-	-	-	-	-	-	-	-	-	-	-	-	-	-	-
7	1.5.3.01.01.07 ASET TIDAK BERWUJUD YANG MENGANDUNG NILAI SEJARAH / BUDAYA	-	-	-	-	-	-	-	-	-	-	-	-	-	-	-	-	-	-	-	-	-	-	-	-	-	-	-	-	-	-	-	-
8	1.5.3.01.01.08 ASET TIDAK BERWUJUD DALAM PENGERJAAN	-	-	-	-	-	-	-	-	-	-	-	-	-	-	-	-	-	-	-	-	-	-	-	-	-	-	-	-	-	-	-	-
9	1.5.3.01.01.09 ASET TIDAK BERWUJUD LAINNYA	-	-	-	-	-	-	-	-	-	-	-	-	-	-	-	-	-	-	-	-	-	-	-	-	-	-	-	-	-	-	4	3.295.626.375,00
Jumlah		3	3.295.626.375,00	-	-	-	-	-	-	-	-	-	-	-	-	-	-	-	-	-	-	-	-	-	-	-	-	-	-	-	-		

MUTASI ASET LAINNYA PEMERINTAH PROVINSI JAWA TENGAH
AUDITED 2019

Kode Lokasi : 010202
Bidang : RSUD Dr. MOEWARDI
Sub Bidang : RSUD Dr. MOEWARDI
Satuan Kerja : RSUD Dr. MOEWARDI

No.	Uraian	SALDO AWAL TAHUN 2019		Penambahan						Pelepasan				Penggunaan										Jumlah Kurang		Per 31 Desember 2019	
				Aset tak Aset Tetap		Koreksi		Jumlah Tambah		Aset tak Aset Tetap		Aset Pemanfaatan		Pemindah		Pembayaran TGR		Lain2		Koreksi							
		jml	Nilai	jml	Nilai	jml	Nilai	jml	Nilai	jml	Nilai	jml	Nilai	jml	Nilai	jml	Nilai	jml	Nilai	jml	Nilai	jml	Nilai	jml	Nilai	jml	Nilai
1	2	3	4	5	6	8	10	11	12	13	14	15	16	17	18	19	20	21	22	23	24	27	28	29	30		
1	1.5.4.01.01.01.001 Tanah Rusak Berat	-	-	-	-	-	-	-	-	-	-	-	-	-	-	-	-	-	-	-	-	-	-	3.453	2.338.886.375		
2	1.5.4.01.01.01.002 Peralatan dan Mesin Rusak Berat	3.453	2.338.886.375	-	-	-	-	-	-	-	-	-	-	-	-	-	-	-	-	-	-	-	-	1	427.643.000		
3	1.5.4.01.01.01.003 Gedung dan Bangunan Rusak Berat	1	427.643.000	-	-	-	-	-	-	-	-	-	-	-	-	-	-	-	-	-	-	-	-	-	-		
4	1.5.4.01.01.01.004 Jalan, Irigasi dan Jaringan Rusak Berat	-	-	-	-	-	-	-	-	-	-	-	-	-	-	-	-	-	-	-	-	-	-	1	8.930.000.000		
5	1.5.4.01.02.01.005 Aset Tetap Lainnya Rusak Berat	-	-	-	-	-	-	-	-	-	-	-	-	-	-	-	-	-	-	-	-	-	-	-	-		
6	1.5.4.01.01.02.001 Aset Tetap Tanah Yang Tidak Digunakan Dalam Operasional Pemer	-	-	1	8.930.000.000	-	-	1	8.930.000.000	-	-	-	-	-	-	-	-	-	-	-	-	-	-	-	-		
7	1.5.4.01.01.02.002 Aset Tetap Peralatan dan Mesin Yang Tidak Digunakan Dalam Oper	-	-	-	-	-	-	-	-	-	-	-	-	-	-	-	-	-	-	-	-	-	-	-	-		
8	1.5.4.01.01.02.003 Aset Tetap Gedung dan Bangunan Yang Tidak Digunakan Dalam Ope	-	-	-	-	-	-	-	-	-	-	-	-	-	-	-	-	-	-	-	-	-	-	-	-		
9	1.5.4.01.01.02.004 Aset Tetap Jalan, Irigasi dan Jaringan Yang Tidak Digunakan Dalam	-	-	-	-	-	-	-	-	-	-	-	-	-	-	-	-	-	-	-	-	-	-	-	-		
10	1.5.4.01.01.02.005 Aset Tetap Lainnya Yang Tidak Digunakan Dalam Operasional Pemer	-	-	-	-	-	-	-	-	-	-	-	-	-	-	-	-	-	-	-	-	-	-	-	-		
11	1.5.4.01.01.03.001 Aset Lain-lain Tanah	-	-	-	-	-	-	-	-	-	-	-	-	-	-	-	-	-	-	-	-	-	-	-	-		
12	1.5.4.01.01.03.002 Aset Lain-lain Peralatan dan Mesin	-	-	-	-	-	-	-	-	-	-	-	-	-	-	-	-	-	-	-	-	-	-	-	-		
13	1.5.4.01.01.03.003 Aset Lain-lain Gedung dan Bangunan	-	-	-	-	-	-	-	-	-	-	-	-	-	-	-	-	-	-	-	-	-	-	-	-		
14	1.5.4.01.01.03.004 Aset Lain-lain Jalan, Irigasi dan Jaringan	-	-	-	-	-	-	-	-	-	-	-	-	-	-	-	-	-	-	-	-	-	-	-	-		
15	1.5.4.01.01.03.005 Aset Lain-lain Aset Tetap Lainnya	-	-	-	-	-	-	-	-	-	-	-	-	-	-	-	-	-	-	-	-	-	-	-	-		
Jumlah		-	3.454	2.766.529.375	1	8.930.000.000	-	-	1	8.930.000.000	-	-	-	-	-	-	-	-	-	-	-	-	-	3.459	11.696.529.375		

MUTASI ASET PEMANFAATAN PEMERINTAH PROVINSI JAWA TENGAH
AUDITED 2019

Kode Lokasi : 010202
Bidang : RSUD Dr. MOEWARDI
Sub Bidang : RSUD Dr. MOEWARDI
Satuan Kerja : RSUD Dr. MOEWARDI

No.	Uraian	SALDO AWAL TAHUN 2019		Penambahan						Penggunaan						Per 31 Desember 2019	
				Belanja Modal		Koreksi		Jumlah Tambah		Hapus ke Aset Tetap		Koreksi		Jumlah Kurang			
		jml	Nilai	jml	Nilai	jml	Nilai	jml	Nilai	jml	Nilai	jml	Nilai	jml	Nilai	jml	Nilai
1	2	3	4	5	6	9	10	11	12	5	6	9	10	27	28	29	30
1	1.5.2.01.01.01.001 Sewa Tanah	-	-	-	-	-	-	-	-	-	-	-	-	-	-	-	-
2	1.5.2.01.01.01.002 Sewa Peralatan dan Mesin	-	-	-	-	-	-	-	-	-	-	-	-	-	-	-	-
3	1.5.2.01.01.01.003 Sewa Gedung dan Bangunan	-	-	-	-	-	-	-	-	-	-	-	-	-	-	-	-
4	1.5.2.01.01.01.004 Sewa Jalan, Irigasi dan Jaringan	-	-	-	-	-	-	-	-	-	-	-	-	-	-	-	-
5	1.5.2.01.01.02.001 Kerja Sama Pemanfaatan Tanah	-	-	-	-	-	-	-	-	-	-	-	-	-	-	-	-
6	1.5.2.01.01.02.002 Kerja Sama Pemanfaatan Peralatan dan Mesin	-	-	-	-	-	-	-	-	-	-	-	-	-	-	-	-
7	1.5.2.01.01.02.003 Kerja Sama Pemanfaatan Gedung dan Bangunan	-	-	-	-	-	-	-	-	-	-	-	-	-	-	-	-
8	1.5.2.01.01.02.004 Kerja Sama Pemanfaatan Jalan, Irigasi dan Jaringan	-	-	-	-	-	-	-	-	-	-	-	-	-	-	-	-
9	1.5.2.01.01.02.005 Kerja Sama Pemanfaatan Aset Tetap Lainnya	-	-	-	-	-	-	-	-	-	-	-	-	-	-	-	-
10	1.5.2.01.01.03.001 Bangun Guna Serah/Bangun Serah Guna (BOT/BOS) Tanah	-	-	-	-	-	-	-	-	-	-	-	-	-	-	-	-
11	1.5.2.01.01.03.002 Bangun Serah Guna (BSG) Peralatan dan Mesin	-	-	-	-	-	-	-	-	-	-	-	-	-	-	-	-
12	1.5.2.01.01.03.003 Bangun Serah Guna (BSG) Gedung dan Bangunan	-	-	-	-	-	-	-	-	-	-	-	-	-	-	-	-
13	1.5.2.01.01.03.004 Bangun Serah Guna (BSG) Jalan, Irigasi dan Jaringan	-	-	-	-	-	-	-	-	-	-	-	-	-	-	-	-
14	1.5.2.01.01.03.005 Bangun Serah Guna (BSG) Aset Tetap Lainnya	-	-	-	-	-	-	-	-	-	-	-	-	-	-	-	-
15	1.5.2.01.01.04.001 Kerja Sama Penyediaan Infrastruktur Tanah	-	-	-	-	-	-	-	-	-	-	-	-	-	-	-	-
16	1.5.2.01.01.04.002 Kerja Sama Penyediaan Infrastruktur Peralatan dan Mesin	-	-	-	-	-	-	-	-	-	-	-	-	-	-	-	-
17	1.5.2.01.01.04.003 Kerja Sama Penyediaan Infrastruktur Bangunan dan Gedung	-	-	-	-	-	-	-	-	-	-	-	-	-	-	-	-
18	1.5.2.01.01.04.004 Kerja Sama Penyediaan Infrastruktur Jalan, Irigasi dan Jaringan	-	-	-	-	-	-	-	-	-	-	-	-	-	-	-	-
19	1.5.2.01.01.04.005 Kerja Sama Penyediaan Infrastruktur Aset Tetap Lainnya	-	-	-	-	-	-	-	-	-	-	-	-	-	-	-	-
20	1.5.2.01.01.05.001 Payan Pakai Tanah	-	-	-	-	-	-	-	-	-	-	-	-	-	-	-	-
21	1.5.2.01.01.05.002 Payan Pakai Peralatan dan Mesin	-	-	-	-	-	-	-	-	-	-	-	-	-	-	-	-
22	1.5.2.01.01.05.003 Payan Pakai Bangunan dan Gedung	-	-	-	-	-	-	-	-	-	-	-	-	-	-	-	-
23	1.5.2.01.01.05.004 Payan Pakai Jalan, Irigasi dan Jaringan	-	-	-	-	-	-	-	-	-	-	-	-	-	-	-	-
24	1.5.2.01.01.05.005 Payan Pakai Aset Tetap Lainnya	-	-	-	-	-	-	-	-	-	-	-	-	-	-	-	-
Jumlah		-	-	-	-	-	-	-	-	-	-	-	-	-	-	-	-

MUTASI ASET TETAP TAK BERWUJUD PEMERINTAH PROVINSI JAWA TENGAH
AUDITED 2019

Kode Lokasi : 010203
Bidang : RSUD PROF. Dr. MARGONO SOEKARJO
Sub Bidang : RSUD PROF. Dr. MARGONO SOEKARJO
Satuan Kerja : RSUD PROF. Dr. MARGONO SOEKARJO

No.	Uraian	SALDO AWAL TAHUN 2019		PENAMBAHAN																PENGURANGAN														Per 31 Desember 2019	
				Belanja Modal		Belanja Barang Jasa		Hibah		Mutasi Masuk		Reklasifikasi: Dari Aset Tak Berwujud		Reklasifikasi: Dari Aset Tetap		Koreksi		Jumlah Tambah		Mutasi Keluar		Reklasifikasi: Ke Aset Tak Berwujud		Reklasifikasi: Ke Aset Tetap		Penghapusan		Koreksi		Jumlah Kurang			
		jml	Nilai	jml	Nilai	jml	Nilai	jml	Nilai	jml	Nilai	jml	Nilai	jml	Nilai	jml	Nilai	jml	Nilai	jml	Nilai	jml	Nilai	jml	Nilai	jml	Nilai	jml	Nilai	jml	Nilai	jml	Nilai	jml	Nilai
1	2	3		4		5		6		7		8		9		10		11		12		13		14		15		16		17		18	
1	1.5.3.01.01.01 SOFTWARE	-	-	-	-	-	-	-	-	-	-	-	-	-	-	-	-	-	-	-	-	-	-	-	-	-	-	-	-	-	-	-	-	-	-
2	1.5.3.01.01.03 LISENSI DAN FRANCHISE	-	-	-	-	-	-	-	-	-	-	-	-	-	-	-	-	-	-	-	-	-	-	-	-	-	-	-	-	-	-	-	-	15	1.291.554.233
3	1.5.3.01.01.03 HAK CIPTA	-	-	-	-	-	-	-	-	-	-	-	-	-	-	-	-	-	-	-	-	-	-	-	-	-	-	-	-	-	-	-	-	-	-
4	1.5.3.01.01.04 HAK PATEN	-	-	-	-	-	-	-	-	-	-	-	-	0	293.800.000	-	-	12	493.400.000	-	-	-	-	-	-	-	-	-	-	-	-	-	-	-	-
5	1.5.3.01.01.05 SOFTWARE	3	798.154.233	7	199.600.000	-	-	-	-	-	-	-	-	-	-	-	-	-	-	-	-	-	-	-	-	-	-	-	-	-	-	-	-	-	-
6	1.5.3.01.02.04 IZIN/HAK	-	-	-	-	-	-	-	-	-	-	-	-	-	-	-	-	-	-	-	-	-	-	-	-	-	-	-	-	-	-	-	-	-	-
7	1.5.3.01.01.07 ASET TIDAK BERWUJUD YANG MEMPUNYAI NILAI SEJARAH/ BUDAYA	-	-	-	-	-	-	-	-	-	-	-	-	-	-	-	-	-	-	-	-	-	-	-	-	-	-	-	-	-	-	-	-	-	-
8	1.5.3.02.01.06 ASET TIDAK BERWUJUD DALAM PENGERJAAN	-	-	-	-	-	-	-	-	-	-	-	-	-	-	-	-	-	-	-	-	-	-	-	-	-	-	-	-	-	-	-	-	-	-
9	1.5.3.01.01.09 ASET TIDAK BERWUJUD LAINNYA	-	-	-	-	-	-	-	-	-	-	-	-	-	-	-	-	-	-	-	-	-	-	-	-	-	-	-	-	-	-	-	-	-	-
	Jumlah	3	798.154.233,00	7	199.600.000,00	-	-	-	-	-	-	-	-	5	293.800.000,00	-	-	12	493.400.000,00	-	-	-	-	-	-	-	-	-	-	-	-	-	-	15	1.291.554.233,00

MUTASI ASET LAINNYA PEMERINTAH PROVINSI JAWA TENGAH
AUDITED 2019

Kode Lokasi : 010203
Bidang : RSUD PROF. Dr. MARGONO SOEKARJO
Sub Bidang : RSUD PROF. Dr. MARGONO SOEKARJO
Satuan Kerja : RSUD PROF. Dr. MARGONO SOEKARJO

No.	Uraian	SALDO AWAL TAHUN 2019		Penambahan						Pengurangan														Per 31 Desember 2019	
				Reklas dari Aset Tetap		Koreksi		Jumlah Tambah		Reklas ke Aset Tetap		Reklas Pemanfaatan		Penjualan		TGR		Lain2		Koreksi		Jumlah Kurang			
		jml	Nilai	jml	Nilai	jml	Nilai	jml	Nilai	jml	Nilai	jml	Nilai	jml	Nilai	jml	Nilai	jml	Nilai	jml	Nilai	jml	Nilai	jml	Nilai
1	2	3	4	5	6	9	10	11	12	13	14	15	16	17	18	19	20	21	22	23	24	27	28	29	30
1	1.5.4.01.01.01.001 Taman Rusak Berat	-	-	-	-	-	-	-	-	-	-	-	-	-	-	-	-	-	-	-	-	-	-	-	-
2	1.5.4.01.01.01.002 Peralatan dan Mesin Rusak Berat	21.308	112.867.042.308	-	-	-	-	-	-	-	-	-	-	914	4.964.639.951	-	-	-	-	-	-	914	4.964.639.951	20.422	107.902.402.357
3	1.5.4.01.01.01.003 Gedung dan Bangunan Rusak Berat	-	-	-	-	-	-	-	-	-	-	-	-	-	-	-	-	-	-	-	-	-	-	-	-
4	1.5.4.01.01.01.004 Jalan, Irigasi dan Jaringan Rusak Berat	-	-	-	-	-	-	-	-	-	-	-	-	-	-	-	-	-	-	-	-	-	-	1.555	133.105.910
5	1.5.4.01.01.01.005 Aset Tetap Lainnya Rusak Berat	1.555	133.105.910	-	-	-	-	-	-	-	-	-	-	-	-	-	-	-	-	-	-	-	-	-	-
6	1.5.4.01.01.02.003 Aset Tetap Tanah Yang Tidak Digunakan Dalam Operasional Pemerintahan	-	-	-	-	-	-	-	-	-	-	-	-	-	-	-	-	-	-	-	-	-	-	-	-
7	1.5.4.01.01.02.002 Aset Tetap Peralatan dan Mesin Yang Tidak Digunakan Dalam Operasional Pemerintahan	-	-	-	-	-	-	-	-	-	-	-	-	-	-	-	-	-	-	-	-	-	-	-	-
8	1.5.4.01.01.02.003 Aset Tetap Gedung dan Bangunan Yang Tidak Digunakan Dalam Operasional Pemerintahan	-	-	-	-	-	-	-	-	-	-	-	-	-	-	-	-	-	-	-	-	-	-	-	-
9	1.5.4.01.01.02.004 Aset Tetap Jalan, Irigasi dan Jaringan Yang Tidak Digunakan Dalam Operasional Pemerintahan	-	-	-	-	-	-	-	-	-	-	-	-	-	-	-	-	-	-	-	-	-	-	-	-
10	1.5.4.01.01.02.005 Aset Tetap Lainnya Yang Tidak Digunakan Dalam Operasional Pemerintahan	-	-	-	-	-	-	-	-	-	-	-	-	-	-	-	-	-	-	-	-	-	-	-	-
11	1.5.4.01.01.03.001 Aset Lain-lain Tanah	-	-	-	-	-	-	-	-	-	-	-	-	-	-	-	-	-	-	-	-	-	-	-	-
12	1.5.4.01.01.03.003 Aset Lain-lain Peralatan dan Mesin	-	-	-	-	-	-	-	-	-	-	-	-	-	-	-	-	-	-	-	-	-	-	-	-
13	1.5.4.01.01.03.003 Aset Lain-lain Gedung dan Bangunan	-	-	-	-	-	-	-	-	-	-	-	-	-	-	-	-	-	-	-	-	-	-	-	-
14	1.5.4.01.01.03.004 Aset Lain-lain Jalan, Irigasi dan Jaringan	-	-	-	-	-	-	-	-	-	-	-	-	-	-	-	-	-	-	-	-	-	-	-	-
15	1.5.4.01.01.03.005 Aset Lain-lain Aset Tetap Lainnya	-	-	-	-	-	-	-	-	-	-	-	-	-	-	-	-	-	-	-	-	-	-	-	-
	Jumlah	22.863	113.000.148.218	-	-	-	-	-	-	-	-	-	-	914	4.964.639.951	-	-	-	-	-	-	914	4.964.639.951	21.977	108.035.508.267

MUTASI ASET PEMANFAATAN PEMERINTAH PROVINSI JAWA TENGAH
AUDITED 2019

Kode Lokasi : 010203
Bidang : RSUD PROF. Dr. MARGONO SOEKARJO
Sub Bidang : RSUD PROF. Dr. MARGONO SOEKARJO
Satuan Kerja : RSUD PROF. Dr. MARGONO SOEKARJO

No.	Uraian	SALDO AWAL TAHUN 2019		Penambahan						Pengurangan						Per 31 Desember 2019	
				Reklas Masuk		Koreksi		Jumlah Tambah		Reklas ke Aset Tetap		Koreksi		Jumlah Kurang			
		jml	Nilai	jml	Nilai	jml	Nilai	jml	Nilai	jml	Nilai	jml	Nilai	jml	Nilai	jml	Nilai
1	2	3	4	5	6	9	10	13	14	5	6	9	10	27	28	29	30
1	1.5.2.01.01.01.001 Sewa Tanah	-	-	-	-	-	-	-	-	-	-	-	-	-	-	-	-
2	1.5.2.01.01.01.003 Sewa Peralatan dan Mesin	-	-	-	-	-	-	-	-	-	-	-	-	-	-	-	-
3	1.5.2.01.01.01.003 Sewa Gedung dan Bangunan	-	-	-	-	-	-	-	-	-	-	-	-	-	-	-	-
4	1.5.2.01.01.01.004 Sewa Jalan, Irigasi dan Jaringan	-	-	-	-	-	-	-	-	-	-	-	-	-	-	-	-
5	1.5.2.01.01.02.001 Kerja Sama Pemanfaatan Tanah	-	-	-	-	-	-	-	-	-	-	-	-	-	-	-	-
6	1.5.2.01.01.02.002 Kerja Sama Pemanfaatan Peralatan dan Mesin	-	-	-	-	-	-	-	-	-	-	-	-	-	-	-	-
7	1.5.2.01.01.02.003 Kerja Sama Pemanfaatan Gedung dan Bangunan	-	-	-	-	-	-	-	-	-	-	-	-	-	-	-	-
8	1.5.2.01.01.02.004 Kerja Sama Pemanfaatan Jalan, Irigasi dan Jaringan	-	-	-	-	-	-	-	-	-	-	-	-	-	-	-	-
9	1.5.2.01.01.02.005 Kerja Sama Pemanfaatan Aset Tetap Lainnya	-	-	-	-	-	-	-	-	-	-	-	-	-	-	-	-
10	1.5.2.01.01.03.001 Bangun Guna Serah/Bangun Serah Guna (BGS/BSG) Tanah	-	-	-	-	-	-	-	-	-	-	-	-	-	-	-	-
11	1.5.2.01.01.03.002 Bangun Serah Guna (BSG) Peralatan dan Mesin	-	-	-	-	-	-	-	-	-	-	-	-	-	-	-	-
12	1.5.2.01.01.03.003 Bangun Serah Guna (BSG) Gedung dan Bangunan	-	-	-	-	-	-	-	-	-	-	-	-	-	-	-	-
13	1.5.2.01.01.03.004 Bangun Serah Guna (BSG) Jalan, Irigasi dan Jaringan	-	-	-	-	-	-	-	-	-	-	-	-	-	-	-	-
14	1.5.2.01.01.03.005 Bangun Serah Guna (BSG) Aset Tetap Lainnya	-	-	-	-	-	-	-	-	-	-	-	-	-	-	-	-
15	1.5.2.01.01.04.001 Kerja Sama Penyediaan Infrastruktur Tanah	-	-	-	-	-	-	-	-	-	-	-	-	-	-	-	-
16	1.5.2.01.01.04.002 Kerja Sama Penyediaan Infrastruktur Peralatan dan Mesin	-	-	-	-	-	-	-	-	-	-	-	-	-	-	-	-
17	1.5.2.01.01.04.003 Kerja Sama Penyediaan Infrastruktur Bangunan dan Gedung	-	-	-	-	-	-	-	-	-	-	-	-	-	-	-	-
18	1.5.2.01.01.04.004 Kerja Sama Penyediaan Infrastruktur Jalan, Irigasi dan Jaringan	-	-	-	-	-	-	-	-	-	-	-	-	-	-	-	-
19	1.5.2.01.01.04.005 Kerja Sama Penyediaan Infrastruktur Aset Tetap Lainnya	-	-	-	-	-	-	-	-	-	-	-	-	-	-	-	-
20	1.5.2.01.01.05.001 Pinjam Pakai Tanah	-	-	-	-	-	-	-	-	-	-	-	-	-	-	-	-
21	1.5.2.01.01.05.002 Pinjam Pakai Peralatan dan Mesin	-	-	-	-	-	-	-	-	-	-	-	-	-	-	-	-
22	1.5.2.01.01.05.003 Pinjam Pakai Bangunan dan Gedung	-	-	-	-	-	-	-	-	-	-	-	-	-	-	-	-
23	1.5.2.01.01.05.004 Pinjam Pakai Jalan, Irigasi dan Jaringan	-	-	-	-	-	-	-	-	-	-	-	-	-	-	-	-
24	1.5.2.01.01.05.005 Pinjam Pakai Aset Tetap Lainnya	-	-	-	-	-	-	-	-	-	-	-	-	-	-	-	-
	Jumlah	-	-	-	-	-	-	-	-	-	-	-	-	-	-	-	-

MUTASI ASET TETAP TAK BERWUJUD PEMERINTAH PROVINSI JAWA TENGAH
AUDITED 2019

Kode Lokasi : 010204
Bidang : RSUD TUGUREJO SEMARANG
Sub Bidang : RSUD TUGUREJO SEMARANG
Satuan Kerja : RSUD TUGUREJO SEMARANG

No.	Uraian	SALDO AWAL TAHUN 2019		PENAMBAHAN																PELEPASAN												Per 31 Desember 2019	
				Belanja Modal		Belanja Barang Jasa		Hibah		Mutasi Masuk		REKLASIFIKASI				Koreksi		Jumlah Tambah		Mutasi Keluar		REKLASIFIKASI				Penghapusan		Koreksi		Jumlah Kurang			
												Dari Aset Tak Berwujud		Dari Aset Tetap								Ke Aset Tak Berwujud		Ke Aset Tetap									
		Jml	Nilai	Jml	Nilai	Jml	Nilai	Jml	Nilai	Jml	Nilai	Jml	Nilai	Jml	Nilai	Jml	Nilai	Jml	Nilai	Jml	Nilai	Jml	Nilai	Jml	Nilai	Jml	Nilai	Jml	Nilai	Jml	Nilai	Jml	Nilai
1	2	3		4		5		6		7		8		9		10		11		12		13		14		15		16		17		18	
1	1.5.3.01.01.01 GOODWILL	-	-	-	-	-	-	-	-	-	-	-	-	-	-	-	-	-	-	-	-	-	-	-	-	-	-	-	-	-	-	-	-
2	1.5.3.01.01.03 LISENSI DAN FRANCHISE	-	-	-	-	-	-	-	-	-	-	-	-	-	-	-	-	-	-	-	-	-	-	-	-	-	-	-	-	-	-	4	1.320.000.000
3	1.5.3.01.01.03 HAK CIPTA	-	-	-	-	-	-	-	-	-	-	-	-	-	-	-	-	-	-	-	-	-	-	-	-	-	-	-	-	-	-	-	-
4	1.5.3.01.01.04 HAK PATEN	-	-	-	-	-	-	-	-	-	-	-	-	-	-	-	-	-	-	-	-	-	-	-	-	-	-	-	-	-	-	-	-
5	1.5.3.01.01.05 SOFTWARE	4	1.320.000.000	-	-	-	-	-	-	-	-	-	-	-	-	-	-	-	-	-	-	-	-	-	-	-	-	-	-	-	-	-	-
6	1.5.3.01.01.06 KERAN	-	-	-	-	-	-	-	-	-	-	-	-	-	-	-	-	-	-	-	-	-	-	-	-	-	-	-	-	-	-	-	-
7	1.5.3.01.01.07 ASET TIDAK BERWUJUD YANG MEMPUNYAI NILAI SEJARAH/BUDAYA	-	-	-	-	-	-	-	-	-	-	-	-	-	-	-	-	-	-	-	-	-	-	-	-	-	-	-	-	-	-	-	-
8	1.5.3.01.01.08 ASET TIDAK BERWUJUD DALAM PENGERJAAN	-	-	-	-	-	-	-	-	-	-	-	-	-	-	-	-	-	-	-	-	-	-	-	-	-	-	-	-	-	-	-	-
9	1.5.3.01.01.09 ASET TIDAK BERWUJUD LAINNYA	-	-	-	-	-	-	-	-	-	-	-	-	-	-	-	-	-	-	-	-	-	-	-	-	-	-	-	-	-	-	-	-
Jumlah		4	1.320.000.000,00	-	-	-	-	-	-	-	-	-	-	-	-	-	-	-	-	-	-	-	-	-	-	-	-	-	-	-	-	4	1.320.000.000,00

MUTASI ASET LAINNYA PEMERINTAH PROVINSI JAWA TENGAH
AUDITED 2019

Kode Lokasi : 010204
Bidang : RSUD TUGUREJO SEMARANG
Sub Bidang : RSUD TUGUREJO SEMARANG
Satuan Kerja : RSUD TUGUREJO SEMARANG

No.	Uraian	SALDO AWAL TAHUN 2019		Penambahan						Pelepasan				Pengurangan										Jumlah Kurang		Per 31 Desember 2019	
				Rusak dan Aset Tetap		Koreksi		Jumlah Tambah		Rusak ke Aset Tetap		Rusak Pemanfaatan		Penyusutan		Penghapusan											
																TGR		Lain2		Koreksi							
		Jml	Nilai	Jml	Nilai	Jml	Nilai	Jml	Nilai	Jml	Nilai	Jml	Nilai	Jml	Nilai	Jml	Nilai	Jml	Nilai	Jml	Nilai	Jml	Nilai	Jml	Nilai	Jml	Nilai
1	2	3	4	5	6	8	10	11	12	13	14	15	16	17	18	19	20	21	22	23	24	27	28	29	30		
1	1.5.4.01.01.01.001 Tanah Rusak Berat	-	-	-	-	-	-	-	-	-	-	-	-	-	-	-	-	-	-	-	-	-	-	1.817	11.022.590.000	-	-
2	1.5.4.01.01.01.002 Peralatan dan Mesin Rusak Berat	1.789	9.588.831.827	28	1.432.759.133	-	-	28	1.432.759.133	-	-	-	-	-	-	-	-	-	-	-	-	-	-	-	-	-	-
3	1.5.4.01.01.01.003 Gedung dan Bangunan Rusak Berat	-	-	-	-	-	-	-	-	-	-	-	-	-	-	-	-	-	-	-	-	-	-	-	-	-	-
4	1.5.4.01.01.01.004 Jalan, Irigasi dan Jaringan Rusak Berat	-	-	-	-	-	-	-	-	-	-	-	-	-	-	-	-	-	-	-	-	-	-	-	-	-	-
5	1.5.4.01.01.01.005 Aset Tetap Lainnya Rusak Berat	-	-	-	-	-	-	-	-	-	-	-	-	-	-	-	-	-	-	-	-	-	-	-	-	-	-
6	1.5.4.01.09.02.001 Aset Tetap Tanah Yang Tidak Digunakan Dalam Operasional Pemerintah	-	-	-	-	-	-	-	-	-	-	-	-	-	-	-	-	-	-	-	-	-	-	-	-	-	-
7	1.5.4.01.09.02.002 Aset Tetap Peralatan dan Mesin Yang Tidak Digunakan Dalam Operasional Pemerintah	-	-	-	-	-	-	-	-	-	-	-	-	-	-	-	-	-	-	-	-	-	-	-	-	-	-
8	1.5.4.01.09.02.003 Aset Tetap Gedung dan Bangunan Yang Tidak Digunakan Dalam Operasional Pemerintah	-	-	-	-	-	-	-	-	-	-	-	-	-	-	-	-	-	-	-	-	-	-	-	-	-	-
9	1.5.4.01.09.02.004 Aset Tetap Jalan, Irigasi dan Jaringan Yang Tidak Digunakan Dalam Operasional Pemerintah	-	-	-	-	-	-	-	-	-	-	-	-	-	-	-	-	-	-	-	-	-	-	-	-	-	-
10	1.5.4.01.09.02.005 Aset Tetap Lainnya Yang Tidak Digunakan Dalam Operasional Pemerintah	-	-	-	-	-	-	-	-	-	-	-	-	-	-	-	-	-	-	-	-	-	-	-	-	-	-
11	1.5.4.01.09.03.001 Aset Lainnya Tanah	-	-	-	-	-	-	-	-	-	-	-	-	-	-	-	-	-	-	-	-	-	-	-	-	-	-
12	1.5.4.01.09.03.002 Aset Lain-lain Peralatan dan Mesin	-	-	-	-	-	-	-	-	-	-	-	-	-	-	-	-	-	-	-	-	-	-	-	-	-	-
13	1.5.4.01.09.03.003 Aset Lain-lain Gedung dan Bangunan	-	-	-	-	-	-	-	-	-	-	-	-	-	-	-	-	-	-	-	-	-	-	-	-	-	-
14	1.5.4.01.09.03.004 Aset Lainnya Jalan, Irigasi dan Jaringan	-	-	-	-	-	-	-	-	-	-	-	-	-	-	-	-	-	-	-	-	-	-	-	-	-	-
15	1.5.4.01.09.03.005 Aset Lain-lain Aset Tetap Lainnya	-	-	-	-	-	-	-	-	-	-	-	-	-	-	-	-	-	-	-	-	-	-	-	-	-	-
Jumlah		-	9.588.831.827	28	1.432.759.133	-	-	28	1.432.759.133	-	-	-	-	-	-	-	-	-	-	-	-	-	-	1.817	11.022.590.000	-	-

MUTASI ASET PEMANFAATAN PEMERINTAH PROVINSI JAWA TENGAH
AUDITED 2019

Kode Lokasi : 010204
Bidang : RSUD TUGUREJO SEMARANG
Sub Bidang : RSUD TUGUREJO SEMARANG
Satuan Kerja : RSUD TUGUREJO SEMARANG

No.	Uraian	SALDO AWAL TAHUN 2019		Penambahan						Pengurangan						Per 31 Desember 2019	
				Rekles Masuk		Koreksi		Jumlah Tambah		Rekles ke Aset Tetap		Koreksi		Jumlah Kurang			
		Jml	Nilai	Jml	Nilai	Jml	Nilai	Jml	Nilai	Jml	Nilai	Jml	Nilai	Jml	Nilai	Jml	Nilai
1	2	3	4	5	6	9	10	11	12	5	6	9	10	27	28	29	30
1	1.5.2.01.01.01.001 Sewa Tanah	-	-	-	-	-	-	-	-	-	-	-	-	-	-	-	-
2	1.5.2.01.01.01.002 Sewa Peralatan dan Mesin	-	-	-	-	-	-	-	-	-	-	-	-	-	-	-	-
3	1.5.2.01.01.01.003 Sewa Gedung dan Bangunan	-	-	-	-	-	-	-	-	-	-	-	-	-	-	-	-
4	1.5.2.01.01.01.004 Sewa Jalan, Irigasi dan Jaringan	-	-	-	-	-	-	-	-	-	-	-	-	-	-	-	-
5	1.5.2.01.01.02.001 Kerja Sama Pemanfaatan Tanah	-	-	-	-	-	-	-	-	-	-	-	-	-	-	-	-
6	1.5.2.01.01.02.002 Kerja Sama Pemanfaatan Peralatan dan Mesin	-	-	-	-	-	-	-	-	-	-	-	-	-	-	-	-
7	1.5.2.01.01.02.003 Kerja Sama Pemanfaatan Gedung dan Bangunan	-	-	-	-	-	-	-	-	-	-	-	-	-	-	-	-
8	1.5.2.01.01.02.004 Kerja Sama Pemanfaatan Jalan, Irigasi dan Jaringan	-	-	-	-	-	-	-	-	-	-	-	-	-	-	-	-
9	1.5.2.01.01.02.005 Kerja Sama Pemanfaatan Aset Tetap Lainnya	-	-	-	-	-	-	-	-	-	-	-	-	-	-	-	-
10	1.5.2.01.01.03.001 Bangun Guna Serah/Bangun Serah Guna (BGS/BSG) Tanah	-	-	-	-	-	-	-	-	-	-	-	-	-	-	-	-
11	1.5.2.01.01.03.002 Bangun Serah Guna (BSG) Peralatan dan Mesin	-	-	-	-	-	-	-	-	-	-	-	-	-	-	-	-
12	1.5.2.01.01.03.003 Bangun Serah Guna (BSG) Gedung dan Bangunan	-	-	-	-	-	-	-	-	-	-	-	-	-	-	-	-
13	1.5.2.01.01.03.004 Bangun Serah Guna (BSG) Jalan, Irigasi dan Jaringan	-	-	-	-	-	-	-	-	-	-	-	-	-	-	-	-
14	1.5.2.01.01.03.005 Bangun Serah Guna (BSG) Aset Tetap Lainnya	-	-	-	-	-	-	-	-	-	-	-	-	-	-	-	-
15	1.5.2.01.01.04.001 Kerja Sama Penyediaan Infrastruktur Tanah	-	-	-	-	-	-	-	-	-	-	-	-	-	-	-	-
16	1.5.2.01.01.04.002 Kerja Sama Penyediaan Infrastruktur Peralatan dan Mesin	-	-	-	-	-	-	-	-	-	-	-	-	-	-	-	-
17	1.5.2.01.01.04.003 Kerja Sama Penyediaan Infrastruktur Bangunan dan Gedung	-	-	-	-	-	-	-	-	-	-	-	-	-	-	-	-
18	1.5.2.01.01.04.004 Kerja Sama Penyediaan Infrastruktur Jalan, Irigasi dan Jaringan	-	-	-	-	-	-	-	-	-	-	-	-	-	-	-	-
19	1.5.2.01.01.04.005 Kerja Sama Penyediaan Infrastruktur Aset Tetap Lainnya	-	-	-	-	-	-	-	-	-	-	-	-	-	-	-	-
20	1.5.2.01.01.05.001 Perjan Pelat Tanah	-	-	-	-	-	-	-	-	-	-	-	-	-	-	-	-
21	1.5.2.01.01.05.002 Perjan Pelat Peralatan dan Mesin	-	-	-	-	-	-	-	-	-	-	-	-	-	-	-	-
22	1.5.2.01.01.05.003 Perjan Pelat Bangunan dan Gedung	-	-	-	-	-	-	-	-	-	-	-	-	-	-	-	-
23	1.5.2.01.01.05.004 Perjan Pelat Jalan, Irigasi dan Jaringan	-	-	-	-	-	-	-	-	-	-	-	-	-	-	-	-
24	1.5.2.01.01.05.005 Perjan Pelat Aset Tetap Lainnya	-	-	-	-	-	-	-	-	-	-	-	-	-	-	-	-
Jumlah		-	-	-	-	-	-	-	-	-	-	-	-	-	-	-	-

MUTASI ASET TETAP TAK BERWUJUD PEMERINTAH PROVINSI JAWA TENGAH
AUDITED 2019

Kode Lokasi : 010205
Bidang : RSUD KELET DONOROJO
Sub Bidang : RSUD KELET DONOROJO
Satuan Kerja : RSUD KELET DONOROJO

No.	Uraian	SALDO AWAL TAHUN 2019		PENAMBAHAN																PENGURANGAN												Per 31 Desember 2019	
				Belanja Modal		Belanja Barang Jasa		Hibah		Mutasi Masuk		REKLASIFIKASI: Dari Aset Tak Berwujud		REKLASIFIKASI: Dari Aset Tetap		Koreksi		Jumlah Tambah		Mutasi Keluar		REKLASIFIKASI: Ke Aset Tak Berwujud		REKLASIFIKASI: Ke Aset Tetap		Penghapusan		Koreksi		Jumlah Kurang			
		jml	Nilai	jml	Nilai	jml	Nilai	jml	Nilai	jml	Nilai	jml	Nilai	jml	Nilai	jml	Nilai	jml	Nilai	jml	Nilai	jml	Nilai	jml	Nilai	jml	Nilai	jml	Nilai	jml	Nilai	jml	Nilai
1	2	3		4		5		6		7		8		9		10		11		12		13		14		15		16		17		18	
1	1.5.3.01.01.01 GOODWILL	-	-	-	-	-	-	-	-	-	-	-	-	-	-	-	-	-	-	-	-	-	-	-	-	-	-	-	-	-	-	-	-
2	1.5.3.01.01.02 LISENSI DAN FRENCHISE	-	-	-	-	-	-	-	-	-	-	-	-	-	-	-	-	-	-	-	-	-	-	-	-	-	-	-	-	-	-	-	-
3	1.5.3.01.01.03 HAK CIPTA	-	-	-	-	-	-	-	-	-	-	-	-	-	-	-	-	-	-	-	-	-	-	-	-	-	-	-	-	-	-	-	-
4	1.5.3.01.01.04 HAK PATEN	-	-	-	-	-	-	-	-	-	-	-	-	-	-	-	-	-	-	-	-	-	-	-	-	-	-	-	-	-	-	22	1.930.421.000
5	1.5.3.01.01.05 SOFTWARE	22	1.930.421.000	4	234.200.000	-	-	-	-	-	-	-	-	-	-	-	-	4	234.200.000	-	-	-	-	-	-	-	-	-	-	-	-	-	-
6	1.5.3.01.01.06 GAMIN	-	-	-	-	-	-	-	-	-	-	-	-	-	-	-	-	-	-	-	-	-	-	-	-	-	-	-	-	-	-	-	-
7	1.5.3.01.01.07 ASET TIDAK BERWUJUD YANG MEMPUNYAI NILAI SEJARAH/ BUDAYA	-	-	-	-	-	-	-	-	-	-	-	-	-	-	-	-	-	-	-	-	-	-	-	-	-	-	-	-	-	-	-	-
8	1.5.3.01.01.08 ASET TIDAK BERWUJUD DALAM PENGERJAAN	-	-	-	-	-	-	-	-	-	-	-	-	-	-	-	-	-	-	-	-	-	-	-	-	-	-	-	-	-	-	-	-
9	1.5.3.01.01.09 ASET TIDAK BERWUJUD LAINNYA	-	-	-	-	-	-	-	-	-	-	-	-	-	-	-	-	-	-	-	-	-	-	-	-	-	-	-	-	-	-	-	-
Jumlah		22	1.930.421.000,00	4	234.200.000,00	-	-	-	-	-	-	-	-	-	-	-	-	4	234.200.000,00	-	-	-	-	-	-	-	-	-	-	-	-	22	1.964.621.000,00

MUTASI ASET LAINNYA PEMERINTAH PROVINSI JAWA TENGAH
AUDITED 2019

Kode Lokasi : 010205
Bidang : RSUD KELET DONOROJO
Sub Bidang : RSUD KELET DONOROJO
Satuan Kerja : RSUD KELET DONOROJO

No.	Uraian	SALDO AWAL TAHUN 2019		Penambahan						Pengurangan																Per 31 Desember 2019	
				Reklas dari Aset Tetap		Koreksi		Jumlah Tambah		Pelepasan: Reklas ke Aset Tetap		Pelepasan: Reklas Pemanfaatan		Penghapusan: Pengajuan		Penghapusan: TGR		Penghapusan: Lain2		Koreksi		Jumlah Kurang			
		jml	Nilai	jml	Nilai	jml	Nilai	jml	Nilai	jml	Nilai	jml	Nilai	jml	Nilai	jml	Nilai	jml	Nilai	jml	Nilai	jml	Nilai	jml	Nilai
1	2	3	4	5	6	9	10	11	12	13	14	15	16	17	18	19	20	21	22	23	24	27	28	29	30
1	1.5.4.01.01.01.001 Tanah Rusak Berat	-	-	-	-	-	-	-	-	-	-	-	-	-	-	-	-	-	-	-	-	-	-	-	-
2	1.5.4.01.01.01.002 Peralatan dan Mesin Rusak Berat	381	1.474.679.299	-	-	-	-	-	-	-	-	-	-	-	-	-	-	-	-	-	-	-	-	381	1.474.679.299
3	1.5.4.01.01.01.003 Gedung dan Bangunan Rusak Berat	-	-	-	-	-	-	-	-	-	-	-	-	-	-	-	-	-	-	-	-	-	-	-	-
4	1.5.4.01.01.01.004 Jalan, Irigasi dan Jaringan Rusak Berat	-	-	-	-	-	-	-	-	-	-	-	-	-	-	-	-	-	-	-	-	-	-	-	-
5	1.5.4.01.01.01.005 Aset Tetap Lainnya Rusak Berat	-	-	-	-	-	-	-	-	-	-	-	-	-	-	-	-	-	-	-	-	-	-	-	-
6	1.5.4.01.01.02.001 Aset Tetap Tanah Yang Tidak Digunakan Dalam Operasional Pemerintah	-	-	-	-	-	-	-	-	-	-	-	-	-	-	-	-	-	-	-	-	-	-	-	-
7	1.5.4.01.01.02.002 Aset Tetap Peralatan dan Mesin Yang Tidak Digunakan Dalam Operasional Pemerintah	-	-	-	-	-	-	-	-	-	-	-	-	-	-	-	-	-	-	-	-	-	-	-	-
8	1.5.4.01.01.02.003 Aset Tetap Gedung dan Bangunan Yang Tidak Digunakan Dalam Operasional Pemerintah	-	-	-	-	-	-	-	-	-	-	-	-	-	-	-	-	-	-	-	-	-	-	-	-
9	1.5.4.01.01.02.004 Aset Tetap Jalan, Irigasi dan Jaringan Yang Tidak Digunakan Dalam Operasional Pemerintah	-	-	-	-	-	-	-	-	-	-	-	-	-	-	-	-	-	-	-	-	-	-	-	-
10	1.5.4.01.01.02.005 Aset Tetap Lainnya Yang Tidak Digunakan Dalam Operasional Pemerintah	-	-	-	-	-	-	-	-	-	-	-	-	-	-	-	-	-	-	-	-	-	-	-	-
11	1.5.4.01.01.03.001 Aset Lain-lain Tanah	-	-	-	-	-	-	-	-	-	-	-	-	-	-	-	-	-	-	-	-	-	-	-	-
12	1.5.4.01.01.03.002 Aset Lain-lain Peralatan dan Mesin	-	-	-	-	-	-	-	-	-	-	-	-	-	-	-	-	-	-	-	-	-	-	-	-
13	1.5.4.01.01.03.003 Aset Lain-lain Gedung dan Bangunan	-	-	-	-	-	-	-	-	-	-	-	-	-	-	-	-	-	-	-	-	-	-	-	-
14	1.5.4.01.01.03.004 Aset Lain-lain Jalan, Irigasi dan Jaringan	-	-	-	-	-	-	-	-	-	-	-	-	-	-	-	-	-	-	-	-	-	-	-	-
15	1.5.4.01.01.03.005 Aset Lain-lain Aset Tetap Lainnya	-	-	-	-	-	-	-	-	-	-	-	-	-	-	-	-	-	-	-	-	-	-	-	-
Jumlah		-	381	1.474.679.299	-	-	-	-	-	-	-	-	-	-	-	-	-	-	-	-	-	-	-	381	1.474.679.299

MUTASI ASET PEMANFAATAN PEMERINTAH PROVINSI JAWA TENGAH
AUDITED 2019

Kode Lokasi : 010205
Bidang : RSUD KELET DONOROJO
Sub Bidang : RSUD KELET DONOROJO
Satuan Kerja : RSUD KELET DONOROJO

No.	Uraian	SALDO AWAL TAHUN 2019		Penambahan						Pengurangan						Per 31 Desember 2019	
				Reklas Masuk		Koreksi		Jumlah Tambah		Reklas ke Aset Tetap		Koreksi		Jumlah Kurang			
		jml	Nilai	jml	Nilai	jml	Nilai	jml	Nilai	jml	Nilai	jml	Nilai	jml	Nilai	jml	Nilai
1	2	3	4	5	6	9	10	11	12	15	16	17	18	23	24		
1	1.5.2.01.01.01.001 Sewa Tanah	-	-	-	-	-	-	-	-	-	-	-	-	-	-	-	-
2	1.5.2.01.01.01.002 Sewa Peralatan dan Mesin	-	-	-	-	-	-	-	-	-	-	-	-	-	-	-	-
3	1.5.2.01.01.01.003 Sewa Gedung dan Bangunan	-	-	-	-	-	-	-	-	-	-	-	-	-	-	-	-
4	1.5.2.01.01.01.004 Sewa Jalan, Irigasi dan Jaringan	-	-	-	-	-	-	-	-	-	-	-	-	-	-	-	-
5	1.5.2.01.01.02.001 Kerja Sama Pemanfaatan Tanah	-	-	-	-	-	-	-	-	-	-	-	-	-	-	-	-
6	1.5.2.01.01.02.002 Kerja Sama Pemanfaatan Peralatan dan Mesin	-	-	-	-	-	-	-	-	-	-	-	-	-	-	-	-
7	1.5.2.01.01.02.003 Kerja Sama Pemanfaatan Gedung dan Bangunan	-	-	-	-	-	-	-	-	-	-	-	-	-	-	-	-
8	1.5.2.01.01.02.004 Kerja Sama Pemanfaatan Jalan, Irigasi dan Jaringan	-	-	-	-	-	-	-	-	-	-	-	-	-	-	-	-
9	1.5.2.01.01.02.005 Kerja Sama Pemanfaatan Aset Tetap Lainnya	-	-	-	-	-	-	-	-	-	-	-	-	-	-	-	-
10	1.5.2.01.01.03.001 Bangun Guna Serah/Bangun Serah Guna (BOS/BSG) Tanah	-	-	-	-	-	-	-	-	-	-	-	-	-	-	-	-
11	1.5.2.01.01.03.002 Bangun Serah Guna (BSG) Peralatan dan Mesin	-	-	-	-	-	-	-	-	-	-	-	-	-	-	-	-
12	1.5.2.01.01.03.003 Bangun Serah Guna (BSG) Gedung dan Bangunan	-	-	-	-	-	-	-	-	-	-	-	-	-	-	-	-
13	1.5.2.01.01.03.004 Bangun Serah Guna (BSG) Jalan, Irigasi dan Jaringan	-	-	-	-	-	-	-	-	-	-	-	-	-	-	-	-
14	1.5.2.01.01.03.005 Bangun Serah Guna (BSG) Aset Tetap Lainnya	-	-	-	-	-	-	-	-	-	-	-	-	-	-	-	-
15	1.5.2.01.01.04.001 Kerja Sama Penyediaan Infrastruktur Tanah	-	-	-	-	-	-	-	-	-	-	-	-	-	-	-	-
16	1.5.2.01.01.04.002 Kerja Sama Penyediaan Infrastruktur Peralatan dan Mesin	-	-	-	-	-	-	-	-	-	-	-	-	-	-	-	-
17	1.5.2.01.01.04.003 Kerja Sama Penyediaan Infrastruktur Bangunan dan Gedung	-	-	-	-	-	-	-	-	-	-	-	-	-	-	-	-
18	1.5.2.01.01.04.004 Kerja Sama Penyediaan Infrastruktur Jalan, Irigasi dan Jaringan	-	-	-	-	-	-	-	-	-	-	-	-	-	-	-	-
19	1.5.2.01.01.04.005 Kerja Sama Penyediaan Infrastruktur Aset Tetap Lainnya	-	-	-	-	-	-	-	-	-	-	-	-	-	-	-	-
20	1.5.2.01.01.05.001 Pinjam Pakai Tanah	-	-	-	-	-	-	-	-	-	-	-	-	-	-	-	-
21	1.5.2.01.01.05.002 Pinjam Pakai Peralatan dan Mesin	-	-	-	-	-	-	-	-	-	-	-	-	-	-	-	-
22	1.5.2.01.01.05.003 Pinjam Pakai Bangunan dan Gedung	-	-	-	-	-	-	-	-	-	-	-	-	-	-	-	-
23	1.5.2.01.01.05.004 Pinjam Pakai Jalan, Irigasi dan Jaringan	-	-	-	-	-	-	-	-	-	-	-	-	-	-	-	-
24	1.5.2.01.01.05.005 Pinjam Pakai Aset Tetap Lainnya	-	-	-	-	-	-	-	-	-	-	-	-	-	-	-	-
Jumlah		-	-	-	-	-	-	-	-	-	-	-	-	-	-	-	-

MUTASI ASET TETAP TAK BERWUJUD PEMERINTAH PROVINSI JAWA TENGAH
AUDITED 2019

Kode Lokasi : 0102026
Bidang : RSUD Dr. AMINOGONDO UTOMO
Sub Bidang : RSUD Dr. AMINOGONDO UTOMO
Satuan Kerja : RSUD Dr. AMINOGONDO UTOMO

No	Uraian	SALDO AWAL TAHUN 2019		PENAMBAHAN														PENGURANGAN												Per 31 Desember 2019	
				Belanja Modal		Belanja Barang Jasa		Hibah		Mutasi Masuk		KEHADIRAN: Dari Aset Tak Berwujud		KEHADIRAN: Dari Aset Tetap		Koreksi		Jumlah Tambah		Mutasi Keluar		RENCANA: Ke Aset Tak Berwujud		RENCANA: Ke Aset Tetap		Penghapusan		Koreksi		Jumlah Kurang			
		jml	Nilai	jml	Nilai	jml	Nilai	jml	Nilai	jml	Nilai	jml	Nilai	jml	Nilai	jml	Nilai	jml	Nilai	jml	Nilai	jml	Nilai	jml	Nilai	jml	Nilai	jml	Nilai	jml	Nilai	jml	Nilai
1	2	3		4		5		6		7		8		9		10		11		12		13		14		15		16		17		18	
1	1.5.3.01.01.08 GOODWILL	-	-	-	-	-	-	-	-	-	-	-	-	-	-	-	-	-	-	-	-	-	-	-	-	-	-	-	-	-	-	-	-
2	1.5.3.01.01.02 LISENSI DAN FRANCHISE	-	-	-	-	-	-	-	-	-	-	-	-	-	-	-	-	-	-	-	-	-	-	-	-	-	-	-	-	-	-	-	-
3	1.5.3.01.01.03 HAK CIPTA	-	-	-	-	-	-	-	-	-	-	-	-	-	-	-	-	-	-	-	-	-	-	-	-	-	-	-	-	-	-	4	1.443.600.000
4	1.5.3.01.01.04 HAK PATEN	-	-	-	-	-	-	-	-	-	-	-	-	-	-	1	150.000.000	-	-	3	252.600.000	-	-	-	-	-	-	-	-	-	-	-	-
5	1.5.3.01.01.05 SOFTWARE	1	1.291.000.000	-	-	2	102.600.000	-	-	-	-	-	-	-	-	-	-	-	-	-	-	-	-	-	-	-	-	-	-	-	-	-	-
6	1.5.3.01.01.06 RAHASIA	-	-	-	-	-	-	-	-	-	-	-	-	-	-	-	-	-	-	-	-	-	-	-	-	-	-	-	-	-	-	-	-
7	1.5.3.01.01.07 ASET TIDAK BERWUJUD YANG TIDAK MEMPUNYAI NILAI SEJARAH/ BUDAYA	-	-	-	-	-	-	-	-	-	-	-	-	-	-	-	-	-	-	-	-	-	-	-	-	-	-	-	-	-	-	-	-
8	1.5.3.01.01.08 ASET TIDAK BERWUJUD DALAM PENGERJAAN	-	-	-	-	-	-	-	-	-	-	-	-	-	-	-	-	-	-	-	-	-	-	-	-	-	-	-	-	-	-	-	-
9	1.5.3.01.01.09 ASET TIDAK BERWUJUD LAINNYA	-	-	-	-	-	-	-	-	-	-	-	-	-	-	-	-	-	-	-	-	-	-	-	-	-	-	-	-	-	-	-	-
Jumlah		1	1.211.000.000,00	-	-	2	102.600.000,00	-	-	-	-	-	-	-	-	1	150.000.000,00	-	-	3	252.600.000,00	-	-	-	-	-	-	-	-	-	-	4	1.443.600.000,00

MUTASI ASET LAINNYA PEMERINTAH PROVINSI JAWA TENGAH
AUDITED 2019

Kode Lokasi : 0102026
Bidang : RSUD Dr. AMINOGONDO UTOMO
Sub Bidang : RSUD Dr. AMINOGONDO UTOMO
Satuan Kerja : RSUD Dr. AMINOGONDO UTOMO

No.	Uraian	SALDO AWAL TAHUN 2019		Penambahan						Pengurangan														Per 31 Desember 2019	
				Belanja dari Aset Tetap		Koreksi		Jumlah Tambah		Pelepasan: Belanja dari Aset Tetap		Pelepasan: Reklas Pemanfaatan		Penghapusan: Pemusnahan		Penghapusan: TGR		Penghapusan: Lain2		Penghapusan: Koreksi		Jumlah Kurang			
		jml	Nilai	jml	Nilai	jml	Nilai	jml	Nilai	jml	Nilai	jml	Nilai	jml	Nilai	jml	Nilai	jml	Nilai	jml	Nilai	jml	Nilai	jml	Nilai
1	2	3	4	5	6	9	10	11	12	13	14	15	16	17	18	19	20	21	22	23	24	25	26	29	30
1	1.5.4.01.01.01.001 Tanah Rusak Berat	-	-	-	-	-	-	-	-	-	-	-	-	-	-	-	-	-	-	-	-	-	-	1.103	8.260.216.052
2	1.5.4.01.01.01.002 Peralatan dan Mesin Rusak Berat	1.103	8.260.216.052	-	-	-	-	-	-	-	-	-	-	-	-	-	-	-	-	-	-	-	-	-	-
3	1.5.4.01.01.01.003 Gedung dan Bangunan Rusak Berat	-	-	-	-	-	-	-	-	-	-	-	-	-	-	-	-	-	-	-	-	-	-	-	-
4	1.5.4.01.01.01.004 Jalan, Irigasi dan Jaringan Rusak Berat	-	-	-	-	-	-	-	-	-	-	-	-	-	-	-	-	-	-	-	-	-	-	-	-
5	1.5.4.01.01.01.005 Aset Tetap Lainnya Rusak Berat	-	-	-	-	-	-	-	-	-	-	-	-	-	-	-	-	-	-	-	-	-	-	-	-
6	1.5.4.01.01.02.001 Aset Tetap Tanah Yang Tidak Digunakan Dalam Operasional Pemerintahan	-	-	-	-	-	-	-	-	-	-	-	-	-	-	-	-	-	-	-	-	-	-	-	-
7	1.5.4.01.01.02.002 Aset Tetap Peralatan dan Mesin Yang Tidak Digunakan Dalam Operasional Pemerintahan	-	-	-	-	-	-	-	-	-	-	-	-	-	-	-	-	-	-	-	-	-	-	-	-
8	1.5.4.01.01.02.003 Aset Tetap Gedung dan Bangunan Yang Tidak Digunakan Dalam Operasional Pemerintahan	-	-	-	-	-	-	-	-	-	-	-	-	-	-	-	-	-	-	-	-	-	-	-	-
9	1.5.4.01.01.02.004 Aset Tetap Jalan, Irigasi dan Jaringan Yang Tidak Digunakan Dalam Operasional Pemerintahan	-	-	-	-	-	-	-	-	-	-	-	-	-	-	-	-	-	-	-	-	-	-	-	-
10	1.5.4.01.01.02.005 Aset Tetap Lainnya Yang Tidak Digunakan Dalam Operasional Pemerintahan	-	-	-	-	-	-	-	-	-	-	-	-	-	-	-	-	-	-	-	-	-	-	-	-
11	1.5.4.01.01.03.001 Aset Lain-lain Tanah	-	-	-	-	-	-	-	-	-	-	-	-	-	-	-	-	-	-	-	-	-	-	1	644.000
12	1.5.4.01.01.03.002 Aset Lain-lain Peralatan dan Mesin	1	644.000	-	-	-	-	-	-	-	-	-	-	-	-	-	-	-	-	-	-	-	-	-	-
13	1.5.4.01.01.03.003 Aset Lain-lain Gedung dan Bangunan	-	-	-	-	-	-	-	-	-	-	-	-	-	-	-	-	-	-	-	-	-	-	-	-
14	1.5.4.01.01.03.004 Aset Lain-lain Jalan, Irigasi dan Jaringan	-	-	-	-	-	-	-	-	-	-	-	-	-	-	-	-	-	-	-	-	-	-	-	-
15	1.5.4.01.01.03.005 Aset Lain-lain Aset Tetap Lainnya	-	-	-	-	-	-	-	-	-	-	-	-	-	-	-	-	-	-	-	-	-	-	-	-
Jumlah		1.104	8.260.860.052	-	-	-	-	-	-	-	-	-	-	-	-	-	-	-	-	-	-	-	-	1.104	8.260.860.052

MUTASI ASET PEMANFAATAN PEMERINTAH PROVINSI JAWA TENGAH
AUDITED 2019

Kode Lokasi : 0102026
Bidang : RSUD Dr. AMINOGONDO UTOMO
Sub Bidang : RSUD Dr. AMINOGONDO UTOMO
Satuan Kerja : RSUD Dr. AMINOGONDO UTOMO

No	Uraian	SALDO AWAL TAHUN 2019		Penambahan						Pengurangan						Per 31 Desember 2019	
				Aset Masuk		Koreksi		Jumlah Tambah		Reklas ke Aset Tetap		Koreksi		Jumlah Kurang			
		jml	Nilai	jml	Nilai	jml	Nilai	jml	Nilai	jml	Nilai	jml	Nilai	jml	Nilai	jml	Nilai
1	2	3	4	5	6	9	10	11	12	15	16	17	18	25	40	29	30
1	1.5.2.01.01.01.001 Sewa Tanah	-	-	-	-	-	-	-	-	-	-	-	-	-	-	-	-
2	1.5.2.01.01.01.002 Sewa Peralatan dan Mesin	-	-	-	-	-	-	-	-	-	-	-	-	-	-	-	-
3	1.5.2.01.01.01.003 Sewa Gedung dan Bangunan	-	-	-	-	-	-	-	-	-	-	-	-	-	-	-	-
4	1.5.2.01.01.01.004 Sewa Jalan, Irigasi dan Jaringan	-	-	-	-	-	-	-	-	-	-	-	-	-	-	-	-
5	1.5.2.01.01.02.001 Kerja Sama Pemanfaatan Tanah	-	-	-	-	-	-	-	-	-	-	-	-	-	-	-	-
6	1.5.2.01.01.02.002 Kerja Sama Pemanfaatan Peralatan dan Mesin	-	-	-	-	-	-	-	-	-	-	-	-	-	-	-	-
7	1.5.2.01.01.02.003 Kerja Sama Pemanfaatan Gedung dan Bangunan	-	-	-	-	-	-	-	-	-	-	-	-	-	-	-	-
8	1.5.2.01.01.02.004 Kerja Sama Pemanfaatan Jalan, Irigasi dan Jaringan	-	-	-	-	-	-	-	-	-	-	-	-	-	-	-	-
9	1.5.2.01.01.02.005 Kerja Sama Pemanfaatan Aset Tetap Lainnya	-	-	-	-	-	-	-	-	-	-	-	-	-	-	-	-
10	1.5.2.01.01.03.001 Bangun Guna Serah/Bangun Serah Guna (BOT/BSG) Tanah	-	-	-	-	-	-	-	-	-	-	-	-	-	-	-	-
11	1.5.2.01.01.03.002 Bangun Serah Guna (BSG) Peralatan dan Mesin	-	-	-	-	-	-	-	-	-	-	-	-	-	-	-	-
12	1.5.2.01.01.03.003 Bangun Serah Guna (BSG) Gedung dan Bangunan	-	-	-	-	-	-	-	-	-	-	-	-	-	-	-	-
13	1.5.2.01.01.03.004 Bangun Serah Guna (BSG) Jalan, Irigasi dan Jaringan	-	-	-	-	-	-	-	-	-	-	-	-	-	-	-	-
14	1.5.2.01.01.03.005 Bangun Serah Guna (BSG) Aset Tetap Lainnya	-	-	-	-	-	-	-	-	-	-	-	-	-	-	-	-
15	1.5.2.01.01.04.001 Kerja Sama Penyediaan Infrastruktur Tanah	-	-	-	-	-	-	-	-	-	-	-	-	-	-	-	-
16	1.5.2.01.01.04.002 Kerja Sama Penyediaan Infrastruktur Peralatan dan Mesin	-	-	-	-	-	-	-	-	-	-	-	-	-	-	-	-
17	1.5.2.01.01.04.003 Kerja Sama Penyediaan Infrastruktur Bangunan dan Gedung	-	-	-	-	-	-	-	-	-	-	-	-	-	-	-	-
18	1.5.2.01.01.04.004 Kerja Sama Penyediaan Infrastruktur Jalan, Irigasi dan Jaringan	-	-	-	-	-	-	-	-	-	-	-	-	-	-	-	-
19	1.5.2.01.01.04.005 Kerja Sama Penyediaan Infrastruktur Aset Tetap Lainnya	-	-	-	-	-	-	-	-	-	-	-	-	-	-	-	-
20	1.5.2.01.01.05.001 Pinjam Pakai Tanah	-	-	-	-	-	-	-	-	-	-	-	-	-	-	-	-
21	1.5.2.01.01.05.002 Pinjam Pakai Peralatan dan Mesin	-	-	-	-	-	-	-	-	-	-	-	-	-	-	-	-
22	1.5.2.01.01.05.003 Pinjam Pakai Bangunan dan Gedung	-	-	-	-	-	-	-	-	-	-	-	-	-	-	-	-
23	1.5.2.01.01.05.004 Pinjam Pakai Jalan, Irigasi dan Jaringan	-	-	-	-	-	-	-	-	-	-	-	-	-	-	-	-
24	1.5.2.01.01.05.005 Pinjam Pakai Aset Tetap Lainnya	-	-	-	-	-	-	-	-	-	-	-	-	-	-	-	-
Jumlah		-	-	-	-	-	-	-	-	-	-	-	-	-	-	-	-

MUTASI ASET TETAP TAK BERWUJUD PEMERINTAH PROVINSI JAWA TENGAH
AUDITED 2019

Kode Lokasi : 010207
Bidang : RSJD SURAKARTA
Sub Bidang : RSJD SURAKARTA
Satuan Kerja : RSJD SURAKARTA

No.	Uraian	SALDO AWAL TAHUN 2019		PENAMBAHAN																PELEPASAN										Per 31 Desember 2019	
				Belanja Modal		Belanja Barang Jasa		Hibah		Mutasi Masuk		REKLASIFIKASI				Koreksi		Jumlah Tambah		Mutasi Keluar		REKLASIFIKASI				Penghapusan		Koreksi		Jumlah Kurang			
												Dari Aset Tak Berwujud		Dari Aset Tetap								Ke Aset Tak Berwujud		Ke Aset Tetap									
		jml	Nilai	jml	Nilai	jml	Nilai	jml	Nilai	jml	Nilai	jml	Nilai	jml	Nilai	jml	Nilai	jml	Nilai	jml	Nilai	jml	Nilai	jml	Nilai	jml	Nilai	jml	Nilai	jml	Nilai
1	2	3		4		5		6		7		8		9		10		11		12		13		14		15		16		17		18	
1	1.5.3.01.01.01 GOODWILL	-	-	-	-	-	-	-	-	-	-	-	-	-	-	-	-	-	-	-	-	-	-	-	-	-	-	-	-	-	-	-	-
2	1.5.3.01.01.07 LISENSI DAN FRANCHISE	-	-	-	-	-	-	-	-	-	-	-	-	-	-	-	-	-	-	-	-	-	-	-	-	-	-	-	-	-	-	-	-
3	1.5.3.01.01.09 HAK CIPTA	-	-	-	-	-	-	-	-	-	-	-	-	-	-	-	-	-	-	-	-	-	-	-	-	-	-	-	-	-	-	-	-
4	1.5.3.01.01.08 HAK PATEN	-	-	-	-	-	-	-	-	-	-	-	-	-	-	-	-	-	-	-	-	-	-	143	1,733,815,091	-	-	-	-	143	1,733,815,091	11	2,665,261,400
5	1.5.3.01.01.05 SOFTWARE	8	496,235,000	144	1,739,201,500	-	-	-	-	-	-	-	-	1	163,400,000	-	-	145	3,902,861,500	-	-	-	-	-	-	-	-	-	-	-	-	-	-
6	1.5.3.01.01.06 HAKAM	-	-	-	-	-	-	-	-	-	-	-	-	-	-	-	-	-	-	-	-	-	-	-	-	-	-	-	-	-	-	-	-
7	1.5.3.01.01.07 ASET TIDAK BERWUJUD YANG MENIPUNYAI NILAI SEJARAH / BUDAYA	-	-	-	-	-	-	-	-	-	-	-	-	-	-	-	-	-	-	-	-	-	-	-	-	-	-	-	-	-	-	-	-
8	1.5.3.01.01.08 ASET TIDAK BERWUJUD DALAM PENGERJAAN	-	-	-	-	-	-	-	-	-	-	-	-	-	-	-	-	-	-	-	-	-	-	-	-	-	-	-	-	-	-	-	-
9	1.5.3.01.01.09 ASET TIDAK BERWUJUD LAINNYA	-	-	-	-	-	-	-	-	-	-	-	-	-	-	-	-	-	-	-	-	-	-	-	-	-	-	-	-	-	-	-	-
Jumlah		8	496,235,000.00	144	1,739,201,500.00	-	-	-	-	-	-	-	-	1	163,400,000.00	-	-	145	3,902,861,500.00	-	-	-	-	143	1,733,815,091.00	-	-	-	-	143	1,733,815,091.00	11	2,665,261,409.00

MUTASI ASET LAINNYA PEMERINTAH PROVINSI JAWA TENGAH
AUDITED 2019

Kode Lokasi : 010207
Bidang : RSJD SURAKARTA
Sub Bidang : RSJD SURAKARTA
Satuan Kerja : RSJD SURAKARTA

No.	Uraian	SALDO AWAL TAHUN 2019		Penambahan						Pelepasan				Pengurangan										Jumlah Barang		Per 31 Desember 2019	
				Belanja dan Aset Tetap		Koreksi		Jumlah Tambah		Belanja ke Aset Tetap		Reklas Pemanfaatan		Penyusutan		Rusak		Hilang		Koreksi							
		jml	Nilai	jml	Nilai	jml	Nilai	jml	Nilai	jml	Nilai	jml	Nilai	jml	Nilai	jml	Nilai	jml	Nilai	jml	Nilai	jml	Nilai	jml	Nilai	jml	Nilai
1	2	3	4	5	6	7	8	9	10	11	12	13	14	15	16	17	18	19	20	21	22	23	24	25	26	27	28
1	1.5.4.01.01.01.001 Tanah Rusak Berat	-	-	-	-	-	-	-	-	-	-	-	-	-	-	-	-	-	-	-	-	-	-	-	-	2,073	2,293,249,001
2	1.5.4.01.01.03.002 Peralatan dan Mesin Rusak Berat	2,073	2,293,249,001	-	-	-	-	-	-	-	-	-	-	-	-	-	-	-	-	-	-	-	-	-	-	3	699,296,600
3	1.5.4.01.01.01.003 Gedung dan Bangunan Rusak Berat	3	699,296,600	-	-	-	-	-	-	-	-	-	-	-	-	-	-	-	-	-	-	-	-	-	-	1	513,041,900
4	1.5.4.01.01.01.004 Jalan, Irigasi dan Jaringan Rusak Berat	1	513,041,900	-	-	-	-	-	-	-	-	-	-	-	-	-	-	-	-	-	-	-	-	-	-	7	46,525,002
5	1.5.4.01.01.01.005 Aset Tetap Lainnya Rusak Berat	7	46,525,002	-	-	-	-	-	-	-	-	-	-	-	-	-	-	-	-	-	-	-	-	-	-	-	-
6	1.5.4.01.01.02.001 Aset Tetap Tanah Yang Tidak Digunakan Dalam Operasional Pemerintah	-	-	-	-	-	-	-	-	-	-	-	-	-	-	-	-	-	-	-	-	-	-	-	-	-	-
7	1.5.4.01.01.02.002 Aset Tetap Peralatan dan Mesin Yang Tidak Digunakan Dalam Operasional Pemerintah	-	-	-	-	-	-	-	-	-	-	-	-	-	-	-	-	-	-	-	-	-	-	-	-	-	-
8	1.5.4.01.01.02.003 Aset Tetap Gedung dan Bangunan Yang Tidak Digunakan Dalam Operasional Pemerintah	-	-	-	-	-	-	-	-	-	-	-	-	-	-	-	-	-	-	-	-	-	-	-	-	-	-
9	1.5.4.01.01.02.004 Aset Tetap Jalan, Irigasi dan Jaringan Yang Tidak Digunakan Dalam Operasional Pemerintah	-	-	-	-	-	-	-	-	-	-	-	-	-	-	-	-	-	-	-	-	-	-	-	-	-	-
10	1.5.4.01.01.02.005 Aset Tetap Lainnya Yang Tidak Digunakan Dalam Operasional Pemerintah	-	-	-	-	-	-	-	-	-	-	-	-	-	-	-	-	-	-	-	-	-	-	-	-	-	-
11	1.5.4.01.01.03.001 Aset Lainnya Tanah	-	-	-	-	-	-	-	-	-	-	-	-	-	-	-	-	-	-	-	-	-	-	-	-	-	-
12	1.5.4.01.01.03.002 Aset Lainnya Peralatan dan Mesin	-	-	-	-	-	-	-	-	-	-	-	-	-	-	-	-	-	-	-	-	-	-	-	-	-	-
13	1.5.4.01.01.03.003 Aset Lainnya Gedung dan Bangunan	-	-	-	-	-	-	-	-	-	-	-	-	-	-	-	-	-	-	-	-	-	-	-	-	-	-
14	1.5.4.01.01.03.004 Aset Lainnya Jalan, Irigasi dan Jaringan	-	-	-	-	-	-	-	-	-	-	-	-	-	-	-	-	-	-	-	-	-	-	-	-	-	-
15	1.5.4.01.01.03.005 Aset Lainnya Aset Tetap Lainnya	-	-	-	-	-	-	-	-	-	-	-	-	-	-	-	-	-	-	-	-	-	-	-	-	-	-
Jumlah		2,083	4,152,112,501	-	-	-	-	-	-	-	-	-	-	-	-	-	-	-	-	-	-	-	-	-	-	2,083	4,152,112,501

MUTASI ASET PEMANFAATAN PEMERINTAH PROVINSI JAWA TENGAH
AUDITED 2019

Kode Lokasi : 010207
Bidang : RSJD SURAKARTA
Sub Bidang : RSJD SURAKARTA
Satuan Kerja : RSJD SURAKARTA

No.	Uraian	SALDO AWAL TAHUN 2019		Penambahan						Pengurangan						Per 31 Desember 2019	
				Belanja Modal		Koreksi		Jumlah Tambah		Aset ke Aset Tetap		Koreksi		Jumlah Kurang			
		jml	Nilai	jml	Nilai	jml	Nilai	jml	Nilai	jml	Nilai	jml	Nilai	jml	Nilai	jml	Nilai
1	2	3	4	5	6	7	8	9	10	11	12	13	14	15	16	17	18
1	1.5.2.01.01.01.001 Sewa Tanah	-	-	-	-	-	-	-	-	-	-	-	-	-	-	-	-
2	1.5.2.01.01.01.002 Sewa Peralatan dan Mesin	-	-	-	-	-	-	-	-	-	-	-	-	-	-	-	-
3	1.5.2.01.01.01.003 Sewa Gedung dan Bangunan	-	-	-	-	-	-	-	-	-	-	-	-	-	-	-	-
4	1.5.2.01.01.01.004 Sewa Jalan, Irigasi dan Jaringan	-	-	-	-	-	-	-	-	-	-	-	-	-	-	-	-
5	1.5.2.01.01.02.001 Kerja Sama Pemanfaatan Tanah	-	-	-	-	-	-	-	-	-	-	-	-	-	-	-	-
6	1.5.2.01.01.02.002 Kerja Sama Pemanfaatan Peralatan dan Mesin	-	-	-	-	-	-	-	-	-	-	-	-	-	-	-	-
7	1.5.2.01.01.02.003 Kerja Sama Pemanfaatan Gedung dan Bangunan	-	-	-	-	-	-	-	-	-	-	-	-	-	-	-	-
8	1.5.2.01.01.02.004 Kerja Sama Pemanfaatan Jalan, Irigasi dan Jaringan	-	-	-	-	-	-	-	-	-	-	-	-	-	-	-	-
9	1.5.2.01.01.02.005 Kerja Sama Pemanfaatan Aset Tetap Lainnya	-	-	-	-	-	-	-	-	-	-	-	-	-	-	-	-
10	1.5.2.01.01.03.001 Bangun Guna Serah/Bangun Serah Guna (BGS/BSG) Tanah	-	-	-	-	-	-	-	-	-	-	-	-	-	-	-	-
11	1.5.2.01.01.03.002 Bangun Serah Guna (BSG) Peralatan dan Mesin	-	-	-	-	-	-	-	-	-	-	-	-	-	-	-	-
12	1.5.2.01.01.03.003 Bangun Serah Guna (BSG) Gedung dan Bangunan	-	-	-	-	-	-	-	-	-	-	-	-	-	-	-	-
13	1.5.2.01.01.03.004 Bangun Serah Guna (BSG) Jalan, Irigasi dan Jaringan	-	-	-	-	-	-	-	-	-	-	-	-	-	-	-	-
14	1.5.2.01.01.03.005 Bangun Serah Guna (BSG) Aset Tetap Lainnya	-	-	-	-	-	-	-	-	-	-	-	-	-	-	-	-
15	1.5.2.01.01.04.001 Kerja Sama Penyediaan Infrastruktur Tanah	-	-	-	-	-	-	-	-	-	-	-	-	-	-	-	-
16	1.5.2.01.01.04.002 Kerja Sama Penyediaan Infrastruktur Peralatan dan Mesin	-	-	-	-	-	-	-	-	-	-	-	-	-	-	-	-
17	1.5.2.01.01.04.003 Kerja Sama Penyediaan Infrastruktur Bangunan dan Gedung	-	-	-	-	-	-	-	-	-	-	-	-	-	-	-	-
18	1.5.2.01.01.04.004 Kerja Sama Penyediaan Infrastruktur Jalan, Irigasi dan Jaringan	-	-	-	-	-	-	-	-	-	-	-	-	-	-	-	-
19	1.5.2.01.01.04.005 Kerja Sama Penyediaan Infrastruktur Aset Tetap Lainnya	-	-	-	-	-	-	-	-	-	-	-	-	-	-	-	-
20	1.5.2.01.01.05.001 Pinjam Pakai Tanah	-	-	-	-	-	-	-	-	-	-	-	-	-	-	-	-
21	1.5.2.01.01.05.002 Pinjam Pakai Peralatan dan Mesin	-	-	-	-	-	-	-	-	-	-	-	-	-	-	-	-
22	1.5.2.01.01.05.003 Pinjam Pakai Bangunan dan Gedung	-	-	-	-	-	-	-	-	-	-	-	-	-	-	-	-
23	1.5.2.01.01.05.004 Pinjam Pakai Jalan, Irigasi dan Jaringan	-	-	-	-	-	-	-	-	-	-	-	-	-	-	-	-
24	1.5.2.01.01.05.005 Pinjam Pakai Aset Tetap Lainnya	-	-	-	-	-	-	-	-	-	-	-	-	-	-	-	-
Jumlah		-	-	-	-	-	-	-	-	-	-	-	-	-	-	-	-

MUTASI ASET TETAP TAK BERWUJUD PEMERINTAH PROVINSI JAWA TENGAH
AUDITED 2019

Kode Lokasi : 01020G
Bidang : RSJD Dr. RM. SOEJARWADI
Sub Bidang : RSJD Dr. RM. SOEJARWADI
Satuan Kerja : RSJD Dr. RM. SOEJARWADI

No.	Uraian	SALDO AWAL TAHUN 2019		PENAMBAHAN																PENGURANGAN												Per 31 Desember 2019	
				Belanja Modal		Belanja Barang Jasa		Hibah		Mutasi Masuk		RELASIFIKASI				Koreksi		Jumlah Tambah		Mutasi Keluar		RELASIFIKASI				Penghapusan		Koreksi		Jumlah Kurang			
												Dari Aset Tak Berwujud		Dari Aset Tetap								Ke Aset Tak Berwujud		Ke Aset Tetap									
		Jml	Nilai	Jml	Nilai	Jml	Nilai	Jml	Nilai	Jml	Nilai	Jml	Nilai	Jml	Nilai	Jml	Nilai	Jml	Nilai	Jml	Nilai	Jml	Nilai	Jml	Nilai	Jml	Nilai	Jml	Nilai	Jml	Nilai	Jml	Nilai
1	2	3		4		5		6		7		8		9		10		11		12		13		14		15		16		17		18	
1	1.5.3.01.01.01 GOODWILL	-	-	-	-	-	-	-	-	-	-	-	-	-	-	-	-	-	-	-	-	-	-	-	-	-	-	-	-	-	-	1	5,000,000
2	1.5.3.01.01.02 LISENSI DAN FRENCHISE	1	5,000,000	-	-	-	-	-	-	-	-	-	-	-	-	-	-	-	-	-	-	-	-	-	-	-	-	-	-	-	-	-	-
3	1.5.3.01.01.03 HAK CIPTA	-	-	-	-	-	-	-	-	-	-	-	-	-	-	-	-	-	-	-	-	-	-	-	-	-	-	-	-	-	-	2	7,439,542,199
4	1.5.3.01.01.04 HAK PATEN	-	-	-	-	-	-	-	-	-	-	-	-	1	18,500,000	-	-	1	18,500,000	-	-	-	-	-	-	-	-	-	-	-	-	-	-
5	1.5.3.01.01.05 SOFTWARE	2	7,401,042,199	-	-	-	-	-	-	-	-	-	-	-	-	-	-	-	-	-	-	-	-	-	-	-	-	-	-	-	-	-	-
6	1.5.3.01.01.06 KASAN	-	-	-	-	-	-	-	-	-	-	-	-	-	-	-	-	-	-	-	-	-	-	-	-	-	-	-	-	-	-	-	-
7	1.5.3.01.01.07 ASET TIDAK BERWUJUD YANG MENGANDUNG NILAI SEJARAH / BUDAYA	-	-	-	-	-	-	-	-	-	-	-	-	-	-	-	-	-	-	-	-	-	-	-	-	-	-	-	-	-	-	-	-
8	1.5.3.01.01.08 ASET TIDAK BERWUJUD DALAM PENGERJAAN	-	-	-	-	-	-	-	-	-	-	-	-	-	-	-	-	-	-	-	-	-	-	-	-	-	-	-	-	-	-	-	-
9	1.5.3.01.01.09 ASET TIDAK BERWUJUD LAINNYA	-	-	-	-	-	-	-	-	-	-	-	-	-	-	-	-	-	-	-	-	-	-	-	-	-	-	-	-	-	-	-	-
Jumlah		3	7,406,042,199.00	-	-	-	-	-	-	-	-	-	-	1	18,500,000.00	-	-	1	18,500,000.00	-	-	-	-	-	-	-	-	-	-	-	-	4	7,444,542,199.00

MUTASI ASET LAINNYA PEMERINTAH PROVINSI JAWA TENGAH
AUDITED 2019

Kode Lokasi : 01020G
Bidang : RSJD Dr. RM. SOEJARWADI
Sub Bidang : RSJD Dr. RM. SOEJARWADI
Satuan Kerja : RSJD Dr. RM. SOEJARWADI

No.	Uraian	SALDO AWAL TAHUN 2019		Penambahan						Pengurangan																Per 31 Desember 2019	
				Reklas dari Aset Tetap		Koreksi		Jumlah Tambah		Reklas																	
										Reklas ke Aset Tetap		Reklas Pemindahan		Penyusutan		Penghapusan						Koreksi		Jumlah Kurang			
																Tidak		Lain2									
		Jml	Nilai	Jml	Nilai	Jml	Nilai	Jml	Nilai	Jml	Nilai	Jml	Nilai	Jml	Nilai	Jml	Nilai	Jml	Nilai	Jml	Nilai	Jml	Nilai	Jml	Nilai	Jml	Nilai
1	2	3	4	5	6	9	10	11	12	13	14	15	16	17	18	19	20	21	22	23	24	25	26	29	30	31	32
1	1.5.4.01.01.01.001 Tanah Rusak Berat	-	-	-	-	-	-	-	-	-	-	-	-	-	-	-	-	-	-	-	-	-	-	-	-	857	1,884,124,410
2	1.5.4.01.01.01.002 Peralatan dan Mesin Rusak Berat	857	1,884,124,410	-	-	-	-	-	-	-	-	-	-	-	-	-	-	-	-	-	-	-	-	-	-	-	-
3	1.5.4.01.01.01.003 Gedung dan Bangunan Rusak Berat	-	-	-	-	-	-	-	-	-	-	-	-	-	-	-	-	-	-	-	-	-	-	-	-	-	-
4	1.5.4.01.01.01.004 Jalan, Irigasi dan Jaringan Rusak Berat	-	-	-	-	-	-	-	-	-	-	-	-	-	-	-	-	-	-	-	-	-	-	-	-	-	-
5	1.5.4.01.01.01.005 Aset Tetap Lainnya Rusak Berat	-	-	-	-	-	-	-	-	-	-	-	-	-	-	-	-	-	-	-	-	-	-	-	-	-	-
6	1.5.4.01.01.02.001 Aset Tetap Tanah Yang Tidak Digunakan Dalam Operasional Pemer	-	-	-	-	-	-	-	-	-	-	-	-	-	-	-	-	-	-	-	-	-	-	-	-	-	-
7	1.5.4.01.01.02.002 Aset Tetap Peralatan dan Mesin Yang Tidak Digunakan Dalam Oper	-	-	-	-	-	-	-	-	-	-	-	-	-	-	-	-	-	-	-	-	-	-	-	-	-	-
8	1.5.4.01.01.02.003 Aset Tetap Gedung dan Bangunan Yang Tidak Digunakan Dalam Ope	-	-	-	-	-	-	-	-	-	-	-	-	-	-	-	-	-	-	-	-	-	-	-	-	-	-
9	1.5.4.01.01.02.004 Aset Tetap Jalan, Irigasi dan Jaringan Yang Tidak Digunakan Dalam	-	-	-	-	-	-	-	-	-	-	-	-	-	-	-	-	-	-	-	-	-	-	-	-	-	-
10	1.5.4.01.01.02.005 Aset Tetap Lainnya Yang Tidak Digunakan Dalam Operasional Peme	-	-	-	-	-	-	-	-	-	-	-	-	-	-	-	-	-	-	-	-	-	-	-	-	-	-
11	1.5.4.01.01.03.001 Aset Lain-lain Tanah	-	-	-	-	-	-	-	-	-	-	-	-	-	-	-	-	-	-	-	-	-	-	-	-	-	-
12	1.5.4.01.01.03.002 Aset Lain-lain Peralatan dan Mesin	-	-	-	-	-	-	-	-	-	-	-	-	-	-	-	-	-	-	-	-	-	-	-	-	-	-
13	1.5.4.01.01.03.003 Aset Lain-lain Gedung dan Bangunan	-	-	-	-	-	-	-	-	-	-	-	-	-	-	-	-	-	-	-	-	-	-	-	-	-	-
14	1.5.4.01.01.03.004 Aset Lain-lain Jalan, Irigasi dan Jaringan	-	-	-	-	-	-	-	-	-	-	-	-	-	-	-	-	-	-	-	-	-	-	-	-	-	-
15	1.5.4.01.01.03.005 Aset Lain-lain Aset Tetap Lainnya	-	-	-	-	-	-	-	-	-	-	-	-	-	-	-	-	-	-	-	-	-	-	-	-	-	-
Jumlah		-	857	1,884,124,410	-	-	-	-	-	-	-	-	-	-	-	-	-	-	-	-	-	-	-	-	-	857	1,884,124,410

MUTASI ASET PEMANFAATAN PEMERINTAH PROVINSI JAWA TENGAH
AUDITED 2019

Kode Lokasi : 01020G
Bidang : RSJD Dr. RM. SOEJARWADI
Sub Bidang : RSJD Dr. RM. SOEJARWADI
Satuan Kerja : RSJD Dr. RM. SOEJARWADI

No.	Uraian	SALDO AWAL TAHUN 2019		Penambahan						Pengurangan						Per 31 Desember 2019	
				Reklas Masuk		Koreksi		Jumlah Tambah		Reklas ke Aset Tetap		Koreksi		Jumlah Kurang			
		Jml	Nilai	Jml	Nilai	Jml	Nilai	Jml	Nilai	Jml	Nilai	Jml	Nilai	Jml	Nilai	Jml	Nilai
1	2	3	4	5	6	9	10	11	12	5	6	9	10	27	28	29	30
1	1.5.2.01.01.01.001 Sewa Tanah	-	-	-	-	-	-	-	-	-	-	-	-	-	-	-	-
2	1.5.2.01.01.01.002 Sewa Peralatan dan Mesin	-	-	-	-	-	-	-	-	-	-	-	-	-	-	-	-
3	1.5.2.01.01.01.003 Sewa Gedung dan Bangunan	-	-	-	-	-	-	-	-	-	-	-	-	-	-	-	-
4	1.5.2.01.01.01.004 Sewa Jalan, Irigasi dan Jaringan	-	-	-	-	-	-	-	-	-	-	-	-	-	-	-	-
5	1.5.2.01.01.02.001 Kerja Sama Pemanfaatan Tanah	-	-	-	-	-	-	-	-	-	-	-	-	-	-	-	-
6	1.5.2.01.01.02.002 Kerja Sama Pemanfaatan Peralatan dan Mesin	-	-	-	-	-	-	-	-	-	-	-	-	-	-	-	-
7	1.5.2.01.01.02.003 Kerja Sama Pemanfaatan Gedung dan Bangunan	-	-	-	-	-	-	-	-	-	-	-	-	-	-	-	-
8	1.5.2.01.01.02.004 Kerja Sama Pemanfaatan Jalan, Irigasi dan Jaringan	-	-	-	-	-	-	-	-	-	-	-	-	-	-	-	-
9	1.5.2.01.01.02.005 Kerja Sama Pemanfaatan Aset Tetap Lainnya	-	-	-	-	-	-	-	-	-	-	-	-	-	-	-	-
10	1.5.2.01.01.03.001 Bangun Guna Serah/Bangun Serah Guna (BOT/BOS) Tanah	-	-	-	-	-	-	-	-	-	-	-	-	-	-	-	-
11	1.5.2.01.01.03.002 Bangun Serah Guna (BSG) Peralatan dan Mesin	-	-	-	-	-	-	-	-	-	-	-	-	-	-	-	-
12	1.5.2.01.01.03.003 Bangun Serah Guna (BSG) Gedung dan Bangunan	-	-	-	-	-	-	-	-	-	-	-	-	-	-	-	-
13	1.5.2.01.01.03.004 Bangun Serah Guna (BSG) Jalan, Irigasi dan Jaringan	-	-	-	-	-	-	-	-	-	-	-	-	-	-	-	-
14	1.5.2.01.01.03.005 Bangun Serah Guna (BSG) Aset Tetap Lainnya	-	-	-	-	-	-	-	-	-	-	-	-	-	-	-	-
15	1.5.2.01.01.04.001 Kerja Sama Penyediaan Infrastruktur Tanah	-	-	-	-	-	-	-	-	-	-	-	-	-	-	-	-
16	1.5.2.01.01.04.002 Kerja Sama Penyediaan Infrastruktur Peralatan dan Mesin	-	-	-	-	-	-	-	-	-	-	-	-	-	-	-	-
17	1.5.2.01.01.04.003 Kerja Sama Penyediaan Infrastruktur Bangunan dan Gedung	-	-	-	-	-	-	-	-	-	-	-	-	-	-	-	-
18	1.5.2.01.01.04.004 Kerja Sama Penyediaan Infrastruktur Jalan, Irigasi dan Jaringan	-	-	-	-	-	-	-	-	-	-	-	-	-	-	-	-
19	1.5.2.01.01.04.005 Kerja Sama Penyediaan Infrastruktur Aset Tetap Lainnya	-	-	-	-	-	-	-	-	-	-	-	-	-	-	-	-
20	1.5.2.01.01.05.001 Pinjam Pakai Tanah	-	-	-	-	-	-	-	-	-	-	-	-	-	-	-	-
21	1.5.2.01.01.05.002 Pinjam Pakai Peralatan dan Mesin	-	-	-	-	-	-	-	-	-	-	-	-	-	-	-	-
22	1.5.2.01.01.05.003 Pinjam Pakai Bangunan dan Gedung	-	-	-	-	-	-	-	-	-	-	-	-	-	-	-	-
23	1.5.2.01.01.05.004 Pinjam Pakai Jalan, Irigasi dan Jaringan	-	-	-	-	-	-	-	-	-	-	-	-	-	-	-	-
24	1.5.2.01.01.05.005 Pinjam Pakai Aset Tetap Lainnya	-	-	-	-	-	-	-	-	-	-	-	-	-	-	-	-
Jumlah		-	-	-	-	-	-	-	-	-	-	-	-	-	-	-	-

MUTASI ASET TETAP TAK BERWUJUD PEMERINTAH PROVINSI JAWA TENGAH
AUDITED 2019

Kode Lokasi : 010101
Bidang : DINAS PEKERJAAN UMUM BINA MARGA DAN CIPTA KARYA
Sub Bidang : DINAS PEKERJAAN UMUM BINA MARGA DAN CIPTA KARYA
Satuan Kerja : DINAS PEKERJAAN UMUM BINA MARGA DAN CIPTA KARYA

No.	Uraian	SALDO AWAL TAHUN 2019		PENAMBAHAN								RECLASSIFIKASI						PELEPASAN						RECLASSIFIKASI										Per 31 Desember 2019	
				Belanja Modal		Belanja Barang Jasa		Hibah		Mutasi Masuk		Dari Aset Tak Berwujud		Dari Aset Tetap		Koreksi		Jumlah Tambah		Mutasi Keluar		Ke Aset Tak Berwujud		Ke Aset Tetap		Penghapusan		Koreksi		Jumlah Kurang			
		jml	Nilai	jml	Nilai	jml	Nilai	jml	Nilai	jml	Nilai	jml	Nilai	jml	Nilai	jml	Nilai	jml	Nilai	jml	Nilai	jml	Nilai	jml	Nilai	jml	Nilai	jml	Nilai	jml	Nilai	jml	Nilai
1	2	3		4		5		6		7		8		9		10		11		12		13		14		15		16		17		18	
1	1.5.3.01.01.03 DOODWILL	-	-	-	-	-	-	-	-	-	-	-	-	-	-	-	-	-	-	-	-	-	-	-	-	-	-	-	-	-	-	-	-
2	1.5.3.01.01.02 LISENSI DAN FRANCHISE	-	-	-	-	-	-	-	-	-	-	-	-	-	-	-	-	-	-	-	-	-	-	-	-	-	-	-	-	-	-	-	-
3	1.5.3.01.01.01 HAK CIPTA	-	-	-	-	-	-	-	-	-	-	-	-	-	-	-	-	-	-	-	-	-	-	-	-	-	-	-	-	-	-	-	-
4	1.5.3.01.01.04 HAK PATEN	-	-	-	-	-	-	-	-	-	-	-	-	-	-	-	-	-	-	-	-	-	-	-	-	-	-	-	-	-	-	-	-
5	1.5.3.01.01.05 SOFTWARE	-	-	-	-	-	-	-	-	-	-	-	-	-	-	-	-	-	-	-	-	-	-	-	-	-	-	-	-	-	-	-	-
6	1.5.3.01.01.06 KAIAN	-	-	-	-	-	-	-	-	-	-	-	-	-	-	-	-	-	-	-	-	-	-	-	-	-	-	-	-	-	-	-	-
7	1.5.3.01.01.07 ASET TIDAK BERWUJUD YANG MEMPUNYAI NILAI SEJARAH / BUDAYA	-	-	-	-	-	-	-	-	-	-	-	-	-	-	-	-	-	-	-	-	-	-	-	-	-	-	-	-	-	-	-	-
8	1.5.3.01.01.08 ASET TIDAK BERWUJUD DALAM PENGERJAAN	-	-	-	-	-	-	-	-	-	-	-	-	-	-	-	-	-	-	-	-	-	-	-	-	-	-	-	-	-	-	-	-
9	1.5.3.01.01.09 ASET TIDAK BERWUJUD LAINNYA	-	-	-	-	-	-	-	-	-	-	-	-	-	-	-	-	-	-	-	-	-	-	-	-	-	-	-	-	-	-	-	-
Jumlah		-	-	-	-	-	-	-	-	-	-	-	-	-	-	-	-	-	-	-	-	-	-	-	-	-	-	-	-	-	-	-	-

MUTASI ASET LAINNYA PEMERINTAH PROVINSI JAWA TENGAH
AUDITED 2019

Kode Lokasi : 010101
Bidang : DINAS PEKERJAAN UMUM BINA MARGA DAN CIPTA KARYA
Sub Bidang : DINAS PEKERJAAN UMUM BINA MARGA DAN CIPTA KARYA
Satuan Kerja : DINAS PEKERJAAN UMUM BINA MARGA DAN CIPTA KARYA

No.	Uraian	SALDO AWAL TAHUN 2019		Penambahan						Pengurangan														Per 31 Desember 2019	
				Kelola Aset Aset Tetap		Koreksi		Jumlah Tambah		Pelepasan				Penghapusan								Jumlah Kurang			
										Kelola ke Aset Tetap		Kelola Pemanfaatan		Pemusnahan		TGR		Lain2		Koreksi					
		jml	Nilai	jml	Nilai	jml	Nilai	jml	Nilai	jml	Nilai	jml	Nilai	jml	Nilai	jml	Nilai	jml	Nilai	jml	Nilai	jml	Nilai	jml	Nilai
1	2	3	4	5	6	7	8	11	12	13	14	15	16	17	18	19	20	21	22	23	24	27	28	29	30
1	1.5.4.01.01.01.001 Tanah Rusak Berat	-	-	-	-	-	-	-	-	-	-	-	-	-	-	-	-	-	-	-	-	-	-	-	-
2	1.5.4.01.01.01.002 Peralatan dan Mesin Rusak Berat	4.009	7.735.984.415	-	-	-	-	-	-	-	-	-	-	-	-	-	-	-	-	-	-	-	-	4.009	7.735.984.415
3	1.5.4.01.01.01.003 Gedung dan Bangunan Rusak Berat	2	570.942.600	-	-	-	-	-	-	-	-	-	-	-	-	-	-	-	-	-	-	-	-	2	570.942.600
4	1.5.4.01.01.01.004 Jalan, Irigasi dan Jaringan Rusak Berat	1	498.750.000	-	-	-	-	-	-	-	-	-	-	-	-	-	-	-	-	-	-	-	-	1	498.750.000
5	1.5.4.01.01.01.005 Aset Tetap Lainnya Rusak Berat	12	46.365	-	-	-	-	-	-	-	-	-	-	-	-	-	-	-	-	-	-	-	-	12	46.365
6	1.5.4.01.01.02.001 Aset Tetap Tanah Yang Tidak Digunakan Dalam Operasional Pemerintah	84	462.698.031.960	336	488.152.417.850	-	-	336	488.152.417.850	-	-	-	-	-	-	-	-	-	-	-	-	-	-	420	950.850.449.810
7	1.5.4.01.01.02.002 Aset Tetap Peralatan dan Mesin Yang Tidak Digunakan Dalam Operasional Pemerintah	-	-	-	-	-	-	-	-	-	-	-	-	-	-	-	-	-	-	-	-	-	-	-	-
8	1.5.4.01.01.02.003 Aset Tetap Gedung dan Bangunan Yang Tidak Digunakan Dalam Operasional Pemerintah	-	-	-	-	-	-	-	-	-	-	-	-	-	-	-	-	-	-	-	-	-	-	-	-
9	1.5.4.01.01.02.004 Aset Tetap Jalan, Irigasi dan Jaringan Yang Tidak Digunakan Dalam Operasional Pemerintah	-	-	21	78.180.677.084	-	-	21	78.180.677.084	-	-	-	-	-	-	-	-	7	40.273.665.489	-	-	7	40.273.665.489	14	37.907.011.595
10	1.5.4.01.01.02.005 Aset Tetap Lainnya Yang Tidak Digunakan Dalam Operasional Pemerintah	-	-	-	-	-	-	-	-	-	-	-	-	-	-	-	-	-	-	-	-	-	-	-	-
11	1.5.4.01.01.03.001 Aset Lain-lain Tanah	-	-	545	14.742.268.958	-	-	545	14.742.268.958	-	-	-	-	-	-	-	-	-	-	-	-	-	-	545	14.742.268.958
12	1.5.4.01.01.03.002 Aset Lain-lain Peralatan dan Mesin	-	-	-	-	-	-	-	-	-	-	-	-	-	-	-	-	-	-	-	-	-	-	-	-
13	1.5.4.01.01.03.003 Aset Lain-lain Gedung dan Bangunan	-	-	-	-	-	-	-	-	-	-	-	-	-	-	-	-	-	-	-	-	-	-	-	-
14	1.5.4.01.01.03.004 Aset Lain-lain Jalan, Irigasi dan Jaringan	-	-	-	-	-	-	-	-	-	-	-	-	-	-	-	-	-	-	-	-	-	-	-	-
15	1.5.4.01.01.03.005 Aset Lain-lain Aset Tetap Lainnya	-	-	-	-	-	-	-	-	-	-	-	-	-	-	-	-	-	-	-	-	-	-	-	-
	JUMLAH	-	474.503.626.340	902	562.975.363.892	-	-	902	562.975.363.892	-	-	-	-	-	-	-	-	7	40.273.665.489	-	-	7	40.273.665.489	6.000	1.013.205.324.741
			474.503.626.340	22	78.180.677.084			22	78.180.677.084									7	40.273.665.489			7	40.273.665.489	4.122	509.492.646.935
		-	-	881	505.894.686.808	-	-	881	505.894.686.808	-	-	-	-	-	-	-	-	-	-	-	-	-	-	881	503.894.686.806

MUTASI ASET PEMANFAATAN PEMERINTAH PROVINSI JAWA TENGAH
AUDITED 2019

Kode Lokasi : 010101
Bidang : DINAS PEKERJAAN UMUM BINA MARGA DAN CIPTA KARYA
Sub Bidang : DINAS PEKERJAAN UMUM BINA MARGA DAN CIPTA KARYA
Satuan Kerja : DINAS PEKERJAAN UMUM BINA MARGA DAN CIPTA KARYA

No.	Uraian	SALDO AWAL TAHUN 2019		Penambahan						Pengurangan						Per 31 Desember 2019	
				Kelola Masuk		Koreksi		Jumlah Tambah		Kelola ke Aset Tetap		Koreksi		Jumlah Kurang			
		jml	Nilai	jml	Nilai	jml	Nilai	jml	Nilai	jml	Nilai	jml	Nilai	jml	Nilai	jml	Nilai
1	2	3	4	5	6	9	10	11	12	5	6	9	10	27	28	29	30
1	1.5.2.01.01.01.001 Sewa Tanah	-	-	-	-	-	-	-	-	-	-	-	-	-	-	-	-
2	1.5.2.01.01.01.002 Sewa Peralatan dan Mesin	-	-	-	-	-	-	-	-	-	-	-	-	-	-	-	-
3	1.5.2.01.01.01.003 Sewa Gedung dan Bangunan	-	-	-	-	-	-	-	-	-	-	-	-	-	-	-	-
4	1.5.2.01.01.01.004 Sewa Jalan, Irigasi dan Jaringan	-	-	-	-	-	-	-	-	-	-	-	-	-	-	-	-
5	1.5.2.01.01.02.001 Kerja Sama Pemanfaatan Tanah	-	-	-	-	-	-	-	-	-	-	-	-	-	-	-	-
6	1.5.2.01.01.02.002 Kerja Sama Pemanfaatan Peralatan dan Mesin	-	-	-	-	-	-	-	-	-	-	-	-	-	-	-	-
7	1.5.2.01.01.02.003 Kerja Sama Pemanfaatan Gedung dan Bangunan	-	-	-	-	-	-	-	-	-	-	-	-	-	-	-	-
8	1.5.2.01.01.02.004 Kerja Sama Pemanfaatan Jalan, Irigasi dan Jaringan	-	-	-	-	-	-	-	-	-	-	-	-	-	-	-	-
9	1.5.2.01.01.02.005 Kerja Sama Pemanfaatan Aset Tetap Lainnya	-	-	-	-	-	-	-	-	-	-	-	-	-	-	-	-
10	1.5.2.01.01.03.001 Bangun Guna Serah/Bangun Serah Guna (BGS/BSG) Tanah	-	-	-	-	-	-	-	-	-	-	-	-	-	-	-	-
11	1.5.2.01.01.03.002 Bangun Serah Guna (BSG) Peralatan dan Mesin	-	-	-	-	-	-	-	-	-	-	-	-	-	-	-	-
12	1.5.2.01.01.03.003 Bangun Serah Guna (BSG) Gedung dan Bangunan	-	-	-	-	-	-	-	-	-	-	-	-	-	-	-	-
13	1.5.2.01.01.03.004 Bangun Serah Guna (BSG) Jalan, Irigasi dan Jaringan	-	-	-	-	-	-	-	-	-	-	-	-	-	-	-	-
14	1.5.2.01.01.03.005 Bangun Serah Guna (BSG) Aset Tetap Lainnya	-	-	-	-	-	-	-	-	-	-	-	-	-	-	-	-
15	1.5.2.01.01.04.001 Kerja Sama Penyediaan Infrastruktur Tanah	-	-	-	-	-	-	-	-	-	-	-	-	-	-	-	-
16	1.5.2.01.01.04.002 Kerja Sama Penyediaan Infrastruktur Peralatan dan Mesin	-	-	-	-	-	-	-	-	-	-	-	-	-	-	-	-
17	1.5.2.01.01.04.003 Kerja Sama Penyediaan Infrastruktur Bangunan dan Gedung	-	-	-	-	-	-	-	-	-	-	-	-	-	-	-	-
18	1.5.2.01.01.04.004 Kerja Sama Penyediaan Infrastruktur Jalan, Irigasi dan Jaringan	-	-	-	-	-	-	-	-	-	-	-	-	-	-	-	-
19	1.5.2.01.01.04.005 Kerja Sama Penyediaan Infrastruktur Aset Tetap Lainnya	-	-	-	-	-	-	-	-	-	-	-	-	-	-	-	-
20	1.5.2.01.01.05.001 Pinjam Pakai Tanah	-	-	-	-	-	-	-	-	-	-	-	-	-	-	-	-
21	1.5.2.01.01.05.002 Pinjam Pakai Peralatan dan Mesin	-	-	-	-	-	-	-	-	-	-	-	-	-	-	-	-
22	1.5.2.01.01.05.003 Pinjam Pakai Bangunan dan Gedung	-	-	-	-	-	-	-	-	-	-	-	-	-	-	-	-
23	1.5.2.01.01.05.004 Pinjam Pakai Jalan, Irigasi dan Jaringan	-	-	-	-	-	-	-	-	-	-	-	-	-	-	-	-
24	1.5.2.01.01.05.005 Pinjam Pakai Aset Tetap Lainnya	-	-	-	-	-	-	-	-	-	-	-	-	-	-	-	-
	Jumlah	-	-	-	-	-	-	-	-	-	-	-	-	-	-	-	-

MUTASI ASET TETAP TAK BERWUJUD PEMERINTAH PROVINSI JAWA TENGAH
AUDITED 2019

Kode Lokasi : 010302
Bidang : DINAS PENERAWAN UMUM SUMBER DAYA AIR DAN PENATAAN RUANG
Sub Bidang : DINAS PENERAWAN UMUM SUMBER DAYA AIR DAN PENATAAN RUANG
Satuan Kerja : DINAS PENERAWAN UMUM SUMBER DAYA AIR DAN PENATAAN RUANG

No.	Uraian	SALDO AWAL TAHUN 2019		PENAMBAHAN																PELEPASAN												Per 31 Desember 2019	
				Belanja Modal		Belanja Barang Jasa		Hibah		Uluran Hibah		RECLASSIFICATION: Dari Aset Tak Berwujud		RECLASSIFICATION: Dari Aset Tetap		Koreksi		Jumlah Tambah		Mutasi Kurang		RECLASSIFICATION: Ke Aset Tak Berwujud		RECLASSIFICATION: Ke Aset Tetap		Penghapusan		Koreksi		Jumlah Kurang			
				Jml	Jml	Jml	Nilai	Jml	Nilai	Jml	Nilai	Jml	Nilai	Jml	Nilai	Jml	Nilai	Jml	Nilai	Jml	Nilai	Jml	Nilai	Jml	Nilai	Jml	Nilai	Jml	Nilai	Jml	Nilai	Jml	Nilai
1	2		3		4		5		6		7		8		9		10		11		12		13		14		15		16		17		18
1	1.5.3.03.01.01 GOODWILL	-	-	-	-	-	-	-	-	-	-	-	-	-	-	-	-	-	-	-	-	-	-	-	-	-	-	-	-	-	-	-	-
2	1.5.3.03.01.02 LISENSI DAN FRANCHISE	-	-	-	-	-	-	-	-	-	-	-	-	-	-	-	-	-	-	-	-	-	-	-	-	-	-	-	-	-	-	-	-
3	1.5.3.03.01.03 HAK CIPTA	-	-	-	-	-	-	-	-	-	-	-	-	-	-	-	-	-	-	-	-	-	-	-	-	-	-	-	-	-	-	-	-
4	1.5.3.03.01.04 HAK PATEN	-	-	-	-	-	-	-	-	-	-	-	-	-	-	-	-	-	-	-	-	-	-	-	-	-	-	-	-	-	-	-	-
5	1.5.3.03.01.05 SOFTWARE	-	-	-	-	-	-	-	-	-	-	-	-	-	-	-	-	-	-	-	-	-	-	-	-	-	-	-	-	-	-	-	-
6	1.5.3.03.01.06 GAMA	-	-	-	-	-	-	-	-	-	-	-	-	-	-	-	-	-	-	-	-	-	-	-	-	-	-	-	-	-	-	-	-
7	1.5.3.03.01.07 ASET TIDAK BERWUJUD YANG MEMPUNYAI NILAI SEJARAH/ BUDAYA	-	-	-	-	-	-	-	-	-	-	-	-	-	-	-	-	-	-	-	-	-	-	-	-	-	-	-	-	-	-	-	-
8	1.5.3.03.01.08 ASET TIDAK BERWUJUD DALAM PENGERJAAN	-	-	-	-	-	-	-	-	-	-	-	-	-	-	-	-	-	-	-	-	-	-	-	-	-	-	-	-	-	-	-	-
9	1.5.3.03.01.09 ASET TIDAK BERWUJUD LAINNYA	-	-	-	-	-	-	-	-	-	-	-	-	-	-	-	-	-	-	-	-	-	-	-	-	-	-	-	-	-	-	-	-
	Jumlah	-	-	-	-	-	-	-	-	-	-	-	-	-	-	-	-	-	-	-	-	-	-	-	-	-	-	-	-	-	-	-	-

MUTASI ASET LAINNYA PEMERINTAH PROVINSI JAWA TENGAH
AUDITED 2019

Kode Lokasi : 010302
Bidang : DINAS PENERAWAN UMUM SUMBER DAYA AIR DAN PENATAAN RUANG
Sub Bidang : DINAS PENERAWAN UMUM SUMBER DAYA AIR DAN PENATAAN RUANG
Satuan Kerja : DINAS PENERAWAN UMUM SUMBER DAYA AIR DAN PENATAAN RUANG

No.	Uraian	SALDO AWAL TAHUN 2019		Penambahan						Pengurangan																Per 31 Desember 2019	
										Pelepasan				Penghapusan										Jumlah Kurang			
				Reklas dari Aset Tetap		Koreksi		Jumlah Tambah		Reklas ke Aset Tetap		Reklas Pemanfaatan		Pemindahan		TGR		Lain2		Koreksi							
		Jml	Nilai	Jml	Nilai	Jml	Nilai	Jml	Nilai	Jml	Nilai	Jml	Nilai	Jml	Nilai	Jml	Nilai	Jml	Nilai	Jml	Nilai	Jml	Nilai	Jml	Nilai	Jml	Nilai
1	2	3	4	5	6	9	10	11	12	13	14	15	16	17	18	19	20	21	22	23	24	27	28	29	30		
1	1.5.4.01.01.01.001 Tanah Rusak Berat	-	-	-	-	-	-	-	-	-	-	-	-	-	-	-	-	-	-	-	-	-	-	-	-		
2	1.5.4.01.01.01.002 Peralatan dan Mesin Rusak Berat	3.077	4.573.910.569	-	-	-	-	-	-	10	900.000	-	-	13	90.900.000	-	-	-	-	-	-	23	90.600.000	3.054	4.483.310.569		
3	1.5.4.01.01.01.003 Gedung dan Bangunan Rusak Berat	-	-	-	-	-	-	-	-	-	-	-	-	-	-	-	-	-	-	-	-	-	-	-	-		
4	1.5.4.01.01.01.004 Jalan, Irigasi dan Jaringan Rusak Berat	-	-	-	-	-	-	-	-	-	-	-	-	-	-	-	-	-	-	-	-	-	-	-	-		
5	1.5.4.01.01.01.005 Aset Tetap Lainnya Rusak Berat	32	1.560.800	-	-	-	-	-	-	-	-	-	-	-	-	-	-	-	-	-	-	-	-	32	1.560.800		
6	1.5.4.01.01.02.001 Aset Tetap Tanah Yang Tidak Digunakan Dalam Operasional Pemerintahan	-	-	8	2.046.600.000	-	-	8	2.046.600.000	-	-	8	2.046.600.000	-	-	-	-	-	-	-	-	8	2.046.600.000	-	-		
7	1.5.4.01.01.02.002 Aset Tetap Peralatan dan Mesin Yang Tidak Digunakan Dalam Operasional Pemerintahan	-	-	-	-	-	-	-	-	-	-	-	-	-	-	-	-	-	-	-	-	-	-	-	-		
8	1.5.4.01.01.02.003 Aset Tetap Gedung dan Bangunan Yang Tidak Digunakan Dalam Operasional Pemerintahan	-	-	-	-	-	-	-	-	-	-	-	-	-	-	-	-	-	-	-	-	-	-	-	-		
9	1.5.4.01.01.02.004 Aset Tetap Jalan, Irigasi dan Jaringan Yang Tidak Digunakan Dalam Operasional Pemerintahan	-	-	2	559.475.000	-	-	2	559.475.000	-	-	-	-	-	-	-	-	-	-	-	-	-	-	2	559.475.000		
10	1.5.4.01.01.02.005 Aset Tetap Lainnya Yang Tidak Digunakan Dalam Operasional Pemerintahan	-	-	-	-	-	-	-	-	-	-	-	-	-	-	-	-	-	-	-	-	-	-	-	-		
11	1.5.4.01.01.03.001 Aset Lain-lain Tanah	-	-	5	3.058.992.500	-	-	5	3.058.992.500	-	-	-	-	-	-	-	-	-	-	-	-	-	-	5	3.058.992.500		
12	1.5.4.01.01.03.002 Aset Lain-lain Peralatan dan Mesin	-	-	-	-	-	-	-	-	-	-	-	-	-	-	-	-	-	-	-	-	-	-	-	-		
13	1.5.4.01.01.03.003 Aset Lain-lain Gedung dan Bangunan	-	-	1	432.255.000	-	-	1	432.255.000	-	-	-	-	-	-	-	-	-	-	-	-	-	-	1	432.255.000		
14	1.5.4.01.01.03.004 Aset Lain-lain Jalan, Irigasi dan Jaringan	-	-	-	-	-	-	-	-	-	-	-	-	-	-	-	-	-	-	-	-	-	-	-	-		
15	1.5.4.01.01.03.005 Aset Lain-lain Aset Tetap Lainnya	-	-	-	-	-	-	-	-	-	-	-	-	-	-	-	-	-	-	-	-	-	-	-	-		
	Jumlah	-	3.109	4.575.511.369	16	6.094.429.500	-	-	16	6.094.429.500	10	900.000	8	2.046.600.000	13	90.900.000	-	-	-	-	-	-	-	21	2.137.200.000	3.094	8.532.738.869
			3.109	4.575.511.369	14	5.534.947.500	-	-	14	5.534.947.500	10	900.000	8	2.046.600.000	13	90.900.000	-	-	-	-	-	-	-	21	2.137.200.000	3.092	7.973.258.869
			-	-	2	559.475.000	-	-	2	559.475.000	-	-	-	-	-	-	-	-	-	-	-	-	-	-	-	2	559.475.000

MUTASI ASET PEMANFAATAN PEMERINTAH PROVINSI JAWA TENGAH
AUDITED 2019

Kode Lokasi : 010302
Bidang : DINAS PENERAWAN UMUM SUMBER DAYA AIR DAN PENATAAN RUANG
Sub Bidang : DINAS PENERAWAN UMUM SUMBER DAYA AIR DAN PENATAAN RUANG
Satuan Kerja : DINAS PENERAWAN UMUM SUMBER DAYA AIR DAN PENATAAN RUANG

No.	Uraian	SALDO AWAL TAHUN 2019		Penambahan						Pengurangan						Per 31 Desember 2019	
				Reklas Masuk		Koreksi		Jumlah Tambah		Reklas ke Aset Tetap		Koreksi		Jumlah Kurang			
		Jml	Nilai	Jml	Nilai	Jml	Nilai	Jml	Nilai	Jml	Nilai	Jml	Nilai	Jml	Nilai	Jml	Nilai
1	2	3	4	5	6	9	10	11	12	5	6	9	10	27	28	29	30
1	1.5.2.01.01.01.001 Sewa Tanah	-	-	-	-	-	-	-	-	-	-	-	-	-	-	-	-
2	1.5.2.01.01.01.002 Sewa Peralatan dan Mesin	-	-	-	-	-	-	-	-	-	-	-	-	-	-	-	-
3	1.5.2.01.01.01.003 Sewa Gedung dan Bangunan	-	-	-	-	-	-	-	-	-	-	-	-	-	-	-	-
4	1.5.2.01.01.01.004 Sewa Jalan, Irigasi dan Jaringan	-	-	-	-	-	-	-	-	-	-	-	-	-	-	-	-
5	1.5.2.01.01.02.001 Kerja Sama Pemanfaatan Tanah	-	-	-	-	-	-	-	-	-	-	-	-	-	-	-	-
6	1.5.2.01.01.02.002 Kerja Sama Pemanfaatan Peralatan dan Mesin	-	-	-	-	-	-	-	-	-	-	-	-	-	-	-	-
7	1.5.2.01.01.02.003 Kerja Sama Pemanfaatan Gedung dan Bangunan	-	-	-	-	-	-	-	-	-	-	-	-	-	-	-	-
8	1.5.2.01.01.02.004 Kerja Sama Pemanfaatan Jalan, Irigasi dan Jaringan	-	-	-	-	-	-	-	-	-	-	-	-	-	-	-	-
9	1.5.2.01.01.02.005 Kerja Sama Pemanfaatan Aset Tetap Lainnya	-	-	-	-	-	-	-	-	-	-	-	-	-	-	-	-
10	1.5.2.01.01.03.001 Bangun Guna Serah/Bangun Serah Guna (BGS/BSG) Tanah	-	-	-	-	-	-	-	-	-	-	-	-	-	-	-	-
11	1.5.2.01.01.03.002 Bangun Serah Guna (BSG) Peralatan dan Mesin	-	-	-	-	-	-	-	-	-	-	-	-	-	-	-	-
12	1.5.2.01.01.03.003 Bangun Serah Guna (BSG) Gedung dan Bangunan	-	-	-	-	-	-	-	-	-	-	-	-	-	-	-	-
13	1.5.2.01.01.03.004 Bangun Serah Guna (BSG) Jalan, Irigasi dan Jaringan	-	-	-	-	-	-	-	-	-	-	-	-	-	-	-	-
14	1.5.2.01.01.03.005 Bangun Serah Guna (BSG) Aset Tetap Lainnya	-	-	-	-	-	-	-	-	-	-	-	-	-	-	-	-
15	1.5.2.01.01.04.001 Kerja Sama Penyediaan Infrastruktur Tanah	-	-	-	-	-	-	-	-	-	-	-	-	-	-	-	-
16	1.5.2.01.01.04.002 Kerja Sama Penyediaan Infrastruktur Peralatan dan Mesin	-	-	-	-	-	-	-	-	-	-	-	-	-	-	-	-
17	1.5.2.01.01.04.003 Kerja Sama Penyediaan Infrastruktur Bangunan dan Gedung	-	-	-	-	-	-	-	-	-	-	-	-	-	-	-	-
18	1.5.2.01.01.04.004 Kerja Sama Penyediaan Infrastruktur Jalan, Irigasi dan Jaringan	-	-	-	-	-	-	-	-	-	-	-	-	-	-	-	-
19	1.5.2.01.01.04.005 Kerja Sama Penyediaan Infrastruktur Aset Tetap Lainnya	-	-	-	-	-	-	-	-	-	-	-	-	-	-	-	-
20	1.5.2.01.01.05.001 Pinjam Pakai Tanah	-	-	8	2.046.600.000	-	-	8	2.046.600.000	-	-	-	-	-	-	8	2.046.600.000
21	1.5.2.01.01.05.002 Pinjam Pakai Peralatan dan Mesin	-	-	-	-	-	-	-	-	-	-	-	-	-	-	-	-
22	1.5.2.01.01.05.003 Pinjam Pakai Bangunan dan Gedung	-	-	-	-	-	-	-	-	-	-	-	-	-	-	-	-
23	1.5.2.01.01.05.004 Pinjam Pakai Jalan, Irigasi dan Jaringan	-	-	-	-	-	-	-	-	-	-	-	-	-	-	-	-
24	1.5.2.01.01.05.005 Pinjam Pakai Aset Tetap Lainnya	-	-	-	-	-	-	-	-	-	-	-	-	-	-	-	-
	Jumlah	-	-	8	2.046.600.000	-	-	8	2.046.600.000	-	-	-	-	-	-	8	2.046.600.000

MUTASI ASET TETAP TAK BERWUJUD PEMERINTAH PROVINSI JAWA TENGAH
AUDITED 2019

Kode Lokasi : 010R02
Bidang : DINAS PERUMAHAN RAKYAT DAN KAWASAN PERMUKIMAN
Sub Bidang : DINAS PERUMAHAN RAKYAT DAN KAWASAN PERMUKIMAN
Satuan Kerja : DINAS PERUMAHAN RAKYAT DAN KAWASAN PERMUKIMAN

No.	Uraian	SALDO AWAL TAHUN 2019		PENAMBAHAN																		PELEPASAN												Per 31 Desember 2019	
				Belanja Modal		Belanja Barang dan Jasa		Hibah		Mutasi Masuk		RECLASSIFICATION				Koreksi		Jumlah Tambah		Mutasi Keluar		RECLASSIFICATION				Penghapusan		Koreksi		Jumlah Kurang			
												Dari Aset Tak Berwujud		Dari Aset Tetap								Ke Aset Tak Berwujud		Ke Aset Tetap									
		Jml	Nilai	Jml	Jml	Jml	Nilai	Jml	Nilai	Jml	Nilai	Jml	Nilai	Jml	Nilai	Jml	Nilai	Jml	Nilai	Jml	Nilai	Jml	Nilai	Jml	Nilai	Jml	Nilai	Jml	Nilai	Jml	Nilai	Jml	Nilai
1	2	3		4		5		6		7		8		9		10		11		12		13		14		15		16		17		18	
1	1.5.3.03.01.01 GOODWILL	-	-	-	-	-	-	-	-	-	-	-	-	-	-	-	-	-	-	-	-	-	-	-	-	-	-	-	-	-	-	-	-
2	1.5.3.03.01.02 LISENSI DAN FRANCHISE	-	-	-	-	-	-	-	-	-	-	-	-	-	-	-	-	-	-	-	-	-	-	-	-	-	-	-	-	-	-	-	-
3	1.5.3.03.03.03 HAK CIPTA	-	-	-	-	-	-	-	-	-	-	-	-	-	-	-	-	-	-	-	-	-	-	-	-	-	-	-	-	-	-	-	-
4	1.5.3.03.01.04 HAK PATEN	-	-	-	-	-	-	-	-	-	-	-	-	-	-	-	-	-	-	-	-	-	-	-	-	-	-	-	-	-	-	-	-
5	1.5.3.03.01.05 SOFTWARE	-	-	-	-	-	-	-	-	-	-	-	-	-	-	-	-	-	-	-	-	-	-	-	-	-	-	-	-	-	-	-	-
6	1.5.3.03.01.06 KIAMAT	-	-	-	-	-	-	-	-	-	-	-	-	-	-	-	-	-	-	-	-	-	-	-	-	-	-	-	-	-	-	-	-
7	1.5.3.03.01.07 ASET TIDAK BERWUJUD YANG MENIPUNYAI NILAI SEJARAH/ BUDAYA	-	-	-	-	-	-	-	-	-	-	-	-	-	-	-	-	-	-	-	-	-	-	-	-	-	-	-	-	-	-	-	-
8	1.5.3.03.01.08 ASET TIDAK BERWUJUD DALAM PENGERJAAN	-	-	-	-	-	-	-	-	-	-	-	-	-	-	-	-	-	-	-	-	-	-	-	-	-	-	-	-	-	-	-	-
9	1.5.3.03.01.09 ASET TIDAK BERWUJUD LAINNYA	-	-	-	-	-	-	-	-	-	-	-	-	-	-	-	-	-	-	-	-	-	-	-	-	-	-	-	-	-	-	-	-
	Jumlah	-	-	-	-	-	-	-	-	-	-	-	-	-	-	-	-	-	-	-	-	-	-	-	-	-	-	-	-	-	-	-	-

MUTASI ASET LAINNYA PEMERINTAH PROVINSI JAWA TENGAH
AUDITED 2019

Kode Lokasi : 010R02
Bidang : DINAS PERUMAHAN RAKYAT DAN KAWASAN PERMUKIMAN
Sub Bidang : DINAS PERUMAHAN RAKYAT DAN KAWASAN PERMUKIMAN
Satuan Kerja : DINAS PERUMAHAN RAKYAT DAN KAWASAN PERMUKIMAN

No.	Uraian	SALDO AWAL TAHUN 2019		Penambahan						Pengurangan														Per 31 Desember 2019	
				Reklas Lain Aset Tetap		Koreksi		Jumlah Tambah		Pelepasan															
										Reklas ke Aset Tetap		Reklas Pemanfaatan		Penjualan		TGR		Lain2		Koreksi		Jumlah Kurang			
		Jml	Nilai	Jml	Nilai	Jml	Nilai	Jml	Nilai	Jml	Nilai	Jml	Nilai	Jml	Nilai	Jml	Nilai	Jml	Nilai	Jml	Nilai	Jml	Nilai	Jml	Nilai
1	2	3	4	5	6	8	10	11	12	13	14	15	16	17	18	19	20	21	22	23	24	27	28	29	30
1	1.5.4.01.01.01.001 Tanah Rusak Berat	-	-	-	-	-	-	-	-	-	-	-	-	-	-	-	-	-	-	-	-	-	-	-	-
2	1.5.4.01.01.01.002 Peralatan dan Mesin Rusak Berat	490	440,002,432	-	-	-	-	-	-	-	-	-	-	490	440,002,432	-	-	-	-	-	-	490	440,002,432	-	-
3	1.5.4.01.01.01.003 Gedung dan Bangunan Rusak Berat	-	-	-	-	-	-	-	-	-	-	-	-	-	-	-	-	-	-	-	-	-	-	-	-
4	1.5.4.01.01.01.004 Jalan, Irigasi dan Jaringan Rusak Berat	-	-	-	-	-	-	-	-	-	-	-	-	-	-	-	-	-	-	-	-	-	-	-	-
5	1.5.4.01.01.01.005 Aset Tetap Lainnya Rusak Berat	55	920,000	-	-	-	-	-	-	-	-	-	-	55	920,000	-	-	-	-	-	-	55	920,000	-	-
6	1.5.4.01.01.02.001 Aset Tetap Tanah Yang Tidak Digunakan Dalam Operasional Peme	-	-	-	-	-	-	-	-	-	-	-	-	-	-	-	-	-	-	-	-	-	-	-	-
7	1.5.4.01.01.02.002 Aset Tetap Peralatan dan Mesin Yang Tidak Digunakan Dalam Oper	-	-	-	-	-	-	-	-	-	-	-	-	-	-	-	-	-	-	-	-	-	-	-	-
8	1.5.4.01.01.02.003 Aset Tetap Gedung dan Bangunan Yang Tidak Digunakan Dalam Ope	-	-	-	-	-	-	-	-	-	-	-	-	-	-	-	-	-	-	-	-	-	-	-	-
9	1.5.4.01.01.02.004 Aset Tetap Jalan, Irigasi dan Jaringan Yang Tidak Digunakan Dalam	-	-	-	-	-	-	-	-	-	-	-	-	-	-	-	-	-	-	-	-	-	-	-	-
10	1.5.4.01.01.02.005 Aset Tetap Lainnya Yang Tidak Digunakan Dalam Operasional Peme	-	-	-	-	-	-	-	-	-	-	-	-	-	-	-	-	-	-	-	-	-	-	-	-
11	1.5.4.01.01.03.001 Aset Lain-lain Tanah	-	-	-	-	-	-	-	-	-	-	-	-	-	-	-	-	-	-	-	-	-	-	-	-
12	1.5.4.01.01.03.002 Aset Lain-lain Peralatan dan Mesin	-	-	-	-	-	-	-	-	-	-	-	-	-	-	-	-	-	-	-	-	-	-	-	-
13	1.5.4.01.01.03.003 Aset Lain-lain Gedung dan Bangunan	-	-	-	-	-	-	-	-	-	-	-	-	-	-	-	-	-	-	-	-	-	-	-	-
14	1.5.4.01.01.03.004 Aset Lain-lain Jalan, Irigasi dan Jaringan	-	-	-	-	-	-	-	-	-	-	-	-	-	-	-	-	-	-	-	-	-	-	-	-
15	1.5.4.01.01.03.005 Aset Lain-lain Aset Tetap Lainnya	-	-	-	-	-	-	-	-	-	-	-	-	-	-	-	-	-	-	-	-	-	-	-	-
	Jumlah	-	545	440,922,432	-	-	-	-	-	-	-	-	-	545	440,922,432	-	-	-	-	-	-	545	440,922,432	-	-

MUTASI ASET PEMANFAATAN PEMERINTAH PROVINSI JAWA TENGAH
AUDITED 2019

Kode Lokasi : 010R02
Bidang : DINAS PERUMAHAN RAKYAT DAN KAWASAN PERMUKIMAN
Sub Bidang : DINAS PERUMAHAN RAKYAT DAN KAWASAN PERMUKIMAN
Satuan Kerja : DINAS PERUMAHAN RAKYAT DAN KAWASAN PERMUKIMAN

No.	Uraian	SALDO AWAL TAHUN 2019		Penambahan						Pengurangan						Per 31 Desember 2019	
				Reklas Masuk		Koreksi		Jumlah Tambah		Reklas ke Aset Tetap		Koreksi		Jumlah Kurang			
		Jml	Nilai	Jml	Nilai	Jml	Nilai	Jml	Nilai	Jml	Nilai	Jml	Nilai	Jml	Nilai	Jml	Nilai
1	2	3	4	5	6	9	10	11	12	5	6	9	10	27	28	29	30
1	1.5.2.01.01.01.001 Sewa Tanah	-	-	-	-	-	-	-	-	-	-	-	-	-	-	-	-
2	1.5.2.01.01.01.002 Sewa Peralatan dan Mesin	-	-	-	-	-	-	-	-	-	-	-	-	-	-	-	-
3	1.5.2.01.01.01.003 Sewa Gedung dan Bangunan	-	-	-	-	-	-	-	-	-	-	-	-	-	-	-	-
4	1.5.2.01.01.01.004 Sewa Jalan, Irigasi dan Jaringan	-	-	-	-	-	-	-	-	-	-	-	-	-	-	-	-
5	1.5.2.01.01.02.001 Kerja Sama Pemanfaatan Tanah	-	-	-	-	-	-	-	-	-	-	-	-	-	-	-	-
6	1.5.2.01.01.02.002 Kerja Sama Pemanfaatan Peralatan dan Mesin	-	-	-	-	-	-	-	-	-	-	-	-	-	-	-	-
7	1.5.2.01.01.02.003 Kerja Sama Pemanfaatan Gedung dan Bangunan	-	-	-	-	-	-	-	-	-	-	-	-	-	-	-	-
8	1.5.2.01.01.02.004 Kerja Sama Pemanfaatan Jalan, Irigasi dan Jaringan	-	-	-	-	-	-	-	-	-	-	-	-	-	-	-	-
9	1.5.2.01.01.02.005 Kerja Sama Pemanfaatan Aset Tetap Lainnya	-	-	-	-	-	-	-	-	-	-	-	-	-	-	-	-
10	1.5.2.01.01.03.001 Bangun Guna Serah/Bangun Serah Guna (BGS/BSG) Tanah	-	-	-	-	-	-	-	-	-	-	-	-	-	-	-	-
11	1.5.2.01.01.03.002 Bangun Serah Guna (BSG) Peralatan dan Mesin	-	-	-	-	-	-	-	-	-	-	-	-	-	-	-	-
12	1.5.2.01.01.03.003 Bangun Serah Guna (BSG) Gedung dan Bangunan	-	-	-	-	-	-	-	-	-	-	-	-	-	-	-	-
13	1.5.2.01.01.03.004 Bangun Serah Guna (BSG) Jalan, Irigasi dan Jaringan	-	-	-	-	-	-	-	-	-	-	-	-	-	-	-	-
14	1.5.2.01.01.03.005 Bangun Serah Guna (BSG) Aset Tetap Lainnya	-	-	-	-	-	-	-	-	-	-	-	-	-	-	-	-
15	1.5.2.01.01.04.001 Kerja Sama Penyediaan Infrastruktur Tanah	-	-	-	-	-	-	-	-	-	-	-	-	-	-	-	-
16	1.5.2.01.01.04.002 Kerja Sama Penyediaan Infrastruktur Peralatan dan Mesin	-	-	-	-	-	-	-	-	-	-	-	-	-	-	-	-
17	1.5.2.01.01.04.003 Kerja Sama Penyediaan Infrastruktur Bangunan dan Gedung	-	-	-	-	-	-	-	-	-	-	-	-	-	-	-	-
18	1.5.2.01.01.04.004 Kerja Sama Penyediaan Infrastruktur Jalan, Irigasi dan Jaringan	-	-	-	-	-	-	-	-	-	-	-	-	-	-	-	-
19	1.5.2.01.01.04.005 Kerja Sama Penyediaan Infrastruktur Aset Tetap Lainnya	-	-	-	-	-	-	-	-	-	-	-	-	-	-	-	-
20	1.5.2.01.01.05.001 Proyek Pakai Tanah	-	-	-	-	-	-	-	-	-	-	-	-	-	-	-	-
21	1.5.2.01.01.05.002 Proyek Pakai Peralatan dan Mesin	-	-	-	-	-	-	-	-	-	-	-	-	-	-	-	-
22	1.5.2.01.01.05.003 Proyek Pakai Bangunan dan Gedung	-	-	-	-	-	-	-	-	-	-	-	-	-	-	-	-
23	1.5.2.01.01.05.004 Proyek Pakai Jalan, Irigasi dan Jaringan	-	-	-	-	-	-	-	-	-	-	-	-	-	-	-	-
24	1.5.2.01.01.05.005 Proyek Pakai Aset Tetap Lainnya	-	-	-	-	-	-	-	-	-	-	-	-	-	-	-	-
	Jumlah	-	-	-	-	-	-	-	-	-	-	-	-	-	-	-	-

MUTASI ASET TETAP TAK BERWUJUD PEMERINTAH PROVINSI JAWA TENGAH
AUDITED 2015

Kode Lokasi : (010501)
Bidang : SATUAN POLISI PAMONG PRAJA
Sub Bidang : SATUAN POLISI PAMONG PRAJA
Satuan Kerja : SATUAN POLISI PAMONG PRAJA

No.	Uraian	SALDO AWAL TAHUN 2015		PENAMBAHAN																PELEPASAN												Per 31 Desember 2015	
				Belanja Modal		Belanja Barang Jasa		Hibah		Mutasi Masuk		REKLASIFIKASI: Dari Aset Tak Berwujud		REKLASIFIKASI: Dari Aset Tetap		Koreksi		Jumlah Tambah		Mutasi Keluar		REKLASIFIKASI: Ke Aset Tak Berwujud		REKLASIFIKASI: Ke Aset Tetap		Penghapusan		Koreksi		Jumlah Kurang			
		Jml	Nilai	Jml	Nilai	Jml	Nilai	Jml	Nilai	Jml	Nilai	Jml	Nilai	Jml	Nilai	Jml	Nilai	Jml	Nilai	Jml	Nilai	Jml	Nilai	Jml	Nilai	Jml	Nilai	Jml	Nilai	Jml	Nilai	Jml	Nilai
1	2	3	4	5	6	7	8	9	10	11	12	13	14	15	16	17	18	19	20	21	22	23	24	25	26	27	28	29	30	31	32	33	34
1	1.5.3.01.01.01 GOODWILL	-	-	-	-	-	-	-	-	-	-	-	-	-	-	-	-	-	-	-	-	-	-	-	-	-	-	-	-	-	-	-	-
2	1.5.3.01.01.02 LISENSI DAN FRENCHISE	-	-	-	-	-	-	-	-	-	-	-	-	-	-	-	-	-	-	-	-	-	-	-	-	-	-	-	-	-	-	-	-
3	1.5.3.01.01.03 HAK CIPTA	-	-	-	-	-	-	-	-	-	-	-	-	-	-	-	-	-	-	-	-	-	-	-	-	-	-	-	-	-	-	-	-
4	1.5.3.01.01.04 HAK PATEN	-	-	-	-	-	-	-	-	-	-	-	-	-	-	-	-	-	-	-	-	-	-	-	-	-	-	-	-	-	-	-	-
5	1.5.3.01.01.05 SOFTWARE	-	-	2	189.500.000	-	-	-	-	-	-	-	-	-	-	-	-	2	189.500.000	-	-	-	-	-	-	-	-	-	-	-	-	2	189.500.000
6	1.5.3.01.01.06 KAJIAN	-	-	-	-	-	-	-	-	-	-	-	-	-	-	-	-	-	-	-	-	-	-	-	-	-	-	-	-	-	-	-	-
7	1.5.3.01.01.07 ASET TIDAK BERWUJUD YANG MEMPUNYAI NILAI SEJARAH / BUDAYA	-	-	-	-	-	-	-	-	-	-	-	-	-	-	-	-	-	-	-	-	-	-	-	-	-	-	-	-	-	-	-	-
8	1.5.3.01.01.08 ASET TIDAK BERWUJUD DALAM PEMBANGUNAN	-	-	-	-	-	-	-	-	-	-	-	-	-	-	-	-	-	-	-	-	-	-	-	-	-	-	-	-	-	-	-	-
9	1.5.3.01.01.09 ASET TIDAK BERWUJUD LAINNYA	-	-	-	-	-	-	-	-	-	-	-	-	-	-	-	-	-	-	-	-	-	-	-	-	-	-	-	-	-	-	-	-
Jumlah		-	-	2	189.500.000,00	-	-	-	-	-	-	-	-	-	-	-	-	2	189.500.000,00	-	-	-	-	-	-	-	-	-	-	-	-	2	189.500.000,00

MUTASI ASET LAINNYA PEMERINTAH PROVINSI JAWA TENGAH
AUDITED 2015

Kode Lokasi : (010501)
Bidang : SATUAN POLISI PAMONG PRAJA
Sub Bidang : SATUAN POLISI PAMONG PRAJA
Satuan Kerja : SATUAN POLISI PAMONG PRAJA

No.	Uraian	SALDO AWAL TAHUN 2015		Penambahan						Pengurangan														Per 31 Desember 2015	
				Reklas dari Aset Tetap		Koreksi		Jumlah Tambah		Reklas ke Aset Tetap		Reklas Pemanfaatan		Penghapusan: Pemusnahan		Penghapusan: TGR		Penghapusan: Lain2		Penghapusan: Koreksi		Jumlah Kurang			
		Jml	Nilai	Jml	Nilai	Jml	Nilai	Jml	Nilai	Jml	Nilai	Jml	Nilai	Jml	Nilai	Jml	Nilai	Jml	Nilai	Jml	Nilai	Jml	Nilai	Jml	Nilai
1	2	3	4	5	6	7	8	9	10	11	12	13	14	15	16	17	18	19	20	21	22	23	24	25	26	27	28	29	30
1	1.5.4.01.01.01.001 Tanah Rusak Berat	-	-	-	-	-	-	-	-	-	-	-	-	-	-	-	-	-	-	-	-	-	-	-	-	-	-	-	-
2	1.5.4.01.01.01.002 Peralatan dan Mesin Rusak Berat	155	104.389.794	-	-	-	-	-	-	-	-	-	-	-	-	-	-	-	-	-	-	-	-	-	-	-	-	155	104.389.794
3	1.5.4.01.01.01.003 Gedung dan Bangunan Rusak Berat	-	-	-	-	-	-	-	-	-	-	-	-	-	-	-	-	-	-	-	-	-	-	-	-	-	-	-	-
4	1.5.4.01.01.01.004 Jalan, Irigasi dan Jaringan Rusak Berat	-	-	-	-	-	-	-	-	-	-	-	-	-	-	-	-	-	-	-	-	-	-	-	-	-	-	-	-
5	1.5.4.01.01.01.005 Aset Tetap Lainnya Rusak Berat	152	15.054.000	-	-	-	-	-	-	-	-	-	-	-	-	-	-	-	-	-	-	-	-	-	-	-	-	152	15.054.000
6	1.5.4.01.01.02.001 Aset Tetap Tanah Yang Tidak Digunakan Dalam Operasional Pemerintah	-	-	-	-	-	-	-	-	-	-	-	-	-	-	-	-	-	-	-	-	-	-	-	-	-	-	-	-
7	1.5.4.01.01.02.002 Aset Tetap Peralatan dan Mesin Yang Tidak Digunakan Dalam Operasional Pemerintah	-	-	-	-	-	-	-	-	-	-	-	-	-	-	-	-	-	-	-	-	-	-	-	-	-	-	-	-
8	1.5.4.01.01.02.003 Aset Tetap Gedung dan Bangunan Yang Tidak Digunakan Dalam Operasional Pemerintah	-	-	-	-	-	-	-	-	-	-	-	-	-	-	-	-	-	-	-	-	-	-	-	-	-	-	-	-
9	1.5.4.01.01.02.004 Aset Tetap Jalan, Irigasi dan Jaringan Yang Tidak Digunakan Dalam Operasional Pemerintah	-	-	-	-	-	-	-	-	-	-	-	-	-	-	-	-	-	-	-	-	-	-	-	-	-	-	-	-
10	1.5.4.01.01.02.005 Aset Tetap Lainnya Yang Tidak Digunakan Dalam Operasional Pemerintah	-	-	-	-	-	-	-	-	-	-	-	-	-	-	-	-	-	-	-	-	-	-	-	-	-	-	-	-
11	1.5.4.01.01.03.001 Aset Lain-lain Tanah	-	-	-	-	-	-	-	-	-	-	-	-	-	-	-	-	-	-	-	-	-	-	-	-	-	-	-	-
12	1.5.4.01.01.03.002 Aset Lain-lain Peralatan dan Mesin	-	-	-	-	-	-	-	-	-	-	-	-	-	-	-	-	-	-	-	-	-	-	-	-	-	-	-	-
13	1.5.4.01.01.03.003 Aset Lain-lain Gedung dan Bangunan	-	-	-	-	-	-	-	-	-	-	-	-	-	-	-	-	-	-	-	-	-	-	-	-	-	-	-	-
14	1.5.4.01.01.03.004 Aset Lain-lain Jalan, Irigasi dan Jaringan	-	-	-	-	-	-	-	-	-	-	-	-	-	-	-	-	-	-	-	-	-	-	-	-	-	-	-	-
15	1.5.4.01.01.03.005 Aset Lain-lain Aset Tetap Lainnya	-	-	-	-	-	-	-	-	-	-	-	-	-	-	-	-	-	-	-	-	-	-	-	-	-	-	-	-
Jumlah	-	237	119.443.794	-	-	-	-	-	-	-	-	-	-	-	-	-	-	-	-	-	-	-	-	-	-	-	-	237	119.443.794

MUTASI ASET PEMANFAATAN PEMERINTAH PROVINSI JAWA TENGAH
AUDITED 2015

Kode Lokasi : (010501)
Bidang : SATUAN POLISI PAMONG PRAJA
Sub Bidang : SATUAN POLISI PAMONG PRAJA
Satuan Kerja : SATUAN POLISI PAMONG PRAJA

No.	Uraian	SALDO AWAL TAHUN 2015		Penambahan						Pengurangan						Per 31 Desember 2015	
				Reklas Masuk		Koreksi		Jumlah Tambah		Reklas ke Aset Tetap		Koreksi		Jumlah Kurang			
		Jml	Nilai	Jml	Nilai	Jml	Nilai	Jml	Nilai	Jml	Nilai	Jml	Nilai	Jml	Nilai	Jml	Nilai
1	2	3	4	5	6	7	8	9	10	11	12	13	14	15	16	17	18
1	1.5.2.01.01.01.001 Sewa Tanah	-	-	-	-	-	-	-	-	-	-	-	-	-	-	-	-
2	1.5.2.01.01.01.002 Sewa Peralatan dan Mesin	-	-	-	-	-	-	-	-	-	-	-	-	-	-	-	-
3	1.5.2.01.01.01.003 Sewa Gedung dan Bangunan	-	-	-	-	-	-	-	-	-	-	-	-	-	-	-	-
4	1.5.2.01.01.01.004 Sewa Jalan, Irigasi dan Jaringan	-	-	-	-	-	-	-	-	-	-	-	-	-	-	-	-
5	1.5.2.01.01.02.001 Kerja Sama Pemanfaatan Tanah	-	-	-	-	-	-	-	-	-	-	-	-	-	-	-	-
6	1.5.2.01.01.02.002 Kerja Sama Pemanfaatan Peralatan dan Mesin	-	-	-	-	-	-	-	-	-	-	-	-	-	-	-	-
7	1.5.2.01.01.02.003 Kerja Sama Pemanfaatan Gedung dan Bangunan	-	-	-	-	-	-	-	-	-	-	-	-	-	-	-	-
8	1.5.2.01.01.02.004 Kerja Sama Pemanfaatan Jalan, Irigasi dan Jaringan	-	-	-	-	-	-	-	-	-	-	-	-	-	-	-	-
9	1.5.2.01.01.02.005 Kerja Sama Pemanfaatan Aset Tetap Lainnya	-	-	-	-	-	-	-	-	-	-	-	-	-	-	-	-
10	1.5.2.01.01.03.001 Bangun Guna Serah/Bangun Serah Guna (BGS/BSG) Tanah	-	-	-	-	-	-	-	-	-	-	-	-	-	-	-	-
11	1.5.2.01.01.03.002 Bangun Serah Guna (BSG) Peralatan dan Mesin	-	-	-	-	-	-	-	-	-	-	-	-	-	-	-	-
12	1.5.2.01.01.03.003 Bangun Serah Guna (BSG) Gedung dan Bangunan	-	-	-	-	-	-	-	-	-	-	-	-	-	-	-	-
13	1.5.2.01.01.03.004 Bangun Serah Guna (BSG) Jalan, Irigasi dan Jaringan	-	-	-	-	-	-	-	-	-	-	-	-	-	-	-	-
14	1.5.2.01.01.03.005 Bangun Serah Guna (BSG) Aset Tetap Lainnya	-	-	-	-	-	-	-	-	-	-	-	-	-	-	-	-
15	1.5.2.01.01.04.001 Kerja Sama Penyediaan Infrastruktur Tanah	-	-	-	-	-	-	-	-	-	-	-	-	-	-	-	-
16	1.5.2.01.01.04.002 Kerja Sama Penyediaan Infrastruktur Peralatan dan Mesin	-	-	-	-	-	-	-	-	-	-	-	-	-	-	-	-
17	1.5.2.01.01.04.003 Kerja Sama Penyediaan Infrastruktur Bangunan dan Gedung	-	-	-	-	-	-	-	-	-	-	-	-	-	-	-	-
18	1.5.2.01.01.04.004 Kerja Sama Penyediaan Infrastruktur Jalan, Irigasi dan Jaringan	-	-	-	-	-	-	-	-	-	-	-	-	-	-	-	-
19	1.5.2.01.01.04.005 Kerja Sama Penyediaan Infrastruktur Aset Tetap Lainnya	-	-	-	-	-	-	-	-	-	-	-	-	-	-	-	-
20	1.5.2.01.01.05.001 Pinjam Pakai Tanah	-	-	-	-	-	-	-	-	-	-	-	-	-	-	-	-
21	1.5.2.01.01.05.002 Pinjam Pakai Peralatan dan Mesin	-	-	-	-	-	-	-	-	-	-	-	-	-	-	-	-
22	1.5.2.01.01.05.003 Pinjam Pakai Bangunan dan Gedung	-	-	-	-	-	-	-	-	-	-	-	-	-	-	-	-
23	1.5.2.01.01.05.004 Pinjam Pakai Jalan, Irigasi dan Jaringan	-	-	-	-	-	-	-	-	-	-	-	-	-	-	-	-
24	1.5.2.01.01.05.005 Pinjam Pakai Aset Tetap Lainnya	-	-	-	-	-	-	-	-	-	-	-	-	-	-	-	-
Jumlah	-	-	-	-	-	-	-	-	-	-	-	-	-	-	-	-	-

MUTASI ASET TETAP TAK BERWUJUD PEMERINTAH PROVINSI JAWA TENGAH
AUDITED 2019

Kode Lokasi : 000502
Bidang : BADAN KESATUAN BANGSA DAN POLITIK
Sub Bidang : BADAN KESATUAN BANGSA DAN POLITIK
Satuan Kerja : BADAN KESATUAN BANGSA DAN POLITIK

No.	Uraian	SALDO AWAL TAHUN 2019		PENAMBAHAN																PENGURANGAN												Per 31 Desember 2019	
				Belanja Modal		Belanja Barang Jasa		Hibah		Mutasi Masuk		REKLASIFIKASI				Koreksi		Jumlah Tambah		Mutasi Keluar		REKLASIFIKASI				Penghapusan		Koreksi		Jumlah Kurang			
												Dari Aset Tak Berwujud		Dari Aset Tetap								Ke Aset Tak Berwujud		Ke Aset Tetap									
		Jml	Nilai	Jml	Nilai	Jml	Nilai	Jml	Nilai	Jml	Nilai	Jml	Nilai	Jml	Nilai	Jml	Nilai	Jml	Nilai	Jml	Nilai	Jml	Nilai	Jml	Nilai	Jml	Nilai	Jml	Nilai	Jml	Nilai	Jml	Nilai
1	2	3		4		5		6		7		8		9		10		11		12		13		14		15		16		17		18	
1	1.5.3.01.01.01 GOODWILL	-	-	-	-	-	-	-	-	-	-	-	-	-	-	-	-	-	-	-	-	-	-	-	-	-	-	-	-	-	-	-	-
2	1.5.3.01.01.02 LISENSI DAN FRENCHISE	-	-	-	-	-	-	-	-	-	-	-	-	-	-	-	-	-	-	-	-	-	-	-	-	-	-	-	-	-	-	-	-
3	1.5.3.01.01.03 HAK CIPTA	-	-	-	-	-	-	-	-	-	-	-	-	-	-	-	-	-	-	-	-	-	-	-	-	-	-	-	-	-	-	-	-
4	1.5.3.01.01.04 HAK PATEN	-	-	-	-	-	-	-	-	-	-	-	-	-	-	-	-	-	-	-	-	-	-	-	-	-	-	-	-	-	-	1	39.700.000
5	1.5.3.01.01.05 SOFTWARE	1	39.700.000	-	-	-	-	-	-	-	-	-	-	-	-	-	-	-	-	-	-	-	-	-	-	-	-	-	-	-	-	-	-
6	1.5.3.01.01.06 KAJIAN	-	-	-	-	-	-	-	-	-	-	-	-	-	-	-	-	-	-	-	-	-	-	-	-	-	-	-	-	-	-	-	-
7	1.5.3.01.01.07 ASET TIDAK BERWUJUD YANG MEMANFAATKAN NILAI SEJARAH BUDAYA	-	-	-	-	-	-	-	-	-	-	-	-	-	-	-	-	-	-	-	-	-	-	-	-	-	-	-	-	-	-	-	-
8	1.5.3.01.01.08 ASET TIDAK BERWUJUD DALAM PENGERJAAN	-	-	-	-	-	-	-	-	-	-	-	-	-	-	-	-	-	-	-	-	-	-	-	-	-	-	-	-	-	-	-	-
9	1.5.3.01.01.09 ASET TIDAK BERWUJUD LAINNYA	-	-	-	-	-	-	-	-	-	-	-	-	-	-	-	-	-	-	-	-	-	-	-	-	-	-	-	-	-	-	-	-
	Jumlah	1	39.700.000,00	-	-	-	-	-	-	-	-	-	-	-	-	-	-	-	-	-	-	-	-	-	-	-	-	-	-	-	-	1	39.700.000,00

MUTASI ASET LAINNYA PEMERINTAH PROVINSI JAWA TENGAH
AUDITED 2019

Kode Lokasi : 000502
Bidang : BADAN KESATUAN BANGSA DAN POLITIK
Sub Bidang : BADAN KESATUAN BANGSA DAN POLITIK
Satuan Kerja : BADAN KESATUAN BANGSA DAN POLITIK

No.	Uraian	SALDO AWAL TAHUN 2019		Penambahan						Pengurangan																Per 31 Desember 2019	
				Pindah dari Aset Tetap		Koreksi		Jumlah Tambah		Pelepasan				Penghapusan						Koreksi		Jumlah Kurang			
										Pindah ke Aset Tetap		Nilai Pemanfaatan		Penjualan		TGR		Lain2							
		Jml	Nilai	Jml	Nilai	Jml	Nilai	Jml	Nilai	Jml	Nilai	Jml	Nilai	Jml	Nilai	Jml	Nilai	Jml	Nilai	Jml	Nilai	Jml	Nilai	Jml	Nilai
1	2	3	4	5	6	7	8	11	12	13	14	15	16	17	18	19	20	21	22	23	24	27	28	29	30
1	1.5.4.01.01.01.001 Tanah Rusak Berat	-	-	-	-	-	-	-	-	-	-	-	-	-	-	-	-	-	-	-	-	-	-	-	-
2	1.5.4.01.01.01.002 Peralatan dan Mesin Rusak Berat	859	3.634.940,316	-	-	-	-	-	-	-	-	-	-	-	-	-	-	-	-	-	-	-	-	859	3.634.940,316
3	1.5.4.01.01.03.003 Gedung dan Bangunan Rusak Berat	-	-	-	-	-	-	-	-	-	-	-	-	-	-	-	-	-	-	-	-	-	-	-	-
4	1.5.4.01.01.01.004 Jalan, Irigasi dan Jaringan Rusak Berat	-	-	-	-	-	-	-	-	-	-	-	-	-	-	-	-	-	-	-	-	-	-	-	-
5	1.5.4.01.01.01.005 Aset Tetap Lainnya Rusak Berat	4	1.550.000	-	-	-	-	-	-	-	-	-	-	-	-	-	-	-	-	-	-	-	-	4	1.550.000
6	1.5.4.01.01.02.001 Aset Tetap Tanah Yang Tidak Digunakan Dalam Operasional Pemerintah	-	-	-	-	-	-	-	-	-	-	-	-	-	-	-	-	-	-	-	-	-	-	-	-
7	1.5.4.01.01.02.002 Aset Tetap Peralatan dan Mesin Yang Tidak Digunakan Dalam Operasional Pemerintah	-	-	-	-	-	-	-	-	-	-	-	-	-	-	-	-	-	-	-	-	-	-	-	-
8	1.5.4.01.01.02.003 Aset Tetap Gedung dan Bangunan Yang Tidak Digunakan Dalam Operasional Pemerintah	-	-	-	-	-	-	-	-	-	-	-	-	-	-	-	-	-	-	-	-	-	-	-	-
9	1.5.4.01.01.02.004 Aset Tetap Jalan, Irigasi dan Jaringan Yang Tidak Digunakan Dalam Operasional Pemerintah	-	-	-	-	-	-	-	-	-	-	-	-	-	-	-	-	-	-	-	-	-	-	-	-
10	1.5.4.01.01.02.005 Aset Tetap Lainnya Yang Tidak Digunakan Dalam Operasional Pemerintah	-	-	-	-	-	-	-	-	-	-	-	-	-	-	-	-	-	-	-	-	-	-	-	-
11	1.5.4.01.01.03.001 Aset Lain-lain Tanah	-	-	-	-	-	-	-	-	-	-	-	-	-	-	-	-	-	-	-	-	-	-	-	-
12	1.5.4.01.01.03.002 Aset Lain-lain Peralatan dan Mesin	-	-	-	-	-	-	-	-	-	-	-	-	-	-	-	-	-	-	-	-	-	-	-	-
13	1.5.4.01.01.03.003 Aset Lain-lain Gedung dan Bangunan	-	-	-	-	-	-	-	-	-	-	-	-	-	-	-	-	-	-	-	-	-	-	-	-
14	1.5.4.01.01.03.004 Aset Lain-lain Jalan, Irigasi dan Jaringan	-	-	-	-	-	-	-	-	-	-	-	-	-	-	-	-	-	-	-	-	-	-	-	-
15	1.5.4.01.01.03.005 Aset Lain-lain Aset Tetap Lainnya	-	-	-	-	-	-	-	-	-	-	-	-	-	-	-	-	-	-	-	-	-	-	-	-
	JUMLAH	863	3.636.490,316	-	-	-	-	-	-	-	-	-	-	-	-	-	-	-	-	-	-	-	-	863	3.636.490,316

MUTASI ASET PEMANFAATAN PEMERINTAH PROVINSI JAWA TENGAH
AUDITED 2019

Kode Lokasi : 000502
Bidang : BADAN KESATUAN BANGSA DAN POLITIK
Sub Bidang : BADAN KESATUAN BANGSA DAN POLITIK
Satuan Kerja : BADAN KESATUAN BANGSA DAN POLITIK

No.	Uraian	SALDO AWAL TAHUN 2019		Penambahan						Pengurangan						Per 31 Desember 2019	
				Pindah Masuk		Koreksi		Jumlah Tambah		Pindah ke Aset Tetap		Koreksi		Jumlah Kurang			
		Jml	Nilai	Jml	Nilai	Jml	Nilai	Jml	Nilai	Jml	Nilai	Jml	Nilai	Jml	Nilai	Jml	Nilai
1	2	3	4	5	6	7	10	11	12	5	6	8	10	27	28	29	30
1	1.5.2.01.01.01.001 Sewa Tanah	-	-	-	-	-	-	-	-	-	-	-	-	-	-	-	-
2	1.5.2.01.01.01.002 Sewa Peralatan dan Mesin	-	-	-	-	-	-	-	-	-	-	-	-	-	-	-	-
3	1.5.2.01.01.01.003 Sewa Gedung dan Bangunan	-	-	-	-	-	-	-	-	-	-	-	-	-	-	-	-
4	1.5.2.01.01.01.004 Sewa Jalan, Irigasi dan Jaringan	-	-	-	-	-	-	-	-	-	-	-	-	-	-	-	-
5	1.5.2.01.01.02.001 Kerja Sama Pemanfaatan Tanah	-	-	-	-	-	-	-	-	-	-	-	-	-	-	-	-
6	1.5.2.01.01.02.002 Kerja Sama Pemanfaatan Peralatan dan Mesin	-	-	-	-	-	-	-	-	-	-	-	-	-	-	-	-
7	1.5.2.01.01.02.003 Kerja Sama Pemanfaatan Gedung dan Bangunan	-	-	-	-	-	-	-	-	-	-	-	-	-	-	-	-
8	1.5.2.01.01.02.004 Kerja Sama Pemanfaatan Jalan, Irigasi dan Jaringan	-	-	-	-	-	-	-	-	-	-	-	-	-	-	-	-
9	1.5.2.01.01.02.005 Kerja Sama Pemanfaatan Aset Tetap Lainnya	-	-	-	-	-	-	-	-	-	-	-	-	-	-	-	-
10	1.5.2.01.01.03.001 Bangun Guna Serah/Bangun Serah Guna (BGS/BSG) Tanah	-	-	-	-	-	-	-	-	-	-	-	-	-	-	-	-
11	1.5.2.01.01.03.002 Bangun Serah Guna (BSG) Peralatan dan Mesin	-	-	-	-	-	-	-	-	-	-	-	-	-	-	-	-
12	1.5.2.01.01.03.003 Bangun Serah Guna (BSG) Gedung dan Bangunan	-	-	-	-	-	-	-	-	-	-	-	-	-	-	-	-
13	1.5.2.01.01.03.004 Bangun Serah Guna (BSG) Jalan, Irigasi dan Jaringan	-	-	-	-	-	-	-	-	-	-	-	-	-	-	-	-
14	1.5.2.01.01.03.005 Bangun Serah Guna (BSG) Aset Tetap Lainnya	-	-	-	-	-	-	-	-	-	-	-	-	-	-	-	-
15	1.5.2.01.01.04.001 Kerja Sama Penyediaan Infrastruktur Tanah	-	-	-	-	-	-	-	-	-	-	-	-	-	-	-	-
16	1.5.2.01.01.04.002 Kerja Sama Penyediaan Infrastruktur Peralatan dan Mesin	-	-	-	-	-	-	-	-	-	-	-	-	-	-	-	-
17	1.5.2.01.01.04.003 Kerja Sama Penyediaan Infrastruktur Bangunan dan Gedung	-	-	-	-	-	-	-	-	-	-	-	-	-	-	-	-
18	1.5.2.01.01.04.004 Kerja Sama Penyediaan Infrastruktur Jalan, Irigasi dan Jaringan	-	-	-	-	-	-	-	-	-	-	-	-	-	-	-	-
19	1.5.2.01.01.04.005 Kerja Sama Penyediaan Infrastruktur Aset Tetap Lainnya	-	-	-	-	-	-	-	-	-	-	-	-	-	-	-	-
20	1.5.2.01.01.05.001 Prinsip Pakai Tanah	-	-	-	-	-	-	-	-	-	-	-	-	-	-	-	-
21	1.5.2.01.01.05.002 Prinsip Pakai Peralatan dan Mesin	-	-	-	-	-	-	-	-	-	-	-	-	-	-	-	-
22	1.5.2.01.01.05.003 Prinsip Pakai Bangunan dan Gedung	-	-	-	-	-	-	-	-	-	-	-	-	-	-	-	-
23	1.5.2.01.01.05.004 Prinsip Pakai Jalan, Irigasi dan Jaringan	-	-	-	-	-	-	-	-	-	-	-	-	-	-	-	-
24	1.5.2.01.01.05.005 Prinsip Pakai Aset Tetap Lainnya	-	-	-	-	-	-	-	-	-	-	-	-	-	-	-	-
	Jumlah	-	-	-	-	-	-	-	-	-	-	-	-	-	-	-	-

MUTASI ASET TETAP TAK BERWUJUD PEMERINTAH PROVINSI JAWA TENGAH
AUDITED 2019

Kode Lokasi : 010601
Bidang : DINAS SOSIAL
Sub Bidang : DINAS SOSIAL
Satuan Kerja : DINAS SOSIAL

No.	Uraian	SALDO AWAL TAHUN 2019		PENAMBAHAN																PENGURANGAN												Per 31 Desember 2019	
				Belanja Modal		Belanja Barang Jasa		Hibah		Mutasi Masuk		RECLASSIFICATION: Dari Aset Tak Berwujud		RECLASSIFICATION: Dari Aset Tetap		Koreksi		Jumlah Tambah		Mutasi Keluar		RECLASSIFICATION: Ke Aset Tak Berwujud		RECLASSIFICATION: Ke Aset Tetap		Penghapusan		Koreksi		Jumlah Kurang			
		jml	Nilai	jml	Nilai	jml	Nilai	jml	Nilai	jml	Nilai	jml	Nilai	jml	Nilai	jml	Nilai	jml	Nilai	jml	Nilai	jml	Nilai	jml	Nilai	jml	Nilai	jml	Nilai	jml	Nilai	jml	Nilai
1	2		3		4		5		6		7		8		9		10		11		12		13		14		15		16		17		18
1	1.5.3.01.01.01 GOODWILL	-	-	-	-	-	-	-	-	-	-	-	-	-	-	-	-	-	-	-	-	-	-	-	-	-	-	-	-	-	-	-	-
2	1.5.3.01.01.02 LISENSI DAN FRANCHISE	-	-	-	-	-	-	-	-	-	-	-	-	-	-	-	-	-	-	-	-	-	-	-	-	-	-	-	-	-	-	-	-
3	1.5.3.01.01.03 HAK CIPTA	-	-	-	-	-	-	-	-	-	-	-	-	-	-	-	-	-	-	-	-	-	-	-	-	-	-	-	-	-	-	-	-
4	1.5.3.01.01.04 HAK PATEN	-	-	-	-	-	-	-	-	-	-	-	-	-	-	-	-	-	-	-	-	-	-	-	-	-	-	-	-	-	-	-	-
5	1.5.3.01.01.05 SOFTWARE	5	434.700.500	1	20.000.000	-	-	-	-	-	-	-	-	-	-	-	-	1	20.000.000	-	-	-	-	-	-	-	-	-	-	-	-	6	454.700.500
6	1.5.3.01.01.06 KAMUS	-	-	-	-	-	-	-	-	-	-	-	-	-	-	-	-	-	-	-	-	-	-	-	-	-	-	-	-	-	-	-	-
7	1.5.3.01.01.07 ASET TIDAK BERWUJUD YANG MEMPUNYAI NILAI SEJARAH / BUDAYA	-	-	-	-	-	-	-	-	-	-	-	-	-	-	-	-	-	-	-	-	-	-	-	-	-	-	-	-	-	-	-	-
8	1.5.3.01.01.08 ASET TIDAK BERWUJUD DALAM PENGERJAAN	-	-	-	-	-	-	-	-	-	-	-	-	-	-	-	-	-	-	-	-	-	-	-	-	-	-	-	-	-	-	-	-
9	1.5.3.01.01.09 ASET TIDAK BERWUJUD LAINNYA	-	-	-	-	-	-	-	-	-	-	-	-	-	-	-	-	-	-	-	-	-	-	-	-	-	-	-	-	-	-	-	-
Jumlah		5	434.700.500,00	1	20.000.000,00	-	-	-	-	-	-	-	-	-	-	-	-	1	20.000.000,00	-	-	-	-	-	-	-	-	-	-	-	-	6	454.700.500,00

MUTASI ASET LAINNYA PEMERINTAH PROVINSI JAWA TENGAH
AUDITED 2019

Kode Lokasi : 010601
Bidang : DINAS SOSIAL
Sub Bidang : DINAS SOSIAL
Satuan Kerja : DINAS SOSIAL

No.	Uraian	SALDO AWAL TAHUN 2019		Penambahan						Pengurangan																Per 31 Desember 2019	
										Reklasifikasi				Penghapusan								Jumlah Kurang			
				Reklas dari Aset Tetap		Koreksi		Jumlah Tambah		Reklas ke Aset Tetap		Reklas Pemanfaatan		Pemindahan		Rusak		Lain2		Koreksi					
		jml	Nilai	jml	Nilai	jml	Nilai	jml	Nilai	jml	Nilai	jml	Nilai	jml	Nilai	jml	Nilai	jml	Nilai	jml	Nilai	jml	Nilai	jml	Nilai
1	2	3	4	5	6	9	10	11	12	13	14	15	16	17	18	19	20	21	22	23	24	27	28	29	30
1	1.5.4.01.01.01.001 Tanah Rusak Berat	-	-	-	-	-	-	-	-	-	-	-	-	-	-	-	-	-	-	-	-	-	-	-	-
2	1.5.4.01.01.01.002 Peralatan dan Mesin Rusak Berat	6.966	3.875.795.859	1	10.000.000	-	-	1	10.000.000	1	4.000.000	-	-	4	23.000.000	-	-	-	-	-	-	5	23.000.000	6.962	3.858.795.859
3	1.5.4.01.01.01.003 Gedung dan Bangunan Rusak Berat	-	-	-	-	-	-	-	-	-	-	-	-	-	-	-	-	-	-	-	-	-	-	-	-
4	1.5.4.01.01.01.004 Jalan, Irigasi dan Jaringan Rusak Berat	-	-	-	-	-	-	-	-	-	-	-	-	-	-	-	-	-	-	-	-	-	-	-	-
5	1.5.4.01.01.01.005 Aset Tetap Lainnya Rusak Berat	69	97.677.831	-	-	-	-	-	-	-	-	-	-	-	-	-	-	-	-	-	-	-	-	69	97.677.831
6	1.5.4.01.01.02.001 Aset Tetap Tanah Yang Tidak Digunakan Dalam Operasional Pemerintahan	-	-	-	-	-	-	-	-	-	-	-	-	-	-	-	-	-	-	-	-	-	-	-	-
7	1.5.4.01.01.02.002 Aset Tetap Peralatan dan Mesin Yang Tidak Digunakan Dalam Operasional Pemerintahan	-	-	-	-	-	-	-	-	-	-	-	-	-	-	-	-	-	-	-	-	-	-	-	-
8	1.5.4.01.01.02.003 Aset Tetap Gedung dan Bangunan Yang Tidak Digunakan Dalam Operasional Pemerintahan	-	-	-	-	-	-	-	-	-	-	-	-	-	-	-	-	-	-	-	-	-	-	-	-
9	1.5.4.01.01.02.004 Aset Tetap Jalan, Irigasi dan Jaringan Yang Tidak Digunakan Dalam Operasional Pemerintahan	-	-	-	-	-	-	-	-	-	-	-	-	-	-	-	-	-	-	-	-	-	-	-	-
10	1.5.4.01.01.02.005 Aset Tetap Lainnya Yang Tidak Digunakan Dalam Operasional Pemerintahan	-	-	-	-	-	-	-	-	-	-	-	-	-	-	-	-	-	-	-	-	-	-	-	-
11	1.5.4.01.01.03.001 Aset Lain-lain Tanah	-	-	-	-	-	-	-	-	-	-	-	-	-	-	-	-	-	-	-	-	-	-	-	-
12	1.5.4.01.01.03.002 Aset Lain-lain Peralatan dan Mesin	-	-	-	-	-	-	-	-	-	-	-	-	-	-	-	-	-	-	-	-	-	-	-	-
13	1.5.4.01.01.03.003 Aset Lain-lain Gedung dan Bangunan	-	-	-	-	-	-	-	-	-	-	-	-	-	-	-	-	-	-	-	-	-	-	-	-
14	1.5.4.01.01.03.004 Aset Lain-lain Jalan, Irigasi dan Jaringan	-	-	-	-	-	-	-	-	-	-	-	-	-	-	-	-	-	-	-	-	-	-	-	-
15	1.5.4.01.01.03.005 Aset Lain-lain Aset Tetap Lainnya	-	-	-	-	-	-	-	-	-	-	-	-	-	-	-	-	-	-	-	-	-	-	-	-
	Jumlah	7.034	4.073.473.690	1	10.000.000	-	-	1	10.000.000	1	4.000.000	-	-	4	23.000.000	-	-	-	-	-	-	5	23.000.000	7.031	4.056.473.690

MUTASI ASET PEMANFAATAN PEMERINTAH PROVINSI JAWA TENGAH
AUDITED 2019

Kode Lokasi : 010601
Bidang : DINAS SOSIAL
Sub Bidang : DINAS SOSIAL
Satuan Kerja : DINAS SOSIAL

No.	Uraian	SALDO AWAL TAHUN 2019		Penambahan						Pengurangan						Per 31 Desember 2019	
				Reklas Masuk		Koreksi		Jumlah Tambah		Reklas ke Aset Tetap		Koreksi		Jumlah Kurang			
		jml	Nilai	jml	Nilai	jml	Nilai	jml	Nilai	jml	Nilai	jml	Nilai	jml	Nilai	jml	Nilai
1	2	3	4	5	6	9	10	11	12	13	14	15	16	17	18	19	20
1	1.5.2.01.01.01.001 Sewa Tanah	-	-	-	-	-	-	-	-	-	-	-	-	-	-	-	-
2	1.5.2.01.01.01.002 Sewa Peralatan dan Mesin	-	-	-	-	-	-	-	-	-	-	-	-	-	-	-	-
3	1.5.2.01.01.01.003 Sewa Gedung dan Bangunan	-	-	-	-	-	-	-	-	-	-	-	-	-	-	-	-
4	1.5.2.01.01.01.004 Sewa Jalan, Irigasi dan Jaringan	-	-	-	-	-	-	-	-	-	-	-	-	-	-	-	-
5	1.5.2.01.01.02.001 Kerja Sama Pemanfaatan Tanah	-	-	-	-	-	-	-	-	-	-	-	-	-	-	-	-
6	1.5.2.01.01.02.002 Kerja Sama Pemanfaatan Peralatan dan Mesin	-	-	-	-	-	-	-	-	-	-	-	-	-	-	-	-
7	1.5.2.01.01.02.003 Kerja Sama Pemanfaatan Gedung dan Bangunan	-	-	-	-	-	-	-	-	-	-	-	-	-	-	-	-
8	1.5.2.01.01.02.004 Kerja Sama Pemanfaatan Jalan, Irigasi dan Jaringan	-	-	-	-	-	-	-	-	-	-	-	-	-	-	-	-
9	1.5.2.01.01.02.005 Kerja Sama Pemanfaatan Aset Tetap Lainnya	-	-	-	-	-	-	-	-	-	-	-	-	-	-	-	-
10	1.5.2.01.01.03.001 Bangun Guna Serah/Bangun Serah Guna (BGS/BSG) Tanah	-	-	-	-	-	-	-	-	-	-	-	-	-	-	-	-
11	1.5.2.01.01.03.002 Bangun Serah Guna (BSG) Peralatan dan Mesin	-	-	-	-	-	-	-	-	-	-	-	-	-	-	-	-
12	1.5.2.01.01.03.003 Bangun Serah Guna (BSG) Gedung dan Bangunan	-	-	-	-	-	-	-	-	-	-	-	-	-	-	-	-
13	1.5.2.01.01.03.004 Bangun Serah Guna (BSG) Jalan, Irigasi dan Jaringan	-	-	-	-	-	-	-	-	-	-	-	-	-	-	-	-
14	1.5.2.01.01.03.005 Bangun Serah Guna (BSG) Aset Tetap Lainnya	-	-	-	-	-	-	-	-	-	-	-	-	-	-	-	-
15	1.5.2.01.01.04.001 Kerja Sama Penyediaan Infrastruktur Tanah	-	-	-	-	-	-	-	-	-	-	-	-	-	-	-	-
16	1.5.2.01.01.04.002 Kerja Sama Penyediaan Infrastruktur Peralatan dan Mesin	-	-	-	-	-	-	-	-	-	-	-	-	-	-	-	-
17	1.5.2.01.01.04.003 Kerja Sama Penyediaan Infrastruktur Bangunan dan Gedung	-	-	-	-	-	-	-	-	-	-	-	-	-	-	-	-
18	1.5.2.01.01.04.004 Kerja Sama Penyediaan Infrastruktur Jalan, Irigasi dan Jaringan	-	-	-	-	-	-	-	-	-	-	-	-	-	-	-	-
19	1.5.2.01.01.04.005 Kerja Sama Penyediaan Infrastruktur Aset Tetap Lainnya	-	-	-	-	-	-	-	-	-	-	-	-	-	-	-	-
20	1.5.2.01.01.05.001 Prijam Pakai Tanah	-	-	-	-	-	-	-	-	-	-	-	-	-	-	-	-
21	1.5.2.01.01.05.002 Prijam Pakai Peralatan dan Mesin	-	-	-	-	-	-	-	-	-	-	-	-	-	-	-	-
22	1.5.2.01.01.05.003 Prijam Pakai Bangunan dan Gedung	-	-	-	-	-	-	-	-	-	-	-	-	-	-	-	-
23	1.5.2.01.01.05.004 Prijam Pakai Jalan, Irigasi dan Jaringan	-	-	-	-	-	-	-	-	-	-	-	-	-	-	-	-
24	1.5.2.01.01.05.005 Prijam Pakai Aset Tetap Lainnya	-	-	-	-	-	-	-	-	-	-	-	-	-	-	-	-
	Jumlah	-	-	-	-	-	-	-	-	-	-	-	-	-	-	-	-

MUTASI ASET TETAP TAK BERWUJUD PEMERINTAH PROVINSI JAWA TENGAH
AUDITED 2019

Kode Lokasi : 010902
Bidang : SEKRETARIAT BADAN PENANGGULANGAN BENCANA
Sub Bidang : SEKRETARIAT BADAN PENANGGULANGAN BENCANA
Satuan Kerja : SEKRETARIAT BADAN PENANGGULANGAN BENCANA

No.	Uraian	SALDO AWAL TAHUN 2019		PENAMBAHAN																PELEPASAN												Per 31 Desember 2019	
				Belanja Modal		Belanja Barang Jasa		Hibah		Mutasi Masuk		RECLASSIFICATION				Koreksi		Jumlah Tambah		Mutasi Keluar		RECLASSIFICATION				Penghapusan		Koreksi		Jumlah Kurang			
												Dari Aset Tak Berwujud		Dari Aset Tetap								Ke Aset Tak Berwujud		Ke Aset Tetap									
		jml	Nilai	jml	Nilai	jml	Nilai	jml	Nilai	jml	Nilai	jml	Nilai	jml	Nilai	jml	Nilai	jml	Nilai	jml	Nilai	jml	Nilai	jml	Nilai	jml	Nilai	jml	Nilai	jml	Nilai	jml	Nilai
1	2	3		4		5		6		7		8		9		10		11		12		13		14		15		16		17		18	
1	1.5.3.01.01.00 GOODWILL	-	-	-	-	-	-	-	-	-	-	-	-	-	-	-	-	-	-	-	-	-	-	-	-	-	-	-	-	-	-	-	-
2	1.5.3.01.01.02 LISENSI DAN FRENCHISE	-	-	-	-	-	-	-	-	-	-	-	-	-	-	-	-	-	-	-	-	-	-	-	-	-	-	-	-	-	-	-	-
3	1.5.3.01.03.09 HAK CIPTA	-	-	-	-	-	-	-	-	-	-	-	-	-	-	-	-	-	-	-	-	-	-	-	-	-	-	-	-	-	-	-	-
4	1.5.3.01.03.04 HAK PATEN	-	-	-	-	-	-	-	-	-	-	-	-	-	-	-	-	-	-	-	-	-	-	-	-	-	-	-	-	-	-	-	-
5	1.5.3.01.03.05 SOFTWARE	-	-	-	-	-	-	-	-	-	-	-	-	-	-	-	-	-	-	-	-	-	-	-	-	-	-	-	-	-	-	-	-
6	1.5.3.01.03.06 KAJIAN	-	-	-	-	-	-	-	-	-	-	-	-	-	-	-	-	-	-	-	-	-	-	-	-	-	-	-	-	-	-	-	-
7	1.5.3.01.01.27 ASET TIDAK BERWUJUD YANG MENGANDUNG NILAI SEJARAH/ BUDAYA	-	-	-	-	-	-	-	-	-	-	-	-	-	-	-	-	-	-	-	-	-	-	-	-	-	-	-	-	-	-	-	-
8	1.5.3.01.01.08 ASET TIDAK BERWUJUD DALAM PENGERJAAN	-	-	-	-	-	-	-	-	-	-	-	-	-	-	-	-	-	-	-	-	-	-	-	-	-	-	-	-	-	-	-	-
9	1.5.3.01.01.09 ASET TIDAK BERWUJUD LAINNYA	-	-	-	-	-	-	-	-	-	-	-	-	-	-	-	-	-	-	-	-	-	-	-	-	-	-	-	-	-	-	-	-
Jumlah		-	-	-	-	-	-	-	-	-	-	-	-	-	-	-	-	-	-	-	-	-	-	-	-	-	-	-	-	-	-	-	-

MUTASI ASET LAINNYA PEMERINTAH PROVINSI JAWA TENGAH
AUDITED 2019

Kode Lokasi : 010902
Bidang : SEKRETARIAT BADAN PENANGGULANGAN BENCANA
Sub Bidang : SEKRETARIAT BADAN PENANGGULANGAN BENCANA
Satuan Kerja : SEKRETARIAT BADAN PENANGGULANGAN BENCANA

No.	Uraian	SALDO AWAL TAHUN 2019		Penambahan						Pengurangan														Jumlah Kurang		Per 31 Desember 2019	
										Pelepasan				Penghapusan													
				Reklas Dari Aset Tetap		Koreksi		Jumlah Tambah		Reklas ke Aset Tetap		Reklas Pemanfaatan		Persediaan		TGR		Lain2		Koreksi							
		jml	Nilai	jml	Nilai	jml	Nilai	jml	Nilai	jml	Nilai	jml	Nilai	jml	Nilai	jml	Nilai	jml	Nilai	jml	Nilai			jml	Nilai	jml	Nilai
	2	3	4	5	6	9	10	11	12	13	14	15	16	17	18	19	20	21	22	23	24			27	28	29	30
1	1.5.4.01.01.01.001 Tanah Rusak Berat	-	-	-	-	-	-	-	-	-	-	-	-	-	-	-	-	-	-	-	-	-	-	-	-	-	-
2	1.5.4.01.01.01.002 Peralatan dan Mesin Rusak Berat	-	-	-	-	-	-	-	-	-	-	-	-	-	-	-	-	-	-	-	-	-	-	-	-	-	-
3	1.5.4.01.01.01.003 Gedung dan Bangunan Rusak Berat	-	-	-	-	-	-	-	-	-	-	-	-	-	-	-	-	-	-	-	-	-	-	-	-	-	-
4	1.5.4.01.01.01.004 Jalan, Irigasi dan Jaringan Rusak Berat	-	-	-	-	-	-	-	-	-	-	-	-	-	-	-	-	-	-	-	-	-	-	-	-	-	-
5	1.5.4.01.01.01.005 Aset Tetap Lainnya Rusak Berat	-	-	-	-	-	-	-	-	-	-	-	-	-	-	-	-	-	-	-	-	-	-	-	-	-	-
6	1.5.4.01.01.02.001 Aset Tetap Tanah Yang Tidak Digunakan Dalam Operasional Pemerin	-	-	-	-	-	-	-	-	-	-	-	-	-	-	-	-	-	-	-	-	-	-	-	-	-	-
7	1.5.4.01.01.02.002 Aset Tetap Peralatan dan Mesin Yang Tidak Digunakan Dalam Oper	-	-	-	-	-	-	-	-	-	-	-	-	-	-	-	-	-	-	-	-	-	-	-	-	-	-
8	1.5.4.01.01.02.003 Aset Tetap Gedung dan Bangunan Yang Tidak Digunakan Dalam Ope	-	-	-	-	-	-	-	-	-	-	-	-	-	-	-	-	-	-	-	-	-	-	-	-	-	-
9	1.5.4.01.01.02.004 Aset Tetap Jalan, Irigasi dan Jaringan Yang Tidak Digunakan Dalam	-	-	-	-	-	-	-	-	-	-	-	-	-	-	-	-	-	-	-	-	-	-	-	-	-	-
10	1.5.4.01.01.02.005 Aset Tetap Lainnya Yang Tidak Digunakan Dalam Operasional Peme	-	-	-	-	-	-	-	-	-	-	-	-	-	-	-	-	-	-	-	-	-	-	-	-	-	-
11	1.5.4.01.01.03.001 Aset Lainnya Tanah	-	-	-	-	-	-	-	-	-	-	-	-	-	-	-	-	-	-	-	-	-	-	-	-	-	-
12	1.5.4.01.01.03.002 Aset Lainnya Peralatan dan Mesin	-	-	-	-	-	-	-	-	-	-	-	-	-	-	-	-	-	-	-	-	-	-	-	-	-	-
13	1.5.4.01.01.03.003 Aset Lain-lain Gedung dan Bangunan	-	-	-	-	-	-	-	-	-	-	-	-	-	-	-	-	-	-	-	-	-	-	-	-	-	-
14	1.5.4.01.01.03.004 Aset Lain-lain Jalan, Irigasi dan Jaringan	-	-	-	-	-	-	-	-	-	-	-	-	-	-	-	-	-	-	-	-	-	-	-	-	-	-
15	1.5.4.01.01.03.005 Aset Lainnya Aset Tetap Lainnya	-	-	-	-	-	-	-	-	-	-	-	-	-	-	-	-	-	-	-	-	-	-	-	-	-	-
Jumlah		-	-	-	-	-	-	-	-	-	-	-	-	-	-	-	-	-	-	-	-	-	-	-	-	-	-

MUTASI ASET PEMANFAATAN PEMERINTAH PROVINSI JAWA TENGAH
AUDITED 2019

Kode Lokasi : 010902
Bidang : SEKRETARIAT BADAN PENANGGULANGAN BENCANA
Sub Bidang : SEKRETARIAT BADAN PENANGGULANGAN BENCANA
Satuan Kerja : SEKRETARIAT BADAN PENANGGULANGAN BENCANA

No.	Uraian	SALDO AWAL TAHUN 2019		Penambahan						Pengurangan						Per 31 Desember 2019	
				Reklas Masuk		Koreksi		Jumlah Tambah		Reklas ke Aset Tetap		Koreksi		Jumlah Kurang			
		jml	Nilai	jml	Nilai	jml	Nilai	jml	Nilai	jml	Nilai	jml	Nilai	jml	Nilai	jml	Nilai
	2	3	4	5	6	9	10	11	12	5	6	9	10	27	28	29	30
1	1.5.2.01.01.01.001 Sewa Tanah	-	-	-	-	-	-	-	-	-	-	-	-	-	-	-	-
2	1.5.2.01.01.01.002 Sewa Peralatan dan Mesin	-	-	-	-	-	-	-	-	-	-	-	-	-	-	-	-
3	1.5.2.01.01.01.003 Sewa Gedung dan Bangunan	-	-	-	-	-	-	-	-	-	-	-	-	-	-	-	-
4	1.5.2.01.01.01.004 Sewa Jalan, Irigasi dan Jaringan	-	-	-	-	-	-	-	-	-	-	-	-	-	-	-	-
5	1.5.2.01.01.02.001 Kerja Sama Pemanfaatan Tanah	-	-	-	-	-	-	-	-	-	-	-	-	-	-	-	-
6	1.5.2.01.01.02.002 Kerja Sama Pemanfaatan Peralatan dan Mesin	-	-	-	-	-	-	-	-	-	-	-	-	-	-	-	-
7	1.5.2.01.01.02.003 Kerja Sama Pemanfaatan Gedung dan Bangunan	-	-	-	-	-	-	-	-	-	-	-	-	-	-	-	-
8	1.5.2.01.01.02.004 Kerja Sama Pemanfaatan Jalan, Irigasi dan Jaringan	-	-	-	-	-	-	-	-	-	-	-	-	-	-	-	-
9	1.5.2.01.01.02.005 Kerja Sama Pemanfaatan Aset Tetap Lainnya	-	-	-	-	-	-	-	-	-	-	-	-	-	-	-	-
10	1.5.2.01.01.03.001 Bangun Guna Serah/Bangun Serah Guna (BGS/BSG) Tanah	-	-	-	-	-	-	-	-	-	-	-	-	-	-	-	-
11	1.5.2.01.01.03.002 Bangun Serah Guna (BSG) Peralatan dan Mesin	-	-	-	-	-	-	-	-	-	-	-	-	-	-	-	-
12	1.5.2.01.01.03.003 Bangun Serah Guna (BSG) Gedung dan Bangunan	-	-	-	-	-	-	-	-	-	-	-	-	-	-	-	-
13	1.5.2.01.01.03.004 Bangun Serah Guna (BSG) Jalan, Irigasi dan Jaringan	-	-	-	-	-	-	-	-	-	-	-	-	-	-	-	-
14	1.5.2.01.01.03.005 Bangun Serah Guna (BSG) Aset Tetap Lainnya	-	-	-	-	-	-	-	-	-	-	-	-	-	-	-	-
15	1.5.2.01.01.04.001 Kerja Sama Penyediaan Infrastruktur Tanah	-	-	-	-	-	-	-	-	-	-	-	-	-	-	-	-
16	1.5.2.01.01.04.002 Kerja Sama Penyediaan Infrastruktur Peralatan dan Mesin	-	-	-	-	-	-	-	-	-	-	-	-	-	-	-	-
17	1.5.2.01.01.04.003 Kerja Sama Penyediaan Infrastruktur Bangunan dan Gedung	-	-	-	-	-	-	-	-	-	-	-	-	-	-	-	-
18	1.5.2.01.01.04.004 Kerja Sama Penyediaan Infrastruktur Jalan, Irigasi dan Jaringan	-	-	-	-	-	-	-	-	-	-	-	-	-	-	-	-
19	1.5.2.01.01.04.005 Kerja Sama Penyediaan Infrastruktur Aset Tetap Lainnya	-	-	-	-	-	-	-	-	-	-	-	-	-	-	-	-
20	1.5.2.01.01.05.001 Penjam Pakai Tanah	-	-	-	-	-	-	-	-	-	-	-	-	-	-	-	-
21	1.5.2.01.01.05.002 Penjam Pakai Peralatan dan Mesin	-	-	-	-	-	-	-	-	-	-	-	-	-	-	-	-
22	1.5.2.01.01.05.003 Penjam Pakai Bangunan dan Gedung	-	-	-	-	-	-	-	-	-	-	-	-	-	-	-	-
23	1.5.2.01.01.05.004 Penjam Pakai Jalan, Irigasi dan Jaringan	-	-	-	-	-	-	-	-	-	-	-	-	-	-	-	-
24	1.5.2.01.21.05.005 Penjam Pakai Aset Tetap Lainnya	-	-	-	-	-	-	-	-	-	-	-	-	-	-	-	-
Jumlah		-	-	-	-	-	-	-	-	-	-	-	-	-	-	-	-

MUTASI ASET TETAP TAK BERWUJUD PEMERINTAH PROVINSI JAWA TENGAH
AUDITED 2019

Kode Lokasi : 020101
Bidang : DINAS TENAGA KERJA DAN TRANSMIGRASI
Sub Bidang : DINAS TENAGA KERJA DAN TRANSMIGRASI
Satuan Kerja : DINAS TENAGA KERJA DAN TRANSMIGRASI

No.	Uraian	SALDO AWAL TAHUN 2019		PENAMBAHAN																TELIMPASAN												Per 31 Desember 2019	
				Belanja Modal		Belanja Barang Jasa		Hibah		Mutasi Masuk		REKLASIFIKASI				Koreksi		Jumlah Tambah		Mutasi Keluar		REKLASIFIKASI				Penghapusan		Koreksi		Jumlah Kurang			
												Dari Aset Tak Berwujud		Dari Aset Tetap								Ke Aset Tak Berwujud		Ke Aset Tetap									
1	2	3		4		5		6		7		8		9		10		11		12		13		14		15		16		17		18	
1	1.5.3.01.03.01 GOODWILL	-	-	-	-	-	-	-	-	-	-	-	-	-	-	-	-	-	-	-	-	-	-	-	-	-	-	-	-	-	-	-	-
2	1.5.3.01.03.02 LISENSI DAN FRENCHISE	-	-	-	-	-	-	-	-	-	-	-	-	-	-	-	-	-	-	-	-	-	-	-	-	-	-	-	-	-	-	-	-
3	1.5.3.01.03.03 HAK CIPTA	-	-	-	-	-	-	-	-	-	-	-	-	-	-	-	-	-	-	-	-	-	-	-	-	-	-	-	-	-	-	-	-
4	1.5.3.01.03.04 HAK PATEN	-	-	-	-	-	-	-	-	-	-	-	-	-	-	7	284.250.000	4	253.590.000	11	537.840.000	-	-	-	-	-	-	-	-	-	-	11	537.840.000
5	1.5.3.01.03.05 SOFTWARE	-	-	-	-	-	-	-	-	-	-	-	-	-	-	-	-	-	-	-	-	-	-	-	-	-	-	-	-	-	-	-	-
6	1.5.3.01.03.06 KAWAH	-	-	-	-	-	-	-	-	-	-	-	-	-	-	-	-	-	-	-	-	-	-	-	-	-	-	-	-	-	-	-	-
7	1.5.3.01.03.07 ASET TIDAK BERWUJUD YANG MENUNJANG KEGIATAN BUDAYA	-	-	-	-	-	-	-	-	-	-	-	-	-	-	-	-	-	-	-	-	-	-	-	-	-	-	-	-	-	-	-	-
8	1.5.3.01.03.08 ASET TIDAK BERWUJUD DALAM PENGERJAAN	-	-	-	-	-	-	-	-	-	-	-	-	-	-	-	-	-	-	-	-	-	-	-	-	-	-	-	-	-	-	-	-
9	1.5.3.01.03.09 ASET TIDAK BERWUJUD LAINNYA	-	-	-	-	-	-	-	-	-	-	-	-	-	-	-	-	-	-	-	-	-	-	-	-	-	-	-	-	-	-	-	-
Jumlah		-	-	-	-	-	-	-	-	-	-	-	-	-	-	7	284.250.000	4	253.590.000	11	537.840.000	-	-	-	-	-	-	-	-	-	-	11	537.840.000

MUTASI ASET LAINNYA PEMERINTAH PROVINSI JAWA TENGAH
AUDITED 2019

Kode Lokasi : 020101
Bidang : DINAS TENAGA KERJA DAN TRANSMIGRASI
Sub Bidang : DINAS TENAGA KERJA DAN TRANSMIGRASI
Satuan Kerja : DINAS TENAGA KERJA DAN TRANSMIGRASI

No.	Uraian	SALDO AWAL TAHUN 2019		Penambahan						Pengurangan																Per 31 Desember 2019	
				Reklas dari Aset Tetap		Koreksi		Jumlah Tambah		Pelepasan				Penghapusan								Jumlah Kurang			
										Reklas ke Aset Tetap		Reklas Pemanfaatan		Penjualan		TGR		Lain-2		Koreksi					
1	2	3	4	5	6	7	8	9	10	11	12	13	14	15	16	17	18	19	20	21	22	23	24	25	26	27	28
1	1.5.4.01.01.01.001 Tanah Rusak Berat	-	-	-	-	-	-	-	-	-	-	-	-	-	-	-	-	-	-	-	-	-	-	-	-	13.035	7.875.302.721
2	1.5.4.01.01.01.002 Peralatan dan Mesin Rusak Berat	13.035	7.875.302.721	-	-	-	-	-	-	-	-	-	-	-	-	-	-	-	-	-	-	-	-	-	-	4	60.230.000
3	1.5.4.01.01.01.003 Gedung dan Bangunan Rusak Berat	4	60.230.000	-	-	-	-	-	-	-	-	-	-	-	-	-	-	-	-	-	-	-	-	-	-	-	-
4	1.5.4.01.01.01.004 Jalan, Irigasi dan Jaringan Rusak Berat	-	-	-	-	-	-	-	-	-	-	-	-	-	-	-	-	-	-	-	-	-	-	-	-	-	-
5	1.5.4.01.01.01.005 Aset Tetap Lainnya Rusak Berat	-	-	-	-	-	-	-	-	-	-	-	-	-	-	-	-	-	-	-	-	-	-	-	-	-	-
6	1.5.4.01.01.02.001 Aset Tetap Tanah Yang Tidak Digunakan Dalam Operasional Pemerintah	-	-	-	-	-	-	-	-	-	-	-	-	-	-	-	-	-	-	-	-	-	-	-	-	-	-
7	1.5.4.01.01.02.002 Aset Tetap Peralatan dan Mesin Yang Tidak Digunakan Dalam Operasional Pemerintah	-	-	-	-	-	-	-	-	-	-	-	-	-	-	-	-	-	-	-	-	-	-	-	-	-	-
8	1.5.4.01.01.02.003 Aset Tetap Gedung dan Bangunan Yang Tidak Digunakan Dalam Operasional Pemerintah	-	-	-	-	-	-	-	-	-	-	-	-	-	-	-	-	-	-	-	-	-	-	-	-	-	-
9	1.5.4.01.01.02.004 Aset Tetap Jalan, Irigasi dan Jaringan Yang Tidak Digunakan Dalam Operasional Pemerintah	-	-	-	-	-	-	-	-	-	-	-	-	-	-	-	-	-	-	-	-	-	-	-	-	-	-
10	1.5.4.01.01.02.005 Aset Tetap Lainnya Yang Tidak Digunakan Dalam Operasional Pemerintah	-	-	-	-	-	-	-	-	-	-	-	-	-	-	-	-	-	-	-	-	-	-	-	-	-	-
11	1.5.4.01.01.03.001 Aset Lain-lain Tanah	-	-	-	-	-	-	-	-	-	-	-	-	-	-	-	-	-	-	-	-	-	-	-	-	-	-
12	1.5.4.01.01.03.002 Aset Lain-lain Peralatan dan Mesin	-	-	-	-	-	-	-	-	-	-	-	-	-	-	-	-	-	-	-	-	-	-	-	-	-	-
13	1.5.4.01.01.03.003 Aset Lain-lain Gedung dan Bangunan	-	-	-	-	-	-	-	-	-	-	-	-	-	-	-	-	-	-	-	-	-	-	-	-	-	-
14	1.5.4.01.01.03.004 Aset Lain-lain Jalan, Irigasi dan Jaringan	-	-	-	-	-	-	-	-	-	-	-	-	-	-	-	-	-	-	-	-	-	-	-	-	-	-
15	1.5.4.01.01.03.005 Aset Lain-lain Aset Tetap Lainnya	-	-	-	-	-	-	-	-	-	-	-	-	-	-	-	-	-	-	-	-	-	-	-	-	-	-
Jumlah		13.039	7.935.532.721	-	-	-	-	-	-	-	-	-	-	-	-	-	-	-	-	-	-	-	-	-	-	13.039	7.935.532.721

MUTASI ASET PEMANFAATAN PEMERINTAH PROVINSI JAWA TENGAH
AUDITED 2019

Kode Lokasi : 020101
Bidang : DINAS TENAGA KERJA DAN TRANSMIGRASI
Sub Bidang : DINAS TENAGA KERJA DAN TRANSMIGRASI
Satuan Kerja : DINAS TENAGA KERJA DAN TRANSMIGRASI

No.	Uraian	SALDO AWAL TAHUN 2019		Penambahan						Pengurangan						Per 31 Desember 2019	
				Reklas Masuk		Koreksi		Jumlah Tambah		Reklas ke Aset Tetap		Koreksi		Jumlah Kurang			
1	2	3	4	5	6	7	8	9	10	11	12	13	14	15	16	17	18
1	1.5.2.01.01.01.001 Sewa Tanah	-	-	-	-	-	-	-	-	-	-	-	-	-	-	-	-
2	1.5.2.01.01.01.002 Sewa Peralatan dan Mesin	-	-	-	-	-	-	-	-	-	-	-	-	-	-	-	-
3	1.5.2.01.01.01.003 Sewa Gedung dan Bangunan	-	-	-	-	-	-	-	-	-	-	-	-	-	-	-	-
4	1.5.2.01.01.01.004 Sewa Jalan, Irigasi dan Jaringan	-	-	-	-	-	-	-	-	-	-	-	-	-	-	-	-
5	1.5.2.01.01.02.001 Kerja Sama Pemanfaatan Tanah	-	-	-	-	-	-	-	-	-	-	-	-	-	-	-	-
6	1.5.2.01.01.02.002 Kerja Sama Pemanfaatan Peralatan dan Mesin	-	-	-	-	-	-	-	-	-	-	-	-	-	-	-	-
7	1.5.2.01.01.02.003 Kerja Sama Pemanfaatan Gedung dan Bangunan	-	-	-	-	-	-	-	-	-	-	-	-	-	-	-	-
8	1.5.2.01.01.02.004 Kerja Sama Pemanfaatan Jalan, Irigasi dan Jaringan	-	-	-	-	-	-	-	-	-	-	-	-	-	-	-	-
9	1.5.2.01.01.02.005 Kerja Sama Pemanfaatan Aset Tetap Lainnya	-	-	-	-	-	-	-	-	-	-	-	-	-	-	-	-
10	1.5.2.01.01.03.001 Bangun Guna Serah/Bangun Serah Guna (BGS/BSG) Tanah	-	-	-	-	-	-	-	-	-	-	-	-	-	-	-	-
11	1.5.2.01.01.03.002 Bangun Serah Guna (BSG) Peralatan dan Mesin	-	-	-	-	-	-	-	-	-	-	-	-	-	-	-	-
12	1.5.2.01.01.03.003 Bangun Serah Guna (BSG) Gedung dan Bangunan	-	-	-	-	-	-	-	-	-	-	-	-	-	-	-	-
13	1.5.2.01.01.03.004 Bangun Serah Guna (BSG) Jalan, Irigasi dan Jaringan	-	-	-	-	-	-	-	-	-	-	-	-	-	-	-	-
14	1.5.2.01.01.03.005 Bangun Serah Guna (BSG) Aset Tetap Lainnya	-	-	-	-	-	-	-	-	-	-	-	-	-	-	-	-
15	1.5.2.01.01.04.001 Kerja Sama Penyediaan Infrastruktur Tanah	-	-	-	-	-	-	-	-	-	-	-	-	-	-	-	-
16	1.5.2.01.01.04.002 Kerja Sama Penyediaan Infrastruktur Peralatan dan Mesin	-	-	-	-	-	-	-	-	-	-	-	-	-	-	-	-
17	1.5.2.01.01.04.003 Kerja Sama Penyediaan Infrastruktur Bangunan dan Gedung	-	-	-	-	-	-	-	-	-	-	-	-	-	-	-	-
18	1.5.2.01.01.04.004 Kerja Sama Penyediaan Infrastruktur Jalan, Irigasi dan Jaringan	-	-	-	-	-	-	-	-	-	-	-	-	-	-	-	-
19	1.5.2.01.01.04.005 Kerja Sama Penyediaan Infrastruktur Aset Tetap Lainnya	-	-	-	-	-	-	-	-	-	-	-	-	-	-	-	-
20	1.5.2.01.01.05.001 Pinjam Pakai Tanah	-	-	-	-	-	-	-	-	-	-	-	-	-	-	-	-
21	1.5.2.01.01.05.002 Pinjam Pakai Peralatan dan Mesin	-	-	-	-	-	-	-	-	-	-	-	-	-	-	-	-
22	1.5.2.01.01.05.003 Pinjam Pakai Bangunan dan Gedung	-	-	-	-	-	-	-	-	-	-	-	-	-	-	-	-
23	1.5.2.01.01.05.004 Pinjam Pakai Jalan, Irigasi dan Jaringan	-	-	-	-	-	-	-	-	-	-	-	-	-	-	-	-
24	1.5.2.01.01.05.005 Pinjam Pakai Aset Tetap Lainnya	-	-	-	-	-	-	-	-	-	-	-	-	-	-	-	-
Jumlah		-	-	-	-	-	-	-	-	-	-	-	-	-	-	-	-

MUTASI ASET TETAP TAK BERWUJUD PEMERINTAH PROVINSI JAWA TENGAH
AUDITED 2019

Kode Lokasi : 020201
Bidang : DINAS PEMBERDAYAAN PEREMPUAN, PERLINDUNGAN ANAK, PENGENDALIAN PENDUDUK DAN KELUARGA BERENCANA
Sub Bidang : DINAS PEMBERDAYAAN PEREMPUAN, PERLINDUNGAN ANAK, PENGENDALIAN PENDUDUK DAN KELUARGA BERENCANA
Satuan Kerja : DINAS PEMBERDAYAAN PEREMPUAN, PERLINDUNGAN ANAK, PENGENDALIAN PENDUDUK DAN KELUARGA BERENCANA

No.	Uraian	SALDO AWAL TAHUN 2019		PENAMBAHAN																PELEPASAN										Per 31 Desember 2019	
				Belanja Modal		Belanja Barang Jasa		Hibah		Mutasi Masuk		RECLASSIFICATION Dari Aset Tak Berwujud		RECLASSIFICATION Dari Aset Tetap		Koreksi		Jumlah Tambah		Mutasi Keluar		RECLASSIFICATION Ke Aset Tak Berwujud		RECLASSIFICATION Ke Aset Tetap		Penghapusan		Koreksi		Jumlah Kurang			
		jml	Nilai	jml	Nilai	jml	Nilai	jml	Nilai	jml	Nilai	jml	Nilai	jml	Nilai	jml	Nilai	jml	Nilai	jml	Nilai	jml	Nilai	jml	Nilai	jml	Nilai	jml	Nilai	jml	Nilai	jml	Nilai
1	2	3		4		5		6		7		8		9		10		11		12		13		14		15		16		17		18	
1	1.5.3.01.01.01 DOODWILL	-	-	-	-	-	-	-	-	-	-	-	-	-	-	-	-	-	-	-	-	-	-	-	-	-	-	-	-	-	-	-	-
2	1.5.3.01.01.02 LISENS DAN FRANCHISE	-	-	-	-	-	-	-	-	-	-	-	-	-	-	-	-	-	-	-	-	-	-	-	-	-	-	-	-	-	-	-	-
3	1.5.3.01.01.03 HAK CIPTA	-	-	-	-	-	-	-	-	-	-	-	-	-	-	-	-	-	-	-	-	-	-	-	-	-	-	-	-	-	-	-	-
4	1.5.3.01.01.04 HAK PATEN	-	-	-	-	-	-	-	-	-	-	-	-	-	-	-	-	-	-	-	-	-	-	-	-	-	-	-	-	-	-	-	-
5	1.5.3.01.01.05 SOFTWARE	3	191.445.000	-	-	-	-	-	-	-	-	-	-	-	-	-	-	-	-	-	-	-	-	-	-	-	-	-	-	-	-	3	191.445.000
6	1.5.3.01.01.06 KARAN	-	-	-	-	-	-	-	-	-	-	-	-	-	-	-	-	-	-	-	-	-	-	-	-	-	-	-	-	-	-	-	-
7	1.5.3.01.01.07 ASET TIDAK BERWUJUD YANG MEMPUNYAI NILAI SEJARAH/ BUDAYA	-	-	-	-	-	-	-	-	-	-	-	-	-	-	-	-	-	-	-	-	-	-	-	-	-	-	-	-	-	-	-	-
8	1.5.3.01.01.08 ASET TIDAK BERWUJUD DALAM PENGERJAAN	-	-	-	-	-	-	-	-	-	-	-	-	-	-	-	-	-	-	-	-	-	-	-	-	-	-	-	-	-	-	-	-
9	1.5.3.01.01.09 ASET TIDAK BERWUJUD LAINNYA	-	-	-	-	-	-	-	-	-	-	-	-	-	-	-	-	-	-	-	-	-	-	-	-	-	-	-	-	-	-	-	-
Jumlah		3	191.445.000,00	-	-	-	-	-	-	-	-	-	-	-	-	-	-	-	-	-	-	-	-	-	-	-	-	-	-	-	-	3	191.445.000,00

MUTASI ASET LAINNYA PEMERINTAH PROVINSI JAWA TENGAH
AUDITED 2019

Kode Lokasi : 020201
Bidang : DINAS PEMBERDAYAAN PEREMPUAN, PERLINDUNGAN ANAK, PENGENDALIAN PENDUDUK DAN KELUARGA BERENCANA
Sub Bidang : DINAS PEMBERDAYAAN PEREMPUAN, PERLINDUNGAN ANAK, PENGENDALIAN PENDUDUK DAN KELUARGA BERENCANA
Satuan Kerja : DINAS PEMBERDAYAAN PEREMPUAN, PERLINDUNGAN ANAK, PENGENDALIAN PENDUDUK DAN KELUARGA BERENCANA

No.	Uraian	SALDO AWAL TAHUN 2019		Penambahan						Pengurangan																Per 31 Desember 2019	
				Reklas Dari Aset Tetap		Koreksi		Jumlah Tambah		Pelepasan: Reklas ke Aset Tetap		Pelepasan: Reklas Pemanfaatan		Penghapusan: Penjualan		Penghapusan: TGR		Penghapusan: Lain2		Koreksi		Jumlah Kurang			
		jml	Nilai	jml	Nilai	jml	Nilai	jml	Nilai	jml	Nilai	jml	Nilai	jml	Nilai	jml	Nilai	jml	Nilai	jml	Nilai	jml	Nilai	jml	Nilai
1	2	3	4	5	6	7	10	11	12	13	14	15	16	17	18	19	20	21	22	23	24	27	28	29	30
1	1.5.4.01.01.01.001 Tanah Rusak Berat	-	-	-	-	-	-	-	-	-	-	-	-	-	-	-	-	-	-	-	-	-	-	-	-
2	1.5.4.01.01.01.002 Peralatan dan Mesin Rusak Berat	30	20.659.000	-	-	-	-	-	-	-	-	-	-	-	-	-	-	-	-	-	-	-	-	30	20.659.000
3	1.5.4.01.01.01.003 Gedung dan Bangunan Rusak Berat	-	-	-	-	-	-	-	-	-	-	-	-	-	-	-	-	-	-	-	-	-	-	-	-
4	1.5.4.01.01.01.004 Jalan, Irigasi dan Jaringan Rusak Berat	-	-	-	-	-	-	-	-	-	-	-	-	-	-	-	-	-	-	-	-	-	-	-	-
5	1.5.4.01.01.01.005 Aset Tetap Lainnya Rusak Berat	-	-	-	-	-	-	-	-	-	-	-	-	-	-	-	-	-	-	-	-	-	-	-	-
6	1.5.4.01.01.02.001 Aset Tetap Tanah Yang Tidak Digunakan Dalam Operasional Pemerintah	-	-	-	-	-	-	-	-	-	-	-	-	-	-	-	-	-	-	-	-	-	-	-	-
7	1.5.4.01.01.02.002 Aset Tetap Peralatan dan Mesin Yang Tidak Digunakan Dalam Operasional Pemerintah	-	-	-	-	-	-	-	-	-	-	-	-	-	-	-	-	-	-	-	-	-	-	-	-
8	1.5.4.01.01.12.003 Aset Tetap Gedung dan Bangunan Yang Tidak Digunakan Dalam Operasional Pemerintah	-	-	-	-	-	-	-	-	-	-	-	-	-	-	-	-	-	-	-	-	-	-	-	-
9	1.5.4.01.01.02.004 Aset Tetap Jalan, Irigasi dan Jaringan Yang Tidak Digunakan Dalam Operasional Pemerintah	-	-	-	-	-	-	-	-	-	-	-	-	-	-	-	-	-	-	-	-	-	-	-	-
10	1.5.4.01.01.02.005 Aset Tetap Lainnya Yang Tidak Digunakan Dalam Operasional Pemerintah	-	-	-	-	-	-	-	-	-	-	-	-	-	-	-	-	-	-	-	-	-	-	-	-
11	1.5.4.01.01.03.001 Aset Lain-lain Tanah	-	-	-	-	-	-	-	-	-	-	-	-	-	-	-	-	-	-	-	-	-	-	-	-
12	1.5.4.01.01.03.002 Aset Lain-lain Peralatan dan Mesin	-	-	-	-	-	-	-	-	-	-	-	-	-	-	-	-	-	-	-	-	-	-	-	-
13	1.5.4.01.01.03.003 Aset Lain-lain Gedung dan Bangunan	-	-	-	-	-	-	-	-	-	-	-	-	-	-	-	-	-	-	-	-	-	-	-	-
14	1.5.4.01.01.03.004 Aset Lain-lain Jalan, Irigasi dan Jaringan	-	-	-	-	-	-	-	-	-	-	-	-	-	-	-	-	-	-	-	-	-	-	-	-
15	1.5.4.01.01.03.005 Aset Lain-lain Aset Tetap Lainnya	-	-	-	-	-	-	-	-	-	-	-	-	-	-	-	-	-	-	-	-	-	-	-	-
Jumlah		30	20.659.000	-	-	-	-	-	-	-	-	-	-	-	-	-	-	-	-	-	-	-	-	30	20.659.000

MUTASI ASET PEMANFAATAN PEMERINTAH PROVINSI JAWA TENGAH
AUDITED 2019

Kode Lokasi : 020201
Bidang : DINAS PEMBERDAYAAN PEREMPUAN, PERLINDUNGAN ANAK, PENGENDALIAN PENDUDUK DAN KELUARGA BERENCANA
Sub Bidang : DINAS PEMBERDAYAAN PEREMPUAN, PERLINDUNGAN ANAK, PENGENDALIAN PENDUDUK DAN KELUARGA BERENCANA
Satuan Kerja : DINAS PEMBERDAYAAN PEREMPUAN, PERLINDUNGAN ANAK, PENGENDALIAN PENDUDUK DAN KELUARGA BERENCANA

No.	Uraian	SALDO AWAL TAHUN 2019		Penambahan						Pengurangan						Per 31 Desember 2019	
				Reklas Masuk		Koreksi		Jumlah Tambah		Reklas ke Aset Tetap		Koreksi		Jumlah Kurang			
		jml	Nilai	jml	Nilai	jml	Nilai	jml	Nilai	jml	Nilai	jml	Nilai	jml	Nilai	jml	Nilai
1	2	3	4	5	6	8	10	11	12	5	6	8	10	17	18	29	30
1	1.5.2.01.01.01.001 Sewa Tanah	-	-	-	-	-	-	-	-	-	-	-	-	-	-	-	-
2	1.5.2.01.01.01.002 Sewa Peralatan dan Mesin	-	-	-	-	-	-	-	-	-	-	-	-	-	-	-	-
3	1.5.2.01.01.01.003 Sewa Gedung dan Bangunan	-	-	-	-	-	-	-	-	-	-	-	-	-	-	-	-
4	1.5.2.01.01.01.004 Sewa Jalan, Irigasi dan Jaringan	-	-	-	-	-	-	-	-	-	-	-	-	-	-	-	-
5	1.5.2.01.01.02.001 Kerja Sama Pemanfaatan Tanah	-	-	-	-	-	-	-	-	-	-	-	-	-	-	-	-
6	1.5.2.01.01.02.002 Kerja Sama Pemanfaatan Peralatan dan Mesin	-	-	-	-	-	-	-	-	-	-	-	-	-	-	-	-
7	1.5.2.01.01.02.003 Kerja Sama Pemanfaatan Gedung dan Bangunan	-	-	-	-	-	-	-	-	-	-	-	-	-	-	-	-
8	1.5.2.01.01.02.004 Kerja Sama Pemanfaatan Jalan, Irigasi dan Jaringan	-	-	-	-	-	-	-	-	-	-	-	-	-	-	-	-
9	1.5.2.01.01.02.005 Kerja Sama Pemanfaatan Aset Tetap Lainnya	-	-	-	-	-	-	-	-	-	-	-	-	-	-	-	-
10	1.5.2.01.01.03.001 Bangun Guna Serah/Bangun Serah Guna (BGS/BSG) Tanah	-	-	-	-	-	-	-	-	-	-	-	-	-	-	-	-
11	1.5.2.01.01.03.002 Bangun Serah Guna (BSG) Peralatan dan Mesin	-	-	-	-	-	-	-	-	-	-	-	-	-	-	-	-
12	1.5.2.01.01.03.003 Bangun Serah Guna (BSG) Gedung dan Bangunan	-	-	-	-	-	-	-	-	-	-	-	-	-	-	-	-
13	1.5.2.01.01.03.004 Bangun Serah Guna (BSG) Jalan, Irigasi dan Jaringan	-	-	-	-	-	-	-	-	-	-	-	-	-	-	-	-
14	1.5.2.01.01.03.005 Bangun Serah Guna (BSG) Aset Tetap Lainnya	-	-	-	-	-	-	-	-	-	-	-	-	-	-	-	-
15	1.5.2.01.01.04.001 Kerja Sama Penyediaan Infrastruktur Tanah	-	-	-	-	-	-	-	-	-	-	-	-	-	-	-	-
16	1.5.2.01.01.04.002 Kerja Sama Penyediaan Infrastruktur Peralatan dan Mesin	-	-	-	-	-	-	-	-	-	-	-	-	-	-	-	-
17	1.5.2.01.01.04.003 Kerja Sama Penyediaan Infrastruktur Bangunan dan Gedung	-	-	-	-	-	-	-	-	-	-	-	-	-	-	-	-
18	1.5.2.01.01.04.004 Kerja Sama Penyediaan Infrastruktur Jalan, Irigasi dan Jaringan	-	-	-	-	-	-	-	-	-	-	-	-	-	-	-	-
19	1.5.2.01.01.04.005 Kerja Sama Penyediaan Infrastruktur Aset Tetap Lainnya	-	-	-	-	-	-	-	-	-	-	-	-	-	-	-	-
20	1.5.2.01.01.05.001 Pinjam Pakai Tanah	-	-	-	-	-	-	-	-	-	-	-	-	-	-	-	-
21	1.5.2.01.01.05.002 Pinjam Pakai Peralatan dan Mesin	-	-	-	-	-	-	-	-	-	-	-	-	-	-	-	-
22	1.5.2.01.01.05.003 Pinjam Pakai Bangunan dan Gedung	-	-	-	-	-	-	-	-	-	-	-	-	-	-	-	-
23	1.5.2.01.01.05.004 Pinjam Pakai Jalan, Irigasi dan Jaringan	-	-	-	-	-	-	-	-	-	-	-	-	-	-	-	-
24	1.5.2.01.01.05.005 Pinjam Pakai Aset Tetap Lainnya	-	-	-	-	-	-	-	-	-	-	-	-	-	-	-	-
Jumlah		-	-	-	-	-	-	-	-	-	-	-	-	-	-	-	-

MUTASI ASET TETAP TAK BERWUJUD PEMERINTAH PROVINSI JAWA TENGAH
AUDITED 2019

Kode Lokasi : 020302
Bidang : DINAS LINGKUNGAN HIDUP DAN KEHUTANAN
Sub Bidang : DINAS LINGKUNGAN HIDUP DAN KEHUTANAN
Satuan Kerja : DINAS LINGKUNGAN HIDUP DAN KEHUTANAN

No.	Uraian	SALDO AWAL TAHUN 2019		PENAMBAHAN																PENGURANGAN												Per 31 Desember 2019	
				Belanja Modal		Belanja Barang Jasa		Hibah		Mutasi Masuk		REKLASIFIKASI: Dari Aset Tak Berwujud		REKLASIFIKASI: Dari Aset Tetap		Koreksi		Jumlah Tambah		Mutasi Keluar		REKLASIFIKASI: Ke Aset Tak Berwujud		REKLASIFIKASI: Ke Aset Tetap		Penghapusan		Koreksi		Jumlah Kurang			
		Jml	Nilai	Jml	Nilai	Jml	Nilai	Jml	Nilai	Jml	Nilai	Jml	Nilai	Jml	Nilai	Jml	Nilai	Jml	Nilai	Jml	Nilai	Jml	Nilai	Jml	Nilai	Jml	Nilai	Jml	Nilai	Jml	Nilai	Jml	Nilai
1	2	3	4	5	6	7	8	9	10	11	12	13	14	15	16	17	18	19	20	21	22	23	24	25	26	27	28	29	30	31	32	33	34
1	1.5.3.01.01.01 GOODWILL	-	-	-	-	-	-	-	-	-	-	-	-	-	-	-	-	-	-	-	-	-	-	-	-	-	-	-	-	-	-	-	-
2	1.5.3.01.01.02 LISENSI DAN FRENCHISE	-	-	-	-	-	-	-	-	-	-	-	-	-	-	-	-	-	-	-	-	-	-	-	-	-	-	-	-	-	-	-	-
3	1.5.3.01.01.03 HAK CIPTA	-	-	-	-	-	-	-	-	-	-	-	-	-	-	-	-	-	-	-	-	-	-	-	-	-	-	-	-	-	-	-	-
4	1.5.3.01.01.04 HAK PATEN	-	-	-	-	-	-	-	-	-	-	-	-	-	-	-	-	-	-	-	-	-	-	-	-	-	-	-	-	-	-	-	-
5	1.5.3.01.01.05 SOFTWARE	-	-	-	-	-	-	-	-	-	-	-	-	-	-	-	-	-	-	-	-	-	-	-	-	-	-	-	-	-	-	-	-
6	1.5.3.01.01.06 KAIDAH	-	-	-	-	-	-	-	-	-	-	-	-	-	-	-	-	-	-	-	-	-	-	-	-	-	-	-	-	-	-	-	-
7	1.5.3.01.01.07 ASET TIDAK BERWUJUD YANG MEMPUNYAI NILAI SEJARAH BUDAYA	-	-	-	-	-	-	-	-	-	-	-	-	-	-	-	-	-	-	-	-	-	-	-	-	-	-	-	-	-	-	-	-
8	1.5.3.01.01.08 ASET TIDAK BERWUJUD DALAM PENGERJAAN	-	-	-	-	-	-	-	-	-	-	-	-	-	-	-	-	-	-	-	-	-	-	-	-	-	-	-	-	-	-	-	-
9	1.5.3.01.01.09 ASET TIDAK BERWUJUD LAINNYA	-	-	-	-	-	-	-	-	-	-	-	-	-	-	-	-	-	-	-	-	-	-	-	-	-	-	-	-	-	-	-	-
	Jumlah	-	-	-	-	-	-	-	-	-	-	-	-	-	-	-	-	-	-	-	-	-	-	-	-	-	-	-	-	-	-	-	-

MUTASI ASET LAINNYA PEMERINTAH PROVINSI JAWA TENGAH
AUDITED 2019

Kode Lokasi : 020302
Bidang : DINAS LINGKUNGAN HIDUP DAN KEHUTANAN
Sub Bidang : DINAS LINGKUNGAN HIDUP DAN KEHUTANAN
Satuan Kerja : DINAS LINGKUNGAN HIDUP DAN KEHUTANAN

No.	Uraian	SALDO AWAL TAHUN 2019		Penambahan						Pengurangan																Per 31 Desember 2019	
				Reklas dari Aset Tetap		Koreksi		Jumlah Tambah		Reklasifikasi: Reklas ke Aset Tetap		Reklasifikasi: Reklas Pemanfaatan		Penghapusan: Pemindahtanganan		Penghapusan: TGR		Penghapusan: Lain2		Penghapusan: Koreksi		Jumlah Kurang			
		Jml	Nilai	Jml	Nilai	Jml	Nilai	Jml	Nilai	Jml	Nilai	Jml	Nilai	Jml	Nilai	Jml	Nilai	Jml	Nilai	Jml	Nilai	Jml	Nilai	Jml	Nilai
1	2	3	4	5	6	7	8	9	10	11	12	13	14	15	16	17	18	19	20	21	22	23	24	25	26	27	28	29	30
1	1.5.4.01.01.01.001 Tanah Rusak Berat	-	-	-	-	-	-	-	-	-	-	-	-	-	-	-	-	-	-	-	-	-	-	-	-	-	-	-	-
2	1.5.4.01.01.01.002 Peralatan dan Mesin Rusak Berat	1,338	3,187,914,041	-	-	-	-	-	-	-	-	-	-	-	-	-	-	-	-	-	-	-	-	-	-	-	-	1,338	3,187,914,041
3	1.5.4.01.01.01.003 Gedung dan Bangunan Rusak Berat	-	-	-	-	-	-	-	-	-	-	-	-	-	-	-	-	-	-	-	-	-	-	-	-	-	-	-	-
4	1.5.4.01.01.01.004 Jalan, Irigasi dan Jaringan Rusak Berat	-	-	-	-	-	-	-	-	-	-	-	-	-	-	-	-	-	-	-	-	-	-	-	-	-	-	-	-
5	1.5.4.01.01.01.005 Aset Tetap Lainnya Rusak Berat	1	14,800,000	-	-	-	-	-	-	-	-	-	-	-	-	-	-	-	-	-	-	-	-	-	-	1	14,800,000	-	-
6	1.5.4.01.01.02.001 Aset Tetap Tanah Yang Tidak Digunakan Dalam Operasional Pemerintahan	-	-	-	-	-	-	-	-	-	-	-	-	-	-	-	-	-	-	-	-	-	-	-	-	-	-	-	-
7	1.5.4.01.01.02.002 Aset Tetap Peralatan dan Mesin Yang Tidak Digunakan Dalam Operasional Pemerintahan	-	-	-	-	-	-	-	-	-	-	-	-	-	-	-	-	-	-	-	-	-	-	-	-	-	-	-	-
8	1.5.4.01.01.02.003 Aset Tetap Gedung dan Bangunan Yang Tidak Digunakan Dalam Operasional Pemerintahan	-	-	-	-	-	-	-	-	-	-	-	-	-	-	-	-	-	-	-	-	-	-	-	-	-	-	-	-
9	1.5.4.01.01.02.004 Aset Tetap Jalan, Irigasi dan Jaringan Yang Tidak Digunakan Dalam Operasional Pemerintahan	-	-	-	-	-	-	-	-	-	-	-	-	-	-	-	-	-	-	-	-	-	-	-	-	-	-	-	-
10	1.5.4.01.01.02.005 Aset Tetap Lainnya Yang Tidak Digunakan Dalam Operasional Pemerintahan	-	-	-	-	-	-	-	-	-	-	-	-	-	-	-	-	-	-	-	-	-	-	-	-	-	-	-	-
11	1.5.4.01.01.03.001 Aset Lain-lain Tanah	-	-	-	-	-	-	-	-	-	-	-	-	-	-	-	-	-	-	-	-	-	-	-	-	-	-	-	-
12	1.5.4.01.01.03.002 Aset Lain-lain Peralatan dan Mesin	-	-	-	-	-	-	-	-	-	-	-	-	-	-	-	-	-	-	-	-	-	-	-	-	-	-	-	-
13	1.5.4.01.01.03.003 Aset Lain-lain Gedung dan Bangunan	-	-	-	-	-	-	-	-	-	-	-	-	-	-	-	-	-	-	-	-	-	-	-	-	-	-	-	-
14	1.5.4.01.01.03.004 Aset Lain-lain Jalan, Irigasi dan Jaringan	-	-	-	-	-	-	-	-	-	-	-	-	-	-	-	-	-	-	-	-	-	-	-	-	-	-	-	-
15	1.5.4.01.01.03.005 Aset Lain-lain Aset Tetap Lainnya	-	-	-	-	-	-	-	-	-	-	-	-	-	-	-	-	-	-	-	-	-	-	-	-	-	-	-	-
	Jumlah	1,337	3,202,714,041	-	-	-	-	-	-	-	-	-	-	-	-	-	-	-	-	-	-	-	-	-	-	1,337	3,202,714,041

MUTASI ASET PEMANFAATAN PEMERINTAH PROVINSI JAWA TENGAH
AUDITED 2019

Kode Lokasi : 020302
Bidang : DINAS LINGKUNGAN HIDUP DAN KEHUTANAN
Sub Bidang : DINAS LINGKUNGAN HIDUP DAN KEHUTANAN
Satuan Kerja : DINAS LINGKUNGAN HIDUP DAN KEHUTANAN

No.	Uraian	SALDO AWAL TAHUN 2019		Penambahan						Pengurangan						Per 31 Desember 2019	
				Reklas Masuk		Koreksi		Jumlah Tambah		Reklas ke Aset Tetap		Koreksi		Jumlah Kurang			
		Jml	Nilai	Jml	Nilai	Jml	Nilai	Jml	Nilai	Jml	Nilai	Jml	Nilai	Jml	Nilai	Jml	Nilai
1	2	3	4	5	6	9	10	12	13	5	6	9	10	27	28	29	30
1	1.5.2.01.01.01.001 Sewa Tanah	-	-	-	-	-	-	-	-	-	-	-	-	-	-	-	-
2	1.5.2.01.01.01.002 Sewa Peralatan dan Mesin	-	-	-	-	-	-	-	-	-	-	-	-	-	-	-	-
3	1.5.2.01.01.01.003 Sewa Gedung dan Bangunan	-	-	-	-	-	-	-	-	-	-	-	-	-	-	-	-
4	1.5.2.01.01.01.004 Sewa Jalan, Irigasi dan Jaringan	-	-	-	-	-	-	-	-	-	-	-	-	-	-	-	-
5	1.5.2.01.01.02.001 Kerja Sama Pemanfaatan Tanah	-	-	-	-	-	-	-	-	-	-	-	-	-	-	-	-
6	1.5.2.01.01.02.002 Kerja Sama Pemanfaatan Peralatan dan Mesin	-	-	-	-	-	-	-	-	-	-	-	-	-	-	-	-
7	1.5.2.01.01.02.003 Kerja Sama Pemanfaatan Gedung dan Bangunan	-	-	-	-	-	-	-	-	-	-	-	-	-	-	-	-
8	1.5.2.01.01.02.004 Kerja Sama Pemanfaatan Jalan, Irigasi dan Jaringan	-	-	-	-	-	-	-	-	-	-	-	-	-	-	-	-
9	1.5.2.01.01.02.005 Kerja Sama Pemanfaatan Aset Tetap Lainnya	-	-	-	-	-	-	-	-	-	-	-	-	-	-	-	-
10	1.5.2.01.01.03.001 Bangun Guna Serah/Bangun Serah Guna (BGS/BSG) Tanah	-	-	-	-	-	-	-	-	-	-	-	-	-	-	-	-
11	1.5.2.01.01.03.002 Bangun Serah Guna (BSG) Peralatan dan Mesin	-	-	-	-	-	-	-	-	-	-	-	-	-	-	-	-
12	1.5.2.01.01.03.003 Bangun Serah Guna (BSG) Gedung dan Bangunan	-	-	-	-	-	-	-	-	-	-	-	-	-	-	-	-
13	1.5.2.01.01.03.004 Bangun Serah Guna (BSG) Jalan, Irigasi dan Jaringan	-	-	-	-	-	-	-	-	-	-	-	-	-	-	-	-
14	1.5.2.01.01.03.005 Bangun Serah Guna (BSG) Aset Tetap Lainnya	-	-	-	-	-	-	-	-	-	-	-	-	-	-	-	-
15	1.5.2.01.01.04.001 Kerja Sama Penyediaan Infrastruktur Tanah	-	-	-	-	-	-	-	-	-	-	-	-	-	-	-	-
16	1.5.2.01.01.04.002 Kerja Sama Penyediaan Infrastruktur Peralatan dan Mesin	-	-	-	-	-	-	-	-	-	-	-	-	-	-	-	-
17	1.5.2.01.01.04.003 Kerja Sama Penyediaan Infrastruktur Bangunan dan Gedung	-	-	-	-	-	-	-	-	-	-	-	-	-	-	-	-
18	1.5.2.01.01.04.004 Kerja Sama Penyediaan Infrastruktur Jalan, Irigasi dan Jaringan	-	-	-	-	-	-	-	-	-	-	-	-	-	-	-	-
19	1.5.2.01.01.04.005 Kerja Sama Penyediaan Infrastruktur Aset Tetap Lainnya	-	-	-	-	-	-	-	-	-	-	-	-	-	-	-	-
20	1.5.2.01.01.05.001 Pinjam Pakai Tanah	-	-	-	-	-	-	-	-	-	-	-	-	-	-	-	-
21	1.5.2.01.01.05.002 Pinjam Pakai Peralatan dan Mesin	-	-	-	-	-	-	-	-	-	-	-	-	-	-	-	-
22	1.5.2.01.01.05.003 Pinjam Pakai Bangunan dan Gedung	-	-	-	-	-	-	-	-	-	-	-	-	-	-	-	-
23	1.5.2.01.01.05.004 Pinjam Pakai Jalan, Irigasi dan Jaringan	-	-	-	-	-	-	-	-	-	-	-	-	-	-	-	-
24	1.5.2.01.01.05.005 Pinjam Pakai Aset Tetap Lainnya	-	-	-	-	-	-	-	-	-	-	-	-	-	-	-	-
	Jumlah	-	-	-	-	-	-	-	-	-	-	-	-	-	-	-	-

MUTASI ASET TETAP TAK BERWUJUD PEMERINTAH PROVINSI JAWA TENGAH
AUDITED 2019

Kode Lokasi : 020401
Bidang : DINAS KETAHANAN PANGAN
Sub Bidang : DINAS KETAHANAN PANGAN
Satuan Kerja : DINAS KETAHANAN PANGAN

No.	Uraian	SALDO AWAL TAHUN 2019		PENAMBAHAN																PENGURANGAN														Per 31 Desember 2019	
				Belanja Modal		Belanja Barang Jasa		Hibah		Mutasi Masuk		REKLASIFIKASI				Koreksi		Jumlah Tambah		Mutasi Keluar		REKLASIFIKASI				Penghapusan		Koreksi		Jumlah Kurang			
												Dari Aset Tak Berwujud		Dari Aset Tetap								Ke Aset Tak Berwujud		Ke Aset Tetap									
		Jml	Nilai	Jml	Nilai	Jml	Nilai	Jml	Nilai	Jml	Nilai	Jml	Nilai	Jml	Nilai	Jml	Nilai	Jml	Nilai	Jml	Nilai	Jml	Nilai	Jml	Nilai	Jml	Nilai	Jml	Nilai	Jml	Nilai	Jml	Nilai
1	2	3		4		5		6		7		8		9		10		11		12		13		14		15		16		17		18	
1	1.5.3.01.01.01 GOODWILL	-	-	-	-	-	-	-	-	-	-	-	-	-	-	-	-	-	-	-	-	-	-	-	-	-	-	-	-	-	-	-	-
2	1.5.3.01.01.02 LISENS DAN FRANCHISE	-	-	-	-	-	-	-	-	-	-	-	-	-	-	-	-	-	-	-	-	-	-	-	-	-	-	-	-	-	-	-	-
3	1.5.3.01.01.03 HAK CIPTA	-	-	-	-	-	-	-	-	-	-	-	-	-	-	-	-	-	-	-	-	-	-	-	-	-	-	-	-	-	-	-	-
4	1.5.3.01.01.04 HAK PATEN	-	-	-	-	-	-	-	-	-	-	-	-	-	-	-	-	-	-	-	-	-	-	-	-	-	-	-	-	-	-	2	195.580.000
5	1.5.3.01.01.05 SOFTWARE	2	195.580.000	-	-	-	-	-	-	-	-	-	-	-	-	-	-	-	-	-	-	-	-	-	-	-	-	-	-	-	-	-	-
6	1.5.3.01.01.06 KASAN	-	-	-	-	-	-	-	-	-	-	-	-	-	-	-	-	-	-	-	-	-	-	-	-	-	-	-	-	-	-	-	-
7	1.5.3.01.01.07 ASET TIDAK BERWUJUD YANG MEMPUNYAI NILAI SEJARAH BUDAYA	-	-	-	-	-	-	-	-	-	-	-	-	-	-	-	-	-	-	-	-	-	-	-	-	-	-	-	-	-	-	-	-
8	1.5.3.01.01.08 ASET TIDAK BERWUJUD DALAM PENGERJAAN	-	-	-	-	-	-	-	-	-	-	-	-	-	-	-	-	-	-	-	-	-	-	-	-	-	-	-	-	-	-	-	-
9	1.5.3.01.01.09 ASET TIDAK BERWUJUD LAINNYA	-	-	-	-	-	-	-	-	-	-	-	-	-	-	-	-	-	-	-	-	-	-	-	-	-	-	-	-	-	-	-	-
Jumlah		2	195.580.000,00	-	-	-	-	-	-	-	-	-	-	-	-	-	-	-	-	-	-	-	-	-	-	-	-	-	-	-	-	2	195.580.000,00

MUTASI ASET LAINNYA PEMERINTAH PROVINSI JAWA TENGAH
AUDITED 2019

Kode Lokasi : 020401
Bidang : DINAS KETAHANAN PANGAN
Sub Bidang : DINAS KETAHANAN PANGAN
Satuan Kerja : DINAS KETAHANAN PANGAN

No.	Uraian	SALDO AWAL TAHUN 2019		Penambahan						Pengurangan																Per 31 Desember 2019	
				Reklas dari Aset Tetap		Koreksi		Jumlah Tambah		Reklas ke Aset Tetap		Reklas Pemanfaatan		Penghapusan								Jumlah Kurang			
														Pemindahan		TGR		Lain2		Koreksi					
		Jml	Nilai	Jml	Nilai	Jml	Nilai	Jml	Nilai	Jml	Nilai	Jml	Nilai	Jml	Nilai	Jml	Nilai	Jml	Nilai	Jml	Nilai	Jml	Nilai	Jml	Nilai
1	2	3	4	5	6	7	10	11	12	13	14	15	16	17	18	19	20	21	22	23	24	27	28	29	30
1	1.5.4.01.01.01.001 Tanah Rusak Berat	-	-	-	-	-	-	-	-	-	-	-	-	-	-	-	-	-	-	-	-	-	-	-	-
2	1.5.4.01.01.01.002 Peralatan dan Mesin Rusak Berat	-	-	4	370.000.000	-	-	4	370.000.000	-	-	-	-	4	370.000.000	-	-	-	-	-	-	4	370.000.000	-	-
3	1.5.4.01.01.01.003 Gedung dan Bangunan Rusak Berat	-	-	-	-	-	-	-	-	-	-	-	-	-	-	-	-	-	-	-	-	-	-	-	-
4	1.5.4.01.01.01.004 Jalan, Irigasi dan Jaringan Rusak Berat	-	-	-	-	-	-	-	-	-	-	-	-	-	-	-	-	-	-	-	-	-	-	-	-
5	1.5.4.01.01.01.005 Asset Tetap Lainnya Rusak Berat	-	-	-	-	-	-	-	-	-	-	-	-	-	-	-	-	-	-	-	-	-	-	-	-
6	1.5.4.01.01.02.001 Asset Tetap Tanah Yang Tidak Digunakan Dalam Operasional Pemer	-	-	-	-	-	-	-	-	-	-	-	-	-	-	-	-	-	-	-	-	-	-	-	-
7	1.5.4.01.01.02.002 Asset Tetap Peralatan dan Mesin Yang Tidak Digunakan Dalam Opera	-	-	-	-	-	-	-	-	-	-	-	-	-	-	-	-	-	-	-	-	-	-	-	-
8	1.5.4.01.01.02.003 Asset Tetap Gedung dan Bangunan Yang Tidak Digunakan Dalam Ope	-	-	-	-	-	-	-	-	-	-	-	-	-	-	-	-	-	-	-	-	-	-	-	-
9	1.5.4.01.01.02.004 Asset Tetap Jalan, Irigasi dan Jaringan Yang Tidak Digunakan Dalam	-	-	-	-	-	-	-	-	-	-	-	-	-	-	-	-	-	-	-	-	-	-	-	-
10	1.5.4.01.01.02.005 Asset Tetap Lainnya Yang Tidak Digunakan Dalam Operasional Pemer	-	-	-	-	-	-	-	-	-	-	-	-	-	-	-	-	-	-	-	-	-	-	-	-
11	1.5.4.01.01.03.001 Asset Lain-lain Tanah	-	-	-	-	-	-	-	-	-	-	-	-	-	-	-	-	-	-	-	-	-	-	-	-
12	1.5.4.01.01.03.002 Asset Lain-lain Peralatan dan Mesin	-	-	-	-	-	-	-	-	-	-	-	-	-	-	-	-	-	-	-	-	-	-	-	-
13	1.5.4.01.01.03.003 Asset Lain-lain Gedung dan Bangunan	-	-	-	-	-	-	-	-	-	-	-	-	-	-	-	-	-	-	-	-	-	-	-	-
14	1.5.4.01.01.03.004 Asset Lain-lain Jalan, Irigasi dan Jaringan	-	-	-	-	-	-	-	-	-	-	-	-	-	-	-	-	-	-	-	-	-	-	-	-
15	1.5.4.01.01.03.005 Asset Lain-lain Asset Tetap Lainnya	-	-	-	-	-	-	-	-	-	-	-	-	-	-	-	-	-	-	-	-	-	-	-	-
	Jumlah	-	-	4	370.000.000	-	-	4	370.000.000	-	-	-	-	4	370.000.000	-	-	-	-	-	-	4	370.000.000	-	-

MUTASI ASET PEMANFAATAN PEMERINTAH PROVINSI JAWA TENGAH
AUDITED 2019

Kode Lokasi : 020401
Bidang : DINAS KETAHANAN PANGAN
Sub Bidang : DINAS KETAHANAN PANGAN
Satuan Kerja : DINAS KETAHANAN PANGAN

No.	Uraian	SALDO AWAL TAHUN 2019		Penambahan						Pengurangan						Per 31 Desember 2019	
				Reklas Masuk		Koreksi		Jumlah Tambah		Reklas ke Aset Tetap		Koreksi		Jumlah Kurang			
		Jml	Nilai	Jml	Nilai	Jml	Nilai	Jml	Nilai	Jml	Nilai	Jml	Nilai	Jml	Nilai	Jml	Nilai
1	2	3	4	5	6	9	10	11	12	5	6	9	10	23	24	25	26
1	1.5.2.01.01.01.001 Sewa Tanah	-	-	-	-	-	-	-	-	-	-	-	-	-	-	-	-
2	1.5.2.01.01.01.002 Sewa Peralatan dan Mesin	-	-	-	-	-	-	-	-	-	-	-	-	-	-	-	-
3	1.5.2.01.01.01.003 Sewa Gedung dan Bangunan	-	-	-	-	-	-	-	-	-	-	-	-	-	-	-	-
4	1.5.2.01.01.01.004 Sewa Jalan, Irigasi dan Jaringan	-	-	-	-	-	-	-	-	-	-	-	-	-	-	-	-
5	1.5.2.01.01.02.001 Kerja Sama Pemanfaatan Tanah	-	-	-	-	-	-	-	-	-	-	-	-	-	-	-	-
6	1.5.2.01.01.02.002 Kerja Sama Pemanfaatan Peralatan dan Mesin	-	-	-	-	-	-	-	-	-	-	-	-	-	-	-	-
7	1.5.2.01.01.02.003 Kerja Sama Pemanfaatan Gedung dan Bangunan	-	-	-	-	-	-	-	-	-	-	-	-	-	-	-	-
8	1.5.2.01.01.02.004 Kerja Sama Pemanfaatan Jalan, Irigasi dan Jaringan	-	-	-	-	-	-	-	-	-	-	-	-	-	-	-	-
9	1.5.2.01.01.02.005 Kerja Sama Pemanfaatan Asset Tetap Lainnya	-	-	-	-	-	-	-	-	-	-	-	-	-	-	-	-
10	1.5.2.01.01.03.001 Bangun Guna Serah/Bangun Serah Guna (BGS/BSG) Tanah	-	-	-	-	-	-	-	-	-	-	-	-	-	-	-	-
11	1.5.2.01.01.03.002 Bangun Serah Guna (BSG) Peralatan dan Mesin	-	-	-	-	-	-	-	-	-	-	-	-	-	-	-	-
12	1.5.2.01.01.03.003 Bangun Serah Guna (BSG) Gedung dan Bangunan	-	-	-	-	-	-	-	-	-	-	-	-	-	-	-	-
13	1.5.2.01.01.03.004 Bangun Serah Guna (BSG) Jalan, Irigasi dan Jaringan	-	-	-	-	-	-	-	-	-	-	-	-	-	-	-	-
14	1.5.2.01.01.03.005 Bangun Serah Guna (BSG) Asset Tetap Lainnya	-	-	-	-	-	-	-	-	-	-	-	-	-	-	-	-
15	1.5.2.01.01.04.001 Kerja Sama Penyediaan Infrastruktur Tanah	-	-	-	-	-	-	-	-	-	-	-	-	-	-	-	-
16	1.5.2.01.01.04.002 Kerja Sama Penyediaan Infrastruktur Peralatan dan Mesin	-	-	-	-	-	-	-	-	-	-	-	-	-	-	-	-
17	1.5.2.01.01.04.003 Kerja Sama Penyediaan Infrastruktur Bangunan dan Gedung	-	-	-	-	-	-	-	-	-	-	-	-	-	-	-	-
18	1.5.2.01.01.04.004 Kerja Sama Penyediaan Infrastruktur Jalan, Irigasi dan Jaringan	-	-	-	-	-	-	-	-	-	-	-	-	-	-	-	-
19	1.5.2.01.01.04.005 Kerja Sama Penyediaan Infrastruktur Asset Tetap Lainnya	-	-	-	-	-	-	-	-	-	-	-	-	-	-	-	-
20	1.5.2.01.01.05.001 Pinjam Pakai Tanah	-	-	-	-	-	-	-	-	-	-	-	-	-	-	-	-
21	1.5.2.01.01.05.002 Pinjam Pakai Peralatan dan Mesin	-	-	-	-	-	-	-	-	-	-	-	-	-	-	-	-
22	1.5.2.01.01.05.003 Pinjam Pakai Bangunan dan Gedung	-	-	-	-	-	-	-	-	-	-	-	-	-	-	-	-
23	1.5.2.01.01.05.004 Pinjam Pakai Jalan, Irigasi dan Jaringan	-	-	-	-	-	-	-	-	-	-	-	-	-	-	-	-
24	1.5.2.01.01.05.005 Pinjam Pakai Asset Tetap Lainnya	-	-	-	-	-	-	-	-	-	-	-	-	-	-	-	-
	Jumlah	-	-	-	-	-	-	-	-	-	-	-	-	-	-	-	-

MUTASI ASET TETAP TAK BERWUJUD PEMERINTAH PROVINSI JAWA TENGAH
AUDITED 2019

Kode Lokasi : 0207001
Bidang : DINAS PEMBERDAYAAN MASYARAKAT, DESA, KEPENDUDUKAN DAN PENCATATAN SIPIL
Sub Bidang : DINAS PEMBERDAYAAN MASYARAKAT, DESA, KEPENDUDUKAN DAN PENCATATAN SIPIL
Satuan Kerja : DINAS PEMBERDAYAAN MASYARAKAT, DESA, KEPENDUDUKAN DAN PENCATATAN SIPIL

No.	Uraian	SALDO AWAL TAHUN 2019		PENGUBAHAN																PELEPASAN										Per 31 Desember 2019	
				Selisih Nilai		Selisih Barang Rusak		Hibah		Mutasi Masuk		KOREKSI				Jumlah Tambah		Mutasi Keluar		MUSNAHKAN				Penghapusan		Koreksi		Jumlah Kurang		
												Dari Aset Tak Berwujud		Dari Aset Tetap						Ke Aset Tak Berwujud		Ke Aset Tetap									
		jml	Nilai	jml	jml	jml	Nilai	jml	Nilai	jml	Nilai	jml	Nilai	jml	Nilai	jml	Nilai	jml	Nilai	jml	Nilai	jml	Nilai	jml	Nilai	jml	Nilai	jml	Nilai	jml	Nilai
1	2	3		4		5		6		7		8		9		10		11		12		13		14		15		16		17		18	
1	1.5.3.01.01.03 GOODWILL	-	-	-	-	-	-	-	-	-	-	-	-	-	-	-	-	-	-	-	-	-	-	-	-	-	-	-	-	-	-	-	-
2	1.5.3.01.01.03 LISENSI DAN FRENCHISE	-	-	-	-	-	-	-	-	-	-	-	-	-	-	-	-	-	-	-	-	-	-	-	-	-	-	-	-	2	124.948.000	-	-
3	1.5.3.01.01.03 HAK CIPTA	-	-	-	-	-	-	-	-	-	-	-	-	-	-	-	-	-	-	-	-	-	-	-	-	-	-	-	-	-	-	-	-
4	1.5.3.01.01.04 HAK PATEN	-	-	-	-	-	-	-	-	-	-	-	-	1	74.008.000	-	-	1	74.008.000	-	-	-	-	-	-	-	-	-	-	-	-	-	-
5	1.5.3.01.01.05 SOFTWARE	1	50.941.000	-	-	-	-	-	-	-	-	-	-	-	-	-	-	-	-	-	-	-	-	-	-	-	-	-	-	-	-	-	-
6	1.5.3.01.01.06 KANAL	-	-	-	-	-	-	-	-	-	-	-	-	-	-	-	-	-	-	-	-	-	-	-	-	-	-	-	-	-	-	-	-
7	1.5.3.01.01.07 ASET TIDAK BERWUJUD YANG MEMPUNYAI NILAI SEJARAH/ BUDAYA	-	-	-	-	-	-	-	-	-	-	-	-	-	-	-	-	-	-	-	-	-	-	-	-	-	-	-	-	-	-	-	-
8	1.5.3.01.01.08 ASET TIDAK BERWUJUD DALAM PENGERJAAN	-	-	-	-	-	-	-	-	-	-	-	-	-	-	-	-	-	-	-	-	-	-	-	-	-	-	-	-	-	-	-	-
9	1.5.3.01.01.05 ASET TIDAK BERWUJUD LAINNYA	-	-	-	-	-	-	-	-	-	-	-	-	-	-	-	-	-	-	-	-	-	-	-	-	-	-	-	-	-	-	-	-
Jumlah		1	50.941.000,00	-	-	-	-	-	-	-	-	-	-	1	74.008.000,00	-	-	1	74.008.000,00	-	-	-	-	-	-	-	-	-	-	2	174.948.000,00	-	-

MUTASI ASET LAINNYA PEMERINTAH PROVINSI JAWA TENGAH
AUDITED 2019

Kode Lokasi : 0207001
Bidang : DINAS PEMBERDAYAAN MASYARAKAT, DESA, KEPENDUDUKAN DAN PENCATATAN SIPIL
Sub Bidang : DINAS PEMBERDAYAAN MASYARAKAT, DESA, KEPENDUDUKAN DAN PENCATATAN SIPIL
Satuan Kerja : DINAS PEMBERDAYAAN MASYARAKAT, DESA, KEPENDUDUKAN DAN PENCATATAN SIPIL

No.	Uraian	SALDO AWAL TAHUN 2019		Penambahan						Pengurangan														Per 31 Desember 2019	
				Reklas dari Aset Tetap		KOREKSI		Jumlah Tambah		Pelepasan				Penghapusan								Jumlah Kurang			
										Reklas ke Aset Tetap		Reklas Pemindahtanganan		Pemusnahan		TGR		LAIN2		Koreksi					
		jml	Nilai	jml	Nilai	jml	Nilai	jml	Nilai	jml	Nilai	jml	Nilai	jml	Nilai	jml	Nilai	jml	Nilai	jml	Nilai	jml	Nilai	jml	Nilai
1	2	3	4	5	6	7	8	9	10	11	12	13	14	15	16	17	18	19	20	21	22	23	24	25	26
1	1.5.4.01.01.01.001 Tanah Rusak Berat	-	-	-	-	-	-	-	-	-	-	-	-	-	-	-	-	-	-	-	-	-	-	-	-
2	1.5.4.01.01.01.002 Peralatan dan Mesin Rusak Berat	348	389.906.212	-	-	-	-	-	-	-	-	-	-	-	-	348	389.906.212	-	-	-	-	348	389.906.212	-	-
3	1.5.4.01.01.01.003 Gedung dan Bangunan Rusak Berat	-	-	-	-	-	-	-	-	-	-	-	-	-	-	-	-	-	-	-	-	-	-	-	-
4	1.5.4.01.01.01.004 Jalan, Irigasi dan Jaringan Rusak Berat	-	-	-	-	-	-	-	-	-	-	-	-	-	-	-	-	-	-	-	-	-	-	-	-
5	1.5.4.01.01.01.005 Aset Tetap Lainnya Rusak Berat	-	-	-	-	-	-	-	-	-	-	-	-	-	-	-	-	-	-	-	-	-	-	-	-
6	1.5.4.01.01.02.001 Aset Tetap Tanah Yang Tidak Digunakan Dalam Operasional Pemerintah	-	-	-	-	-	-	-	-	-	-	-	-	-	-	-	-	-	-	-	-	-	-	-	-
7	1.5.4.01.01.02.002 Aset Tetap Peralatan dan Mesin Yang Tidak Digunakan Dalam Operasional Pemerintah	-	-	-	-	-	-	-	-	-	-	-	-	-	-	-	-	-	-	-	-	-	-	-	-
8	1.5.4.01.01.02.003 Aset Tetap Gedung dan Bangunan Yang Tidak Digunakan Dalam Operasional Pemerintah	-	-	-	-	-	-	-	-	-	-	-	-	-	-	-	-	-	-	-	-	-	-	-	-
9	1.5.4.01.01.02.004 Aset Tetap Jalan, Irigasi dan Jaringan Yang Tidak Digunakan Dalam Operasional Pemerintah	-	-	-	-	-	-	-	-	-	-	-	-	-	-	-	-	-	-	-	-	-	-	-	-
10	1.5.4.01.01.02.005 Aset Tetap Lainnya Yang Tidak Digunakan Dalam Operasional Pemerintah	-	-	-	-	-	-	-	-	-	-	-	-	-	-	-	-	-	-	-	-	-	-	-	-
11	1.5.4.01.01.03.001 Aset Lain-lain Tanah	-	-	-	-	-	-	-	-	-	-	-	-	-	-	-	-	-	-	-	-	-	-	-	-
12	1.5.4.01.01.03.002 Aset Lain-lain Peralatan dan Mesin	-	-	-	-	-	-	-	-	-	-	-	-	-	-	-	-	-	-	-	-	-	-	-	-
13	1.5.4.01.01.03.003 Aset Lain-lain Gedung dan Bangunan	-	-	-	-	-	-	-	-	-	-	-	-	-	-	-	-	-	-	-	-	-	-	-	-
14	1.5.4.01.01.03.004 Aset Lain-lain Jalan, Irigasi dan Jaringan	-	-	-	-	-	-	-	-	-	-	-	-	-	-	-	-	-	-	-	-	-	-	-	-
15	1.5.4.01.01.03.005 Aset Lain-lain Aset Tetap Lainnya	-	-	-	-	-	-	-	-	-	-	-	-	-	-	-	-	-	-	-	-	-	-	-	-
Jumlah		348	389.906.212	-	-	-	-	-	-	-	-	-	-	348	389.906.212	-	-	-	-	-	-	348	389.906.212	-	-

MUTASI ASET PEMANFAATAN PEMERINTAH PROVINSI JAWA TENGAH
AUDITED 2019

Kode Lokasi : 0207001
Bidang : DINAS PEMBERDAYAAN MASYARAKAT, DESA, KEPENDUDUKAN DAN PENCATATAN SIPIL
Sub Bidang : DINAS PEMBERDAYAAN MASYARAKAT, DESA, KEPENDUDUKAN DAN PENCATATAN SIPIL
Satuan Kerja : DINAS PEMBERDAYAAN MASYARAKAT, DESA, KEPENDUDUKAN DAN PENCATATAN SIPIL

No.	Uraian	SALDO AWAL TAHUN 2019		Penambahan						Pengurangan						Per 31 Desember 2019	
				Selisih Nilai		Koreksi		Jumlah Tambah		Reklas ke Aset Tetap		KOREKSI		Jumlah Kurang			
		jml	Nilai	jml	Nilai	jml	Nilai	jml	Nilai	jml	Nilai	jml	Nilai	jml	Nilai	jml	Nilai
1	2	3	4	5	6	7	8	9	10	11	12	13	14	15	16	17	18
1	1.5.2.01.01.01.001 Sewa Tanah	-	-	-	-	-	-	-	-	-	-	-	-	-	-	-	-
2	1.5.2.01.01.01.002 Sewa Peralatan dan Mesin	-	-	-	-	-	-	-	-	-	-	-	-	-	-	-	-
3	1.5.2.01.01.01.003 Sewa Gedung dan Bangunan	-	-	-	-	-	-	-	-	-	-	-	-	-	-	-	-
4	1.5.2.01.01.01.004 Sewa Jalan, Irigasi dan Jaringan	-	-	-	-	-	-	-	-	-	-	-	-	-	-	-	-
5	1.5.2.01.01.02.001 Kerja Sama Pemanfaatan Tanah	-	-	-	-	-	-	-	-	-	-	-	-	-	-	-	-
6	1.5.2.01.01.02.002 Kerja Sama Pemanfaatan Peralatan dan Mesin	-	-	-	-	-	-	-	-	-	-	-	-	-	-	-	-
7	1.5.2.01.01.02.003 Kerja Sama Pemanfaatan Gedung dan Bangunan	-	-	-	-	-	-	-	-	-	-	-	-	-	-	-	-
8	1.5.2.01.01.02.004 Kerja Sama Pemanfaatan Jalan, Irigasi dan Jaringan	-	-	-	-	-	-	-	-	-	-	-	-	-	-	-	-
9	1.5.2.01.01.02.005 Kerja Sama Pemanfaatan Aset Tetap Lainnya	-	-	-	-	-	-	-	-	-	-	-	-	-	-	-	-
10	1.5.2.01.01.03.001 Bangun Guna Serah/Bangun Serah Guna (BGS/BSG) Tanah	-	-	-	-	-	-	-	-	-	-	-	-	-	-	-	-
11	1.5.2.01.01.03.002 Bangun Serah Guna (BSG) Peralatan dan Mesin	-	-	-	-	-	-	-	-	-	-	-	-	-	-	-	-
12	1.5.2.01.01.03.003 Bangun Serah Guna (BSG) Gedung dan Bangunan	-	-	-	-	-	-	-	-	-	-	-	-	-	-	-	-
13	1.5.2.01.01.03.004 Bangun Serah Guna (BSG) Jalan, Irigasi dan Jaringan	-	-	-	-	-	-	-	-	-	-	-	-	-	-	-	-
14	1.5.2.01.01.03.005 Bangun Serah Guna (BSG) Aset Tetap Lainnya	-	-	-	-	-	-	-	-	-	-	-	-	-	-	-	-
15	1.5.2.01.01.04.001 Kerja Sama Penyediaan Infrastruktur Tanah	-	-	-	-	-	-	-	-	-	-	-	-	-	-	-	-
16	1.5.2.01.01.04.002 Kerja Sama Penyediaan Infrastruktur Peralatan dan Mesin	-	-	-	-	-	-	-	-	-	-	-	-	-	-	-	-
17	1.5.2.01.01.04.003 Kerja Sama Penyediaan Infrastruktur Bangunan dan Gedung	-	-	-	-	-	-	-	-	-	-	-	-	-	-	-	-
18	1.5.2.01.01.04.004 Kerja Sama Penyediaan Infrastruktur Jalan, Irigasi dan Jaringan	-	-	-	-	-	-	-	-	-	-	-	-	-	-	-	-
19	1.5.2.01.01.04.005 Kerja Sama Penyediaan Infrastruktur Aset Tetap Lainnya	-	-	-	-	-	-	-	-	-	-	-	-	-	-	-	-
20	1.5.2.01.01.05.001 Pinjam Pakai Tanah	-	-	-	-	-	-	-	-	-	-	-	-	-	-	-	-
21	1.5.2.01.01.05.002 Pinjam Pakai Peralatan dan Mesin	-	-	-	-	-	-	-	-	-	-	-	-	-	-	-	-
22	1.5.2.01.01.05.003 Pinjam Pakai Bangunan dan Gedung	-	-	-	-	-	-	-	-	-	-	-	-	-	-	-	-
23	1.5.2.01.01.05.004 Pinjam Pakai Jalan, Irigasi dan Jaringan	-	-	-	-	-	-	-	-	-	-	-	-	-	-	-	-
24	1.5.2.01.01.05.005 Pinjam Pakai Aset Tetap Lainnya	-	-	-	-	-	-	-	-	-	-	-	-	-	-	-	-
Jumlah		-	-	-	-	-	-	-	-	-	-	-	-	-	-	-	-

MUTASI ASET TETAP TAK BERWAJUD PEMERINTAH PROVINSI JAWA TENGAH
AUDITED 2019

Kode Lokasi : 020601
Bidang : DINAS PERHUBUNGAN
Sub Bidang : DINAS PERHUBUNGAN
Satuan Kerja : DINAS PERHUBUNGAN

No.	Uraian	SALDO AWAL TAHUN 2019		PENAMBAHAN																				PENGURANGAN												Per 31 Desember 2019	
				Belanja Modal		Belanja Barang Jasa		Hibah		Mutasi Masuk		MENGUNTUNGI: Dari Aset Tak Berwujud		MENGUNTUNGI: Dari Aset Tetap		Koreksi		Jumlah Tambah		Mutasi Keluar		MERUGIKAN: Ke Aset Tak Berwujud		MERUGIKAN: Ke Aset Tetap		Penghapusan		Koreksi		Jumlah Barang			
		jml	Nilai	jml	Nilai	jml	Nilai	jml	Nilai	jml	Nilai	jml	Nilai	jml	Nilai	jml	Nilai	jml	Nilai	jml	Nilai	jml	Nilai	jml	Nilai	jml	Nilai	jml	Nilai	jml	Nilai	jml	Nilai
1	2	3	1	4	-	5	-	6	-	7	-	8	-	9	-	10	-	11	-	12	-	13	-	14	-	15	-	16	-	17	-	18	-
1	1.5.3.01.01.01 GOODWILL	-	-	-	-	-	-	-	-	-	-	-	-	-	-	-	-	-	-	-	-	-	-	-	-	-	-	-	-	-	-	-	-
2	1.5.3.01.01.02 LISENSI DAN FRANCHISE	-	-	-	-	-	-	-	-	-	-	-	-	-	-	-	-	-	-	-	-	-	-	-	-	-	-	-	-	-	-	-	-
3	1.5.3.01.01.03 HAK CIPTA	-	-	-	-	-	-	-	-	-	-	-	-	-	-	-	-	-	-	-	-	-	-	-	-	-	-	-	-	-	-	-	-
4	1.5.3.01.01.04 HAK PATEN	-	-	-	-	-	-	-	-	-	-	-	-	-	-	-	-	-	-	-	-	-	-	-	-	-	-	-	-	-	-	-	-
5	1.5.3.01.01.05 SOFTWARE	-	-	-	-	-	-	-	-	-	-	-	-	-	-	-	-	-	-	-	-	-	-	-	-	-	-	-	-	-	-	-	-
6	1.5.3.01.01.06 KAJIAN	-	-	-	-	-	-	-	-	-	-	-	-	-	-	-	-	-	-	-	-	-	-	-	-	-	-	-	-	-	-	-	-
7	1.5.3.01.01.07 ASET TIDAK BERWAJUD YANG MEMPUNYAI NILAI SEJARAH/ BUDAYA	-	-	-	-	-	-	-	-	-	-	-	-	-	-	-	-	-	-	-	-	-	-	-	-	-	-	-	-	-	-	1	43,457,500
8	1.5.3.01.01.08 ASET TIDAK BERWAJUD DALAM PENGERJAAN	-	-	-	-	-	-	-	-	-	-	-	-	-	-	-	-	-	-	-	-	-	-	-	-	-	-	-	-	-	-	-	-
9	1.5.3.01.01.09 ASET TIDAK BERWAJUD LAINNYA	1	43,457,500	-	-	-	-	-	-	-	-	-	-	-	-	-	-	-	-	-	-	-	-	-	-	-	-	-	-	-	-	1	43,457,500.00
JUMLAH		1	43,457,500.00	-	-	-	-	-	-	-	-	-	-	-	-	-	-	-	-	-	-	-	-	-	-	-	-	-	-	-	-	1	43,457,500.00

MUTASI ASET LAINNYA PEMERINTAH PROVINSI JAWA TENGAH
AUDITED 2019

Kode Lokasi : 020601
Bidang : DINAS PERHUBUNGAN
Sub Bidang : DINAS PERHUBUNGAN
Satuan Kerja : DINAS PERHUBUNGAN

No.	Uraian	SALDO AWAL TAHUN 2019		Penambahan						PENGURANGAN																Per 31 Desember 2019	
				Belanja dari Aset Tetap		Koreksi		Jumlah Tambah		Pelepasan: Belanja ke Aset Tetap		Pelepasan: Belanja Pemanfaatan		Penghapusan: Penjualan		Penghapusan: TGR		Penghapusan: Lain-2		Penghapusan: Koreksi		Jumlah Barang			
		jml	Nilai	jml	Nilai	jml	Nilai	jml	Nilai	jml	Nilai	jml	Nilai	jml	Nilai	jml	Nilai	jml	Nilai	jml	Nilai	jml	Nilai	jml	Nilai
1	2	3	4	5	6	7	10	11	12	13	14	15	16	17	18	19	20	21	22	23	24	25	26	27	28
1	1.5.4.01.01.01.001 Tanah Rusak Berat	-	-	-	-	-	-	-	-	-	-	-	-	-	-	-	-	-	-	-	-	268	2,396,435,207	268	2,617,059,321
2	1.5.4.01.01.01.002 Peralatan dan Mesin Rusak Berat	798	3,351,837,648	11	51,656,882	-	-	11	51,656,882	-	-	-	-	250	2,396,435,207	-	-	-	-	-	-	2	268,797,675	2	268,797,675	30	6,661,592,831
3	1.5.4.01.01.01.003 Gedung dan Bangunan Rusak Berat	32	6,660,792,505	-	-	-	-	-	-	-	-	-	-	-	-	-	-	-	-	-	-	-	-	-	-	-	-
4	1.5.4.01.01.01.004 Jalan, Irigasi dan Jaringan Rusak Berat	-	-	-	-	-	-	-	-	-	-	-	-	-	-	-	-	-	-	-	-	-	-	-	-	-	-
5	1.5.4.01.01.01.005 Aset Tetap Lainnya Rusak Berat	-	-	-	-	-	-	-	-	-	-	-	-	-	-	-	-	-	-	-	-	-	-	-	-	-	-
6	1.5.4.01.01.02.001 Aset Tetap Tanah Yang Tidak Digunakan Dalam Operasional Pemerintahan	-	-	-	-	-	-	-	-	-	-	-	-	-	-	-	-	-	-	-	-	-	-	-	-	-	-
7	1.5.4.01.01.02.002 Aset Tetap Peralatan dan Mesin Yang Tidak Digunakan Dalam Operasional Pemerintahan	-	-	-	-	-	-	-	-	-	-	-	-	-	-	-	-	-	-	-	-	-	-	-	-	-	-
8	1.5.4.01.01.02.003 Aset Tetap Gedung dan Bangunan Yang Tidak Digunakan Dalam Operasional Pemerintahan	-	-	-	-	-	-	-	-	-	-	-	-	-	-	-	-	-	-	-	-	-	-	-	-	-	-
9	1.5.4.01.01.02.004 Aset Tetap Jalan, Irigasi dan Jaringan Yang Tidak Digunakan Dalam Operasional Pemerintahan	-	-	-	-	-	-	-	-	-	-	-	-	-	-	-	-	-	-	-	-	-	-	-	-	-	-
10	1.5.4.01.01.02.005 Aset Tetap Lainnya Yang Tidak Digunakan Dalam Operasional Pemerintahan	-	-	-	-	-	-	-	-	-	-	-	-	-	-	-	-	-	-	-	-	-	-	-	-	1	144,000,000
11	1.5.4.01.01.03.001 Aset Lain-lain Tanah	-	-	1	144,000,000	-	-	1	144,000,000	-	-	-	-	-	-	-	-	-	-	-	-	-	-	-	-	-	-
12	1.5.4.01.01.03.002 Aset Lain-lain Peralatan dan Mesin	-	-	-	-	-	-	-	-	-	-	-	-	-	-	-	-	-	-	-	-	-	-	-	-	21	642,937,750
13	1.5.4.01.01.03.003 Aset Lain-lain Gedung dan Bangunan	-	-	21	642,937,750	-	-	21	642,937,750	-	-	-	-	-	-	-	-	-	-	-	-	-	-	-	-	3	39,606,600
14	1.5.4.01.01.03.004 Aset Lain-lain Jalan, Irigasi dan Jaringan	-	-	3	39,606,600	-	-	3	39,606,600	-	-	-	-	-	-	-	-	-	-	-	-	-	-	-	-	-	-
15	1.5.4.01.01.03.005 Aset Lain-lain Aset Tetap Lainnya	-	-	-	-	-	-	-	-	-	-	-	-	-	-	-	-	-	-	-	-	-	-	-	-	-	-
	Jumlah	-	10,012,630,154	36	888,201,232	-	-	36	888,201,232	-	-	-	-	250	2,396,435,207	-	-	-	-	-	-	2	268,797,675	252	2,675,220,882	612	11,096,198,502

MUTASI ASET PEMANFAATAN PEMERINTAH PROVINSI JAWA TENGAH
AUDITED 2019

Kode Lokasi : 020601
Bidang : DINAS PERHUBUNGAN
Sub Bidang : DINAS PERHUBUNGAN
Satuan Kerja : DINAS PERHUBUNGAN

No.	Uraian	SALDO AWAL TAHUN 2019		Penambahan						Pengurangan						Per 31 Desember 2019	
				Belanja Modal		Koreksi		Jumlah Tambah		Belanja ke Aset Tetap		Koreksi		Jumlah Barang			
		jml	Nilai	jml	Nilai	jml	Nilai	jml	Nilai	jml	Nilai	jml	Nilai	jml	Nilai	jml	Nilai
1	2	3	4	5	6	9	10	11	12	5	6	9	10	27	28	29	30
1	1.5.2.01.01.01.001 Sewa Tanah	-	-	-	-	-	-	-	-	-	-	-	-	-	-	-	-
2	1.5.2.01.01.01.002 Sewa Peralatan dan Mesin	-	-	-	-	-	-	-	-	-	-	-	-	-	-	-	-
3	1.5.2.01.01.01.003 Sewa Gedung dan Bangunan	-	-	-	-	-	-	-	-	-	-	-	-	-	-	-	-
4	1.5.2.01.01.01.004 Sewa Jalan, Irigasi dan Jaringan	-	-	-	-	-	-	-	-	-	-	-	-	-	-	-	-
5	1.5.2.01.01.02.001 Kerja Sama Pemanfaatan Tanah	-	-	-	-	-	-	-	-	-	-	-	-	-	-	-	-
6	1.5.2.01.01.02.002 Kerja Sama Pemanfaatan Peralatan dan Mesin	-	-	-	-	-	-	-	-	-	-	-	-	-	-	-	-
7	1.5.2.01.01.02.003 Kerja Sama Pemanfaatan Gedung dan Bangunan	-	-	-	-	-	-	-	-	-	-	-	-	-	-	-	-
8	1.5.2.01.01.02.004 Kerja Sama Pemanfaatan Jalan, Irigasi dan Jaringan	-	-	-	-	-	-	-	-	-	-	-	-	-	-	-	-
9	1.5.2.01.01.02.005 Kerja Sama Pemanfaatan Aset Tetap Lainnya	-	-	-	-	-	-	-	-	-	-	-	-	-	-	-	-
10	1.5.2.01.01.03.001 Bangun Guna Serah/Bangun Serah Guna (BGS/BSG) Tanah	-	-	-	-	-	-	-	-	-	-	-	-	-	-	-	-
11	1.5.2.01.01.03.002 Bangun Serah Guna (BSG) Peralatan dan Mesin	-	-	-	-	-	-	-	-	-	-	-	-	-	-	-	-
12	1.5.2.01.01.03.003 Bangun Serah Guna (BSG) Gedung dan Bangunan	-	-	-	-	-	-	-	-	-	-	-	-	-	-	-	-
13	1.5.2.01.01.03.004 Bangun Serah Guna (BSG) Jalan, Irigasi dan Jaringan	-	-	-	-	-	-	-	-	-	-	-	-	-	-	-	-
14	1.5.2.01.01.03.005 Bangun Serah Guna (BSG) Aset Tetap Lainnya	-	-	-	-	-	-	-	-	-	-	-	-	-	-	-	-
15	1.5.2.01.01.04.001 Kerja Sama Penyediaan Infrastruktur Tanah	-	-	-	-	-	-	-	-	-	-	-	-	-	-	-	-
16	1.5.2.01.01.04.002 Kerja Sama Penyediaan Infrastruktur Peralatan dan Mesin	-	-	-	-	-	-	-	-	-	-	-	-	-	-	-	-
17	1.5.2.01.01.04.003 Kerja Sama Penyediaan Infrastruktur Bangunan dan Gedung	-	-	-	-	-	-	-	-	-	-	-	-	-	-	-	-
18	1.5.2.01.01.04.004 Kerja Sama Penyediaan Infrastruktur Jalan, Irigasi dan Jaringan	-	-	-	-	-	-	-	-	-	-	-	-	-	-	-	-
19	1.5.2.01.01.04.005 Kerja Sama Penyediaan Infrastruktur Aset Tetap Lainnya	-	-	-	-	-	-	-	-	-	-	-	-	-	-	-	-
20	1.5.2.01.01.05.001 Pajak Pakai Tanah	-	-	-	-	-	-	-	-	-	-	-	-	-	-	-	-
21	1.5.2.01.01.05.002 Pajak Pakai Peralatan dan Mesin	-	-	-	-	-	-	-	-	-	-	-	-	-	-	-	-
22	1.5.2.01.01.05.003 Pajak Pakai Bangunan dan Gedung	-	-	-	-	-	-	-	-	-	-	-	-	-	-	-	-
23	1.5.2.01.01.05.004 Pajak Pakai Jalan, Irigasi dan Jaringan	-	-	-	-	-	-	-	-	-	-	-	-	-	-	-	-
24	1.5.2.01.01.05.005 Pajak Pakai Aset Tetap Lainnya	-	-	-	-	-	-	-	-	-	-	-	-	-	-	-	-
	Jumlah	-	-	-	-	-	-	-	-	-	-	-	-	-	-	-	-

MUTASI ASET TETAP TAK BERWUJUD PEMERINTAH PROVINSI JAWA TENGAH
AUDITED 2019

Kode Lokasi : 020301
Bidang : DINAS KOMUNIKASI DAN INFORMATIKA
Sub Bidang : DINAS KOMUNIKASI DAN INFORMATIKA
Satuan Kerja : DINAS KOMUNIKASI DAN INFORMATIKA

No.	Uraian	SALDO AWAL TAHUN 2019		PENAMBAHAN																PELEPASAN												Per 31 Desember 2019	
				Belanja Modal		Belanja Barang Jasa		Hibah		Mutasi Masuk		PENGALIHAN				Koreksi		Jumlah Tambah		Mutasi Keluar		PENGALIHAN				Penghapusan		Koreksi		Jumlah Kurang			
												Dari Aset Tak Berwujud		Dari Aset Tetap								Ke Aset Tak Berwujud		Ke Aset Tetap									
		jml	Nilai	jml	Nilai	jml	Nilai	jml	Nilai	jml	Nilai	jml	Nilai	jml	Nilai	jml	Nilai	jml	Nilai	jml	Nilai	jml	Nilai	jml	Nilai	jml	Nilai	jml	Nilai	jml	Nilai	jml	Nilai
1	2	3	4	5	6	7	8	9	10	11	12	13	14	15	16	17	18	19	20	21	22	23	24	25	26	27	28	29	30	31	32	33	34
1	1.5.3.01.01.02 GOODWILL	-	-	-	-	-	-	-	-	-	-	-	-	-	-	-	-	-	-	-	-	-	-	-	-	-	-	-	-	-	-	-	-
2	1.5.3.01.01.03 LISENSI DAN FRENCHISE	-	-	-	-	-	-	-	-	-	-	-	-	-	-	-	-	-	-	-	-	-	-	-	-	-	-	-	-	-	-	-	-
3	1.5.3.01.01.08 HAK CIPTA	-	-	-	-	-	-	-	-	-	-	-	-	-	-	-	-	-	-	-	-	-	-	-	-	-	-	-	-	-	-	-	-
4	1.5.3.01.01.04 HAK PATEN	-	-	-	-	-	-	-	-	-	-	-	-	-	-	-	-	-	-	-	-	-	-	-	-	-	-	-	-	-	-	12	1.606.921.000
5	1.5.3.01.01.05 SOFTWARE	12	1.206.030.000	6	402.891.000	-	-	-	-	-	-	-	-	-	-	-	-	-	-	6	402.891.000	-	-	-	-	-	-	-	-	-	-	-	-
6	1.5.3.01.01.06 IZIN	-	-	-	-	-	-	-	-	-	-	-	-	-	-	-	-	-	-	-	-	-	-	-	-	-	-	-	-	-	-	-	-
7	1.5.3.01.01.07 ASET TIDAK BERWUJUD YANG MEMPUNYAI NILAI SEJARAH/ BUDAYA	-	-	-	-	-	-	-	-	-	-	-	-	-	-	-	-	-	-	-	-	-	-	-	-	-	-	-	-	-	-	-	-
8	1.5.3.01.01.08 ASET TIDAK BERWUJUD DALAM PENGERJAAN	-	-	-	-	-	-	-	-	-	-	-	-	-	-	-	-	-	-	-	-	-	-	-	-	-	-	-	-	-	-	-	-
9	1.5.3.01.01.09 ASET TIDAK BERWUJUD LAINNYA	-	-	-	-	-	-	-	-	-	-	-	-	-	-	-	-	-	-	-	-	-	-	-	-	-	-	-	-	-	-	-	-
Jumlah		12	1.206.030.000,00	6	402.891.000,00	-	-	-	-	-	-	-	-	-	-	-	-	-	-	6	402.891.000,00	-	-	-	-	-	-	-	-	-	-	12	1.606.921.000,00

MUTASI ASET LAINNYA PEMERINTAH PROVINSI JAWA TENGAH
AUDITED 2019

Kode Lokasi : 020301
Bidang : DINAS KOMUNIKASI DAN INFORMATIKA
Sub Bidang : DINAS KOMUNIKASI DAN INFORMATIKA
Satuan Kerja : DINAS KOMUNIKASI DAN INFORMATIKA

No.	Uraian	SALDO AWAL TAHUN 2019		Penambahan						Pengurangan																Per 31 Desember 2019	
				Reklas dari Aset Tetap		Koreksi		Jumlah Tambah		Pelepasan				Penghapusan										Jumlah Kurang			
										Reklas ke Aset Tetap		Reklas Penyelesaian		Penjualan		Hilang		Lain2		Koreksi							
		jml	Nilai	jml	Nilai	jml	Nilai	jml	Nilai	jml	Nilai	jml	Nilai	jml	Nilai	jml	Nilai	jml	Nilai	jml	Nilai	jml	Nilai	jml	Nilai	jml	Nilai
1	2	3	4	5	6	9	10	11	12	13	14	15	16	17	18	19	20	21	22	23	24	25	26	27	28	29	30
1	1.5.4.01.01.01.001 Tanah Rusak Berat	-	-	-	-	-	-	-	-	-	-	-	-	-	-	-	-	-	-	-	-	-	-	-	-	-	-
2	1.5.4.01.01.01.002 Peralatan dan Mesin Rusak Berat	639	2.873.369.674	-	-	-	-	-	-	5	24.185.000	-	-	-	-	-	-	-	-	-	-	-	-	5	24.185.000	634	2.849.184.674
3	1.5.4.01.01.01.003 Gedung dan Bangunan Rusak Berat	-	-	-	-	-	-	-	-	-	-	-	-	-	-	-	-	-	-	-	-	-	-	-	-	-	-
4	1.5.4.01.01.01.004 Jalan, Irigasi dan Jaringan Rusak Berat	-	-	-	-	-	-	-	-	-	-	-	-	-	-	-	-	-	-	-	-	-	-	-	-	-	-
5	1.5.4.01.01.01.005 Aset Tetap Lainnya Rusak Berat	-	-	-	-	-	-	-	-	-	-	-	-	-	-	-	-	-	-	-	-	-	-	-	-	-	-
6	1.5.4.01.01.02.001 Aset Tetap Tanah Yang Tidak Digunakan Dalam Operasional Pemerintah	-	-	-	-	-	-	-	-	-	-	-	-	-	-	-	-	-	-	-	-	-	-	-	-	-	-
7	1.5.4.01.01.02.002 Aset Tetap Peralatan dan Mesin Yang Tidak Digunakan Dalam Operasional	-	-	-	-	-	-	-	-	-	-	-	-	-	-	-	-	-	-	-	-	-	-	-	-	-	-
8	1.5.4.01.01.02.003 Aset Tetap Gedung dan Bangunan Yang Tidak Digunakan Dalam Operasional	-	-	-	-	-	-	-	-	-	-	-	-	-	-	-	-	-	-	-	-	-	-	-	-	-	-
9	1.5.4.01.01.02.004 Aset Tetap Jalan, Irigasi dan Jaringan Yang Tidak Digunakan Dalam Operasional	-	-	-	-	-	-	-	-	-	-	-	-	-	-	-	-	-	-	-	-	-	-	-	-	-	-
10	1.5.4.01.01.02.005 Aset Tetap Lainnya Yang Tidak Digunakan Dalam Operasional Pemerintah	-	-	-	-	-	-	-	-	-	-	-	-	-	-	-	-	-	-	-	-	-	-	-	-	-	-
11	1.5.4.01.01.03.001 Aset Lain-lain Tanah	-	-	-	-	-	-	-	-	-	-	-	-	-	-	-	-	-	-	-	-	-	-	-	-	-	-
12	1.5.4.01.01.03.002 Aset Lain-lain Peralatan dan Mesin	2	45.900.000	-	-	-	-	-	-	-	-	-	-	-	-	-	-	-	-	-	-	-	-	-	-	2	45.900.000
13	1.5.4.01.01.03.003 Aset Lain-lain Gedung dan Bangunan	-	-	-	-	-	-	-	-	-	-	-	-	-	-	-	-	-	-	-	-	-	-	-	-	-	-
14	1.5.4.01.01.03.004 Aset Lain-lain Jalan, Irigasi dan Jaringan	-	-	-	-	-	-	-	-	-	-	-	-	-	-	-	-	-	-	-	-	-	-	-	-	-	-
15	1.5.4.01.01.03.005 Aset Lain-lain Aset Tetap Lainnya	-	-	-	-	-	-	-	-	-	-	-	-	-	-	-	-	-	-	-	-	-	-	-	-	-	-
Jumlah		-	641	2.873.369.674	-	-	-	-	-	-	-	5	24.185.000	-	-	-	-	-	-	-	-	-	-	5	24.185.000	636	2.849.184.674

MUTASI ASET PEMANFAATAN PEMERINTAH PROVINSI JAWA TENGAH
AUDITED 2019

Kode Lokasi : 020301
Bidang : DINAS KOMUNIKASI DAN INFORMATIKA
Sub Bidang : DINAS KOMUNIKASI DAN INFORMATIKA
Satuan Kerja : DINAS KOMUNIKASI DAN INFORMATIKA

No.	Uraian	SALDO AWAL TAHUN 2019		Penambahan						Pengurangan						Per 31 Desember 2019	
				Reklas Masuk		Koreksi		Jumlah Tambah		Reklas ke Aset Tetap		Koreksi		Jumlah Kurang			
		jml	Nilai	jml	Nilai	jml	Nilai	jml	Nilai	jml	Nilai	jml	Nilai	jml	Nilai	jml	Nilai
1	2	3	4	5	6	9	10	11	12	13	14	15	16	27	28	29	30
1	1.5.2.01.01.01.001 Sewa Tanah	-	-	-	-	-	-	-	-	-	-	-	-	-	-	-	-
2	1.5.2.01.01.01.002 Sewa Peralatan dan Mesin	-	-	-	-	-	-	-	-	-	-	-	-	-	-	-	-
3	1.5.2.01.01.01.003 Sewa Gedung dan Bangunan	-	-	-	-	-	-	-	-	-	-	-	-	-	-	-	-
4	1.5.2.01.01.01.004 Sewa Jalan, Irigasi dan Jaringan	-	-	-	-	-	-	-	-	-	-	-	-	-	-	-	-
5	1.5.2.01.01.02.001 Kerja Sama Pemanfaatan Tanah	-	-	-	-	-	-	-	-	-	-	-	-	-	-	-	-
6	1.5.2.01.01.02.002 Kerja Sama Pemanfaatan Peralatan dan Mesin	-	-	-	-	-	-	-	-	-	-	-	-	-	-	-	-
7	1.5.2.01.01.02.003 Kerja Sama Pemanfaatan Gedung dan Bangunan	-	-	-	-	-	-	-	-	-	-	-	-	-	-	-	-
8	1.5.2.01.01.02.004 Kerja Sama Pemanfaatan Jalan, Irigasi dan Jaringan	-	-	-	-	-	-	-	-	-	-	-	-	-	-	-	-
9	1.5.2.01.01.02.005 Kerja Sama Pemanfaatan Aset Tetap Lainnya	-	-	-	-	-	-	-	-	-	-	-	-	-	-	-	-
10	1.5.2.01.01.03.001 Bangun Guna Serah/Bangun Serah Guna (BOS/BSG) Tanah	-	-	-	-	-	-	-	-	-	-	-	-	-	-	-	-
11	1.5.2.01.01.03.002 Bangun Serah Guna (BSG) Peralatan dan Mesin	-	-	-	-	-	-	-	-	-	-	-	-	-	-	-	-
12	1.5.2.01.01.03.003 Bangun Serah Guna (BSG) Gedung dan Bangunan	-	-	-	-	-	-	-	-	-	-	-	-	-	-	-	-
13	1.5.2.01.01.03.004 Bangun Serah Guna (BSG) Jalan, Irigasi dan Jaringan	-	-	-	-	-	-	-	-	-	-	-	-	-	-	-	-
14	1.5.2.01.01.03.005 Bangun Serah Guna (BSG) Aset Tetap Lainnya	-	-	-	-	-	-	-	-	-	-	-	-	-	-	-	-
15	1.5.2.01.01.04.001 Kerja Sama Penyediaan Infrastruktur Tanah	-	-	-	-	-	-	-	-	-	-	-	-	-	-	-	-
16	1.5.2.01.01.04.002 Kerja Sama Penyediaan Infrastruktur Peralatan dan Mesin	-	-	-	-	-	-	-	-	-	-	-	-	-	-	-	-
17	1.5.2.01.01.04.003 Kerja Sama Penyediaan Infrastruktur Bangunan dan Gedung	-	-	-	-	-	-	-	-	-	-	-	-	-	-	-	-
18	1.5.2.01.01.04.004 Kerja Sama Penyediaan Infrastruktur Jalan, Irigasi dan Jaringan	-	-	-	-	-	-	-	-	-	-	-	-	-	-	-	-
19	1.5.2.01.01.04.005 Kerja Sama Penyediaan Infrastruktur Aset Tetap Lainnya	-	-	-	-	-	-	-	-	-	-	-	-	-	-	-	-
20	1.5.2.01.01.05.001 Pinjam Pakai Tanah	-	-	-	-	-	-	-	-	-	-	-	-	-	-	-	-
21	1.5.2.01.01.05.002 Pinjam Pakai Peralatan dan Mesin	-	-	-	-	-	-	-	-	-	-	-	-	-	-	-	-
22	1.5.2.01.01.05.003 Pinjam Pakai Bangunan dan Gedung	-	-	-	-	-	-	-	-	-	-	-	-	-	-	-	-
23	1.5.2.01.01.05.004 Pinjam Pakai Jalan, Irigasi dan Jaringan	-	-	-	-	-	-	-	-	-	-	-	-	-	-	-	-
24	1.5.2.01.01.05.005 Pinjam Pakai Aset Tetap Lainnya	-	-	-	-	-	-	-	-	-	-	-	-	-	-	-	-
Jumlah		-	-	-	-	-	-	-	-	-	-	-	-	-	-	-	-

MUTASI ASET TETAP TAK BERWUJUD PEMERINTAH PROVINSI JAWA TENGAH
AUDITED 2019

Kode Lokasi : 020601
Bidang : DINAS KOPERASI, USAHA KECIL DAN MENENGAH
Sub Bidang : DINAS KOPERASI, USAHA KECIL DAN MENENGAH
Satuan Kerja : DINAS KOPERASI, USAHA KECIL DAN MENENGAH

No.	Uraian	SALDO AWAL TAHUN 2019		PENAMBAHAN														PELEPASAN												Per 31 Desember 2019	
				Belanja Modal		Belanja Barang Jasa		Hibah		Mutasi Masuk		RECLASSIFICATION				Koreksi		Jumlah Tambah		Mutasi Keluar		RECLASSIFICATION				Penghapusan		Koreksi		Jumlah Kurang			
												Dari Aset Tak Berwujud		Dari Aset Tetap								Ke Aset Tak Berwujud		Ke Aset Tetap									
		jml	Nilai	jml	Nilai	jml	Nilai	jml	Nilai	jml	Nilai	jml	Nilai	jml	Nilai	jml	Nilai	jml	Nilai	jml	Nilai	jml	Nilai	jml	Nilai	jml	Nilai	jml	Nilai	jml	Nilai
1	2	3		4		5		6		7		8		9		10		11		12		13		14		15		16		17		18	
1	1.5.3.01.02.01 GOODWILL	-	-	-	-	-	-	-	-	-	-	-	-	-	-	-	-	-	-	-	-	-	-	-	-	-	-	-	-	-	-	-	-
2	1.5.3.01.02.02 LISENSI DAN FRANCHISE	-	-	-	-	-	-	-	-	-	-	-	-	-	-	-	-	-	-	-	-	-	-	-	-	-	-	-	-	-	-	-	-
3	1.5.3.01.03.05 HAK CIPTA	-	-	-	-	-	-	-	-	-	-	-	-	-	-	-	-	-	-	-	-	-	-	-	-	-	-	-	-	-	-	4	131.602.000
4	1.5.3.01.03.04 HAK PATEN	-	-	-	-	-	-	-	-	-	-	-	-	2	28.577.000	-	-	3	106.412.000	-	-	-	-	-	-	-	-	-	-	-	-	-	-
5	1.5.3.01.03.06 SOFTWARE	1	25.100.000	1	76.835.000	-	-	-	-	-	-	-	-	-	-	-	-	-	-	-	-	-	-	-	-	-	-	-	-	-	-	-	-
6	1.5.3.01.03.08 KAIAN	-	-	-	-	-	-	-	-	-	-	-	-	-	-	-	-	-	-	-	-	-	-	-	-	-	-	-	-	-	-	-	-
7	1.5.3.01.03.07 ASET TIDAK BERWUJUD YANG MEMPUNYAI NILAI SEJARAH/ BUDAYA	-	-	-	-	-	-	-	-	-	-	-	-	-	-	-	-	-	-	-	-	-	-	-	-	-	-	-	-	-	-	-	-
8	1.5.3.01.03.09 ASET TIDAK BERWUJUD DALAM PENGERJAAN	-	-	-	-	-	-	-	-	-	-	-	-	-	-	-	-	-	-	-	-	-	-	-	-	-	-	-	-	-	-	-	-
9	1.5.3.01.03.99 ASET TIDAK BERWUJUD LAINNYA	-	-	-	-	-	-	-	-	-	-	-	-	-	-	-	-	-	-	-	-	-	-	-	-	-	-	-	-	-	-	-	-
Jumlah		1	25.100.000,00	1	76.835.000,00	-	-	-	-	-	-	-	-	2	28.577.000,00	-	-	3	106.412.000,00	-	-	-	-	-	-	-	-	-	-	-	-	4	131.602.000,00

MUTASI ASET LAINNYA PEMERINTAH PROVINSI JAWA TENGAH
AUDITED 2019

Kode Lokasi : 020601
Bidang : DINAS KOPERASI, USAHA KECIL DAN MENENGAH
Sub Bidang : DINAS KOPERASI, USAHA KECIL DAN MENENGAH
Satuan Kerja : DINAS KOPERASI, USAHA KECIL DAN MENENGAH

No.	Uraian	SALDO AWAL TAHUN 2019		Penambahan						Pengurangan																Per 31 Desember 2019	
										Pelepasan																	
				Belanja dari Aset Tetap		Koreksi		Jumlah Tambah		Belanja ke Aset Tetap		Belanja Pemindahtangan		Penghapusan										Jumlah Kurang			
																TGR		Lain 2		Koreksi							
		jml	Nilai	jml	Nilai	jml	Nilai	jml	Nilai	jml	Nilai	jml	Nilai	jml	Nilai	jml	Nilai	jml	Nilai	jml	Nilai	jml	Nilai	jml	Nilai	jml	Nilai
1	2	3	4	5	6	8	10	11	12	13	14	15	16	17	18	19	20	21	22	23	24	25	26	27	28	29	30
1	1.5.4.01.01.01.001 Tanah Rusak Berat	-	-	-	-	-	-	-	-	-	-	-	-	-	-	-	-	-	-	-	-	-	-	-	-	703	958.081.040
2	1.5.4.01.01.01.002 Peralatan dan Mesin Rusak Berat	703	958.081.040	-	-	-	-	-	-	-	-	-	-	-	-	-	-	-	-	-	-	-	-	-	-	-	-
3	1.5.4.01.01.01.003 Gedung dan Bangunan Rusak Berat	-	-	-	-	-	-	-	-	-	-	-	-	-	-	-	-	-	-	-	-	-	-	-	-	-	-
4	1.5.4.01.01.01.004 Jalan, Irigasi dan Jaringan Rusak Berat	-	-	-	-	-	-	-	-	-	-	-	-	-	-	-	-	-	-	-	-	-	-	-	-	-	-
5	1.5.4.01.01.01.005 Aset Tetap Lainnya Rusak Berat	-	-	-	-	-	-	-	-	-	-	-	-	-	-	-	-	-	-	-	-	-	-	-	-	-	-
6	1.5.4.01.01.02.001 Aset Tetap Tanah Yang Tidak Digunakan Dalam Operasional Pemerintah	-	-	-	-	-	-	-	-	-	-	-	-	-	-	-	-	-	-	-	-	-	-	-	-	-	-
7	1.5.4.01.01.02.002 Aset Tetap Peralatan dan Mesin Yang Tidak Digunakan Dalam Operasional Pemerintah	-	-	-	-	-	-	-	-	-	-	-	-	-	-	-	-	-	-	-	-	-	-	-	-	-	-
8	1.5.4.01.01.02.003 Aset Tetap Gedung dan Bangunan Yang Tidak Digunakan Dalam Operasional Pemerintah	-	-	-	-	-	-	-	-	-	-	-	-	-	-	-	-	-	-	-	-	-	-	-	-	-	-
9	1.5.4.01.01.02.004 Aset Tetap Jalan, Irigasi dan Jaringan Yang Tidak Digunakan Dalam Operasional Pemerintah	-	-	-	-	-	-	-	-	-	-	-	-	-	-	-	-	-	-	-	-	-	-	-	-	-	-
10	1.5.4.01.01.02.005 Aset Tetap Lainnya Yang Tidak Digunakan Dalam Operasional Pemerintah	-	-	-	-	-	-	-	-	-	-	-	-	-	-	-	-	-	-	-	-	-	-	-	-	-	-
11	1.5.4.01.01.03.001 Aset Lain-lain Tanah	-	-	-	-	-	-	-	-	-	-	-	-	-	-	-	-	-	-	-	-	-	-	-	-	-	-
12	1.5.4.01.01.03.002 Aset Lain-lain Peralatan dan Mesin	-	-	-	-	-	-	-	-	-	-	-	-	-	-	-	-	-	-	-	-	-	-	-	-	-	-
13	1.5.4.01.01.03.003 Aset Lain-lain Gedung dan Bangunan	-	-	-	-	-	-	-	-	-	-	-	-	-	-	-	-	-	-	-	-	-	-	-	-	-	-
14	1.5.4.01.01.03.004 Aset Lain-lain Jalan, Irigasi dan Jaringan	-	-	-	-	-	-	-	-	-	-	-	-	-	-	-	-	-	-	-	-	-	-	-	-	-	-
15	1.5.4.01.01.03.005 Aset Lain-lain Aset Tetap Lainnya	-	-	-	-	-	-	-	-	-	-	-	-	-	-	-	-	-	-	-	-	-	-	-	-	-	-
Jumlah		703	958.081.040	-	-	-	-	-	-	-	-	-	-	-	-	-	-	-	-	-	-	-	-	-	-	703	958.081.040

MUTASI ASET PEMANFAATAN PEMERINTAH PROVINSI JAWA TENGAH
AUDITED 2019

Kode Lokasi : 020601
Bidang : DINAS KOPERASI, USAHA KECIL DAN MENENGAH
Sub Bidang : DINAS KOPERASI, USAHA KECIL DAN MENENGAH
Satuan Kerja : DINAS KOPERASI, USAHA KECIL DAN MENENGAH

No.	Uraian	SALDO AWAL TAHUN 2019		Penambahan						Pengurangan						Per 31 Desember 2019	
				Belanja Modal		Koreksi		Jumlah Tambah		Hapus ke Aset Tetap		Koreksi		Jumlah Kurang			
		jml	Nilai	jml	Nilai	jml	Nilai	jml	Nilai	jml	Nilai	jml	Nilai	jml	Nilai	jml	Nilai
1	2	3	4	5	6	9	10	11	12	5	6	9	10	27	28	29	30
1	1.5.2.01.01.01.001 Sewa Tanah	-	-	-	-	-	-	-	-	-	-	-	-	-	-	-	-
2	1.5.2.01.01.01.002 Sewa Peralatan dan Mesin	-	-	-	-	-	-	-	-	-	-	-	-	-	-	-	-
3	1.5.2.01.01.01.003 Sewa Gedung dan Bangunan	-	-	-	-	-	-	-	-	-	-	-	-	-	-	-	-
4	1.5.2.01.01.01.004 Sewa Jalan, Irigasi dan Jaringan	-	-	-	-	-	-	-	-	-	-	-	-	-	-	-	-
5	1.5.2.01.01.02.001 Kerja Sama Pemanfaatan Tanah	-	-	-	-	-	-	-	-	-	-	-	-	-	-	-	-
6	1.5.2.01.01.02.002 Kerja Sama Pemanfaatan Peralatan dan Mesin	-	-	-	-	-	-	-	-	-	-	-	-	-	-	-	-
7	1.5.2.01.01.02.003 Kerja Sama Pemanfaatan Gedung dan Bangunan	-	-	-	-	-	-	-	-	-	-	-	-	-	-	-	-
8	1.5.2.01.01.02.004 Kerja Sama Pemanfaatan Jalan, Irigasi dan Jaringan	-	-	-	-	-	-	-	-	-	-	-	-	-	-	-	-
9	1.5.2.01.01.02.005 Kerja Sama Pemanfaatan Aset Tetap Lainnya	-	-	-	-	-	-	-	-	-	-	-	-	-	-	-	-
10	1.5.2.01.01.03.001 Bangun Guna Serah/Bangun Serah Guna (BOS/BSG) Tanah	-	-	-	-	-	-	-	-	-	-	-	-	-	-	-	-
11	1.5.2.01.01.03.002 Bangun Serah Guna (BSG) Peralatan dan Mesin	-	-	-	-	-	-	-	-	-	-	-	-	-	-	-	-
12	1.5.2.01.01.03.003 Bangun Serah Guna (BSG) Gedung dan Bangunan	-	-	-	-	-	-	-	-	-	-	-	-	-	-	-	-
13	1.5.2.01.01.03.004 Bangun Serah Guna (BSG) Jalan, Irigasi dan Jaringan	-	-	-	-	-	-	-	-	-	-	-	-	-	-	-	-
14	1.5.2.01.01.03.005 Bangun Serah Guna (BSG) Aset Tetap Lainnya	-	-	-	-	-	-	-	-	-	-	-	-	-	-	-	-
15	1.5.2.01.01.04.001 Kerja Sama Penyediaan Infrastruktur Tanah	-	-	-	-	-	-	-	-	-	-	-	-	-	-	-	-
16	1.5.2.01.01.04.002 Kerja Sama Penyediaan Infrastruktur Peralatan dan Mesin	-	-	-	-	-	-	-	-	-	-	-	-	-	-	-	-
17	1.5.2.01.01.04.003 Kerja Sama Penyediaan Infrastruktur Bangunan dan Gedung	-	-	-	-	-	-	-	-	-	-	-	-	-	-	-	-
18	1.5.2.01.01.04.004 Kerja Sama Penyediaan Infrastruktur Jalan, Irigasi dan Jaringan	-	-	-	-	-	-	-	-	-	-	-	-	-	-	-	-
19	1.5.2.01.01.04.005 Kerja Sama Penyediaan Infrastruktur Aset Tetap Lainnya	-	-	-	-	-	-	-	-	-	-	-	-	-	-	-	-
20	1.5.2.01.01.05.001 Pinjam Pakai Tanah	-	-	-	-	-	-	-	-	-	-	-	-	-	-	-	-
21	1.5.2.01.01.05.002 Pinjam Pakai Peralatan dan Mesin	-	-	-	-	-	-	-	-	-	-	-	-	-	-	-	-
22	1.5.2.01.01.05.003 Pinjam Pakai Bangunan dan Gedung	-	-	-	-	-	-	-	-	-	-	-	-	-	-	-	-
23	1.5.2.01.01.05.004 Pinjam Pakai Jalan, Irigasi dan Jaringan	-	-	-	-	-	-	-	-	-	-	-	-	-	-	-	-
24	1.5.2.01.01.05.005 Pinjam Pakai Aset Tetap Lainnya	-	-	-	-	-	-	-	-	-	-	-	-	-	-	-	-
Jumlah		-	-	-	-	-	-	-	-	-	-	-	-	-	-	-	-

MUTASI ASET TETAP TAK BERWUJUD PEMERINTAH PROVINSI JAWA TENGAH
AUDITED 2019

Kode Lokasi : 02001
Bidang : DINAS PENANAMAN MODAL DAN PELAYANAN TERPADU SATU PINTU
Sub Bidang : DINAS PENANAMAN MODAL DAN PELAYANAN TERPADU SATU PINTU
Satuan Kerja : DINAS PENANAMAN MODAL DAN PELAYANAN TERPADU SATU PINTU

No.	Uraian	SALDO AWAL TAHUN 2019		PENAMBAHAN																PENGURANGAN												Per 31 Desember 2019	
				Belanja Modal		Belanja Barang Jasa		Hibah		Hibah Masuk		RECLASSIFICATION Dari Aset Tak Berwujud		RECLASSIFICATION Dari Aset Tetap		Koreksi		Jumlah Tambah		Hibah Keluar		RECLASSIFICATION Ke Aset Tak Berwujud		RECLASSIFICATION Ke Aset Tetap		Penghapusan		Koreksi		Jumlah Kurang			
		jml	Nilai	jml	Nilai	jml	Nilai	jml	Nilai	jml	Nilai	jml	Nilai	jml	Nilai	jml	Nilai	jml	Nilai	jml	Nilai	jml	Nilai	jml	Nilai	jml	Nilai	jml	Nilai	jml	Nilai	jml	Nilai
1	2	3		4		5		6		7		8		9		10		11		12		13		14		15		16		17		18	
1	1.5.3.03.01.01 GOODWILL	-	-	-	-	-	-	-	-	-	-	-	-	-	-	-	-	-	-	-	-	-	-	-	-	-	-	-	-	-	-	-	-
2	1.5.3.03.01.02 HEMAB DAN PERMOHON	-	-	-	-	-	-	-	-	-	-	-	-	-	-	-	-	-	-	-	-	-	-	-	-	-	-	-	-	-	-	-	-
3	1.5.3.03.01.03 HAK CIPTA	-	-	-	-	-	-	-	-	-	-	-	-	-	-	-	-	-	-	-	-	-	-	-	-	-	-	-	-	-	-	7	474.582.500
4	1.5.3.03.01.04 HAK PATEN	-	-	-	-	-	-	-	-	-	-	-	-	-	-	-	-	-	-	-	-	-	-	-	-	-	-	-	-	-	-	-	-
5	1.5.3.03.01.05 SOFTWARE	7	474.582.500	-	-	-	-	-	-	-	-	-	-	-	-	-	-	-	-	-	-	-	-	-	-	-	-	-	-	-	-	-	-
6	1.5.3.03.01.06 KLAIM	-	-	-	-	-	-	-	-	-	-	-	-	-	-	-	-	-	-	-	-	-	-	-	-	-	-	-	-	-	-	-	-
7	1.5.3.03.01.07 ASET TIDAK BERWUJUD YANG MEMPUNYAI NILAI SEJARAH/BUDAYA	-	-	-	-	-	-	-	-	-	-	-	-	-	-	-	-	-	-	-	-	-	-	-	-	-	-	-	-	-	-	-	-
8	1.5.3.03.01.08 ASET TIDAK BERWUJUD DALAM PENGERJAAN	-	-	-	-	-	-	-	-	-	-	-	-	-	-	-	-	-	-	-	-	-	-	-	-	-	-	-	-	-	-	-	-
9	1.5.3.03.01.09 ASET TIDAK BERWUJUD LAINNYA	-	-	-	-	-	-	-	-	-	-	-	-	-	-	-	-	-	-	-	-	-	-	-	-	-	-	-	-	-	-	-	-
Jumlah		7	474.582.500,00	-	-	-	-	-	-	-	-	-	-	-	-	-	-	-	-	-	-	-	-	-	-	-	-	-	-	-	-	7	474.582.500,00

MUTASI ASET LAINNYA PEMERINTAH PROVINSI JAWA TENGAH
AUDITED 2019

Kode Lokasi : 02001
Bidang : DINAS PENANAMAN MODAL DAN PELAYANAN TERPADU SATU PINTU
Sub Bidang : DINAS PENANAMAN MODAL DAN PELAYANAN TERPADU SATU PINTU
Satuan Kerja : DINAS PENANAMAN MODAL DAN PELAYANAN TERPADU SATU PINTU

No.	Uraian	SALDO AWAL TAHUN 2019		Penambahan						Pengurangan														Per 31 Desember 2019	
				Reklas dari Aset Tetap		Koreksi		Jumlah Tambah		Pelepasan: Reklas ke Aset Tetap		Pelepasan: Reklas Pemanfaatan		Penghapusan: Penjualan		Penghapusan: Hibah		Penghapusan: Sanksi		Penghapusan: Koreksi		Jumlah Kurang			
		jml	Nilai	jml	Nilai	jml	Nilai	jml	Nilai	jml	Nilai	jml	Nilai	jml	Nilai	jml	Nilai	jml	Nilai	jml	Nilai	jml	Nilai	jml	Nilai
1	2	3	4	5	6	6	10	11	12	13	14	15	16	17	18	19	20	21	22	23	24	27	28	29	30
1	1.5.4.01.01.01.001 Tanah Rusak Berat	-	-	-	-	-	-	-	-	-	-	-	-	-	-	-	-	-	-	-	-	-	-	561	1.220.798.888
2	1.5.4.01.01.01.002 Peralatan dan Mesin Rusak Berat	561	1.220.798.888	-	-	-	-	-	-	-	-	-	-	-	-	-	-	-	-	-	-	-	-	-	-
3	1.5.4.01.01.01.003 Gedung dan Bangunan Rusak Berat	-	-	-	-	-	-	-	-	-	-	-	-	-	-	-	-	-	-	-	-	-	-	-	-
4	1.5.4.01.01.01.004 Jalan, Irigasi dan Jaringan Rusak Berat	-	-	-	-	-	-	-	-	-	-	-	-	-	-	-	-	-	-	-	-	-	-	-	-
5	1.5.4.01.01.01.005 Aset Tetap Lainnya Rusak Berat	-	-	-	-	-	-	-	-	-	-	-	-	-	-	-	-	-	-	-	-	-	-	-	-
6	1.5.4.01.01.02.001 Aset Tetap Tanah Yang Tidak Digunakan Dalam Operasional Pemerintahan	-	-	-	-	-	-	-	-	-	-	-	-	-	-	-	-	-	-	-	-	-	-	-	-
7	1.5.4.01.01.02.002 Aset Tetap Peralatan dan Mesin Yang Tidak Digunakan Dalam Operasional Pemerintahan	-	-	-	-	-	-	-	-	-	-	-	-	-	-	-	-	-	-	-	-	-	-	-	-
8	1.5.4.01.01.02.003 Aset Tetap Gedung dan Bangunan Yang Tidak Digunakan Dalam Operasional Pemerintahan	-	-	-	-	-	-	-	-	-	-	-	-	-	-	-	-	-	-	-	-	-	-	-	-
9	1.5.4.01.01.02.004 Aset Tetap Jalan, Irigasi dan Jaringan Yang Tidak Digunakan Dalam Operasional Pemerintahan	-	-	-	-	-	-	-	-	-	-	-	-	-	-	-	-	-	-	-	-	-	-	-	-
10	1.5.4.01.01.02.005 Aset Tetap Lainnya Yang Tidak Digunakan Dalam Operasional Pemerintahan	-	-	-	-	-	-	-	-	-	-	-	-	-	-	-	-	-	-	-	-	-	-	-	-
11	1.5.4.01.01.03.001 Aset Lainnya Tanah	-	-	-	-	-	-	-	-	-	-	-	-	-	-	-	-	-	-	-	-	-	-	-	-
12	1.5.4.01.01.03.002 Aset Lainnya Peralatan dan Mesin	-	-	-	-	-	-	-	-	-	-	-	-	-	-	-	-	-	-	-	-	-	-	-	-
13	1.5.4.01.01.03.003 Aset Lainnya Gedung dan Bangunan	-	-	-	-	-	-	-	-	-	-	-	-	-	-	-	-	-	-	-	-	-	-	-	-
14	1.5.4.01.01.03.004 Aset Lainnya Jalan, Irigasi dan Jaringan	-	-	-	-	-	-	-	-	-	-	-	-	-	-	-	-	-	-	-	-	-	-	-	-
15	1.5.4.01.01.03.005 Aset Lainnya Aset Tetap Lainnya	-	-	-	-	-	-	-	-	-	-	-	-	-	-	-	-	-	-	-	-	-	-	-	-
Jumlah		561	1.220.798.888	-	-	-	-	-	-	-	-	-	-	-	-	-	-	-	-	-	-	-	-	561	1.220.798.888

MUTASI ASET PEMANFAATAN PEMERINTAH PROVINSI JAWA TENGAH
AUDITED 2019

Kode Lokasi : 02001
Bidang : DINAS PENANAMAN MODAL DAN PELAYANAN TERPADU SATU PINTU
Sub Bidang : DINAS PENANAMAN MODAL DAN PELAYANAN TERPADU SATU PINTU
Satuan Kerja : DINAS PENANAMAN MODAL DAN PELAYANAN TERPADU SATU PINTU

No.	Uraian	SALDO AWAL TAHUN 2019		Kerjasama: Reklas Masuk		Kerjasama: Koreksi		Kerjasama: Jumlah Tambah		Pengurangan: Reklas ke Aset Tetap		Pengurangan: Koreksi		Pengurangan: Jumlah Kurang		Per 31 Desember 2019	
		jml	Nilai	jml	Nilai	jml	Nilai	jml	Nilai	jml	Nilai	jml	Nilai	jml	Nilai	jml	Nilai
1	2	3	4	5	6	6	10	11	12	13	14	15	16	17	18	29	30
1	1.5.2.01.01.01.001 Sewa Tanah	-	-	-	-	-	-	-	-	-	-	-	-	-	-	-	-
2	1.5.2.01.01.01.002 Sewa Peralatan dan Mesin	-	-	-	-	-	-	-	-	-	-	-	-	-	-	-	-
3	1.5.2.01.01.01.003 Sewa Gedung dan Bangunan	-	-	-	-	-	-	-	-	-	-	-	-	-	-	-	-
4	1.5.2.01.01.01.004 Sewa Jalan, Irigasi dan Jaringan	-	-	-	-	-	-	-	-	-	-	-	-	-	-	-	-
5	1.5.2.01.01.02.011 Kerja Sama Pemanfaatan Tanah	-	-	-	-	-	-	-	-	-	-	-	-	-	-	-	-
6	1.5.2.01.01.02.002 Kerja Sama Pemanfaatan Peralatan dan Mesin	-	-	-	-	-	-	-	-	-	-	-	-	-	-	-	-
7	1.5.2.01.01.02.003 Kerja Sama Pemanfaatan Gedung dan Bangunan	-	-	-	-	-	-	-	-	-	-	-	-	-	-	-	-
8	1.5.2.01.01.02.004 Kerja Sama Pemanfaatan Jalan, Irigasi dan Jaringan	-	-	-	-	-	-	-	-	-	-	-	-	-	-	-	-
9	1.5.2.01.01.02.005 Kerja Sama Pemanfaatan Aset Tetap Lainnya	-	-	-	-	-	-	-	-	-	-	-	-	-	-	-	-
10	1.5.2.01.01.03.001 Bangun Guna Serah/Bangun Serah Guna (BGS/BSG) Tanah	-	-	-	-	-	-	-	-	-	-	-	-	-	-	-	-
11	1.5.2.01.01.03.002 Bangun Serah Guna (BSG) Peralatan dan Mesin	-	-	-	-	-	-	-	-	-	-	-	-	-	-	-	-
12	1.5.2.01.01.03.003 Bangun Serah Guna (BSG) Gedung dan Bangunan	-	-	-	-	-	-	-	-	-	-	-	-	-	-	-	-
13	1.5.2.01.01.03.004 Bangun Serah Guna (BSG) Jalan, Irigasi dan Jaringan	-	-	-	-	-	-	-	-	-	-	-	-	-	-	-	-
14	1.5.2.01.01.03.005 Bangun Serah Guna (BSG) Aset Tetap Lainnya	-	-	-	-	-	-	-	-	-	-	-	-	-	-	-	-
15	1.5.2.01.01.04.001 Kerja Sama Penyediaan Infrastruktur Tanah	-	-	-	-	-	-	-	-	-	-	-	-	-	-	-	-
16	1.5.2.01.01.04.002 Kerja Sama Penyediaan Infrastruktur Peralatan dan Mesin	-	-	-	-	-	-	-	-	-	-	-	-	-	-	-	-
17	1.5.2.01.01.04.003 Kerja Sama Penyediaan Infrastruktur Bangunan dan Gedung	-	-	-	-	-	-	-	-	-	-	-	-	-	-	-	-
18	1.5.2.01.01.04.004 Kerja Sama Penyediaan Infrastruktur Jalan, Irigasi dan Jaringan	-	-	-	-	-	-	-	-	-	-	-	-	-	-	-	-
19	1.5.2.01.01.04.005 Kerja Sama Penyediaan Infrastruktur Aset Tetap Lainnya	-	-	-	-	-	-	-	-	-	-	-	-	-	-	-	-
20	1.5.2.01.01.05.001 Pojam Pakai Tanah	-	-	-	-	-	-	-	-	-	-	-	-	-	-	-	-
21	1.5.2.01.01.05.002 Pojam Pakai Peralatan dan Mesin	-	-	-	-	-	-	-	-	-	-	-	-	-	-	-	-
22	1.5.2.01.01.05.003 Pojam Pakai Bangunan dan Gedung	-	-	-	-	-	-	-	-	-	-	-	-	-	-	-	-
23	1.5.2.01.01.05.004 Pojam Pakai Jalan, Irigasi dan Jaringan	-	-	-	-	-	-	-	-	-	-	-	-	-	-	-	-
24	1.5.2.01.01.05.005 Pojam Pakai Aset Tetap Lainnya	-	-	-	-	-	-	-	-	-	-	-	-	-	-	-	-
Jumlah		-	-	-	-	-	-	-	-	-	-	-	-	-	-	-	-

MUTASI ASET TETAP TAK BERWUJUD PEMERINTAH PROVINSI JAWA TENGAH
AUDITED 2019

Kode Lokasi : 020000
Bidang : DINAS KEPEMUDAAN, OLAH RAGA DAN PARIWISATA
Sub Bidang : DINAS KEPEMUDAAN, OLAH RAGA DAN PARIWISATA
Satuan Kerja : DINAS KEPEMUDAAN, OLAH RAGA DAN PARIWISATA

No.	Uraian	SALDO AWAL TAHUN 2019		PENAMBAHAN																PELIMPAHAN												Per 31 Desember 2019	
				Belanja Modal		Belanja Barang Dinas		Hibah		Mutasi Masuk		REKLASIFIKASI				Koreksi		Jumlah Tambah		Mutasi Keluar		REKLASIFIKASI				Penghapusan		Koreksi		Jumlah Kurang			
												Dari Aset Tak Berwujud		Dari Aset Tetap								Ke Aset Tak Berwujud		Ke Aset Tetap									
		jml	Nilai	jml	Nilai	jml	Nilai	jml	Nilai	jml	Nilai	jml	Nilai	jml	Nilai	jml	Nilai	jml	Nilai	jml	Nilai	jml	Nilai	jml	Nilai	jml	Nilai	jml	Nilai	jml	Nilai	jml	Nilai
1	2		3		4		5		6		7		8		9		10		11		12		13		14		15		16		17		18
1	1.5.3.01.03.01 GOODWILL	-	-	-	-	-	-	-	-	-	-	-	-	-	-	-	-	-	-	-	-	-	-	-	-	-	-	-	-	-	-	-	-
2	1.5.3.01.03.02 MERK DAN TRADEMARK	-	-	-	-	-	-	-	-	-	-	-	-	-	-	-	-	-	-	-	-	-	-	-	-	-	-	-	-	-	-	-	-
3	1.5.3.01.03.03 HAK CIPTA	-	-	-	-	-	-	-	-	-	-	-	-	-	-	-	-	-	-	-	-	-	-	-	-	-	-	-	-	-	-	2	343,042,500
4	1.5.3.01.03.04 HAK PATEN	-	-	-	-	-	-	-	-	-	-	-	-	2	122,472,500	-	-	2	-122,472,500	-	-	-	-	-	-	-	-	-	-	-	-	-	-
5	1.5.3.01.03.05 SOFTWARE	5	220,570,000	-	-	-	-	-	-	-	-	-	-	-	-	-	-	-	-	-	-	-	-	-	-	-	-	-	-	-	-	-	-
6	1.5.3.01.03.06 KANAL	-	-	-	-	-	-	-	-	-	-	-	-	-	-	-	-	-	-	-	-	-	-	-	-	-	-	-	-	-	-	-	-
7	1.5.3.01.03.07 ASET TIDAK BERWUJUD YANG MEMILIKI NILAI SEJARAH/ BUDAYA	-	-	-	-	-	-	-	-	-	-	-	-	-	-	-	-	-	-	-	-	-	-	-	-	-	-	-	-	-	-	-	-
8	1.5.3.01.03.08 ASET TIDAK BERWUJUD DALAM PENGERJAAN	-	-	-	-	-	-	-	-	-	-	-	-	-	-	-	-	-	-	-	-	-	-	-	-	-	-	-	-	-	-	-	-
9	1.5.3.01.03.09 ASET TIDAK BERWUJUD LAINNYA	-	-	-	-	-	-	-	-	-	-	-	-	-	-	-	-	-	-	-	-	-	-	-	-	-	-	-	-	-	-	2	343,042,500
Jumlah		5	220,570,000.00	-	-	-	-	-	-	-	-	-	-	2	122,472,500.00	-	-	2	122,472,500.00	-	-	-	-	-	-	-	-	-	-	-	-	2	343,042,500.00

MUTASI ASET LAINNYA PEMERINTAH PROVINSI JAWA TENGAH
AUDITED 2019

Kode Lokasi : 020000
Bidang : DINAS KEPEMUDAAN, OLAH RAGA DAN PARIWISATA
Sub Bidang : DINAS KEPEMUDAAN, OLAH RAGA DAN PARIWISATA
Satuan Kerja : DINAS KEPEMUDAAN, OLAH RAGA DAN PARIWISATA

No.	Uraian	SALDO AWAL TAHUN 2019		Penambahan						Pengurangan														Per 31 Desember 2019	
				Belanja dan Aset Tetap		Koreksi		Jumlah Tambah		Pelepasan				Penghapusan						Jumlah Kurang			
										Reklas ke Aset Tetap		Reklas Pemanfaatan		Pengalihan		TGR		Lain-2		Koreksi			
		jml	Nilai	jml	Nilai	jml	Nilai	jml	Nilai	jml	Nilai	jml	Nilai	jml	Nilai	jml	Nilai	jml	Nilai	jml	Nilai	jml	Nilai
	2	3	4	5	6	7	8	9	10	11	12	13	14	15	16	17	18	19	20	21	22	23	24	25	26
1	1.5.4.01.01.01.001 Tanah Rusak Berat	-	-	-	-	-	-	-	-	-	-	-	-	-	-	-	-	-	-	-	-	-	-	-	-
2	1.5.4.01.01.01.002 Peralatan dan Mesin Rusak Berat	4,534	10,190,821,824	1	231,000,000	-	-	1	231,000,000	-	-	-	-	-	-	1	231,000,000	-	-	-	-	-	-	1	231,000,000
3	1.5.4.01.01.01.003 Gedung dan Bangunan Rusak Berat	-	-	2	400,153,500	-	-	2	400,153,500	-	-	-	-	-	-	-	-	-	-	-	-	-	-	-	-
4	1.5.4.01.01.01.004 Jalan, Irigasi dan Jaringan Rusak Berat	-	-	-	-	-	-	-	-	-	-	-	-	-	-	-	-	-	-	-	-	-	-	-	-
5	1.5.4.01.01.01.005 Aset Tetap Lainnya Rusak Berat	20	841,000	-	-	-	-	-	-	-	-	-	-	-	-	-	-	-	-	-	-	-	-	-	-
6	1.5.4.01.01.02.001 Aset Tetap Tanah Yang Tidak Digunakan Dalam Operasional Pemerintah	-	-	-	-	-	-	-	-	-	-	-	-	-	-	-	-	-	-	-	-	-	-	-	-
7	1.5.4.01.01.02.002 Aset Tetap Peralatan dan Mesin Yang Tidak Digunakan Dalam Operasional Pemerintah	-	-	-	-	-	-	-	-	-	-	-	-	-	-	-	-	-	-	-	-	-	-	-	-
8	1.5.4.01.01.02.003 Aset Tetap Gedung dan Bangunan Yang Tidak Digunakan Dalam Operasional Pemerintah	2	125,802,000	2	591,030,360	-	-	2	591,030,360	-	-	-	-	-	-	-	-	-	-	-	-	-	-	-	-
9	1.5.4.01.01.02.004 Aset Tetap Jalan, Irigasi dan Jaringan Yang Tidak Digunakan Dalam Operasional Pemerintah	-	-	-	-	-	-	-	-	-	-	-	-	-	-	-	-	-	-	-	-	-	-	-	-
10	1.5.4.01.01.02.005 Aset Tetap Lainnya Yang Tidak Digunakan Dalam Operasional Pemerintah	-	-	-	-	-	-	-	-	-	-	-	-	-	-	-	-	-	-	-	-	-	-	-	-
11	1.5.4.01.01.03.001 Aset Lainnya Tanah	-	-	-	-	-	-	-	-	-	-	-	-	-	-	-	-	-	-	-	-	-	-	-	-
12	1.5.4.01.01.03.002 Aset Lain-lain Peralatan dan Mesin	-	-	-	-	-	-	-	-	-	-	-	-	-	-	-	-	-	-	-	-	-	-	-	-
13	1.5.4.01.01.03.003 Aset Lainnya Gedung dan Bangunan	-	-	-	-	-	-	-	-	-	-	-	-	-	-	-	-	-	-	-	-	-	-	-	-
14	1.5.4.01.01.03.004 Aset Lain-lain Jalan, Irigasi dan Jaringan	-	-	-	-	-	-	-	-	-	-	-	-	-	-	-	-	-	-	-	-	-	-	-	-
15	1.5.4.01.01.03.005 Aset Lainnya Aset Tetap Lainnya	-	-	-	-	-	-	-	-	-	-	-	-	-	-	-	-	-	-	-	-	-	-	-	-
Jumlah		4,534	10,317,462,824	5	1,122,184,000	-	-	5	1,122,184,000	-	-	-	-	1	231,000,000	-	-	-	-	-	-	1	231,000,000	4,534	11,208,646,824

MUTASI ASET PEMANFAATAN PEMERINTAH PROVINSI JAWA TENGAH
AUDITED 2019

Kode Lokasi : 020000
Bidang : DINAS KEPEMUDAAN, OLAH RAGA DAN PARIWISATA
Sub Bidang : DINAS KEPEMUDAAN, OLAH RAGA DAN PARIWISATA
Satuan Kerja : DINAS KEPEMUDAAN, OLAH RAGA DAN PARIWISATA

No.	Uraian	SALDO AWAL TAHUN 2019		Penambahan						Pengurangan						Per 31 Desember 2019	
				Reklas Masuk		Koreksi		Jumlah Tambah		Reklas ke Aset Tetap		Koreksi		Jumlah Kurang			
		jml	Nilai	jml	Nilai	jml	Nilai	jml	Nilai	jml	Nilai	jml	Nilai	jml	Nilai	jml	Nilai
	2	3	4	5	6	7	8	9	10	11	12	13	14	15	16	17	18
1	1.5.2.01.01.01.001 Sewa Tanah	1	1,398,000,000	-	-	-	-	-	-	-	-	-	-	-	-	1	1,398,000,000
2	1.5.2.01.01.01.002 Sewa Peralatan dan Mesin	-	-	-	-	-	-	-	-	-	-	-	-	-	-	-	-
3	1.5.2.01.01.01.003 Sewa Gedung dan Bangunan	-	-	-	-	-	-	-	-	-	-	-	-	-	-	-	-
4	1.5.2.01.01.01.004 Sewa Jalan, Irigasi dan Jaringan	-	-	-	-	-	-	-	-	-	-	-	-	-	-	-	-
5	1.5.2.01.01.02.001 Kerja Sama Pemanfaatan Tanah	4	2,944,850,000	-	-	-	-	-	-	-	-	-	-	-	-	4	2,944,850,000
6	1.5.2.01.01.02.002 Kerja Sama Pemanfaatan Peralatan dan Mesin	-	-	-	-	-	-	-	-	-	-	-	-	-	-	-	-
7	1.5.2.01.01.02.003 Kerja Sama Pemanfaatan Gedung dan Bangunan	-	-	-	-	-	-	-	-	-	-	-	-	-	-	-	-
8	1.5.2.01.01.02.004 Kerja Sama Pemanfaatan Jalan, Irigasi dan Jaringan	-	-	-	-	-	-	-	-	-	-	-	-	-	-	-	-
9	1.5.2.01.01.02.005 Kerja Sama Pemanfaatan Aset Tetap Lainnya	-	-	-	-	-	-	-	-	-	-	-	-	-	-	-	-
10	1.5.2.01.01.03.001 Bangun Guna Serah/Bangun Serah Guna (BOT/BTO) Tanah	-	-	-	-	-	-	-	-	-	-	-	-	-	-	-	-
11	1.5.2.01.01.03.002 Bangun Serah Guna (BSG) Peralatan dan Mesin	-	-	-	-	-	-	-	-	-	-	-	-	-	-	-	-
12	1.5.2.01.01.03.003 Bangun Serah Guna (BSG) Gedung dan Bangunan	-	-	-	-	-	-	-	-	-	-	-	-	-	-	-	-
13	1.5.2.01.01.03.004 Bangun Serah Guna (BSG) Jalan, Irigasi dan Jaringan	-	-	-	-	-	-	-	-	-	-	-	-	-	-	-	-
14	1.5.2.01.01.03.005 Bangun Serah Guna (BSG) Aset Tetap Lainnya	-	-	-	-	-	-	-	-	-	-	-	-	-	-	-	-
15	1.5.2.01.01.04.001 Kerja Sama Penyediaan Infrastruktur Tanah	-	-	-	-	-	-	-	-	-	-	-	-	-	-	-	-
16	1.5.2.01.01.04.002 Kerja Sama Penyediaan Infrastruktur Peralatan dan Mesin	-	-	-	-	-	-	-	-	-	-	-	-	-	-	-	-
17	1.5.2.01.01.04.003 Kerja Sama Penyediaan Infrastruktur Bangunan dan Gedung	-	-	-	-	-	-	-	-	-	-	-	-	-	-	-	-
18	1.5.2.01.01.04.004 Kerja Sama Penyediaan Infrastruktur Jalan, Irigasi dan Jaringan	-	-	-	-	-	-	-	-	-	-	-	-	-	-	-	-
19	1.5.2.01.01.04.005 Kerja Sama Penyediaan Infrastruktur Aset Tetap Lainnya	-	-	-	-	-	-	-	-	-	-	-	-	-	-	-	-
20	1.5.2.01.01.05.001 Pinjam Pakai Tanah	-	-	-	-	-	-	-	-	-	-	-	-	-	-	-	-
21	1.5.2.01.01.05.002 Pinjam Pakai Peralatan dan Mesin	-	-	-	-	-	-	-	-	-	-	-	-	-	-	-	-
22	1.5.2.01.01.05.003 Pinjam Pakai Bangunan dan Gedung	-	-	-	-	-	-	-	-	-	-	-	-	-	-	-	-
23	1.5.2.01.01.05.004 Pinjam Pakai Jalan, Irigasi dan Jaringan	-	-	-	-	-	-	-	-	-	-	-	-	-	-	-	-
24	1.5.2.01.01.05.005 Pinjam Pakai Aset Tetap Lainnya	-	-	-	-	-	-	-	-	-	-	-	-	-	-	-	-
Jumlah		5	4,339,850,000	-	-	-	-	-	-	-	-	-	-	-	-	5	4,339,850,000

MUTASI ASET TETAP TAK BERWUJUD PEMERINTAH PROVINSI JAWA TENGAH
AUDITED 2019

Kode Lokasi : 021101
Bidang : DINAS KEARSIPAN DAN PERPUSTAKAAN
Sub Bidang : DINAS KEARSIPAN DAN PERPUSTAKAAN
Satuan Kerja : DINAS KEARSIPAN DAN PERPUSTAKAAN

No.	Uraian	SALDO AWAL TAHUN 2019		PENAMBAHAN																PENGURANGAN												Per 31 Desember 2019	
				Belanja Modal		Belanja Barang Jasa		Hibah		Mutasi Masuk		TERKLASIFIKASI				Koreksi		Jumlah Tambah		Mutasi Keluar		TERKLASIFIKASI				Penghapusan		Koreksi		Jumlah Kurang			
												Dari Aset Tak Berwujud		Dari Aset Tetap								Ke Aset Tak Berwujud		Ke Aset Tetap									
		Jml	Nilai	Jml	Nilai	Jml	Nilai	Jml	Nilai	Jml	Nilai	Jml	Nilai	Jml	Nilai	Jml	Nilai	Jml	Nilai	Jml	Nilai	Jml	Nilai	Jml	Nilai	Jml	Nilai	Jml	Nilai	Jml	Nilai	Jml	Nilai
1	2	3		4		5		6		7		8		9		10		11		12		13		14		15		16		17		18	
1	1.5.3.03.00.01 GOODWILL	-	-	-	-	-	-	-	-	-	-	-	-	-	-	-	-	-	-	-	-	-	-	-	-	-	-	-	-	-	-	-	-
2	1.5.3.03.01.02 LISENSI DAN FRANCHISE	-	-	-	-	-	-	-	-	-	-	-	-	-	-	-	-	-	-	-	-	-	-	-	-	-	-	-	-	-	-	-	-
3	1.5.3.03.01.03 HAK CIPTA	-	-	-	-	-	-	-	-	-	-	-	-	-	-	-	-	-	-	-	-	-	-	-	-	-	-	-	-	-	-	-	-
4	1.5.3.03.01.04 HAK PATEN	-	-	-	-	-	-	-	-	-	-	-	-	-	-	-	-	-	-	-	-	-	-	-	-	-	-	-	-	-	-	-	-
5	1.5.3.03.01.05 SOFTWARE	1	140.950.000	-	-	-	-	-	-	-	-	-	-	-	-	-	-	-	-	-	-	-	-	-	-	-	-	-	-	-	-	1	140.950.000
6	1.5.3.03.01.06 KAWAN	-	-	-	-	-	-	-	-	-	-	-	-	-	-	-	-	-	-	-	-	-	-	-	-	-	-	-	-	-	-	-	-
7	1.5.3.03.01.07 ASET TIDAK BERWUJUD YANG MEMIPUNYAI NILAI SEJARAH/ BUDAYA	-	-	-	-	-	-	-	-	-	-	-	-	-	-	-	-	-	-	-	-	-	-	-	-	-	-	-	-	-	-	-	-
8	1.5.3.03.01.08 ASET TIDAK BERWUJUD DALAM PENGERJAAN	-	-	-	-	-	-	-	-	-	-	-	-	-	-	-	-	-	-	-	-	-	-	-	-	-	-	-	-	-	-	-	-
9	1.5.3.03.01.09 ASET TIDAK BERWUJUD LAINNYA	-	-	1	176.500.000	-	-	-	-	-	-	-	-	-	-	-	-	1	176.500.000	-	-	-	-	-	-	1	176.500.000	-	-	-	-	1	176.500.000
Jumlah		1	140.950.000.00	1	176.500.000.00	-	-	-	-	-	-	-	-	-	-	-	-	1	176.500.000.00	-	-	-	-	-	-	1	176.500.000.00	-	-	-	-	1	176.500.000.00

MUTASI ASET LAINNYA PEMERINTAH PROVINSI JAWA TENGAH
AUDITED 2019

Kode Lokasi : 021101
Bidang : DINAS KEARSIPAN DAN PERPUSTAKAAN
Sub Bidang : DINAS KEARSIPAN DAN PERPUSTAKAAN
Satuan Kerja : DINAS KEARSIPAN DAN PERPUSTAKAAN

No.	Uraian	SALDO AWAL TAHUN 2019		Penambahan						Pengurangan																Per 31 Desember 2019	
				Reklas dari Aset Tetap		Koreksi		Jumlah Tambah		Pelepasan				Penghapusan								Jumlah Kurang			
										Reklas ke Aset Tetap		Reklas Pemanfaatan		Penjualan		Tidak		Lain2		Koreksi					
		Jml	Nilai	Jml	Nilai	Jml	Nilai	Jml	Nilai	Jml	Nilai	Jml	Nilai	Jml	Nilai	Jml	Nilai	Jml	Nilai	Jml	Nilai	Jml	Nilai	Jml	Nilai
1	2	3	4	5	6	7	8	9	10	11	12	13	14	15	16	17	18	19	20	21	22	23	24	25	26
1	1.5.4.01.01.04.001 Tanah Rusak Berat	-	-	-	-	-	-	-	-	-	-	-	-	-	-	-	-	-	-	-	-	-	-	-	-
2	1.5.4.01.01.04.002 Peralatan dan Mesin Rusak Berat	1.318	1.498.028.824	-	-	-	-	-	-	-	-	-	-	-	-	-	-	-	-	-	-	1.318	1.498.028.824	-	-
3	1.5.4.01.01.04.003 Gedung dan Bangunan Rusak Berat	-	-	-	-	-	-	-	-	-	-	-	-	-	-	-	-	-	-	-	-	-	-	-	-
4	1.5.4.01.01.04.004 Jalan, Irigasi dan Jaringan Rusak Berat	-	-	-	-	-	-	-	-	-	-	-	-	-	-	-	-	-	-	-	-	-	-	-	-
5	1.5.4.01.01.05.005 Aset Tetap Lainnya Rusak Berat	-	-	-	-	-	-	-	-	-	-	-	-	-	-	-	-	-	-	-	-	-	-	-	-
6	1.5.4.01.01.02.001 Aset Tetap Tanah Yang Tidak Digunakan Dalam Operasional Pemerintah	-	-	-	-	-	-	-	-	-	-	-	-	-	-	-	-	-	-	-	-	-	-	-	-
7	1.5.4.01.01.02.002 Aset Tetap Peralatan dan Mesin Yang Tidak Digunakan Dalam Operasional Pemerintah	-	-	-	-	-	-	-	-	-	-	-	-	-	-	-	-	-	-	-	-	-	-	-	-
8	1.5.4.01.01.02.003 Aset Tetap Gedung dan Bangunan Yang Tidak Digunakan Dalam Operasional Pemerintah	-	-	-	-	-	-	-	-	-	-	-	-	-	-	-	-	-	-	-	-	-	-	-	-
9	1.5.4.01.01.02.004 Aset Tetap Jalan, Irigasi dan Jaringan Yang Tidak Digunakan Dalam Operasional Pemerintah	-	-	-	-	-	-	-	-	-	-	-	-	-	-	-	-	-	-	-	-	-	-	-	-
10	1.5.4.01.01.02.005 Aset Tetap Lainnya Yang Tidak Digunakan Dalam Operasional Pemerintah	-	-	-	-	-	-	-	-	-	-	-	-	-	-	-	-	-	-	-	-	-	-	-	-
11	1.5.4.01.01.03.001 Aset Lain-lain Tanah	-	-	-	-	-	-	-	-	-	-	-	-	-	-	-	-	-	-	-	-	-	-	-	-
12	1.5.4.01.01.03.002 Aset Lain-lain Peralatan dan Mesin	-	-	-	-	-	-	-	-	-	-	-	-	-	-	-	-	-	-	-	-	-	-	-	-
13	1.5.4.01.01.03.003 Aset Lain-lain Gedung dan Bangunan	-	-	-	-	-	-	-	-	-	-	-	-	-	-	-	-	-	-	-	-	-	-	-	-
14	1.5.4.01.01.03.004 Aset Lain-lain Jalan, Irigasi dan Jaringan	-	-	-	-	-	-	-	-	-	-	-	-	-	-	-	-	-	-	-	-	-	-	-	-
15	1.5.4.01.01.03.005 Aset Lain-lain Aset Tetap Lainnya	-	-	-	-	-	-	-	-	-	-	-	-	-	-	-	-	-	-	-	-	-	-	-	-
Jumlah		-	1.318	1.498.028.824	-	-	-	-	-	-	-	-	-	-	-	-	-	-	-	-	-	-	-	-	-	-	1.318	1.498.028.824

MUTASI ASET PEMANFAATAN PEMERINTAH PROVINSI JAWA TENGAH
AUDITED 2019

Kode Lokasi : 021101
Bidang : DINAS KEARSIPAN DAN PERPUSTAKAAN
Sub Bidang : DINAS KEARSIPAN DAN PERPUSTAKAAN
Satuan Kerja : DINAS KEARSIPAN DAN PERPUSTAKAAN

No.	Uraian	SALDO AWAL TAHUN 2019		Penambahan						Pengurangan						Per 31 Desember 2019	
				Reklas Masuk		Koreksi		Jumlah Tambah		Reklas ke Aset Tetap		Koreksi		Jumlah Kurang			
		Jml	Nilai	Jml	Nilai	Jml	Nilai	Jml	Nilai	Jml	Nilai	Jml	Nilai	Jml	Nilai	Jml	Nilai
1	2	3	4	5	6	7	8	9	10	11	12	13	14	15	16	17	18
1	1.5.2.01.01.01.001 Sewa Tanah	-	-	-	-	-	-	-	-	-	-	-	-	-	-	-	-
2	1.5.2.01.01.01.002 Sewa Peralatan dan Mesin	-	-	-	-	-	-	-	-	-	-	-	-	-	-	-	-
3	1.5.2.01.01.01.003 Sewa Gedung dan Bangunan	-	-	-	-	-	-	-	-	-	-	-	-	-	-	-	-
4	1.5.2.01.01.01.004 Sewa Jalan, Irigasi dan Jaringan	-	-	-	-	-	-	-	-	-	-	-	-	-	-	-	-
5	1.5.2.01.01.02.001 Kerja Sama Pemanfaatan Tanah	-	-	-	-	-	-	-	-	-	-	-	-	-	-	-	-
6	1.5.2.01.01.02.002 Kerja Sama Pemanfaatan Peralatan dan Mesin	-	-	-	-	-	-	-	-	-	-	-	-	-	-	-	-
7	1.5.2.01.01.02.003 Kerja Sama Pemanfaatan Gedung dan Bangunan	-	-	-	-	-	-	-	-	-	-	-	-	-	-	-	-
8	1.5.2.01.01.02.004 Kerja Sama Pemanfaatan Jalan, Irigasi dan Jaringan	-	-	-	-	-	-	-	-	-	-	-	-	-	-	-	-
9	1.5.2.01.01.02.005 Kerja Sama Pemanfaatan Aset Tetap Lainnya	-	-	-	-	-	-	-	-	-	-	-	-	-	-	-	-
10	1.5.2.01.01.03.001 Bangun Guna Serah/Bangun Serah Guna (BGS/BSG) Tanah	-	-	-	-	-	-	-	-	-	-	-	-	-	-	-	-
11	1.5.2.01.01.03.002 Bangun Serah Guna (BSG) Peralatan dan Mesin	-	-	-	-	-	-	-	-	-	-	-	-	-	-	-	-
12	1.5.2.01.01.03.003 Bangun Serah Guna (BSG) Gedung dan Bangunan	-	-	-	-	-	-	-	-	-	-	-	-	-	-	-	-
13	1.5.2.01.01.03.004 Bangun Serah Guna (BSG) Jalan, Irigasi dan Jaringan	-	-	-	-	-	-	-	-	-	-	-	-	-	-	-	-
14	1.5.2.01.01.03.005 Bangun Serah Guna (BSG) Aset Tetap Lainnya	-	-	-	-	-	-	-	-	-	-	-	-	-	-	-	-
15	1.5.2.01.01.04.001 Kerja Sama Penyediaan Infrastruktur Tanah	-	-	-	-	-	-	-	-	-	-	-	-	-	-	-	-
16	1.5.2.01.01.04.002 Kerja Sama Penyediaan Infrastruktur Peralatan dan Mesin	-	-	-	-	-	-	-	-	-	-	-	-	-	-	-	-
17	1.5.2.01.01.04.003 Kerja Sama Penyediaan Infrastruktur Bangunan dan Gedung	-	-	-	-	-	-	-	-	-	-	-	-	-	-	-	-
18	1.5.2.01.01.04.004 Kerja Sama Penyediaan Infrastruktur Jalan, Irigasi dan Jaringan	-	-	-	-	-	-	-	-	-	-	-	-	-	-	-	-
19	1.5.2.01.01.04.005 Kerja Sama Penyediaan Infrastruktur Aset Tetap Lainnya	-	-	-	-	-	-	-	-	-	-	-	-	-	-	-	-
20	1.5.2.01.01.05.001 Pinjam Pakai Tanah	-	-	-	-	-	-	-	-	-	-	-	-	-	-	-	-
21	1.5.2.01.01.05.002 Pinjam Pakai Peralatan dan Mesin	-	-	-	-	-	-	-	-	-	-	-	-	-	-	-	-
22	1.5.2.01.01.05.003 Pinjam Pakai Bangunan dan Gedung	-	-	-	-	-	-	-	-	-	-	-	-	-	-	-	-
23	1.5.2.01.01.05.004 Pinjam Pakai Jalan, Irigasi dan Jaringan	-	-	-	-	-	-	-	-	-	-	-	-	-	-	-	-
24	1.5.2.01.01.05.005 Pinjam Pakai Aset Tetap Lainnya	-	-	-	-	-	-	-	-	-	-	-	-	-	-	-	-
Jumlah		-	-	-	-	-	-	-	-	-	-	-	-	-	-	-	-

MUTASI ASET TETAP TAK BERWUJUD PEMERINTAH PROVINSI JAWA TENGAH
AUDITED 2019

Kode Lokasi : 080001
Bidang : DINAS KELAUTAN DAN PERIKANAN
Sub Bidang : DINAS KELAUTAN DAN PERIKANAN
Satuan Kerja : DINAS KELAUTAN DAN PERIKANAN

No.	Uraian	SALDO AWAL TAHUN 2019		PENAMBAHAN																PENGURANGAN												Per 31 Desember 2019	
				Belanja Modal		Belanja Barang Jasa		Hibah		Mutasi Masuk		RECLASSIFICATION: Dari Aset Tak Berwujud		RECLASSIFICATION: Dari Aset Tetap		Koreksi		Jumlah Tambah		Mutasi Keluar		RECLASSIFICATION: Ke Aset Tak Berwujud		RECLASSIFICATION: Ke Aset Tetap		Penghapusan		Koreksi		Jumlah Kurang			
		jml	Nilai	jml	Nilai	jml	Nilai	jml	Nilai	jml	Nilai	jml	Nilai	jml	Nilai	jml	Nilai	jml	Nilai	jml	Nilai	jml	Nilai	jml	Nilai	jml	Nilai	jml	Nilai	jml	Nilai	jml	Nilai
1	2	3		4		5		6		7		8		9		10		11		12		13		14		15		16		17		18	
1	1.5.3.01.01.01 GOODWILL	-	-	-	-	-	-	-	-	-	-	-	-	-	-	-	-	-	-	-	-	-	-	-	-	-	-	-	-	-	-	-	-
2	1.5.3.01.01.02 LISENSI DAN FRENCHISE	-	-	-	-	-	-	-	-	-	-	-	-	-	-	-	-	-	-	-	-	-	-	-	-	-	-	-	-	-	-	-	-
3	1.5.3.01.02.03 HAK CIPTA	-	-	-	-	-	-	-	-	-	-	-	-	-	-	-	-	-	-	-	-	-	-	-	-	-	-	-	-	-	-	-	-
4	1.5.3.01.01.04 HAK PATEN	-	-	-	-	-	-	-	-	-	-	-	-	-	-	-	-	-	-	-	-	-	-	-	-	-	-	-	-	-	-	5	1.081.344.220
5	1.5.3.01.03.05 SOFTWARE	5	1.081.344.220	-	-	-	-	-	-	-	-	-	-	-	-	-	-	-	-	-	-	-	-	-	-	-	-	-	-	-	-	-	-
6	1.5.3.01.03.06 KAIDAH	-	-	-	-	-	-	-	-	-	-	-	-	-	-	-	-	-	-	-	-	-	-	-	-	-	-	-	-	-	-	-	-
7	1.5.3.01.03.07 ASET TIDAK BERWUJUD YANG MEMPUNYAI NILAI SEJARAH/ BUDAYA	-	-	-	-	-	-	-	-	-	-	-	-	-	-	-	-	-	-	-	-	-	-	-	-	-	-	-	-	-	-	-	-
8	1.5.3.01.01.08 ASET TIDAK BERWUJUD DALAM PENGERJAAN	-	-	-	-	-	-	-	-	-	-	-	-	-	-	-	-	-	-	-	-	-	-	-	-	-	-	-	-	-	-	-	-
9	1.5.3.01.01.09 ASET TIDAK BERWUJUD LAINNYA	-	-	-	-	-	-	-	-	-	-	-	-	-	-	-	-	-	-	-	-	-	-	-	-	-	-	-	-	-	-	-	-
Jumlah		5	1.081.344.220,00	-		-		-		-		-		-		-		-		-		-		-		-		-		-		5	1.081.344.220,00

MUTASI ASET LAINNYA PEMERINTAH PROVINSI JAWA TENGAH
AUDITED 2019

Kode Lokasi : 080001
Bidang : DINAS KELAUTAN DAN PERIKANAN
Sub Bidang : DINAS KELAUTAN DAN PERIKANAN
Satuan Kerja : DINAS KELAUTAN DAN PERIKANAN

No.	Uraian	SALDO AWAL TAHUN 2019		Penambahan: Reklas dari Aset Tetap		Penambahan: Koreksi		Penambahan: Jumlah Tambah		Pengurangan: Pelepasan: Reklas ke Aset Tetap		Pengurangan: Pelepasan: Reklas Pemanfaatan		Pengurangan: Penghapusan: Penyusutan		Pengurangan: Penghapusan: TGR		Pengurangan: Penghapusan: Lain-2		Pengurangan: Koreksi		Pengurangan: Jumlah Kurang		Per 31 Desember 2019	
		jml	Nilai	jml	Nilai	jml	Nilai	jml	Nilai	jml	Nilai	jml	Nilai	jml	Nilai	jml	Nilai	jml	Nilai	jml	Nilai	jml	Nilai	jml	Nilai
1	2	3	4	5	6	6	10	11	12	13	14	15	16	17	18	19	20	21	22	23	24	25	26	27	28
1	1.5.4.01.01.01.001 Tanah Rusak Berat	-	-	-	-	-	-	-	-	-	-	-	-	-	-	-	-	-	-	-	-	-	-	1.054	6.043.157.658
2	1.5.4.01.01.01.002 Peralatan dan Mesin Rusak Berat	1.054	6.043.157.658	-	-	-	-	-	-	-	-	-	-	-	-	-	-	-	-	-	-	8	520.302.000	23	4.245.328.773
3	1.5.4.01.01.03.002 Gedung dan Bangunan Rusak Berat	23	3.279.626.773	4	2.259.302.000	-	-	4	2.259.302.000	1	233.332.000	-	-	3	298.970.000	-	-	-	-	-	-	-	-	16	406.025.769
4	1.5.4.01.01.01.004 Jalan, Irigasi dan Jaringan Rusak Berat	10	406.025.769	-	-	-	-	-	-	-	-	-	-	-	-	-	-	-	-	-	-	-	-	6.116	85.383.973
5	1.5.4.01.01.01.005 Aset Tetap Lainnya Rusak Berat	3.116	85.383.973	-	-	-	-	-	-	-	-	-	-	-	-	-	-	-	-	-	-	-	-	-	-
6	1.5.4.01.01.02.001 Aset Tetap Tanah Yang Tidak Digunakan Dalam Operasional Pemerintahan	-	-	-	-	-	-	-	-	-	-	-	-	-	-	-	-	-	-	-	-	-	-	21	218.684.250
7	1.5.4.01.01.02.002 Aset Tetap Peralatan dan Mesin Yang Tidak Digunakan Dalam Operasional Pemerintahan	21	218.684.250	-	-	-	-	21	218.684.250	-	-	-	-	-	-	-	-	-	-	-	-	-	-	-	-
8	1.5.4.01.01.02.003 Aset Tetap Gedung dan Bangunan Yang Tidak Digunakan Dalam Operasional Pemerintahan	-	-	-	-	-	-	-	-	-	-	-	-	-	-	-	-	-	-	-	-	-	-	-	-
9	1.5.4.01.01.02.004 Aset Tetap Jalan, Irigasi dan Jaringan Yang Tidak Digunakan Dalam Operasional Pemerintahan	-	-	-	-	-	-	-	-	-	-	-	-	-	-	-	-	-	-	-	-	-	-	-	-
10	1.5.4.01.01.02.005 Aset Tetap Lainnya Yang Tidak Digunakan Dalam Operasional Pemerintahan	-	-	-	-	-	-	-	-	-	-	-	-	-	-	-	-	-	-	-	-	-	-	-	-
11	1.5.4.01.01.03.001 Aset Lain-lain Tanah	-	-	-	-	-	-	-	-	-	-	-	-	-	-	-	-	-	-	-	-	-	-	-	-
12	1.5.4.01.01.03.002 Aset Lain-lain Peralatan dan Mesin	-	-	-	-	-	-	-	-	-	-	-	-	-	-	-	-	-	-	-	-	-	-	-	-
13	1.5.4.01.01.03.003 Aset Lain-lain Gedung dan Bangunan	-	-	-	-	-	-	-	-	-	-	-	-	-	-	-	-	-	-	-	-	-	-	-	-
14	1.5.4.01.01.03.004 Aset Lain-lain Jalan, Irigasi dan Jaringan	-	-	-	-	-	-	-	-	-	-	-	-	-	-	-	-	-	-	-	-	-	-	-	-
15	1.5.4.01.01.03.005 Aset Lain-lain Aset Tetap Lainnya	-	-	-	-	-	-	-	-	-	-	-	-	-	-	-	-	-	-	-	-	-	-	-	-
Jumlah		4.205	9.984.367.424	25	2.479.486.750	-	-	25	2.479.486.250	1	233.332.000	-	-	3	298.970.000	-	-	-	-	-	-	8	520.302.000	4.206	10.820.175.052

MUTASI ASET PEMANFAATAN PEMERINTAH PROVINSI JAWA TENGAH
AUDITED 2019

Kode Lokasi : 080001
Bidang : DINAS KELAUTAN DAN PERIKANAN
Sub Bidang : DINAS KELAUTAN DAN PERIKANAN
Satuan Kerja : DINAS KELAUTAN DAN PERIKANAN

No.	Uraian	SALDO AWAL TAHUN 2019		Penambahan: Kerjasama Manfaat		Penambahan: Koreksi		Penambahan: Jumlah Tambah		Pengurangan: Reklas ke Aset Tetap		Pengurangan: Koreksi		Pengurangan: Jumlah Kurang		Per 31 Desember 2019	
		jml	Nilai	jml	Nilai	jml	Nilai	jml	Nilai	jml	Nilai	jml	Nilai	jml	Nilai	jml	Nilai
1	2	3	4	5	6	8	10	11	12	5	6	9	10	27	28	29	30
1	1.5.2.01.01.01.001 Sewa Tanah	-	-	-	-	-	-	-	-	-	-	-	-	-	-	-	-
2	1.5.2.01.01.01.002 Sewa Peralatan dan Mesin	-	-	-	-	-	-	-	-	-	-	-	-	-	-	-	-
3	1.5.2.01.01.01.003 Sewa Gedung dan Bangunan	-	-	-	-	-	-	-	-	-	-	-	-	-	-	-	-
4	1.5.2.01.01.01.004 Sewa Jalan, Irigasi dan Jaringan	-	-	-	-	-	-	-	-	-	-	-	-	-	-	-	-
5	1.5.2.01.01.02.001 Kerja Sama Pemanfaatan Tanah	-	-	-	-	-	-	-	-	-	-	-	-	-	-	-	-
6	1.5.2.01.01.02.002 Kerja Sama Pemanfaatan Peralatan dan Mesin	-	-	-	-	-	-	-	-	-	-	-	-	-	-	-	-
7	1.5.2.01.01.02.003 Kerja Sama Pemanfaatan Gedung dan Bangunan	-	-	-	-	-	-	-	-	-	-	-	-	-	-	-	-
8	1.5.2.01.01.02.004 Kerja Sama Pemanfaatan Jalan, Irigasi dan Jaringan	-	-	-	-	-	-	-	-	-	-	-	-	-	-	-	-
9	1.5.2.01.01.02.005 Kerja Sama Pemanfaatan Aset Tetap Lainnya	-	-	-	-	-	-	-	-	-	-	-	-	-	-	-	-
10	1.5.2.01.01.03.001 Bangun Guna Serah/Bangun Serah Guna (BGS/BGU) Tanah	-	-	-	-	-	-	-	-	-	-	-	-	-	-	-	-
11	1.5.2.01.01.03.002 Bangun Serah Guna (BSG) Peralatan dan Mesin	-	-	-	-	-	-	-	-	-	-	-	-	-	-	-	-
12	1.5.2.01.01.03.003 Bangun Serah Guna (BSG) Gedung dan Bangunan	-	-	-	-	-	-	-	-	-	-	-	-	-	-	-	-
13	1.5.2.01.01.03.004 Bangun Serah Guna (BSG) Jalan, Irigasi dan Jaringan	-	-	-	-	-	-	-	-	-	-	-	-	-	-	-	-
14	1.5.2.01.01.03.005 Bangun Serah Guna (BSG) Aset Tetap Lainnya	-	-	-	-	-	-	-	-	-	-	-	-	-	-	-	-
15	1.5.2.01.01.04.001 Kerja Sama Penyediaan Infrastruktur Tanah	-	-	-	-	-	-	-	-	-	-	-	-	-	-	-	-
16	1.5.2.01.01.04.002 Kerja Sama Penyediaan Infrastruktur Peralatan dan Mesin	-	-	-	-	-	-	-	-	-	-	-	-	-	-	-	-
17	1.5.2.01.01.04.003 Kerja Sama Penyediaan Infrastruktur Bangunan dan Gedung	-	-	-	-	-	-	-	-	-	-	-	-	-	-	-	-
18	1.5.2.01.01.04.004 Kerja Sama Penyediaan Infrastruktur Jalan, Irigasi dan Jaringan	-	-	-	-	-	-	-	-	-	-	-	-	-	-	-	-
19	1.5.2.01.01.04.005 Kerja Sama Penyediaan Infrastruktur Aset Tetap Lainnya	-	-	-	-	-	-	-	-	-	-	-	-	-	-	-	-
20	1.5.2.01.01.05.001 Pinjam Pakai Tanah	-	-	-	-	-	-	-	-	-	-	-	-	-	-	-	-
21	1.5.2.01.01.05.002 Pinjam Pakai Peralatan dan Mesin	24	758.166.000	-	-	-	-	-	-	-	-	-	-	-	-	24	758.166.000
22	1.5.2.01.01.05.003 Pinjam Pakai Bangunan dan Gedung	-	-	-	-	-	-	-	-	-	-	-	-	-	-	-	-
23	1.5.2.01.01.05.004 Pinjam Pakai Jalan, Irigasi dan Jaringan	-	-	-	-	-	-	-	-	-	-	-	-	-	-	-	-
24	1.5.2.01.01.05.005 Pinjam Pakai Aset Tetap Lainnya	-	-	-	-	-	-	-	-	-	-	-	-	-	-	-	-
Jumlah		24	758.166.000	-	-	-	-	-	-	-	-	-	-	-	-	24	758.166.000

MUTASI ASET TETAP TAK BERWUJUD PEMERINTAH PROVINSI JAWA TENGAH
AUDITED 2019

Kode Lokasi : 030201
Bidang : DINAS PERTANIAN DAN PERKEBUNAN
Sub Bidang : DINAS PERTANIAN DAN PERKEBUNAN
Satuan Kerja : DINAS PERTANIAN DAN PERKEBUNAN

No.	Uraian	SALDO AWAL TAHUN 2019		PENAMBAHAN																PELEPASAN												Per 31 Desember 2019	
				Belanja Modal		Belanja Barang Jasa		Hibah		Mutasi Masuk		RECLASSIFICATION Dari Aset Tak Berwujud		RECLASSIFICATION Dari Aset Tetap		Koreksi		Jumlah Tambah		Mutasi Keluar		RECLASSIFICATION Ke Aset Tak Berwujud		RECLASSIFICATION Ke Aset Tetap		Penghapusan		Koreksi		Jumlah Kurang			
		jml	Nilai	jml	Nilai	jml	Nilai	jml	Nilai	jml	Nilai	jml	Nilai	jml	Nilai	jml	Nilai	jml	Nilai	jml	Nilai	jml	Nilai	jml	Nilai	jml	Nilai	jml	Nilai	jml	Nilai	jml	Nilai
1	2	3		4		5		6		7		8		9		10		11		12		13		14		15		16		17		18	
1	1.5.3.01.01.01 GOODWILL	-	-	-	-	-	-	-	-	-	-	-	-	-	-	-	-	-	-	-	-	-	-	-	-	-	-	-	-	-	-	-	-
2	1.5.3.01.01.02 LISENSI DAN FRANCHISE	-	-	-	-	-	-	-	-	-	-	-	-	-	-	-	-	-	-	-	-	-	-	-	-	-	-	-	-	-	-	-	-
3	1.5.3.01.01.03 HAK CIPTA	-	-	-	-	-	-	-	-	-	-	-	-	-	-	-	-	-	-	-	-	-	-	-	-	-	-	-	-	-	-	-	-
4	1.5.3.01.01.04 HAK PATEN	-	-	-	-	-	-	-	-	-	-	-	-	-	-	-	-	-	-	-	-	-	-	-	-	-	-	-	-	-	-	-	-
5	1.5.3.01.01.05 SOFTWARE	1	30,500,000	-	-	-	-	-	-	-	-	-	-	-	-	-	-	-	-	-	-	-	-	-	-	-	-	-	-	-	-	1	30,500,000
6	1.5.3.01.01.06 KLAIM	-	-	-	-	-	-	-	-	-	-	-	-	-	-	-	-	-	-	-	-	-	-	-	-	-	-	-	-	-	-	-	-
7	1.5.3.01.01.07 ASET TIDAK BERWUJUD YANG MEMPUNYAI NILAI SEJARAH/ BUDAYA	-	-	-	-	-	-	-	-	-	-	-	-	-	-	-	-	-	-	-	-	-	-	-	-	-	-	-	-	-	-	-	-
8	1.5.3.01.01.08 ASET TIDAK BERWUJUD DALAM PENGERJAAN	-	-	-	-	-	-	-	-	-	-	-	-	-	-	-	-	-	-	-	-	-	-	-	-	-	-	-	-	-	-	-	-
9	1.5.3.01.01.09 ASET TIDAK BERWUJUD LAINNYA	-	-	-	-	-	-	-	-	-	-	-	-	-	-	-	-	-	-	-	-	-	-	-	-	-	-	-	-	-	-	-	-
Jumlah		1	30,500,000.00	-	-	-	-	-	-	-	-	-	-	-	-	-	-	-	-	-	-	-	-	-	-	-	-	-	-	-	-	1	30,500,000.00

MUTASI ASET LAINNYA PEMERINTAH PROVINSI JAWA TENGAH
AUDITED 2019

Kode Lokasi : 030201
Bidang : DINAS PERTANIAN DAN PERKEBUNAN
Sub Bidang : DINAS PERTANIAN DAN PERKEBUNAN
Satuan Kerja : DINAS PERTANIAN DAN PERKEBUNAN

No.	Uraian	SALDO AWAL TAHUN 2019		Penambahan						Pengurangan																Per 31 Desember 2019	
				Reklasi dari Aset Tetap		Koreksi		Jumlah Tambah		Pelepasan				Penghapusan										Jumlah Kurang			
										Hapus ke Aset Tetap		Hapus Pemindahan		Penjualan		ISR		Lain2		Koreksi							
		jml	Nilai	jml	Nilai	jml	Nilai	jml	Nilai	jml	Nilai	jml	Nilai	jml	Nilai	jml	Nilai	jml	Nilai	jml	Nilai	jml	Nilai	jml	Nilai	jml	Nilai
2	2	3	4	5	6	8	10	11	12	13	14	15	16	17	18	19	20	21	22	23	24	27	28	29	30		
1	1.5.4.01.01.01.001 Tanah Rusak Berat	-	-	-	-	-	-	-	-	-	-	-	-	-	-	-	-	-	-	-	-	-	-	-	-		
2	1.5.4.01.01.01.002 Peralatan dan Mesin Rusak Berat	1,283	2,500,456,502	-	-	-	-	-	-	-	-	-	-	3	75,000,000	-	-	-	-	-	-	3	75,000,000	1,280	2,425,456,502		
3	1.5.4.01.01.01.003 Gedung dan Bangunan Rusak Berat	-	-	-	-	-	-	-	-	-	-	-	-	-	-	-	-	-	-	-	-	-	-	-	-		
4	1.5.4.01.01.01.004 Jalan, Irigasi dan Jaringan Rusak Berat	-	-	-	-	-	-	-	-	-	-	-	-	-	-	-	-	-	-	-	-	-	-	-	-		
5	1.5.4.01.01.01.005 Aset Tetap Lainnya Rusak Berat	34,803	490,963,625	-	-	-	-	-	-	-	-	-	-	-	-	-	-	-	-	-	-	-	-	34,803	490,963,625		
6	1.5.4.01.01.02.001 Aset Tetap Tanah Yang Tidak Digunakan Dalam Operasional Pemerin	-	-	-	-	-	-	-	-	-	-	-	-	-	-	-	-	-	-	-	-	-	-	-	-		
7	1.5.4.01.01.02.002 Aset Tetap Peralatan dan Mesin Yang Tidak Digunakan Dalam Opera	-	-	588	5,200,613,580	-	-	588	5,200,613,580	-	-	-	-	-	-	-	-	-	-	-	-	-	-	588	5,200,613,580		
8	1.5.4.01.01.02.003 Aset Tetap Gedung dan Bangunan Yang Tidak Digunakan Dalam Ope	-	-	-	-	-	-	-	-	-	-	-	-	-	-	-	-	-	-	-	-	-	-	-	-		
9	1.5.4.01.01.02.004 Aset Tetap Jalan, Irigasi dan Jaringan Yang Tidak Digunakan Dalam	-	-	-	-	-	-	-	-	-	-	-	-	-	-	-	-	-	-	-	-	-	-	-	-		
10	1.5.4.01.01.02.005 Aset Tetap Lainnya Yang Tidak Digunakan Dalam Operasional Pemer	-	-	-	-	-	-	-	-	-	-	-	-	-	-	-	-	-	-	-	-	-	-	-	-		
11	1.5.4.01.01.03.009 AsetLain-lain Tanah	-	-	-	-	-	-	-	-	-	-	-	-	-	-	-	-	-	-	-	-	-	-	-	-		
12	1.5.4.01.01.03.002 AsetLain-lain Peralatan dan Mesin	-	-	-	-	-	-	-	-	-	-	-	-	-	-	-	-	-	-	-	-	-	-	-	-		
13	1.5.4.01.01.03.003 AsetLain-lain Gedung dan Bangunan	-	-	-	-	-	-	-	-	-	-	-	-	-	-	-	-	-	-	-	-	-	-	-	-		
14	1.5.4.01.01.03.004 AsetLain-lain Jalan, Irigasi dan Jaringan	-	-	-	-	-	-	-	-	-	-	-	-	-	-	-	-	-	-	-	-	-	-	-	-		
15	1.5.4.01.01.03.005 AsetLain-lain Aset Tetap Lainnya	-	-	-	-	-	-	-	-	-	-	-	-	-	-	-	-	-	-	-	-	-	-	-	-		
Jumlah		35,186	2,991,440,127	588	5,200,613,580	-	-	588	5,200,613,580	-	-	-	-	3	75,000,000	-	-	-	-	-	-	3	75,000,000	36,751	8,117,053,707		

MUTASI ASET PEMANFAATAN PEMERINTAH PROVINSI JAWA TENGAH
AUDITED 2019

Kode Lokasi : 030201
Bidang : DINAS PERTANIAN DAN PERKEBUNAN
Sub Bidang : DINAS PERTANIAN DAN PERKEBUNAN
Satuan Kerja : DINAS PERTANIAN DAN PERKEBUNAN

No.	Uraian	SALDO AWAL TAHUN 2019		Penambahan						Pengurangan						Per 31 Desember 2019	
				Kerjasama		Koreksi		Jumlah Tambah		Kembali ke Aset Tetap		Koreksi		Jumlah Kurang			
		jml	Nilai	jml	Nilai	jml	Nilai	jml	Nilai	jml	Nilai	jml	Nilai	jml	Nilai	jml	Nilai
1	2	3	4	5	6	9	10	11	12	1	4	9	10	27	28	29	30
1	1.5.2.01.01.01.001 Sewa Tanah	-	-	-	-	-	-	-	-	-	-	-	-	-	-	-	-
2	1.5.2.01.01.01.002 Sewa Peralatan dan Mesin	-	-	-	-	-	-	-	-	-	-	-	-	-	-	-	-
3	1.5.2.01.01.01.003 Sewa Gedung dan Bangunan	-	-	-	-	-	-	-	-	-	-	-	-	-	-	-	-
4	1.5.2.01.01.01.004 Sewa Jalan, Irigasi dan Jaringan	-	-	-	-	-	-	-	-	-	-	-	-	-	-	-	-
5	1.5.2.01.01.02.001 Kerja Sama Pemanfaatan Tanah	-	-	-	-	-	-	-	-	-	-	-	-	-	-	-	-
6	1.5.2.01.01.02.002 Kerja Sama Pemanfaatan Peralatan dan Mesin	-	-	-	-	-	-	-	-	-	-	-	-	-	-	-	-
7	1.5.2.01.01.02.003 Kerja Sama Pemanfaatan Gedung dan Bangunan	-	-	-	-	-	-	-	-	-	-	-	-	-	-	-	-
8	1.5.2.01.01.02.004 Kerja Sama Pemanfaatan Jalan, Irigasi dan Jaringan	-	-	-	-	-	-	-	-	-	-	-	-	-	-	-	-
9	1.5.2.01.01.02.005 Kerja Sama Pemanfaatan Aset Tetap Lainnya	-	-	-	-	-	-	-	-	-	-	-	-	-	-	-	-
10	1.5.2.01.01.03.001 Bangun Guna Serah/Bangun Serah Guna (BOS/BSG) Tanah	-	-	-	-	-	-	-	-	-	-	-	-	-	-	-	-
11	1.5.2.01.01.03.002 Bangun Serah Guna (BSG) Peralatan dan Mesin	-	-	-	-	-	-	-	-	-	-	-	-	-	-	-	-
12	1.5.2.01.01.03.003 Bangun Serah Guna (BSG) Gedung dan Bangunan	-	-	-	-	-	-	-	-	-	-	-	-	-	-	-	-
13	1.5.2.01.01.03.004 Bangun Serah Guna (BSG) Jalan, Irigasi dan Jaringan	-	-	-	-	-	-	-	-	-	-	-	-	-	-	-	-
14	1.5.2.01.01.03.005 Bangun Serah Guna (BSG) Aset Tetap Lainnya	-	-	-	-	-	-	-	-	-	-	-	-	-	-	-	-
15	1.5.2.01.01.04.001 Kerja Sama Penyediaan Infrastruktur Tanah	-	-	-	-	-	-	-	-	-	-	-	-	-	-	-	-
16	1.5.2.01.01.04.002 Kerja Sama Penyediaan Infrastruktur Peralatan dan Mesin	-	-	-	-	-	-	-	-	-	-	-	-	-	-	-	-
17	1.5.2.01.01.04.003 Kerja Sama Penyediaan Infrastruktur Bangunan dan Gedung	-	-	-	-	-	-	-	-	-	-	-	-	-	-	-	-
18	1.5.2.01.01.04.004 Kerja Sama Penyediaan Infrastruktur Jalan, Irigasi dan Jaringan	-	-	-	-	-	-	-	-	-	-	-	-	-	-	-	-
19	1.5.2.01.01.04.005 Kerja Sama Penyediaan Infrastruktur Aset Tetap Lainnya	-	-	-	-	-	-	-	-	-	-	-	-	-	-	-	-
20	1.5.2.01.01.05.001 Prijen Pakai Tanah	-	-	-	-	-	-	-	-	-	-	-	-	-	-	-	-
21	1.5.2.01.01.05.002 Prijen Pakai Peralatan dan Mesin	-	-	-	-	-	-	-	-	-	-	-	-	-	-	-	-
22	1.5.2.01.01.05.003 Prijen Pakai Bangunan dan Gedung	-	-	-	-	-	-	-	-	-	-	-	-	-	-	-	-
23	1.5.2.01.01.05.004 Prijen Pakai Jalan, Irigasi dan Jaringan	-	-	-	-	-	-	-	-	-	-	-	-	-	-	-	-
24	1.5.2.01.01.05.005 Prijen Pakai Aset Tetap Lainnya	-	-	-	-	-	-	-	-	-	-	-	-	-	-	-	-
Jumlah		-	-	-	-	-	-	-	-	-	-	-	-	-	-	-	-

MUTASI ASET TETAP TAK BERWUJUD PEMERINTAH PROVINSI JAWA TENGAH
AUDITED 2019

Kode Lokasi : 090202
Bidang : DINAS PETERNAKAN DAN KESEHATAN HEWAN
Sub Bidang : DINAS PETERNAKAN DAN KESEHATAN HEWAN
Satuan Kerja : DINAS PETERNAKAN DAN KESEHATAN HEWAN

No.	Uraian	SALDO AWAL TAHUN 2019		PENAMBAHAN																PELEPASAN												Per 31 Desember 2019	
				Belanja Modal		Belanja Barang Jasa		Hibah		Mutasi Masuk		REKLASIFIKASI Dari Aset Tak Berwujud		REKLASIFIKASI Dari Aset Tetap		Koreksi		Jumlah Tambah		Mutasi Keluar		REKLASIFIKASI Ke Aset Tak Berwujud		REKLASIFIKASI Ke Aset Tetap		Penghapusan		Koreksi		Jumlah Kurang			
		jml	Nilai	jml	Nilai	jml	Nilai	jml	Nilai	jml	Nilai	jml	Nilai	jml	Nilai	jml	Nilai	jml	Nilai	jml	Nilai	jml	Nilai	jml	Nilai	jml	Nilai	jml	Nilai	jml	Nilai	jml	Nilai
1	2	3		4		5		6		7		8		9		10		11		12		13		14		15		16		17		18	
2	1.5.3.03.01.01 GOODWILL	-	-	-	-	-	-	-	-	-	-	-	-	-	-	-	-	-	-	-	-	-	-	-	-	-	-	-	-	-	-	-	-
3	1.5.3.03.01.02 LISENSI DAN FRANCHISE	-	-	-	-	-	-	-	-	-	-	-	-	-	-	-	-	-	-	-	-	-	-	-	-	-	-	-	-	-	-	-	-
4	1.5.3.03.01.03 HAK CIPTA	-	-	-	-	-	-	-	-	-	-	-	-	-	-	-	-	-	-	-	-	-	-	-	-	-	-	-	-	-	-	-	-
5	1.5.3.03.01.04 HAK PATEN	-	-	-	-	-	-	-	-	-	-	-	-	1	41.617.400	-	-	2	151.270.600	-	-	-	-	-	-	-	-	-	-	-	-	2	481.500.900
6	1.5.3.03.01.05 SOFTWARE	5	310.230.000	1	109.953.500	-	-	-	-	-	-	-	-	-	-	-	-	-	-	-	-	-	-	-	-	-	-	-	-	-	-	-	-
7	1.5.3.03.01.06 KAMUS	-	-	-	-	-	-	-	-	-	-	-	-	-	-	-	-	-	-	-	-	-	-	-	-	-	-	-	-	-	-	-	-
8	1.5.3.03.01.07 ASET TIDAK BERWUJUD YANG MEMPUNYAI NILAI SEJARAH / BUDAYA	-	-	-	-	-	-	-	-	-	-	-	-	-	-	-	-	-	-	-	-	-	-	-	-	-	-	-	-	-	-	-	-
9	1.5.3.03.01.08 ASET TIDAK BERWUJUD DALAM PENGERJAAN	-	-	-	-	-	-	-	-	-	-	-	-	-	-	-	-	-	-	-	-	-	-	-	-	-	-	-	-	-	-	-	-
10	1.5.3.03.01.09 ASET TIDAK BERWUJUD LAINNYA	-	-	-	-	-	-	-	-	-	-	-	-	-	-	-	-	-	-	-	-	-	-	-	-	-	-	-	-	-	-	-	-
Jumlah		5	310.230.000,00	1	109.953.500,00	-	-	-	-	-	-	-	-	1	41.617.400,00	-	-	2	151.270.600,00	-	-	-	-	-	-	-	-	-	-	-	-	2	481.500.900,00

MUTASI ASET LAINNYA PEMERINTAH PROVINSI JAWA TENGAH
AUDITED 2019

Kode Lokasi : 090202
Bidang : DINAS PETERNAKAN DAN KESEHATAN HEWAN
Sub Bidang : DINAS PETERNAKAN DAN KESEHATAN HEWAN
Satuan Kerja : DINAS PETERNAKAN DAN KESEHATAN HEWAN

No.	Uraian	SALDO AWAL TAHUN 2019		Penambahan						Pengurangan																Per 31 Desember 2019	
				Reklas dari Aset Tetap		Koreksi		Jumlah Tambah		Pelepasan: Reklas ke Aset Tetap		Pelepasan: Reklas Pemanfaatan		Penghapusan: Pemusnahan		Penghapusan: Hibah		Penghapusan: Lain2		Koreksi		Jumlah Kurang			
		jml	Nilai	jml	Nilai	jml	Nilai	jml	Nilai	jml	Nilai	jml	Nilai	jml	Nilai	jml	Nilai	jml	Nilai	jml	Nilai	jml	Nilai	jml	Nilai
1	2	3	4	5	6	7	8	9	10	11	12	13	14	15	16	17	18	19	20	21	22	23	24	25	26
1	1.5.4.01.01.01.001 Tanah Rusak Berat	-	-	-	-	-	-	-	-	-	-	-	-	-	-	-	-	-	-	-	-	-	-	-	-	3.222	16.051.770.873
2	1.5.4.01.01.01.002 Peralatan dan Mesin Rusak Berat	5.222	16.051.770.873	-	-	-	-	-	-	-	-	-	-	-	-	-	-	-	-	-	-	-	-	-	-	62	5.494.280.561
3	1.5.4.01.01.01.003 Gedung dan Bangunan Rusak Berat	62	5.494.280.561	-	-	-	-	-	-	-	-	-	-	-	-	-	-	-	-	-	-	-	-	-	-	6	190.466.500
4	1.5.4.01.01.01.004 Jalan, Irigasi dan Jaringan Rusak Berat	6	190.466.500	-	-	-	-	-	-	-	-	-	-	34	564.860.300	-	-	-	-	-	-	-	-	-	-	12.678	4.336.451.293
5	1.5.4.01.01.01.005 Aset Tetap Lainnya Rusak Berat	12.621	4.513.001.293	91	656.310.300	-	-	91	656.310.300	-	-	-	-	-	-	-	-	-	-	-	-	-	-	-	-	-	-
6	1.5.4.01.01.02.001 Aset Tetap Tanah Yang Tidak Digunakan Dalam Operasional Pemerintahan	-	-	-	-	-	-	-	-	-	-	-	-	-	-	-	-	-	-	-	-	-	-	-	-	-	-
7	1.5.4.01.01.02.002 Aset Tetap Peralatan dan Mesin Yang Tidak Digunakan Dalam Operasional Pemerintahan	-	-	-	-	-	-	-	-	-	-	-	-	-	-	-	-	-	-	-	-	-	-	-	-	-	-
8	1.5.4.01.01.02.003 Aset Tetap Gedung dan Bangunan Yang Tidak Digunakan Dalam Operasional Pemerintahan	-	-	-	-	-	-	-	-	-	-	-	-	-	-	-	-	-	-	-	-	-	-	-	-	-	-
9	1.5.4.01.01.02.004 Aset Tetap Jalan, Irigasi dan Jaringan Yang Tidak Digunakan Dalam Operasional Pemerintahan	-	-	-	-	-	-	-	-	-	-	-	-	-	-	-	-	-	-	-	-	-	-	-	-	-	-
10	1.5.4.01.01.02.005 Aset Tetap Lainnya Yang Tidak Digunakan Dalam Operasional Pemerintahan	-	-	-	-	-	-	-	-	-	-	-	-	-	-	-	-	-	-	-	-	-	-	-	-	-	-
11	1.5.4.01.01.03.001 Aset Lain-lain Tanah	-	-	-	-	-	-	-	-	-	-	-	-	-	-	-	-	-	-	-	-	-	-	-	-	-	-
12	1.5.4.01.01.03.002 Aset Lain-lain Peralatan dan Mesin	-	-	-	-	-	-	-	-	-	-	-	-	-	-	-	-	-	-	-	-	-	-	-	-	-	-
13	1.5.4.01.01.03.003 Aset Lain-lain Gedung dan Bangunan	-	-	-	-	-	-	-	-	-	-	-	-	-	-	-	-	-	-	-	-	-	-	-	-	-	-
14	1.5.4.01.01.03.004 Aset Lain-lain Jalan, Irigasi dan Jaringan	-	-	-	-	-	-	-	-	-	-	-	-	-	-	-	-	-	-	-	-	-	-	-	-	-	-
15	1.5.4.01.01.03.005 Aset Lain-lain Aset Tetap Lainnya	-	-	-	-	-	-	-	-	-	-	-	-	-	-	-	-	-	-	-	-	-	-	-	-	-	-
Jumlah		17.899	26.249.526.227	91	656.310.300	-	-	91	656.310.300	-	-	-	-	34	564.860.300	-	-	-	-	-	-	34	564.860.300	12.476	26.372.976.227

MUTASI ASET PEMANFAATAN PEMERINTAH PROVINSI JAWA TENGAH
AUDITED 2019

Kode Lokasi : 090202
Bidang : DINAS PETERNAKAN DAN KESEHATAN HEWAN
Sub Bidang : DINAS PETERNAKAN DAN KESEHATAN HEWAN
Satuan Kerja : DINAS PETERNAKAN DAN KESEHATAN HEWAN

No.	Uraian	SALDO AWAL TAHUN 2019		Penambahan						Pengurangan						Per 31 Desember 2019	
				Reklas Masuk		Koreksi		Jumlah Tambah		Reklas ke Aset Tetap		Koreksi		Jumlah Kurang			
		jml	Nilai	jml	Nilai	jml	Nilai	jml	Nilai	jml	Nilai	jml	Nilai	jml	Nilai	jml	Nilai
1	2	3	4	5	6	7	8	9	10	11	12	13	14	15	16	17	18
1	1.5.2.01.01.01.001 Sewa Tanah	-	-	-	-	-	-	-	-	-	-	-	-	-	-	-	-
2	1.5.2.01.01.01.002 Sewa Peralatan dan Mesin	-	-	-	-	-	-	-	-	-	-	-	-	-	-	-	-
3	1.5.2.01.01.01.003 Sewa Gedung dan Bangunan	-	-	-	-	-	-	-	-	-	-	-	-	-	-	-	-
4	1.5.2.01.01.01.004 Sewa Jalan, Irigasi dan Jaringan	-	-	-	-	-	-	-	-	-	-	-	-	-	-	-	-
5	1.5.2.01.01.02.001 Kerja Sama Pemanfaatan Tanah	-	-	-	-	-	-	-	-	-	-	-	-	-	-	-	-
6	1.5.2.01.01.02.002 Kerja Sama Pemanfaatan Peralatan dan Mesin	-	-	-	-	-	-	-	-	-	-	-	-	-	-	-	-
7	1.5.2.01.01.02.003 Kerja Sama Pemanfaatan Gedung dan Bangunan	-	-	-	-	-	-	-	-	-	-	-	-	-	-	-	-
8	1.5.2.01.01.02.004 Kerja Sama Pemanfaatan Jalan, Irigasi dan Jaringan	-	-	-	-	-	-	-	-	-	-	-	-	-	-	-	-
9	1.5.2.01.01.02.005 Kerja Sama Pemanfaatan Aset Tetap Lainnya	-	-	-	-	-	-	-	-	-	-	-	-	-	-	-	-
10	1.5.2.01.01.03.001 Bangun Guna Serah/Bangun Serah Guna (BGS/BSG) Tanah	-	-	-	-	-	-	-	-	-	-	-	-	-	-	-	-
11	1.5.2.01.01.03.002 Bangun Serah Guna (BSG) Peralatan dan Mesin	-	-	-	-	-	-	-	-	-	-	-	-	-	-	-	-
12	1.5.2.01.01.03.003 Bangun Serah Guna (BSG) Gedung dan Bangunan	-	-	-	-	-	-	-	-	-	-	-	-	-	-	-	-
13	1.5.2.01.01.03.004 Bangun Serah Guna (BSG) Jalan, Irigasi dan Jaringan	-	-	-	-	-	-	-	-	-	-	-	-	-	-	-	-
14	1.5.2.01.01.03.005 Bangun Serah Guna (BSG) Aset Tetap Lainnya	-	-	-	-	-	-	-	-	-	-	-	-	-	-	-	-
15	1.5.2.01.01.04.001 Kerja Sama Penyediaan Infrastruktur Tanah	-	-	-	-	-	-	-	-	-	-	-	-	-	-	-	-
16	1.5.2.01.01.04.002 Kerja Sama Penyediaan Infrastruktur Peralatan dan Mesin	-	-	-	-	-	-	-	-	-	-	-	-	-	-	-	-
17	1.5.2.01.01.04.003 Kerja Sama Penyediaan Infrastruktur Bangunan dan Gedung	-	-	-	-	-	-	-	-	-	-	-	-	-	-	-	-
18	1.5.2.01.01.04.004 Kerja Sama Penyediaan Infrastruktur Jalan, Irigasi dan Jaringan	-	-	-	-	-	-	-	-	-	-	-	-	-	-	-	-
19	1.5.2.01.01.04.005 Kerja Sama Penyediaan Infrastruktur Aset Tetap Lainnya	-	-	-	-	-	-	-	-	-	-	-	-	-	-	-	-
20	1.5.2.01.01.05.001 Perjian Pakai Tanah	-	-	-	-	-	-	-	-	-	-	-	-	-	-	-	-
21	1.5.2.01.01.05.002 Perjian Pakai Peralatan dan Mesin	-	-	-	-	-	-	-	-	-	-	-	-	-	-	-	-
22	1.5.2.01.01.05.003 Perjian Pakai Bangunan dan Gedung	-	-	-	-	-	-	-	-	-	-	-	-	-	-	-	-
23	1.5.2.01.01.05.004 Perjian Pakai Jalan, Irigasi dan Jaringan	-	-	-	-	-	-	-	-	-	-	-	-	-	-	-	-
24	1.5.2.01.01.05.005 Perjian Pakai Aset Tetap Lainnya	-	-	-	-	-	-	-	-	-	-	-	-	-	-	-	-
Jumlah		-	-	-	-	-	-	-	-	-	-	-	-	-	-	-	-

MUTASI ASET TETAP TAK BERWUJUD PEMERINTAH PROVINSI JAWA TENGAH
AUDITED 2019

Kode Lokasi : 030301
Bidang : DINAS ENERGI DAN SUMBER DAYA MINERAL
Sub Bidang : DINAS ENERGI DAN SUMBER DAYA MINERAL
Satuan Kerja : DINAS ENERGI DAN SUMBER DAYA MINERAL

No	Uraian	SALDO AWAL TAHUN 2019		PENAMBAHAN														PELEPASAN												Per 31 Desember 2019	
				Belanja Modal		Belanja Barang Jasa		Hibah		Mutasi Masuk		RECLASSIFICATION: Dari Aset Tak Berwujud		RECLASSIFICATION: Dari Aset Tetap		Koreksi		Jumlah Tambah		Mutasi Keluar		RECLASSIFICATION: Ke Aset Tak Berwujud		RECLASSIFICATION: Ke Aset Tetap		Penghapusan		Koreksi		Jumlah Kurang			
		jml	Nilai	jml	Nilai	jml	Nilai	jml	Nilai	jml	Nilai	jml	Nilai	jml	Nilai	jml	Nilai	jml	Nilai	jml	Nilai	jml	Nilai	jml	Nilai	jml	Nilai	jml	Nilai	jml	Nilai	jml	Nilai
1	2	3		4		5		6		7		8		9		10		11		12		13		14		15		16		17		18	
1	1.5.3.03.01.01 GOODWILL	-	-	-	-	-	-	-	-	-	-	-	-	-	-	-	-	-	-	-	-	-	-	-	-	-	-	-	-	-	-	-	-
2	1.5.3.03.01.02 LISENSI DAN FRANCHISE	-	-	-	-	-	-	-	-	-	-	-	-	-	-	-	-	-	-	-	-	-	-	-	-	-	-	-	-	-	-	-	-
3	1.5.3.03.01.03 HAK CIPTA	-	-	-	-	-	-	-	-	-	-	-	-	-	-	-	-	-	-	-	-	-	-	-	-	-	-	-	-	-	-	-	-
4	1.5.3.03.01.04 HAK PATEN	-	-	-	-	-	-	-	-	-	-	-	-	-	-	-	-	-	-	-	-	-	-	-	-	-	-	-	-	-	-	1	188.150.000
5	1.5.3.03.01.05 SOFTWARE	1	188.150.000	-	-	-	-	-	-	-	-	-	-	-	-	-	-	-	-	-	-	-	-	-	-	-	-	-	-	-	-	-	-
6	1.5.3.03.01.06 KASKAS	-	-	-	-	-	-	-	-	-	-	-	-	-	-	-	-	-	-	-	-	-	-	-	-	-	-	-	-	-	-	-	-
7	1.5.3.03.01.07 ASET TIDAK BERWUJUD YANG MEMPUNYAI NILAI SEJARAH/ BUDAYA	-	-	-	-	-	-	-	-	-	-	-	-	-	-	-	-	-	-	-	-	-	-	-	-	-	-	-	-	-	-	-	-
8	1.5.3.03.01.08 ASET TIDAK BERWUJUD DALAM PENGERJAAN	-	-	-	-	-	-	-	-	-	-	-	-	-	-	-	-	-	-	-	-	-	-	-	-	-	-	-	-	-	-	-	-
9	1.5.3.03.01.09 ASET TIDAK BERWUJUD LAINNYA	-	-	-	-	-	-	-	-	-	-	-	-	-	-	-	-	-	-	-	-	-	-	-	-	-	-	-	-	-	-	-	-
Jumlah		1	188.150.000,00	-	-	-	-	-	-	-	-	-	-	-	-	-	-	-	-	-	-	-	-	-	-	-	-	-	-	-	-	1	188.150.000,00

MUTASI ASET LAINNYA PEMERINTAH PROVINSI JAWA TENGAH
AUDITED 2019

Kode Lokasi : 030301
Bidang : DINAS ENERGI DAN SUMBER DAYA MINERAL
Sub Bidang : DINAS ENERGI DAN SUMBER DAYA MINERAL
Satuan Kerja : DINAS ENERGI DAN SUMBER DAYA MINERAL

No.	Uraian	Saldo awal Tahun 2019		Penambahan						Pengurangan												Per 31 Desember 2019	
				Reklas dari Aset Tetap		Perolehan		Jumlah Tambah		Reklas ke Aset Tetap		Reklas Pemanfaatan		Penjualan		Hibah		Lain-2		Koreksi		Jumlah Kurang			
		jml	Nilai	jml	Nilai	jml	Nilai	jml	Nilai	jml	Nilai	jml	Nilai	jml	Nilai	jml	Nilai	jml	Nilai	jml	Nilai	jml	Nilai	jml	Nilai
1	2	3	4	5	6	7	8	9	10	11	12	13	14	15	16	17	18	19	20	21	22	23	24	25	26	27	28	29	30
1	1.5.4.01.01.01.001 Tanah Rusak Berat	-	-	-	-	-	-	-	-	-	-	-	-	-	-	-	-	-	-	-	-	-	-	-	-	-	-	552	3.730.632.588
2	1.5.4.01.01.01.002 Peralatan dan Mesin Rusak Berat	552	2.730.632.588	-	-	-	-	-	-	-	-	-	-	-	-	-	-	-	-	-	-	-	-	-	-	-	-	-	-
3	1.5.4.01.01.01.003 Gedung dan Bangunan Rusak Berat	-	-	-	-	-	-	-	-	-	-	-	-	-	-	-	-	-	-	-	-	-	-	-	-	-	-	-	-
4	1.5.4.01.01.01.004 Jalan, Irigasi dan Jaringan Rusak Berat	-	-	-	-	-	-	-	-	-	-	-	-	-	-	-	-	-	-	-	-	-	-	-	-	-	-	245	7.781.000
5	1.5.4.01.01.01.005 Aset Tetap Lainnya Rusak Berat	245	7.781.000	-	-	-	-	-	-	-	-	-	-	-	-	-	-	-	-	-	-	-	-	-	-	-	-	-	-
6	1.5.4.01.01.02.001 Aset Tetap Tanah Yang Tidak Digunakan Dalam Operasional Pemerintahan	-	-	-	-	-	-	-	-	-	-	-	-	-	-	-	-	-	-	-	-	-	-	-	-	-	-	-	-
7	1.5.4.01.01.02.002 Aset Tetap Peralatan dan Mesin Yang Tidak Digunakan Dalam Operasional Pemerintahan	-	-	-	-	-	-	-	-	-	-	-	-	-	-	-	-	-	-	-	-	-	-	-	-	-	-	-	-
8	1.5.4.01.01.02.003 Aset Tetap Gedung dan Bangunan Yang Tidak Digunakan Dalam Operasional Pemerintahan	-	-	-	-	-	-	-	-	-	-	-	-	-	-	-	-	-	-	-	-	-	-	-	-	-	-	-	-
9	1.5.4.01.01.02.004 Aset Tetap Jalan, Irigasi dan Jaringan Yang Tidak Digunakan Dalam Operasional Pemerintahan	-	-	-	-	-	-	-	-	-	-	-	-	-	-	-	-	-	-	-	-	-	-	-	-	-	-	-	-
10	1.5.4.01.01.02.005 Aset Tetap Lainnya Yang Tidak Digunakan Dalam Operasional Pemerintahan	-	-	-	-	-	-	-	-	-	-	-	-	-	-	-	-	-	-	-	-	-	-	-	-	-	-	-	-
11	1.5.4.01.01.03.001 Aset Lain-lain Tanah	-	-	-	-	-	-	-	-	-	-	-	-	-	-	-	-	-	-	-	-	-	-	-	-	-	-	-	-
12	1.5.4.01.01.03.002 Aset Lain-lain Peralatan dan Mesin	-	-	-	-	-	-	-	-	-	-	-	-	-	-	-	-	-	-	-	-	-	-	-	-	-	-	-	-
13	1.5.4.01.01.03.003 Aset Lain-lain Gedung dan Bangunan	-	-	-	-	-	-	-	-	-	-	-	-	-	-	-	-	-	-	-	-	-	-	-	-	-	-	-	-
14	1.5.4.01.01.03.004 Aset Lain-lain Jalan, Irigasi dan Jaringan	-	-	-	-	-	-	-	-	-	-	-	-	-	-	-	-	-	-	-	-	-	-	-	-	-	-	-	-
15	1.5.4.01.01.03.005 Aset Lain-lain Aset Tetap Lainnya	-	-	-	-	-	-	-	-	-	-	-	-	-	-	-	-	-	-	-	-	-	-	-	-	-	-	-	-
Jumlah		552	2.730.632.588	-	-	-	-	-	-	-	-	-	-	-	-	-	-	-	-	-	-	-	-	-	-	-	-	797	3.747.413.588

MUTASI ASET PEMANFAATAN PEMERINTAH PROVINSI JAWA TENGAH
AUDITED 2019

Kode Lokasi : 030301
Bidang : DINAS ENERGI DAN SUMBER DAYA MINERAL
Sub Bidang : DINAS ENERGI DAN SUMBER DAYA MINERAL
Satuan Kerja : DINAS ENERGI DAN SUMBER DAYA MINERAL

No.	Uraian	SALDO AWAL TAHUN 2019		Penambahan						Pengurangan						Per 31 Desember 2019	
				Reklas Masuk		Koreksi		Jumlah Tambah		Reklas ke Aset Tetap		Koreksi		Jumlah Kurang			
		jml	Nilai	jml	Nilai	jml	Nilai	jml	Nilai	jml	Nilai	jml	Nilai	jml	Nilai	jml	Nilai
1	2	3	4	5	6	8	10	11	12	5	6	9	10	27	28	29	30
1	1.5.2.01.01.01.001 Sewa Tanah	-	-	-	-	-	-	-	-	-	-	-	-	-	-	-	-
2	1.5.2.01.01.01.002 Sewa Peralatan dan Mesin	-	-	-	-	-	-	-	-	-	-	-	-	-	-	-	-
3	1.5.2.01.01.01.003 Sewa Gedung dan Bangunan	-	-	-	-	-	-	-	-	-	-	-	-	-	-	-	-
4	1.5.2.01.01.01.004 Sewa Jalan, Irigasi dan Jaringan	-	-	-	-	-	-	-	-	-	-	-	-	-	-	-	-
5	1.5.2.01.01.02.001 Kerja Sama Pemanfaatan Tanah	1	1.841.848.000	-	-	-	-	-	-	-	-	-	-	1	1.841.848.000	-	-
6	1.5.2.01.01.02.002 Kerja Sama Pemanfaatan Peralatan dan Mesin	-	-	-	-	-	-	-	-	-	-	-	-	-	-	-	-
7	1.5.2.01.01.02.003 Kerja Sama Pemanfaatan Gedung dan Bangunan	-	-	-	-	-	-	-	-	-	-	-	-	-	-	-	-
8	1.5.2.01.01.02.004 Kerja Sama Pemanfaatan Jalan, Irigasi dan Jaringan	-	-	-	-	-	-	-	-	-	-	-	-	-	-	-	-
9	1.5.2.01.01.02.005 Kerja Sama Pemanfaatan Aset Tetap Lainnya	-	-	-	-	-	-	-	-	-	-	-	-	-	-	-	-
10	1.5.2.01.01.03.001 Bangun Guna Serah/Bangun Serah Guna (BGS/BSG) Tanah	-	-	-	-	-	-	-	-	-	-	-	-	-	-	-	-
11	1.5.2.01.01.03.002 Bangun Serah Guna (BSG) Peralatan dan Mesin	-	-	-	-	-	-	-	-	-	-	-	-	-	-	-	-
12	1.5.2.01.01.03.003 Bangun Serah Guna (BSG) Gedung dan Bangunan	-	-	-	-	-	-	-	-	-	-	-	-	-	-	-	-
13	1.5.2.01.01.03.004 Bangun Serah Guna (BSG) Jalan, Irigasi dan Jaringan	-	-	-	-	-	-	-	-	-	-	-	-	-	-	-	-
14	1.5.2.01.01.03.005 Bangun Serah Guna (BSG) Aset Tetap Lainnya	-	-	-	-	-	-	-	-	-	-	-	-	-	-	-	-
15	1.5.2.01.01.04.001 Kerja Sama Penyediaan Infrastruktur Tanah	-	-	-	-	-	-	-	-	-	-	-	-	-	-	-	-
16	1.5.2.01.01.04.002 Kerja Sama Penyediaan Infrastruktur Peralatan dan Mesin	-	-	-	-	-	-	-	-	-	-	-	-	-	-	-	-
17	1.5.2.01.01.04.003 Kerja Sama Penyediaan Infrastruktur Bangunan dan Gedung	-	-	-	-	-	-	-	-	-	-	-	-	-	-	-	-
18	1.5.2.01.01.04.004 Kerja Sama Penyediaan Infrastruktur Jalan, Irigasi dan Jaringan	-	-	-	-	-	-	-	-	-	-	-	-	-	-	-	-
19	1.5.2.01.01.04.005 Kerja Sama Penyediaan Infrastruktur Aset Tetap Lainnya	-	-	-	-	-	-	-	-	-	-	-	-	-	-	-	-
20	1.5.2.01.01.05.001 Pinjam Pakai Tanah	-	-	-	-	-	-	-	-	-	-	-	-	-	-	-	-
21	1.5.2.01.01.05.002 Pinjam Pakai Peralatan dan Mesin	-	-	-	-	-	-	-	-	-	-	-	-	-	-	-	-
22	1.5.2.01.01.05.003 Pinjam Pakai Bangunan dan Gedung	-	-	-	-	-	-	-	-	-	-	-	-	-	-	-	-
23	1.5.2.01.01.05.004 Pinjam Pakai Jalan, Irigasi dan Jaringan	-	-	-	-	-	-	-	-	-	-	-	-	-	-	-	-
24	1.5.2.01.01.05.005 Pinjam Pakai Aset Tetap Lainnya	-	-	-	-	-	-	-	-	-	-	-	-	-	-	-	-
Jumlah		1	1.841.848.000	-	-	-	-	-	-	-	-	-	-	1	1.841.848.000	-	-

MUTASI ASET TETAP TAK BERWUJUD PEMERINTAH PROVINSI JAWA TENGAH
AUDITED 2019

Kode Lokasi : 3500K0
Bidang : DINAS PERINDUSTRIAN DAN PERDAGANGAN
Sub Bidang : DINAS PERINDUSTRIAN DAN PERDAGANGAN
Satuan Kerja : DINAS PERINDUSTRIAN DAN PERDAGANGAN

| No. | Uraian | SALDO AWAL TAHUN 2019 | | PENAMBAHAN | | |

MUTASI ASET TETAP TAK BERWUJUD PEMERINTAH PROVINSI JAWA TENGAH
AUDITED 2019

Kode Lokasi : 0401DI
Bidang : SEKRETARIAT DAERAH
Sub Bidang : SEKRETARIAT DAERAH
Satuan Kerja : SEKRETARIAT DAERAH

No.	Uraian	SALDO AWAL TAHUN 2019		PENAMBAHAN																PELEPASAN												Per 31 Desember 2019	
				Belanja Modal		Belanja Barang Jasa		Hibah		Mutasi Masuk		RELASIFIKASI Dari Aset Tak Berwujud		RELASIFIKASI Dari Aset Tetap		Koreksi		Jumlah Tambah		Mutasi Keluar		RELASIFIKASI Ke Aset Tak Berwujud		RELASIFIKASI Ke Aset Tetap		Penghapusan		Koreksi		Jumlah Kurang			
		jml	Nilai	jml	Nilai	jml	Nilai	jml	Nilai	jml	Nilai	jml	Nilai	jml	Nilai	jml	Nilai	jml	Nilai	jml	Nilai	jml	Nilai	jml	Nilai	jml	Nilai	jml	Nilai	jml	Nilai	jml	Nilai
1	2	3		4		5		6		7		8		9		10		11		12		13		14		15		16		17		18	
1	1.5.3.01.01.01 GOODWILL	-	-	-	-	-	-	-	-	-	-	-	-	-	-	-	-	-	-	-	-	-	-	-	-	-	-	-	-	-	-	-	-
2	1.5.3.01.01.02 LISENSI DAN FRENCHISE	-	-	-	-	-	-	-	-	-	-	-	-	-	-	-	-	-	-	-	-	-	-	-	-	-	-	-	-	-	-	-	-
3	1.5.3.01.01.03 HAK CIPTA	-	-	-	-	-	-	-	-	-	-	-	-	-	-	-	-	-	-	-	-	-	-	-	-	-	-	-	-	-	-	-	-
4	1.5.3.01.01.04 HAK PATEN	-	-	-	-	-	-	-	-	-	-	-	-	-	-	-	-	-	-	-	-	-	-	-	-	-	-	-	-	-	-	-	-
5	1.5.3.01.01.05 SOFTWARE	-	-	-	-	-	-	-	-	-	-	-	-	-	-	-	-	-	-	-	-	-	-	-	-	-	-	-	-	-	-	-	-
6	1.5.3.01.01.06 KANAN	-	-	-	-	-	-	-	-	-	-	-	-	-	-	-	-	-	-	-	-	-	-	-	-	-	-	-	-	-	-	-	-
7	1.5.3.01.01.07 ASET TIDAK BERWUJUD YANG MENJUNJUNG NILAI SEJARAH/ BUDAYA	-	-	-	-	-	-	-	-	-	-	-	-	-	-	-	-	-	-	-	-	-	-	-	-	-	-	-	-	-	-	-	-
8	1.5.3.01.01.08 ASET TIDAK BERWUJUD DALAM PENGERJAAN	-	-	-	-	-	-	-	-	-	-	-	-	-	-	-	-	-	-	-	-	-	-	-	-	-	-	-	-	-	-	-	-
9	1.5.3.01.01.09 ASET TIDAK BERWUJUD LAINNYA	-	-	-	-	-	-	-	-	-	-	-	-	-	-	-	-	-	-	-	-	-	-	-	-	-	-	-	-	-	-	-	-
Jumlah		-	-	-	-	-	-	-	-	-	-	-	-	-	-	-	-	-	-	-	-	-	-	-	-	-	-	-	-	-	-	-	-

MUTASI ASET LAINNYA PEMERINTAH PROVINSI JAWA TENGAH
AUDITED 2019

Kode Lokasi : 0401DI
Bidang : SEKRETARIAT DAERAH
Sub Bidang : SEKRETARIAT DAERAH
Satuan Kerja : SEKRETARIAT DAERAH

No.	Uraian	SALDO AWAL TAHUN 2019		Penambahan						Pengurangan																Per 31 Desember 2019	
				Belanja dari Aset Tetap		Koreksi		Jumlah Tambah		Pelepasan: Belanja ke Aset Tetap		Pelepasan: Belanja Pemanfaatan		Penghapusan: Penyusutan		Penghapusan: Hilang		Penghapusan: Lain-Lain		Penghapusan: Koreksi		Jumlah Kurang			
		jml	Nilai	jml	Nilai	jml	Nilai	jml	Nilai	jml	Nilai	jml	Nilai	jml	Nilai	jml	Nilai	jml	Nilai	jml	Nilai	jml	Nilai	jml	Nilai
1	2	3	4	5	6	9	10	11	12	13	14	15	16	17	18	19	20	21	22	23	24	27	28	29	30
1	1.5.4.01.01.01.001 Tanah Rusak Berat	-	-	-	-	-	-	-	-	-	-	-	-	-	-	-	-	-	-	-	-	-	-	-	-
2	1.5.4.01.01.01.002 Peralatan dan Mesin Rusak Berat	7,408	16,101,718,963	47	3,623,226,346	-	-	47	3,623,226,346	1	7,500,000	-	-	12	3,312,949,346	-	-	-	-	29	292,850,000	42	3,603,099,346	7,413	16,121,844,963
3	1.5.4.01.01.01.003 Gedung dan Bangunan Rusak Berat	-	-	-	-	-	-	-	-	-	-	-	-	-	-	-	-	-	-	-	-	-	-	-	-
4	1.5.4.01.01.01.004 Jalan, Irigasi dan Jaringan Rusak Berat	-	-	-	-	-	-	-	-	-	-	-	-	-	-	-	-	-	-	-	-	-	-	-	-
5	1.5.4.01.01.01.005 Aset Tetap Lainnya Rusak Berat	-	-	-	-	-	-	-	-	-	-	-	-	-	-	-	-	-	-	-	-	-	-	-	-
6	1.5.4.01.01.02.001 Aset Tetap Tanah Yang Tidak Digunakan Dalam Operasional Pemerintahan	-	-	-	-	-	-	-	-	-	-	-	-	-	-	-	-	-	-	-	-	-	-	-	-
7	1.5.4.01.01.02.002 Aset Tetap Peralatan dan Mesin Yang Tidak Digunakan Dalam Operasional Pemerintahan	-	-	2	89,000,000	-	-	2	89,000,000	-	-	-	-	-	-	-	-	-	-	-	-	-	-	2	89,000,000
8	1.5.4.01.01.02.003 Aset Tetap Gedung dan Bangunan Yang Tidak Digunakan Dalam Operasional Pemerintahan	-	-	-	-	-	-	-	-	-	-	-	-	-	-	-	-	-	-	-	-	-	-	-	-
9	1.5.4.01.01.02.004 Aset Tetap Jalan, Irigasi dan Jaringan Yang Tidak Digunakan Dalam Operasional Pemerintahan	-	-	-	-	-	-	-	-	-	-	-	-	-	-	-	-	-	-	-	-	-	-	-	-
10	1.5.4.01.01.02.005 Aset Tetap Lainnya Yang Tidak Digunakan Dalam Operasional Pemerintahan	-	-	-	-	-	-	-	-	-	-	-	-	-	-	-	-	-	-	-	-	-	-	-	-
11	1.5.4.01.01.03.001 Aset Lain-lain Tanah	-	-	-	-	-	-	-	-	-	-	-	-	-	-	-	-	-	-	-	-	-	-	-	-
12	1.5.4.01.01.03.002 Aset Lain-lain Peralatan dan Mesin	-	-	-	-	-	-	-	-	-	-	-	-	-	-	-	-	-	-	-	-	-	-	-	-
13	1.5.4.01.01.03.003 Aset Lain-lain Gedung dan Bangunan	-	-	-	-	-	-	-	-	-	-	-	-	-	-	-	-	-	-	-	-	-	-	-	-
14	1.5.4.01.01.03.004 Aset Lain-lain Jalan, Irigasi dan Jaringan	-	-	-	-	-	-	-	-	-	-	-	-	-	-	-	-	-	-	-	-	-	-	-	-
15	1.5.4.01.01.03.005 Aset Lain-lain Aset Tetap Lainnya	-	-	-	-	-	-	-	-	-	-	-	-	-	-	-	-	-	-	-	-	-	-	-	-
Jumlah		7,408	16,101,718,963	49	3,712,226,346	-	-	49	3,712,226,346	1	7,500,000	-	-	12	3,312,949,346	-	-	-	-	29	292,850,000	42	3,603,099,346	7,415	16,210,844,963

MUTASI ASET PEMANFAATAN PEMERINTAH PROVINSI JAWA TENGAH
AUDITED 2019

Kode Lokasi : 0401DI
Bidang : SEKRETARIAT DAERAH
Sub Bidang : SEKRETARIAT DAERAH
Satuan Kerja : SEKRETARIAT DAERAH

No.	Uraian	SALDO AWAL TAHUN 2019		Penambahan						Pengurangan						Per 31 Desember 2019	
				Reklas Masuk		Koreksi		Jumlah Tambah		Reklas ke Aset Tetap		Koreksi		Jumlah Kurang			
		jml	Nilai	jml	Nilai	jml	Nilai	jml	Nilai	jml	Nilai	jml	Nilai	jml	Nilai	jml	Nilai
1	2	3	4	5	6	9	10	11	12	5	6	9	10	27	28	29	30
1	1.5.2.01.01.01.001 Sewa Tanah	-	-	-	-	-	-	-	-	-	-	-	-	-	-	-	-
2	1.5.2.01.01.01.002 Sewa Peralatan dan Mesin	-	-	-	-	-	-	-	-	-	-	-	-	-	-	-	-
3	1.5.2.01.01.01.003 Sewa Gedung dan Bangunan	-	-	-	-	-	-	-	-	-	-	-	-	-	-	-	-
4	1.5.2.01.01.01.004 Sewa Jalan, Irigasi dan Jaringan	-	-	-	-	-	-	-	-	-	-	-	-	-	-	-	-
5	1.5.2.01.01.02.001 Kerja Sama Pemanfaatan Tanah	-	-	-	-	-	-	-	-	-	-	-	-	-	-	-	-
6	1.5.2.01.01.02.002 Kerja Sama Pemanfaatan Peralatan dan Mesin	-	-	-	-	-	-	-	-	-	-	-	-	-	-	-	-
7	1.5.2.01.01.02.003 Kerja Sama Pemanfaatan Gedung dan Bangunan	-	-	-	-	-	-	-	-	-	-	-	-	-	-	-	-
8	1.5.2.01.01.02.004 Kerja Sama Pemanfaatan Jalan, Irigasi dan Jaringan	-	-	-	-	-	-	-	-	-	-	-	-	-	-	-	-
9	1.5.2.01.01.02.005 Kerja Sama Pemanfaatan Aset Tetap Lainnya	-	-	-	-	-	-	-	-	-	-	-	-	-	-	-	-
10	1.5.2.01.01.03.001 Bangun Guna Serah/Bangun Serah Guna (BGS/BSG) Tanah	-	-	-	-	-	-	-	-	-	-	-	-	-	-	-	-
11	1.5.2.01.01.03.002 Bangun Serah Guna (BSG) Peralatan dan Mesin	-	-	-	-	-	-	-	-	-	-	-	-	-	-	-	-
12	1.5.2.01.01.03.003 Bangun Serah Guna (BSG) Gedung dan Bangunan	-	-	-	-	-	-	-	-	-	-	-	-	-	-	-	-
13	1.5.2.01.01.03.004 Bangun Serah Guna (BSG) Jalan, Irigasi dan Jaringan	-	-	-	-	-	-	-	-	-	-	-	-	-	-	-	-
14	1.5.2.01.01.03.005 Bangun Serah Guna (BSG) Aset Tetap Lainnya	-	-	-	-	-	-	-	-	-	-	-	-	-	-	-	-
15	1.5.2.01.01.04.001 Kerja Sama Penyediaan Infrastruktur Tanah	-	-	-	-	-	-	-	-	-	-	-	-	-	-	-	-
16	1.5.2.01.01.04.002 Kerja Sama Penyediaan Infrastruktur Peralatan dan Mesin	-	-	-	-	-	-	-	-	-	-	-	-	-	-	-	-
17	1.5.2.01.01.04.003 Kerja Sama Penyediaan Infrastruktur Bangunan dan Gedung	-	-	-	-	-	-	-	-	-	-	-	-	-	-	-	-
18	1.5.2.01.01.04.004 Kerja Sama Penyediaan Infrastruktur Jalan, Irigasi dan Jaringan	-	-	-	-	-	-	-	-	-	-	-	-	-	-	-	-
19	1.5.2.01.01.04.005 Kerja Sama Penyediaan Infrastruktur Aset Tetap Lainnya	-	-	-	-	-	-	-	-	-	-	-	-	-	-	-	-
20	1.5.2.01.01.05.001 Pinjam Pakai Tanah	-	-	-	-	-	-	-	-	-	-	-	-	-	-	-	-
21	1.5.2.01.01.05.002 Pinjam Pakai Peralatan dan Mesin	-	-	-	-	-	-	-	-	-	-	-	-	-	-	-	-
22	1.5.2.01.01.05.003 Pinjam Pakai Bangunan dan Gedung	-	-	-	-	-	-	-	-	-	-	-	-	-	-	-	-
23	1.5.2.01.01.05.004 Pinjam Pakai Jalan, Irigasi dan Jaringan	-	-	-	-	-	-	-	-	-	-	-	-	-	-	-	-
24	1.5.2.01.01.05.005 Pinjam Pakai Aset Tetap Lainnya	-	-	-	-	-	-	-	-	-	-	-	-	-	-	-	-
Jumlah		-	-	-	-	-	-	-	-	-	-	-	-	-	-	-	-

MUTASI ASET TETAP TAK BERWUJUD PEMERINTAH PROVINSI JAWA TENGAH
AUDITED 2019

Kode Lokasi : 040105
Bidang : SEKRETARIAT DPRD
Sub Bidang : SEKRETARIAT DPRD
Satuan Kerja : SEKRETARIAT DPRD

No.	Uraian	SALDO AWAL TAHUN 2019		PENAMBAHAN																PELEPASAN												Per 31 Desember 2019	
				Belanja Modal		Belanja Barang Jasa		Hibah		Mutasi Masuk		Reklasifikasi Dari Aset Tak Berwujud		Reklasifikasi Dari Aset Tetap		Koreksi		Jumlah Tambah		Mutasi Keluar		Reklasifikasi Ke Aset Tak Berwujud		Reklasifikasi Ke Aset Tetap		Penghapusan		Koreksi		Jumlah Kurang			
		Jml	Nilai	Jml	Nilai	Jml	Nilai	Jml	Nilai	Jml	Nilai	Jml	Nilai	Jml	Nilai	Jml	Nilai	Jml	Nilai	Jml	Nilai	Jml	Nilai	Jml	Nilai	Jml	Nilai	Jml	Nilai	Jml	Nilai	Jml	Nilai
1	2	3	4	5	6	7	8	9	10	11	12	13	14	15	16	17	18	19	20	21	22	23	24	25	26	27	28	29	30	31	32	33	34
1	1.5.3.01.01.01 GOODWILL	-	-	-	-	-	-	-	-	-	-	-	-	-	-	-	-	-	-	-	-	-	-	-	-	-	-	-	-	-	-	-	-
2	1.5.3.01.01.02 LISENSI DAN FRANCHISE	-	-	-	-	-	-	-	-	-	-	-	-	-	-	-	-	-	-	-	-	-	-	-	-	-	-	-	-	-	-	-	-
3	1.5.3.01.01.03 HAK CIPTA	-	-	-	-	-	-	-	-	-	-	-	-	-	-	-	-	-	-	-	-	-	-	-	-	-	-	-	-	-	-	-	-
4	1.5.3.01.01.04 HAK PATEN	-	-	-	-	-	-	-	-	-	-	-	-	-	-	-	-	-	-	-	-	-	-	-	-	-	-	-	-	-	-	-	-
5	1.5.3.01.01.05 SOFTWARE	-	-	-	-	-	-	-	-	-	-	-	-	-	-	-	-	-	-	-	-	-	-	-	-	-	-	-	-	-	-	-	-
6	1.5.3.01.01.06 RAHASIA	-	-	-	-	-	-	-	-	-	-	-	-	-	-	-	-	-	-	-	-	-	-	-	-	-	-	-	-	-	-	-	-
7	1.5.3.01.01.07 ASET TIDAK BERWUJUD YANG MEMPUNYAI NILAI SEJARAH/ BUDAYA	-	-	-	-	-	-	-	-	-	-	-	-	-	-	-	-	-	-	-	-	-	-	-	-	-	-	-	-	-	-	-	-
8	1.5.3.01.01.08 ASET TIDAK BERWUJUD DALAM PENGERJAAN	-	-	-	-	-	-	-	-	-	-	-	-	-	-	-	-	-	-	-	-	-	-	-	-	-	-	-	-	-	-	-	-
9	1.5.3.01.01.09 ASET TIDAK BERWUJUD LAINNYA	-	-	-	-	-	-	-	-	-	-	-	-	-	-	-	-	-	-	-	-	-	-	-	-	-	-	-	-	-	-	-	-
Jumlah		-	-	-	-	-	-	-	-	-	-	-	-	-	-	-	-	-	-	-	-	-	-	-	-	-	-	-	-	-	-	-	-

MUTASI ASET LAINNYA PEMERINTAH PROVINSI JAWA TENGAH
AUDITED 2019

Kode Lokasi : 040105
Bidang : SEKRETARIAT DPRD
Sub Bidang : SEKRETARIAT DPRD
Satuan Kerja : SEKRETARIAT DPRD

No.	Uraian	SALDO AWAL TAHUN 2019		Penambahan						Pengurangan														Per 31 Desember 2019	
										Pelepasan															
				Belanja dari Aset Tetap		Koreksi		Jumlah Tambah		Reklasi ke Aset Tetap		Beban Penyusutan		Penghapusan								Jumlah Kurang			
														Penjualan		Hilang		Lain2		Rusak					
		Jml	Nilai	Jml	Nilai	Jml	Nilai	Jml	Nilai	Jml	Nilai	Jml	Nilai	Jml	Nilai	Jml	Nilai	Jml	Nilai	Jml	Nilai	Jml	Nilai	Jml	Nilai
1	2	3	4	5	6	9	10	11	12	13	14	15	16	17	18	19	20	21	22	23	24	27	28	29	30
1	1.5.4.01.01.01.001 Tanah Rusak Berat	-	-	-	-	-	-	-	-	-	-	-	-	-	-	-	-	-	-	-	-	-	-	-	-
2	1.5.4.01.01.01.002 Peralatan dan Mesin Rusak Berat	864	2.701.405.470	-	-	-	-	-	-	-	-	-	-	663	1.963.267.437	-	-	-	-	-	-	663	1.963.267.437	201	738.138.033
3	1.5.4.01.01.01.003 Gedung dan Bangunan Rusak Berat	-	-	-	-	-	-	-	-	-	-	-	-	-	-	-	-	-	-	-	-	-	-	-	-
4	1.5.4.01.01.01.004 Jalan, Irigasi dan Jaringan Rusak Berat	-	-	-	-	-	-	-	-	-	-	-	-	-	-	-	-	-	-	-	-	-	-	-	-
5	1.5.4.01.01.01.005 Aset Tetap Lainnya Rusak Berat	-	-	-	-	-	-	-	-	-	-	-	-	-	-	-	-	-	-	-	-	-	-	-	-
6	1.5.4.01.01.02.001 Aset Tetap Tanah Yang Tidak Digunakan Dalam Operasional Pemerintahan	-	-	-	-	-	-	-	-	-	-	-	-	-	-	-	-	-	-	-	-	-	-	-	-
7	1.5.4.01.01.02.002 Aset Tetap Peralatan dan Mesin Yang Tidak Digunakan Dalam Operasional Pemerintahan	-	-	-	-	-	-	-	-	-	-	-	-	-	-	-	-	-	-	-	-	-	-	-	-
8	1.5.4.01.01.02.003 Aset Tetap Gedung dan Bangunan Yang Tidak Digunakan Dalam Operasional Pemerintahan	-	-	-	-	-	-	-	-	-	-	-	-	-	-	-	-	-	-	-	-	-	-	-	-
9	1.5.4.01.01.02.004 Aset Tetap Jalan, Irigasi dan Jaringan Yang Tidak Digunakan Dalam Operasional Pemerintahan	-	-	-	-	-	-	-	-	-	-	-	-	-	-	-	-	-	-	-	-	-	-	-	-
10	1.5.4.01.01.02.005 Aset Tetap Lainnya Yang Tidak Digunakan Dalam Operasional Pemerintahan	-	-	-	-	-	-	-	-	-	-	-	-	-	-	-	-	-	-	-	-	-	-	-	-
11	1.5.4.01.01.03.001 Aset Lain-lain Tanah	-	-	-	-	-	-	-	-	-	-	-	-	-	-	-	-	-	-	-	-	-	-	-	-
12	1.5.4.01.01.03.002 Aset Lain-lain Peralatan dan Mesin	-	-	-	-	-	-	-	-	-	-	-	-	-	-	-	-	-	-	-	-	-	-	-	-
13	1.5.4.01.01.03.003 Aset Lain-lain Gedung dan Bangunan	-	-	-	-	-	-	-	-	-	-	-	-	-	-	-	-	-	-	-	-	-	-	-	-
14	1.5.4.01.01.03.004 Aset Lain-lain Jalan, Irigasi dan Jaringan	-	-	-	-	-	-	-	-	-	-	-	-	-	-	-	-	-	-	-	-	-	-	-	-
15	1.5.4.01.01.03.005 Aset Lain-lain Aset Tetap Lainnya	-	-	-	-	-	-	-	-	-	-	-	-	-	-	-	-	-	-	-	-	-	-	-	-
Jumlah		-	864	2.701.405.470	-	-	-	-	-	-	-	-	-	663	1.963.267.437	-	-	-	-	-	-	663	1.963.267.437	201	738.138.033

MUTASI ASET PEMANFAATAN PEMERINTAH PROVINSI JAWA TENGAH
AUDITED 2019

Kode Lokasi : 040105
Bidang : SEKRETARIAT DPRD
Sub Bidang : SEKRETARIAT DPRD
Satuan Kerja : SEKRETARIAT DPRD

No.	Uraian	SALDO AWAL TAHUN 2019		Penambahan						Pengurangan						Per 31 Desember 2019	
				Belanja Modal		Koreksi		Jumlah Tambah		Reklas ke Aset Tetap		Koreksi		Jumlah Kurang			
		Jml	Nilai	Jml	Nilai	Jml	Nilai	Jml	Nilai	Jml	Nilai	Jml	Nilai	Jml	Nilai	Jml	Nilai
1	2	3	4	5	6	9	10	11	12	5	6	9	10	27	28	29	30
1	1.5.2.01.01.01.001 Sewa Tanah	-	-	-	-	-	-	-	-	-	-	-	-	-	-	-	-
2	1.5.2.01.01.01.002 Sewa Peralatan dan Mesin	-	-	-	-	-	-	-	-	-	-	-	-	-	-	-	-
3	1.5.2.01.01.01.003 Sewa Gedung dan Bangunan	-	-	-	-	-	-	-	-	-	-	-	-	-	-	-	-
4	1.5.2.01.01.01.004 Sewa Jalan, Irigasi dan Jaringan	-	-	-	-	-	-	-	-	-	-	-	-	-	-	-	-
5	1.5.2.01.01.02.001 Kerja Sama Pemanfaatan Tanah	-	-	-	-	-	-	-	-	-	-	-	-	-	-	-	-
6	1.5.2.01.01.02.002 Kerja Sama Pemanfaatan Peralatan dan Mesin	-	-	-	-	-	-	-	-	-	-	-	-	-	-	-	-
7	1.5.2.01.01.02.003 Kerja Sama Pemanfaatan Gedung dan Bangunan	-	-	-	-	-	-	-	-	-	-	-	-	-	-	-	-
8	1.5.2.01.01.02.004 Kerja Sama Pemanfaatan Jalan, Irigasi dan Jaringan	-	-	-	-	-	-	-	-	-	-	-	-	-	-	-	-
9	1.5.2.01.01.02.005 Kerja Sama Pemanfaatan Aset Tetap Lainnya	-	-	-	-	-	-	-	-	-	-	-	-	-	-	-	-
10	1.5.2.01.01.03.001 Bangun Guna Serah/Bangun Serah Guna (BOS/BSG) Tanah	-	-	-	-	-	-	-	-	-	-	-	-	-	-	-	-
11	1.5.2.01.01.03.002 Bangun Serah Guna (BSG) Peralatan dan Mesin	-	-	-	-	-	-	-	-	-	-	-	-	-	-	-	-
12	1.5.2.01.01.03.003 Bangun Serah Guna (BSG) Gedung dan Bangunan	-	-	-	-	-	-	-	-	-	-	-	-	-	-	-	-
13	1.5.2.01.01.03.004 Bangun Serah Guna (BSG) Jalan, Irigasi dan Jaringan	-	-	-	-	-	-	-	-	-	-	-	-	-	-	-	-
14	1.5.2.01.01.03.005 Bangun Serah Guna (BSG) Aset Tetap Lainnya	-	-	-	-	-	-	-	-	-	-	-	-	-	-	-	-
15	1.5.2.01.01.04.001 Kerja Sama Penyediaan Infrastruktur Tanah	-	-	-	-	-	-	-	-	-	-	-	-	-	-	-	-
16	1.5.2.01.01.04.002 Kerja Sama Penyediaan Infrastruktur Peralatan dan Mesin	-	-	-	-	-	-	-	-	-	-	-	-	-	-	-	-
17	1.5.2.01.01.04.003 Kerja Sama Penyediaan Infrastruktur Bangunan dan Gedung	-	-	-	-	-	-	-	-	-	-	-	-	-	-	-	-
18	1.5.2.01.01.04.004 Kerja Sama Penyediaan Infrastruktur Jalan, Irigasi dan Jaringan	-	-	-	-	-	-	-	-	-	-	-	-	-	-	-	-
19	1.5.2.01.01.04.005 Kerja Sama Penyediaan Infrastruktur Aset Tetap Lainnya	-	-	-	-	-	-	-	-	-	-	-	-	-	-	-	-
20	1.5.2.01.01.05.001 Perjan Pakai Tanah	-	-	-	-	-	-	-	-	-	-	-	-	-	-	-	-
21	1.5.2.01.01.05.002 Perjan Pakai Peralatan dan Mesin	-	-	-	-	-	-	-	-	-	-	-	-	-	-	-	-
22	1.5.2.01.01.05.003 Perjan Pakai Bangunan dan Gedung	-	-	-	-	-	-	-	-	-	-	-	-	-	-	-	-
23	1.5.2.01.01.05.004 Perjan Pakai Jalan, Irigasi dan Jaringan	-	-	-	-	-	-	-	-	-	-	-	-	-	-	-	-
24	1.5.2.01.01.05.005 Perjan Pakai Aset Tetap Lainnya	-	-	-	-	-	-	-	-	-	-	-	-	-	-	-	-
Jumlah		-	-	-	-	-	-	-	-	-	-	-	-	-	-	-	-

MUTASI ASET TETAP TAK BERWUJUD PEMERINTAH PROVINSI JAWA TENGAH
AUDITED 2019

Kode Lokasi : 0402001
Bidang : INSPEKTORAT
Sub Bidang : INSPEKTORAT
Satuan Kerja : INSPEKTORAT

No.	Uraian	SALDO AWAL TAHUN 2019		PENAMBAHAN																		PENGURANGAN												Per 31 Desember 2019	
				Belanja Modal		Belanja Barang Jasa		Hibah		Mutasi Masuk		REKLASIFIKASI				Koreksi		Jumlah Tambah		Mutasi Keluar		REKLASIFIKASI				Penghapusan		Koreksi		Jumlah Kurang			
												Dari Aset Tak Berwujud		Dari Aset Tetap								Ke Aset Tak Berwujud		Ke Aset Tetap									
		jml	Nilai	jml	jml	jml	Nilai	jml	Nilai	jml	Nilai	jml	Nilai	jml	Nilai	jml	Nilai	jml	Nilai	jml	Nilai	jml	Nilai	jml	Nilai	jml	Nilai	jml	Nilai	jml	Nilai	jml	Nilai
1	2	3		4		5		6		7		8		9		10		11		12		13		14		15		16		17		18	
1	1.5.3.01.01.00 GOODWILL	-	-	-	-	-	-	-	-	-	-	-	-	-	-	-	-	-	-	-	-	-	-	-	-	-	-	-	-	-	-	-	-
2	1.5.3.01.01.02 LICENSI DAN FRENCHISE	-	-	-	-	-	-	-	-	-	-	-	-	-	-	-	-	-	-	-	-	-	-	-	-	-	-	-	-	-	-	-	-
3	1.5.3.01.01.03 HAK CIPTA	-	-	-	-	-	-	-	-	-	-	-	-	-	-	-	-	-	-	-	-	-	-	-	-	-	-	-	-	-	-	-	-
4	1.5.3.01.01.04 HAK PATEN	-	-	-	-	-	-	-	-	-	-	-	-	-	-	-	-	-	-	-	-	-	-	-	-	-	-	-	-	-	-	-	-
5	1.5.3.01.03.05 SOFTWARE	4	97,480,855	-	-	-	-	-	-	-	-	-	-	-	-	-	-	-	-	-	-	-	-	-	-	-	-	-	-	-	-	4	97,480,855
6	1.5.3.01.03.06 IRIGASI	-	-	-	-	-	-	-	-	-	-	-	-	-	-	-	-	-	-	-	-	-	-	-	-	-	-	-	-	-	-	-	-
7	1.5.3.01.03.07 ASET TIDAK BERWUJUD YANG MEMPUNYAI NILAI SEJARAH/ BUDAYA	-	-	-	-	-	-	-	-	-	-	-	-	-	-	-	-	-	-	-	-	-	-	-	-	-	-	-	-	-	-	-	-
8	1.5.3.01.01.08 ASET TIDAK BERWUJUD DALAM PENGERJAAN	-	-	-	-	-	-	-	-	-	-	-	-	-	-	-	-	-	-	-	-	-	-	-	-	-	-	-	-	-	-	-	-
9	1.5.3.01.01.09 ASET TIDAK BERWUJUD LAINNYA	-	-	-	-	-	-	-	-	-	-	-	-	-	-	-	-	-	-	-	-	-	-	-	-	-	-	-	-	-	-	-	-
Jumlah		4	97,480,855.00	-	-	-	-	-	-	-	-	-	-	-	-	-	-	-	-	-	-	-	-	-	-	-	-	-	-	-	-	4	97,480,855.00

MUTASI ASET LAINNYA PEMERINTAH PROVINSI JAWA TENGAH
AUDITED 2019

Kode Lokasi : 0402001
Bidang : INSPEKTORAT
Sub Bidang : INSPEKTORAT
Satuan Kerja : INSPEKTORAT

No.	Uraian	SALDO AWAL TAHUN 2019		Penambahan						Pengurangan																Per 31 Desember 2019	
				Nilaian dari Aset Tetap		Koreksi		Jumlah Tambah		Reklasifikasi				Penghapusan								Jumlah Kurang			
										Nilaian ke Aset Tetap		Nilaian Pemanfaatan		Penjualan		TGR		Lain2		Koreksi					
		jml	Nilai	jml	Nilai	jml	Nilai	jml	Nilai	jml	Nilai	jml	Nilai	jml	Nilai	jml	Nilai	jml	Nilai	jml	Nilai	jml	Nilai	jml	Nilai
1	2	3	4	5	6	7	10	11	12	13	14	15	16	17	18	19	20	21	22	23	24	27	28	29	30
1	1.5.4.01.01.01.001 Tanah Rusak Berat	-	-	-	-	-	-	-	-	-	-	-	-	-	-	-	-	-	-	-	-	-	-	-	-
2	1.5.4.01.01.01.002 Peralatan dan Mesin Rusak Berat	165	509,688,974	-	-	-	-	-	-	-	-	-	-	-	-	-	-	-	-	-	-	-	-	165	509,688,974
3	1.5.4.01.01.01.003 Gedung dan Bangunan Rusak Berat	-	-	-	-	-	-	-	-	-	-	-	-	-	-	-	-	-	-	-	-	-	-	-	-
4	1.5.4.01.01.01.004 Jalan, Irigasi dan Jaringan Rusak Berat	-	-	-	-	-	-	-	-	-	-	-	-	-	-	-	-	-	-	-	-	-	-	-	-
5	1.5.4.01.01.01.005 Aset Tetap Lainnya Rusak Berat	2,786	28,634,050	-	-	-	-	-	-	-	-	-	-	-	-	-	-	-	-	-	-	-	-	2,786	28,634,050
6	1.5.4.01.01.02.001 Aset Tetap Tanah Yang Tidak Digunakan Dalam Operasional Pemerintahan	-	-	-	-	-	-	-	-	-	-	-	-	-	-	-	-	-	-	-	-	-	-	-	-
7	1.5.4.01.01.02.002 Aset Tetap Peralatan dan Mesin Yang Tidak Digunakan Dalam Operasional Pemerintahan	-	-	-	-	-	-	-	-	-	-	-	-	-	-	-	-	-	-	-	-	-	-	-	-
8	1.5.4.01.01.02.003 Aset Tetap Gedung dan Bangunan Yang Tidak Digunakan Dalam Operasional Pemerintahan	-	-	-	-	-	-	-	-	-	-	-	-	-	-	-	-	-	-	-	-	-	-	-	-
9	1.5.4.01.01.02.004 Aset Tetap Jalan, Irigasi dan Jaringan Yang Tidak Digunakan Dalam Operasional Pemerintahan	-	-	-	-	-	-	-	-	-	-	-	-	-	-	-	-	-	-	-	-	-	-	-	-
10	1.5.4.01.01.02.005 Aset Tetap Lainnya Yang Tidak Digunakan Dalam Operasional Pemerintahan	-	-	-	-	-	-	-	-	-	-	-	-	-	-	-	-	-	-	-	-	-	-	-	-
11	1.5.4.01.01.03.001 Aset Lainnya Tanah	-	-	-	-	-	-	-	-	-	-	-	-	-	-	-	-	-	-	-	-	-	-	-	-
12	1.5.4.01.01.03.002 Aset Lainnya Peralatan dan Mesin	-	-	-	-	-	-	-	-	-	-	-	-	-	-	-	-	-	-	-	-	-	-	-	-
13	1.5.4.01.01.03.003 Aset Lainnya Gedung dan Bangunan	-	-	-	-	-	-	-	-	-	-	-	-	-	-	-	-	-	-	-	-	-	-	-	-
14	1.5.4.01.01.03.004 Aset Lainnya Jalan, Irigasi dan Jaringan	-	-	-	-	-	-	-	-	-	-	-	-	-	-	-	-	-	-	-	-	-	-	-	-
15	1.5.4.01.01.03.005 Aset Lainnya Aset Tetap Lainnya	-	-	-	-	-	-	-	-	-	-	-	-	-	-	-	-	-	-	-	-	-	-	-	-
Jumlah		2,953	538,323,024	-	-	-	-	-	-	-	-	-	-	-	-	-	-	-	-	-	-	-	-	2,953	538,323,024

MUTASI ASET PEMANFAATAN PEMERINTAH PROVINSI JAWA TENGAH
AUDITED 2019

Kode Lokasi : 0402001
Bidang : INSPEKTORAT
Sub Bidang : INSPEKTORAT
Satuan Kerja : INSPEKTORAT

No.	Uraian	SALDO AWAL TAHUN 2019		Penambahan						Pengurangan						Per 31 Desember 2019	
				Kerjasama Pemanfaatan		Koreksi		Jumlah Tambah		Reklasifikasi ke Aset Tetap		Koreksi		Jumlah Kurang			
		jml	Nilai	jml	Nilai	jml	Nilai	jml	Nilai	jml	Nilai	jml	Nilai	jml	Nilai	jml	Nilai
	2	3	4	5	6	9	10	11	12	5	6	9	10	27	28	29	30
1	1.5.2.01.01.01.001 Sewa Tanah	-	-	-	-	-	-	-	-	-	-	-	-	-	-	-	-
2	1.5.2.01.01.01.002 Sewa Peralatan dan Mesin	-	-	-	-	-	-	-	-	-	-	-	-	-	-	-	-
3	1.5.2.01.01.01.003 Sewa Gedung dan Bangunan	-	-	-	-	-	-	-	-	-	-	-	-	-	-	-	-
4	1.5.2.01.01.01.004 Sewa Jalan, Irigasi dan Jaringan	-	-	-	-	-	-	-	-	-	-	-	-	-	-	-	-
5	1.5.2.01.01.02.001 Kerja Sama Pemanfaatan Tanah	-	-	-	-	-	-	-	-	-	-	-	-	-	-	-	-
6	1.5.2.01.01.02.002 Kerja Sama Pemanfaatan Peralatan dan Mesin	-	-	-	-	-	-	-	-	-	-	-	-	-	-	-	-
7	1.5.2.01.01.02.003 Kerja Sama Pemanfaatan Gedung dan Bangunan	-	-	-	-	-	-	-	-	-	-	-	-	-	-	-	-
8	1.5.2.01.01.02.004 Kerja Sama Pemanfaatan Jalan, Irigasi dan Jaringan	-	-	-	-	-	-	-	-	-	-	-	-	-	-	-	-
9	1.5.2.01.01.02.005 Kerja Sama Pemanfaatan Aset Tetap Lainnya	-	-	-	-	-	-	-	-	-	-	-	-	-	-	-	-
10	1.5.2.01.01.03.001 Bangun Guna Serah/Bangun Serah Guna (BGS/BSG) Tanah	-	-	-	-	-	-	-	-	-	-	-	-	-	-	-	-
11	1.5.2.01.01.03.002 Bangun Serah Guna (BSG) Peralatan dan Mesin	-	-	-	-	-	-	-	-	-	-	-	-	-	-	-	-
12	1.5.2.01.01.03.003 Bangun Serah Guna (BSG) Gedung dan Bangunan	-	-	-	-	-	-	-	-	-	-	-	-	-	-	-	-
13	1.5.2.01.01.03.004 Bangun Serah Guna (BSG) Jalan, Irigasi dan Jaringan	-	-	-	-	-	-	-	-	-	-	-	-	-	-	-	-
14	1.5.2.01.01.03.005 Bangun Serah Guna (BSG) Aset Tetap Lainnya	-	-	-	-	-	-	-	-	-	-	-	-	-	-	-	-
15	1.5.2.01.01.04.001 Kerja Sama Penyediaan Infrastruktur Tanah	-	-	-	-	-	-	-	-	-	-	-	-	-	-	-	-
16	1.5.2.01.01.04.002 Kerja Sama Penyediaan Infrastruktur Peralatan dan Mesin	-	-	-	-	-	-	-	-	-	-	-	-	-	-	-	-
17	1.5.2.01.01.04.003 Kerja Sama Penyediaan Infrastruktur Bangunan dan Gedung	-	-	-	-	-	-	-	-	-	-	-	-	-	-	-	-
18	1.5.2.01.01.04.004 Kerja Sama Penyediaan Infrastruktur Jalan, Irigasi dan Jaringan	-	-	-	-	-	-	-	-	-	-	-	-	-	-	-	-
19	1.5.2.01.01.04.005 Kerja Sama Penyediaan Infrastruktur Aset Tetap Lainnya	-	-	-	-	-	-	-	-	-	-	-	-	-	-	-	-
20	1.5.2.01.01.05.001 Pojam Pakai Tanah	-	-	-	-	-	-	-	-	-	-	-	-	-	-	-	-
21	1.5.2.01.01.05.002 Pojam Pakai Peralatan dan Mesin	-	-	-	-	-	-	-	-	-	-	-	-	-	-	-	-
22	1.5.2.01.01.05.003 Pojam Pakai Bangunan dan Gedung	-	-	-	-	-	-	-	-	-	-	-	-	-	-	-	-
23	1.5.2.01.01.05.004 Pojam Pakai Jalan, Irigasi dan Jaringan	-	-	-	-	-	-	-	-	-	-	-	-	-	-	-	-
24	1.5.2.01.01.05.005 Pojam Pakai Aset Tetap Lainnya	-	-	-	-	-	-	-	-	-	-	-	-	-	-	-	-
Jumlah		-	-	-	-	-	-	-	-	-	-	-	-	-	-	-	-

MUTASI ASET TETAP TAK BERWUJUD PEMERINTAH PROVINSI JAWA TENGAH
AUDITED 2019

Kode Lokasi : 040901
Bidang : BADAN PERENCANAAN PEMBANGUNAN, PENELITIAN DAN PENGEMBANGAN DAERAH
Sub Bidang : BADAN PERENCANAAN PEMBANGUNAN, PENELITIAN DAN PENGEMBANGAN DAERAH
Satuan Kerja : BADAN PERENCANAAN PEMBANGUNAN, PENELITIAN DAN PENGEMBANGAN DAERAH

No.	Uraian	SALDO AWAL TAHUN 2019		PENAMBAHAN																				PELEPASAN												Per 31 Desember 2019	
				Belanja Modal		Belanja Barang Jasa		Hibah		Mutasi Masuk		RECLASSIFICATION Dari Aset Tak Berwujud		RECLASSIFICATION Dari Aset Tetap		Koreksi		Jumlah Tambah		Mutasi Keluar		RECLASSIFICATION Ke Aset Tak Berwujud		RECLASSIFICATION Ke Aset Tetap		Penghapusan		Koreksi		Jumlah Kurang			
		Jml	Nilai	Jml	Nilai	Jml	Nilai	Jml	Nilai	Jml	Nilai	Jml	Nilai	Jml	Nilai	Jml	Nilai	Jml	Nilai	Jml	Nilai	Jml	Nilai	Jml	Nilai	Jml	Nilai	Jml	Nilai	Jml	Nilai	Jml	Nilai
1	2	3	4	5	6	7	8	9	10	11	12	13	14	15	16	17	18	19	20	21	22	23	24	25	26	27	28	29	30	31	32	33	34
1	1.5.4.01.01.01 GOODWILL	-	-	-	-	-	-	-	-	-	-	-	-	-	-	-	-	-	-	-	-	-	-	-	-	-	-	-	-	-	-	-	-
2	1.5.4.01.01.02 LISENSI DAN FRENCHISE	-	-	-	-	-	-	-	-	-	-	-	-	-	-	-	-	-	-	-	-	-	-	-	-	-	-	-	-	-	-	-	-
3	1.5.4.01.01.03 HAK CIPTA	-	-	-	-	-	-	-	-	-	-	-	-	-	-	-	-	-	-	-	-	-	-	-	-	-	-	-	-	-	-	6	479,757,000
4	1.5.4.01.01.04 HAK PATEN	-	-	-	-	-	-	-	-	-	-	-	-	-	-	-	-	-	-	-	-	-	-	-	-	-	-	-	-	-	-	-	-
5	1.5.4.01.01.05 SOFTWARE	6	479,757,000	-	-	-	-	-	-	-	-	-	-	-	-	-	-	-	-	-	-	-	-	-	-	-	-	-	-	-	-	-	-
6	1.5.4.01.01.06 KAMUS	-	-	-	-	-	-	-	-	-	-	-	-	-	-	-	-	-	-	-	-	-	-	-	-	-	-	-	-	-	-	-	-
7	1.5.4.01.01.07 ASET TIDAK BERWUJUD YANG MEMPUNYAI NILAI SEJARAH/ BUDAYA	-	-	-	-	-	-	-	-	-	-	-	-	-	-	-	-	-	-	-	-	-	-	-	-	-	-	-	-	-	-	-	-
8	1.5.4.01.01.08 ASET TIDAK BERWUJUD DALAM PENGERJAAN	-	-	-	-	-	-	-	-	-	-	-	-	-	-	-	-	-	-	-	-	-	-	-	-	-	-	-	-	-	-	-	-
9	1.5.4.01.01.09 ASET TIDAK BERWUJUD LAINNYA	-	-	-	-	-	-	-	-	-	-	-	-	-	-	-	-	-	-	-	-	-	-	-	-	-	-	-	-	-	-	-	-
Jumlah		6	479,757,000.00	-	-	-	-	-	-	-	-	-	-	-	-	-	-	-	-	-	-	-	-	-	-	-	-	-	-	-	-	6	479,757,000.00

MUTASI ASET LAINNYA PEMERINTAH PROVINSI JAWA TENGAH
AUDITED 2019

Kode Lokasi : 040901
Bidang : BADAN PERENCANAAN PEMBANGUNAN, PENELITIAN DAN PENGEMBANGAN DAERAH
Sub Bidang : BADAN PERENCANAAN PEMBANGUNAN, PENELITIAN DAN PENGEMBANGAN DAERAH
Satuan Kerja : BADAN PERENCANAAN PEMBANGUNAN, PENELITIAN DAN PENGEMBANGAN DAERAH

No.	Uraian	SALDO AWAL TAHUN 2019		Penambahan						Pengurangan																Per 31 Desember 2019	
				Belanja dan Aset Tetap		Koreksi		Jumlah Tambah		Pelepasan Pelepasan Aset Tetap		Pelepasan Pelepasan Pemanfaatan		Penghapusan Penjualan		Penghapusan Hibah		Penghapusan Lain2		Koreksi		Jumlah Kurang			
		Jml	Nilai	Jml	Nilai	Jml	Nilai	Jml	Nilai	Jml	Nilai	Jml	Nilai	Jml	Nilai	Jml	Nilai	Jml	Nilai	Jml	Nilai	Jml	Nilai	Jml	Nilai
1	2	3	4	5	6	7	8	9	10	11	12	13	14	15	16	17	18	19	20	21	22	23	24	25	26
1	1.5.4.01.01.01.001 Tanah Rusak Berat	-	-	-	-	-	-	-	-	-	-	-	-	-	-	-	-	-	-	-	-	-	-	1,272	1,765,772,153
2	1.5.4.01.01.01.002 Peralatan dan Mesin Rusak Berat	1,272	1,765,772,153	-	-	-	-	-	-	-	-	-	-	-	-	-	-	-	-	-	-	-	-	1	114,729,000
3	1.5.4.01.01.01.003 Gedung dan Bangunan Rusak Berat	-	-	-	-	-	-	-	-	-	-	-	-	-	-	-	-	-	-	-	-	-	-	2	200,000
4	1.5.4.01.01.01.004 Jalan, Irigasi dan Jaringan Rusak Berat	1	114,729,000	-	-	-	-	-	-	-	-	-	-	-	-	-	-	-	-	-	-	-	-	-	-
5	1.5.4.01.01.01.005 Aset Tetap Lainnya Rusak Berat	2	200,000	-	-	-	-	-	-	-	-	-	-	-	-	-	-	-	-	-	-	-	-	-	-
6	1.5.4.01.01.02.001 Aset Tetap Tanah Yang Tidak Digunakan Dalam Operasional Pemerintah	-	-	-	-	-	-	-	-	-	-	-	-	-	-	-	-	-	-	-	-	-	-	-	-
7	1.5.4.01.01.02.002 Aset Tetap Peralatan dan Mesin Yang Tidak Digunakan Dalam Operasional Pemerintah	-	-	-	-	-	-	-	-	-	-	-	-	-	-	-	-	-	-	-	-	1	214,421,868	-	-
8	1.5.4.01.01.02.003 Aset Tetap Gedung dan Bangunan Yang Tidak Digunakan Dalam Operasional Pemerintah	-	-	1	214,421,868	-	-	1	214,421,868	-	-	1	214,421,868	-	-	-	-	-	-	-	-	-	-	-	-
9	1.5.4.01.01.02.004 Aset Tetap Jalan, Irigasi dan Jaringan Yang Tidak Digunakan Dalam Operasional Pemerintah	-	-	-	-	-	-	-	-	-	-	-	-	-	-	-	-	-	-	-	-	-	-	-	-
10	1.5.4.01.01.02.005 Aset Tetap Lainnya Yang Tidak Digunakan Dalam Operasional Pemerintah	-	-	-	-	-	-	-	-	-	-	-	-	-	-	-	-	-	-	-	-	-	-	-	-
11	1.5.4.01.01.03.001 Aset Lain-lain Tanah	-	-	-	-	-	-	-	-	-	-	-	-	-	-	-	-	-	-	-	-	-	-	-	-
12	1.5.4.01.01.03.002 Aset Lain-lain Peralatan dan Mesin	-	-	-	-	-	-	-	-	-	-	-	-	-	-	-	-	-	-	-	-	-	-	-	-
13	1.5.4.01.01.03.003 Aset Lain-lain Gedung dan Bangunan	-	-	-	-	-	-	-	-	-	-	-	-	-	-	-	-	-	-	-	-	-	-	-	-
14	1.5.4.01.01.03.004 Aset Lain-lain Jalan, Irigasi dan Jaringan	-	-	-	-	-	-	-	-	-	-	-	-	-	-	-	-	-	-	-	-	-	-	-	-
15	1.5.4.01.01.03.005 Aset Lain-lain Aset Tetap Lainnya	-	-	-	-	-	-	-	-	-	-	-	-	-	-	-	-	-	-	-	-	-	-	-	-
Jumlah		-	1,275	1,880,693,153	1	214,421,868	-	-	1	214,421,868	-	-	-	1	214,421,868	-	-	-	-	-	-	-	-	1	214,421,868	1,275	1,880,693,153

MUTASI ASET PEMANFAATAN PEMERINTAH PROVINSI JAWA TENGAH
AUDITED 2019

Kode Lokasi : 040901
Bidang : BADAN PERENCANAAN PEMBANGUNAN, PENELITIAN DAN PENGEMBANGAN DAERAH
Sub Bidang : BADAN PERENCANAAN PEMBANGUNAN, PENELITIAN DAN PENGEMBANGAN DAERAH
Satuan Kerja : BADAN PERENCANAAN PEMBANGUNAN, PENELITIAN DAN PENGEMBANGAN DAERAH

No.	Uraian	SALDO AWAL TAHUN 2019		Penambahan						Pengurangan						Per 31 Desember 2019	
				Beban Masuk		Koreksi		Jumlah Tambah		Pelepasan Aset Tetap		Koreksi		Jumlah Kurang			
		Jml	Nilai	Jml	Nilai	Jml	Nilai	Jml	Nilai	Jml	Nilai	Jml	Nilai	Jml	Nilai	Jml	Nilai
1	2	3	4	5	6	7	8	9	10	11	12	13	14	15	16	17	18
1	1.5.2.01.01.01.001 Sewa Tanah	-	-	-	-	-	-	-	-	-	-	-	-	-	-	-	-
2	1.5.2.01.01.01.002 Sewa Peralatan dan Mesin	-	-	-	-	-	-	-	-	-	-	-	-	-	-	-	-
3	1.5.2.01.01.01.003 Sewa Gedung dan Bangunan	-	-	1	214,421,868	-	-	1	214,421,868	-	-	-	-	-	-	1	214,421,868
4	1.5.2.01.01.01.004 Sewa Jalan, Irigasi dan Jaringan	-	-	-	-	-	-	-	-	-	-	-	-	-	-	-	-
5	1.5.2.01.01.02.001 Kerja Sama Pemanfaatan Tanah	-	-	-	-	-	-	-	-	-	-	-	-	-	-	-	-
6	1.5.2.01.01.02.002 Kerja Sama Pemanfaatan Peralatan dan Mesin	-	-	-	-	-	-	-	-	-	-	-	-	-	-	-	-
7	1.5.2.01.01.02.003 Kerja Sama Pemanfaatan Gedung dan Bangunan	-	-	-	-	-	-	-	-	-	-	-	-	-	-	-	-
8	1.5.2.01.01.02.004 Kerja Sama Pemanfaatan Jalan, Irigasi dan Jaringan	-	-	-	-	-	-	-	-	-	-	-	-	-	-	-	-
9	1.5.2.01.01.02.005 Kerja Sama Pemanfaatan Aset Tetap Lainnya	-	-	-	-	-	-	-	-	-	-	-	-	-	-	-	-
10	1.5.2.01.01.03.001 Bangun Guna Serah/Bangun Serah Guna (BOT/BSG) Tanah	-	-	-	-	-	-	-	-	-	-	-	-	-	-	-	-
11	1.5.2.01.01.03.002 Bangun Serah Guna (BSG) Peralatan dan Mesin	-	-	-	-	-	-	-	-	-	-	-	-	-	-	-	-
12	1.5.2.01.01.03.003 Bangun Serah Guna (BSG) Gedung dan Bangunan	-	-	-	-	-	-	-	-	-	-	-	-	-	-	-	-
13	1.5.2.01.01.03.004 Bangun Serah Guna (BSG) Jalan, Irigasi dan Jaringan	-	-	-	-	-	-	-	-	-	-	-	-	-	-	-	-
14	1.5.2.01.01.03.005 Bangun Serah Guna (BSG) Aset Tetap Lainnya	-	-	-	-	-	-	-	-	-	-	-	-	-	-	-	-
15	1.5.2.01.01.04.001 Kerja Sama Penyediaan Infrastruktur Tanah	-	-	-	-	-	-	-	-	-	-	-	-	-	-	-	-
16	1.5.2.01.01.04.002 Kerja Sama Penyediaan Infrastruktur Peralatan dan Mesin	-	-	-	-	-	-	-	-	-	-	-	-	-	-	-	-
17	1.5.2.01.01.04.003 Kerja Sama Penyediaan Infrastruktur Bangunan dan Gedung	-	-	-	-	-	-	-	-	-	-	-	-	-	-	-	-
18	1.5.2.01.01.04.004 Kerja Sama Penyediaan Infrastruktur Jalan, Irigasi dan Jaringan	-	-	-	-	-	-	-	-	-	-	-	-	-	-	-	-
19	1.5.2.01.01.04.005 Kerja Sama Penyediaan Infrastruktur Aset Tetap Lainnya	-	-	-	-	-	-	-	-	-	-	-	-	-	-	-	-
20	1.5.2.01.01.05.001 Pinjam Pakai Tanah	-	-	-	-	-	-	-	-	-	-	-	-	-	-	-	-
21	1.5.2.01.01.05.002 Pinjam Pakai Peralatan dan Mesin	-	-	-	-	-	-	-	-	-	-	-	-	-	-	-	-
22	1.5.2.01.01.05.003 Pinjam Pakai Bangunan dan Gedung	-	-	-	-	-	-	-	-	-	-	-	-	-	-	-	-
23	1.5.2.01.01.05.004 Pinjam Pakai Jalan, Irigasi dan Jaringan	-	-	-	-	-	-	-	-	-	-	-	-	-	-	-	-
24	1.5.2.01.01.05.005 Pinjam Pakai Aset Tetap Lainnya	-	-	-	-	-	-	-	-	-	-	-	-	-	-	-	-
Jumlah		-	-	1	214,421,868	-	-	1	214,421,868	-	-	-	-	-	-	1	214,421,868

MUTASI ASET TETAP TAK BERWUJUD PEMERINTAH PROVINSI JAWA TENGAH
AUDITED 2019

Kode Lokasi : 040401
Bidang : BADAN PENGELOLA PENDAPATAN DAERAH
Sub Bidang : BADAN PENGELOLA PENDAPATAN DAERAH
Satuan Kerja : BADAN PENGELOLA PENDAPATAN DAERAH

No.	Uraian	SALDO AWAL TAHUN 2019		PENAMBAHAN																PELEPASAN												Per 31 Desember 2019	
				Belanja Modal		Belanja Barang Jasa		Hibah		Mutasi Masuk		RECLASSIFIKASI: Dari Aset Tak Berwujud		RECLASSIFIKASI: Dari Aset Tetap		Koreksi		Jumlah Tambah		Mutasi Keluar		RECLASSIFIKASI: Ke Aset Tak Berwujud		RECLASSIFIKASI: Ke Aset Tetap		Penghapusan		Koreksi		Jumlah Kurang			
		jml	Nilai	jml	Nilai	jml	Nilai	jml	Nilai	jml	Nilai	jml	Nilai	jml	Nilai	jml	Nilai	jml	Nilai	jml	Nilai	jml	Nilai	jml	Nilai	jml	Nilai	jml	Nilai	jml	Nilai	jml	Nilai
1	2	3		4		5		6		7		8		9		10		11		12		13		14		15		16		17		18	
1	1.5.3.01.01.03 GOODWILL	-	-	-	-	-	-	-	-	-	-	-	-	-	-	-	-	-	-	-	-	-	-	-	-	-	-	-	-	-	-	-	-
2	1.5.3.01.01.02 LISENSI DAN FRENCHISE	-	-	-	-	-	-	-	-	-	-	-	-	-	-	-	-	-	-	-	-	-	-	-	-	-	-	-	-	-	-	-	-
3	1.5.3.01.01.03 HAK CIPTA	-	-	-	-	-	-	-	-	-	-	-	-	-	-	-	-	-	-	-	-	-	-	-	-	-	-	-	-	-	-	7	501.362.000
4	1.5.3.01.01.04 HAK PATEN	-	-	-	-	-	-	-	-	-	-	-	-	-	-	-	-	-	-	-	-	-	-	-	-	-	-	-	-	-	-	-	-
5	1.5.3.01.01.05 SOFTWARE	7	501.362.000	-	-	-	-	-	-	-	-	-	-	-	-	-	-	-	-	-	-	-	-	-	-	-	-	-	-	-	-	-	-
6	1.5.3.01.01.06 KAJIAN	-	-	-	-	-	-	-	-	-	-	-	-	-	-	-	-	-	-	-	-	-	-	-	-	-	-	-	-	-	-	-	-
7	1.5.3.01.01.07 ASET TIDAK BERWUJUD YANG MEMPUNYAI NILAI SEJARAH/ BUDAYA	-	-	-	-	-	-	-	-	-	-	-	-	-	-	-	-	-	-	-	-	-	-	-	-	-	-	-	-	-	-	-	-
8	1.5.3.01.01.08 ASET TIDAK BERWUJUD DALAM PENGERJAAN	-	-	-	-	-	-	-	-	-	-	-	-	-	-	-	-	-	-	-	-	-	-	-	-	-	-	-	-	-	-	-	-
9	1.5.3.01.01.09 ASET TIDAK BERWUJUD LAINNYA	-	-	-	-	-	-	-	-	-	-	-	-	-	-	-	-	-	-	-	-	-	-	-	-	-	-	-	-	-	-	-	-
Jumlah		7	501.362.000,00	-	-	-	-	-	-	-	-	-	-	-	-	-	-	-	-	-	-	-	-	-	-	-	-	-	-	-	-	7	501.362.000,00

MUTASI ASET LAINNYA PEMERINTAH PROVINSI JAWA TENGAH
AUDITED 2019

Kode Lokasi : 040401
Bidang : BADAN PENGELOLA PENDAPATAN DAERAH
Sub Bidang : BADAN PENGELOLA PENDAPATAN DAERAH
Satuan Kerja : BADAN PENGELOLA PENDAPATAN DAERAH

No.	Uraian	SALDO AWAL TAHUN 2019		Penambahan						Pengurangan														Per 31 Desember 2019	
				Kerjasama Aset Tetap		Koreksi		Jumlah Tambah		Pelepasan: Hapus ke Aset Tetap		Pelepasan: Hapus Pemanfaatan		Penghapusan: Penjualan		Penghapusan: TGR		Penghapusan: Lain2		Penghapusan: Koreksi		Jumlah Kurang			
		jml	Nilai	jml	Nilai	jml	Nilai	jml	Nilai	jml	Nilai	jml	Nilai	jml	Nilai	jml	Nilai	jml	Nilai	jml	Nilai	jml	Nilai	jml	Nilai
1	2	3	4	5	6	8	10	11	12	13	14	15	16	17	18	19	20	21	22	23	24	25	26	29	30
1	1.5.4.01.01.01.001 Tanah Rusak Berat	-	-	-	-	-	-	-	-	-	-	-	-	-	-	-	-	-	-	-	-	-	-	5.423	6.552.661.591
2	1.5.4.01.01.01.002 Peralatan dan Mesin Rusak Berat	5.423	6.552.661.591	-	-	-	-	-	-	-	-	-	-	-	-	-	-	-	-	-	-	-	-	1	740.000
3	1.5.4.01.01.01.003 Gedung dan Bangunan Rusak Berat	1	740.000	-	-	-	-	-	-	-	-	-	-	-	-	-	-	-	-	-	-	-	-	-	-
4	1.5.4.01.01.01.004 Jalan, Irigasi dan Jaringan Rusak Berat	-	-	-	-	-	-	-	-	-	-	-	-	-	-	-	-	-	-	-	-	-	-	6	230.000
5	1.5.4.01.01.01.005 Aset Tetap Lainnya Rusak Berat	6	230.000	-	-	-	-	-	-	-	-	-	-	-	-	-	-	-	-	-	-	-	-	-	-
6	1.5.4.01.01.02.001 Aset Tetap Tanah Yang Tidak Digunakan Dalam Operasional Pemerintah	-	-	-	-	-	-	-	-	-	-	-	-	-	-	-	-	-	-	-	-	-	-	-	-
7	1.5.4.01.01.02.002 Aset Tetap Peralatan dan Mesin Yang Tidak Digunakan Dalam Operasional Pemerintah	-	-	-	-	-	-	-	-	-	-	-	-	-	-	-	-	-	-	-	-	-	-	-	-
8	1.5.4.01.01.02.003 Aset Tetap Gedung dan Bangunan Yang Tidak Digunakan Dalam Operasional Pemerintah	-	-	-	-	-	-	-	-	-	-	-	-	-	-	-	-	-	-	-	-	-	-	-	-
9	1.5.4.01.01.02.004 Aset Tetap Jalan, Irigasi dan Jaringan Yang Tidak Digunakan Dalam Operasional Pemerintah	-	-	-	-	-	-	-	-	-	-	-	-	-	-	-	-	-	-	-	-	-	-	-	-
10	1.5.4.01.01.02.005 Aset Tetap Lainnya Yang Tidak Digunakan Dalam Operasional Pemerintah	-	-	-	-	-	-	-	-	-	-	-	-	-	-	-	-	-	-	-	-	-	-	-	-
11	1.5.4.01.01.03.001 Aset Lain-lain Tanah	-	-	-	-	-	-	-	-	-	-	-	-	-	-	-	-	-	-	-	-	-	-	-	-
12	1.5.4.01.01.03.002 Aset Lain-lain Peralatan dan Mesin	-	-	-	-	-	-	-	-	-	-	-	-	-	-	-	-	-	-	-	-	-	-	-	-
13	1.5.4.01.01.03.003 Aset Lain-lain Gedung dan Bangunan	-	-	-	-	-	-	-	-	-	-	-	-	-	-	-	-	-	-	-	-	-	-	-	-
14	1.5.4.01.01.03.004 Aset Lain-lain Jalan, Irigasi dan Jaringan	-	-	-	-	-	-	-	-	-	-	-	-	-	-	-	-	-	-	-	-	-	-	-	-
15	1.5.4.01.01.03.009 Aset Lain-lain Aset Tetap Lainnya	-	-	-	-	-	-	-	-	-	-	-	-	-	-	-	-	-	-	-	-	-	-	-	-
	Jumlah	6.430	6.553.631.591	-	-	-	-	-	-	-	-	-	-	-	-	-	-	-	-	-	-	-	-	6.430	6.553.631.591

MUTASI ASET PEMANFAATAN PEMERINTAH PROVINSI JAWA TENGAH
AUDITED 2019

Kode Lokasi : 040401
Bidang : BADAN PENGELOLA PENDAPATAN DAERAH
Sub Bidang : BADAN PENGELOLA PENDAPATAN DAERAH
Satuan Kerja : BADAN PENGELOLA PENDAPATAN DAERAH

No.	Uraian	SALDO AWAL TAHUN 2019		Penambahan						Pengurangan						Per 31 Desember 2019	
				Kerjasa Manfaat		Koreksi		Jumlah Tambah		Relasi ke Aset Tetap		Koreksi		Jumlah Kurang			
		jml	Nilai	jml	Nilai	jml	Nilai	jml	Nilai	jml	Nilai	jml	Nilai	jml	Nilai	jml	Nilai
1	2	3	4	9	9	9	10	11	12	5	6	8	10	27	28	29	30
1	1.5.2.01.01.01.003 Sewa Tanah	-	-	-	-	-	-	-	-	-	-	-	-	-	-	-	-
2	1.5.2.01.01.01.002 Sewa Peralatan dan Mesin	-	-	-	-	-	-	-	-	-	-	-	-	-	-	-	-
3	1.5.2.01.01.01.003 Sewa Gedung dan Bangunan	-	-	-	-	-	-	-	-	-	-	-	-	-	-	-	-
4	1.5.2.01.01.01.004 Sewa Jalan, Irigasi dan Jaringan	-	-	-	-	-	-	-	-	-	-	-	-	-	-	-	-
5	1.5.2.01.01.02.001 Kerja Sama Pemanfaatan Tanah	-	-	-	-	-	-	-	-	-	-	-	-	-	-	-	-
6	1.5.2.01.01.02.002 Kerja Sama Pemanfaatan Peralatan dan Mesin	-	-	-	-	-	-	-	-	-	-	-	-	-	-	-	-
7	1.5.2.01.01.02.003 Kerja Sama Pemanfaatan Gedung dan Bangunan	-	-	-	-	-	-	-	-	-	-	-	-	-	-	-	-
8	1.5.2.01.01.02.004 Kerja Sama Pemanfaatan Jalan, Irigasi dan Jaringan	-	-	-	-	-	-	-	-	-	-	-	-	-	-	-	-
9	1.5.2.01.01.02.005 Kerja Sama Pemanfaatan Aset Tetap Lainnya	-	-	-	-	-	-	-	-	-	-	-	-	-	-	-	-
10	1.5.2.01.01.03.001 Bangun Guna Serah/Bangun Serah Guna (BOS/BSG) Tanah	-	-	-	-	-	-	-	-	-	-	-	-	-	-	-	-
11	1.5.2.01.01.03.002 Bangun Serah Guna (BSG) Peralatan dan Mesin	-	-	-	-	-	-	-	-	-	-	-	-	-	-	-	-
12	1.5.2.01.01.03.003 Bangun Serah Guna (BSG) Gedung dan Bangunan	-	-	-	-	-	-	-	-	-	-	-	-	-	-	-	-
13	1.5.2.01.01.03.004 Bangun Serah Guna (BSG) Jalan, Irigasi dan Jaringan	-	-	-	-	-	-	-	-	-	-	-	-	-	-	-	-
14	1.5.2.01.01.03.005 Bangun Serah Guna (BSG) Aset Tetap Lainnya	-	-	-	-	-	-	-	-	-	-	-	-	-	-	-	-
15	1.5.2.01.01.04.001 Kerja Sama Penyediaan Infrastruktur Tanah	-	-	-	-	-	-	-	-	-	-	-	-	-	-	-	-
16	1.5.2.01.01.04.002 Kerja Sama Penyediaan Infrastruktur Peralatan dan Mesin	-	-	-	-	-	-	-	-	-	-	-	-	-	-	-	-
17	1.5.2.01.01.04.003 Kerja Sama Penyediaan Infrastruktur Bangunan dan Gedung	-	-	-	-	-	-	-	-	-	-	-	-	-	-	-	-
18	1.5.2.01.01.04.004 Kerja Sama Penyediaan Infrastruktur Jalan, Irigasi dan Jaringan	-	-	-	-	-	-	-	-	-	-	-	-	-	-	-	-
19	1.5.2.01.01.04.005 Kerja Sama Penyediaan Infrastruktur Aset Tetap Lainnya	-	-	-	-	-	-	-	-	-	-	-	-	-	-	-	-
20	1.5.2.01.01.05.001 Pinjam Pakai Tanah	-	-	-	-	-	-	-	-	-	-	-	-	-	-	-	-
21	1.5.2.01.01.05.002 Pinjam Pakai Peralatan dan Mesin	5	2.882.657.000	-	-	-	-	-	-	-	-	-	-	-	-	5	2.882.657.000
22	1.5.2.01.01.05.003 Pinjam Pakai Bangunan dan Gedung	-	-	-	-	-	-	-	-	-	-	-	-	-	-	-	-
23	1.5.2.01.01.05.004 Pinjam Pakai Jalan, Irigasi dan Jaringan	-	-	-	-	-	-	-	-	-	-	-	-	-	-	-	-
24	1.5.2.01.01.05.005 Pinjam Pakai Aset Tetap Lainnya	-	-	-	-	-	-	-	-	-	-	-	-	-	-	-	-
	Jumlah	5	2.882.657.000	-	-	-	-	-	-	-	-	-	-	-	-	5	2.882.657.000

MUTASI ASET TETAP TAK BERWUJUD PEMERINTAH PROVINSI JAWA TENGAH
AUDITED 2019

Kode Lokasi : 0404002
Bidang : BADAN PENGELOLA KEUANGAN DAN ASET DAERAH
Sub Bidang : BADAN PENGELOLA KEUANGAN DAN ASET DAERAH
Satuan Kerja : BADAN PENGELOLA KEUANGAN DAN ASET DAERAH

No	Uraian	SALDO AWAL TAHUN 2019		PENAMBAHAN																PELEPASAN												Per 31 Desember 2019	
				Belanja Modal		Belanja Barang Jasa		Hibah		Mutasi Masuk		REKLASIFIKASI				Koreksi		Jumlah Tambah		Mutasi Keluar		REKLASIFIKASI				Penghapusan		Koreksi		Jumlah Kurang			
												Dari Aset Tak Berwujud		Dari Aset Tetap								Ke Aset Tak Berwujud		Ke Aset Tetap									
		jml	Nilai	jml	Nilai	jml	Nilai	jml	Nilai	jml	Nilai	jml	Nilai	jml	Nilai	jml	Nilai	jml	Nilai	jml	Nilai	jml	Nilai	jml	Nilai	jml	Nilai	jml	Nilai	jml	Nilai	jml	Nilai
1	2	3		4		5		6		7		8		9		10		11		12		13		14		15		16		17		18	
1	1.5.3.01.01.01 GOODWILL	-	-	-	-	-	-	-	-	-	-	-	-	-	-	-	-	-	-	-	-	-	-	-	-	-	-	-	-	-	-	-	-
2	1.5.3.01.01.02 LISENSI DAN FRENCHISE	-	-	-	-	-	-	-	-	-	-	-	-	-	-	-	-	-	-	-	-	-	-	-	-	-	-	-	-	-	-	-	-
3	1.5.3.01.01.03 HAK CIPTA	-	-	-	-	-	-	-	-	-	-	-	-	-	-	-	-	-	-	-	-	-	-	-	-	-	-	-	-	-	-	-	-
4	1.5.3.01.01.04 HAK PATEN	-	-	-	-	-	-	-	-	-	-	-	-	-	-	-	-	-	-	-	-	-	-	-	-	-	-	-	-	-	-	-	-
5	1.5.3.01.01.05 SOFTWARE	3	578,200,000	-	-	-	-	-	-	-	-	-	-	-	-	-	-	-	-	-	-	-	-	-	-	-	-	-	-	-	-	3	578,200,000
6	1.5.3.01.01.06 KAMUS	-	-	-	-	-	-	-	-	-	-	-	-	-	-	-	-	-	-	-	-	-	-	-	-	-	-	-	-	-	-	-	-
7	1.5.3.01.01.07 ASET TIDAK BERWUJUD YANG MEMPUNYAI NILAI SEJARAH/ BUDAYA	-	-	-	-	-	-	-	-	-	-	-	-	-	-	-	-	-	-	-	-	-	-	-	-	-	-	-	-	-	-	-	-
8	1.5.3.01.01.08 ASET TIDAK BERWUJUD DALAM PENGERJAAN	-	-	-	-	-	-	-	-	-	-	-	-	-	-	-	-	-	-	-	-	-	-	-	-	-	-	-	-	-	-	-	-
9	1.5.3.01.01.09 ASET TIDAK BERWUJUD LAINNYA	-	-	-	-	-	-	-	-	-	-	-	-	-	-	-	-	-	-	-	-	-	-	-	-	-	-	-	-	-	-	-	-
	Jumlah	3	578,200,000.00	-	-	-	-	-	-	-	-	-	-	-	-	-	-	-	-	-	-	-	-	-	-	-	-	-	-	-	-	3	578,200,000.00

MUTASI ASET LAINNYA PEMERINTAH PROVINSI JAWA TENGAH
AUDITED 2019

Kode Lokasi : 0404002
Bidang : BADAN PENGELOLA KEUANGAN DAN ASET DAERAH
Sub Bidang : BADAN PENGELOLA KEUANGAN DAN ASET DAERAH
Satuan Kerja : BADAN PENGELOLA KEUANGAN DAN ASET DAERAH

No	Uraian	SALDO AWAL TAHUN 2019		Penambahan						Pelepasan				Pemindahan												Per 31 Desember 2019	
				Reklas dari Aset Tetap		Koreksi		Jumlah Tambah		Reklas ke Aset Tetap		Reklas Pemanfaatan		Penjualan		Penghapusan						Jumlah Kurang			
																TGR		Sekr2		Koreksi					
		jml	Nilai	jml	Nilai	jml	Nilai	jml	Nilai	jml	Nilai	jml	Nilai	jml	Nilai	jml	Nilai	jml	Nilai	jml	Nilai	jml	Nilai	jml	Nilai
1	2	3	4	5	6	7	8	9	10	11	12	13	14	15	16	17	18	19	20	21	22	23	24	25	26	27	28
1	1.5.4.01.01.01.001 Tanah Rusak Berat	-	-	-	-	-	-	-	-	-	-	-	-	-	-	-	-	-	-	-	-	-	-	-	-	-	-
2	1.5.4.01.01.01.002 Peralatan dan Mesin Rusak Berat	4,116	2,752,187,216	175	793,004,520	-	-	175	793,004,520	-	-	-	-	-	-	-	-	-	-	-	-	-	-	-	-	4,291	3,545,111,736
3	1.5.4.01.01.01.003 Gedung dan Bangunan Rusak Berat	1	15,000,000	1	4,144,908,100	-	-	1	4,144,908,100	-	-	-	-	-	-	-	-	-	-	-	-	-	-	-	-	2	4,159,908,100
4	1.5.4.01.01.01.004 Jalan, Irigasi dan Jaringan Rusak Berat	-	-	1	50,253,225	-	-	1	50,253,225	-	-	-	-	-	-	-	-	-	-	-	-	-	-	-	-	1	50,253,225
5	1.5.4.01.01.01.005 Aset Tetap Lainnya Rusak Berat	3	550,000	-	-	-	-	-	-	-	-	-	-	-	-	-	-	-	-	-	-	-	-	-	-	3	550,000
6	1.5.4.01.01.02.001 Aset Tetap Tanah Yang Tidak Digunakan Dalam Operasional Pemerintahan	-	-	-	-	-	-	-	-	-	-	-	-	-	-	-	-	-	-	-	-	-	-	-	-	-	-
7	1.5.4.01.01.02.002 Aset Tetap Peralatan dan Mesin Yang Tidak Digunakan Dalam Operasional Pemerintahan	-	-	-	-	-	-	-	-	-	-	-	-	-	-	-	-	-	-	-	-	-	-	-	-	-	-
8	1.5.4.01.01.02.003 Aset Tetap Gedung dan Bangunan Yang Tidak Digunakan Dalam Operasional Pemerintahan	-	-	-	-	-	-	-	-	-	-	-	-	-	-	-	-	-	-	-	-	-	-	-	-	-	-
9	1.5.4.01.01.02.004 Aset Tetap Jalan, Irigasi dan Jaringan Yang Tidak Digunakan Dalam Operasional Pemerintahan	-	-	-	-	-	-	-	-	-	-	-	-	-	-	-	-	-	-	-	-	-	-	-	-	-	-
10	1.5.4.01.01.02.005 Aset Tetap Lainnya Yang Tidak Digunakan Dalam Operasional Pemerintahan	-	-	-	-	-	-	-	-	-	-	-	-	-	-	-	-	-	-	-	-	-	-	-	-	-	-
11	1.5.4.01.01.03.001 Aset Lain-lain Tanah	-	-	-	-	-	-	-	-	-	-	-	-	-	-	-	-	-	-	-	-	-	-	-	-	-	-
12	1.5.4.01.01.03.002 Aset Lain-lain Peralatan dan Mesin	-	-	52	1,047,626,481	-	-	52	1,047,626,481	-	-	-	-	-	-	1	307,000,000	-	-	-	-	1	307,000,000	51	740,626,481
13	1.5.4.01.01.03.003 Aset Lain-lain Gedung dan Bangunan	-	-	-	-	-	-	-	-	-	-	-	-	-	-	-	-	-	-	-	-	-	-	-	-	-	-
14	1.5.4.01.01.03.004 Aset Lain-lain Jalan, Irigasi dan Jaringan	-	-	-	-	-	-	-	-	-	-	-	-	-	-	-	-	-	-	-	-	-	-	-	-	-	-
15	1.5.4.01.01.03.005 Aset Lain-lain Aset Tetap Lainnya	-	-	-	-	-	-	-	-	-	-	-	-	-	-	-	-	-	-	-	-	-	-	-	-	-	-
	Jumlah	4,125	2,769,687,216	229	6,035,187,326	-	-	229	6,035,187,326	-	-	-	-	-	-	1	307,000,000	-	-	-	-	1	307,000,000	4,253	8,496,844,542

MUTASI ASET PEMANFAATAN PEMERINTAH PROVINSI JAWA TENGAH
AUDITED 2019

Kode Lokasi : 0404002
Bidang : BADAN PENGELOLA KEUANGAN DAN ASET DAERAH
Sub Bidang : BADAN PENGELOLA KEUANGAN DAN ASET DAERAH
Satuan Kerja : BADAN PENGELOLA KEUANGAN DAN ASET DAERAH

No	Uraian	SALDO AWAL TAHUN 2019		Penambahan						Pengurangan						Per 31 Desember 2019	
				Reklas Masuk		Koreksi		Jumlah Tambah		Reklas ke Aset Tetap		Koreksi		Jumlah Kurang			
		jml	Nilai	jml	Nilai	jml	Nilai	jml	Nilai	jml	Nilai	jml	Nilai	jml	Nilai	jml	Nilai
1	2	3	4	5	6	7	8	9	10	11	12	13	14	15	16	17	18
1	1.5.2.01.01.01.001 Sewa Tanah	-	-	-	-	-	-	-	-	-	-	-	-	-	-	-	-
2	1.5.2.01.01.01.002 Sewa Peralatan dan Mesin	-	-	-	-	-	-	-	-	-	-	-	-	-	-	-	-
3	1.5.2.01.01.01.003 Sewa Gedung dan Bangunan	-	-	-	-	-	-	-	-	-	-	-	-	-	-	-	-
4	1.5.2.01.01.01.004 Sewa Jalan, Irigasi dan Jaringan	-	-	-	-	-	-	-	-	-	-	-	-	-	-	-	-
5	1.5.2.01.01.02.001 Kerja Sama Pemanfaatan Tanah	-	-	-	-	-	-	-	-	-	-	-	-	-	-	-	-
6	1.5.2.01.01.02.002 Kerja Sama Pemanfaatan Peralatan dan Mesin	-	-	-	-	-	-	-	-	-	-	-	-	-	-	-	-
7	1.5.2.01.01.02.003 Kerja Sama Pemanfaatan Gedung dan Bangunan	-	-	-	-	-	-	-	-	-	-	-	-	-	-	-	-
8	1.5.2.01.01.02.004 Kerja Sama Pemanfaatan Jalan, Irigasi dan Jaringan	-	-	-	-	-	-	-	-	-	-	-	-	-	-	-	-
9	1.5.2.01.01.02.005 Kerja Sama Pemanfaatan Aset Tetap Lainnya	-	-	-	-	-	-	-	-	-	-	-	-	-	-	-	-
10	1.5.2.01.01.03.001 Bangun Guna Serah/Bangun Serah Guna (BOS/BSG) Tanah	-	-	-	-	-	-	-	-	-	-	-	-	-	-	-	-
11	1.5.2.01.01.03.002 Bangun Serah Guna (BSG) Peralatan dan Mesin	-	-	-	-	-	-	-	-	-	-	-	-	-	-	-	-
12	1.5.2.01.01.03.003 Bangun Serah Guna (BSG) Gedung dan Bangunan	-	-	-	-	-	-	-	-	-	-	-	-	-	-	-	-
13	1.5.2.01.01.03.004 Bangun Serah Guna (BSG) Jalan, Irigasi dan Jaringan	-	-	-	-	-	-	-	-	-	-	-	-	-	-	-	-
14	1.5.2.01.01.03.005 Bangun Serah Guna (BSG) Aset Tetap Lainnya	-	-	-	-	-	-	-	-	-	-	-	-	-	-	-	-
15	1.5.2.01.01.04.001 Kerja Sama Penyediaan Infrastruktur Tanah	-	-	-	-	-	-	-	-	-	-	-	-	-	-	-	-
16	1.5.2.01.01.04.002 Kerja Sama Penyediaan Infrastruktur Peralatan dan Mesin	-	-	-	-	-	-	-	-	-	-	-	-	-	-	-	-
17	1.5.2.01.01.04.003 Kerja Sama Penyediaan Infrastruktur Bangunan dan Gedung	-	-	-	-	-	-	-	-	-	-	-	-	-	-	-	-
18	1.5.2.01.01.04.004 Kerja Sama Penyediaan Infrastruktur Jalan, Irigasi dan Jaringan	-	-	-	-	-	-	-	-	-	-	-	-	-	-	-	-
19	1.5.2.01.01.04.005 Kerja Sama Penyediaan Infrastruktur Aset Tetap Lainnya	-	-	-	-	-	-	-	-	-	-	-	-	-	-	-	-
20	1.5.2.01.01.05.001 Perjanji Pakai Tanah	-	-	-	-	-	-	-	-	-	-	-	-	-	-	-	-
21	1.5.2.01.01.05.002 Perjanji Pakai Peralatan dan Mesin	-	-	-	-	-	-	-	-	-	-	-	-	-	-	-	-
22	1.5.2.01.01.05.003 Perjanji Pakai Bangunan dan Gedung	-	-	-	-	-	-	-	-	-	-	-	-	-	-	-	-
23	1.5.2.01.01.05.004 Perjanji Pakai Jalan, Irigasi dan Jaringan	-	-	-	-	-	-	-	-	-	-	-	-	-	-	-	-
24	1.5.2.01.01.05.005 Perjanji Pakai Aset Tetap Lainnya	-	-	-	-	-	-	-	-	-	-	-	-	-	-	-	-
	Jumlah	-	-	-	-	-	-	-	-	-	-	-	-	-	-	-	-

MUTASI ASET TETAP TAK BERWUJUD PEMERINTAH PROVINSI JAWA TENGAH
AUDITED 2019

Kode Lokasi : 0105E1
Bidang : BADAN KEPEGAWAIAN DAERAH
Sub Bidang : BADAN KEPEGAWAIAN DAERAH
Satuan Kerja : BADAN KEPEGAWAIAN DAERAH

No.	Uraian	SALDO AWAL TAHUN 2019		PENAMBAHAN																PELEPASAN										Per 31 Desember 2019	
				Belanja Modal		Belanja Barang Jasa		Hibah		Mutasi Masuk		PENILAIAN KEMBALI: Dari Aset Tak Berwujud		PENILAIAN KEMBALI: Dari Aset Tetap		Koreksi		Jumlah Tambah		Mutasi Keluar		PENILAIAN KEMBALI: Ke Aset Tak Berwujud		PENILAIAN KEMBALI: Ke Aset Tetap		Penghapusan		Koreksi		Jumlah Kurang			
		Jml	Nilai	Jml	Nilai	Jml	Nilai	Jml	Nilai	Jml	Nilai	Jml	Nilai	Jml	Nilai	Jml	Nilai	Jml	Nilai	Jml	Nilai	Jml	Nilai	Jml	Nilai	Jml	Nilai	Jml	Nilai	Jml	Nilai
1	2	3		4		5		6		7		8		9		10		11		12		13		14		15		16		17		18	
1	1.5.3.01.03.01 GODWILL	-	-	-	-	-	-	-	-	-	-	-	-	-	-	-	-	-	-	-	-	-	-	-	-	-	-	-	-	-	-	-	-
2	1.5.3.01.03.02 LISENSI DAN FRANCHISE	-	-	-	-	-	-	-	-	-	-	-	-	-	-	-	-	-	-	-	-	-	-	-	-	-	-	-	-	-	-	-	-
3	1.5.3.01.03.03 HAK CIPTA	-	-	-	-	-	-	-	-	-	-	-	-	-	-	-	-	-	-	-	-	-	-	-	-	-	-	-	-	-	-	-	-
4	1.5.3.01.03.04 HAK PATEN	-	-	-	-	-	-	-	-	-	-	-	-	-	-	-	-	-	-	-	-	-	-	-	-	-	-	-	-	-	-	1	151.539.500
5	1.5.3.01.03.05 SOFTWARE	1	151.539.500	-	-	-	-	-	-	-	-	-	-	-	-	-	-	-	-	-	-	-	-	-	-	-	-	-	-	-	-	-	-
6	1.5.3.01.03.06 KASAN	-	-	-	-	-	-	-	-	-	-	-	-	-	-	-	-	-	-	-	-	-	-	-	-	-	-	-	-	-	-	-	-
7	1.5.3.01.03.07 ASET TIDAK BERWUJUD YANG MEMPUNYAI NILAI SEJARAH/ BUDAYA	-	-	-	-	-	-	-	-	-	-	-	-	-	-	-	-	-	-	-	-	-	-	-	-	-	-	-	-	-	-	-	-
8	1.5.3.01.03.08 ASET TIDAK BERWUJUD DALAM PENGERJAAN	-	-	-	-	-	-	-	-	-	-	-	-	-	-	-	-	-	-	-	-	-	-	-	-	-	-	-	-	-	-	-	-
9	1.5.3.01.03.09 ASET TIDAK BERWUJUD LAINNYA	-	-	-	-	-	-	-	-	-	-	-	-	-	-	-	-	-	-	-	-	-	-	-	-	-	-	-	-	-	-	-	-
Jumlah		1	151.539.500,00	-	-	-	-	-	-	-	-	-	-	-	-	-	-	-	-	-	-	-	-	-	-	-	-	-	-	-	-	1	151.539.500,00

MUTASI ASET LAINNYA PEMERINTAH PROVINSI JAWA TENGAH
AUDITED 2019

Kode Lokasi : 0105E1
Bidang : BADAN KEPEGAWAIAN DAERAH
Sub Bidang : BADAN KEPEGAWAIAN DAERAH
Satuan Kerja : BADAN KEPEGAWAIAN DAERAH

No.	Uraian	SALDO AWAL TAHUN 2019		Penambahan						Pengurangan																Per 31 Desember 2019	
				Aset Tetap		Koreksi		Jumlah Tambah		Pelepasan: Aset Tetap		Pelepasan: Aset Pemanfaatan		Penghapusan: Penjualan		Penghapusan: TGR		Penghapusan: Lain2		Penghapusan: Koreksi		Jumlah Kurang			
		Jml	Nilai	Jml	Nilai	Jml	Nilai	Jml	Nilai	Jml	Nilai	Jml	Nilai	Jml	Nilai	Jml	Nilai	Jml	Nilai	Jml	Nilai	Jml	Nilai	Jml	Nilai
1	2	3	4	5	6	7	8	9	10	11	12	13	14	15	16	17	18	19	20	21	22	23	24	25	26	27	28	29	30
1	1.5.4.01.01.01.001 Tanah Rusak Berat	-	-	-	-	-	-	-	-	-	-	-	-	-	-	-	-	-	-	-	-	-	-	-	-	-	-	-	-
2	1.5.4.01.01.01.002 Peralatan dan Mesin Rusak Berat	136	395.842.682	-	-	-	-	-	-	-	-	-	-	-	-	136	395.842.682	-	-	-	-	-	-	136	395.842.682	-	-
3	1.5.4.01.01.01.003 Gedung dan Bangunan Rusak Berat	-	-	-	-	-	-	-	-	-	-	-	-	-	-	-	-	-	-	-	-	-	-	-	-	-	-
4	1.5.4.01.01.01.004 Jalan, Irigasi dan Jaringan Rusak Berat	-	-	-	-	-	-	-	-	-	-	-	-	-	-	-	-	-	-	-	-	-	-	-	-	-	-
5	1.5.4.01.01.01.005 Aset Tetap Lainnya Rusak Berat	-	-	-	-	-	-	-	-	-	-	-	-	-	-	-	-	-	-	-	-	-	-	-	-	-	-
6	1.5.4.01.01.02.001 Aset Tetap Tanah Yang Tidak Digunakan Dalam Operasional Pemerintahan	-	-	-	-	-	-	-	-	-	-	-	-	-	-	-	-	-	-	-	-	-	-	-	-	-	-
7	1.5.4.01.01.02.002 Aset Tetap Peralatan dan Mesin Yang Tidak Digunakan Dalam Operasional Pemerintahan	-	-	-	-	-	-	-	-	-	-	-	-	-	-	-	-	-	-	-	-	-	-	-	-	-	-
8	1.5.4.01.01.02.003 Aset Tetap Gedung dan Bangunan Yang Tidak Digunakan Dalam Operasional Pemerintahan	-	-	-	-	-	-	-	-	-	-	-	-	-	-	-	-	-	-	-	-	-	-	-	-	-	-
9	1.5.4.01.01.02.004 Aset Tetap Jalan, Irigasi dan Jaringan Yang Tidak Digunakan Dalam Operasional Pemerintahan	-	-	-	-	-	-	-	-	-	-	-	-	-	-	-	-	-	-	-	-	-	-	-	-	-	-
10	1.5.4.01.01.02.005 Aset Tetap Lainnya Yang Tidak Digunakan Dalam Operasional Pemerintahan	-	-	-	-	-	-	-	-	-	-	-	-	-	-	-	-	-	-	-	-	-	-	-	-	-	-
11	1.5.4.01.01.03.001 Aset Lainnya Tanah	-	-	-	-	-	-	-	-	-	-	-	-	-	-	-	-	-	-	-	-	-	-	-	-	-	-
12	1.5.4.01.01.03.002 Aset Lain-lain Peralatan dan Mesin	-	-	-	-	-	-	-	-	-	-	-	-	-	-	-	-	-	-	-	-	-	-	-	-	-	-
13	1.5.4.01.01.03.003 Aset Lain-lain Gedung dan Bangunan	-	-	-	-	-	-	-	-	-	-	-	-	-	-	-	-	-	-	-	-	-	-	-	-	-	-
14	1.5.4.01.01.03.004 Aset Lain-lain Jalan, Irigasi dan Jaringan	-	-	-	-	-	-	-	-	-	-	-	-	-	-	-	-	-	-	-	-	-	-	-	-	-	-
15	1.5.4.01.01.03.005 Aset Lain-lain Aset Tetap Lainnya	-	-	-	-	-	-	-	-	-	-	-	-	-	-	-	-	-	-	-	-	-	-	-	-	-	-
Jumlah		-	136	395.842.682	-	-	-	-	-	-	-	-	-	-	-	136	395.842.682	-	-	-	-	-	-	136	395.842.682	-	-

MUTASI ASET PEMANFAATAN PEMERINTAH PROVINSI JAWA TENGAH
AUDITED 2019

Kode Lokasi : 0105E1
Bidang : BADAN KEPEGAWAIAN DAERAH
Sub Bidang : BADAN KEPEGAWAIAN DAERAH
Satuan Kerja : BADAN KEPEGAWAIAN DAERAH

No.	Uraian	SALDO AWAL TAHUN 2019		Penambahan						Pengurangan						Per 31 Desember 2019	
				Aset Masuk		Koreksi		Jumlah Tambah		Aset Tetap		Koreksi		Jumlah Kurang			
		Jml	Nilai	Jml	Nilai	Jml	Nilai	Jml	Nilai	Jml	Nilai	Jml	Nilai	Jml	Nilai	Jml	Nilai
1	2	3	4	5	6	7	8	9	10	11	12	13	14	15	16	17	18
1	1.5.2.01.01.01.001 Sewa Tanah	-	-	-	-	-	-	-	-	-	-	-	-	-	-	-	-
2	1.5.2.01.01.01.002 Sewa Peralatan dan Mesin	-	-	-	-	-	-	-	-	-	-	-	-	-	-	-	-
3	1.5.2.01.01.01.003 Sewa Gedung dan Bangunan	-	-	-	-	-	-	-	-	-	-	-	-	-	-	-	-
4	1.5.2.01.01.01.004 Sewa Jalan, Irigasi dan Jaringan	-	-	-	-	-	-	-	-	-	-	-	-	-	-	-	-
5	1.5.2.01.01.02.001 Kerja Sama Pemanfaatan Tanah	-	-	-	-	-	-	-	-	-	-	-	-	-	-	-	-
6	1.5.2.01.01.02.002 Kerja Sama Pemanfaatan Peralatan dan Mesin	-	-	-	-	-	-	-	-	-	-	-	-	-	-	-	-
7	1.5.2.01.01.02.003 Kerja Sama Pemanfaatan Gedung dan Bangunan	-	-	-	-	-	-	-	-	-	-	-	-	-	-	-	-
8	1.5.2.01.01.02.004 Kerja Sama Pemanfaatan Jalan, Irigasi dan Jaringan	-	-	-	-	-	-	-	-	-	-	-	-	-	-	-	-
9	1.5.2.01.01.02.005 Kerja Sama Pemanfaatan Aset Tetap Lainnya	-	-	-	-	-	-	-	-	-	-	-	-	-	-	-	-
10	1.5.2.01.01.03.001 Bangun Guna Serah/Bangun Serah Guna (BGS/BSG) Tanah	-	-	-	-	-	-	-	-	-	-	-	-	-	-	-	-
11	1.5.2.01.01.03.002 Bangun Guna Serah/Guna (BSG) Peralatan dan Mesin	-	-	-	-	-	-	-	-	-	-	-	-	-	-	-	-
12	1.5.2.01.01.03.003 Bangun Serah Guna (BSG) Gedung dan Bangunan	-	-	-	-	-	-	-	-	-	-	-	-	-	-	-	-
13	1.5.2.01.01.03.004 Bangun Serah Guna (BSG) Jalan, Irigasi dan Jaringan	-	-	-	-	-	-	-	-	-	-	-	-	-	-	-	-
14	1.5.2.01.01.03.005 Bangun Serah Guna (BSG) Aset Tetap Lainnya	-	-	-	-	-	-	-	-	-	-	-	-	-	-	-	-
15	1.5.2.01.01.04.001 Kerja Sama Penyediaan Infrastruktur Tanah	-	-	-	-	-	-	-	-	-	-	-	-	-	-	-	-
16	1.5.2.01.01.04.002 Kerja Sama Penyediaan Infrastruktur Peralatan dan Mesin	-	-	-	-	-	-	-	-	-	-	-	-	-	-	-	-
17	1.5.2.01.01.04.003 Kerja Sama Penyediaan Infrastruktur Bangunan dan Gedung	-	-	-	-	-	-	-	-	-	-	-	-	-	-	-	-
18	1.5.2.01.01.04.004 Kerja Sama Penyediaan Infrastruktur Jalan, Irigasi dan Jaringan	-	-	-	-	-	-	-	-	-	-	-	-	-	-	-	-
19	1.5.2.01.01.04.005 Kerja Sama Penyediaan Infrastruktur Aset Tetap Lainnya	-	-	-	-	-	-	-	-	-	-	-	-	-	-	-	-
20	1.5.2.01.01.05.001 Pengem Pakai Tanah	-	-	-	-	-	-	-	-	-	-	-	-	-	-	-	-
21	1.5.2.01.01.05.002 Pengem Pakai Peralatan dan Mesin	-	-	-	-	-	-	-	-	-	-	-	-	-	-	-	-
22	1.5.2.01.01.05.003 Pengem Pakai Bangunan dan Gedung	-	-	-	-	-	-	-	-	-	-	-	-	-	-	-	-
23	1.5.2.01.01.05.004 Pengem Pakai Jalan, Irigasi dan Jaringan	-	-	-	-	-	-	-	-	-	-	-	-	-	-	-	-
24	1.5.2.01.01.05.005 Pengem Pakai Aset Tetap Lainnya	-	-	-	-	-	-	-	-	-	-	-	-	-	-	-	-
Jumlah		-	-	-	-	-	-	-	-	-	-	-	-	-	-	-	-

MUTASI ASET TETAP TAK BERWUJUD PEMERINTAH PROVINSI JAWA TENGAH
AUDITED 2019

Kode Lokasi : 040601
Bidang : BADAN PENGEMBANGAN SUMBER DAYA MANUSIA DAERAH
Sub Bidang : BADAN PENGEMBANGAN SUMBER DAYA MANUSIA DAERAH
Satuan Kerja : BADAN PENGEMBANGAN SUMBER DAYA MANUSIA DAERAH

No.	Uraian	SALDO AWAL TAHUN 2019		PENAMBAHAN														PELEPASAN												Per 31 Desember 2019	
				Belanja Modal		Belanja Barang Jasa		Hibah		Mutasi Masuk		REKLASIFIKASI				Koreksi		Jumlah Tambah		Mutasi Keluar		REKLASIFIKASI				Penghapusan		Koreksi		Jumlah Kurang			
												Dari Aset Tak Berwujud		Dari Aset Tetap								Ke Aset Tak Berwujud		Ke Aset Tetap									
		Jml	Nilai	Jml	Nilai	Jml	Nilai	Jml	Nilai	Jml	Nilai	Jml	Nilai	Jml	Nilai	Jml	Nilai	Jml	Nilai	Jml	Nilai	Jml	Nilai	Jml	Nilai	Jml	Nilai	Jml	Nilai	Jml	Nilai
1	2	3		4		5		6		7		8		9		10		11		12		13		14		15		16		17		18	
1	1.5.3.01.01.01 GOODWILL	-	-	-	-	-	-	-	-	-	-	-	-	-	-	-	-	-	-	-	-	-	-	-	-	-	-	-	-	-	-	-	-
2	1.5.3.01.01.02 LISENSI DAN FRANCHISE	-	-	-	-	-	-	-	-	-	-	-	-	-	-	-	-	-	-	-	-	-	-	-	-	-	-	-	-	-	-	-	-
3	1.5.3.01.03.03 HAK CIPTA	-	-	-	-	-	-	-	-	-	-	-	-	-	-	-	-	-	-	-	-	-	-	-	-	-	-	-	-	-	-	35	292,434,750
4	1.5.3.01.01.04 HAK PATEN	-	-	-	-	-	-	-	-	-	-	-	-	-	-	-	-	-	-	-	-	-	-	-	-	-	-	-	-	-	-	-	-
5	1.5.3.01.01.05 SOFTWARE	35	292,434,750	-	-	-	-	-	-	-	-	-	-	-	-	-	-	-	-	-	-	-	-	-	-	-	-	-	-	-	-	-	-
6	1.5.3.01.01.06 LISENSI	-	-	-	-	-	-	-	-	-	-	-	-	-	-	-	-	-	-	-	-	-	-	-	-	-	-	-	-	-	-	-	-
7	1.5.3.01.01.07 ASET TIDAK BERWUJUD YANG MENGANDUNG NILAI SEJARAH/ BUDAYA	-	-	-	-	-	-	-	-	-	-	-	-	-	-	-	-	-	-	-	-	-	-	-	-	-	-	-	-	-	-	-	-
8	1.5.3.01.01.08 ASET TIDAK BERWUJUD DALAM PENGEMBANGAN	-	-	-	-	-	-	-	-	-	-	-	-	-	-	-	-	-	-	-	-	-	-	-	-	-	-	-	-	-	-	-	-
9	1.5.3.01.01.09 ASET TIDAK BERWUJUD LAINNYA	-	-	-	-	-	-	-	-	-	-	-	-	-	-	-	-	-	-	-	-	-	-	-	-	-	-	-	-	-	-	-	-
Jumlah		35	292,434,750.00	-	-	-	-	-	-	-	-	-	-	-	-	-	-	-	-	-	-	-	-	-	-	-	-	-	-	-	-	35	292,434,750.00

MUTASI ASET LAINNYA PEMERINTAH PROVINSI JAWA TENGAH
AUDITED 2019

Kode Lokasi : 040601
Bidang : BADAN PENGEMBANGAN SUMBER DAYA MANUSIA DAERAH
Sub Bidang : BADAN PENGEMBANGAN SUMBER DAYA MANUSIA DAERAH
Satuan Kerja : BADAN PENGEMBANGAN SUMBER DAYA MANUSIA DAERAH

No.	Uraian	SALDO AWAL TAHUN 2019		Penambahan						Pengurangan																Per 31 Desember 2019	
				Belanja Aset Tetap		Koreksi		Jumlah Tambah		Penjualan												Jumlah Kurang					
										Rekap Ke Aset Tetap		Pokok Pemindahtakan		Penjualan		Penghapusan											
																TGR		Lain-2		Koreksi							
		Jml	Nilai	Jml	Nilai	Jml	Nilai	Jml	Nilai	Jml	Nilai	Jml	Nilai	Jml	Nilai	Jml	Nilai	Jml	Nilai	Jml	Nilai	Jml	Nilai	Jml	Nilai	Jml	Nilai
1	2	3	4	5	6	7	10	11	12	13	14	15	16	17	18	19	20	21	22	23	24	27	28	29	30		
1	1.5.4.01.01.01.001 Tanah Rusak Berat	-	-	-	-	-	-	-	-	-	-	-	-	-	-	-	-	-	-	-	-	-	-	8,602	2,882,132,305		
2	1.5.4.01.01.01.002 Peralatan dan Mesin Rusak Berat	8,602	2,882,132,305	-	-	-	-	-	-	-	-	-	-	-	-	-	-	-	-	-	-	-	-	-	-		
3	1.5.4.01.01.01.003 Gedung dan Bangunan Rusak Berat	-	-	-	-	-	-	-	-	-	-	-	-	-	-	-	-	-	-	-	-	-	-	-	-		
4	1.5.4.01.01.01.004 Jalan, Irigasi dan Jaringan Rusak Berat	-	-	-	-	-	-	-	-	-	-	-	-	-	-	-	-	-	-	-	-	-	-	-	-		
5	1.5.4.01.01.01.005 Aset Tetap Lainnya Rusak Berat	-	-	-	-	-	-	-	-	-	-	-	-	-	-	-	-	-	-	-	-	-	-	-	-		
6	1.5.4.01.01.02.001 Aset Tetap Tanah Yang Tidak Digunakan Dalam Operasional Pemerintahan	-	-	-	-	-	-	-	-	-	-	-	-	-	-	-	-	-	-	-	-	-	-	-	-		
7	1.5.4.01.01.02.002 Aset Tetap Peralatan dan Mesin Yang Tidak Digunakan Dalam Operasional Pemerintahan	-	-	-	-	-	-	-	-	-	-	-	-	-	-	-	-	-	-	-	-	-	-	-	-		
8	1.5.4.01.01.02.003 Aset Tetap Gedung dan Bangunan Yang Tidak Digunakan Dalam Operasional Pemerintahan	-	-	-	-	-	-	-	-	-	-	-	-	-	-	-	-	-	-	-	-	-	-	-	-		
9	1.5.4.01.01.02.004 Aset Tetap Jalan, Irigasi dan Jaringan Yang Tidak Digunakan Dalam Operasional Pemerintahan	-	-	-	-	-	-	-	-	-	-	-	-	-	-	-	-	-	-	-	-	-	-	-	-		
10	1.5.4.01.01.02.005 Aset Tetap Lainnya Yang Tidak Digunakan Dalam Operasional Pemerintahan	-	-	-	-	-	-	-	-	-	-	-	-	-	-	-	-	-	-	-	-	-	-	-	-		
11	1.5.4.01.01.03.001 Aset Lain-lain Tanah	-	-	-	-	-	-	-	-	-	-	-	-	-	-	-	-	-	-	-	-	-	-	-	-		
12	1.5.4.01.01.03.002 Aset Lain-lain Peralatan dan Mesin	-	-	-	-	-	-	-	-	-	-	-	-	-	-	-	-	-	-	-	-	-	-	-	-		
13	1.5.4.01.01.03.003 Aset Lain-lain Gedung dan Bangunan	-	-	-	-	-	-	-	-	-	-	-	-	-	-	-	-	-	-	-	-	-	-	-	-		
14	1.5.4.01.01.03.004 Aset Lain-lain Jalan, Irigasi dan Jaringan	-	-	-	-	-	-	-	-	-	-	-	-	-	-	-	-	-	-	-	-	-	-	-	-		
15	1.5.4.01.01.03.005 Aset Lain-lain Aset Tetap Lainnya	-	-	-	-	-	-	-	-	-	-	-	-	-	-	-	-	-	-	-	-	-	-	-	-		
Jumlah		-	8,602	2,882,132,305	-	-	-	-	-	-	-	-	-	-	-	-	-	-	-	-	-	-	-	8,602	2,882,132,305		

MUTASI ASET PEMANFAATAN PEMERINTAH PROVINSI JAWA TENGAH
AUDITED 2019

Kode Lokasi : 040601
Bidang : BADAN PENGEMBANGAN SUMBER DAYA MANUSIA DAERAH
Sub Bidang : BADAN PENGEMBANGAN SUMBER DAYA MANUSIA DAERAH
Satuan Kerja : BADAN PENGEMBANGAN SUMBER DAYA MANUSIA DAERAH

No.	Uraian	SALDO AWAL TAHUN 2019		Penambahan						Pengurangan						Per 31 Desember 2019	
				Rekap Masuk		Koreksi		Jumlah Tambah		Rekap Ke Aset Tetap		Koreksi		Jumlah Kurang			
		Jml	Nilai	Jml	Nilai	Jml	Nilai	Jml	Nilai	Jml	Nilai	Jml	Nilai	Jml	Nilai	Jml	Nilai
1	2	3	4	5	6	9	10	11	12	15	16	19	20	27	28	29	30
1	1.5.2.01.01.01.001 Sewa Tanah	-	-	-	-	-	-	-	-	-	-	-	-	-	-	-	-
2	1.5.2.01.01.01.002 Sewa Peralatan dan Mesin	-	-	-	-	-	-	-	-	-	-	-	-	-	-	-	-
3	1.5.2.01.01.01.003 Sewa Gedung dan Bangunan	-	-	-	-	-	-	-	-	-	-	-	-	-	-	-	-
4	1.5.2.01.01.01.004 Sewa Jalan, Irigasi dan Jaringan	-	-	-	-	-	-	-	-	-	-	-	-	-	-	-	-
5	1.5.2.01.01.02.001 Kerja Sama Pemanfaatan Tanah	-	-	-	-	-	-	-	-	-	-	-	-	-	-	-	-
6	1.5.2.01.01.02.002 Kerja Sama Pemanfaatan Peralatan dan Mesin	-	-	-	-	-	-	-	-	-	-	-	-	-	-	-	-
7	1.5.2.01.01.02.003 Kerja Sama Pemanfaatan Gedung dan Bangunan	-	-	-	-	-	-	-	-	-	-	-	-	-	-	-	-
8	1.5.2.01.01.02.004 Kerja Sama Pemanfaatan Jalan, Irigasi dan Jaringan	-	-	-	-	-	-	-	-	-	-	-	-	-	-	-	-
9	1.5.2.01.01.02.005 Kerja Sama Pemanfaatan Aset Tetap Lainnya	-	-	-	-	-	-	-	-	-	-	-	-	-	-	-	-
10	1.5.2.01.01.03.001 Bangun Guna Serah/Bangun Serah Guna (BGS/BSG) Tanah	-	-	-	-	-	-	-	-	-	-	-	-	-	-	-	-
11	1.5.2.01.01.03.002 Bangun Serah Guna (BSG) Peralatan dan Mesin	-	-	-	-	-	-	-	-	-	-	-	-	-	-	-	-
12	1.5.2.01.01.03.003 Bangun Serah Guna (BSG) Gedung dan Bangunan	-	-	-	-	-	-	-	-	-	-	-	-	-	-	-	-
13	1.5.2.01.01.03.004 Bangun Serah Guna (BSG) Jalan, Irigasi dan Jaringan	-	-	-	-	-	-	-	-	-	-	-	-	-	-	-	-
14	1.5.2.01.01.03.005 Bangun Serah Guna (BSG) Aset Tetap Lainnya	-	-	-	-	-	-	-	-	-	-	-	-	-	-	-	-
15	1.5.2.01.01.04.001 Kerja Sama Penyediaan Infrastruktur Tanah	-	-	-	-	-	-	-	-	-	-	-	-	-	-	-	-
16	1.5.2.01.01.04.002 Kerja Sama Penyediaan Infrastruktur Peralatan dan Mesin	-	-	-	-	-	-	-	-	-	-	-	-	-	-	-	-
17	1.5.2.01.01.04.003 Kerja Sama Penyediaan Infrastruktur Bangunan dan Gedung	-	-	-	-	-	-	-	-	-	-	-	-	-	-	-	-
18	1.5.2.01.01.04.004 Kerja Sama Penyediaan Infrastruktur Jalan, Irigasi dan Jaringan	-	-	-	-	-	-	-	-	-	-	-	-	-	-	-	-
19	1.5.2.01.01.04.005 Kerja Sama Penyediaan Infrastruktur Aset Tetap Lainnya	-	-	-	-	-	-	-	-	-	-	-	-	-	-	-	-
20	1.5.2.01.01.05.001 Prijen Pakai Tanah	-	-	-	-	-	-	-	-	-	-	-	-	-	-	-	-
21	1.5.2.01.01.05.002 Prijen Pakai Peralatan dan Mesin	-	-	-	-	-	-	-	-	-	-	-	-	-	-	-	-
22	1.5.2.01.01.05.003 Prijen Pakai Bangunan dan Gedung	-	-	-	-	-	-	-	-	-	-	-	-	-	-	-	-
23	1.5.2.01.01.05.004 Prijen Pakai Jalan, Irigasi dan Jaringan	-	-	-	-	-	-	-	-	-	-	-	-	-	-	-	-
24	1.5.2.01.01.05.005 Prijen Pakai Aset Tetap Lainnya	-	-	-	-	-	-	-	-	-	-	-	-	-	-	-	-
Jumlah		-	-	-	-	-	-	-	-	-	-	-	-	-	-	-	-

MUTASI ASET TETAP TAK BERWUJUD PEMERINTAH PROVINSI JAWA TENGAH
AUDITED 2019

Kode Lokasi : 0F0701
Bidang : BADAN PENGHUBUNG
Sub Bidang : BADAN PENGHUBUNG
Satuan Kerja : BADAN PENGHUBUNG

No.	Uraian	SALDO AWAL TAHUN 2019		PENAMBAHAN																PENGURANGAN																Per 31 Desember 2019	
				Belanja Modal		Belanja Barang Jasa		Hibah		Mutasi Masuk		RECLASSIFICATION				Koreksi		Jumlah Tambah		Mutasi Keluar		RECLASSIFICATION				Penghapusan		Koreksi		Jumlah Kurang			
												Dari Aset Tak Berwujud		Dari Aset Tetap								Ke Aset Tak Berwujud		Ke Aset Tetap											
		Jml	Nilai	Jml	Nilai	Jml	Nilai	Jml	Nilai	Jml	Nilai	Jml	Nilai	Jml	Nilai	Jml	Nilai	Jml	Nilai	Jml	Nilai	Jml	Nilai	Jml	Nilai	Jml	Nilai	Jml	Nilai	Jml	Nilai	Jml	Nilai
1	2	3	4	5	6	7	8	9	10	11	12	13	14	15	16	17	18	19	20	21	22	23	24	25	26	27	28	29	30	31	32	33	34
1	1.5.3.01.00.01 GOODWILL	-	-	-	-	-	-	-	-	-	-	-	-	-	-	-	-	-	-	-	-	-	-	-	-	-	-	-	-	-	-	-	-
2	1.5.3.01.00.02 LISENSI DAN FRENCHISE	-	-	-	-	-	-	-	-	-	-	-	-	-	-	-	-	-	-	-	-	-	-	-	-	-	-	-	-	-	-	-	-
3	1.5.3.01.00.03 HAK CIPTA	-	-	-	-	-	-	-	-	-	-	-	-	-	-	-	-	-	-	-	-	-	-	-	-	-	-	-	-	-	-	-	-
4	1.5.3.01.00.04 HAK PATEN	-	-	-	-	-	-	-	-	-	-	-	-	-	-	-	-	-	-	-	-	-	-	-	-	-	-	-	-	-	-	-	-
5	1.5.3.01.00.05 SOFTWARE	-	-	-	-	-	-	-	-	-	-	-	-	-	-	-	-	-	-	-	-	-	-	-	-	-	-	-	-	-	-	-	-
6	1.5.3.01.00.06 KASAN	-	-	-	-	-	-	-	-	-	-	-	-	-	-	-	-	-	-	-	-	-	-	-	-	-	-	-	-	-	-	-	-
7	1.5.3.01.00.07 ASET TIDAK BERWUJUD YANG MEMPUNYAI NILAI SEJARAH/ BUDAYA	-	-	-	-	-	-	-	-	-	-	-	-	-	-	-	-	-	-	-	-	-	-	-	-	-	-	-	-	-	-	-	-
8	1.5.3.01.00.08 ASET TIDAK BERWUJUD DALAM PENGERJAAN	-	-	-	-	-	-	-	-	-	-	-	-	-	-	-	-	-	-	-	-	-	-	-	-	-	-	-	-	-	-	-	-
9	1.5.3.01.00.09 ASET TIDAK BERWUJUD LAINNYA	-	-	-	-	-	-	-	-	-	-	-	-	-	-	-	-	-	-	-	-	-	-	-	-	-	-	-	-	-	-	-	-
Jumlah		-	-	-	-	-	-	-	-	-	-	-	-	-	-	-	-	-	-	-	-	-	-	-	-	-	-	-	-	-	-	-	-

MUTASI ASET LAINNYA PEMERINTAH PROVINSI JAWA TENGAH
AUDITED 2019

Kode Lokasi : 0F0701
Bidang : BADAN PENGHUBUNG
Sub Bidang : BADAN PENGHUBUNG
Satuan Kerja : BADAN PENGHUBUNG

No.	Uraian	SALDO AWAL TAHUN 2019		Penambahan						Pengurangan																Per 31 Desember 2019	
				Reklas dari Aset Tetap		Koreksi		Jumlah Tambah		Reklas ke Aset Tetap		Reklas Pemanfaatan		Penghapusan						Koreksi		Jumlah Kurang			
														Penjualan		TGR		Lain2							
		Jml	Nilai	Jml	Nilai	Jml	Nilai	Jml	Nilai	Jml	Nilai	Jml	Nilai	Jml	Nilai	Jml	Nilai	Jml	Nilai	Jml	Nilai	Jml	Nilai	Jml	Nilai
1	2	3	4	5	6	9	10	11	12	13	14	15	16	17	18	19	20	21	22	23	24	27	28	29	30
1	1.5.4.01.01.01.001 Tanah Rusak Berat	-	-	-	-	-	-	-	-	-	-	-	-	-	-	-	-	-	-	-	-	-	-	-	-
2	1.5.4.01.01.01.002 Peralatan dan Mesin Rusak Berat	150	416.526.380	-	-	-	-	-	-	-	-	-	-	-	-	-	-	-	-	-	-	-	-	150	416.526.380
3	1.5.4.01.01.01.003 Gedung dan Bangunan Rusak Berat	-	-	-	-	-	-	-	-	-	-	-	-	-	-	-	-	-	-	-	-	-	-	-	-
4	1.5.4.01.01.01.004 Jalan, Irigasi dan Jaringan Rusak Berat	-	-	-	-	-	-	-	-	-	-	-	-	-	-	-	-	-	-	-	-	-	-	-	-
5	1.5.4.01.01.01.005 Aset Tetap Lainnya Rusak Berat	24	157.763.067	-	-	-	-	-	-	-	-	-	-	-	-	-	-	-	-	-	-	-	-	24	157.763.067
6	1.5.4.01.01.02.001 Aset Tetap Tanah Yang Tidak Digunakan Dalam Operasional Pemerintahan	-	-	-	-	-	-	-	-	-	-	-	-	-	-	-	-	-	-	-	-	-	-	-	-
7	1.5.4.01.01.02.002 Aset Tetap Peralatan dan Mesin Yang Tidak Digunakan Dalam Operasional Pemerintahan	-	-	-	-	-	-	-	-	-	-	-	-	-	-	-	-	-	-	-	-	-	-	-	-
8	1.5.4.01.01.02.003 Aset Tetap Gedung dan Bangunan Yang Tidak Digunakan Dalam Operasional Pemerintahan	-	-	-	-	-	-	-	-	-	-	-	-	-	-	-	-	-	-	-	-	-	-	-	-
9	1.5.4.01.01.02.004 Aset Tetap Jalan, Irigasi dan Jaringan Yang Tidak Digunakan Dalam Operasional Pemerintahan	-	-	-	-	-	-	-	-	-	-	-	-	-	-	-	-	-	-	-	-	-	-	-	-
10	1.5.4.01.01.02.005 Aset Tetap Lainnya Yang Tidak Digunakan Dalam Operasional Pemerintahan	-	-	-	-	-	-	-	-	-	-	-	-	-	-	-	-	-	-	-	-	-	-	-	-
11	1.5.4.01.01.03.001 Aset Lain dan Tanah	-	-	-	-	-	-	-	-	-	-	-	-	-	-	-	-	-	-	-	-	-	-	-	-
12	1.5.4.01.01.03.002 Aset Lain dan Peralatan dan Mesin	-	-	-	-	-	-	-	-	-	-	-	-	-	-	-	-	-	-	-	-	-	-	-	-
13	1.5.4.01.01.03.003 Aset Lain dan Gedung dan Bangunan	-	-	-	-	-	-	-	-	-	-	-	-	-	-	-	-	-	-	-	-	-	-	-	-
14	1.5.4.01.01.03.004 Aset Lain dan Jalan, Irigasi dan Jaringan	-	-	-	-	-	-	-	-	-	-	-	-	-	-	-	-	-	-	-	-	-	-	-	-
15	1.5.4.01.01.03.005 Aset Lain dan Aset Tetap Lainnya	-	-	-	-	-	-	-	-	-	-	-	-	-	-	-	-	-	-	-	-	-	-	-	-
Jumlah		180	574.289.447	-	-	-	-	-	-	-	-	-	-	-	-	-	-	-	-	-	-	-	-	180	574.289.447

MUTASI ASET PEMANFAATAN PEMERINTAH PROVINSI JAWA TENGAH
AUDITED 2019

Kode Lokasi : 0F0701
Bidang : BADAN PENGHUBUNG
Sub Bidang : BADAN PENGHUBUNG
Satuan Kerja : BADAN PENGHUBUNG

No.	Uraian	SALDO AWAL TAHUN 2019		Penambahan						Pengurangan						Per 31 Desember 2019	
				Reklas Masuk		Koreksi		Jumlah Tambah		Reklas ke Aset Tetap		Koreksi		Jumlah Kurang			
		Jml	Nilai	Jml	Nilai	Jml	Nilai	Jml	Nilai	Jml	Nilai	Jml	Nilai	Jml	Nilai	Jml	Nilai
1	2	3	4	5	6	9	10	11	12	13	14	15	16	17	18	29	30
1	1.5.2.01.01.01.001 Sewa Tanah	-	-	-	-	-	-	-	-	-	-	-	-	-	-	-	-
2	1.5.2.01.01.01.002 Sewa Peralatan dan Mesin	-	-	-	-	-	-	-	-	-	-	-	-	-	-	-	-
3	1.5.2.01.01.01.003 Sewa Gedung dan Bangunan	-	-	-	-	-	-	-	-	-	-	-	-	-	-	-	-
4	1.5.2.01.01.01.004 Sewa Jalan, Irigasi dan Jaringan	-	-	-	-	-	-	-	-	-	-	-	-	-	-	-	-
5	1.5.2.01.01.02.001 Kerja Sama Pemanfaatan Tanah	-	-	-	-	-	-	-	-	-	-	-	-	-	-	-	-
6	1.5.2.01.01.02.002 Kerja Sama Pemanfaatan Peralatan dan Mesin	-	-	-	-	-	-	-	-	-	-	-	-	-	-	-	-
7	1.5.2.01.01.02.003 Kerja Sama Pemanfaatan Gedung dan Bangunan	-	-	-	-	-	-	-	-	-	-	-	-	-	-	-	-
8	1.5.2.01.01.02.004 Kerja Sama Pemanfaatan Jalan, Irigasi dan Jaringan	-	-	-	-	-	-	-	-	-	-	-	-	-	-	-	-
9	1.5.2.01.01.02.005 Kerja Sama Pemanfaatan Aset Tetap Lainnya	-	-	-	-	-	-	-	-	-	-	-	-	-	-	-	-
10	1.5.2.01.01.03.001 Bangun Guna Serah/Bangun Serah Guna (BGS/BSG) Tanah	-	-	-	-	-	-	-	-	-	-	-	-	-	-	-	-
11	1.5.2.01.01.03.002 Bangun Serah Guna (BSG) Peralatan dan Mesin	-	-	-	-	-	-	-	-	-	-	-	-	-	-	-	-
12	1.5.2.01.01.03.003 Bangun Serah Guna (BSG) Gedung dan Bangunan	-	-	-	-	-	-	-	-	-	-	-	-	-	-	-	-
13	1.5.2.01.01.03.004 Bangun Serah Guna (BSG) Jalan, Irigasi dan Jaringan	-	-	-	-	-	-	-	-	-	-	-	-	-	-	-	-
14	1.5.2.01.01.03.005 Bangun Serah Guna (BSG) Aset Tetap Lainnya	-	-	-	-	-	-	-	-	-	-	-	-	-	-	-	-
15	1.5.2.01.01.04.001 Kerja Sama Penyediaan Infrastruktur Tanah	-	-	-	-	-	-	-	-	-	-	-	-	-	-	-	-
16	1.5.2.01.01.04.002 Kerja Sama Penyediaan Infrastruktur Peralatan dan Mesin	-	-	-	-	-	-	-	-	-	-	-	-	-	-	-	-
17	1.5.2.01.01.04.003 Kerja Sama Penyediaan Infrastruktur Bangunan dan Gedung	-	-	-	-	-	-	-	-	-	-	-	-	-	-	-	-
18	1.5.2.01.01.04.004 Kerja Sama Penyediaan Infrastruktur Jalan, Irigasi dan Jaringan	-	-	-	-	-	-	-	-	-	-	-	-	-	-	-	-
19	1.5.2.01.01.04.005 Kerja Sama Penyediaan Infrastruktur Aset Tetap Lainnya	-	-	-	-	-	-	-	-	-	-	-	-	-	-	-	-
20	1.5.2.01.01.05.001 Pinjam Pakai Tanah	-	-	-	-	-	-	-	-	-	-	-	-	-	-	-	-
21	1.5.2.01.01.05.002 Pinjam Pakai Peralatan dan Mesin	-	-	-	-	-	-	-	-	-	-	-	-	-	-	-	-
22	1.5.2.01.01.05.003 Pinjam Pakai Bangunan dan Gedung	-	-	-	-	-	-	-	-	-	-	-	-	-	-	-	-
23	1.5.2.01.01.05.004 Pinjam Pakai Jalan, Irigasi dan Jaringan	-	-	-	-	-	-	-	-	-	-	-	-	-	-	-	-
24	1.5.2.01.01.05.005 Pinjam Pakai Aset Tetap Lainnya	-	-	-	-	-	-	-	-	-	-	-	-	-	-	-	-
Jumlah		-	-	-	-	-	-	-	-	-	-	-	-	-	-	-	-

MUTASI ASET TETAP TAK BERWUJUD PEMERINTAH PROVINSI JAWA TENGAH
AUDITED 2019

Kode Lokasi : 04001
Bidang : SKPKD
Sub Bidang : SKPKD
Satuan Kerja : SKPKD

No.	Uraian	SALDO AWAL TAHUN 2019		PENAMBAHAN																PENGURANGAN														Per 31 Desember 2019	
				Belanja Modal		Belanja Barang Jasa		Hibah		Mutasi Masuk		PENGALIHAN				Koreksi		Jumlah Tambah		Mutasi Keluar		RECLASSIFIKASI				Penghapusan		Koreksi		Jumlah Kurang			
												Dari Aset Tak Berwujud		Dari Aset Tetap								Ke Aset Tak Berwujud		Ke Aset Tetap									
		jml	Nilai	jml	Nilai	jml	Nilai	jml	Nilai	jml	Nilai	jml	Nilai	jml	Nilai	jml	Nilai	jml	Nilai	jml	Nilai	jml	Nilai	jml	Nilai	jml	Nilai	jml	Nilai	jml	Nilai	jml	Nilai
1	2	3		4		5		6		7		8		9		10		11		12		13		14		15		16		17		18	
1	1.5.3.01.01.01 GOODWILL	-	-	-	-	-	-	-	-	-	-	-	-	-	-	-	-	-	-	-	-	-	-	-	-	-	-	-	-	-	-	-	-
2	1.5.3.01.01.02 LICENSI DAN FRANCHISE	-	-	-	-	-	-	-	-	-	-	-	-	-	-	-	-	-	-	-	-	-	-	-	-	-	-	-	-	-	-	-	-
3	1.5.3.01.01.03 HAK CIPTA	-	-	-	-	-	-	-	-	-	-	-	-	-	-	-	-	-	-	-	-	-	-	-	-	-	-	-	-	-	-	-	-
4	1.5.3.01.01.04 HAK PATEN	-	-	-	-	-	-	-	-	-	-	-	-	-	-	-	-	-	-	-	-	-	-	-	-	-	-	-	-	-	-	-	-
5	1.5.3.01.01.05 SOFTWARE	-	-	-	-	-	-	-	-	-	-	-	-	-	-	-	-	-	-	-	-	-	-	-	-	-	-	-	-	-	-	-	-
6	1.5.3.01.01.06 KAJIAN	-	-	-	-	-	-	-	-	-	-	-	-	-	-	-	-	-	-	-	-	-	-	-	-	-	-	-	-	-	-	-	-
7	1.5.3.01.01.07 ASET TIDAK BERWUJUD YANG MENGANDUNG NILAI SEJARAH/ BUDAYA	-	-	-	-	-	-	-	-	-	-	-	-	-	-	-	-	-	-	-	-	-	-	-	-	-	-	-	-	-	-	-	-
8	1.5.3.01.01.08 ASET TIDAK BERWUJUD DALAM PENGERJAAN	-	-	-	-	-	-	-	-	-	-	-	-	-	-	-	-	-	-	-	-	-	-	-	-	-	-	-	-	-	-	-	-
9	1.5.3.01.01.09 ASET TIDAK BERWUJUD LAINNYA	-	-	-	-	-	-	-	-	-	-	-	-	-	-	-	-	-	-	-	-	-	-	-	-	-	-	-	-	-	-	-	-
	Jumlah	-	-	-	-	-	-	-	-	-	-	-	-	-	-	-	-	-	-	-	-	-	-	-	-	-	-	-	-	-	-	-	-

MUTASI ASET LAINNYA PEMERINTAH PROVINSI JAWA TENGAH
AUDITED 2019

Kode Lokasi : 04001
Bidang : SKPKD
Sub Bidang : SKPKD
Satuan Kerja : SKPKD

No.	Uraian	SALDO AWAL TAHUN 2019		Penambahan						Pengurangan																Per 31 Desember 2019	
				Reklas dari Aset Tetap		Koreksi		Jumlah Tambah		Reklas ke Aset Tetap		Reklas Pemanfaatan		Penjualan		Pemusnahan				Koreksi		Jumlah Kurang			
																TGR		Lain2							
		jml	Nilai	jml	Nilai	jml	Nilai	jml	Nilai	jml	Nilai	jml	Nilai	jml	Nilai	jml	Nilai	jml	Nilai	jml	Nilai	jml	Nilai	jml	Nilai
1	2	3	4	5	6	7	8	9	10	11	12	13	14	15	16	17	18	19	20	21	22	23	24	27	28	29	30
1	1.5.4.01.01.01.001 Tanah Rusak Berat	-	-	-	-	-	-	-	-	-	-	-	-	-	-	-	-	-	-	-	-	-	-	-	-	-	-
2	1.5.4.01.01.01.002 Peralatan dan Mesin Rusak Berat	165	453.116.000	-	-	-	-	-	-	-	-	-	-	-	-	-	-	-	-	-	-	-	-	-	-	165	453.116.000
3	1.5.4.01.01.01.003 Gedung dan Bangunan Rusak Berat	2	8.775.001	-	-	-	-	-	-	-	-	-	-	-	-	-	-	-	-	-	-	-	-	-	-	2	8.775.001
4	1.5.4.01.01.01.004 Jalan, Irigasi dan Jaringan Rusak Berat	-	-	-	-	-	-	-	-	-	-	-	-	-	-	-	-	-	-	-	-	-	-	-	-	-	-
5	1.5.4.01.01.01.005 Aset Tetap Lainnya Rusak Berat	-	-	-	-	-	-	-	-	-	-	-	-	-	-	-	-	-	-	-	-	-	-	-	-	-	-
6	1.5.4.01.01.02.001 Aset Tetap Tanah Yang Tidak Digunakan Dalam Operasional Pemerintah	3	8.754.827.500	35	143.363.718.865	-	-	35	143.363.718.865	-	-	10	24.039.962.750	-	-	-	-	-	-	-	-	-	-	10	24.039.962.750	38	128.028.583.615
7	1.5.4.01.01.02.002 Aset Tetap Peralatan dan Mesin Yang Tidak Digunakan Dalam Operasional Pemerintah	-	-	-	-	-	-	-	-	-	-	-	-	-	-	-	-	-	-	-	-	-	-	-	-	-	-
8	1.5.4.01.01.02.003 Aset Tetap Gedung dan Bangunan Yang Tidak Digunakan Dalam Operasional Pemerintah	-	-	3	102.176.000	-	-	3	102.176.000	-	-	3	102.176.000	-	-	-	-	-	-	-	-	-	-	3	102.176.000	-	-
9	1.5.4.01.01.02.004 Aset Tetap Jalan, Irigasi dan Jaringan Yang Tidak Digunakan Dalam Operasional Pemerintah	-	-	-	-	-	-	-	-	-	-	-	-	-	-	-	-	-	-	-	-	-	-	-	-	-	-
10	1.5.4.01.01.02.005 Aset Tetap Lainnya Yang Tidak Digunakan Dalam Operasional Pemerintah	-	-	-	-	-	-	-	-	-	-	-	-	-	-	-	-	-	-	-	-	-	-	-	-	-	-
11	1.5.4.01.01.03.001 Aset Lain-lain Tanah	-	-	-	-	-	-	-	-	-	-	-	-	-	-	-	-	-	-	-	-	-	-	-	-	-	-
12	1.5.4.01.01.03.002 Aset Lain-lain Peralatan dan Mesin	-	-	-	-	-	-	-	-	-	-	-	-	-	-	-	-	-	-	-	-	-	-	-	-	-	-
13	1.5.4.01.01.03.003 Aset Lain-lain Gedung dan Bangunan	-	-	-	-	-	-	-	-	-	-	-	-	-	-	-	-	-	-	-	-	-	-	-	-	-	-
14	1.5.4.01.01.03.004 Aset Lain-lain Jalan, Irigasi dan Jaringan	-	-	-	-	-	-	-	-	-	-	-	-	-	-	-	-	-	-	-	-	-	-	-	-	-	-
15	1.5.4.01.01.03.005 Aset Lain-lain Aset Tetap Lainnya	-	-	-	-	-	-	-	-	-	-	-	-	-	-	-	-	-	-	-	-	-	-	-	-	-	-
	Jumlah	170	9.165.718.501	38	143.465.894.865	-	-	38	143.465.894.865	-	-	13	24.142.138.750	-	-	-	-	-	-	-	-	-	-	13	24.142.138.750	195	128.490.474.616

MUTASI ASET PEMANFAATAN PEMERINTAH PROVINSI JAWA TENGAH
AUDITED 2019

Kode Lokasi : 04001
Bidang : SKPKD
Sub Bidang : SKPKD
Satuan Kerja : SKPKD

No.	Uraian	SALDO AWAL TAHUN 2019		Penambahan						Pengurangan						Per 31 Desember 2019	
				Reklas Masuk		Koreksi		Jumlah Tambah		Reklas ke Aset Tetap		Koreksi		Jumlah Kurang			
		jml	Nilai	jml	Nilai	jml	Nilai	jml	Nilai	jml	Nilai	jml	Nilai	jml	Nilai	jml	Nilai
1	2	3	4	5	6	8	10	11	12	5	6	9	10	27	28	29	30
1	1.5.2.01.01.01.001 Sewa Tanah	21	24.320.747.406	7	20.291.712.750	-	-	7	20.291.712.750	-	-	-	-	-	-	28	44.612.460.156
2	1.5.2.01.01.01.002 Sewa Peralatan dan Mesin	-	-	-	-	-	-	-	-	-	-	-	-	-	-	-	-
3	1.5.2.01.01.01.003 Sewa Gedung dan Bangunan	-	-	2	32.020.000	-	-	2	32.020.000	-	-	-	-	-	-	2	32.020.000
4	1.5.2.01.01.01.004 Sewa Jalan, Irigasi dan Jaringan	-	-	-	-	-	-	-	-	-	-	-	-	-	-	-	-
5	1.5.2.01.01.02.001 Kerja Sama Pemanfaatan Tanah	2	302.488.000.000	-	-	-	-	-	-	-	-	-	-	-	-	2	302.488.000.000
6	1.5.2.01.01.02.002 Kerja Sama Pemanfaatan Peralatan dan Mesin	-	-	-	-	-	-	-	-	-	-	-	-	-	-	-	-
7	1.5.2.01.01.02.003 Kerja Sama Pemanfaatan Gedung dan Bangunan	-	-	-	-	-	-	-	-	-	-	-	-	-	-	-	-
8	1.5.2.01.01.02.004 Kerja Sama Pemanfaatan Jalan, Irigasi dan Jaringan	-	-	-	-	-	-	-	-	-	-	-	-	-	-	-	-
9	1.5.2.01.01.02.005 Kerja Sama Pemanfaatan Aset Tetap Lainnya	-	-	-	-	-	-	-	-	-	-	-	-	-	-	-	-
10	1.5.2.01.01.03.001 Bangun Guna Serah/Bangun Serah Guna (BOT/BSG) Tanah	-	-	-	-	-	-	-	-	-	-	-	-	-	-	-	-
11	1.5.2.01.01.03.002 Bangun Serah Guna (BSG) Peralatan dan Mesin	-	-	-	-	-	-	-	-	-	-	-	-	-	-	-	-
12	1.5.2.01.01.03.003 Bangun Serah Guna (BSG) Gedung dan Bangunan	-	-	-	-	-	-	-	-	-	-	-	-	-	-	-	-
13	1.5.2.01.01.03.004 Bangun Serah Guna (BSG) Jalan, Irigasi dan Jaringan	-	-	-	-	-	-	-	-	-	-	-	-	-	-	-	-
14	1.5.2.01.01.03.005 Bangun Serah Guna (BSG) Aset Tetap Lainnya	-	-	-	-	-	-	-	-	-	-	-	-	-	-	-	-
15	1.5.2.01.01.04.001 Kerja Sama Penyediaan Infrastruktur Tanah	-	-	-	-	-	-	-	-	-	-	-	-	-	-	-	-
16	1.5.2.01.01.04.002 Kerja Sama Penyediaan Infrastruktur Peralatan dan Mesin	-	-	-	-	-	-	-	-	-	-	-	-	-	-	-	-
17	1.5.2.01.01.04.003 Kerja Sama Penyediaan Infrastruktur Bangunan dan Gedung	-	-	-	-	-	-	-	-	-	-	-	-	-	-	-	-
18	1.5.2.01.01.04.004 Kerja Sama Penyediaan Infrastruktur Jalan, Irigasi dan Jaringan	-	-	-	-	-	-	-	-	-	-	-	-	-	-	-	-
19	1.5.2.01.01.04.005 Kerja Sama Penyediaan Infrastruktur Aset Tetap Lainnya	-	-	-	-	-	-	-	-	-	-	-	-	-	-	-	-
20	1.5.2.01.01.05.001 Pinjam Pakai Tanah	9	2.349.599.500	3	3.758.200.000	-	-	3	3.758.200.000	-	-	-	-	-	-	9	6.107.799.500
21	1.5.2.01.01.05.002 Pinjam Pakai Peralatan dan Mesin	-	-	-	-	-	-	-	-	-	-	-	-	-	-	-	-
22	1.5.2.01.01.05.003 Pinjam Pakai Bangunan dan Gedung	-	-	1	70.196.000	-	-	1	70.196.000	-	-	-	-	-	-	1	70.196.000
23	1.5.2.01.01.05.004 Pinjam Pakai Jalan, Irigasi dan Jaringan	-	-	-	-	-	-	-	-	-	-	-	-	-	-	-	-
24	1.5.2.01.01.05.005 Pinjam Pakai Aset Tetap Lainnya	-	-	-	-	-	-	-	-	-	-	-	-	-	-	-	-
	Jumlah	28	329.158.346.906	13	24.142.138.750	-	-	13	24.142.138.750	-	-	-	-	-	-	42	353.300.485.656

PENYUSUTAN

ASET TETAP

TAHUN 2019

AKUMULASI PENYUSUTAN BARANG MILIK DAERAH
PROVINSI JAWA TENGAH

Kode Lokasi:
Keterangan:

Tahun: 2019

No	Kode Barang	Uraian	Jumlah	Nilai Aset Per 31 Desember 2019	Akumulasi Awal	Mutasi													Beban Penyusutan	Akumulasi Penyusutan	Nilai Buku Per 31 Desember 2019
						Masuk						Keluar									
						Hibah	Mutasi Masuk	Reklas Masuk	Aset Lainnya	Koreksi Thn Lalu	Koreksi Thn Berjalan	Ekstrakontabel	Mutasi Keluar	Reklas Keluar	Aset Lainnya	Koreksi Thn Lalu	Koreksi Thn Berjalan			
1	010201	DINAS PENDIDIKAN DAN KEBUDAYAAN	580.085	6.653.888.722.525.00	2.519.907.462.323.42	12.259.241.490.00	3.246.992.478.05	16.755.938.061.50	-	208.458.436.193.83	-	9.655.473.519.54	1.966.451.170.55	2.269.219.842.08	16.234.565.524.77	189.587.718.871.48	-	564.379.573.080.28	2.689.905.955.570.83	3.963.782.766.954.27
2	010202	DINAS KESEHATAN	13.784	248.975.897.478.00	115.024.085.671.98	-	264.018.312.00	240.344.220.00	-	-	-	1.772.585.028.53	106.915.062.50	380.923.050.00	86.634.880.00	-	-	14.135.153.463.67	127.305.816.846.32	121.670.080.826.68
3	010203	RSKD Dr. MONWARDI	19.587	943.892.466.823.00	458.682.714.372.09	-	441.741.772.00	-	-	59.160.360.400.00	-	837.837.455.00	609.900.000.00	-	-	-	-	67.906.595.245.29	391.801.124.635.38	382.021.364.487.62
4	010204	RSUD PROF. Dr. MARGONO SOEKARJO	16.637	832.165.871.576.00	424.946.986.575.96	6.617.647.474.60	-	4.200.000.00	-	-	-	556.664.280.00	-	-	-	-	-	60.532.450.530.39	512.978.930.101.87	339.188.941.274.33
5	010204	RSKD TUGURREJO SEMARANG	13.724	522.752.303.529.00	283.967.182.545.53	-	-	9.625.000.00	-	-	-	486.291.556.00	-	-	1.437.368.035.00	-	-	40.773.912.136.13	322.167.040.080.66	199.585.263.737.34
6	010205	RSUD KELET DONOROJO	8.169	274.268.442.028.00	131.398.779.149.34	-	-	208.026.664.00	-	-	-	142.231.566.00	-	-	-	-	-	21.752.008.294.63	143.217.573.861.97	131.079.868.366.03
7	010206	RSUD Dr. ASMONOGONDO UTOMO	9.491	177.986.373.922.00	98.350.697.024.98	37.437.500.00	-	-	-	-	-	336.834.082.60	-	-	-	-	-	15.298.705.845.41	79.271.216.278.57	98.695.157.646.03
8	010207	RSUD SURAKARTA	6.201	138.649.105.368.00	62.503.428.524.89	-	-	23.760.000.00	-	-	-	472.556.287.60	151.800.000.00	-	-	-	-	14.404.388.991.30	76.100.855.219.19	62.542.850.149.81
9	010208	RSJD Dr. RM. SOEJARWADI	4.489	137.085.129.534.00	71.975.824.538.19	-	-	9.500.000.00	-	-	-	248.027.580.00	-	-	-	-	-	15.788.778.051.31	85.524.075.034.50	51.561.054.500.50
10	010301	DINAS PEKERJAAN UMUM BINA MARGA DAN CIPTA KARYA	7.942	9.787.026.846.772.00	5.682.910.331.646.05	-	585.658.133.039.90	988.090.308.81	-	-	-	712.447.405.00	565.084.139.218.90	2.425.029.997.00	47.908.914.780.78	105.288.184.886.85	-	840.368.236.736.21	6.151.539.844.441.43	3.630.061.202.330.57
11	010302	DINAS PEKERJAAN UMUM SUMBER DAYA AIR DAN PENATAAN RUANG	5.099	978.100.851.505.00	398.215.764.452.24	-	222.579.375.00	-	500.000.00	-	-	273.978.248.05	64.192.675.00	-	235.814.940.00	-	-	46.505.404.974.06	255.389.265.039.30	722.701.816.315.70
12	010401	DINAS PERUMAHAN RAKYAT DAN KAWASAN PERMUKIMAN	1.015	19.886.651.567.00	10.257.442.235.38	-	-	-	-	-	-	742.754.000.00	-	-	-	-	-	720.836.891.58	10.735.315.926.94	9.094.934.740.06
13	010501	SATUAN POLISI PAMONG PRAJA	888	39.084.639.891.00	8.796.509.200.49	-	-	-	-	-	-	41.772.000.00	-	-	-	-	-	1.485.589.425.49	11.220.323.626.97	17.974.316.062.03
14	010502	BADAN KESATUAN BANGSA DAN POLITIK	812	14.414.964.400.00	7.471.008.786.00	-	-	-	-	-	-	155.597.101.00	-	-	-	-	-	980.564.429.70	8.326.970.126.70	6.088.888.273.30
15	010801	DINAS SOSIAL	11.610	240.120.537.654.00	107.893.550.429.46	6.927.500.00	3.151.460.497.29	104.882.000.00	4.000.000.00	127.696.750.00	-	2.525.418.980.00	1.893.463.709.29	23.000.000.00	10.000.000.00	-	-	7.336.736.523.66	114.171.928.991.14	125.948.608.662.86
16	010802	SEKRETARIAT BADAN PEMANGGULANGAN BENCANA	2.643	35.731.374.750.00	24.326.567.864.05	-	-	125.000.00	-	-	-	332.862.675.00	-	-	-	-	-	1.534.273.292.67	25.526.439.481.70	11.202.641.277.30
17	020101	DINAS TENAGA KERJA DAN TRANSMIGRASI	8.987	100.387.352.501.00	46.354.662.087.83	-	628.023.450.88	1.440.005.00	-	291.360.220.00	-	1.525.325.202.50	587.448.439.00	-	-	-	-	4.172.505.903.06	51.179.222.978.27	40.212.029.622.73
18	020202	DINAS PEMBERDAYAAN PEREMPUAN, PERLINDUNGAN ANAK, PENGENDALIAN	801	26.136.266.243.00	13.078.267.971.00	-	198.873.829.30	-	-	-	-	127.965.400.00	829.600.923.00	-	-	-	-	372.606.195.40	13.882.166.673.70	12.454.128.339.30
19	020301	DINAS LINGKUNGAN HIDUP DAN KEHUTANAN	7.316	119.084.571.254.00	56.866.287.260.69	-	18.797.726.923.98	10.000.000.00	-	-	-	369.354.221.00	14.218.252.923.98	-	-	-	-	7.641.219.829.48	64.711.526.869.37	54.373.045.384.63
20	020401	DINAS KETAHANAN PANGAN	2.476	33.474.436.216.00	14.808.279.433.60	-	5.717.557.501.23	3.000.000.00	-	-	-	162.919.976.78	-	-	370.000.000.00	-	-	1.270.656.293.92	21.387.804.351.67	12.086.631.865.03
21	020501	DINAS PEMBERDAYAAN MASYARAKAT, DESA, KEPENDUDUKAN DAN	2.085	24.700.183.905.00	14.298.096.777.20	-	-	-	-	-	-	136.840.022.00	-	-	-	-	-	1.268.572.277.19	15.563.439.032.39	9.137.544.872.61
22	020601	DINAS PERHUBUNGAN	5.564	281.819.601.880.00	91.586.750.308.80	-	1.388.988.581.75	8.953.046.537.40	-	17.171.880.00	-	599.661.514.00	469.850.000.00	3.673.868.887.84	500.421.243.00	-	-	9.943.574.365.94	106.973.394.232.35	154.841.207.650.65
23	020701	DINAS KOMUNIKASI DAN INFORMATIKA	2.539	87.837.155.537.00	26.660.033.326.27	-	-	13.964.250.00	24.165.000.00	-	-	160.370.964.00	346.712.789.00	5.569.700.00	-	-	-	10.539.008.909.10	38.942.962.036.37	28.894.191.491.63
24	020801	DINAS KOPERASI, USAHA KECIL DAN MENENGAH	2.924	51.849.795.051.00	22.375.731.296.71	-	-	-	-	-	-	274.424.700.00	-	-	-	-	-	2.216.649.639.44	24.317.953.233.15	27.531.841.817.85
25	020901	DINAS PENANAMAN MODAL DAN PELAYANAN TERPADU SATU PINTU	1.371	19.992.751.530.00	10.467.492.016.48	-	327.054.314.00	-	-	-	-	118.953.131.00	-	-	-	39.838.919.00	-	1.567.846.760.82	12.232.856.041.30	7.759.895.488.70
26	021001	DINAS KEPEMUDAAN, OLAH RAGA DAN PARIWISATA	4.518	242.134.915.376.00	39.435.295.152.62	-	-	1.341.064.492.50	-	809.604.376.50	-	21.312.745.50	-	-	134.690.244.00	-	-	9.784.750.143.07	41.414.709.125.13	220.719.964.202.87
27	021101	DINAS KEARSIPAN DAN PERPUSTAKAAN	2.532	37.908.662.958.00	16.840.060.048.51	-	349.289.250.00	400.000.00	-	-	-	258.934.094.00	-	-	-	-	-	2.545.148.497.73	39.616.211.302.28	18.192.851.655.72
28	030101	DINAS KELAUTAN DAN PERIKANAN	4.670	234.190.170.825.00	59.777.733.976.18	-	1.061.670.156.64	150.363.000.00	11.308.656.00	1.041.276.280.00	-	546.361.672.00	1.001.676.196.64	-	831.059.006.25	-	-	10.235.962.753.28	70.038.306.160.18	164.156.864.665.42
29	030201	DINAS PERTANIAN DAN PERKEBUNAN	11.764	260.251.773.111.00	132.773.352.137.86	452.840.900.00	-	31.959.850.00	-	5.420.810.580.00	-	800.448.546.00	6.381.881.021.23	-	9.200.812.580.00	-	-	11.081.812.719.80	127.269.038.800.53	132.892.737.120.47
30	030302	DINAS PETERNAKAN DAN KESEHATAN HEWAN	3.847	133.337.356.378.00	38.977.198.051.58	-	-	23.750.000.00	-	-	-	232.425.309.00	110.000.000.00	-	-	-	-	7.109.084.987.26	43.768.187.343.81	89.569.171.082.19
31	030301	DINAS ENERGI DAN SUMBER DAYA MINERAL	9.378	184.787.109.632.00	45.477.645.798.91	-	119.000.000.00	73.730.000.00	-	-	-	399.621.350.00	1.209.178.581.75	-	-	-	-	8.948.676.553.08	51.034.452.300.24	110.752.657.441.76
32	030401	DINAS PERINDUSTRIAN DAN PERDAGANGAN	7.467	182.003.620.465.00	74.250.039.592.33	-	-	212.556.250.00	-	-	-	948.451.963.98	-	-	74.587.415.00	-	-	1.734.080.340.64	81.473.828.785.90	80.539.012.101.01
33	040101	SKPKD	1.820	239.425.954.902.00	130.448.416.006.81	651.923.274.00	3.888.096.513.59	10.488.750.00	-	-	-	583.541.073.00	10.710.076.506.30	-	40.009.930.00	-	-	4.126.362.508.18	117.760.867.806.90	121.656.207.313.01
34	040104	SEKRETARIAT DAERAH	11.792	263.373.030.301.00	156.968.450.131.85	-	7.236.293.028.89	937.725.007.00	7.000.000.00	-	-	1.416.523.031.00	2.542.339.023.00	771.172.997.00	3.710.825.546.00	-	-	15.565.825.962.69	172.200.882.722.08	91.109.677.378.05
35	040105	SEKRETARIAT DPRD	7.940	194.280.634.940.00	86.815.938.472.59	-	-	20.000.000.00	-	-	-	343.687.999.00	2.005.372.536.00	-	-	-	-	6.590.351.591.81	71.008.910.649.40	23.192.975.390.60
36	040201	INSPEKTORAT	1.400	12.889.448.139.00	12.692.253.444.34	-	-	-	-	-	-	110.944.508.00	-	-	-	-	-	1.352.801.924.09	13.874.527.880.33	9.024.492.279.67
37	040301	BADAN PERENCANAAN PEMBANGUNAN, PENELITIAN DAN PENGEMBANGAN	2.541	43.773.617.203.00	27.455.663.235.70	73.857.777.00	-	-	-	9.907.043.50	-	43.156.775.00	-	-	17.153.740.44	13.814.067.00	-	2.370.397.258.90	29.832.947.808.26	13.940.669.394.74
38	040401	BADAN PENGELOLA PENDAPATAN DAERAH	27.871	459.867.325.718.00	171.218.731.412.59	-	1.219.394.554.30	-	-	38.550.000.00	-	2.207.158.003.00	1.241.992.504.30	-	-	-	-	21.363.276.942.09	192.439.710.751.68	276.857.614.966.32
39	040402	BADAN PENGELOLA KEUANGAN DAN ASET DAERAH	8.403	151.259.864.459.00	80.794.795.478.90	-	2.797.961.580.56	25.000.00	-	-	-	957.201.140.00	903.991.252.98	-	3.765.358.431.52	-	-	5.370.089.631.04	93.289.389.288.06	67.994.475.291.94
40	040501	BADAN KEPEGAWAIAN DAERAH	2.434	27.679.540.317.00	15.798.963.670.12	-	141.899.000.00	117.532.500.00	-	-	-	291.672.450.00	407.500.000.00	-	-	-	-	2.208.428.110.59	17.478.180.817.71	9.901.356.499.29
41	040601	BADAN PENGEMBANGAN SUMBER DAYA MANUSIA DAERAH	8.547	87.679.618.705.00	56.826.269.615.27	-	-	233.369.720.00	-	-	-	676.705.463.00	-	-	-	-	-	3.693.905.833.18	60.094.868.845.45	32.630.958.619.55
42	040701	BADAN PENGHUBUNG	1.900	34.779.696.531.00	31.562.791.237.73	-	11.516.250.00	22.000.000.00	-	-	-	85.054.262.00	54.000.000.00	-	-	-	-	1.705.195.779.19	33.218.228.674.42	11.562.467.856.58
		Jumlah	580.085	23.421.018.900.837.00	11.412.796.518.734.00	19.499.755.915.80	612.848.319.309.36	24.089.749.533.49	47.573.604.00	270.360.783.983.83	-	31.454.870.056.03	612.848.319.309.36	8.517.606.514.02	100.297.836.272.80	294.807.656.794.35	-	1.446.476.314.605.75	12.794.218.718.284.39	10.626.403.181.652.80

AKUMULASI PENYUSUTAN BARANG MILIK DAERAH
PROVINSI JAWA TENGAH

Kode Lokasi
Keterangan

Tahun 2019

No	Uraian	Jumlah	Nilai Aset Per 31 Desember 2019	Akumulasi Awal	Mutasi													Beban Penyusutan	Akumulasi Penyusutan	Nilai Buku Per 31 Desember 2019
					Masuk						Keluar									
					Hibah	Mutasi Masuk	Reklas Masuk	Aset Lainnya	Koreksi Thn Lalu	Koreksi Thn Berjalan	Ekstracomptable	Mutasi Keluar	Reklas Keluar	Aset Lainnya	Koreksi Thn Lalu	Koreksi Thn Berjalan			
1	1.3.7.01.01 AKUMULASI PENYUSUTAN ALAT BESAR	3,209	316,907,921,500	173,815,540,637	8,502,679	224,636,145	455,969,200	-	-	-	30,478,250	224,636,145	420,000	1,190,042,000	676,543	-	26,461,583,363.73	199,547,524,873.06	116,968,948,636.94
2	1.3.7.01.02 AKUMULASI PENYUSUTAN ALAT ANGKUTAN	9,620	319,260,799,014	341,879,486,702	2,465,734,713	25,731,514,348	-	11,500,000	6,588,398,225	-	6,166,000	25,731,514,348	2,838,383,019	9,340,056,495	817,349,391	-	36,630,346,405.36	377,070,093,948.91	142,190,705,069.09
3	1.3.7.01.03 AKUMULASI PENYUSUTAN ALAT BENGKEL DAN ALAT UKUR	39,584	318,377,288,430	184,704,976,277	564,054,922	1,534,707,673	11,821,000	-	1,005,405,605	-	965,597,468	1,534,707,673	96,000,000	988,262,969	271,510,432	-	27,157,135,834.70	211,522,133,768.70	106,855,154,661.30
4	1.3.7.01.04 AKUMULASI PENYUSUTAN ALAT PERTANIAN	6,579	59,315,993,386	43,134,653,728	216,156,240	44,280,750	-	-	365,575,765	-	135,271,955	44,280,750	-	21,607,600	1,452,000	-	5,759,397,207.00	49,285,425,391.00	9,030,568,164.00
5	1.3.7.01.05 AKUMULASI PENYUSUTAN ALAT KANTOR & RUMAH TANGGA	423,643	1,332,039,081,780	910,179,394,788	2,611,288,966	3,453,428,296	396,697,597	9,325,000	1,960,473,771	-	29,223,356,645	3,453,428,296	26,725,000	5,656,246,435	1,170,289,507	-	134,384,562,066.73	1,007,158,432,701.13	294,900,646,078.87
6	1.3.7.01.06 AKUMULASI PENYUSUTAN ALAT STUDIO, KOMUNIKASI DAN PEMANCAR	35,123	225,777,712,250	164,166,251,903	234,581,543	922,789,079	2,000,000	-	44,126,004	-	543,143,782	922,789,079	-	497,445,124	30,382,582	-	19,082,431,129.53	182,478,421,141.00	43,299,291,109.00
7	1.3.7.01.07 AKUMULASI PENYUSUTAN ALAT KEDOKTERAN DAN KESEHATAN	34,312	1,657,836,035,886	1,079,027,534,908	5,216,688,525	-	-	-	57,239,633,508	-	430,886,282	-	48,302,000	4,378,490,700	-	-	194,833,398,963.10	1,353,448,536,942.20	324,388,498,945.80
8	1.3.7.01.08 AKUMULASI PENYUSUTAN ALAT LABORATORIUM	77,862	470,065,172,046	276,254,449,665	646,610,876	4,949,027,833	1,367,765,550	500,000	2,160,138,538	-	908,547,579	4,949,027,833	14,949,833	1,578,278,096	289,050,507	-	39,865,439,918.53	317,984,361,352.20	152,403,591,693.80
9	1.3.7.01.09 AKUMULASI PENYUSUTAN ALAT PERSENJATAAN	1,213	5,641,728,557	5,362,863,696	791,250	6,465,000	-	-	-	-	19,651,250	6,465,000	1,872,800	27,274,083	2,500,000	-	402,459,720.25	5,744,426,600.00	727,301,724.00
10	1.3.7.01.10 AKUMULASI PENYUSUTAN KOMPUTER	166,251	1,089,167,707,072	860,039,496,574	5,242,600,569	4,625,151,963	69,442,005	18,880,000	1,238,898,695	-	498,903,650	4,625,151,963	772,522,967	7,528,950,462	1,162,693,037	-	152,218,275,360.75	869,855,361,833.25	229,352,345,439.75
11	1.3.7.01.11 AKUMULASI PENYUSUTAN ALAT EKSPLORASI	56	209,684,022	20,941,087	11,025,000	-	-	-	303,600	-	135,000	-	-	-	-	-	32,203,362.30	73,268,048.80	136,596,973.20
12	1.3.7.01.12 AKUMULASI PENYUSUTAN ALAT PENGEBORAN	6	28,480,000	-	-	-	-	-	-	-	-	-	-	-	-	-	3,848,000.00	2,848,000.00	25,632,000.00
13	1.3.7.01.13 AKUMULASI PENYUSUTAN ALAT PEMURNIAN	17	169,539,450	2,664,729	-	-	-	-	-	-	-	-	-	-	-	-	14,053,951.06	17,335,676.06	171,268,773.94
14	1.3.7.01.14 AKUMULASI PENYUSUTAN ALAT BANTU EKSPLORASI	2	25,180,000	-	-	-	-	-	-	-	-	-	-	-	-	-	2,118,000.00	2,118,000.00	19,062,000.00
15	1.3.7.01.15 AKUMULASI PENYUSUTAN ALAT KESELAMATAN KERJA	629	2,239,268,080	566,710,962	14,269,760	-	20,000,000	-	386,000	-	286,000	-	-	-	4,733,000	-	620,974,523.60	1,237,322,075.40	977,849,989.40
16	1.3.7.01.16 AKUMULASI PENYUSUTAN PERAGA	2,016	88,468,041,667	8,452,954,778	105,750,000	-	170,225,000	-	429,669,693	-	-	-	-	-	33,611	-	5,600,274,145.70	16,558,144,005.30	70,109,897,481.70
17	1.3.7.01.17 AKUMULASI PENYUSUTAN PROSES/PRODUKSI	97	1,288,118,740	126,859,194	6,461,288	-	-	-	-	-	-	-	-	-	-	-	157,296,092.50	286,618,573.79	998,502,166.25
18	1.3.7.01.18 AKUMULASI PENYUSUTAN RAMBU - RAMBU	161	20,163,024,092	500,870,329	-	-	5,958,432,548	-	-	-	-	-	-	-	-	-	2,479,832,568.96	12,028,135,266.04	8,134,888,765.96
19	1.3.7.01.19 AKUMULASI PENYUSUTAN PERALATAN OLAH RAGA	2,713	15,830,825,770	443,217,862	59,677,325	-	11,391,358,021	-	3,115,000	-	1,771,374,131	-	-	-	-	-	3,498,675,212.75	13,491,848,311.00	2,339,976,459.00
20	1.3.7.02.01 AKUMULASI PENYUSUTAN BANGUNAN GEDUNG	18,669	7,166,322,888,815	1,693,801,444,962	1,793,851,340	4,888,129,629	208,880,080	11,389,095	200,814,787,351	-	309,108,274	4,888,129,629	174,011,080	4,816,730,408	185,538,652,830	-	145,725,237,398.78	1,822,318,478,998.44	[illegible]
21	1.3.7.02.02 AKUMULASI PENYUSUTAN MONUMEN	110	20,798,938,050	5,970,287,261	-	-	-	-	22,876,471	-	-	-	3,679,419,588	-	607,045,083	-	500,461,409.71	2,707,172,931.99	17,168,865,418.01
22	1.3.7.02.03 AKUMULASI PENYUSUTAN BANGUNAN MENARA	41	8,472,537,617	785,561,743	-	-	-	-	17,207,000	-	2,772,726	-	-	-	880,000	-	129,432,093.11	928,579,716.89	7,543,958,900.01
23	1.3.7.02.04 AKUMULASI PENYUSUTAN TUGU TITIK KONTROL/PASTI	481	100,234,069,494	9,769,824,059	132,234,516	12,904,640	-	-	1,916,156,900	-	18,000	12,904,640	-	-	171,502,781	-	2,021,324,852.74	13,667,941,222.46	86,566,128,471.54
24	1.3.7.03.01 AKUMULASI PENYUSUTAN JALAN DAN JEMBATAN	2,351	8,575,343,914,834	5,624,510,869,089	-	585,684,139,317	554,650,308	-	-	-	-	585,684,139,317	2,425,602,997	67,606,514,781	105,255,184,487	-	638,765,676,255.38	6,088,562,074,665.11	[illegible]
25	1.3.7.03.02 AKUMULASI PENYUSUTAN BANGUNAN AIR	4,502	1,237,721,584,622	290,065,428,018	-	159,770,970	-	-	426,280,246	-	-	159,770,970	-	160,048,039	-	-	49,093,516,213.58	289,199,176,539.97	957,522,408,282.03
26	1.3.7.03.03 AKUMULASI PENYUSUTAN AKUMULASI PENYUSUTAN INSTALASI	2,980	127,985,160,121	20,029,603,008	52,932,925	1,397,180,149	-	-	-	-	-	1,397,180,149	-	15,575,968	2,325,850	-	4,221,166,397.82	24,289,802,071.58	103,695,258,049.42
27	1.3.7.03.04 AKUMULASI PENYUSUTAN JARINGAN	5,718	93,605,693,931	10,943,935,554	13,913,659	-	-	-	114,145,529	-	-	-	-	9,602,700	-	-	2,410,624,774.11	13,472,916,782.51	80,132,777,139.49
28	1.3.7.04.01 AKUMULASI PENYUSUTAN ASET TETAP LAINNYA	893	2,473,987,040	427,192,596	4,707,000	-	-	-	-	-	-	-	-	-	-	-	491,384,408.00	923,284,104.00	1,550,702,936.00
	Jumlah	883,389	23,421,018,990,637.00	11,412,798,518,734.00	19,499,705,918.00	612,649,315,909.36	34,093,741,523.61	47,573,656.00	275,380,783,683.63	-	31,454,870,846.63	612,649,315,909.36	6,977,806,314.02	160,237,695,272.60	294,807,856,784.35	-	1,496,476,314,803.75	12,784,218,719,284.36	[illegible]

AKUMULASI PENYUSUTAN BARANG MILIK DAERAH
PROVINSI JAWA TENGAH

Kode Lokasi : 002001
Keterangan : DINAS PENDIDIKAN DAN KEBUDAYAAN

Tahun : 2019

No.	Uraian	Jumlah	Nilai Aset Per 31 Desember 2019	Akumulasi Awal	Mutasi													Beban Penyusutan	Akumulasi Penyusutan	Nilai Buku Per 31 Desember 2019
					Masuk						Keluar									
					Hibah	Mutasi Masuk	Reklas Masuk	Aset Lainnya	Koreksi Thn Lalu	Koreksi Thn Berjalan	Eksploitasi	Mutasi Keluar	Reklas Keluar	Aset Lainnya	Koreksi Thn Lalu	Koreksi Thn Berjalan			
1	1.3.7.01.01 AKUMULASI PENYUSUTAN ALAT BESAR	1.384	15.348.562.002.00	8.046.010.899.01	6.502.875.00	-	-	-	-	-	4.290.250.00	-	420.000.00	30.998.000.00	-679.943.00	-	1.172.147.612.74	10.187.283.380.75	5.161.278.631.25
2	1.3.7.01.02 AKUMULASI PENYUSUTAN ALAT ANGKUTAN	1.889	93.776.332.021.00	58.977.141.637.64	1.176.052.362.50	2.566.863.901.25	-	-	480.199.290.00	-	3.625.000.00	1.278.148.013.75	1.825.058.968.75	136.625.537.00	-917.549.580.50	-	7.891.087.825.13	65.950.597.676.52	26.825.734.144.48
3	1.3.7.01.03 AKUMULASI PENYUSUTAN ALAT SENGKEL DAN ALAT UKUR	35.179	293.343.422.469.00	146.420.506.612.00	564.054.921.60	-	11.921.022.00	-	986.789.784.80	-	299.119.128.40	-	96.000.000.00	982.187.989.00	271.910.432.00	-	23.160.535.248.10	171.500.099.038.00	87.843.323.431.00
4	1.3.7.01.04 AKUMULASI PENYUSUTAN ALAT PERTANIAN	2.914	12.791.876.683.00	10.277.918.081.00	178.263.248.80	-	-	-	340.005.000.00	-	12.272.900.00	-	-	21.697.600.00	1.450.000.00	-	843.443.769.50	11.723.518.999.00	1.068.358.684.00
5	1.3.7.01.05 AKUMULASI PENYUSUTAN ALAT KANTOR & RUMAH TANGGA	298.432	693.491.401.523.00	410.491.925.059.00	2.415.452.260.60	526.264.445.80	7.950.000.00	-	1.003.699.815.40	-	8.482.339.909.20	421.310.565.80	39.725.000.00	4.265.697.922.20	1.170.259.507.00	-	69.647.585.208.13	481.903.744.784.73	181.587.657.006.27
6	1.3.7.01.06 AKUMULASI PENYUSUTAN ALAT STUDIO, KOMUNIKASI DAN PEMANCAR	23.695	122.883.069.008.00	90.000.808.426.60	234.581.543.20	60.464.500.00	-	-	28.538.962.00	-	133.392.292.00	60.494.500.00	-	455.783.244.40	90.982.532.00	-	9.882.681.013.40	99.524.832.776.80	23.358.236.231.20
7	1.3.7.01.07 AKUMULASI PENYUSUTAN ALAT KEDOKTERAN DAN KESEHATAN	2.921	7.114.815.973.00	4.646.402.169.20	35.526.000.00	-	-	-	395.000.00	-	9.761.600.00	-	46.392.000.00	4.208.908.00	-	-	700.835.787.40	5.100.560.425.60	1.794.255.444.40
8	1.3.7.01.08 AKUMULASI PENYUSUTAN ALAT LABORATORIUM	72.667	299.208.080.500.00	175.342.193.189.12	646.910.878.18	-	1.317.788.550.00	-	274.225.819.67	-	515.265.914.67	-	14.946.333.33	1.442.153.595.83	269.056.506.81	-	29.655.922.629.82	202.295.310.487.86	96.872.726.192.95
9	1.3.7.01.09 AKUMULASI PENYUSUTAN ALAT PERSENJATAAN	813	2.901.214.724.00	2.192.478.362.75	701.260.00	-	-	-	-	-	701.250.00	-	1.972.500.00	27.274.083.00	2.500.000.00	-	202.452.479.25	2.413.184.255.00	388.030.474.00
10	1.3.7.01.10 AKUMULASI PENYUSUTAN KOMPUTER	154.530	780.129.014.194.00	470.484.240.339.75	5.291.078.089.00	117.053.001.00	46.917.000.00	-	1.236.919.600.00	-	188.464.812.50	105.492.091.00	1.350.000.00	7.160.473.132.00	1.152.888.037.00	-	115.137.757.223.00	593.652.827.250.25	205.471.066.943.75
11	1.3.7.01.11 AKUMULASI PENYUSUTAN ALAT EKSPLORASI	56	134.134.622.00	39.881.066.60	11.035.000.00	-	-	-	303.600.00	-	135.000.00	-	-	-	-	-	29.053.362.20	70.136.649.80	63.998.973.20
12	1.3.7.01.12 AKUMULASI PENYUSUTAN ALAT PENGEBORAN	8	28.980.000.00	-	-	-	-	-	-	-	-	-	-	-	-	-	2.848.000.00	2.848.000.00	26.132.000.00
13	1.3.7.01.13 AKUMULASI PENYUSUTAN ALAT PEMURNIAN	17	188.635.460.00	2.564.729.00	-	-	-	-	-	-	-	-	-	-	-	-	14.650.861.66	17.215.590.66	171.419.869.34
14	1.3.7.01.14 AKUMULASI PENYUSUTAN ALAT BANTU EKSPLORASI	2	21.180.000.00	-	-	-	-	-	-	-	-	-	-	-	-	-	2.118.000.00	2.118.000.00	19.062.000.00
15	1.3.7.01.15 AKUMULASI PENYUSUTAN ALAT KESELAMATAN KERJA	627	2.160.692.069.00	596.710.852.00	14.369.700.00	-	20.800.000.00	-	298.000.00	-	288.000.00	-	-	-	4.733.000.00	-	611.259.323.00	1.237.606.875.40	923.085.193.40
16	1.3.7.01.16 AKUMULASI PENYUSUTAN PERAGA	7.509	36.300.441.087.00	8.452.725.136.00	108.750.000.00	-	747.225.000.00	-	429.989.602.65	-	-	-	-	-	53.614.00	-	9.598.914.106.70	18.322.550.325.30	18.000.890.761.70
17	1.3.7.01.17 AKUMULASI PENYUSUTAN PROSES/PRODUKSI	92	1.197.672.740.00	98.740.593.75	6.461.267.50	-	-	-	-	-	-	-	-	-	-	-	137.677.580.50	242.879.573.75	954.791.166.25
18	1.3.7.01.18 AKUMULASI PENYUSUTAN RAMBU - RAMBU	90	129.992.250.00	2.880.150.00	-	-	-	-	-	-	-	-	-	-	-	-	16.241.531.25	19.901.681.25	113.090.568.75
19	1.3.7.01.19 AKUMULASI PENYUSUTAN PERALATAN DLAM RGA	2.313	11.456.503.349.00	302.938.131.50	59.677.325.00	-	8.379.928.431.50	-	2.115.000.00	-	1.719.270.468.75	-	-	-	-	-	2.791.079.475.25	9.817.568.898.50	1.638.934.449.50
20	1.3.7.02.01 AKUMULASI PENYUSUTAN BANGUNAN GEDUNG	18.489	4.160.442.812.480.00	902.358.858.167.50	1.386.707.983.60	8.507.640.00	204.611.080.00	-	200.360.309.340.77	-	309.708.773.82	-	174.011.080.00	1.438.044.093.54	185.498.888.924.46	-	84.473.645.239.08	1.001.387.164.569.43	3.159.075.647.910.57
21	1.3.7.02.02 AKUMULASI PENYUSUTAN MONUMEN	95	10.238.079.994.00	1.190.180.227.04	-	-	-	-	22.879.411.20	-	-	-	-	-	107.045.060.30	-	236.832.629.07	1.334.953.284.71	8.903.126.609.29
22	1.3.7.02.03 AKUMULASI PENYUSUTAN BANGUNAN MENARA	34	1.513.546.630.00	170.644.572.00	-	-	-	-	17.207.600.00	-	2.772.730.00	-	-	-	400.000.00	-	36.344.715.00	214.674.161.00	1.298.872.469.00
23	1.3.7.02.04 AKUMULASI PENYUSUTAN TUGU TITIK KONTROL/PASTI	208	39.997.232.250.00	2.447.950.222.67	125.738.980.00	-	-	-	1.918.156.549.81	-	78.000.00	-	-	-	171.322.791.42	-	818.990.233.07	5.137.217.224.93	34.860.015.034.07
24	1.3.7.03.01 AKUMULASI PENYUSUTAN JALAN DAN JEMBATAN	205	19.986.073.225.00	8.891.136.456.20	-	-	-	-	-	-	-	-	-	-	-	-	1.110.936.517.40	10.001.736.973.60	9.984.335.252.40
25	1.3.7.03.02 AKUMULASI PENYUSUTAN BANGUNAN AIR	349	14.448.026.189.00	2.487.224.019.26	-	-	-	-	420.280.245.58	-	-	-	-	-	-	-	422.711.432.61	3.330.215.697.45	11.117.810.491.55
26	1.3.7.03.03 AKUMULASI PENYUSUTAN AKUMULASI PENYUSUTAN INSTALASI	640	12.452.361.799.00	2.241.103.585.96	52.533.925.00	-	-	-	-	-	-	-	-	-	2.325.950.00	-	456.272.150.16	2.747.583.671.11	9.704.778.128.83
27	1.3.7.03.04 AKUMULASI PENYUSUTAN JARINGAN	1.033	18.204.512.270.00	3.292.152.858.06	303.302.00	-	-	-	114.145.625.00	-	-	-	8.571.450.00	-	-	-	462.750.091.83	3.867.798.335.78	14.336.714.935.22
28	1.3.7.04.01 AKUMULASI PENYUSUTAN ASET TETAP LAINNYA	616	1.961.967.340.00	427.192.696.00	4.707.000.00	-	-	-	-	-	-	-	-	-	-	-	398.964.508.00	826.864.204.00	1.141.803.336.00
	Jumlah	593.695	9.653.698.722.525.00	2.219.997.462.222.42	12.046.241.493.00	3.299.392.479.05	15.759.938.081.50	-	208.456.436.193.83	-	9.695.473.519.54	1.866.464.170.58	2.260.278.882.08	18.284.985.524.77	188.507.119.871.48	-	354.779.373.090.26	2.689.905.850.570.63	3.683.792.766.954.37

AKUMULASI PENYUSUTAN BARANG MILIK DAERAH
PROVINSI JAWA TENGAH

Kode Lokasi : 010201
Keterangan : DINAS KESEHATAN

Tahun : 2019

No	Kode Rekening	Uraian	Jumlah	Nilai Akhir Per 31 Desember 2018	Akumulasi Awal	Mutasi													Beban Penyusutan	Akumulasi Penyusutan	Nilai Buku Per 31 Desember 2019
						Masuk						Keluar									
						Hibah	Mutasi Masuk	Reklas Masuk	Aset Lainnya	Koreksi Thn Lalu	Koreksi Thn Berjalan	Ekstrakontabel	Mutasi Keluar	Reklas Keluar	Aset Lainnya	Koreksi Thn Lalu	Koreksi Thn Berjalan				
1	1.3.7.01.01	AKUMULASI PENYUSUTAN ALAT BESAR	47	7,065,766,550.00	3,636,745,125.00	-	16,203,375.00	155,969,220.00	-	-	-	1,729,000.00	16,208,375.00	-	-	-	-	675,653,315.00	4,496,841,920.00	2,568,924,630.00	
2	1.3.7.01.02	AKUMULASI PENYUSUTAN ALAT ANGKUTAN	104	14,930,144,268.00	8,089,696,628.25	-	208,615,937.50	-	-	-	-	-	53,311,687.50	369,920,050.00	-	-	-	1,425,070,345.01	7,280,538,394.26	7,649,605,873.74	
3	1.3.7.01.03	AKUMULASI PENYUSUTAN ALAT BENGKEL DAN ALAT UKUR	27	134,630,900.00	22,950,000.00	-	-	-	-	-	-	-	-	-	-	-	-	23,480,180.00	46,426,180.00	88,680,720.00	
4	1.3.7.01.04	AKUMULASI PENYUSUTAN ALAT PERTANIAN	-	-	-	-	-	-	-	-	-	-	-	-	-	-	-	-	-	-	
5	1.3.7.01.05	AKUMULASI PENYUSUTAN ALAT KANTOR & RUMAH TANGGA	8,547	35,575,974,174.00	27,768,501,768.60	-	-	-	-	-	-	1,661,685,456.00	-	-	-	-	-	2,660,598,346.40	29,428,184,619.00	4,847,789,555.00	
6	1.3.7.01.06	AKUMULASI PENYUSUTAN ALAT STUDIO, KOMUNIKASI DAN PEMANCAR	674	4,751,352,001.00	3,412,729,991.00	-	-	-	-	-	-	18,624,134.00	-	-	-	-	-	392,284,040.00	3,786,299,503.00	865,052,498.00	
7	1.3.7.01.07	AKUMULASI PENYUSUTAN ALAT KEDOKTERAN DAN KESEHATAN	2,091	44,225,627,597.00	30,446,214,069.20	-	-	-	-	-	-	75,807,727.00	-	-	-	-	-	4,312,962,330.00	34,695,369,573.00	9,530,258,024.00	
8	1.3.7.01.08	AKUMULASI PENYUSUTAN ALAT LABORATORIUM	506	20,856,143,514.00	14,824,031,635.17	-	-	-	-	-	-	49,612,133.33	-	-	-	-	-	1,606,896,796.61	16,381,256,320.45	4,474,887,193.55	
9	1.3.7.01.09	AKUMULASI PENYUSUTAN ALAT PERSENJATAAN	-	-	-	-	-	-	-	-	-	-	-	-	-	-	-	-	-	-	
10	1.3.7.01.10	AKUMULASI PENYUSUTAN KOMPUTER	1,658	12,154,192,622.00	10,263,315,080.00	-	-	-	-	-	-	19,247,234.00	-	-	-	-	-	762,626,576.00	11,006,695,322.00	1,147,495,300.00	
11	1.3.7.01.11	AKUMULASI PENYUSUTAN ALAT EKSPLORASI	-	-	-	-	-	-	-	-	-	-	-	-	-	-	-	-	-	-	
12	1.3.7.01.12	AKUMULASI PENYUSUTAN ALAT PENGEBORAN	-	-	-	-	-	-	-	-	-	-	-	-	-	-	-	-	-	-	
13	1.3.7.01.13	AKUMULASI PENYUSUTAN ALAT PEMURNIAN	-	-	-	-	-	-	-	-	-	-	-	-	-	-	-	-	-	-	
14	1.3.7.01.14	AKUMULASI PENYUSUTAN ALAT BANTU EKSPLORASI	-	-	-	-	-	-	-	-	-	-	-	-	-	-	-	-	-	-	
15	1.3.7.01.15	AKUMULASI PENYUSUTAN ALAT KESELAMATAN KERJA	-	-	-	-	-	-	-	-	-	-	-	-	-	-	-	-	-	-	
16	1.3.7.01.16	AKUMULASI PENYUSUTAN PERAGA	-	-	-	-	-	-	-	-	-	-	-	-	-	-	-	-	-	-	
17	1.3.7.01.17	AKUMULASI PENYUSUTAN PROSEM/PRODUKSI	-	-	-	-	-	-	-	-	-	-	-	-	-	-	-	-	-	-	
18	1.3.7.01.18	AKUMULASI PENYUSUTAN RAMBU - RAMBU	-	-	-	-	-	-	-	-	-	-	-	-	-	-	-	-	-	-	
19	1.3.7.01.19	AKUMULASI PENYUSUTAN PERALATAN OLAH RAGA	17	81,729,600.00	-	-	-	84,525,000.00	-	-	-	5,590,300.00	-	-	-	-	-	1,807,400.00	80,592,900.00	1,137,500.00	
20	1.3.7.02.01	AKUMULASI PENYUSUTAN BANGUNAN GEDUNG	78	121,067,040,882.00	16,962,401,679.91	-	-	-	-	-	-	-	-	-	88,934,663.00	-	-	2,004,975,408.68	18,898,143,206.59	82,168,197,455.41	
21	1.3.7.02.02	AKUMULASI PENYUSUTAN MONUMEN	2	144,162,000.00	11,532,060.00	-	-	-	-	-	-	-	-	-	-	-	-	2,882,340.00	14,414,200.00	129,745,800.00	
22	1.3.7.02.03	AKUMULASI PENYUSUTAN BANGUNAN MENARA	-	-	-	-	-	-	-	-	-	-	-	-	-	-	-	-	-	-	
23	1.3.7.02.04	AKUMULASI PENYUSUTAN TUGU TITIK KONTROL/PASTI	4	4,970,666,040.00	498,545,604.00	-	-	-	-	-	-	-	-	-	-	-	-	99,413,320.69	598,958,924.80	4,371,707,115.20	
24	1.3.7.03.01	AKUMULASI PENYUSUTAN JALAN DAN JEMBATAN	2	117,825,000.00	117,825,000.00	-	-	-	-	-	-	-	-	-	-	-	-	-	117,825,000.00	-	
25	1.3.7.03.02	AKUMULASI PENYUSUTAN BANGUNAN AIR	9	746,910,600.00	116,647,176.67	-	-	-	-	-	-	-	-	-	-	-	-	18,154,956.66	135,802,133.33	611,108,466.67	
26	1.3.7.03.03	AKUMULASI PENYUSUTAN AKUMULASI PENYUSUTAN INSTALASI	20	3,697,115,800.00	682,794,236.67	-	-	-	-	-	-	-	-	-	-	-	-	122,051,926.65	804,846,163.32	2,892,269,636.68	
27	1.3.7.03.04	AKUMULASI PENYUSUTAN JARINGAN	20	1,025,618,259.00	147,662,737.51	-	-	-	-	-	-	-	-	-	-	-	-	26,364,332.06	173,927,069.57	851,690,663.43	
28	1.3.7.04.01	AKUMULASI PENYUSUTAN ASET TETAP LAINNYA	-	-	-	-	-	-	-	-	-	-	-	-	-	-	-	-	-	-	
		Jumlah	13,784	248,975,897,476	115,706,095,672	-	784,019,313	240,344,220	-	-	-	1,772,693,026	108,515,062	369,920,050	88,934,663	-	-	14,135,153,464	127,325,615,649	120,670,280,629	

AKUMULASI PENYUSUTAN BARANG MILIK DAERAH
PROVINSI JAWA TENGAH

Kode Lokasi : 000202
Keterangan : RSUD Dr. MOEWARDI

Tahun : 2019

No	Uraian	Jumlah	Nilai Akhir Per 31 Desember 2019	Akumulasi Awal	Mutasi												Beban Penyusutan	Akumulasi Penyusutan	Nilai Buku Per 31 Desember 2019
					Masuk						Keluar								
					Hibah	Mutasi Masuk	Koreksi Masuk	Aset Lainnya	Koreksi Thn Lalu	Koreksi Thn Berjalan	Ekstrakomptabel	Mutasi Keluar	Koreksi Keluar	Aset Lainnya	Koreksi Thn Lalu	Koreksi Thn Berjalan			
1	1.3.7.01.01 AKUMULASI PENYUSUTAN ALAT BESAR	61	18,949,464,070.00	9,259,993,955.55	-	-	-	-	-	-	1,260,000.00	-	-	-	-	-	1,758,589,103.03	10,046,523,059.58	8,902,941,091.34
2	1.3.7.01.02 AKUMULASI PENYUSUTAN ALAT ANGKUTAN	41	7,064,838,756.00	5,847,952,109.00	-	441,141,772.00	-	-	-	-	-	509,900,000.00	-	-	-	-	550,147,875.01	5,228,041,756.01	1,725,796,999.99
3	1.3.7.01.03 AKUMULASI PENYUSUTAN ALAT BENGKEL DAN ALAT UKUR	70	1,000,161,868.00	412,130,075.93	-	-	-	-	8,250,000.00	-	-	-	-	-	-	-	150,385,482.40	570,773,558.00	838,388,303.00
4	1.3.7.01.04 AKUMULASI PENYUSUTAN ALAT PERTANIAN	-	-	-	-	-	-	-	-	-	-	-	-	-	-	-	-	-	-
5	1.3.7.01.05 AKUMULASI PENYUSUTAN ALAT KANTOR & RUMAH TANGGA	6,450	43,462,587,493.00	33,172,837,551.60	-	-	-	-	-	-	897,765,354.00	-	-	-	-	-	3,914,398,042.60	36,389,270,358.20	7,073,417,134.80
6	1.3.7.01.06 AKUMULASI PENYUSUTAN ALAT STUDIO, KOMUNIKASI DAN PENANGAM	326	3,903,513,323.00	3,232,051,934.00	-	-	-	-	-	-	48,905,751.00	-	-	-	-	-	332,580,510.00	3,515,114,793.00	387,658,430.00
7	1.3.7.01.07 AKUMULASI PENYUSUTAN ALAT KEDOKTERAN DAN KESEHATAN	10,144	327,756,293,672.00	338,993,695,413.40	-	-	-	-	57,238,446,400.00	-	56,652,600.00	-	-	-	-	-	12,108,527,728.00	448,229,016,736.40	79,527,282,935.60
8	1.3.7.01.08 AKUMULASI PENYUSUTAN ALAT LABORATORIUM	147	15,453,086,852.00	9,320,881,162.13	-	-	-	-	1,919,864,000.00	-	-	-	-	-	-	-	926,902,625.79	11,161,147,568.92	4,291,948,883.08
9	1.3.7.01.09 AKUMULASI PENYUSUTAN ALAT PERSENJATAAN	-	-	-	-	-	-	-	-	-	-	-	-	-	-	-	-	-	-
10	1.3.7.01.10 AKUMULASI PENYUSUTAN KOMPUTER	2,376	16,300,781,196.00	10,717,257,076.00	-	-	-	-	-	-	3,243,550.00	-	-	-	-	-	2,084,894,085.00	12,799,957,611.00	3,500,823,585.00
11	1.3.7.01.11 AKUMULASI PENYUSUTAN ALAT EKSPLORASI	-	-	-	-	-	-	-	-	-	-	-	-	-	-	-	-	-	-
12	1.3.7.01.12 AKUMULASI PENYUSUTAN ALAT PENGEBORAN	-	-	-	-	-	-	-	-	-	-	-	-	-	-	-	-	-	-
13	1.3.7.01.13 AKUMULASI PENYUSUTAN ALAT PEMURNIAN	-	-	-	-	-	-	-	-	-	-	-	-	-	-	-	-	-	-
14	1.3.7.01.14 AKUMULASI PENYUSUTAN ALAT BANTU EKSPLORASI	-	-	-	-	-	-	-	-	-	-	-	-	-	-	-	-	-	-
15	1.3.7.01.15 AKUMULASI PENYUSUTAN ALAT KESELAMATAN KERJA	-	-	-	-	-	-	-	-	-	-	-	-	-	-	-	10,900,000.00	10,900,000.00	98,100,000.00
16	1.3.7.01.16 AKUMULASI PENYUSUTAN PERAGA	1	109,000,000.00	-	-	-	-	-	-	-	-	-	-	-	-	-	-	-	-
17	1.3.7.01.17 AKUMULASI PENYUSUTAN PROSES/PRODUKSI	-	-	-	-	-	-	-	-	-	-	-	-	-	-	-	-	-	-
18	1.3.7.01.18 AKUMULASI PENYUSUTAN RAMBU - RAMBU	-	-	-	-	-	-	-	-	-	-	-	-	-	-	-	-	-	-
19	1.3.7.01.19 AKUMULASI PENYUSUTAN PERALATAN OLAH RAGA	-	-	-	-	-	-	-	-	-	-	-	-	-	-	-	5,647,215,594.66	51,374,537,517.38	252,974,093,502.64
20	1.3.7.02.01 AKUMULASI PENYUSUTAN BANGUNAN GEDUNG	44	302,349,231,108.00	46,727,321,602.50	-	-	-	-	-	-	-	-	-	-	-	-	-	-	-
21	1.3.7.03.02 AKUMULASI PENYUSUTAN MONUMEN	-	-	-	-	-	-	-	-	-	-	-	-	-	-	-	-	-	-
22	1.3.7.03.03 AKUMULASI PENYUSUTAN BANGUNAN MENARA	-	-	-	-	-	-	-	-	-	-	-	-	-	-	-	14,936,620.00	154,073,460.00	555,907,540.00
23	1.3.7.03.04 AKUMULASI PENYUSUTAN TUGU TITIK KONTROL/PASTI	2	709,961,000.00	139,873,940.00	-	-	-	-	-	-	-	-	-	-	-	-	19,046,020.00	158,919,960.00	551,041,040.00
24	1.3.7.03.01 AKUMULASI PENYUSUTAN JALAN DAN JEMBATAN	1	952,491,000.00	-	-	-	-	-	-	-	-	-	-	-	-	-	49,574,201.93	203,714,829.16	1,541,151,605.84
25	1.3.7.03.02 AKUMULASI PENYUSUTAN BANGUNAN AIR	7	2,224,986,415.00	234,340,607.23	-	-	-	-	-	-	-	-	-	-	-	-	330,488,790.00	564,707,760.00	1,730,354,420.00
26	1.3.7.03.03 AKUMULASI PENYUSUTAN AKUMULASI PENYUSUTAN INSTALASI	7	2,337,062,200.00	276,211,990.00	-	-	-	-	-	-	-	-	-	-	-	-	8,144,041.67	11,811,516.67	267,398,083.33
27	1.3.7.03.04 AKUMULASI PENYUSUTAN JARINGAN	3	778,000,000.00	3,467,875.00	-	-	-	-	-	-	-	-	-	-	-	-	-	-	-
28	1.3.7.04.01 AKUMULASI PENYUSUTAN ASET TETAP LAINNYA	-	-	-	-	-	-	-	-	-	-	-	-	-	-	-	-	-	-
	Jumlah	19,561	943,802,498,823	455,667,714,372	-	441,141,772	-	-	58,166,360,400	-	957,677,454	509,900,000	-	-	-	-	57,928,646,246	501,801,134,338	362,000,364,485

AKUMULASI PENYUSUTAN BARANG MILIK DAERAH
PROVINSI JAWA TENGAH

Kode Lokasi: 020203
Keterangan: RSUD PROF. Dr. MARGONO SOEKARJO

Tahun: 2019

No	Uraian	Jumlah	Nilai Aset Per 31 Desember 2019	Akumulasi Aset	Mutasi: Masuk: Hibah	Mutasi: Masuk: Mutasi Masuk	Mutasi: Masuk: Reklas Masuk	Mutasi: Masuk: Aset Lainnya	Mutasi: Masuk: Koreksi Thn Lalu	Mutasi: Masuk: Koreksi Thn Berjalan	Mutasi: Keluar: Ekstrakontabel	Mutasi: Keluar: Mutasi Keluar	Mutasi: Keluar: Reklas Keluar	Mutasi: Keluar: Aset Lainnya	Mutasi: Keluar: Koreksi Thn Lalu	Mutasi: Keluar: Koreksi Thn Berjalan	Beban Penyusutan	Akumulasi Penyusutan	Nilai Buku Per 31 Desember 2019
1	1.3.7.01.01 AKUMULASI PENYUSUTAN ALAT BESAR	76	25,908,127,164.00	13,687,589,197.78	-	-	-	-	-	-	-	-	-	-	-	-	2,724,998,149.60	16,362,588,345.78	7,316,570,759.24
2	1.3.7.01.02 AKUMULASI PENYUSUTAN ALAT ANGKUTAN	59	8,213,861,263.00	4,076,985,612.00	839,778,350.00	-	-	-	-	-	-	-	-	-	-	-	721,962,909.26	5,835,727,462.26	2,578,133,800.74
3	1.3.7.01.03 AKUMULASI PENYUSUTAN ALAT BENGKEL DAN ALAT UKUR	59	1,326,063,559.00	1,276,007,149.10	-	-	-	-	-	-	1,380,000.00	-	-	-	-	-	100,655,300.90	1,376,282,450.00	147,781,109.00
4	1.3.7.01.04 AKUMULASI PENYUSUTAN ALAT PERTANIAN	3	36,810,500.00	26,410,500.00	-	-	-	-	-	-	-	-	-	-	-	-	3,600,000.00	29,910,500.00	7,800,000.00
5	1.3.7.01.05 AKUMULASI PENYUSUTAN ALAT KANTOR & RUMAH TANGGA	7,130	32,543,297,464.00	29,675,512,754.40	-	-	-	-	-	-	413,297,000.00	-	-	-	-	-	3,953,656,666.80	33,197,062,453.20	9,346,215,010.80
6	1.3.7.01.06 AKUMULASI PENYUSUTAN ALAT STUDIO, KOMUNIKASI DAN PEMANCAR	56	2,945,603,300.00	491,608,160.00	-	-	-	-	-	-	-	-	-	-	-	-	539,268,820.00	1,030,876,980.00	1,867,909,320.00	
7	1.3.7.01.07 AKUMULASI PENYUSUTAN ALAT KEDOKTERAN DAN KESEHATAN	7,061	451,103,982,179.00	316,946,775,885.00	5,191,168,529.80	-	-	-	-	-	141,507,260.00	-	-	-	-	-	64,019,700,744.00	386,006,047,955.80	65,097,934,325.20
8	1.3.7.01.08 AKUMULASI PENYUSUTAN ALAT LABORATORIUM	15	1,126,210,198.00	703,840,425.00	-	-	-	-	-	-	-	-	-	-	-	-	74,603,138.07	838,249,563.07	287,960,634.93
9	1.3.7.01.09 AKUMULASI PENYUSUTAN ALAT PERSENJATAAN	-	-	-	-	-	-	-	-	-	-	-	-	-	-	-	-	-	-
10	1.3.7.01.10 AKUMULASI PENYUSUTAN KOMPUTER	2,075	16,892,602,283.00	10,766,639,148.00	-	-	-	-	-	-	400,000.00	-	-	-	-	-	2,900,633,608.00	13,667,271,756.00	3,225,330,527.00
11	1.3.7.01.11 AKUMULASI PENYUSUTAN ALAT EKSPLORASI	-	-	-	-	-	-	-	-	-	-	-	-	-	-	-	-	-	-
12	1.3.7.01.12 AKUMULASI PENYUSUTAN ALAT PENGEBORAN	-	-	-	-	-	-	-	-	-	-	-	-	-	-	-	-	-	-
13	1.3.7.01.13 AKUMULASI PENYUSUTAN ALAT PEMURNIAN	-	-	-	-	-	-	-	-	-	-	-	-	-	-	-	-	-	-
14	1.3.7.01.14 AKUMULASI PENYUSUTAN ALAT BANTU EKSPLORASI	-	-	-	-	-	-	-	-	-	-	-	-	-	-	-	-	-	-
15	1.3.7.01.15 AKUMULASI PENYUSUTAN ALAT KESELAMATAN KERJA	-	-	-	-	-	-	-	-	-	-	-	-	-	-	-	-	-	-
16	1.3.7.01.16 AKUMULASI PENYUSUTAN PERAGA	-	-	-	-	-	-	-	-	-	-	-	-	-	-	-	11,875,000.00	11,875,000.00	93,125,000.00
17	1.3.7.01.17 AKUMULASI PENYUSUTAN PRODUSI/PRODUKSI	1	85,000,000.00	-	-	-	-	-	-	-	-	-	-	-	-	-	-	-	-
18	1.3.7.01.18 AKUMULASI PENYUSUTAN RAMBU - RAMBU	-	-	-	-	-	-	-	-	-	-	-	-	-	-	-	3,969,900.00	4,169,900.00	11,908,100.00
19	1.3.7.01.19 AKUMULASI PENYUSUTAN PERALATAN OLAH RAGA	2	20,079,600.00	-	-	-	4,200,000.00	-	-	-	-	-	-	-	-	-	4,962,231,765.82	50,191,572,749.10	194,172,815,492.90
20	1.3.7.02.01 AKUMULASI PENYUSUTAN BANGUNAN GEDUNG	24	244,384,388,242.00	45,229,340,983.36	-	-	-	-	-	-	-	-	-	-	-	-	-	-	-
21	1.3.7.02.02 AKUMULASI PENYUSUTAN MONUMEN	-	-	-	-	-	-	-	-	-	-	-	-	-	-	-	-	-	-
22	1.3.7.02.03 AKUMULASI PENYUSUTAN BANGUNAN MENARA	-	-	-	-	-	-	-	-	-	-	-	-	-	-	-	10,164,000.00	142,296,000.00	365,904,000.00
23	1.3.7.02.04 AKUMULASI PENYUSUTAN TUGU TITIK KONTROL/PASTI	1	508,200,000.00	132,132,000.00	-	-	-	-	-	-	-	-	-	-	-	-	-	-	-
24	1.3.7.03.01 AKUMULASI PENYUSUTAN JALAN DAN JEMBATAN	-	-	-	-	-	-	-	-	-	-	-	-	-	-	-	-	176,055,000.00	-
25	1.3.7.03.02 AKUMULASI PENYUSUTAN BANGUNAN AIR	1	175,000,000.00	175,000,000.00	-	-	-	-	-	-	-	-	-	-	-	-	388,156,838.52	2,579,575,434.33	19,940,697,600.67
26	1.3.7.03.03 AKUMULASI PENYUSUTAN AKUMULASI PENYUSUTAN INSTALASI	65	16,520,702,735.69	3,191,718,295.81	-	-	-	-	-	-	-	-	-	-	-	-	124,563,468.52	460,018,054.15	3,716,743,904.85
27	1.3.7.03.04 AKUMULASI PENYUSUTAN JARINGAN	9	4,211,762,949.00	368,455,485.63	-	-	-	-	-	-	-	-	-	-	-	-	-	-	-
28	1.3.7.04.01 AKUMULASI PENYUSUTAN ASET TETAP LAINNYA	-	-	-	-	-	-	-	-	-	-	-	-	-	-	-	-	-	-
	Jumlah	16,637	852,146,871,326	426,568,986,578	6,017,947,475	-	4,200,000	-	-	-	556,664,260	-	-	-	-	-	80,522,450,331	512,976,995,192	339,168,941,274

AKUMULASI PENYUSUTAN BARANG MILIK DAERAH
PROVINSI JAWA TENGAH

Kode Lokasi : 00204
Keterangan : RSUD TUGUREJO SEMARANG

Tahun : 2019

No	Uraian	Jumlah	Nilai Aset Per 31 Desember 2019	Akumulasi Awal	Mutasi												Beban Penyusutan	Akumulasi Penyusutan	Nilai Buku Per 31 Desember 2019
					Masuk						Keluar								
					Hibah	Mutasi Masuk	Reklas Masuk	Aset Lainnya	Koreksi Thn Lalu	Koreksi Thn Berjalan	Ekstrakomptabel	Mutasi Keluar	Reklas Keluar	Aset Lainnya	Koreksi Thn Lalu	Koreksi Thn Berjalan			
1	1.3.7.01.01 AKUMULASI PENYUSUTAN ALAT BESAR	32	8.732.564.000.00	5.481.427.446.50	-	-	-	-	-	-	-	-	-	-	-	-	803.555.853.13	6.334.483.299.63	2.398.101.688.37
2	1.3.7.01.03 AKUMULASI PENYUSUTAN ALAT ANGKUTAN	33	4.541.926.553.00	3.234.968.646.75	-	-	-	-	-	-	-	-	-	-	-	-	361.709.931.88	3.596.678.578.63	955.248.384.37
3	1.3.7.01.03 AKUMULASI PENYUSUTAN ALAT BENGKEL DAN ALAT LILIR	340	547.512.044.00	457.379.395.60	-	-	-	-	-	-	2.098.113.00	-	-	-	-	-	27.170.691.70	482.451.674.30	65.060.169.70
4	1.3.7.01.04 AKUMULASI PENYUSUTAN ALAT PERTANIAN	12	292.492.795.00	292.492.795.00	-	-	-	-	-	-	-	-	-	-	-	-	-	292.492.795.00	-
5	1.3.7.01.05 AKUMULASI PENYUSUTAN ALAT KANTOR & RUMAH TANGGA	5,918	32.968.790.352.00	27.492.988.362.20	-	-	-	-	-	-	438.968.356.00	-	-	44.163.743.00	-	-	2.424.483.440.80	29.422.339.661.80	3.435.450.690.20
6	1.3.7.01.06 AKUMULASI PENYUSUTAN ALAT STUDIO, KOMUNIKASI DAN PEMANCAR	744	3.290.395.645.00	3.041.675.130.59	-	-	-	-	-	-	24.297.655.00	-	-	-	-	-	96.313.372.30	3.113.050.647.30	177.294.997.20
7	1.3.7.01.07 AKUMULASI PENYUSUTAN ALAT KEDOKTERAN DAN KESEHATAN	5,284	283.766.592.000.00	198.630.304.224.20	-	-	-	+	+	-	27.479.669.00	-	-	1.374.269.700.00	-	-	21.226.254.723.80	229.484.789.267.00	54.301.803.642.00
8	1.3.7.01.08 AKUMULASI PENYUSUTAN ALAT LABORATORIUM	416	21.784.345.284.00	12.948.198.575.78	-	-	-	-	-	-	-	-	-	6.934.500.00	-	-	2.070.327.592.98	14.971.581.658.76	6.812.763.625.22
9	1.3.7.01.09 AKUMULASI PENYUSUTAN ALAT PERSENJATAAN	-	-	-	-	-	-	-	-	-	-	-	-	-	-	-	-	-	-
10	1.3.7.01.10 AKUMULASI PENYUSUTAN KOMPUTER	963	4.927.676.146.00	4.086.500.793.00	-	-	-	-	-	-	2.447.391.00	-	-	-	-	-	345.586.145.00	4.431.438.938.00	496.236.540.00
11	1.3.7.01.11 AKUMULASI PENYUSUTAN ALAT EKSPLORASI	-	-	-	-	-	-	-	-	-	-	-	-	-	-	-	-	-	-
12	1.3.7.01.12 AKUMULASI PENYUSUTAN ALAT PENGEBORAN	-	-	-	-	-	-	+	-	-	-	-	-	-	-	-	-	-	-
13	1.3.7.01.13 AKUMULASI PENYUSUTAN ALAT PENURIRAN	-	-	-	-	-	-	-	-	-	-	-	-	-	-	-	-	-	-
14	1.3.7.01.14 AKUMULASI PENYUSUTAN ALAT BANTU EKSPLORASI	-	-	-	-	-	-	-	-	-	-	-	-	-	-	-	-	-	-
15	1.3.7.01.15 AKUMULASI PENYUSUTAN ALAT KESELAMATAN KERJA	-	-	-	-	-	-	-	-	-	-	-	-	-	-	-	-	-	-
16	1.3.7.01.16 AKUMULASI PENYUSUTAN PERAGA	-	-	-	-	-	-	-	-	-	-	-	-	-	-	-	-	-	-
17	1.3.7.01.17 AKUMULASI PENYUSUTAN PROSIDING/PRODUKSI	3	16.600.000.00	1.600.000.00	-	-	-	-	-	-	-	-	-	-	-	-	2.125.000.00	3.625.000.00	14.975.000.00
18	1.3.7.01.18 AKUMULASI PENYUSUTAN RAMBU - RAMBU	-	-	-	-	-	-	+	+	-	-	-	-	-	-	-	-	-	-
19	1.3.7.01.19 AKUMULASI PENYUSUTAN PERALATAN OLAH RAGA	3	10.625.000.00	-	-	-	9.625.000.00	-	-	-	-	-	-	-	-	-	250.000.00	9.875.000.00	750.000.00
20	1.3.7.02.01 AKUMULASI PENYUSUTAN BANGUNAN GEDUNG	54	136.616.328.564.00	23.392.585.670.65	-	-	-	-	-	-	-	-	-	-	-	-	2.687.670.403.06	26.078.256.073.71	110.540.070.490.29
21	1.3.7.02.02 AKUMULASI PENYUSUTAN MONUMEN	-	-	-	-	-	-	-	-	-	-	-	-	-	-	-	-	-	-
22	1.3.7.02.03 AKUMULASI PENYUSUTAN BANGUNAN MENARA	-	-	-	-	-	-	-	-	-	-	-	-	-	-	-	-	-	-
23	1.3.7.02.04 AKUMULASI PENYUSUTAN TUGU TITIK KONTROL/PASTI	4	423.613.260.00	52.906.966.99	-	-	-	+	+	-	-	-	-	-	-	-	8.472.285.38	61.379.252.28	362.234.016.72
24	1.3.7.03.01 AKUMULASI PENYUSUTAN JALAN DAN JEMBATAN	2	121.968.156.00	57.151.815.88	-	-	-	-	-	-	-	-	-	-	-	-	1.840.363.16	58.992.179.05	63.975.976.94
25	1.3.7.03.02 AKUMULASI PENYUSUTAN BANGUNAN AIR	18	1.348.855.625.00	163.111.587.50	-	-	-	-	-	-	-	-	-	-	-	-	31.425.352.50	194.537.940.00	1.151.617.685.00
26	1.3.7.03.03 AKUMULASI PENYUSUTAN AKUMULASI PENYUSUTAN INSTALASI	22	23.480.406.495.00	3.594.600.256.14	-	-	-	-	-	-	-	-	-	-	-	-	655.676.170.63	4.250.426.426.77	19.209.980.069.23
27	1.3.7.03.04 AKUMULASI PENYUSUTAN JARINGAN	-	-	-	-	-	-	-	-	-	-	-	-	-	-	-	-	-	-
28	1.3.7.04.01 AKUMULASI PENYUSUTAN ASET TETAP LAINNYA	-	-	-	-	-	-	-	-	-	-	-	-	-	-	-	-	-	-
	Jumlah	13.724	622.752.303.629	283.997.162.548	-	-	9.625.000	-	-	-	496.391.556	-	-	1.427.566.055	-	-	40.173.912.136	322.767.843.084	189.865.260.732

AKUMULASI PENYUSUTAN BARANG MILIK DAERAH
PROVINSI JAWA TENGAH

Kode Lokasi: 010205
Keterangan: RSUD KELET BONDROJO

Tahun: 2019

No		Uraian	Jumlah	Nilai Akhir Per 31 Desember 2019	Akumulasi Awal	Mutasi													Beban Penyusutan	Akumulasi Penyusutan	Nilai Buku Per 31 Desember 2019
						Masuk						Keluar									
						Hibah	Mutasi Masuk	Reklas Masuk	Aset Lainnya	Koreksi Thn Lalu	Koreksi Thn Berjalan	Eliminasi/Konsolidasi	Mutasi Keluar	Reklas Keluar	Aset Lainnya	Koreksi Thn Lalu	Koreksi Thn Berjalan			
1	1.3.7.01.01	AKUMULASI PENYUSUTAN ALAT BESAR	14	3,066,243,689.00	2,496,222,514.00	-	-	-	-	-	-	-	-	-	-	-	-	249,108,081.75	2,745,330,607.75	617,913,281.25
2	1.3.7.01.03	AKUMULASI PENYUSUTAN ALAT ANGKUTAN	43	6,464,093,544.00	4,464,560,286.00	-	-	-	-	-	-	-	-	-	-	-	-	451,962,219.88	4,916,522,504.88	1,547,481,039.12
3	1.3.7.01.04	AKUMULASI PENYUSUTAN ALAT MENGUKUR DAN ALAT UKUR	44	564,589,753.00	214,445,100.00	-	-	-	-	-	-	-	-	-	-	-	-	85,629,850.00	299,974,750.00	264,615,003.00
4	1.3.7.01.04	AKUMULASI PENYUSUTAN ALAT PERTANIAN	18	125,925,630.00	113,494,255.00	-	-	-	-	-	-	-	-	-	-	-	-	12,431,375.00	125,925,630.00	-
5	1.3.7.01.05	AKUMULASI PENYUSUTAN ALAT KANTOR & RUMAH TANGGA	3,546	12,814,673,900.00	9,696,667,629.00	-	-	-	-	-	-	117,365,369.00	-	-	-	-	-	1,436,488,921.40	11,217,771,261.40	1,596,902,638.60
6	1.3.7.01.06	AKUMULASI PENYUSUTAN ALAT STUDIO, KOMUNIKASI DAN PEMANCAR	229	1,622,560,188.00	1,416,416,338.00	-	-	-	-	-	-	40,000.00	-	-	-	-	-	132,302,750.00	1,548,679,088.00	71,671,100.00
7	1.3.7.01.07	AKUMULASI PENYUSUTAN ALAT KEDOKTERAN DAN KESEHATAN	3,515	135,600,877,850.00	82,133,799,700.40	-	-	-	-	-	-	12,369,058.00	-	-	-	-	-	16,340,032,554.85	98,461,059,267.25	37,269,818,582.60
8	1.3.7.01.08	AKUMULASI PENYUSUTAN ALAT LABORATORIUM	38	1,835,025,888.00	1,611,647,169.25	-	-	-	-	-	-	-	-	-	-	-	-	49,660,691.25	1,761,537,860.50	137,488,027.50
9	1.3.7.01.09	AKUMULASI PENYUSUTAN ALAT PERSENJATAAN	1	187,829,055.00	187,829,055.00	-	-	-	-	-	-	-	-	-	-	-	-	-	187,829,055.00	-
10	1.3.7.01.10	AKUMULASI PENYUSUTAN KOMPUTER	404	3,206,633,433.00	2,055,697,580.00	-	-	-	-	-	-	999,194.00	-	-	-	-	-	465,252,418.25	2,519,948,804.25	686,692,628.75
11	1.3.7.01.11	AKUMULASI PENYUSUTAN ALAT EKSPLORASI	-	-	-	-	-	-	-	-	-	-	-	-	-	-	-	-	-	-
12	1.3.7.01.12	AKUMULASI PENYUSUTAN ALAT PENGEBORAN	-	-	-	-	-	-	-	-	-	-	-	-	-	-	-	-	-	-
13	1.3.7.01.13	AKUMULASI PENYUSUTAN ALAT PEMURNIAN	-	-	-	-	-	-	-	-	-	-	-	-	-	-	-	-	-	-
14	1.3.7.01.14	AKUMULASI PENYUSUTAN ALAT BANTU EKSPLORASI	-	-	-	-	-	-	-	-	-	-	-	-	-	-	-	-	-	-
15	1.3.7.01.15	AKUMULASI PENYUSUTAN ALAT KESELAMATAN KERJA	-	-	-	-	-	-	-	-	-	-	-	-	-	-	-	-	-	-
16	1.3.7.01.16	AKUMULASI PENYUSUTAN PERAGA	-	-	-	-	-	-	-	-	-	-	-	-	-	-	-	-	-	-
17	1.3.7.01.17	AKUMULASI PENYUSUTAN PROSES/PRODUKSI	-	-	-	-	-	-	-	-	-	-	-	-	-	-	-	-	-	-
18	1.3.7.01.18	AKUMULASI PENYUSUTAN RAMBU - RAMBU	-	-	-	-	-	-	-	-	-	-	-	-	-	-	-	-	-	-
19	1.3.7.01.19	AKUMULASI PENYUSUTAN PERALATAN DAN INSTALASI	42	227,588,719.00	-	-	-	236,026,564.05	-	-	-	10,437,865.00	-	-	-	-	-	-	227,588,719.00	-
20	1.3.7.03.01	AKUMULASI PENYUSUTAN BANGUNAN GEDUNG	192	89,647,671,873.00	12,155,242,030.73	-	-	-	-	-	-	-	-	-	-	-	-	1,765,771,442.30	13,921,013,473.03	75,726,658,399.97
21	1.3.7.02.02	AKUMULASI PENYUSUTAN MONUMEN	2	225,611,000.00	12,570,660.00	-	-	-	-	-	-	-	-	-	-	-	-	5,316,220.00	17,886,880.00	205,722,120.00
22	1.3.7.02.03	AKUMULASI PENYUSUTAN BANGUNAN MENARA	-	-	-	-	-	-	-	-	-	-	-	-	-	-	-	-	-	-
23	1.3.7.02.04	AKUMULASI PENYUSUTAN TUGU TITIK KONTROL/PASTI	13	4,467,220,000.00	569,394,332.00	-	-	-	-	-	-	-	-	-	-	-	-	68,221,918.00	637,616,250.00	3,829,603,750.00
24	1.3.7.03.01	AKUMULASI PENYUSUTAN JALAN DAN JEMBATAN	18	3,792,813,625.00	2,160,006,125.00	-	-	-	-	-	-	-	-	-	-	-	-	266,096,250.00	2,426,102,375.00	1,346,711,250.00
25	1.3.7.03.02	AKUMULASI PENYUSUTAN BANGUNAN AIR	25	4,019,596,000.00	791,515,776.67	-	-	-	-	-	-	-	-	-	-	-	-	107,188,106.65	898,703,883.32	3,120,892,116.68
26	1.3.7.03.03	AKUMULASI PENYUSUTAN AKUMULASI PENYUSUTAN INSTALASI	26	3,263,622,965.00	707,568,318.60	-	-	-	-	-	-	-	-	-	-	-	-	116,583,573.14	824,152,491.80	2,439,470,473.20
27	1.3.7.03.04	AKUMULASI PENYUSUTAN JARINGAN	7	2,633,664,219.00	416,712,480.63	-	-	-	-	-	-	-	-	-	-	-	-	57,250,120.21	473,962,600.84	2,159,701,618.16
28	1.3.7.04.01	AKUMULASI PENYUSUTAN ASET TETAP LAINNYA		-	-	-	-	-	-	-	-	-	-	-	-	-	-	-	-	-
		Jumlah	8,169	274,288,442,029	121,389,220,169	-	-	236,026,564	-	-	-	142,231,386	-	-	-	-	-	21,732,006,395	143,377,573,692	131,010,868,336

AKUMULASI PENYUSUTAN BARANG MILIK DAERAH
PROVINSI JAWA TENGAH

Kode Lokasi : 01.0201
Keterangan : RSUD Dr. MARGONO SOEKARJO

Tahun : 2019

No		Uraian	Jumlah	Nilai Aset Per 31 Desember 2019	Akumulasi Aset	Mutasi													Beban Penyusutan	Akumulasi Penyusutan	Nilai Buku Per 31 Desember 2019
						Masuk						Keluar									
						Hibah	Mutasi Masuk	Reklas Masuk	Aset Lainnya	Koreksi Thn Lalu	Koreksi Thn Berjalan	Ekstrakomptabel	Mutasi Keluar	Reklas Keluar	Aset Lainnya	Koreksi Thn Lalu	Koreksi Thn Berjalan			
1	1.3.7.01.01	AKUMULASI PENYUSUTAN ALAT BESAR	10	6.471.278.000.00	1.863.292.875.00	-	-	-	-	-	-	450.000.00	-	-	-	-	-	739.963.125.00	2.602.608.000.00	3.868.670.000.00
2	1.3.7.01.02	AKUMULASI PENYUSUTAN ALAT ANGKUTAN	85	4.927.864.750.00	3.286.743.000.00	37.437.500.00	-	-	-	-	-	-	-	-	-	-	-	296.326.000.00	3.732.506.500.00	1.195.358.250.00
3	1.3.7.01.03	AKUMULASI PENYUSUTAN ALAT BENGKEL DAN ALAT UKUR	10	24.963.000.00	12.009.500.00	-	-	-	-	-	-	242.500.00	-	-	-	-	-	2.848.000.00	14.615.000.00	10.348.000.00
4	1.3.7.01.04	AKUMULASI PENYUSUTAN ALAT PERTANIAN	-	-	-	-	-	-	-	-	-	-	-	-	-	-	-	-	-	-
5	1.3.7.01.05	AKUMULASI PENYUSUTAN ALAT KANTOR & RUMAH TANGGA	2.865	15.602.661.865.00	9.449.017.063.00	-	-	-	-	-	-	329.274.000.00	-	-	-	-	-	1.827.549.926.40	10.947.292.792.20	4.684.709.190.80
6	1.3.7.01.06	AKUMULASI PENYUSUTAN ALAT STUDIO, KOMUNIKASI DAN PEMANCAR	241	1.135.640.455.00	732.644.508.00	-	-	-	-	-	-	709.000.00	-	-	-	-	-	148.653.047.00	872.597.555.00	262.442.900.00
7	1.3.7.01.07	AKUMULASI PENYUSUTAN ALAT KEDOKTERAN DAN KESEHATAN	1.408	37.334.800.257.00	34.350.171.155.50	-	-	-	-	-	-	41.604.000.00	-	-	-	-	-	7.459.625.959.70	41.787.493.115.20	15.547.307.151.80
8	1.3.7.01.08	AKUMULASI PENYUSUTAN ALAT LABORATORIUM	121	3.075.964.184.00	2.253.898.302.19	-	-	-	-	-	-	8.642.500.00	-	-	-	-	-	272.961.364.61	2.520.217.666.80	555.447.117.20
9	1.3.7.01.09	AKUMULASI PENYUSUTAN ALAT PERSENJATAAN	-	-	-	-	-	-	-	-	-	-	-	-	-	-	-	-	-	-
10	1.3.7.01.10	AKUMULASI PENYUSUTAN KOMPUTER	578	3.694.851.250.00	2.943.721.250.00	-	-	-	-	-	-	7.911.000.00	-	-	-	-	-	256.813.000.00	3.194.623.250.00	500.228.000.00
11	1.3.7.01.11	AKUMULASI PENYUSUTAN ALAT EKSPLORASI	-	-	-	-	-	-	-	-	-	-	-	-	-	-	-	-	-	-
12	1.3.7.01.12	AKUMULASI PENYUSUTAN ALAT PENGEBORAN	-	-	-	-	-	-	-	-	-	-	-	-	-	-	-	-	-	-
13	1.3.7.01.13	AKUMULASI PENYUSUTAN ALAT PEMURNIAN	-	-	-	-	-	-	-	-	-	-	-	-	-	-	-	-	-	-
14	1.3.7.01.14	AKUMULASI PENYUSUTAN ALAT BANTU EKSPLORASI	-	-	-	-	-	-	-	-	-	-	-	-	-	-	-	-	-	-
15	1.3.7.01.15	AKUMULASI PENYUSUTAN ALAT KESELAMATAN KERJA	-	-	-	-	-	-	-	-	-	-	-	-	-	-	-	-	-	-
16	1.3.7.01.16	AKUMULASI PENYUSUTAN PERAGA	2	22.264.000.00	-	-	-	-	-	-	-	-	-	-	-	-	-	2.226.400.00	2.226.400.00	20.037.600.00
17	1.3.7.01.17	AKUMULASI PENYUSUTAN PROSESI/PRODUKSI	-	-	-	-	-	-	-	-	-	-	-	-	-	-	-	-	-	-
18	1.3.7.01.18	AKUMULASI PENYUSUTAN RAMBU - RAMBU	-	-	-	-	-	-	-	-	-	-	-	-	-	-	-	-	-	-
19	1.3.7.01.19	AKUMULASI PENYUSUTAN PERALATAN OLAHRAGA	-	-	-	-	-	-	-	-	-	-	-	-	-	-	-	-	-	-
20	1.3.7.02.01	AKUMULASI PENYUSUTAN BANGUNAN GEDUNG	57	79.206.738.643.00	9.462.647.293.97	-	-	-	-	-	-	-	-	-	-	-	-	1.588.215.383.20	11.051.863.677.17	68.156.875.965.83
21	1.3.7.02.02	AKUMULASI PENYUSUTAN MONUMEN	-	-	-	-	-	-	-	-	-	-	-	-	-	-	-	-	-	-
22	1.3.7.02.03	AKUMULASI PENYUSUTAN BANGUNAN MENARA	-	-	-	-	-	-	-	-	-	-	-	-	-	-	-	-	-	-
23	1.3.7.03.04	AKUMULASI PENYUSUTAN TUGU TITIK KONTROL/PASTI	1	175.958.000.00	21.102.960.00	-	-	-	-	-	-	-	-	-	-	-	-	3.517.160.00	24.620.120.00	151.337.880.00
24	1.3.7.03.01	AKUMULASI PENYUSUTAN JALAN DAN JEMBATAN	5	2.895.101.900.00	1.562.070.400.00	-	-	-	-	-	-	-	-	-	-	-	-	282.356.100.00	1.844.426.500.00	1.050.674.500.00
25	1.3.7.03.02	AKUMULASI PENYUSUTAN BANGUNAN AIR	1	98.529.000.00	26.274.400.00	-	-	-	-	-	-	-	-	-	-	-	-	3.284.300.00	29.558.700.00	68.970.300.00
26	1.3.7.03.03	AKUMULASI PENYUSUTAN AKUMULASI PENYUSUTAN INSTALASI	2	1.900.260.000.00	22.269.000.00	-	-	-	-	-	-	-	-	-	-	-	-	172.629.000.00	394.898.000.00	1.505.362.000.00
27	1.3.7.03.04	AKUMULASI PENYUSUTAN JARINGAN	7	1.389.151.392.00	233.036.326.50	-	-	-	-	-	-	-	-	-	-	-	-	38.437.276.50	271.473.602.00	1.097.698.766.00
28	1.3.7.04.01	AKUMULASI PENYUSUTAN ASET TETAP LAINNYA	-	-	-	-	-	-	-	-	-	-	-	-	-	-	-	-	-	-
		Jumlah	5.891	177.966.373.922	66.350.867.025	37.437.500	-	-	-	-	-	396.624.000	-	-	-	-	-	13.350.776.945	79.271.216.279	98.695.657.644

AKUMULASI PENYUSUTAN BARANG MILIK DAERAH
PROVINSI JAWA TENGAH

Kode Lokasi : 1.03.07
Keterangan : KDO SURAKARTA

Tahun : 2019

No	Uraian	Jumlah	Nilai Akir Per 31 Desember 2019	Akumulasi Awal	Mutasi												Beban Penyusutan	Akumulasi Penyusutan	Nilai Buku Per 31 Desember 2019
					Masuk						Keluar								
					Hibah	Mutasi Masuk	Reklas Masuk	Aset Lainnya	Koreksi Thn Lalu	Koreksi Thn Berjalan	Ekstrakontabel	Mutasi Keluar	Reklas Keluar	Aset Lainnya	Koreksi Thn Lalu	Koreksi Thn Berjalan			
1	1.3.7.01.01 AKUMULASI PENYUSUTAN ALAT BESAR	10	2.773,025,000.00	1.274,536,675.00	-	-	-	-	-	-	-	-	-	-	-	-	226,114,378.00	1,499,651,250.00	1,273,373,750.00
2	1.3.7.01.02 AKUMULASI PENYUSUTAN ALAT ANGKUTAN	103	6,574,896,823.00	3,620,263,362.25	-	-	-	-	-	-	-	151,900,000.00	-	-	-	-	576,281,217.88	4,047,664,580.13	2,526,732,242.87
3	1.3.7.01.03 AKUMULASI PENYUSUTAN ALAT BENGKEL DAN ALAT UKUR	19	541,995,140.00	31,248,000.00	-	-	-	-	-	-	492,500.00	-	-	-	-	-	102,754,328.00	133,509,628.00	408,476,212.00
4	1.3.7.01.04 AKUMULASI PENYUSUTAN ALAT PERTANIAN	-	-	-	-	-	-	-	-	-	-	-	-	-	-	-	-	-	-
5	1.3.7.01.05 AKUMULASI PENYUSUTAN ALAT KANTOR & RUMAH TANGGA	4,609	26,645,644,062.00	14,478,581,275.40	-	-	-	-	-	-	453,224,696.00	-	-	-	-	-	3,064,308,217.46	17,079,964,794.86	8,998,679,267.20
6	1.3.7.01.06 AKUMULASI PENYUSUTAN ALAT STUDIO, KOMUNIKASI DAN PEMANCAR	87	975,315,137.00	659,691,737.00	-	-	-	-	-	-	1,172,600.00	-	-	-	-	-	99,243,600.00	957,963,337.00	21,555,800.00
7	1.3.7.01.07 AKUMULASI PENYUSUTAN ALAT KEDOKTERAN DAN KESEHATAN	684	48,932,404,846.00	24,799,657,497.00	-	-	-	-	-	-	4,341,098.00	-	-	-	-	-	8,422,892,044.40	33,236,906,882.40	15,728,495,963.60
8	1.3.7.01.08 AKUMULASI PENYUSUTAN ALAT LABORATORIUM	44	2,286,365,076.00	1,044,563,150.00	-	-	-	-	-	-	10,000.00	-	-	-	-	-	292,567,417.57	1,247,140,967.57	1,039,224,508.43
9	1.3.7.01.09 AKUMULASI PENYUSUTAN ALAT PERSENJATAAN	-	-	-	-	-	-	-	-	-	-	-	-	-	-	-	-	-	-
10	1.3.7.01.10 AKUMULASI PENYUSUTAN KOMPUTER	551	4,992,821,522.00	2,932,836,781.00	-	-	-	-	-	-	-	-	-	-	-	-	583,201,372.75	3,516,038,353.75	1,476,783,168.25
11	1.3.7.01.11 AKUMULASI PENYUSUTAN ALAT EKSPLORASI	-	-	-	-	-	-	-	-	-	-	-	-	-	-	-	-	-	-
12	1.3.7.01.12 AKUMULASI PENYUSUTAN ALAT PENGEBORAN	-	-	-	-	-	-	-	-	-	-	-	-	-	-	-	-	-	-
13	1.3.7.01.13 AKUMULASI PENYUSUTAN ALAT PEMURNIAN	-	-	-	-	-	-	-	-	-	-	-	-	-	-	-	-	-	-
14	1.3.7.01.14 AKUMULASI PENYUSUTAN ALAT BANTU EKSPLORASI	-	-	-	-	-	-	-	-	-	-	-	-	-	-	-	-	-	-
15	1.3.7.01.15 AKUMULASI PENYUSUTAN ALAT KESELAMATAN KERJA	1	48,570,000.00	-	-	-	-	-	-	-	-	-	-	-	-	-	9,715,200.00	9,715,200.00	38,860,800.00
16	1.3.7.01.16 AKUMULASI PENYUSUTAN PERACA	-	-	-	-	-	-	-	-	-	-	-	-	-	-	-	-	-	-
17	1.3.7.01.17 AKUMULASI PENYUSUTAN PROSES/PRODUKSI	-	-	-	-	-	-	-	-	-	-	-	-	-	-	-	-	-	-
18	1.3.7.01.18 AKUMULASI PENYUSUTAN RAMBU - RAMBU	-	-	-	-	-	-	-	-	-	-	-	-	-	-	-	-	-	-
19	1.3.7.01.19 AKUMULASI PENYUSUTAN PERALATAN OLAH RAGA	6	20,880,000.00	-	-	-	23,760,000.00	-	-	-	2,880,000.00	-	-	-	-	-	-	20,880,000.00	-
20	1.3.7.02.01 AKUMULASI PENYUSUTAN BANGUNAN GEDUNG	71	39,139,376,152.00	11,372,274,443.24	-	-	-	-	-	-	-	-	-	-	-	-	799,049,596.12	12,165,323,949.36	26,974,052,202.64
21	1.3.7.02.02 AKUMULASI PENYUSUTAN MONUMEN	1	814,052,500.00	81,405,250.00	-	-	-	-	-	-	-	-	-	-	-	-	18,281,052.00	97,686,302.00	716,366,198.00
22	1.3.7.02.03 AKUMULASI PENYUSUTAN BANGUNAN MENARA	-	-	-	-	-	-	-	-	-	-	-	-	-	-	-	-	-	-
23	1.3.7.02.04 AKUMULASI PENYUSUTAN TUGU TITIK KONTROL/PASTI	-	-	-	-	-	-	-	-	-	-	-	-	-	-	-	-	-	-
24	1.3.7.03.01 AKUMULASI PENYUSUTAN JALAN DAN JEMBATAN	8	2,053,016,811.00	991,657,661.00	-	-	-	-	-	-	-	-	-	-	-	-	192,526,550.00	1,184,184,211.00	868,824,400.00
25	1.3.7.03.02 AKUMULASI PENYUSUTAN BANGUNAN AIR	2	100,621,000.00	32,347,325.00	-	-	-	-	-	-	-	-	-	-	-	-	3,193,525.00	35,577,850.00	65,043,150.00
26	1.3.7.03.03 AKUMULASI PENYUSUTAN AKUMULASI PENYUSUTAN INSTALASI	7	3,345,216,301.00	769,085,159.00	-	-	-	-	-	-	-	-	-	-	-	-	163,250,945.18	932,336,103.18	2,412,880,197.82
27	1.3.7.03.04 AKUMULASI PENYUSUTAN JARINGAN	-	-	-	-	-	-	-	-	-	-	-	-	-	-	-	-	-	-
28	1.3.7.04.01 AKUMULASI PENYUSUTAN ASET TETAP LAINNYA	-	-	-	-	-	-	-	-	-	-	-	-	-	-	-	-	-	-
	Jumlah	6,201	138,649,105,360	62,302,429,525	-	-	23,760,000	-	-	-	472,600,297	151,900,000	-	-	-	-	14,404,396,891	76,186,655,279	62,562,450,143

AKUMULASI PENYUSUTAN BARANG MILIK DAERAH
PROVINSI JAWA TENGAH

Kode Lokasi : 010208
Keterangan : RSUD dr. RM. SOEDARSONO

Tahun : 2019

No	Uraian		Jumlah	Nilai Akhir Per 31 Desember 2019	Akumulasi Aset	Mutasi												Beban Penyusutan	Akumulasi Penyusutan	Nilai Buku Per 31 Desember 2019
						Masuk						Keluar								
						Hibah	Mutasi Masuk	Reklas Masuk	Aset Lainnya	Koreksi Thn Lalu	Koreksi Thn Berjalan	Ekstrakomptabel	Mutasi Keluar	Reklas Keluar	Aset Lainnya	Koreksi Thn Lalu	Koreksi Thn Berjalan			
1	1.3.7.01.01	AKUMULASI PENYUSUTAN ALAT BESAR	13	1,542,129,715.00	682,526,574.00	-	-	-	-	-	-	942,334.00	-	-	-	-	-	123,952,125.00	805,139,465.00	736,864,250.00
2	1.3.7.01.02	AKUMULASI PENYUSUTAN ALAT ANGKUTAN	41	3,930,156,623.00	2,227,542,879.25	-	-	-	-	-	-	-	-	-	-	-	-	338,176,542.75	2,565,519,426.00	1,364,636,195.00
3	1.3.7.01.03	AKUMULASI PENYUSUTAN ALAT BENGKEL DAN ALAT UKUR	21	117,964,500.00	36,055,000.00	-	-	-	-	-	-	182,500.00	-	-	-	-	-	20,676,150.00	45,928,650.00	72,035,850.00
4	1.3.7.01.04	AKUMULASI PENYUSUTAN ALAT PERTANIAN	3	7,330,000.00	3,953,000.00	-	-	-	-	-	-	-	-	-	-	-	-	968,045.00	4,921,045.00	2,408,045.00
5	1.3.7.01.05	AKUMULASI PENYUSUTAN ALAT KANTOR & RUMAH TANGGA	2803	12,633,119,758.00	10,073,092,933.40	-	-	-	-	-	-	225,529,726.00	-	-	-	-	-	1,806,838,921.20	10,854,401,606.60	1,778,718,149.40
6	1.3.7.01.06	AKUMULASI PENYUSUTAN ALAT STUDIO, KOMUNIKASI DAN PEMANCAR	99	366,029,700.00	205,134,850.00	-	-	-	-	-	-	1,394,000.00	-	-	-	-	-	25,296,950.00	319,036,800.00	46,992,900.00
7	1.3.7.01.07	AKUMULASI PENYUSUTAN ALAT KEDOKTERAN DAN KESEHATAN	776	59,239,991,126.00	44,193,104,530.40	-	-	-	-	-	-	17,978,990.00	-	-	-	-	-	10,625,202,461.60	54,195,324,004.00	5,044,665,122.00
8	1.3.7.01.08	AKUMULASI PENYUSUTAN ALAT LABORATORIUM	72	3,054,827,144.00	1,118,297,936.25	-	-	-	-	-	-	-	-	-	-	-	-	315,173,241.13	1,433,470,377.38	1,621,356,766.62
9	1.3.7.01.09	AKUMULASI PENYUSUTAN ALAT PERSENJATAAN	-	-	-	-	-	-	-	-	-	-	-	-	-	-	-	-	-	-
10	1.3.7.01.10	AKUMULASI PENYUSUTAN KOMPUTER	466	2,938,805,653.00	1,549,514,027.00	-	-	-	-	-	-	-	-	-	-	-	-	389,944,312.50	2,239,458,339.50	699,347,313.50
11	1.3.7.01.11	AKUMULASI PENYUSUTAN ALAT EKSPLORASI	-	-	-	-	-	-	-	-	-	-	-	-	-	-	-	-	-	-
12	1.3.7.01.12	AKUMULASI PENYUSUTAN ALAT PENGEBORAN	-	-	-	-	-	-	-	-	-	-	-	-	-	-	-	-	-	-
13	1.3.7.01.13	AKUMULASI PENYUSUTAN ALAT PEMURNIAN	-	-	-	-	-	-	-	-	-	-	-	-	-	-	-	-	-	-
14	1.3.7.01.14	AKUMULASI PENYUSUTAN ALAT BANTU EKSPLORASI	-	-	-	-	-	-	-	-	-	-	-	-	-	-	-	-	-	-
15	1.3.7.01.15	AKUMULASI PENYUSUTAN ALAT KESELAMATAN KERJA	-	-	-	-	-	-	-	-	-	-	-	-	-	-	-	-	-	-
16	1.3.7.01.16	AKUMULASI PENYUSUTAN PERAGA	-	-	-	-	-	-	-	-	-	-	-	-	-	-	-	-	-	-
17	1.3.7.01.17	AKUMULASI PENYUSUTAN PRODEG/PRODUKSI	-	-	-	-	-	-	-	-	-	-	-	-	-	-	-	-	-	-
18	1.3.7.01.18	AKUMULASI PENYUSUTAN RAMBU - RAMBU	-	-	-	-	-	-	-	-	-	-	-	-	-	-	-	-	-	-
19	1.3.7.01.19	AKUMULASI PENYUSUTAN PERALATAN OLAH RASA	1	5,500,000.00	-	-	-	5,500,000.00	-	-	-	-	-	-	-	-	-	-	5,500,000.00	-
20	1.3.7.02.01	AKUMULASI PENYUSUTAN BANGUNAN GEDUNG	47	46,567,971,935.00	10,146,899,445.83	-	-	-	-	-	-	-	-	-	-	-	-	1,344,644,297.08	11,491,542,742.91	34,899,825,193.09
21	1.3.7.02.02	AKUMULASI PENYUSUTAN MONUMEN	-	-	-	-	-	-	-	-	-	-	-	-	-	-	-	-	-	-
22	1.3.7.02.03	AKUMULASI PENYUSUTAN BANGUNAN MENARA	-	-	-	-	-	-	-	-	-	-	-	-	-	-	-	-	-	-
23	1.3.7.02.04	AKUMULASI PENYUSUTAN TUGU TITIK KONTROL/PASTI	5	1,157,030,081.00	365,085,819.55	-	-	-	-	-	-	-	-	-	-	-	-	49,673,637.38	387,759,656.93	769,270,424.07
24	1.3.7.03.01	AKUMULASI PENYUSUTAN JALAN DAN JEMBATAN	1	96,997,000.00	67,997,000.00	-	-	-	-	-	-	-	-	-	-	-	-	9,599,100.00	77,597,000.00	19,399,400.00
25	1.3.7.03.02	AKUMULASI PENYUSUTAN BANGUNAN AIR	7	1,160,539,500.00	467,461,555.83	-	-	-	-	-	-	-	-	-	-	-	-	35,432,170.84	502,893,726.67	657,645,773.33
26	1.3.7.03.03	AKUMULASI PENYUSUTAN AKUMULASI PENYUSUTAN INSTALASI	4	4,396,161,749.00	765,560,141.66	-	-	-	-	-	-	-	-	-	-	-	-	131,626,238.83	897,186,380.51	3,498,975,368.49
27	1.3.7.03.04	AKUMULASI PENYUSUTAN JARINGAN	-	-	-	-	-	-	-	-	-	-	-	-	-	-	-	-	-	-
28	1.3.7.04.01	AKUMULASI PENYUSUTAN ASET TETAP LAINNYA	1	11,880,000.00	-	-	-	-	-	-	-	-	-	-	-	-	-	2,376,000.00	2,376,000.00	9,504,000.00
	Jumlah		4,466	137,099,128,524	71,975,024,333	-	-	5,500,000	-	-	-	246,027,550	-	-	-	-	-	13,768,779,051	85,524,075,635	51,581,049,700

AKUMULASI PENYUSUTAN BARANG MILIK DAERAH
PROVINSI JAWA TENGAH

Kode Lokasi : 1010501
Keterangan : DINAS PEKERJAAN UMUM BINA MARGA DAN CIPTA KARYA

Tahun : 2019

No	Uraian	Jumlah	Nilai Akhir Per 31 Desember 2019	Akumulasi Awal	Mutasi												Beban Penyusutan	Akumulasi Penyusutan	Nilai Buku Per 31 Desember 2019
					Masuk						Keluar								
					Hibah	Mutasi Masuk	Reklas Masuk	Aset Lainnya	Koreksi Thn Lalu	Koreksi Thn Berjalan	Eliminasi/Koreksi	Mutasi Keluar	Reklas Keluar	Aset Lainnya	Koreksi Thn Lalu	Koreksi Thn Berjalan			
1	1.3.7.01.01 AKUMULASI PENYUSUTAN ALAT BESAR	455	120,385,493,186.00	81,075,984,958.93	-	-	-	-	-	-	750,000.00	-	-	-	-	-	9,580,264,799.89	70,995,939,758.82	49,389,553,427.18
2	1.3.7.01.02 AKUMULASI PENYUSUTAN ALAT ANGKUTAN	196	13,016,960,497.00	5,750,411,824.00	-	590,990,623.00	-	-	-	-	-	-	-	-	-	-	1,561,377,950.00	7,895,783,597.00	7,121,166,900.00
3	1.3.7.01.03 AKUMULASI PENYUSUTAN ALAT BENGKEL DAN ALAT UKUR	16	87,205,000.00	21,770,309.00	-	-	-	-	-	-	613,600.00	-	-	-	-	-	12,915,500.00	33,672,000.00	53,232,000.00
4	1.3.7.01.04 AKUMULASI PENYUSUTAN ALAT PERTANIAN	8	38,000,000.00	38,000,000.00	-	-	-	-	-	-	-	-	-	-	-	-	-	38,000,000.00	-
5	1.3.7.01.05 AKUMULASI PENYUSUTAN ALAT KANTOR & RUMAH TANGGA	1,102	2,751,441,305.00	2,348,226,640.00	-	-	-	-	-	-	449,258,000.00	-	-	-	-	-	314,891,660.00	2,015,862,500.00	734,578,805.00
6	1.3.7.01.06 AKUMULASI PENYUSUTAN ALAT STUDIO, KOMUNIKASI DAN PEMANCAR	103	408,593,500.00	356,031,600.00	-	-	-	-	-	-	2,105,600.00	-	-	-	-	-	58,067,500.00	322,009,500.00	86,590,000.00
7	1.3.7.01.07 AKUMULASI PENYUSUTAN ALAT KEDOKTERAN DAN KESEHATAN	-	-	-	-	-	-	-	-	-	-	-	-	-	-	-	-	-	-
8	1.3.7.01.08 AKUMULASI PENYUSUTAN ALAT LABORATORIUM	423	7,957,221,395.00	5,592,223,275.00	-	-	-	-	-	-	56,429,005.00	-	-	-	-	-	532,633,375.04	6,089,428,646.04	1,867,792,749.96
9	1.3.7.01.09 AKUMULASI PENYUSUTAN ALAT PERSENJATAAN	5	6,175,000.00	6,175,000.00	-	-	-	-	-	-	-	-	-	-	-	-	-	6,175,000.00	-
10	1.3.7.01.10 AKUMULASI PENYUSUTAN KOMPUTER	556	3,194,997,715.00	1,843,683,946.00	-	-	-	-	-	-	6,100,000.00	-	-	-	-	-	436,225,175.00	2,273,812,115.00	921,187,600.00
11	1.3.7.01.11 AKUMULASI PENYUSUTAN ALAT EKSPLORASI	-	-	-	-	-	-	-	-	-	-	-	-	-	-	-	-	-	-
12	1.3.7.01.12 AKUMULASI PENYUSUTAN ALAT PENGEBORAN	-	-	-	-	-	-	-	-	-	-	-	-	-	-	-	-	-	-
13	1.3.7.01.13 AKUMULASI PENYUSUTAN ALAT PEMURNIAN	-	-	-	-	-	-	-	-	-	-	-	-	-	-	-	-	-	-
14	1.3.7.01.14 AKUMULASI PENYUSUTAN ALAT BANTU EKSPLORASI	-	-	-	-	-	-	-	-	-	-	-	-	-	-	-	-	-	-
15	1.3.7.01.15 AKUMULASI PENYUSUTAN ALAT KESELAMATAN KERJA	-	-	-	-	-	-	-	-	-	-	-	-	-	-	-	-	-	-
16	1.3.7.01.16 AKUMULASI PENYUSUTAN PERAGA	-	-	-	-	-	-	-	-	-	-	-	-	-	-	-	-	-	-
17	1.3.7.01.17 AKUMULASI PENYUSUTAN PROSES/PRODUKSI	-	-	-	-	-	-	-	-	-	-	-	-	-	-	-	-	-	-
18	1.3.7.01.18 AKUMULASI PENYUSUTAN RAMBU - RAMBU	-	-	-	-	-	-	-	-	-	-	-	-	-	-	-	-	-	-
19	1.3.7.01.19 AKUMULASI PENYUSUTAN PERALATAN OLAH RAGA	1	2,000,000.00	-	-	-	2,000,000.00	-	-	-	-	-	-	-	-	-	-	2,000,000.00	-
20	1.3.7.02.01 AKUMULASI PENYUSUTAN BANGUNAN GEDUNG	150	19,213,729,365.00	10,597,679,570.00	-	-	-	-	-	-	-	-	-	-	-	-	392,358,205.21	12,990,037,493.21	6,223,691,485.79
21	1.3.7.02.02 AKUMULASI PENYUSUTAN MONUMEN	1	1,500,000.00	490,000.00	-	-	-	-	-	-	-	-	-	-	-	-	30,000.00	510,000.00	990,000.00
22	1.3.7.02.03 AKUMULASI PENYUSUTAN BANGUNAN MENARA	-	-	-	-	-	-	-	-	-	-	-	-	-	-	-	-	-	-
23	1.3.7.02.04 AKUMULASI PENYUSUTAN TUGU TITIK KONTROL/PASTI	-	-	-	-	-	-	-	-	-	-	-	-	-	-	-	-	-	-
24	1.3.7.03.01 AKUMULASI PENYUSUTAN JALAN DAN JEMBATAN	2,007	8,472,800,890,096.00	5,561,022,889,230.40	-	565,064,139,216.90	554,050,305.61	-	-	-	-	565,064,139,216.90	2,425,020,097.00	67,606,514,780.78	106,255,184,886.96	-	933,974,631,332.25	6,919,864,649,259.44	2,452,836,240,892.16
25	1.3.7.03.02 AKUMULASI PENYUSUTAN BANGUNAN AIR	2,717	145,497,147,933.00	34,254,460,155.60	-	-	-	-	-	-	-	-	-	-	-	-	2,910,936,015.12	37,165,396,170.72	108,411,751,762.28
26	1.3.7.03.03 AKUMULASI PENYUSUTAN AKUMULASI PENYUSUTAN INSTALASI	2	137,554,120.00	20,033,119.00	-	-	-	-	-	-	-	-	-	-	-	-	3,438,853.02	24,071,971.00	113,482,149.00
27	1.3.7.03.04 AKUMULASI PENYUSUTAN JARINGAN	1	17,774,664.00	888,733.20	-	-	-	-	-	-	-	-	-	-	-	-	444,366.60	1,333,099.80	16,441,564.20
28	1.3.7.04.01 AKUMULASI PENYUSUTAN ASET TETAP LAINNYA	-	-	-	-	-	-	-	-	-	-	-	-	-	-	-	-	-	-
	JUMLAH	7,942	8,797,926,946,772	3,992,812,331,046	-	566,655,130,046	556,050,305	-	-	-	712,447,405	565,064,139,217	2,425,020,097	67,606,514,781	106,255,184,887	-	949,366,236,738	4,157,329,844,441	2,630,297,202,331

AKUMULASI PENYUSUTAN BARANG MILIK DAERAH
PROVINSI JAWA TENGAH

Kode Lokasi : 010302
Keterangan : DINAS PENGAIRAN UNTUK SUMBER DAYA AIR DAN PENATAAN RUANG

Tahun : 2019

No	Uraian	Jumlah	Nilai Aset Per 31 Desember 2019	Akumulasi Awal	Mutasi												Beban Penyusutan	Akumulasi Penyusutan	Nilai Buku Per 31 Desember 2019
					Masuk						Keluar								
					Hibah	Mutasi Masuk	Reklas Masuk	Aset Lainnya	Koreksi Thn Lalu	Koreksi Thn Berjalan	Eliminasi/Akbat	Mutasi Keluar	Reklas Keluar	Aset Lainnya	Koreksi Thn Lalu	Koreksi Thn Berjalan			
1	1.3.7.01.01 AKUMULASI PENYUSUTAN ALAT BESAR	48	23.964.591.613.00	14.282.847.334.50	-	3.566.878.00	-	-	-	-	-	3.566.878.00	-	-	-	-	1.402.293.191.50	15.685.140.496.00	8.179.451.119.00
2	1.3.7.01.02 AKUMULASI PENYUSUTAN ALAT ANGKUTAN	123	8.242.503.615.00	4.772.799.888.13	-	158.385.500.00	-	-	-	-	-	-	-	-	-	-	640.198.721.02	5.571.280.089.15	2.671.214.526.85
3	1.3.7.01.03 AKUMULASI PENYUSUTAN ALAT BENGKEL DAN ALAT UKUR	212	2.438.925.000.00	991.397.699.40	-	-	-	-	-	-	-	-	-	-	-	-	446.214.700.00	1.437.612.399.40	1.001.312.602.60
4	1.3.7.01.04 AKUMULASI PENYUSUTAN ALAT PERTANIAN	-	-	-	-	-	-	-	-	-	-	-	-	-	-	-	-	-	-
5	1.3.7.01.05 AKUMULASI PENYUSUTAN ALAT KANTOR & RUMAH TANGGA	2.564	8.499.029.711.00	6.241.031.460.40	-	1.935.000.00	-	-	-	-	365.011.248.00	1.935.000.00	-	-	-	-	979.694.679.20	6.855.714.892.00	1.637.314.819.00
6	1.3.7.01.06 AKUMULASI PENYUSUTAN ALAT STUDIO, KOMUNIKASI DAN PEMANCAR	155	2.269.504.650.00	1.216.170.352.60	-	58.700.000.00	-	-	-	-	-	58.700.000.00	-	-	-	-	229.076.700.00	1.447.247.052.60	822.257.400.00
7	1.3.7.01.07 AKUMULASI PENYUSUTAN ALAT KEDOKTERAN DAN KESEHATAN	-	-	-	-	-	-	-	-	-	-	-	-	-	-	-	-	-	-
8	1.3.7.01.08 AKUMULASI PENYUSUTAN ALAT LABORATORIUM	348	2.431.618.155.00	1.246.419.640.54	-	-	-	500.000.00	-	-	7.240.600.00	-	-	-	-	-	248.726.547.37	1.495.405.187.91	943.212.527.09
9	1.3.7.01.09 AKUMULASI PENYUSUTAN ALAT PERSENJATAAN	2	5.953.500.00	5.953.500.00	-	-	-	-	-	-	-	-	-	-	-	-	-	5.953.500.00	-
10	1.3.7.01.10 AKUMULASI PENYUSUTAN KOMPUTER	697	5.532.422.940.00	3.576.602.982.00	-	-	-	-	-	-	1.725.000.00	-	-	-	-	-	710.317.233.00	4.679.395.215.00	853.027.725.00
11	1.3.7.01.11 AKUMULASI PENYUSUTAN ALAT EKSPLORASI	-	-	-	-	-	-	-	-	-	-	-	-	-	-	-	-	-	-
12	1.3.7.01.12 AKUMULASI PENYUSUTAN ALAT PENGEBORAN	-	-	-	-	-	-	-	-	-	-	-	-	-	-	-	-	-	-
13	1.3.7.01.13 AKUMULASI PENYUSUTAN ALAT PEMURNIAN	-	-	-	-	-	-	-	-	-	-	-	-	-	-	-	-	-	-
14	1.3.7.01.14 AKUMULASI PENYUSUTAN ALAT BANTU EKSPLORASI	-	-	-	-	-	-	-	-	-	-	-	-	-	-	-	-	-	-
15	1.3.7.01.15 AKUMULASI PENYUSUTAN ALAT KESELAMATAN KERJA	-	-	-	-	-	-	-	-	-	-	-	-	-	-	-	-	-	-
16	1.3.7.01.16 AKUMULASI PENYUSUTAN PERAGA	-	-	-	-	-	-	-	-	-	-	-	-	-	-	-	-	-	-
17	1.3.7.01.17 AKUMULASI PENYUSUTAN PROSES/PRODUKSI	-	-	-	-	-	-	-	-	-	-	-	-	-	-	-	-	-	-
18	1.3.7.01.18 AKUMULASI PENYUSUTAN RAMBU - RAMBU	-	-	-	-	-	-	-	-	-	-	-	-	-	-	-	-	-	-
19	1.3.7.01.19 AKUMULASI PENYUSUTAN PERALATAN OLAH RAGA	-	-	-	-	-	-	-	-	-	-	-	-	-	-	-	-	-	-
20	1.3.7.02.01 AKUMULASI PENYUSUTAN BANGUNAN GEDUNG	65	20.638.100.000.00	6.423.995.143.43	-	-	-	-	-	-	-	-	-	89.160.000.00	-	-	485.087.581.70	6.824.921.925.13	11.804.178.074.87
21	1.3.7.02.02 AKUMULASI PENYUSUTAN MONUMEN	2	399.005.000.00	47.591.660.00	-	-	-	-	-	-	-	-	-	-	-	-	5.720.180.00	53.311.840.00	232.693.160.00
22	1.3.7.02.03 AKUMULASI PENYUSUTAN BANGUNAN MENARA	1	153.000.000.00	6.120.000.00	-	-	-	-	-	-	-	-	-	-	-	-	3.060.000.00	9.180.000.00	143.820.000.00
23	1.3.7.02.04 AKUMULASI PENYUSUTAN TUGU TITIK KONTROL/PASTI	8	723.132.375.00	168.837.160.00	-	-	-	-	-	-	-	-	-	-	-	-	14.462.607.50	183.299.767.50	540.836.607.50
24	1.3.7.03.01 AKUMULASI PENYUSUTAN JALAN DAN JEMBATAN	-	-	-	-	-	-	-	-	-	-	-	-	-	-	-	-	-	-
25	1.3.7.03.02 AKUMULASI PENYUSUTAN BANGUNAN AIR	787	802.419.425.324.00	167.029.677.928.77	-	-	-	-	-	-	-	-	-	156.653.940.00	-	-	41.453.080.215.12	208.626.922.314.89	593.792.503.009.11
26	1.3.7.03.03 AKUMULASI PENYUSUTAN AKUMULASI PENYUSUTAN INSTALASI	13	501.669.587.00	111.022.295.67	-	-	-	-	-	-	-	-	-	-	-	-	12.854.627.65	123.876.921.32	377.792.665.68
27	1.3.7.03.04 AKUMULASI PENYUSUTAN JARINGAN	-	-	-	-	-	-	-	-	-	-	-	-	-	-	-	-	-	-
28	1.3.7.04.01 AKUMULASI PENYUSUTAN ASET TETAP LAINNYA	-	-	-	-	-	-	-	-	-	-	-	-	-	-	-	-	-	-
	Jumlah	5.660	878.103.841.266	209.213.764.452	-	222.576.315	-	500.000	-	-	273.976.248	64.192.875	-	225.514.440	-	-	46.526.404.572	255.386.265.016	722.717.576.250

AKUMULASI PENYUSUTAN BARANG MILIK DAERAH
PROVINSI JAWA TENGAH

Tahun 2019

Kode Lokasi 01.0401
Keterangan DINAS PERUMAHAN RAKYAT DAN KAWASAN PERMUKIMAN

No	Uraian	Jumlah	Nilai Aset Per 31 Desember 2019	Akumulasi Awal	Mutasi												Beban Penyusutan	Akumulasi Penyusutan	Nilai Buku Per 31 Desember 2019
					Masuk						Keluar								
					Hibah	Mutasi Masuk	Reklas Masuk	Aset Lainnya	Koreksi Thn Lalu	Koreksi Thn Berjalan	Elektrikontabel	Mutasi Keluar	Reklas Keluar	Aset Lainnya	Koreksi Thn Lalu	Koreksi Thn Berjalan			
1	1.3.7.01.01 AKUMULASI PENYUSUTAN ALAT BESAR	1	535,280,900.00	-	-	-	-	-	-	-	-	-	-	-	-	-	65,785,112.50	65,785,112.50	469,495,787.50
2	1.3.7.01.02 AKUMULASI PENYUSUTAN ALAT ANGKUTAN	31	4,156,418,720.00	3,870,584,970.00	-	-	-	-	-	-	-	-	-	-	-	-	135,072,250.00	3,905,657,220.00	350,761,500.00
3	1.3.7.01.03 AKUMULASI PENYUSUTAN ALAT BENGKEL DAN ALAT UKUR	-	-	-	-	-	-	-	-	-	-	-	-	-	-	-	-	-	-
4	1.3.7.01.04 AKUMULASI PENYUSUTAN ALAT PERTANIAN	-	-	-	-	-	-	-	-	-	-	-	-	-	-	-	145,256,904.00	2,540,733,408.00	329,976,104.00
5	1.3.7.01.05 AKUMULASI PENYUSUTAN ALAT KANTOR & RUMAH TANGGA	724	2,870,726,512.00	2,616,992,104.00	-	-	-	-	-	-	221,505,920.00	-	-	-	-	-	24,160,000.00	490,249,496.00	92,740,000.00
6	1.3.7.01.06 AKUMULASI PENYUSUTAN ALAT STUDIO, KOMUNIKASI DAN PEMANCAR	41	352,988,496.00	486,522,496.00	-	-	-	-	-	-	18,434,000.00	-	-	-	-	-	-	-	-
7	1.3.7.01.07 AKUMULASI PENYUSUTAN ALAT KEDOKTERAN DAN KESEHATAN	-	-	-	-	-	-	-	-	-	-	-	-	-	-	-	-	-	-
8	1.3.7.01.08 AKUMULASI PENYUSUTAN ALAT LABORATORIUM	-	-	-	-	-	-	-	-	-	2,433,000.00	-	-	-	-	-	-	-	-
9	1.3.7.01.09 AKUMULASI PENYUSUTAN ALAT PERSENJATAAN	-	-	2,450,000.00	-	-	-	-	-	-	425,000.00	-	-	-	-	-	147,371,250.00	1,137,111,969.00	239,697,500.00
10	1.3.7.01.10 AKUMULASI PENYUSUTAN KOMPUTER	201	1,376,119,489.00	690,165,139.00	-	-	-	-	-	-	-	-	-	-	-	-	-	-	-
11	1.3.7.01.11 AKUMULASI PENYUSUTAN ALAT EKSPLORASI	-	-	-	-	-	-	-	-	-	-	-	-	-	-	-	-	-	-
12	1.3.7.01.12 AKUMULASI PENYUSUTAN ALAT PENGEBORAN	-	-	-	-	-	-	-	-	-	-	-	-	-	-	-	-	-	-
13	1.3.7.01.13 AKUMULASI PENYUSUTAN ALAT PEMURNIAN	-	-	-	-	-	-	-	-	-	-	-	-	-	-	-	-	-	-
14	1.3.7.01.14 AKUMULASI PENYUSUTAN ALAT BANTU EKSPLORASI	-	-	-	-	-	-	-	-	-	-	-	-	-	-	-	-	-	-
15	1.3.7.01.15 AKUMULASI PENYUSUTAN ALAT KESELAMATAN KERJA	-	-	-	-	-	-	-	-	-	-	-	-	-	-	-	-	-	-
16	1.3.7.01.16 AKUMULASI PENYUSUTAN PERAGA	-	-	-	-	-	-	-	-	-	-	-	-	-	-	-	-	-	-
17	1.3.7.01.17 AKUMULASI PENYUSUTAN PROSESI/PRODUKSI	-	-	-	-	-	-	-	-	-	-	-	-	-	-	-	2,525,000.00	2,525,000.00	7,575,000.00
18	1.3.7.01.18 AKUMULASI PENYUSUTAN RAMBU - RAMBU	-	-	-	-	-	-	-	-	-	-	-	-	-	-	-	200,468,775.08	2,691,255,701.44	1,465,779,648.56
19	1.3.7.01.19 AKUMULASI PENYUSUTAN PERALATAN OLAH RAGA	9	10,100,009.00	-	-	-	-	-	-	-	-	-	-	-	-	-	-	-	-
20	1.3.7.02.01 AKUMULASI PENYUSUTAN BANGUNAN GEDUNG	6	10,177,034,050.00	2,490,798,926.36	-	-	-	-	-	-	-	-	-	-	-	-	-	-	-
21	1.3.7.02.02 AKUMULASI PENYUSUTAN MONUMEN	-	-	-	-	-	-	-	-	-	-	-	-	-	-	-	-	-	-
22	1.3.7.02.03 AKUMULASI PENYUSUTAN BANGUNAN MENARA	-	-	-	-	-	-	-	-	-	-	-	-	-	-	-	-	-	-
23	1.3.7.03.04 AKUMULASI PENYUSUTAN TUGU TITIK KONTROL/PASTI	-	-	-	-	-	-	-	-	-	-	-	-	-	-	-	-	-	-
24	1.3.7.03.01 AKUMULASI PENYUSUTAN JALAN DAN JEMBATAN	-	-	-	-	-	-	-	-	-	-	-	-	-	-	-	-	-	-
25	1.3.7.03.02 AKUMULASI PENYUSUTAN BANGUNAN AIR	-	-	-	-	-	-	-	-	-	-	-	-	-	-	-	-	-	-
26	1.3.7.03.03 AKUMULASI PENYUSUTAN AKUMULASI PENYUSUTAN INSTALASI	-	-	-	-	-	-	-	-	-	-	-	-	-	-	-	-	-	-
27	1.3.7.03.04 AKUMULASI PENYUSUTAN JARINGAN	-	-	-	-	-	-	-	-	-	-	-	-	-	-	-	-	-	-
28	1.3.7.04.01 AKUMULASI PENYUSUTAN ASET TETAP LAINNYA	-	-	-	-	-	-	-	-	-	-	-	-	-	-	-	-	-	-
	Jumlah	1,015	69,988,651,067	13,257,442,235	-	-	-	-	-	-	242,794,000	-	-	-	-	-	729,538,892	10,735,310,907	3,534,334,748

AKUMULASI PENYUSUTAN BARANG MILIK DAERAH
PROVINSI JAWA TENGAH

Tahun 2019

Kode Lokasi 230501
Keterangan SATUAN POLISI PAMONG PRAJA

No	Uraian	Jumlah	Nilai Aset Per 31 Desember 2019	Akumulasi Awal	Mutasi												Beban Penyusutan	Akumulasi Penyusutan	Nilai Buku Per 31 Desember 2019
					Masuk						Keluar								
					Hibah	Mutasi Masuk	Reklas Masuk	Aset Lainnya	Koreksi Thn Lalu	Koreksi Thn Berjalan	Eliminasi/Hapus	Mutasi Keluar	Reklas Keluar	Aset Lainnya	Koreksi Thn Lalu	Koreksi Thn Berjalan			
1	1.3.7.01.01 AKUMULASI PENYUSUTAN ALAT BESAR	-	-	-	-	-	-	-	-	-	-	-	-	-	-	-	372.325,812.74	2,723,947,621.52	1,408,356,125.50
2	1.3.7.01.02 AKUMULASI PENYUSUTAN ALAT ANGKUTAN	31	5,123,303,947.00	3,351,622,008.78	-	-	-	-	-	-	-	-	-	-	-	-	-	-	-
3	1.3.7.01.03 AKUMULASI PENYUSUTAN ALAT BENGKEL DAN ALAT UKUR	-	-	-	-	-	-	-	-	-	-	-	-	-	-	-	129,264,254.80	1,812,135,319.20	558,014,454.80
4	1.3.7.01.04 AKUMULASI PENYUSUTAN ALAT PERTANIAN	-	-	-	-	-	-	-	-	-	61,772,000.00	-	-	-	-	-	46,080,000.00	479,010,500.00	103,290,600.00
5	1.3.7.01.05 AKUMULASI PENYUSUTAN ALAT KANTOR & RUMAH TANGGA	560	2,370,149,774.00	1,344,623,064.40	-	-	-	-	-	-	-	-	-	-	-	-	-	-	-
6	1.3.7.01.06 AKUMULASI PENYUSUTAN ALAT STUDIO, KOMUNIKASI DAN PEMANCAR	42	542,290,000.00	358,917,500.00	-	-	-	-	-	-	-	-	-	-	-	-	2,280,200.00	130,150,000.00	49,560,000.00
7	1.3.7.01.07 AKUMULASI PENYUSUTAN ALAT KEDOKTERAN DAN KESEHATAN	-	-	-	-	-	-	-	-	-	-	-	-	-	-	-	323,298,982.02	1,434,099,402.50	298,801,917.99
8	1.3.7.01.08 AKUMULASI PENYUSUTAN ALAT LABORATORIUM	40	179,712,000.00	121,690,000.00	-	-	-	-	-	-	-	-	-	-	-	-	-	-	-
9	1.3.7.01.09 AKUMULASI PENYUSUTAN ALAT PERSENJATAAN	136	1,729,901,470.00	1,230,600,500.00	-	-	-	-	-	-	-	-	-	-	-	-	-	-	-
10	1.3.7.01.10 AKUMULASI PENYUSUTAN KOMPUTER	-	-	-	-	-	-	-	-	-	-	-	-	-	-	-	-	-	-
11	1.3.7.01.11 AKUMULASI PENYUSUTAN ALAT EKSPLORASI	-	-	-	-	-	-	-	-	-	-	-	-	-	-	-	-	-	-
12	1.3.7.01.12 AKUMULASI PENYUSUTAN ALAT PENGEBORAN	-	-	-	-	-	-	-	-	-	-	-	-	-	-	-	-	-	-
13	1.3.7.01.13 AKUMULASI PENYUSUTAN ALAT PEMURNIAN	-	-	-	-	-	-	-	-	-	-	-	-	-	-	-	-	-	-
14	1.3.7.01.14 AKUMULASI PENYUSUTAN ALAT BANTU EKSPLORASI	-	-	-	-	-	-	-	-	-	-	-	-	-	-	-	-	-	-
15	1.3.7.01.15 AKUMULASI PENYUSUTAN ALAT KESELAMATAN KERJA	-	-	-	-	-	-	-	-	-	-	-	-	-	-	-	-	-	-
16	1.3.7.01.16 AKUMULASI PENYUSUTAN PERAGA	-	-	-	-	-	-	-	-	-	-	-	-	-	-	-	-	-	-
17	1.3.7.01.17 AKUMULASI PENYUSUTAN PROSESI/PRODUKSI	-	-	-	-	-	-	-	-	-	-	-	-	-	-	-	6,887,500.00	6,887,500.00	20,662,500.00
18	1.3.7.01.18 AKUMULASI PENYUSUTAN RAMBU - RAMBU	22	27,550,000.00	-	-	-	-	-	-	-	-	-	-	-	-	-	272,088,321.77	3,566,742,929.10	14,883,572,070.90
19	1.3.7.01.19 AKUMULASI PENYUSUTAN PERALATAN OLAH RAGA	1	18,452,315,000.00	3,199,653,827.33	-	-	-	-	-	-	-	-	-	-	-	-	-	-	-
20	1.3.7.02.01 AKUMULASI PENYUSUTAN BANGUNAN GEDUNG	-	-	-	-	-	-	-	-	-	-	-	-	-	-	-	-	-	-
21	1.3.7.02.02 AKUMULASI PENYUSUTAN MONUMEN	-	-	-	-	-	-	-	-	-	-	-	-	-	-	-	-	-	-
22	1.3.7.02.03 AKUMULASI PENYUSUTAN BANGUNAN MENARA	-	-	-	-	-	-	-	-	-	-	-	-	-	-	-	5,206,666.67	5,206,666.67	153,493,333.33
23	1.3.7.02.04 AKUMULASI PENYUSUTAN TUGU TITIK KONTROL/PASTI	-	-	-	-	-	-	-	-	-	-	-	-	-	-	-	-	-	-
24	1.3.7.03.01 AKUMULASI PENYUSUTAN JALAN DAN JEMBATAN	1	159,200,000.00	-	-	-	-	-	-	-	-	-	-	-	-	-	-	-	-
25	1.3.7.03.02 AKUMULASI PENYUSUTAN BANGUNAN AIR	-	-	-	-	-	-	-	-	-	-	-	-	-	-	-	100,043,900.00	100,043,900.00	400,175,600.00
26	1.3.7.03.03 AKUMULASI PENYUSUTAN AKUMULASI PENYUSUTAN INSTALASI	-	-	-	-	-	-	-	-	-	-	-	-	-	-	-	-	-	-
27	1.3.7.03.04 AKUMULASI PENYUSUTAN JARINGAN	-	-	-	-	-	-	-	-	-	-	-	-	-	-	-	-	-	-
28	1.3.7.04.01 AKUMULASI PENYUSUTAN ASET TETAP LAINNYA	36	500,219,500.00	-	-	-	-	-	-	-	-	-	-	-	-	-	1,495,589.49	11,226,523.635	17,674,316.062
	Jumlah	865	39,094,639,691	9,756,506,201	-	-	-	-	-	-	61,772,000	-	-	-	-	-			

AKUMULASI PENYUSUTAN BARANG MILIK DAERAH
PROVINSI JAWA TENGAH

Tahun : 2019

Kode Lokasi : 010502
Keterangan : BADAN KESATUAN BANGSA DAN POLITIK

No	Uraian	Jumlah	Nilai Aset Per 31 Desember 2019	Akumulasi Awal	Mutasi												Beban Penyusutan	Akumulasi Penyusutan	Nilai Buku Per 31 Desember 2019
					Masuk						Keluar								
					Hibah	Mutasi Masuk	Reklas Masuk	Aset Lainnya	Koreksi Thn Lalu	Koreksi Thn Berjalan	Eliminasi/Mutasi	Mutasi Keluar	Reklas Keluar	Aset Lainnya	Koreksi Thn Lalu	Koreksi Thn Berjalan			
1	1.3.7.01.01 AKUMULASI PENYUSUTAN ALAT BESAR	1	640,150,000.00	320,075,000.00	-	-	-	-	-	-	-	-	-	-	-	-	82,018,750.00	402,093,750.00	238,056,250.00
2	1.3.7.01.02 AKUMULASI PENYUSUTAN ALAT ANGKUTAN	20	3,064,858,400.00	1,854,399,625.00	-	-	-	-	-	-	-	-	-	-	-	-	269,573,550.00	2,123,973,025.00	940,885,375.00
3	1.3.7.01.03 AKUMULASI PENYUSUTAN ALAT BENGKEL DAN ALAT UKUR	-	-	-	-	-	-	-	-	-	-	-	-	-	-	-	-	-	-
4	1.3.7.01.04 AKUMULASI PENYUSUTAN ALAT PERTANIAN	-	-	-	-	-	-	-	-	-	-	-	-	-	-	-	-	-	-
5	1.3.7.01.05 AKUMULASI PENYUSUTAN ALAT KANTOR & RUMAH TANGGA	558	2,682,898,622.00	2,334,108,703.00	-	-	-	-	-	-	105,597,101.00	-	-	-	-	-	240,872,500.00	2,439,442,102.00	243,454,500.00
6	1.3.7.01.06 AKUMULASI PENYUSUTAN ALAT STUDIO, KOMUNIKASI DAN PENANGKAP	31	577,525,000.00	330,261,000.00	-	-	-	-	-	-	-	-	-	-	-	-	113,362,000.00	443,623,000.00	133,902,000.00
7	1.3.7.01.07 AKUMULASI PENYUSUTAN ALAT KEDOKTERAN DAN KESEHATAN	-	-	-	-	-	-	-	-	-	-	-	-	-	-	-	-	-	-
8	1.3.7.01.08 AKUMULASI PENYUSUTAN ALAT LABORATORIUM	-	-	-	-	-	-	-	-	-	-	-	-	-	-	-	-	-	-
9	1.3.7.01.09 AKUMULASI PENYUSUTAN ALAT PERSENJATAAN	-	-	-	-	-	-	-	-	-	-	-	-	-	-	-	132,600,000.00	966,258,698.00	219,630,000.00
10	1.3.7.01.10 AKUMULASI PENYUSUTAN KOMPUTER	185	1,186,888,698.00	835,628,698.00	-	-	-	-	-	-	-	-	-	-	-	-	-	-	-
11	1.3.7.01.11 AKUMULASI PENYUSUTAN ALAT EKSPLORASI	-	-	-	-	-	-	-	-	-	-	-	-	-	-	-	-	-	-
12	1.3.7.01.12 AKUMULASI PENYUSUTAN ALAT PENGEBORAN	-	-	-	-	-	-	-	-	-	-	-	-	-	-	-	-	-	-
13	1.3.7.01.13 AKUMULASI PENYUSUTAN ALAT PEMURNIAN	-	-	-	-	-	-	-	-	-	-	-	-	-	-	-	-	-	-
14	1.3.7.01.14 AKUMULASI PENYUSUTAN ALAT BANTU EKSPLORASI	-	-	-	-	-	-	-	-	-	-	-	-	-	-	-	-	-	-
15	1.3.7.01.15 AKUMULASI PENYUSUTAN ALAT KESELAMATAN KERJA	-	-	-	-	-	-	-	-	-	-	-	-	-	-	-	-	-	-
16	1.3.7.01.16 AKUMULASI PENYUSUTAN PERAKAS	-	-	-	-	-	-	-	-	-	-	-	-	-	-	-	-	-	-
17	1.3.7.01.17 AKUMULASI PENYUSUTAN PROSES/PRODUKSI	-	-	-	-	-	-	-	-	-	-	-	-	-	-	-	-	-	-
18	1.3.7.01.18 AKUMULASI PENYUSUTAN RAMBU - RAMBU	-	-	-	-	-	-	-	-	-	-	-	-	-	-	-	-	-	-
19	1.3.7.01.19 AKUMULASI PENYUSUTAN PERALATAN OLAH RAGA	-	-	-	-	-	-	-	-	-	-	-	-	-	-	-	116,181,013.00	1,881,225,892.00	4,149,316,614.97
20	1.3.7.02.01 AKUMULASI PENYUSUTAN BANGUNAN GEDUNG	5	5,630,845,708.00	1,702,027,860.00	-	-	-	-	-	-	-	-	-	-	-	-	-	-	-
21	1.3.7.02.02 AKUMULASI PENYUSUTAN MONUMEN	-	-	-	-	-	-	-	-	-	-	-	-	-	-	-	-	-	-
22	1.3.7.02.03 AKUMULASI PENYUSUTAN BANGUNAN MENARA	-	-	-	-	-	-	-	-	-	-	-	-	-	-	-	2,033,000.00	32,526,000.00	69,122,000.00
23	1.3.7.02.04 AKUMULASI PENYUSUTAN TUGU TITIK KONTROL/PASTI	2	101,650,000.00	30,495,000.00	-	-	-	-	-	-	-	-	-	-	-	-	-	-	-
24	1.3.7.03.01 AKUMULASI PENYUSUTAN JALAN DAN JEMBATAN	-	-	-	-	-	-	-	-	-	-	-	-	-	-	-	-	-	-
25	1.3.7.03.02 AKUMULASI PENYUSUTAN BANGUNAN AIR	-	-	-	-	-	-	-	-	-	-	-	-	-	-	-	2,895,666.67	48,930,666.67	60,069,333.33
26	1.3.7.03.03 AKUMULASI PENYUSUTAN AKUMULASI PENYUSUTAN INSTALASI	2	111,870,000.00	45,935,000.00	-	-	-	-	-	-	-	-	-	-	-	-	-	-	-
27	1.3.7.03.04 AKUMULASI PENYUSUTAN JARINGAN	-	-	-	-	-	-	-	-	-	-	-	-	-	-	-	-	-	-
28	1.3.7.04.01 AKUMULASI PENYUSUTAN ASET TETAP LAINNYA	-	-	-	-	-	-	-	-	-	-	-	-	-	-	-	-	-	-
	Jumlah	812	14,414,864,400	7,471,008,786	-	-	-	-	-	-	105,597,101	-	-	-	-	-	992,564,430	8,329,976,127	6,086,888,273

AKUMULASI PENYUSUTAN BARANG MILIK DAERAH
PROVINSI JAWA TENGAH

Tahun 2019

Kode Lokasi : 02001
Keterangan : DINAS SOSIAL

No	Uraian	Jumlah	Nilai Akhir Per 31 Desember 2019	Akumulasi Awal	Mutasi												Beban Penyusutan	Akumulasi Penyusutan	Nilai Buku Per 31 Desember 2019
					Masuk						Keluar								
					Hibah	Mutasi Masuk	Reklas Masuk	Aset Lainnya	Koreksi Thn Lalu	Koreksi Thn Berjalan	Eksploitasi/Habis	Mutasi Keluar	Reklas Keluar	Aset Lainnya	Koreksi Thn Lalu	Koreksi Thn Berjalan			
1	1.3.7.01.01 AKUMULASI PENYUSUTAN ALAT BESAR	47	1,256,251,798.00	724,470,125.00	-	-	-	-	-	-	4,075,000.00	-	-	-	-	-	141,519,637.25	865,914,162.25	489,337,635.75
2	1.3.7.01.02 AKUMULASI PENYUSUTAN ALAT ANGKUTAN	290	15,565,409,217.00	10,451,003,104.00	-	2,504,149,733.00	-	4,000,000.00	27,276,103.00	-	1,405,000.00	1,546,152,995.00	22,000,000.00	10,000,000.00	-	-	653,613,350.00	12,159,944,343.00	3,305,464,875.00
3	1.3.7.01.03 AKUMULASI PENYUSUTAN ALAT BENGKEL DAN ALAT UKUR	122	455,134,650.00	371,679,600.00	-	-	-	-	-	-	15,642,500.00	-	-	-	-	-	19,417,000.00	375,454,050.00	57,680,000.00
4	1.3.7.01.04 AKUMULASI PENYUSUTAN ALAT PERTANIAN	4	35,985,000.00	35,985,000.00	-	-	-	-	-	-	-	-	-	-	-	-	-	35,985,000.00	-
5	1.3.7.01.05 AKUMULASI PENYUSUTAN ALAT KANTOR & RUMAH TANGGA	8,137	21,396,838,156.00	16,402,294,300.40	560,000.00	31,968,000.00	-	-	-	-	2,455,677,400.00	31,968,000.00	-	-	-	-	8,080,000.00	15,757,692,671.20	5,638,535,284.80
6	1.3.7.01.06 AKUMULASI PENYUSUTAN ALAT STUDIO, KOMUNIKASI DAN PEMANCAR	148	884,677,194.00	525,488,794.00	-	-	-	-	-	-	11,652,000.00	-	-	-	-	-	51,988,000.00	565,428,794.00	319,248,400.00
7	1.3.7.01.07 AKUMULASI PENYUSUTAN ALAT KEDOKTERAN DAN KESEHATAN	236	822,597,429.00	609,117,425.00	-	-	-	-	-	-	21,000,000.00	-	-	-	-	-	51,555,750.00	660,673,175.00	161,924,254.00
8	1.3.7.01.08 AKUMULASI PENYUSUTAN ALAT LABORATORIUM	13	93,535,600.00	56,600,000.00	-	-	-	-	-	-	2,000,000.00	-	-	-	-	-	7,155,750.00	63,755,750.00	29,779,850.00
9	1.3.7.01.09 AKUMULASI PENYUSUTAN ALAT PERSENJATAAN	-	-	-	-	-	-	-	-	-	-	-	-	-	-	-	-	-	-
10	1.3.7.01.10 AKUMULASI PENYUSUTAN KOMPUTER	752	5,876,021,150.00	3,474,156,350.00	6,347,500.00	184,040,000.00	-	-	-	-	6,555,000.00	184,040,000.00	-	-	-	-	679,088,640.00	4,151,787,790.00	1,724,233,360.00
11	1.3.7.01.11 AKUMULASI PENYUSUTAN ALAT EKSPLORASI	-	-	-	-	-	-	-	-	-	-	-	-	-	-	-	-	-	-
12	1.3.7.01.12 AKUMULASI PENYUSUTAN ALAT PENGEBORAN	-	-	-	-	-	-	-	-	-	-	-	-	-	-	-	-	-	-
13	1.3.7.01.13 AKUMULASI PENYUSUTAN ALAT PEMURNIAN	-	-	-	-	-	-	-	-	-	-	-	-	-	-	-	-	-	-
14	1.3.7.01.14 AKUMULASI PENYUSUTAN ALAT BANTU EKSPLORASI	-	-	-	-	-	-	-	-	-	-	-	-	-	-	-	-	-	-
15	1.3.7.01.15 AKUMULASI PENYUSUTAN ALAT KESELAMATAN KERJA	-	-	-	-	-	23,000,000.00	-	-	-	-	-	-	-	-	-	-	23,000,000.00	-
16	1.3.7.01.16 AKUMULASI PENYUSUTAN PERAGA	3	23,000,000.00	-	-	-	-	-	-	-	-	-	-	-	-	-	-	-	-
17	1.3.7.01.17 AKUMULASI PENYUSUTAN PROSES/PRODUKSI	-	-	-	-	-	-	-	-	-	-	-	-	-	-	-	-	-	-
18	1.3.7.01.18 AKUMULASI PENYUSUTAN RAMBU - RAMBU	-	-	-	-	-	71,050,000.00	-	-	-	-	-	-	-	-	-	-	71,050,000.00	-
19	1.3.7.01.19 AKUMULASI PENYUSUTAN PERALATAN DAN MESIN	21	71,050,000.00	-	-	-	-	-	-	-	7,602,000.00	-	-	-	-	-	-	-	-
20	1.3.7.02.01 AKUMULASI PENYUSUTAN BANGUNAN GEDUNG	707	189,549,600,431.00	73,548,758,217.09	-	121,302,714.29	-	-	100,422,600.00	-	-	121,302,714.29	-	-	-	-	3,668,539,573.25	77,917,717,422.34	111,631,883,008.66
21	1.3.7.02.02 AKUMULASI PENYUSUTAN MONUMEN	2	32,619,600.00	12,396,229.00	-	-	-	-	-	-	-	-	-	-	-	-	652,393.00	13,048,622.00	19,571,978.00
22	1.3.7.02.03 AKUMULASI PENYUSUTAN BANGUNAN MENARA	-	-	-	-	-	-	-	-	-	-	-	-	-	-	-	-	-	-
23	1.3.7.02.04 AKUMULASI PENYUSUTAN TUGU TITIK KONTROL/PASTI	8	1,984,874,500.00	116,780,600.00	-	-	-	-	-	-	-	-	-	-	-	-	31,144,755.30	147,925,355.30	1,836,949,144.70
24	1.3.7.02.05 AKUMULASI PENYUSUTAN JALAN DAN JEMBATAN	3	52,859,000.00	52,859,000.00	-	-	-	-	-	-	-	-	-	-	-	-	-	52,859,000.00	-
25	1.3.7.03.02 AKUMULASI PENYUSUTAN BANGUNAN AIR	34	2,086,391,069.00	1,072,962,030.64	-	-	-	-	-	-	-	-	-	-	-	-	56,372,904.41	1,131,362,935.05	1,954,848,133.95
26	1.3.7.03.03 AKUMULASI PENYUSUTAN AKUMULASI PENYUSUTAN INSTALASI	2	25,000,000.00	20,333,333.33	-	-	-	-	-	-	-	-	-	-	-	-	333,333.34	20,666,666.67	4,333,333.33
27	1.3.7.03.04 AKUMULASI PENYUSUTAN JARINGAN	5	62,854,000.00	24,008,766.00	-	-	-	-	-	-	-	-	-	-	-	-	2,781,133.33	26,789,933.33	36,064,166.67
28	1.3.7.04.01 AKUMULASI PENYUSUTAN ASET TETAP LAINNYA	-	-	-	-	-	-	-	-	-	-	-	-	-	-	-	-	-	-
	Jumlah	11,610	249,120,637,484	107,893,336,429	6,907,500	3,151,460,447	101,862,000	4,000,000	127,698,730	-	2,526,419,900	1,883,463,709	23,000,000	10,000,000	-	-	7,336,756,524	114,171,828,691	125,948,808,693

AKUMULASI PENYUSUTAN BARANG MILIK DAERAH
PROVINSI JAWA TENGAH

Tahun : 2019

Kode Lokasi : 1.03.0.00.0.00
Keterangan : SEKRETARIAT BADAN PENANGGULANGAN BENCANA

No	Uraian	Jumlah	Nilai Aset Per 31 Desember 2019	Akumulasi Awal	Mutasi													Beban Penyusutan	Akumulasi Penyusutan	Nilai Buku Per 31 Desember 2019
					Masuk						Keluar									
					Hibah	Mutasi Masuk	Revisi Masuk	Aset Lainnya	Koreksi Thn Lalu	Koreksi Thn Berjalan	Eliminasi/debet	Mutasi Keluar	Reklas Keluar	Aset Lainnya	Koreksi Thn Lalu	Koreksi Thn Berjalan			
1	1.3.7.01.01 AKUMULASI PENYUSUTAN ALAT BESAR	33	2,892,655,000.00	2,369,279,779.00	-	-	-	-	-	-	-	-	-	-	-	-	144,122,162.50	2,513,401,937.50	479,251,062.50
2	1.3.7.01.02 AKUMULASI PENYUSUTAN ALAT ANGKUTAN	119	14,435,761,543.00	11,642,312,391.13	-	-	-	-	-	-	736,000.00	-	-	-	-	-	661,615,214.27	12,303,395,605.50	2,132,366,937.50
3	1.3.7.01.03 AKUMULASI PENYUSUTAN ALAT BENGKEL DAN ALAT UKUR	11	374,950,000.00	322,252,800.00	-	-	-	-	-	-	-	-	-	-	-	-	13,150,000.00	335,402,800.00	39,450,000.00
4	1.3.7.01.04 AKUMULASI PENYUSUTAN ALAT PERTANIAN	-	-	-	-	-	-	-	-	-	-	-	-	-	-	-	-	-	-
5	1.3.7.01.05 AKUMULASI PENYUSUTAN ALAT KANTOR & RUMAH TANGGA	1,439	4,626,072,558.00	4,191,315,469.40	-	-	-	-	-	-	276,857,675.00	-	-	-	-	-	86,453,200.00	4,179,910,930.00	640,611,928.00
6	1.3.7.01.06 AKUMULASI PENYUSUTAN ALAT STUDIO, KOMUNIKASI DAN PEMANCAR	449	1,577,272,949.00	1,426,637,399.00	-	-	-	-	-	-	37,094,000.00	-	-	-	-	-	-	1,526,215,548.00	151,058,400.00
7	1.3.7.01.07 AKUMULASI PENYUSUTAN ALAT KEDOKTERAN DAN KESEHATAN	-	-	-	-	-	-	-	-	-	-	-	-	-	-	-	-	-	-
8	1.3.7.01.08 AKUMULASI PENYUSUTAN ALAT LABORATORIUM	-	-	-	-	-	-	-	-	-	-	-	-	-	-	-	42,726,250.00	1,469,246,753.00	194,976,250.00
9	1.3.7.01.09 AKUMULASI PENYUSUTAN ALAT PERSENJATAAN	247	1,545,226,003.00	1,394,273,503.00	-	-	-	-	-	-	19,550,000.00	-	-	-	-	-	175,167,981.50	1,605,540,022.50	328,986,134.50
10	1.3.7.01.10 AKUMULASI PENYUSUTAN KOMPUTER	332	2,194,536,738.00	1,651,361,542.00	-	-	-	-	-	-	1,500,000.00	-	-	-	-	-	-	-	-
11	1.3.7.01.11 AKUMULASI PENYUSUTAN ALAT EKSPLORASI	-	-	-	-	-	-	-	-	-	-	-	-	-	-	-	-	-	-
12	1.3.7.01.12 AKUMULASI PENYUSUTAN ALAT PENGEBORAN	-	-	-	-	-	-	-	-	-	-	-	-	-	-	-	-	-	-
13	1.3.7.01.13 AKUMULASI PENYUSUTAN ALAT PENUNJANG	-	-	-	-	-	-	-	-	-	-	-	-	-	-	-	-	-	-
14	1.3.7.01.14 AKUMULASI PENYUSUTAN ALAT BANTU EKSPLORASI	-	-	-	-	-	-	-	-	-	-	-	-	-	-	-	-	-	-
15	1.3.7.01.15 AKUMULASI PENYUSUTAN ALAT KESELAMATAN KERJA	-	-	-	-	-	-	-	-	-	-	-	-	-	-	-	-	-	-
16	1.3.7.01.16 AKUMULASI PENYUSUTAN PERAGA	-	-	-	-	-	-	-	-	-	-	-	-	-	-	-	-	-	-
17	1.3.7.01.17 AKUMULASI PENYUSUTAN PROBES/PRODUKSI	-	-	-	-	-	-	-	-	-	-	-	-	-	-	-	-	-	-
18	1.3.7.01.18 AKUMULASI PENYUSUTAN RAMBU - RAMBU	-	-	-	-	-	125,000.00	-	-	-	125,000.00	-	-	-	-	-	171,094,643.70	1,340,415,976.30	7,883,453,989.80
19	1.3.7.01.19 AKUMULASI PENYUSUTAN PERALATAN OLAH RAGA	-	-	-	-	-	-	-	-	-	-	-	-	-	-	-	-	-	-
20	1.3.7.02.01 AKUMULASI PENYUSUTAN BANGUNAN GEDUNG	4	8,523,469,966.00	1,165,521,134.50	-	-	-	-	-	-	-	-	-	-	-	-	-	-	-
21	1.3.7.02.02 AKUMULASI PENYUSUTAN MONUMEN	-	-	-	-	-	-	-	-	-	-	-	-	-	-	-	-	-	-
22	1.3.7.02.03 AKUMULASI PENYUSUTAN BANGUNAN MENARA	-	-	-	-	-	-	-	-	-	-	-	-	-	-	-	-	-	-
23	1.3.7.02.04 AKUMULASI PENYUSUTAN TUGU TITIK KONTROL/PASTI	-	-	-	-	-	-	-	-	-	-	-	-	-	-	-	2,225,000.00	53,375,000.00	55,825,000.00
24	1.3.7.03.01 AKUMULASI PENYUSUTAN JALAN DAN JEMBATAN	-	-	-	-	-	-	-	-	-	-	-	-	-	-	-	2,265,925.00	29,672,425.00	70,850,575.00
25	1.3.7.03.02 AKUMULASI PENYUSUTAN BANGUNAN AIR	7	86,000,000.00	31,150,000.00	-	-	-	-	-	-	-	-	-	-	-	-	-	-	-
26	1.3.7.03.03 AKUMULASI PENYUSUTAN AKUMULASI PENYUSUTAN INSTALASI	1	91,433,000.00	16,266,500.00	-	-	-	-	-	-	-	-	-	-	-	-	-	-	-
27	1.3.7.03.04 AKUMULASI PENYUSUTAN JARINGAN	-	-	-	-	-	-	-	-	-	-	-	-	-	-	-	-	-	-
28	1.3.7.04.01 AKUMULASI PENYUSUTAN ASET TETAP LAINNYA	-	-	-	-	-	-	-	-	-	-	-	-	-	-	-	-	-	-
	Jumlah	2,643	36,731,274,759	24,326,687,864	-	-	125,000	-	-	-	332,452,675	-	-	-	-	-	1,634,273,293	25,508,435,482	11,222,841,277

AKUMULASI PENYUSUTAN BARANG MILIK DAERAH
PROVINSI JAWA TENGAH

Kode Lokasi: 02010
Keterangan: DINAS TENAGA KERJA DAN TRANSMIGRASI

Tahun: 2019

No	Uraian	Jumlah	Nilai Akhir Per 31 Desember 2018	Akumulasi Awal	Mutasi												Beban Penyusutan	Akumulasi Penyusutan	Nilai Buku Per 31 Desember 2019
					Masuk						Keluar								
					Hibah	Mutasi Masuk	Reklas Masuk	Asal Lainnya	Koreksi Thn Lalu	Koreksi Thn Berjalan	Ekspirasi/amortisasi	Mutasi Keluar	Reklas Keluar	Asal Lainnya	Koreksi Thn Lalu	Koreksi Thn Berjalan			
1	1.3.7.01.01 AKUMULASI PENYUSUTAN ALAT BESAR	27	316.918.999,00	223.566.664,00	-	-	-	-	-	-	969.666,00	-	-	-	-	-	26.767.500,00	251.464.498,00	65.452.500,00
2	1.3.7.01.02 AKUMULASI PENYUSUTAN ALAT ANGKUTAN	82	10.488.088,115,00	2.997.692.235,00	-	408.315.000,00	-	-	159.435.982,50	-	400.000,00	408.310.000,00	-	-	-	-	1.068.944.860,00	4.245.632.087,50	6.242.455.027,50
3	1.3.7.01.03 AKUMULASI PENYUSUTAN ALAT BENGKEL DAN ALAT UKUR	418	3.597.089,890,00	3.351.477.348,00	-	-	-	-	8.368.820,00	-	213.422.996,00	-	-	-	-	-	114.432.360,00	3.260.954.736,00	336.205.160,00
4	1.3.7.01.04 AKUMULASI PENYUSUTAN ALAT PERTANIAN	131	2.103.339,825,00	2.158.955.750,00	-	-	-	-	3.570.765,00	-	15.661.095,00	-	-	-	-	-	6.571.505,00	2.163.236.325,00	-
5	1.3.7.01.05 AKUMULASI PENYUSUTAN ALAT KANTOR & RUMAH TANGGA	4.664	13.299.596,603,00	11.969.703.607,00	-	127.925.640,00	-	-	40.237.956,00	-	1.201.341.971,00	73.576.660,00	-	-	-	-	632.642.743,00	11.715.591.285,00	1.583.889.317,00
6	1.3.7.01.06 AKUMULASI PENYUSUTAN ALAT STUDIO, KOMUNIKASI DAN PEMANCAR	230	1.817.205.086,00	1.299.746.845,00	-	-	-	-	416.262,00	-	15.169.703,00	-	-	-	-	-	167.347.154,00	1.439.322.331,00	377.882.754,00
7	1.3.7.01.07 AKUMULASI PENYUSUTAN ALAT KEDOKTERAN DAN KESEHATAN	127	541.292.525,00	549.042.905,00	-	-	-	-	1.032.108,00	-	10.557.576,00	-	-	-	-	-	608.044,00	540.084.481,00	1.208.044,00
8	1.3.7.01.08 AKUMULASI PENYUSUTAN ALAT LABORATORIUM	387	7.850.914.042,00	6.697.999.208,24	-	-	-	-	46.249.621,50	-	54.929.788,50	-	-	-	-	-	535.283.596,96	6.904.512.038,80	1.288.402.003,20
9	1.3.7.01.09 AKUMULASI PENYUSUTAN ALAT PERSENJATAAN	-	-	-	-	-	-	-	-	-	-	-	-	-	-	-	-	-	-
10	1.3.7.01.10 AKUMULASI PENYUSUTAN KOMPUTER	766	5.566.629.145,00	4.931.580.595,00	-	51.278.019,00	-	-	3.096.295,00	-	2.262.000,00	51.378.019,00	-	-	-	-	260.898.015,00	5.096.276.895,00	470.357.250,00
11	1.3.7.01.11 AKUMULASI PENYUSUTAN ALAT EKSPLORASI	-	-	-	-	-	-	-	-	-	-	-	-	-	-	-	-	-	-
12	1.3.7.01.12 AKUMULASI PENYUSUTAN ALAT PENGEBORAN	-	-	-	-	-	-	-	-	-	-	-	-	-	-	-	-	-	-
13	1.3.7.01.13 AKUMULASI PENYUSUTAN ALAT PEMURNIAN	-	-	-	-	-	-	-	-	-	-	-	-	-	-	-	-	-	-
14	1.3.7.01.14 AKUMULASI PENYUSUTAN ALAT BANTU EKSPLORASI	-	-	-	-	-	-	-	-	-	-	-	-	-	-	-	-	-	-
15	1.3.7.01.15 AKUMULASI PENYUSUTAN ALAT KESELAMATAN KERJA	-	-	-	-	-	-	-	-	-	-	-	-	-	-	-	-	-	-
16	1.3.7.01.16 AKUMULASI PENYUSUTAN PERAGA	1	2.336.460,00	333.540,00	-	-	-	-	-	-	-	-	-	-	-	-	233.646,00	467.286,00	1.869.174,00
17	1.3.7.01.17 AKUMULASI PENYUSUTAN PROSES/PRODUKSI	-	-	-	-	-	-	-	-	-	-	-	-	-	-	-	-	-	-
18	1.3.7.01.18 AKUMULASI PENYUSUTAN RAMBU - RAMBU	-	-	-	-	-	-	-	-	-	-	-	-	-	-	-	-	-	-
19	1.3.7.01.19 AKUMULASI PENYUSUTAN PERALATAN OLAH RASA	1	1.000.000,00	-	-	-	1.440.005,00	-	-	-	440.005,00	-	-	-	-	-	-	1.000.000,00	-
20	1.3.7.02.01 AKUMULASI PENYUSUTAN BANGUNAN GEDUNG	121	53.425.462,560,00	14.592.436.312,00	-	40.586.794,66	-	-	-	-	-	64.280.585,00	-	-	-	-	1.116.468.600,97	15.652.129.439,60	37.772.334.541,40
21	1.3.7.02.02 AKUMULASI PENYUSUTAN MONUMEN	-	-	-	-	-	-	-	-	-	-	-	-	-	-	-	-	-	-
22	1.3.7.02.03 AKUMULASI PENYUSUTAN BANGUNAN MENARA	-	-	-	-	-	-	-	-	-	-	-	-	-	-	-	-	-	-
23	1.3.7.02.04 AKUMULASI PENYUSUTAN TUGU TITIK KONTROL/PASTI	1	584.577.309,00	79.446.266,00	-	-	-	-	-	-	-	-	-	-	-	-	10.869.341,00	90.315.607,00	494.261.663,00
24	1.3.7.03.01 AKUMULASI PENYUSUTAN JALAN DAN JEMBATAN	-	-	-	-	-	-	-	-	-	-	-	-	-	-	-	-	-	-
25	1.3.7.03.02 AKUMULASI PENYUSUTAN BANGUNAN AIR	1	4.317.600,00	3.741.920,00	-	-	-	-	-	-	-	-	-	-	-	-	143.920,00	3.885.840,00	431.760,00
26	1.3.7.03.03 AKUMULASI PENYUSUTAN AKUMULASI PENYUSUTAN INSTALASI	13	864.898.192,00	114.223.544,41	-	-	-	-	-	-	-	-	-	-	-	-	20.187.358,49	134.411.002,90	530.479.189,10
27	1.3.7.03.04 AKUMULASI PENYUSUTAN JARINGAN	5	197.709.600,00	26.890.753,33	-	-	-	-	-	-	-	-	-	-	-	-	3.110.753,34	30.001.506,67	74.488.293,33
28	1.3.7.04.01 AKUMULASI PENYUSUTAN ASET TETAP LAINNYA	-	-	-	-	-	-	-	-	-	-	-	-	-	-	-	-	-	-
	Jumlah	6.897	100.387.252,601	49.204.962,088	-	676.023,454	1.440,005	-	291.265,220	-	1.526.326,203	597.449,189	-	-	-	-	4.172.505,903	53.175.222,916	49.212.029,523

AKUMULASI PENYUSUTAN BARANG MILIK DAERAH
PROVINSI JAWA TENGAH

Kode Lokasi : 32020
Keterangan : DINAS PEMBERDAYAAN PERLINDUNGAN ANAK, PENGENDALIAN PENDUDUK DAN KELUARGA BERENCANA

Tahun : 2019

No.	Uraian	Jumlah	Nilai Akhir Per 31 Desember 2018	Akumulasi Awal	Mutasi												Beban Penyusutan	Akumulasi Penyusutan	Nilai Buku Per 31 Desember 2019
					Masuk						Keluar								
					Hibah	Mutasi Masuk	Reklas Masuk	Aset Lainnya	Koreksi Thn Lalu	Koreksi Thn Berjalan	Ekstrakontabel	Mutasi Keluar	Reklas Keluar	Aset Lainnya	Koreksi Thn Lalu	Koreksi Thn Berjalan			
1	1.3.7.01.01 AKUMULASI PENYUSUTAN ALAT BESAR	11	637,400,000.00	625,525,000.00	-	-	-	-	-	-	-	-	-	-	-	-	375,000.00	635,900,000.00	1,500,000.00
2	1.3.7.01.02 AKUMULASI PENYUSUTAN ALAT ANGKUTAN	24	2,744,674,268.00	1,714,693,618.00	-	162,507,812.50	-	-	-	-	-	-	-	-	-	-	219,328,387.50	2,116,530,118.00	628,144,150.00
3	1.3.7.01.03 AKUMULASI PENYUSUTAN ALAT BENGKEL DAN ALAT UKUR	-	-	-	-	-	-	-	-	-	-	-	-	-	-	-	-	-	-
4	1.3.7.01.04 AKUMULASI PENYUSUTAN ALAT PERTANIAN	-	-	-	-	-	-	-	-	-	-	-	-	-	-	-	-	-	-
5	1.3.7.01.05 AKUMULASI PENYUSUTAN ALAT KANTOR & RUMAH TANGGA	713	1,891,918,300.00	1,644,871,900.00	-	-	-	-	-	-	122,315,400.00	-	-	-	-	-	87,343,600.00	1,855,990,100.00	286,018,200.00
6	1.3.7.01.06 AKUMULASI PENYUSUTAN ALAT STUDIO, KOMUNIKASI DAN PEMANCAR	28	300,135,000.00	290,044,000.00	-	-	-	-	-	-	1,650,800.00	-	-	-	-	-	10,536,000.00	298,830,000.00	1,300,000.00
7	1.3.7.01.07 AKUMULASI PENYUSUTAN ALAT KEDOKTERAN DAN KESEHATAN	-	-	-	-	-	-	-	-	-	-	-	-	-	-	-	-	-	-
8	1.3.7.01.08 AKUMULASI PENYUSUTAN ALAT LABORATORIUM	-	-	-	-	-	-	-	-	-	-	-	-	-	-	-	-	-	-
9	1.3.7.01.09 AKUMULASI PENYUSUTAN ALAT PERSENJATAAN	-	-	-	-	-	-	-	-	-	-	-	-	-	-	-	-	-	-
10	1.3.7.01.10 AKUMULASI PENYUSUTAN KOMPUTER	129	857,368,300.00	701,056,925.00	-	-	-	-	-	-	-	-	-	-	-	-	59,727,125.00	760,784,050.00	96,572,250.00
11	1.3.7.01.11 AKUMULASI PENYUSUTAN ALAT EKSPLORASI	-	-	-	-	-	-	-	-	-	-	-	-	-	-	-	-	-	-
12	1.3.7.01.12 AKUMULASI PENYUSUTAN ALAT PENGEBORAN	-	-	-	-	-	-	-	-	-	-	-	-	-	-	-	-	-	-
13	1.3.7.01.13 AKUMULASI PENYUSUTAN ALAT PEMURNIAN	-	-	-	-	-	-	-	-	-	-	-	-	-	-	-	-	-	-
14	1.3.7.01.14 AKUMULASI PENYUSUTAN ALAT BANTU EKSPLORASI	-	-	-	-	-	-	-	-	-	-	-	-	-	-	-	-	-	-
15	1.3.7.01.15 AKUMULASI PENYUSUTAN ALAT KESELAMATAN KERJA	-	-	-	-	-	-	-	-	-	-	-	-	-	-	-	-	-	-
16	1.3.7.01.16 AKUMULASI PENYUSUTAN PERAGA	-	-	-	-	-	-	-	-	-	-	-	-	-	-	-	-	-	-
17	1.3.7.01.17 AKUMULASI PENYUSUTAN PROSES/PRODUKSI	-	-	-	-	-	-	-	-	-	-	-	-	-	-	-	-	-	-
18	1.3.7.01.18 AKUMULASI PENYUSUTAN RAMBU - RAMBU	-	-	-	-	-	-	-	-	-	-	-	-	-	-	-	-	-	-
19	1.3.7.01.19 AKUMULASI PENYUSUTAN PERALATAN OLAH RAGA	-	-	-	-	-	-	-	-	-	-	-	-	-	-	-	-	-	-
20	1.3.7.02.01 AKUMULASI PENYUSUTAN BANGUNAN GEDUNG	3	12,634,604,145.00	6,676,454,228.00	-	6,366,016.80	-	-	-	-	-	629,625,922.00	-	-	-	-	592,896,080.90	6,245,919,435.70	11,386,693,735.30
21	1.3.7.02.02 AKUMULASI PENYUSUTAN MONUMEN	2	70,000,000.00	15,400,000.00	-	-	-	-	-	-	-	-	-	-	-	-	2,800,000.00	18,200,000.00	51,800,000.00
22	1.3.7.02.03 AKUMULASI PENYUSUTAN BANGUNAN MENARA	-	-	-	-	-	-	-	-	-	-	-	-	-	-	-	-	-	-
23	1.3.7.02.04 AKUMULASI PENYUSUTAN TUGU TITIK KONTROL/PASTI	-	-	-	-	-	-	-	-	-	-	-	-	-	-	-	-	-	-
24	1.3.7.03.01 AKUMULASI PENYUSUTAN JALAN DAN JEMBATAN	-	-	-	-	-	-	-	-	-	-	-	-	-	-	-	-	-	-
25	1.3.7.03.02 AKUMULASI PENYUSUTAN BANGUNAN AIR	-	-	-	-	-	-	-	-	-	-	-	-	-	-	-	-	-	-
26	1.3.7.03.03 AKUMULASI PENYUSUTAN AKUMULASI PENYUSUTAN INSTALASI	-	-	-	-	-	-	-	-	-	-	-	-	-	-	-	-	-	-
27	1.3.7.03.04 AKUMULASI PENYUSUTAN JARINGAN	-	-	-	-	-	-	-	-	-	-	-	-	-	-	-	-	-	-
28	1.3.7.04.01 AKUMULASI PENYUSUTAN ASET TETAP LAINNYA	-	-	-	-	-	-	-	-	-	-	-	-	-	-	-	-	-	-
	Jumlah	901	26,136,295,013	13,673,057,971	-	168,873,829	-	-	-	-	127,965,400	629,625,922	-	-	-	-	772,895,185	13,682,165,674	12,454,129,339

AKUMULASI PENYUSUTAN BARANG MILIK DAERAH
PROVINSI JAWA TENGAH

Tahun 2019

Kode Lokasi 1-020301
Keterangan DINAS LINGKUNGAN HIDUP DAN KEHUTANAN

No		Uraian	Jumlah	Nilai Aset Per 31 Desember 2019	Akumulasi Awal	Mutasi Masuk: Hibah	Mutasi Masuk: Mutasi Masuk	Mutasi Masuk: Reklas Masuk	Mutasi Masuk: Aset Lainnya	Mutasi Masuk: Koreksi Thn Lalu	Mutasi Masuk: Koreksi Thn Berjalan	Mutasi Keluar: Eliminasi/Hibah	Mutasi Keluar: Mutasi Keluar	Mutasi Keluar: Reklas Keluar	Mutasi Keluar: Aset Lainnya	Mutasi Keluar: Koreksi Thn Lalu	Mutasi Keluar: Koreksi Thn Berjalan	Beban Penyusutan	Akumulasi Penyusutan	Nilai Buku Per 31 Desember 2019
1	1.3.7.01.01	AKUMULASI PENYUSUTAN ALAT BESAR	28	592,297,798.00	361,964,125.00	-	97,389,500.00	-	-	-	-	-	97,389,500.00	-	-	-	-	43,730,471.00	405,714,596.00	144,583,172.00
2	1.3.7.01.02	AKUMULASI PENYUSUTAN ALAT ANGKUTAN	429	17,655,361,310.00	13,385,424,807.57	-	7,100,640,699.96	-	-	-	-	-	7,100,640,699.96	-	-	-	-	1,232,611,594.49	14,618,035,402.06	3,077,224,907.94
3	1.3.7.01.03	AKUMULASI PENYUSUTAN ALAT BENGKEL DAN ALAT UKUR	406	4,312,256,377.00	3,983,730,960.40	-	1,490,507,673.00	-	-	-	-	6,133,297.50	1,490,507,673.00	-	-	-	-	188,319,613.60	4,174,921,477.00	37,334,900.00
4	1.3.7.01.04	AKUMULASI PENYUSUTAN ALAT PERTANIAN	27	540,588,500.00	209,222,000.00	-	31,224,500.00	-	-	-	-	-	31,224,500.00	-	-	-	-	107,410,000.00	313,632,000.00	226,957,500.00
5	1.3.7.01.05	AKUMULASI PENYUSUTAN ALAT KANTOR & RUMAH TANGGA	4,169	14,277,639,426.00	10,393,471,532.40	-	1,785,426,074.40	-	-	-	-	352,863,162.00	1,242,241,074.40	-	-	-	-	1,539,632,823.60	11,571,620,192.40	2,669,212,232.60
6	1.3.7.01.06	AKUMULASI PENYUSUTAN ALAT STUDIO, KOMUNIKASI DAN PEMANCAR	475	3,329,009,416.00	2,397,947,550.00	-	560,406,799.00	-	-	-	-	5,506,600.00	560,406,799.00	-	-	-	-	312,173,780.00	2,754,814,736.00	520,194,680.00
7	1.3.7.01.07	AKUMULASI PENYUSUTAN ALAT KEDOKTERAN DAN KESEHATAN	-	-	-	-	-	-	-	-	-	-	-	-	-	-	-	-	-	-
8	1.3.7.01.08	AKUMULASI PENYUSUTAN ALAT LABORATORIUM	520	15,226,097,305.00	7,765,235,773.25	-	28,640,000.00	-	-	-	-	12,439,262.00	28,640,000.00	-	-	-	-	1,603,021,380.23	9,465,934,991.48	5,772,662,499.52
9	1.3.7.01.09	AKUMULASI PENYUSUTAN ALAT PERSENJATAAN	32	144,900,000.00	69,902,500.00	-	6,465,000.00	-	-	-	-	-	6,465,000.00	-	-	-	-	35,132,500.00	104,935,000.00	39,965,000.00
10	1.3.7.01.10	AKUMULASI PENYUSUTAN KOMPUTER	1,179	8,658,282,433.00	6,913,746,892.25	-	3,158,537,468.00	-	-	-	-	9,230,603.00	3,158,537,468.00	-	-	-	-	656,377,849.75	7,561,693,641.00	1,097,588,792.00
11	1.3.7.01.11	AKUMULASI PENYUSUTAN ALAT EKSPLORASI	-	-	-	-	-	-	-	-	-	-	-	-	-	-	-	-	-	-
12	1.3.7.01.12	AKUMULASI PENYUSUTAN ALAT PENGEBORAN	-	-	-	-	-	-	-	-	-	-	-	-	-	-	-	-	-	-
13	1.3.7.01.13	AKUMULASI PENYUSUTAN ALAT PEMURNIAN	-	-	-	-	-	-	-	-	-	-	-	-	-	-	-	-	-	-
14	1.3.7.01.14	AKUMULASI PENYUSUTAN ALAT BANTU EKSPLORASI	-	-	-	-	-	-	-	-	-	-	-	-	-	-	-	-	-	-
15	1.3.7.01.15	AKUMULASI PENYUSUTAN ALAT KESELAMATAN KERJA	-	-	-	-	-	-	-	-	-	-	-	-	-	-	-	-	-	-
16	1.3.7.01.16	AKUMULASI PENYUSUTAN PERAGA	-	-	-	-	-	-	-	-	-	-	-	-	-	-	-	-	-	-
17	1.3.7.01.17	AKUMULASI PENYUSUTAN PROSES/PRODUKSI	-	-	-	-	-	-	-	-	-	-	-	-	-	-	-	-	9,500,000.00	-
18	1.3.7.01.18	AKUMULASI PENYUSUTAN RAMBU - RAMBU	-	-	-	-	-	18,900,508.00	-	-	-	1,600,000.00	-	-	-	-	-	806,693,464.76	9,672,267,357.61	38,812,800,004.16
19	1.3.7.01.19	AKUMULASI PENYUSUTAN PERALATAN OLAH RAGA	3	9,300,000.00	-	-	-	-	-	-	-	-	-	-	-	-	-	14,107,000.00	59,416,000.00	112,364,000.00
20	1.3.7.02.01	AKUMULASI PENYUSUTAN BANGUNAN GEDUNG	216	38,968,087,362.00	7,726,305,963.05	-	540,268,000.00	-	-	-	-	-	-	-	-	-	-	297,780.00	1,468,000.00	13,630,100.00
21	1.3.7.02.02	AKUMULASI PENYUSUTAN MONUMEN	2	371,760,000.00	45,209,000.00	-	-	-	-	-	-	-	-	-	-	-	-	11,744,440.00	79,509,326.00	507,712,460.00
22	1.3.7.02.03	AKUMULASI PENYUSUTAN BANGUNAN MENARA	1	14,689,000.00	1,191,120.00	-	-	-	-	-	-	-	-	-	-	-	-	622,429,678.00	3,254,333,070.00	3,561,866,430.00
23	1.3.7.03.01	AKUMULASI PENYUSUTAN TUGU TITIK KONTROL/PASTI	1	567,232,000.00	67,765,000.00	-	-	-	-	-	-	-	-	-	-	-	-	263,173,466.46	438,973,268.76	3,321,191,385.24
24	1.3.7.03.02	AKUMULASI PENYUSUTAN JALAN DAN JEMBATAN	19	3,808,199,500.00	2,609,503,594.00	-	-	-	-	-	-	-	-	-	-	-	-	35,708,990.33	494,521,977.52	649,494,055.48
25	1.3.7.03.03	AKUMULASI PENYUSUTAN BANGUNAN AIR	33	2,960,164,954.00	375,799,402.29	-	-	-	-	-	-	-	-	-	-	-	-	48,655,160.84	230,286,428.34	1,317,473,671.66
26	1.3.7.03.04	AKUMULASI PENYUSUTAN AKUMULASI PENYUSUTAN INSTALASI	17	1,253,925,913.00	368,612,997.19	-	-	-	-	-	-	-	-	-	-	-	-	-	-	-
27	1.3.7.03.05	AKUMULASI PENYUSUTAN JARINGAN	11	1,547,750,105.00	193,631,267.50	-	-	-	-	-	-	-	-	-	-	-	-	-	-	-
28	1.3.7.04.01	AKUMULASI PENYUSUTAN ASET TETAP LAINNYA	-	-	-	-	-	-	-	-	-	-	-	-	-	-	-	-	-	-
		Jumlah	7,316	110,084,571,254	56,666,287,281	-	14,797,725,934	18,900,508	-	-	-	388,554,321	14,216,262,924	-	-	-	-	7,641,219,829	64,711,525,889	54,373,045,365

AKUMULASI PENYUSUTAN BARANG MILIK DAERAH
PROVINSI JAWA TENGAH

Kode Lokasi : 020405
Keterangan : DINAS KETAHANAN PANGAN

Tahun : 2019

No.	Uraian	Jumlah	Nilai Aset Per 31 Desember 2019	Akumulasi Awal	Mutasi													Beban Penyusutan	Akumulasi Penyusutan	Nilai Buku Per 31 Desember 2019
					Masuk						Keluar									
					Hibah	Mutasi Masuk	Reklas Masuk	Aset Lainnya	Koreksi Thn Lalu	Koreksi Thn Berjalan	Eliminasi/akumulasi	Mutasi Keluar	Reklas Keluar	Aset Lainnya	Koreksi Thn Lalu	Koreksi Thn Berjalan			
1	1.3.7.01.01 AKUMULASI PENYUSUTAN ALAT BESAR	-	-	-	-	-	-	-	-	-	-	-	-	-	-	-	-	-	-	-
2	1.3.7.01.02 AKUMULASI PENYUSUTAN ALAT ANGKUTAN	715	5.517.221.514.00	5.330.596.914.00	-	-	-	-	-	-	-	-	-	370.000.000.00	-	-	188.531.842.50	8.149.128.329.50	368.193.187.50
3	1.3.7.01.03 AKUMULASI PENYUSUTAN ALAT BENGKEL DAN ALAT UKUR	1	44.200.000.00	-	-	44.200.000.00	-	-	-	-	-	-	-	-	-	-	-	44.200.000.00	-
4	1.3.7.01.04 AKUMULASI PENYUSUTAN ALAT PERTANIAN	15	1.307.669.070.00	545.292.767.50	-	13.669.250.00	-	-	-	-	-	-	-	-	-	-	279.561.017.50	807.847.035.00	499.822.035.00
5	1.3.7.01.05 AKUMULASI PENYUSUTAN ALAT KANTOR & RUMAH TANGGA	1.239	4.121.722.449.00	3.805.284.545.40	-	253.650.000.00	-	-	-	-	147.817.250.00	-	-	-	-	-	82.154.714.80	4.033.482.014.20	118.240.434.80
6	1.3.7.01.06 AKUMULASI PENYUSUTAN ALAT STUDIO, KOMUNIKASI DAN PEMANCAR	75	677.470.000.00	609.780.900.00	-	32.400.000.00	-	-	-	-	1.962.500.00	-	-	-	-	-	9.674.400.00	640.272.900.00	37.197.200.00
7	1.3.7.01.07 AKUMULASI PENYUSUTAN ALAT KEDOKTERAN DAN KESEHATAN	-	-	-	-	-	-	-	-	-	-	-	-	-	-	-	-	-	-
8	1.3.7.01.08 AKUMULASI PENYUSUTAN ALAT LABORATORIUM	159	5.683.453.564.00	-	-	4.920.187.833.49	-	-	-	-	7.275.126.74	-	-	-	-	-	392.103.541.31	5.305.016.245.01	378.437.319.99
9	1.3.7.01.09 AKUMULASI PENYUSUTAN ALAT PERSENJATAAN	-	-	-	-	-	-	-	-	-	-	-	-	-	-	-	-	-	-
10	1.3.7.01.10 AKUMULASI PENYUSUTAN KOMPUTER	229	1.746.509.600.00	1.616.745.050.00	-	-	-	-	-	-	5.840.000.00	-	-	-	-	-	99.688.750.00	1.652.953.800.00	93.636.000.00
11	1.3.7.01.11 AKUMULASI PENYUSUTAN ALAT EKSPLORASI	-	-	-	-	-	-	-	-	-	-	-	-	-	-	-	-	-	-
12	1.3.7.01.12 AKUMULASI PENYUSUTAN ALAT PENGEBORAN	-	-	-	-	-	-	-	-	-	-	-	-	-	-	-	-	-	-
13	1.3.7.01.13 AKUMULASI PENYUSUTAN ALAT PEMURNIAN	-	-	-	-	-	-	-	-	-	-	-	-	-	-	-	-	-	-
14	1.3.7.01.14 AKUMULASI PENYUSUTAN ALAT BANTU EKSPLORASI	-	-	-	-	-	-	-	-	-	-	-	-	-	-	-	-	-	-
15	1.3.7.01.15 AKUMULASI PENYUSUTAN ALAT KESELAMATAN KERJA	-	-	-	-	-	-	-	-	-	-	-	-	-	-	-	-	-	-
16	1.3.7.01.16 AKUMULASI PENYUSUTAN PERAGA	-	-	-	-	-	-	-	-	-	-	-	-	-	-	-	-	-	-
17	1.3.7.01.17 AKUMULASI PENYUSUTAN PROSESI/PRODUKSI	-	-	-	-	-	-	-	-	-	-	-	-	-	-	-	-	-	-
18	1.3.7.01.18 AKUMULASI PENYUSUTAN RAMBU - RAMBU	-	-	-	-	-	-	-	-	-	-	-	-	-	-	-	-	3.000.000.00	-
19	1.3.7.01.19 AKUMULASI PENYUSUTAN PERALATAN OLAH RAGA	1	3.000.000.00	-	-	-	3.051.000.00	-	-	-	25.000.00	-	-	-	-	-	256.155.971.15	2.473.673.333.26	16.214.024.753.74
20	1.3.7.02.01 AKUMULASI PENYUSUTAN BANGUNAN GEDUNG	27	12.707.697.997.00	1.754.063.844.35	-	463.453.417.75	-	-	-	-	-	-	-	-	-	-	-	-	-
21	1.3.7.02.02 AKUMULASI PENYUSUTAN MONUMEN	-	-	-	-	-	-	-	-	-	-	-	-	-	-	-	-	-	-
22	1.3.7.02.03 AKUMULASI PENYUSUTAN BANGUNAN MENARA	-	-	-	-	-	-	-	-	-	-	-	-	-	-	-	7.391.200.00	51.276.000.00	315.762.000.00
23	1.3.7.02.04 AKUMULASI PENYUSUTAN TUGU TITIK KONTROL/PASTI	2	367.060.000.00	43.906.800.00	-	-	-	-	-	-	-	-	-	-	-	-	-	-	-
24	1.3.7.03.01 AKUMULASI PENYUSUTAN JALAN DAN JEMBATAN	-	-	-	-	-	-	-	-	-	-	-	-	-	-	-	2.145.500.00	87.876.500.00	88.510.500.00
25	1.3.7.05.03 AKUMULASI PENYUSUTAN BANGUNAN AIR	2	164.387.000.00	96.731.000.00	-	-	-	-	-	-	-	-	-	-	-	-	863.333.33	7.770.000.00	16.130.000.00
26	1.3.7.03.03 AKUMULASI PENYUSUTAN AKUMULASI PENYUSUTAN INSTALASI	1	25.000.000.00	9.906.666.67	-	-	-	-	-	-	-	-	-	-	-	-	2.476.053.33	31.920.666.00	66.706.405.00
27	1.3.7.03.04 AKUMULASI PENYUSUTAN JARINGAN	6	56.268.600.00	29.024.341.67	-	-	-	-	-	-	-	-	-	-	-	-	-	-	-
28	1.3.7.04.01 AKUMULASI PENYUSUTAN ASET TETAP LAINNYA	-	-	-	-	-	-	-	-	-	-	-	-	-	-	-	-	-	-
	Jumlah	2.470	33.474.498.318	14.909.379.434	-	5.717.557.501	3.051.000	-	-	-	162.919.817	-	-	370.000.000	-	-	1.270.688.284	21.267.654.362	12.206.621.956

AKUMULASI PENYUSUTAN BARANG MILIK DAERAH
PROVINSI JAWA TENGAH

Tahun 2019

Kode Lokasi 020101
Keterangan DINAS PEMBERDAYAAN MASYARAKAT, DESA, KEPENDUDUKAN DAN PENCATATAN SIPIL

No.	Urian	Jumlah	Nilai Akhir Per 31 Desember 2019	Akumulasi Awal	Mutasi												Beban Penyusutan	Akumulasi Penyusutan	Nilai Buku Per 31 Desember 2019
					Masuk						Keluar								
					Hibah	Mutasi Masuk	Reklas Masuk	Aset Lainnya	Koreksi Thn Lalu	Koreksi Thn Berjalan	Ekstrakontabel	Mutasi Keluar	Reklas Keluar	Aset Lainnya	Koreksi Thn Lalu	Koreksi Thn Berjalan			
1	1.3.7.01.01 AKUMULASI PENYUSUTAN ALAT BESAR	3	1,258,167,016.00	992,374,143.00	-	-	-	-	-	-	-	-	-	-	-	-	67,597,625.00	1,062,971,768.00	175,195,250.00
2	1.3.7.01.02 AKUMULASI PENYUSUTAN ALAT ANGKUTAN	26	2,922,036,223.00	2,215,258,535.52	-	-	-	-	-	-	-	-	-	-	-	-	215,434,562.50	2,430,693,098.02	491,335,125.00
3	1.3.7.01.03 AKUMULASI PENYUSUTAN ALAT BENGKEL DAN ALAT UKUR	-	-	-	-	-	-	-	-	-	-	-	-	-	-	-	-	-	-
4	1.3.7.01.04 AKUMULASI PENYUSUTAN ALAT PERTANIAN	-	-	-	-	-	-	-	-	-	126,840,022.00	-	-	-	-	-	312,213,723.29	4,853,384,843.80	285,460,103.20
5	1.3.7.01.05 AKUMULASI PENYUSUTAN ALAT KANTOR & RUMAH TANGGA	1,586	5,215,964,947.00	4,878,011,142.60	-	-	-	-	-	-	-	-	-	-	-	-	130,780,420.00	1,429,085,225.00	167,296,182.00
6	1.3.7.01.06 AKUMULASI PENYUSUTAN ALAT STUDIO, KOMUNIKASI DAN PEMANCAR	149	1,518,351,383.00	1,296,284,803.00	-	-	-	-	-	-	-	-	-	-	-	-	-	-	-
7	1.3.7.01.07 AKUMULASI PENYUSUTAN ALAT KEDOKTERAN DAN KESEHATAN	-	-	-	-	-	-	-	-	-	-	-	-	-	-	-	-	-	-
8	1.3.7.01.08 AKUMULASI PENYUSUTAN ALAT LABORATORIUM	-	-	-	-	-	-	-	-	-	-	-	-	-	-	-	-	-	-
9	1.3.7.01.09 AKUMULASI PENYUSUTAN ALAT PERSENJATAAN	-	-	-	-	-	-	-	-	-	-	-	-	-	-	-	341,498,835.75	2,549,371,722.00	481,886,625.00
10	1.3.7.01.10 AKUMULASI PENYUSUTAN KOMPUTER	308	3,031,238,347.00	2,307,672,886.25	-	-	-	-	-	-	-	-	-	-	-	-	-	-	-
11	1.3.7.01.11 AKUMULASI PENYUSUTAN ALAT EKSPLORASI	-	-	-	-	-	-	-	-	-	-	-	-	-	-	-	-	-	-
12	1.3.7.01.12 AKUMULASI PENYUSUTAN ALAT PENGEBORAN	-	-	-	-	-	-	-	-	-	-	-	-	-	-	-	-	-	-
13	1.3.7.01.13 AKUMULASI PENYUSUTAN ALAT PEMURNIAN	-	-	-	-	-	-	-	-	-	-	-	-	-	-	-	-	-	-
14	1.3.7.01.14 AKUMULASI PENYUSUTAN ALAT BANTU EKSPLORASI	-	-	-	-	-	-	-	-	-	-	-	-	-	-	-	-	-	-
15	1.3.7.01.15 AKUMULASI PENYUSUTAN ALAT KESELAMATAN KERJA	-	-	-	-	-	-	-	-	-	-	-	-	-	-	-	-	-	-
16	1.3.7.01.16 AKUMULASI PENYUSUTAN PERAGA	-	-	-	-	-	-	-	-	-	-	-	-	-	-	-	-	-	-
17	1.3.7.01.17 AKUMULASI PENYUSUTAN PROSES/PRODUKSI	-	-	-	-	-	-	-	-	-	-	-	-	-	-	-	-	-	-
18	1.3.7.01.18 AKUMULASI PENYUSUTAN RAMBU - RAMBU	-	-	-	-	-	-	-	-	-	-	-	-	-	-	-	212,847,152.74	3,017,142,371.58	1,625,391,659.41
19	1.3.7.01.19 AKUMULASI PENYUSUTAN PERALATAN OLAH RAGA	-	-	-	-	-	-	-	-	-	-	-	-	-	-	-	-	-	-
20	1.3.7.02.01 AKUMULASI PENYUSUTAN BANGUNAN GEDUNG	12	10,462,934,037.00	7,634,295,205.85	-	-	-	-	-	-	-	-	-	-	-	-	-	-	-
21	1.3.7.02.02 AKUMULASI PENYUSUTAN MONUMEN	-	-	-	-	-	-	-	-	-	-	-	-	-	-	-	-	-	-
22	1.3.7.02.03 AKUMULASI PENYUSUTAN BANGUNAN MENARA	-	-	-	-	-	-	-	-	-	-	-	-	-	-	-	-	-	-
23	1.3.7.02.04 AKUMULASI PENYUSUTAN TUGU TITIK KONTROL/PASTI	-	-	-	-	-	-	-	-	-	-	-	-	-	-	-	-	-	-
24	1.3.7.03.01 AKUMULASI PENYUSUTAN JALAN DAN JEMBATAN	-	-	-	-	-	-	-	-	-	-	-	-	-	-	-	-	-	-
25	1.3.7.03.02 AKUMULASI PENYUSUTAN BANGUNAN AIR	-	-	-	-	-	-	-	-	-	-	-	-	-	-	-	-	-	-
26	1.3.7.03.03 AKUMULASI PENYUSUTAN AKUMULASI PENYUSUTAN INSTALASI	-	-	-	-	-	-	-	-	-	-	-	-	-	-	-	-	-	-
27	1.3.7.03.04 AKUMULASI PENYUSUTAN JARINGAN	-	-	-	-	-	-	-	-	-	-	-	-	-	-	-	-	-	-
28	1.3.7.04.01 AKUMULASI PENYUSUTAN ASET TETAP LAINNYA	-	-	-	-	-	-	-	-	-	-	-	-	-	-	-	-	-	-
	Jumlah	2,085	24,709,185,955	14,209,096,777	-	-	-	-	-	-	126,840,022	-	-	-	-	-	1,209,372,277	15,362,629,032	9,232,504,923

AKUMULASI PENYUSUTAN BARANG MILIK DAERAH
PROVINSI JAWA TENGAH

Kode Lokasi: 1.02.0.0.0.0
Kelompok: DINAS PERKEBUNAN

Tahun: 2019

No	Uraian	Jumlah	Nilai Aset Per 31 Desember 2019	Akumulasi Aset	Mutasi												Beban Penyusutan	Akumulasi Penyusutan	Nilai Buku Per 31 Desember 2019
					Masuk						Keluar								
					Hibah	Mutasi Masuk	Reklas Masuk	Aset Lainnya	Koreksi Thn Lalu	Koreksi Thn Berjalan	Eksploitasi	Mutasi Keluar	Reklas Keluar	Aset Lainnya	Koreksi Thn Lalu	Koreksi Thn Berjalan			
1	1.3.7.01.01 AKUMULASI PENYUSUTAN ALAT BESAR	20	1,884,721,741.00	1,501,800,000.00	-	-	-	-	-	-	-	-	-	-	-	-	95,318,458.13	1,597,124,466.13	287,597,285.87
2	1.3.7.01.02 AKUMULASI PENYUSUTAN ALAT ANGKUTAN	136	20,371,734,421.00	27,282,257,314.75	-	8,000,000.00	-	-	-	-	-	846,050,000.00	-	-	-	-	728,906,943.75	27,568,256,258.50	2,805,378,162.50
3	1.3.7.01.03 AKUMULASI PENYUSUTAN ALAT BENGKEL DAN ALAT UKUR	69	4,884,333,208.00	4,485,741,920.00	-	-	-	-	-	-	-	-	-	-	-	-	135,094,140.00	4,620,843,060.00	379,490,148.00
4	1.3.7.01.04 AKUMULASI PENYUSUTAN ALAT PERTANIAN	-	-	-	-	-	-	-	-	-	-	-	-	-	-	-	-	-	-
5	1.3.7.01.05 AKUMULASI PENYUSUTAN ALAT KANTOR & RUMAH TANGGA	1,883	6,545,274,040.00	4,520,852,112.60	-	151,375,000.00	-	-	-	-	375,124,346.00	-	-	10,150,000.00	-	-	653,988,791.60	4,940,418,519.20	1,604,855,527.80
6	1.3.7.01.06 AKUMULASI PENYUSUTAN ALAT STUDIO, KOMUNIKASI DAN PEMANCAR	292	2,235,363,626.00	1,872,368,376.00	-	-	-	-	17,171,880.00	-	16,205,600.00	-	-	17,171,880.00	-	-	169,053,050.00	1,843,216,426.00	392,147,200.00
7	1.3.7.01.07 AKUMULASI PENYUSUTAN ALAT KEDOKTERAN DAN KESEHATAN	-	-	-	-	-	-	-	-	-	-	-	-	-	-	-	-	-	-
8	1.3.7.01.08 AKUMULASI PENYUSUTAN ALAT LABORATORIUM	4	163,343,000.00	163,343,000.00	-	-	-	-	-	-	-	-	-	-	-	-	-	163,343,000.00	-
9	1.3.7.01.09 AKUMULASI PENYUSUTAN ALAT PERSENJATAAN	18	31,204,725.00	31,204,725.00	-	-	-	-	-	-	-	-	-	-	-	-	-	31,204,725.00	-
10	1.3.7.01.10 AKUMULASI PENYUSUTAN KOMPUTER	604	5,326,905,151.00	4,080,636,906.50	-	24,335,000.00	-	-	-	-	8,532,129.00	-	-	24,335,000.00	-	-	516,062,404.00	4,588,186,581.50	838,723,569.50
11	1.3.7.01.11 AKUMULASI PENYUSUTAN ALAT EKSPLORASI	-	-	-	-	-	-	-	-	-	-	-	-	-	-	-	-	-	-
12	1.3.7.01.12 AKUMULASI PENYUSUTAN ALAT PENGEBORAN	-	-	-	-	-	-	-	-	-	-	-	-	-	-	-	-	-	-
13	1.3.7.01.13 AKUMULASI PENYUSUTAN ALAT PEMURNIAN	-	-	-	-	-	-	-	-	-	-	-	-	-	-	-	-	-	-
14	1.3.7.01.14 AKUMULASI PENYUSUTAN ALAT BANTU EKSPLORASI	-	-	-	-	-	-	-	-	-	-	-	-	-	-	-	-	-	-
15	1.3.7.01.15 AKUMULASI PENYUSUTAN ALAT KESELAMATAN KERJA	-	-	-	-	-	-	-	-	-	-	-	-	-	-	-	-	-	-
16	1.3.7.01.16 AKUMULASI PENYUSUTAN PERAGA	-	-	-	-	-	-	-	-	-	-	-	-	-	-	-	-	-	-
17	1.3.7.01.17 AKUMULASI PENYUSUTAN PROSES/PRODUKSI	-	-	-	-	-	-	-	-	-	-	-	-	-	-	-	-	-	-
18	1.3.7.01.18 AKUMULASI PENYUSUTAN RAMBU - RAMBU	62	19,941,844,782.00	588,213,179.25	-	-	8,944,449,097.60	-	-	-	-	-	-	-	-	-	2,451,185,182.75	11,983,843,459.79	7,958,001,322.21
19	1.3.7.01.19 AKUMULASI PENYUSUTAN PERALATAN OLAH RAGA	8	8,601,440.00	-	-	-	8,601,440.00	-	-	-	-	-	-	-	-	-	-	8,601,440.00	-
20	1.3.7.02.01 AKUMULASI PENYUSUTAN BANGUNAN GEDUNG	390	102,755,408,384.00	26,641,792,611.30	-	-	-	-	-	-	-	-	-	424,338,916.00	-	-	2,076,107,323.26	27,693,561,019.75	75,061,847,364.24
21	1.3.7.02.02 AKUMULASI PENYUSUTAN MONUMEN	-	-	3,673,818,687.94	-	-	-	-	-	-	-	-	3,673,818,687.94	-	-	-	-	-	-
22	1.3.7.02.03 AKUMULASI PENYUSUTAN BANGUNAN MENARA	2	535,357,815.00	23,904,160.00	-	-	-	-	-	-	-	-	-	-	-	-	10,797,158.39	34,517,318.39	500,840,496.79
23	1.3.7.02.04 AKUMULASI PENYUSUTAN TUGU TITIK KONTROL/PASTI	1	229,600,000.00	11,880,000.00	-	-	-	-	-	-	-	-	-	-	-	-	6,048,333.33	17,928,333.33	211,671,666.67
24	1.3.7.03.01 AKUMULASI PENYUSUTAN JALAN DAN JEMBATAN	31	25,762,470,860.00	12,826,225,549.73	-	-	-	-	-	-	-	-	-	-	-	-	1,485,574,649.78	14,311,800,199.51	11,450,670,660.49
25	1.3.7.03.02 AKUMULASI PENYUSUTAN BANGUNAN AIR	15	15,158,134,000.00	2,744,931,567.01	-	-	-	-	-	-	-	-	-	23,384,195.00	-	-	371,196,643.79	3,092,733,505.80	12,065,400,494.20
26	1.3.7.03.03 AKUMULASI PENYUSUTAN AKUMULASI PENYUSUTAN INSTALASI	641	17,898,252,565.00	997,255,615.27	-	1,209,176,561.75	-	-	-	-	-	-	-	-	-	-	429,420,989.84	2,592,853,181.86	15,337,397,483.14
27	1.3.7.03.04 AKUMULASI PENYUSUTAN JARINGAN	1,420	27,675,998,676.00	1,148,876,762.24	-	-	-	-	-	-	-	-	-	1,031,250.00	-	-	704,011,362.43	1,851,856,754.67	25,825,141,921.33
28	1.3.7.04.01 AKUMULASI PENYUSUTAN ASET TETAP LAINNYA	-	-	-	-	-	-	-	-	-	-	-	-	-	-	-	-	-	-
	Jumlah	3,064	267,419,601,693	91,609,350,309	-	1,368,886,562	8,953,049,538	-	17,171,880	-	399,861,514	449,952,000	3,673,818,688	500,421,249	-	-	8,943,574,396	105,978,384,232	154,641,207,651

AKUMULASI PENYUSUTAN BARANG MILIK DAERAH
PROVINSI JAWA TENGAH

Tahun : 2019

Kode Lokasi : 020701
Keterangan : DINAS KOMUNIKASI DAN INFORMATIKA

No	Uraian	Jumlah	Nilai Aset Per 31 Desember 2019	Akumulasi Awal	Mutasi												Beban Penyusutan	Akumulasi Penyusutan	Nilai Buku Per 31 Desember 2019
					Masuk						Keluar								
					Hibah	Mutasi Masuk	Reklas Masuk	Aset Lainnya	Koreksi Thn Lalu	Koreksi Thn Berjalan	Ekstrakontabel	Mutasi Keluar	Reklas Keluar	Aset Lainnya	Koreksi Thn Lalu	Koreksi Thn Berjalan			
1	1.3.7.01.01 AKUMULASI PENYUSUTAN ALAT BESAR	3	1,967,224,500.00	248,393,992.50	-	-	-	-	-	-	-	39,708,615.00	-	-	-	-	171,748,067.50	420,108,125.00	1,147,115,375.00
2	1.3.7.01.02 AKUMULASI PENYUSUTAN ALAT ANGKUTAN	30	7,272,614,673.00	5,754,716,600.32	-	-	-	-	-	-	-	-	-	-	-	-	352,677,312.50	6,098,989,298.00	1,203,625,375.00
3	1.3.7.01.03 AKUMULASI PENYUSUTAN ALAT BENGKEL DAN ALAT UKUR	4	21,050,000.00	21,050,000.00	-	-	-	-	-	-	-	-	-	-	-	-	-	21,050,000.00	-
4	1.3.7.01.04 AKUMULASI PENYUSUTAN ALAT PERTANIAN	-	-	-	-	-	-	8,325,000.00	-	-	152,926,964.00	136,679,750.00	-	-	-	-	525,944,891.49	4,486,572,240.29	1,053,333,348.80
5	1.3.7.01.05 AKUMULASI PENYUSUTAN ALAT KANTOR & RUMAH TANGGA	1,261	5,538,105,629.00	4,284,809,112.80	-	-	-	-	-	-	6,380,000.00	-	-	-	-	-	332,716,482.20	3,934,992,947.00	1,511,187,364.00
6	1.3.7.01.06 AKUMULASI PENYUSUTAN ALAT STUDIO, KOMUNIKASI DAN PEMANCAR	146	4,446,180,561.00	2,408,661,536.60	-	-	-	-	-	-	-	-	-	-	-	-	-	-	-
7	1.3.7.01.07 AKUMULASI PENYUSUTAN ALAT KEDOKTERAN DAN KESEHATAN	-	-	-	-	-	-	-	-	-	-	-	-	-	-	-	-	-	-
8	1.3.7.01.08 AKUMULASI PENYUSUTAN ALAT LABORATORIUM	-	-	-	-	-	-	-	-	-	-	-	-	-	-	-	-	-	-
9	1.3.7.01.09 AKUMULASI PENYUSUTAN ALAT PERSENJATAAN	-	-	-	-	-	-	18,860,000.00	-	-	1,369,000.00	173,535,815.00	-	-	-	-	8,758,059,300.00	22,144,325,431.00	22,085,468,459.00
10	1.3.7.01.10 AKUMULASI PENYUSUTAN KOMPUTER	196	42,829,596,080.00	13,501,395,525.60	-	-	-	-	-	-	-	-	-	-	-	-	-	-	-
11	1.3.7.01.11 AKUMULASI PENYUSUTAN ALAT EKSPLORASI	-	-	-	-	-	-	-	-	-	-	-	-	-	-	-	-	-	-
12	1.3.7.01.12 AKUMULASI PENYUSUTAN ALAT PENGEBORAN	-	-	-	-	-	-	-	-	-	-	-	-	-	-	-	-	-	-
13	1.3.7.01.13 AKUMULASI PENYUSUTAN ALAT PEMURNIAN	-	-	-	-	-	-	-	-	-	-	-	-	-	-	-	-	-	-
14	1.3.7.01.14 AKUMULASI PENYUSUTAN ALAT BANTU EKSPLORASI	-	-	-	-	-	-	-	-	-	-	-	-	-	-	-	-	-	-
15	1.3.7.01.15 AKUMULASI PENYUSUTAN ALAT KESELAMATAN KERJA	-	-	-	-	-	-	-	-	-	-	-	-	-	-	-	6,992,125.00	20,976,375.00	34,960,625.00
16	1.3.7.01.16 AKUMULASI PENYUSUTAN PERAGA	-	-	-	-	-	-	-	-	-	-	-	-	-	-	-	-	-	-
17	1.3.7.01.17 AKUMULASI PENYUSUTAN PROSES/PRODUKSI	1	55,937,000.00	-	-	-	13,984,250.00	-	-	-	-	-	-	-	-	-	157,827,946.64	2,795,271,367.51	2,674,426,506.49
18	1.3.7.01.18 AKUMULASI PENYUSUTAN RAMBU - RAMBU	-	-	-	-	-	-	-	-	-	-	-	-	-	-	-	-	-	-
19	1.3.7.01.19 AKUMULASI PENYUSUTAN PERALATAN ISLAH RAGA	11	3,442,697,374.00	2,613,443,420.57	-	-	-	-	-	-	-	-	5,593,700.00	-	-	-	-	-	-
20	1.3.7.02.01 AKUMULASI PENYUSUTAN BANGUNAN GEDUNG	-	-	5,593,700.00	-	-	-	-	-	-	-	-	-	-	-	-	-	-	-
21	1.3.7.02.02 AKUMULASI PENYUSUTAN MONUMEN	-	-	-	-	-	-	-	-	-	-	-	-	-	-	-	-	-	-
22	1.3.7.02.03 AKUMULASI PENYUSUTAN BANGUNAN MENARA	-	-	-	-	-	-	-	-	-	-	-	-	-	-	-	-	-	-
23	1.3.7.02.04 AKUMULASI PENYUSUTAN TUGU TITIK KONTROL/PASTI	-	-	-	-	-	-	-	-	-	-	-	-	-	-	-	9,293,218.66	65,037,410.69	284,925,543.34
24	1.3.7.03.01 AKUMULASI PENYUSUTAN JALAN DAN JEMBATAN	-	-	-	-	-	-	-	-	-	-	-	-	-	-	-	2,840,588.00	12,373,755.00	124,728,645.00
25	1.3.7.03.02 AKUMULASI PENYUSUTAN BANGUNAN AIR	14	349,992,000.00	55,744,200.00	-	-	-	-	-	-	-	-	-	-	-	-	-	-	-
26	1.3.7.03.03 AKUMULASI PENYUSUTAN AKUMULASI PENYUSUTAN INSTALASI	5	113,983,400.00	9,424,170.00	-	-	-	-	-	-	-	-	-	-	-	-	-	-	-
27	1.3.7.03.04 AKUMULASI PENYUSUTAN JARINGAN	-	-	-	-	-	-	-	-	-	-	-	-	-	-	-	-	-	-
28	1.3.7.04.01 AKUMULASI PENYUSUTAN ASET TETAP LAINNYA	-	-	-	-	-	-	-	-	-	-	-	-	-	-	-	-	-	-
	Jumlah	2,579	107,437,153,517	28,880,003,329	-	-	13,984,250	24,185,000	-	-	160,676,664	348,712,780	5,593,700	-	-	-	10,539,008,908	38,942,503,033	28,694,651,452

AKUMULASI PENYUSUTAN BARANG MILIK DAERAH
PROVINSI JAWA TENGAH

Kode Lokasi : 5/0601
Keterangan : DINAS, KOPERASI, USAHA KECIL DAN MENENGAH

Tahun : 2019

No.	Uraian		Jumlah	Nilai Akhir Per 31 Desember 2019	Akumulasi Awal	Mutasi												Beban Penyusutan	Akumulasi Penyusutan	Nilai Buku Per 31 Desember 2019
						Masuk						Keluar								
						Hibah	Mutasi Masuk	Reklas Masuk	Aset Lainnya	Koreksi Thn Lalu	Koreksi Thn Berjalan	Ekstrakontinjensi	Mutasi Keluar	Reklas Keluar	Aset Lainnya	Koreksi Thn Lalu	Koreksi Thn Berjalan			
1	1.3.7.01.01	AKUMULASI PENYUSUTAN ALAT BESAR	5	1,555,770,000.00	387,793,750.00	-	-	-	-	-	-	-	-	-	-	-	-	169,471,250.00	557,265,000.00	998,505,000.00
2	1.3.7.01.02	AKUMULASI PENYUSUTAN ALAT ANGKUTAN	22	2,751,000,424.00	2,240,542,213.00	-	-	-	-	-	-	-	-	-	-	-	-	138,121,478.25	2,378,463,691.25	372,536,954.75
3	1.3.7.01.03	AKUMULASI PENYUSUTAN ALAT BENGKEL DAN ALAT UKUR	-	-	-	-	-	-	-	-	-	-	-	-	-	-	-	-	-	-
4	1.3.7.01.04	AKUMULASI PENYUSUTAN ALAT PERTANIAN	-	-	-	-	-	-	-	-	-	-	-	-	-	-	-	-	-	-
5	1.3.7.01.05	AKUMULASI PENYUSUTAN ALAT KANTOR & RUMAH TANGGA	2,144	7,984,195,002.00	5,744,719,994.80	-	-	-	-	-	-	109,604,700.00	-	-	-	-	-	560,423,987.60	6,256,535,282.40	1,668,959,719.60
6	1.3.7.01.06	AKUMULASI PENYUSUTAN ALAT STUDIO, KOMUNIKASI DAN PEMINCAR	51	1,121,174,500.00	860,640,100.00	-	-	-	-	-	-	-	-	-	-	-	-	99,550,600.00	946,190,700.00	174,983,800.00
7	1.3.7.01.07	AKUMULASI PENYUSUTAN ALAT KEDOKTERAN DAN KESEHATAN	-	-	-	-	-	-	-	-	-	-	-	-	-	-	-	-	-	-
8	1.3.7.01.08	AKUMULASI PENYUSUTAN ALAT LABORATORIUM	-	-	-	-	-	-	-	-	-	-	-	-	-	-	-	-	-	-
9	1.3.7.01.09	AKUMULASI PENYUSUTAN ALAT PERSENJATAAN	-	-	-	-	-	-	-	-	-	-	-	-	-	-	-	-	-	-
10	1.3.7.01.10	AKUMULASI PENYUSUTAN KOMPUTER	843	4,227,092,714.00	3,735,560,901.50	-	-	-	-	-	-	164,820,000.00	-	-	-	-	-	253,852,846.25	3,824,593,747.75	402,498,966.25
11	1.3.7.01.11	AKUMULASI PENYUSUTAN ALAT EKSPLORASI	-	-	-	-	-	-	-	-	-	-	-	-	-	-	-	-	-	-
12	1.3.7.01.12	AKUMULASI PENYUSUTAN ALAT PENGEBORAN	-	-	-	-	-	-	-	-	-	-	-	-	-	-	-	-	-	-
13	1.3.7.01.13	AKUMULASI PENYUSUTAN ALAT PEMURNIAN	-	-	-	-	-	-	-	-	-	-	-	-	-	-	-	-	-	-
14	1.3.7.01.14	AKUMULASI PENYUSUTAN ALAT BANTU EKSPLORASI	-	-	-	-	-	-	-	-	-	-	-	-	-	-	-	-	-	-
15	1.3.7.01.15	AKUMULASI PENYUSUTAN ALAT KESELAMATAN KERJA	-	-	-	-	-	-	-	-	-	-	-	-	-	-	-	-	-	-
16	1.3.7.01.16	AKUMULASI PENYUSUTAN PERAGA	-	-	-	-	-	-	-	-	-	-	-	-	-	-	-	-	-	-
17	1.3.7.01.17	AKUMULASI PENYUSUTAN PROSESI/PRODUKSI	-	-	-	-	-	-	-	-	-	-	-	-	-	-	-	-	-	-
18	1.3.7.01.18	AKUMULASI PENYUSUTAN RAMBU - RAMBU	-	-	-	-	-	-	-	-	-	-	-	-	-	-	-	-	-	-
19	1.3.7.01.19	AKUMULASI PENYUSUTAN PERALATAN OLAH RAGA	10	60,975,000.00	-	-	-	-	-	-	-	-	-	-	-	-	-	39,243,750.00	39,243,750.00	60,731,250.00
20	1.3.7.02.01	AKUMULASI PENYUSUTAN BANGUNAN GEDUNG	5	54,126,217,209.00	9,337,669,617.41	-	-	-	-	-	-	-	-	-	-	-	-	903,636,469.34	10,240,929,586.75	43,885,287,622.25
21	1.3.7.02.02	AKUMULASI PENYUSUTAN MONUMEN	-	-	-	-	-	-	-	-	-	-	-	-	-	-	-	-	-	-
22	1.3.7.02.03	AKUMULASI PENYUSUTAN BANGUNAN MENARA	-	-	-	-	-	-	-	-	-	-	-	-	-	-	-	-	-	-
23	1.3.7.02.04	AKUMULASI PENYUSUTAN TUGU TITIK KONTROL/PASTI	-	-	-	-	-	-	-	-	-	-	-	-	-	-	-	-	-	-
24	1.3.7.03.01	AKUMULASI PENYUSUTAN JALAN DAN JEMBATAN	-	-	-	-	-	-	-	-	-	-	-	-	-	-	-	-	-	-
25	1.3.7.03.02	AKUMULASI PENYUSUTAN BANGUNAN AIR	4	223,370,000.00	38,596,425.00	-	-	-	-	-	-	-	-	-	-	-	-	5,143,255.00	44,741,675.00	178,628,325.00
26	1.3.7.03.03	AKUMULASI PENYUSUTAN AKUMULASI PENYUSUTAN INSTALASI	-	-	-	-	-	-	-	-	-	-	-	-	-	-	-	-	-	-
27	1.3.7.03.04	AKUMULASI PENYUSUTAN JARINGAN	-	-	-	-	-	-	-	-	-	-	-	-	-	-	-	-	-	-
28	1.3.7.04.01	AKUMULASI PENYUSUTAN ASET TETAP LAINNYA	-	-	-	-	-	-	-	-	-	-	-	-	-	-	-	-	-	-
	Jumlah		2,924	51,849,796,864	22,376,731,297	-	-	-	-	-	-	274,424,700	-	-	-	-	-	2,218,646,936	24,337,893,232	27,531,841,815

AKUMULASI PENYUSUTAN BARANG MILIK DAERAH
PROVINSI JAWA TENGAH

Tahun: 2019

Kode Lokasi : 020103
Keterangan : DINAS PENANAMAN MODAL DAN PELAYANAN TERPADU SATU PINTU

No.		Uraian	Jumlah	Nilai Aset Per 31 Desember 2019	Akumulasi Aset	Mutasi Masuk: Hibah	Mutasi Masuk: Mutasi Masuk	Mutasi Masuk: Reklas Masuk	Mutasi Masuk: Aset Lainnya	Mutasi Masuk: Koreksi Thn Lalu	Mutasi Masuk: Koreksi Thn Berjalan	Mutasi Keluar: Ekstrakontabel	Mutasi Keluar: Mutasi Keluar	Mutasi Keluar: Reklas Keluar	Mutasi Keluar: Aset Lainnya	Mutasi Keluar: Koreksi Thn Lalu	Mutasi Keluar: Koreksi Thn Berjalan	Beban Penyusutan	Akumulasi Penyusutan	Nilai Buku Per 31 Desember 2019
1	1.3.7.01.01	AKUMULASI PENYUSUTAN ALAT BESAR	4	810.867,250.00	142,256,250.00	-	-	-	-	-	-	-	-	-	-	-	-	78.658.408.25	264,114,656.25	546,752,593.75
2	1.3.7.01.02	AKUMULASI PENYUSUTAN ALAT ANGKUTAN	26	3,555,582,144.00	2,022,386,371.25	-	327,004,314.00	-	-	-	-	-	-	-	-	-	-	307,565,978.77	2,650,956,964.02	898,569,479.98
3	1.3.7.01.03	AKUMULASI PENYUSUTAN ALAT BENGKEL DAN ALAT UKUR	-	-	-	-	-	-	-	-	-	-	-	-	-	-	-	-	-	-
4	1.3.7.01.04	AKUMULASI PENYUSUTAN ALAT PERTANIAN	-	-	-	-	-	-	-	-	-	118,158,121.00	-	-	-	-	-	270,223,643.00	2,762,371,310.00	692,499,742.00
5	1.3.7.01.05	AKUMULASI PENYUSUTAN ALAT KANTOR & RUMAH TANGGA	845	3,094,879,772.00	2,631,588,518.00	-	-	-	-	-	-	300,000.00	-	-	-	-	-	123,535,994.00	583,167,156.00	197,903,310.00
6	1.3.7.01.06	AKUMULASI PENYUSUTAN ALAT STUDIO, KOMUNIKASI DAN PEMANCAR	58	781,090,466.00	459,951,162.00	-	-	-	-	-	-	-	-	-	-	-	-	375,000.00	750,000.00	1,125,000.00
7	1.3.7.01.07	AKUMULASI PENYUSUTAN ALAT KEDOKTERAN DAN KESEHATAN	1	1,675,000.00	375,000.00	-	-	-	-	-	-	-	-	-	-	-	-	-	-	-
8	1.3.7.01.08	AKUMULASI PENYUSUTAN ALAT LABORATORIUM	-	-	-	-	-	-	-	-	-	-	-	-	-	-	-	-	-	-
9	1.3.7.01.09	AKUMULASI PENYUSUTAN ALAT PERSENJATAAN	-	-	-	-	-	-	-	-	-	496,000.00	-	-	-	-	-	565,610,638.00	2,908,857,009.00	785,465,431.00
10	1.3.7.01.10	AKUMULASI PENYUSUTAN KOMPUTER	391	3,694,326,440.00	2,323,741,371.00	-	-	-	-	-	-	-	-	-	-	-	-	-	-	-
11	1.3.7.01.11	AKUMULASI PENYUSUTAN ALAT EKSPLORASI	-	-	-	-	-	-	-	-	-	-	-	-	-	-	-	-	-	-
12	1.3.7.01.12	AKUMULASI PENYUSUTAN ALAT PENGEBORAN	-	-	-	-	-	-	-	-	-	-	-	-	-	-	-	-	-	-
13	1.3.7.01.13	AKUMULASI PENYUSUTAN ALAT PEMURNIAN	-	-	-	-	-	-	-	-	-	-	-	-	-	-	-	-	-	-
14	1.3.7.01.14	AKUMULASI PENYUSUTAN ALAT BANTU EKSPLORASI	-	-	-	-	-	-	-	-	-	-	-	-	-	-	-	-	-	-
15	1.3.7.01.15	AKUMULASI PENYUSUTAN ALAT KESELAMATAN KERJA	-	-	-	-	-	-	-	-	-	-	-	-	-	-	-	-	-	-
16	1.3.7.01.16	AKUMULASI PENYUSUTAN PERAGA	-	-	-	-	-	-	-	-	-	-	-	-	-	-	-	-	-	-
17	1.3.7.01.17	AKUMULASI PENYUSUTAN PROSES/PRODUKSI	-	-	-	-	-	-	-	-	-	-	-	-	-	-	-	-	-	-
18	1.3.7.01.18	AKUMULASI PENYUSUTAN RAMBU - RAMBU	-	-	-	-	-	-	-	-	-	-	-	-	-	30,938,919.00	-	207,473,276.67	2,994,868,155.00	4,463,626,430.00
19	1.3.7.01.19	AKUMULASI PENYUSUTAN PERALATAN OLAHRAGA	-	-	-	-	-	-	-	-	-	-	-	-	-	-	-	-	-	-
20	1.3.7.02.01	AKUMULASI PENYUSUTAN BANGUNAN GEDUNG	3	7,462,402,585.00	2,622,445,795.00	-	-	-	-	-	-	-	-	-	-	-	-	-	-	-
21	1.3.7.02.02	AKUMULASI PENYUSUTAN MONUMEN	-	-	-	-	-	-	-	-	-	-	-	-	-	-	-	2,200,466.00	11,002,000.00	99,018,000.00
22	1.3.7.02.03	AKUMULASI PENYUSUTAN BANGUNAN MENARA	-	-	-	-	-	-	-	-	-	-	-	-	-	-	-	-	-	-
23	1.3.7.02.04	AKUMULASI PENYUSUTAN TUGU TITIK KONTROL/PASTI	1	110,020,000.00	9,601,600.00	-	-	-	-	-	-	-	-	-	-	-	-	2,858,800.00	17,158,800.00	92,861,200.00
24	1.3.7.03.01	AKUMULASI PENYUSUTAN JALAN DAN JEMBATAN	-	-	-	-	-	-	-	-	-	-	-	-	-	-	-	-	-	-
25	1.3.7.03.02	AKUMULASI PENYUSUTAN BANGUNAN AIR	1	65,794,000.00	14,299,000.00	-	-	-	-	-	-	-	-	-	-	-	-	143,821.83	2,441,571.83	3,303,301.57
26	1.3.7.03.03	AKUMULASI PENYUSUTAN AKUMULASI PENYUSUTAN INSTALASI	-	-	-	-	-	-	-	-	-	-	-	-	-	-	-	-	-	-
27	1.3.7.03.04	AKUMULASI PENYUSUTAN JARINGAN	1	5,744,873.00	2,297,949.20	-	-	-	-	-	-	-	-	-	-	-	-	-	-	-
28	1.3.7.04.01	AKUMULASI PENYUSUTAN ASET TETAP LAINNYA	-	-	-	-	-	-	-	-	-	-	-	-	-	-	-	-	-	-
		Jumlah	1,371	19,992,751,530	10,457,989,916	-	327,004,314	-	-	-	-	118,953,121	-	-	-	30,938,919	-	1,587,846,761	12,232,894,041	7,759,857,489

AKUMULASI PENYUSUTAN BARANG MILIK DAERAH
PROVINSI JAWA TENGAH

Tahun 2019

Kode Lokasi: 001001
Keterangan: DINAS KEPEMUDAAN, OLAH RAGA DAN PARIWISATA

No	Uraian	Jumlah	Nilai Aset Per 31 Desember 2019	Akumulasi Awal	Mutasi: Masuk: Hibah	Mutasi: Masuk: Mutasi Masuk	Mutasi: Masuk: Reklas Masuk	Mutasi: Masuk: Aset Lainnya	Mutasi: Masuk: Koreksi Thn Lalu	Mutasi: Masuk: Koreksi Thn Berjalan	Mutasi: Keluar: Ekstrakomptabel	Mutasi: Keluar: Mutasi Keluar	Mutasi: Keluar: Reklas Keluar	Mutasi: Keluar: Aset Lainnya	Mutasi: Keluar: Koreksi Thn Lalu	Mutasi: Keluar: Koreksi Thn Berjalan	Beban Penyusutan	Akumulasi Penyusutan	Nilai Buku Per 31 Desember 2019
1	1.3.7.01.01 AKUMULASI PENYUSUTAN ALAT BESAR	36	3,001,745,000.00	1,697,523,875.00	-	-	-	-	-	-	-	-	-	86,625,000.00	-	-	374,843,125.00	1,985,742,000.00	1,016,003,000.00
2	1.3.7.01.02 AKUMULASI PENYUSUTAN ALAT ANGKUTAN	36	3,821,227,469.00	2,930,983,932.38	-	-	-	-	-	-	-	-	-	-	-	-	265,239,885.87	3,065,923,624.25	755,303,652.75
3	1.3.7.01.03 AKUMULASI PENYUSUTAN ALAT BENGKEL DAN ALAT UKUR	7	45,500,000.00	13,580,000.00	-	-	-	-	-	-	-	-	-	-	-	-	4,500,000.00	18,120,000.00	27,380,000.00
4	1.3.7.01.04 AKUMULASI PENYUSUTAN ALAT PERTANIAN	-	-	-	-	-	-	-	-	-	-	-	-	-	-	-	-	-	-
5	1.3.7.01.05 AKUMULASI PENYUSUTAN ALAT KANTOR & RUMAH TANGGA	3,366	18,705,706,185.00	8,737,299,477.00	-	-	-	-	-	-	11,081,753.00	-	-	-	-	-	3,220,844,224.80	9,937,061,949.80	8,768,644,236.20
6	1.3.7.01.06 AKUMULASI PENYUSUTAN ALAT STUDIO, KOMUNIKASI DAN PEMANCAR	329	2,352,827,674.00	1,676,403,735.80	-	-	-	-	-	-	-	-	-	-	-	-	220,722,151.40	1,897,125,878.00	455,701,800.00
7	1.3.7.01.07 AKUMULASI PENYUSUTAN ALAT KEDOKTERAN DAN KESEHATAN	1	9,600,000.00	-	-	-	-	-	-	-	-	-	-	-	-	-	1,920,000.00	1,920,000.00	7,680,000.00
8	1.3.7.01.08 AKUMULASI PENYUSUTAN ALAT LABORATORIUM	-	-	-	-	-	-	-	-	-	-	-	-	-	-	-	-	-	-
9	1.3.7.01.09 AKUMULASI PENYUSUTAN ALAT PERSENJATAN	-	-	-	-	-	-	-	-	-	4,000,000.00	-	-	-	-	-	-	-	-
10	1.3.7.01.10 AKUMULASI PENYUSUTAN KOMPUTER	934	4,466,240,706.00	2,488,777,331.00	-	-	-	-	-	-	-	-	-	-	-	-	628,883,227.50	3,131,660,558.50	1,336,580,147.50
11	1.3.7.01.11 AKUMULASI PENYUSUTAN ALAT EKSPLORASI	-	-	-	-	-	-	-	-	-	-	-	-	-	-	-	-	-	-
12	1.3.7.01.12 AKUMULASI PENYUSUTAN ALAT PENGEBORAN	-	-	-	-	-	-	-	-	-	-	-	-	-	-	-	-	-	-
13	1.3.7.01.13 AKUMULASI PENYUSUTAN ALAT PEMURNIAN	-	-	-	-	-	-	-	-	-	-	-	-	-	-	-	-	-	-
14	1.3.7.01.14 AKUMULASI PENYUSUTAN ALAT BANTU EKSPLORASI	-	-	-	-	-	-	-	-	-	-	-	-	-	-	-	-	-	-
15	1.3.7.01.15 AKUMULASI PENYUSUTAN ALAT KESELAMATAN KERJA	-	-	-	-	-	-	-	-	-	-	-	-	-	-	-	-	-	-
16	1.3.7.01.16 AKUMULASI PENYUSUTAN PERAGA	-	-	-	-	-	-	-	-	-	-	-	-	-	-	-	-	-	-
17	1.3.7.01.17 AKUMULASI PENYUSUTAN PROSES/PRODUKSI	-	-	-	-	-	-	-	-	-	-	-	-	-	-	-	350,968,750.00	1,725,933,600.00	135,337,500.00
18	1.3.7.01.18 AKUMULASI PENYUSUTAN RAMBU - RAMBU	90	1,861,171,000.00	40,131,250.00	-	-	1,341,064,493.50	-	-	-	9,230,992.50	-	-	48,065,244.00	-	-	4,484,352,885.94	18,972,242,457.28	599,936,114,910.72
19	1.3.7.01.19 AKUMULASI PENYUSUTAN PERALATAN OLAH RAGA	109	218,908,357,398.00	13,726,250,438.84	-	-	-	-	809,604,376.50	-	-	-	-	-	-	-	69,142,596.40	203,055,769.30	3,254,394,550.87
20	1.3.7.02.01 AKUMULASI PENYUSUTAN BANGUNAN GEDUNG	2	3,457,129,800.00	123,393,172.80	-	-	-	-	-	-	-	-	-	-	-	-	1,153,960.00	4,614,240.00	53,063,760.00
21	1.3.7.02.02 AKUMULASI PENYUSUTAN MONUMEN	2	57,678,000.00	3,450,680.00	-	-	-	-	-	-	-	-	-	-	-	-	24,540,044.71	86,588,485.17	1,636,857,110.83
22	1.3.7.02.03 AKUMULASI PENYUSUTAN BANGUNAN MENARA	8	4,743,546,691.00	52,149,435.46	-	-	-	-	-	-	-	-	-	-	-	-	59,765,121.80	226,102,967.20	591,308,830.80
23	1.3.7.02.04 AKUMULASI PENYUSUTAN TUGU TITIK KONTROL/PASTI	5	697,042,816.00	166,336,865.40	-	-	-	-	-	-	-	-	-	-	-	-	34,967,677.37	53,188,543.43	669,415,146.57
24	1.3.7.02.05 AKUMULASI PENYUSUTAN JALAN DAN JEMBATAN	9	1,842,601,591.00	14,218,065.16	-	-	-	-	-	-	-	-	-	-	-	-	7,515,148.50	21,279,994.00	194,174,461.00
25	1.3.7.02.02 AKUMULASI PENYUSUTAN BANGUNAN AIR	3	225,454,455.00	23,764,645.50	-	-	-	-	-	-	-	-	-	-	-	-	15,762,535.82	75,071,580.32	538,214,563.70
26	1.3.7.02.03 AKUMULASI PENYUSUTAN AKUMULASI PENYUSUTAN INSTALASI	4	913,286,177.00	59,719,057.42	-	-	-	-	-	-	-	-	-	-	-	-	-	-	-
27	1.3.7.02.04 AKUMULASI PENYUSUTAN JARINGAN	-	-	-	-	-	-	-	-	-	-	-	-	-	-	-	-	-	-
28	1.3.7.04.07 AKUMULASI PENYUSUTAN ASET TETAP LAINNYA	-	-	-	-	-	-	-	-	-	-	-	-	-	-	-	-	-	-
	Jumlah	4,918	262,131,013,376	29,635,293,153	-	-	1,341,064,493	-	809,604,377	-	21,312,746	-	-	134,690,244	-	-	9,784,298,342	41,414,759,175	220,716,254,201

AKUMULASI PENYUSUTAN BARANG MILIK DAERAH
PROVINSI JAWA TENGAH

Tahun 2019

Kode Lokasi : 021301
Keterangan : DINAS KEARSIPAN DAN PERPUSTAKAAN

No	Uraian	Jumlah	Nilai Akir Per 31 Desember 2019	Akumulasi Awal	Mutasi												Beban Penyusutan	Akumulasi Penyusutan	Nilai Buku Per 31 Desember 2019
					Masuk						Keluar								
					Hibah	Mutasi Masuk	Reklas Masuk	Asset Lainnya	Koreksi Thn Lalu	Koreksi Thn Berjalan	Ekstrakontabel	Mutasi Keluar	Reklas Keluar	Asset Lainnya	Koreksi Thn Lalu	Koreksi Thn Berjalan			
1	1.3.7.01.01 AKUMULASI PENYUSUTAN ALAT BESAR	16	4,065,623,360.00	3,660,123,260.00	-	-	-	-	-	-	-	-	-	-	-	-	96,425,000.00	3,756,548,260.00	309,075,000.00
2	1.3.7.01.02 AKUMULASI PENYUSUTAN ALAT ANGKUTAN	37	3,383,636,345.00	3,343,062,997.50	-	349,296,250.00	-	-	-	-	950,000.00	-	-	-	-	-	427,442,760.00	4,119,811,997.50	1,263,824,437.50
3	1.3.7.01.03 AKUMULASI PENYUSUTAN ALAT BENGKEL DAN ALAT UKUR	106	2,056,129,956.00	435,671,735.50	-	-	-	-	-	-	-	-	-	-	-	-	267,576,435.50	693,088,171.00	1,363,031,785.00
4	1.3.7.01.04 AKUMULASI PENYUSUTAN ALAT PERTANIAN	-	-	-	-	-	-	-	-	-	-	-	-	-	-	-	-	-	-
5	1.3.7.01.05 AKUMULASI PENYUSUTAN ALAT KANTOR & RUMAH TANGGA	1,813	12,981,906,198.00	12,226,261,791.40	-	-	-	-	-	-	247,708,096.00	-	-	-	-	-	348,557,919.60	12,319,111,615.00	672,424,583.00
6	1.3.7.01.06 AKUMULASI PENYUSUTAN ALAT STUDIO, KOMUNIKASI DAN PEMANCAR	213	4,697,186,350.00	2,993,286,953.00	-	-	-	-	-	-	7,875,996.00	-	-	-	-	-	646,140,995.00	3,633,531,620.00	1,013,634,836.00
7	1.3.7.01.07 AKUMULASI PENYUSUTAN ALAT KEDOKTERAN DAN KESEHATAN	-	-	-	-	-	-	-	-	-	-	-	-	-	-	-	-	-	-
8	1.3.7.01.08 AKUMULASI PENYUSUTAN ALAT LABORATORIUM	7	90,230,000.00	88,605,000.00	-	-	-	-	-	-	-	-	-	-	-	-	1,625,000.00	90,230,000.00	-
9	1.3.7.01.09 AKUMULASI PENYUSUTAN ALAT PERSENJATAAN	-	-	-	-	-	-	-	-	-	-	-	-	-	-	-	-	-	-
10	1.3.7.01.10 AKUMULASI PENYUSUTAN KOMPUTER	502	5,286,376,326.00	4,250,849,129.00	-	-	-	-	-	-	2,380,000.00	-	-	-	-	-	308,603,636.25	4,586,302,765.25	701,073,560.75
11	1.3.7.01.11 AKUMULASI PENYUSUTAN ALAT EKSPLORASI	-	-	-	-	-	-	-	-	-	-	-	-	-	-	-	-	-	-
12	1.3.7.01.12 AKUMULASI PENYUSUTAN ALAT PENGEBORAN	-	-	-	-	-	-	-	-	-	-	-	-	-	-	-	-	-	-
13	1.3.7.01.13 AKUMULASI PENYUSUTAN ALAT PERTANIAN	-	-	-	-	-	-	-	-	-	-	-	-	-	-	-	-	-	-
14	1.3.7.01.14 AKUMULASI PENYUSUTAN ALAT BANTU EKSPLORASI	-	-	-	-	-	-	-	-	-	-	-	-	-	-	-	-	-	-
15	1.3.7.01.15 AKUMULASI PENYUSUTAN ALAT KESELAMATAN KERJA	-	-	-	-	-	-	-	-	-	-	-	-	-	-	-	-	-	-
16	1.3.7.01.16 AKUMULASI PENYUSUTAN PERAGA	-	-	-	-	-	-	-	-	-	-	-	-	-	-	-	-	-	-
17	1.3.7.01.17 AKUMULASI PENYUSUTAN PROSESI/PRODUKSI	-	-	-	-	-	-	-	-	-	-	-	-	-	-	-	-	-	-
18	1.3.7.01.18 AKUMULASI PENYUSUTAN RAMBU - RAMBU	-	-	-	-	-	650,000.00	-	-	-	650,000.00	-	-	-	-	-	-	-	-
19	1.3.7.01.19 AKUMULASI PENYUSUTAN PERALATAN OLAH RAGA	-	-	-	-	-	-	-	-	-	-	-	-	-	-	-	873,196,134.15	10,204,543,560.37	12,493,185,397.45
20	1.3.7.02.01 AKUMULASI PENYUSUTAN BANGUNAN GEDUNG	27	22,697,708,947.00	9,731,347,458.42	-	-	-	-	-	-	-	-	-	-	-	-	-	-	-
21	1.3.7.02.02 AKUMULASI PENYUSUTAN MONUMEN	-	-	-	-	-	-	-	-	-	-	-	-	-	-	-	-	-	-
22	1.3.7.02.03 AKUMULASI PENYUSUTAN BANGUNAN MENARA	-	-	-	-	-	-	-	-	-	-	-	-	-	-	-	7,133,735.66	70,770,006.51	272,110,573.49
23	1.3.7.02.04 AKUMULASI PENYUSUTAN TUGU TITIK KONTROL/PASTI	4	342,880,576.00	63,938,360.05	-	-	-	-	-	-	-	-	-	-	-	-	-	-	-
24	1.3.7.03.01 AKUMULASI PENYUSUTAN JALAN DAN JEMBATAN	-	-	-	-	-	-	-	-	-	-	-	-	-	-	-	5,831,451.61	72,625,808.45	117,449,130.55
25	1.3.7.03.02 AKUMULASI PENYUSUTAN BANGUNAN AIR	2	190,275,000.00	96,994,354.84	-	-	-	-	-	-	-	-	-	-	-	-	-	-	-
26	1.3.7.03.03 AKUMULASI PENYUSUTAN AKUMULASI PENYUSUTAN INSTALASI	-	-	-	-	-	-	-	-	-	-	-	-	-	-	-	417,500.00	10,437,500.00	6,262,500.00
27	1.3.7.03.04 AKUMULASI PENYUSUTAN JARINGAN	1	16,700,000.00	10,020,000.00	-	-	-	-	-	-	-	-	-	-	-	-	-	-	-
28	1.3.7.04.01 AKUMULASI PENYUSUTAN ASET TETAP LAINNYA	-	-	-	-	-	-	-	-	-	-	-	-	-	-	-	-	-	-
	Jumlah	2,522	57,408,862,958	38,880,060,949	-	349,296,250	650,000	-	-	-	258,934,094	-	-	-	-	-	2,645,146,496	39,835,211,303	18,182,651,654

AKUMULASI PENYUSUTAN BARANG MILIK DAERAH
PROVINSI JAWA TENGAH

Tahun 2019

Kode Lokasi 05101
Keterangan DINAS KELAUTAN DAN PERIKANAN

No	Uraian	Jumlah	Nilai Aset Per 31 Desember 2019	Akumulasi Awal	Mutasi													Beban Penyusutan	Akumulasi Penyusutan	Nilai Buku Per 31 Desember 2019
					Masuk						Keluar									
					Hibah	Mutasi Masuk	Koreksi Masuk	Aset Lainnya	Koreksi Thn Lalu	Koreksi Thn Berjalan	Eksploitasi	Mutasi Keluar	Koreksi Keluar	Aset Lainnya	Koreksi Thn Lalu	Koreksi Thn Berjalan			
1	1.3.7.01.01 AKUMULASI PENYUSUTAN ALAT BESAR	75	3,802,400,000.00	1,597,060,041.25	-	-	-	-	-	-	-	-	-	-	-	-	-	314,591,472.75	1,912,612,415.00	1,889,729,675.00
2	1.3.7.01.02 AKUMULASI PENYUSUTAN ALAT ANGKUTAN	143	19,679,661,783.00	7,520,548,810.51	-	-	-	-	489,723,300.00	-	-	-	-	65,644,906.25	-	-	-	1,514,522,080.24	9,039,129,070.50	8,740,652,712.50
3	1.3.7.01.03 AKUMULASI PENYUSUTAN ALAT BENGKEL DAN ALAT UKUR	140	1,112,133,295.00	634,743,073.50	-	-	-	-	-	-	-	-	-	3,695,000.00	-	-	-	110,355,229.50	741,393,303.00	371,109,992.00
4	1.3.7.01.04 AKUMULASI PENYUSUTAN ALAT PERTANIAN	149	1,221,988,000.00	614,157,675.00	-	-	-	-	-	-	-	-	-	-	-	-	-	265,797,125.00	879,955,000.00	351,112,500.00
5	1.3.7.01.05 AKUMULASI PENYUSUTAN ALAT KANTOR & RUMAH TANGGA	2,641	8,289,719,395.00	5,438,567,666.00	-	78,463,620.00	-	-	-	-	289,776,267.00	78,463,620.00	-	54,252,500.00	-	-	-	689,986,211.20	6,034,951,410.20	2,254,768,244.80
6	1.3.7.01.06 AKUMULASI PENYUSUTAN ALAT STUDIO, KOMUNIKASI DAN PEMANCAR	165	1,703,674,550.00	860,310,610.00	-	10,540,480.00	-	-	-	-	15,000.00	10,540,480.00	-	-	-	-	-	299,914,890.00	1,129,356,438.00	583,324,130.00
7	1.3.7.01.07 AKUMULASI PENYUSUTAN ALAT KEDOKTERAN DAN KESEHATAN	-	-	-	-	-	-	-	-	-	-	-	-	-	-	-	-	-	-	-
8	1.3.7.01.08 AKUMULASI PENYUSUTAN ALAT LABORATORIUM	462	6,505,248,350.00	5,285,458,053.16	-	-	-	-	-	-	56,516,409.00	-	-	53,590,000.00	-	-	-	772,155,003.92	5,947,521,592.08	2,257,726,757.92
9	1.3.7.01.09 AKUMULASI PENYUSUTAN ALAT PERSENJATAAN	-	-	-	-	-	-	-	-	-	-	-	-	-	-	-	-	-	-	-
10	1.3.7.01.10 AKUMULASI PENYUSUTAN KOMPUTER	398	3,445,311,999.00	2,560,761,451.58	-	43,153,637.93	-	-	-	-	-	43,153,637.93	-	-	-	-	-	350,321,786.25	2,910,583,237.75	574,386,761.25
11	1.3.7.01.11 AKUMULASI PENYUSUTAN ALAT EKSPLORASI	-	-	-	-	-	-	-	-	-	-	-	-	-	-	-	-	-	-	-
12	1.3.7.01.12 AKUMULASI PENYUSUTAN ALAT PENGEBORAN	-	-	-	-	-	-	-	-	-	-	-	-	-	-	-	-	-	-	-
13	1.3.7.01.13 AKUMULASI PENYUSUTAN ALAT PEMURNIAN	-	-	-	-	-	-	-	-	-	-	-	-	-	-	-	-	-	-	-
14	1.3.7.01.14 AKUMULASI PENYUSUTAN ALAT BANTU EKSPLORASI	-	-	-	-	-	-	-	-	-	-	-	-	-	-	-	-	-	-	-
15	1.3.7.01.15 AKUMULASI PENYUSUTAN ALAT KESELAMATAN KERJA	-	-	-	-	-	-	-	-	-	-	-	-	-	-	-	-	-	-	-
16	1.3.7.01.16 AKUMULASI PENYUSUTAN PERAGA	-	-	-	-	-	-	-	-	-	-	-	-	-	-	-	-	-	-	-
17	1.3.7.01.17 AKUMULASI PENYUSUTAN PROSIDING/PRODUKSI	-	-	-	-	-	-	-	-	-	-	-	-	-	-	-	-	-	-	-
18	1.3.7.01.18 AKUMULASI PENYUSUTAN RAMBU - RAMBU	-	-	-	-	-	150,363,000.00	-	-	-	-	-	-	-	-	-	-	52,121,000.00	200,484,000.00	-
19	1.3.7.01.19 AKUMULASI PENYUSUTAN PERALATAN OLAH RAGA	5	200,484,000.00	-	-	555,910,806.96	-	11,348,656.00	551,562,960.00	-	-	552,910,806.96	-	653,904,400.00	-	-	-	1,896,217,825.75	20,855,628,699.41	56,098,573,964.59
20	1.3.7.02.01 AKUMULASI PENYUSUTAN BANGUNAN GEDUNG	314	76,913,254,561.00	18,280,373,864.66	-	-	-	-	-	-	-	-	-	-	-	-	-	13,517,866.30	102,644,087.10	573,049,227.90
21	1.3.7.02.02 AKUMULASI PENYUSUTAN MONUMEN	-	-	-	-	-	-	-	-	-	-	-	-	-	-	-	-	60,716,761.12	261,369,263.52	2,703,408,212.48
22	1.3.7.02.03 AKUMULASI PENYUSUTAN BANGUNAN MENARA	5	975,893,318.00	89,326,220.48	-	12,904,840.00	-	-	-	-	-	12,904,840.00	-	-	-	-	-	377,914,000.00	1,678,537,000.00	2,250,295,509.00
23	1.3.7.02.04 AKUMULASI PENYUSUTAN TUGU TITIK KONTROL/PASTI	39	3,044,778,406.00	200,852,562.69	-	-	-	-	-	-	-	-	-	-	-	-	-	3,009,818,913.57	10,638,790,948.93	89,973,193,015.07
24	1.3.7.03.01 AKUMULASI PENYUSUTAN JALAN DAN JEMBATAN	10	3,908,772,500.00	1,209,622,160.09	-	189,776,570.16	-	-	-	-	-	189,776,570.16	-	-	-	-	-	57,273,461.11	564,638,030.56	1,286,311,969.44
25	1.3.7.03.02 AKUMULASI PENYUSUTAN BANGUNAN AIR	41	108,511,583,864.00	13,837,672,035.39	-	172,925,600.00	-	-	-	-	-	172,925,600.00	-	-	-	-	-	11,816,549.54	60,050,974.13	401,482,012.87
26	1.3.7.03.03 AKUMULASI PENYUSUTAN AKUMULASI PENYUSUTAN INSTALASI	21	1,859,951,056.00	507,395,569.45	-	-	-	-	-	-	-	-	-	-	-	-	-	-	-	-
27	1.3.7.03.04 AKUMULASI PENYUSUTAN JARINGAN	17	48,103,987.00	48,232,624.59	-	-	-	-	-	-	-	-	-	-	-	-	-	-	-	-
28	1.3.7.04.01 AKUMULASI PENYUSUTAN ASET TETAP LAINNYA	-	-	-	-	-	-	-	-	-	-	-	-	-	-	-	-	-	-	-
	Jumlah	4,870	234,199,170,025	59,777,733,974	-	1,061,670,157	150,363,000	11,348,656	1,041,276,260	-	346,293,672	1,061,670,157	-	831,056,806	-	-	-	10,239,962,753	70,039,306,169	164,159,864,056

AKUMULASI PENYUSUTAN BARANG MILIK DAERAH
PROVINSI JAWA TENGAH

Tahun : 2019

Kode Lokasi : 1302001
Keterangan : DINAS PERTANIAN DAN PERKEBUNAN

No.	Uraian	Jumlah	Nilai Aset Per 31 Desember 2019	Akumulasi Awal	Mutasi												Beban Penyusutan	Akumulasi Penyusutan	Nilai Buku Per 31 Desember 2019
					Masuk						Keluar								
					Hibah	Mutasi Masuk	Reklas Masuk	Aset Lainnya	Koreksi Thn Lalu	Koreksi Thn Berjalan	Ekstrakontabel	Mutasi Keluar	Reklas Keluar	Aset Lainnya	Koreksi Thn Lalu	Koreksi Thn Berjalan			
1	1.3.7.01.01 AKUMULASI PENYUSUTAN ALAT BESAR	79	7,231,526,526.00	4,023,449,602.69	-	-	-	-	-	-	90,000.00	-	-	5,200,613,560.00	-	-	554,915,244.37	4,578,364,847.06	2,653,161,679.94
2	1.3.7.01.02 AKUMULASI PENYUSUTAN ALAT ANGKUTAN	282	13,354,730,092.00	8,688,474,984.38	414,565,500.00	-	-	-	5,422,613,560.00	-	-	-	-	-	-	-	1,197,606,682.00	9,523,950,506.38	3,831,080,105.62
3	1.3.7.01.03 AKUMULASI PENYUSUTAN ALAT BENGKEL DAN ALAT UKUR	652	3,832,520,300.00	2,307,740,300.00	-	-	-	-	-	-	2,525,000.00	44,300,000.00	-	-	-	-	283,915,500.00	2,544,930,800.00	487,589,500.00
4	1.3.7.01.04 AKUMULASI PENYUSUTAN ALAT PERTANIAN	2,779	30,583,548,538.00	25,497,610,948.00	37,875,000.00	-	-	-	-	-	102,750,360.00	13,996,250.00	-	-	-	-	2,564,610,079.00	27,956,349,413.00	3,027,289,125.00
5	1.3.7.01.05 AKUMULASI PENYUSUTAN ALAT KANTOR & RUMAH TANGGA	5,834	16,126,997,135.00	15,192,668,460.60	-	-	-	-	-	-	675,329,367.00	358,817,860.00	-	-	-	-	988,884,626.20	15,061,405,345.80	1,065,591,789.20
6	1.3.7.01.06 AKUMULASI PENYUSUTAN ALAT STUDIO, KOMUNIKASI DAN PEMANCAR	349	3,901,580,719.00	3,361,926,044.20	-	-	-	-	-	-	7,908,000.00	22,800,000.00	-	-	-	-	288,246,205.40	3,698,307,250.00	533,273,469.00
7	1.3.7.01.07 AKUMULASI PENYUSUTAN ALAT KEDOKTERAN DAN KESEHATAN	1	7,100,000.00	7,100,000.00	-	-	-	-	-	-	-	-	-	-	-	-	-	7,100,000.00	-
8	1.3.7.01.08 AKUMULASI PENYUSUTAN ALAT LABORATORIUM	309	8,968,379,415.00	11,690,613,241.96	-	-	-	-	-	-	8,788,349.00	4,993,167,633.46	-	-	-	-	565,578,877.11	7,687,606,036.46	1,301,343,378.37
9	1.3.7.01.09 AKUMULASI PENYUSUTAN ALAT PERSENJATAAN	-	-	-	-	-	-	-	-	-	-	-	-	-	-	-	-	-	-
10	1.3.7.01.10 AKUMULASI PENYUSUTAN KOMPUTER	742	5,564,865,176.00	4,762,389,907.00	-	-	-	-	-	-	3,460,000.00	10,560,000.00	-	-	-	-	373,049,419.00	5,121,418,926.00	380,476,250.00
11	1.3.7.01.11 AKUMULASI PENYUSUTAN ALAT EKSPLORASI	-	-	-	-	-	-	-	-	-	-	-	-	-	-	-	-	-	-
12	1.3.7.01.12 AKUMULASI PENYUSUTAN ALAT PENGEBORAN	-	-	-	-	-	-	-	-	-	-	-	-	-	-	-	-	-	-
13	1.3.7.01.13 AKUMULASI PENYUSUTAN ALAT PEMURNIAN	-	-	-	-	-	-	-	-	-	-	-	-	-	-	-	-	-	-
14	1.3.7.01.14 AKUMULASI PENYUSUTAN ALAT BANTU EKSPLORASI	-	-	-	-	-	-	-	-	-	-	-	-	-	-	-	-	-	-
15	1.3.7.01.15 AKUMULASI PENYUSUTAN ALAT KESELAMATAN KERJA	-	-	-	-	-	-	-	-	-	-	-	-	-	-	-	-	-	-
16	1.3.7.01.16 AKUMULASI PENYUSUTAN PERAGA	-	-	-	-	-	-	-	-	-	-	-	-	-	-	-	-	-	-
17	1.3.7.01.17 AKUMULASI PENYUSUTAN PROSESI/PRODUKSI	-	-	-	-	-	-	-	-	-	-	-	-	-	-	-	-	-	-
18	1.3.7.01.18 AKUMULASI PENYUSUTAN RAMBU - RAMBU	-	-	-	-	-	-	-	-	-	-	-	-	-	-	-	-	-	-
19	1.3.7.01.19 AKUMULASI PENYUSUTAN PERALATAN OLAH RAGA	3	25,263,350.00	-	-	-	29,600,650.00	-	-	-	4,427,500.00	-	-	-	-	-	-	25,263,350.00	-
20	1.3.7.02.01 AKUMULASI PENYUSUTAN BANGUNAN GEDUNG	537	131,256,733,570.00	42,041,595,546.49	-	-	2,269,000.00	-	-	-	-	1,013,249,657.75	-	-	-	-	2,789,793,629.56	43,801,428,118.31	87,455,324,851.69
21	1.3.7.02.02 AKUMULASI PENYUSUTAN MONUMEN	-	-	-	-	-	-	-	-	-	-	-	-	-	-	-	-	-	-
22	1.3.7.02.03 AKUMULASI PENYUSUTAN BANGUNAN MENARA	4	3,496,502,857.00	497,786,390.16	-	-	-	-	-	-	-	-	-	-	-	-	92,737,615.51	557,523,005.69	2,938,979,851.31
23	1.3.7.02.04 AKUMULASI PENYUSUTAN TUGU TITIK KONTROL/PASTI	82	13,937,449,112.00	1,914,945,151.97	-	-	-	-	-	-	-	-	-	-	-	-	262,413,015.43	2,175,358,167.40	11,662,090,944.60
24	1.3.7.03.01 AKUMULASI PENYUSUTAN JALAN DAN JEMBATAN	10	5,125,486,600.00	2,265,496,700.00	-	-	-	-	-	-	-	-	-	-	-	-	352,542,100.00	2,677,938,800.00	2,447,547,700.00
25	1.3.7.03.02 AKUMULASI PENYUSUTAN BANGUNAN AIR	114	16,567,675,744.00	3,489,189,464.97	-	-	-	-	-	-	-	-	-	-	-	-	383,060,061.29	3,872,249,526.26	13,695,426,177.74
26	1.3.7.03.03 AKUMULASI PENYUSUTAN AKUMULASI PENYUSUTAN INSTALASI	23	319,957,089.00	63,098,617.46	-	-	-	-	-	-	-	-	-	-	-	-	9,485,327.15	72,584,944.61	247,372,141.39
27	1.3.7.03.04 AKUMULASI PENYUSUTAN JARINGAN	15	1,338,625,000.00	107,268,824.00	-	-	-	-	-	-	-	-	-	-	-	-	31,167,708.96	138,436,532.96	1,200,188,468.04
28	1.3.7.04.01 AKUMULASI PENYUSUTAN ASET TETAP LAINNYA	-	-	-	-	-	-	-	-	-	-	-	-	-	-	-	-	-	-
	Jumlah	11,794	280,251,773,111	122,773,352,158	452,440,500	-	31,869,650	-	5,422,613,560	-	805,448,596	6,381,881,021	-	5,200,613,560	-	-	11,381,912,120	127,339,035,991	153,692,737,120

AKUMULASI PENYUSUTAN BARANG MILIK DAERAH
PROVINSI JAWA TENGAH

Tahun 2019

Kode Lokasi: 030202
Keterangan: DINAS PETERNAKAN DAN KESEHATAN HEWAN

No.	Uraian	Jumlah	Nilai Aset Per 31 Desember 2019	Akumulasi Awal	Mutasi: Masuk: Hibah	Mutasi: Masuk: Mutasi Masuk	Mutasi: Masuk: Reklas Masuk	Mutasi: Masuk: Aset Lainnya	Mutasi: Masuk: Koreksi Thn Lalu	Mutasi: Masuk: Koreksi Thn Berjalan	Mutasi: Keluar: Ekstrakontabel	Mutasi: Keluar: Mutasi Keluar	Mutasi: Keluar: Reklas Keluar	Mutasi: Keluar: Aset Lainnya	Mutasi: Keluar: Koreksi Thn Lalu	Mutasi: Keluar: Koreksi Thn Berjalan	Beban Penyusutan	Akumulasi Penyusutan	Nilai Buku Per 31 Desember 2019
1	1.3.7.01.01 AKUMULASI PENYUSUTAN ALAT BESAR	28	571,202,262.00	270,348,737.00	-	-	-	-	-	-	-	119,000,000.00	-	-	-	-	93,937,725.00	304,584,462.00	266,617,800.00
2	1.3.7.01.02 AKUMULASI PENYUSUTAN ALAT ANGKUTAN	47	3,944,692,643.00	3,237,166,942.63	-	-	-	-	-	-	-	-	-	-	-	-	180,134,563.62	3,320,301,496.25	624,529,146.75
3	1.3.7.01.03 AKUMULASI PENYUSUTAN ALAT BENGKEL DAN ALAT UKUR	57	715,397,606.00	348,922,646.00	-	-	-	-	-	-	56,559,000.00	-	-	-	-	-	86,546,140.00	435,468,786.00	243,925,820.00
4	1.3.7.01.04 AKUMULASI PENYUSUTAN ALAT PERTANIAN	511	6,756,085,154.00	3,259,980,784.00	-	-	-	-	-	-	179,374,329.00	-	-	-	-	-	1,565,974,325.00	4,819,567,079.00	3,936,518,075.00
5	1.3.7.01.05 AKUMULASI PENYUSUTAN ALAT KANTOR & RUMAH TANGGA	2,088	6,797,500,905.00	4,101,218,649.40	-	-	-	-	-	-	-	-	-	-	-	-	775,193,985.40	4,697,136,258.20	2,100,764,646.80
6	1.3.7.01.06 AKUMULASI PENYUSUTAN ALAT STUDIO, KOMUNIKASI DAN PEMINCAR	75	561,390,700.00	345,427,269.00	-	-	-	-	-	-	-	-	-	-	-	-	70,750,140.00	416,177,409.00	145,103,300.00
7	1.3.7.01.07 AKUMULASI PENYUSUTAN ALAT KEDOKTERAN DAN KESEHATAN	22	298,993,000.00	109,561,000.00	-	-	-	-	-	-	26,792,976.00	-	-	-	-	-	34,520,000.00	143,089,000.00	113,614,000.00
8	1.3.7.01.08 AKUMULASI PENYUSUTAN ALAT LABORATORIUM	396	16,093,024,213.00	5,937,024,164.63	-	-	-	-	-	-	-	-	-	-	-	-	1,587,911,200.34	7,524,912,117	7,525,791,800.63
9	1.3.7.01.09 AKUMULASI PENYUSUTAN ALAT PERSENJATAAN	7	175,000,000.00	43,800,000.00	-	-	-	-	-	-	-	-	-	-	-	-	43,800,000.00	87,600,000.00	87,600,000.00
10	1.3.7.01.10 AKUMULASI PENYUSUTAN KOMPUTER	203	1,550,754,025.00	749,615,700.00	-	-	-	-	-	-	-	-	-	-	-	-	257,763,706.25	1,007,439,406.25	523,295,618.75
11	1.3.7.01.11 AKUMULASI PENYUSUTAN ALAT EKSPLORASI	-	-	-	-	-	-	-	-	-	-	-	-	-	-	-	-	-	-
12	1.3.7.01.12 AKUMULASI PENYUSUTAN ALAT PENGEBORAN	-	-	-	-	-	-	-	-	-	-	-	-	-	-	-	-	-	-
13	1.3.7.01.13 AKUMULASI PENYUSUTAN ALAT PEMURNIAN	-	-	-	-	-	-	-	-	-	-	-	-	-	-	-	-	-	-
14	1.3.7.01.14 AKUMULASI PENYUSUTAN ALAT BANTU EKSPLORASI	-	-	-	-	-	-	-	-	-	-	-	-	-	-	-	-	-	-
15	1.3.7.01.15 AKUMULASI PENYUSUTAN ALAT KESELAMATAN KERJA	-	-	-	-	-	-	-	-	-	-	-	-	-	-	-	-	-	-
16	1.3.7.01.16 AKUMULASI PENYUSUTAN PERAGA	-	-	-	-	-	-	-	-	-	-	-	-	-	-	-	5,618,500.00	11,237,000.00	33,711,000.00
17	1.3.7.01.17 AKUMULASI PENYUSUTAN PROSES/PRODUKSI	1	44,948,000.00	5,618,500.00	-	-	-	-	-	-	-	-	-	-	-	-	-	-	-
18	1.3.7.01.18 AKUMULASI PENYUSUTAN RAMBU - RAMBU	-	-	-	-	-	-	-	-	-	-	-	-	-	-	-	-	23,750,000.00	-
19	1.3.7.01.19 AKUMULASI PENYUSUTAN PERALATAN OLAH RAGA	1	23,750,000.00	-	-	-	23,750,000.00	-	-	-	-	-	-	-	-	-	1,883,513,659.02	16,364,496,159.05	62,953,289,144.95
20	1.3.7.02.01 AKUMULASI PENYUSUTAN BANGUNAN GEDUNG	439	81,307,784,268.00	16,399,977,084.02	-	-	-	-	-	-	-	-	-	-	-	-	-	-	-
21	1.3.7.02.02 AKUMULASI PENYUSUTAN MONUMEN	-	-	-	-	-	-	-	-	-	-	-	-	-	-	-	-	-	-
22	1.3.7.02.03 AKUMULASI PENYUSUTAN BANGUNAN MENARA	-	-	-	-	-	-	-	-	-	-	-	-	-	-	-	85,264,128.39	576,755,253.85	3,705,035,705.15
23	1.3.7.02.04 AKUMULASI PENYUSUTAN TUGU TITIK KONTROL/PASTI	29	4,263,794,957.00	489,495,123.47	-	-	-	-	-	-	-	-	-	-	-	-	384,301,825.00	1,251,052,800.00	2,151,992,452.00
24	1.3.7.03.01 AKUMULASI PENYUSUTAN JALAN DAN JEMBATAN	17	3,443,018,250.00	905,750,975.00	-	-	-	-	-	-	-	-	-	-	-	-	55,587,979.66	693,585,053.13	1,714,107,846.87
25	1.3.7.03.02 AKUMULASI PENYUSUTAN BANGUNAN AIR	29	1,992,392,900.00	128,047,078.35	-	-	-	-	-	-	-	-	-	-	-	-	102,500,954.77	326,406,572.07	2,554,023,402.93
26	1.3.7.03.03 AKUMULASI PENYUSUTAN AKUMULASI PENYUSUTAN INSTALASI	34	2,889,459,975.00	233,195,617.30	-	-	-	-	-	-	-	-	-	-	-	-	50,764,304.19	190,155,995.84	954,295,504.16
27	1.3.7.03.04 AKUMULASI PENYUSUTAN JARINGAN	28	1,094,391,500.00	155,391,791.88	-	-	-	-	-	-	-	-	-	-	-	-	-	-	-
28	1.3.7.04.01 AKUMULASI PENYUSUTAN ASET TETAP LAINNYA	-	-	-	-	-	-	-	-	-	-	-	-	-	-	-	-	-	-
	Jumlah	3,817	133,237,259,276	39,977,198,002	-	-	23,750,000	-	-	-	233,425,305	119,000,000	-	-	-	-	7,100,984,967	43,709,197,314	89,595,171,962

AKUMULASI PENYUSUTAN BARANG MILIK DAERAH
PROVINSI JAWA TENGAH

Tahun 2019

Kode Lokasi : 63302
Keterangan : DINAS ENERGI DAN SUMBER DAYA MINERAL

No	Uraian	Jumlah	Nilai Aset Per 31 Desember 2019	Akumulasi Aset	Masuk: Hibah	Masuk: Mutasi Masuk	Masuk: Reklas Masuk	Masuk: Aset Lainnya	Masuk: Koreksi Thn Lalu	Masuk: Koreksi Thn Berjalan	Mutasi: Eliminasi/Koreksi	Keluar: Mutasi Keluar	Keluar: Reklas Keluar	Keluar: Aset Lainnya	Keluar: Koreksi Thn Lalu	Keluar: Koreksi Thn Berjalan	Beban Penyusutan	Akumulasi Penyusutan	Nilai Buku Per 31 Desember 2019
1	1.3.7.01.01 AKUMULASI PENYUSUTAN ALAT BESAR	34	3,282,596,000.00	1,950,797,275.00	-	-	-	-	-	-	-	-	-	-	-	-	331,365,575.00	2,285,062,850.00	996,903,150.00
2	1.3.7.01.02 AKUMULASI PENYUSUTAN ALAT ANGKUTAN	48	6,719,786,479.00	3,857,668,228.00	-	110,000,000.00	-	-	-	-	4,439,039.00	-	-	-	-	-	560,154,012.50	4,307,854,540.50	2,411,872,437.50
3	1.3.7.01.03 AKUMULASI PENYUSUTAN ALAT BENGKEL DAN ALAT UKUR	414	7,017,175,150.00	5,566,490,500.00	-	-	-	-	-	-	-	-	-	-	-	-	553,645,490.00	5,120,696,990.00	896,478,160.00
4	1.3.7.01.04 AKUMULASI PENYUSUTAN ALAT PERTANIAN	-	-	-	-	-	-	-	-	-	-	-	-	-	-	-	-	-	-
5	1.3.7.01.05 AKUMULASI PENYUSUTAN ALAT KANTOR & RUMAH TANGGA	3,090	11,044,277,954.00	7,486,714,607.20	-	-	-	-	-	-	342,594,360.00	-	-	-	-	-	3,310,781,914.40	8,454,502,161.60	2,589,775,692.40
6	1.3.7.01.06 AKUMULASI PENYUSUTAN ALAT STUDIO, KOMUNIKASI DAN PEMANCAR	816	3,953,885,138.00	2,693,399,428.00	-	-	-	-	-	-	4,654,000.00	-	-	-	-	-	328,211,890.00	3,218,158,888.00	733,726,240.00
7	1.3.7.01.07 AKUMULASI PENYUSUTAN ALAT KEDOKTERAN DAN KESEHATAN	-	-	-	-	-	-	-	-	-	-	-	-	-	-	-	-	-	-
8	1.3.7.01.08 AKUMULASI PENYUSUTAN ALAT LABORATORIUM	208	9,847,860,000.00	2,992,176,960.84	-	-	-	-	-	-	6,463,990.00	-	-	-	-	-	385,467,195.63	3,369,180,165.69	1,478,310,133.94
9	1.3.7.01.09 AKUMULASI PENYUSUTAN ALAT PERSENJATAAN	35	52,000,000.00	26,500,000.00	-	-	-	-	-	-	-	-	-	-	-	-	8,500,000.00	35,000,000.00	17,000,000.00
10	1.3.7.01.10 AKUMULASI PENYUSUTAN KOMPUTER	742	5,567,327,600.00	3,749,225,613.50	-	-	-	-	-	-	3,150,000.00	-	-	-	-	-	806,906,672.75	4,550,001,986.25	1,317,325,922.75
11	1.3.7.01.11 AKUMULASI PENYUSUTAN ALAT EKSPLORASI	1	15,750,000.00	-	-	-	-	-	-	-	-	-	-	-	-	-	3,150,000.00	3,150,000.00	12,600,000.00
12	1.3.7.01.12 AKUMULASI PENYUSUTAN ALAT PENGEBORAN	-	-	-	-	-	-	-	-	-	-	-	-	-	-	-	-	-	-
13	1.3.7.01.13 AKUMULASI PENYUSUTAN ALAT PEMURNIAN	-	-	-	-	-	-	-	-	-	-	-	-	-	-	-	-	-	-
14	1.3.7.01.14 AKUMULASI PENYUSUTAN ALAT BANTU EKSPLORASI	-	-	-	-	-	-	-	-	-	-	-	-	-	-	-	-	-	-
15	1.3.7.01.15 AKUMULASI PENYUSUTAN ALAT KESELAMATAN KERJA	-	-	-	-	-	-	-	-	-	-	-	-	-	-	-	-	-	-
16	1.3.7.01.16 AKUMULASI PENYUSUTAN PERAGA	-	-	-	-	-	-	-	-	-	-	-	-	-	-	-	-	-	-
17	1.3.7.01.17 AKUMULASI PENYUSUTAN PROSESI/PRODUKSI	-	-	-	-	-	-	-	-	-	-	-	-	-	-	-	-	72,210,000.00	-
18	1.3.7.01.18 AKUMULASI PENYUSUTAN RAMBU - RAMBU	-	-	-	-	-	73,730,000.00	-	-	-	1,520,005.00	-	-	-	-	-	774,455,549.55	6,990,779,066.86	33,127,491,573.14
19	1.3.7.01.19 AKUMULASI PENYUSUTAN PERALATAN OLAH RAGA	6	72,210,000.00	-	-	-	-	-	-	-	-	-	-	-	-	-	156,000.00	2,496,000.00	5,334,000.00
20	1.3.7.02.01 AKUMULASI PENYUSUTAN BANGUNAN GEDUNG	25	40,116,226,672.00	6,216,273,149.31	-	-	-	-	-	-	-	-	-	-	-	-	-	-	-
21	1.3.7.02.02 AKUMULASI PENYUSUTAN MONUMEN	1	7,600,000.00	2,340,000.00	-	-	-	-	-	-	-	-	-	-	-	-	8,673,310.00	8,673,310.00	434,790,190.00
22	1.3.7.02.03 AKUMULASI PENYUSUTAN BANGUNAN MENARA	-	-	-	-	-	-	-	-	-	-	-	-	-	-	-	-	-	-
23	1.3.7.02.04 AKUMULASI PENYUSUTAN TUGU TITIK KONTROL/PASTI	4	443,665,500.00	-	-	-	-	-	-	-	-	-	-	-	-	-	595,930,030.16	3,168,976,497.61	17,970,110,286.39
24	1.3.7.03.01 AKUMULASI PENYUSUTAN JALAN DAN JEMBATAN	-	-	-	-	-	-	-	-	-	-	1,209,178,581.75	-	-	-	-	594,302,145.91	3,415,945,295.37	22,776,205,290.63
25	1.3.7.03.02 AKUMULASI PENYUSUTAN BANGUNAN AIR	228	21,148,069,584.00	3,573,346,467.45	-	-	-	-	-	-	-	-	-	-	-	-	763,175,697.09	5,237,959,633.39	26,077,595,465.61
26	1.3.7.03.03 AKUMULASI PENYUSUTAN JARINGAN	625	25,192,202,457.00	3,931,598,502.31	-	-	-	-	-	-	-	-	-	-	-	-	-	-	-
27	1.3.7.03.04 AKUMULASI PENYUSUTAN INSTALASI	3,066	31,308,665,100.00	4,948,593,637.30	-	-	-	-	-	-	-	-	-	-	-	-	-	-	-
28	1.3.7.04.01 AKUMULASI PENYUSUTAN ASET TETAP LAINNYA	-	-	-	-	-	-	-	-	-	-	-	-	-	-	-	-	-	-
	Jumlah	9,378	161,787,169,632	45,477,645,769	-	110,000,000	73,730,000	-	-	-	356,621,350	1,209,178,582	-	-	-	-	6,946,878,962	51,254,452,280	110,732,657,442

AKUMULASI PENYUSUTAN BARANG MILIK DAERAH
PROVINSI JAWA TENGAH

Kode Lokasi : 0300401
Keterangan : DINAS PERINDUSTRIAN DAN PERDAGANGAN

Tahun : 2019

No	Uraian		Jumlah	Nilai Aksi Per 31 Desember 2019	Akumulasi Awal	Mutasi												Beban Penyusutan	Akumulasi Penyusutan	Nilai Buku Per 31 Desember 2019
						Masuk						Keluar								
						Hibah	Mutasi Masuk	Reklas Masuk	Aset Lainnya	Koreksi Thn Lalu	Koreksi Thn Berjalan	Eliminasi/akuitasi	Mutasi Keluar	Reklas Keluar	Aset Lainnya	Koreksi Thn Lalu	Koreksi Thn Berjalan			
1	1.3.7.01.01	AKUMULASI PENYUSUTAN ALAT BESAR	19	6.316.666.756.00	4.913.787.768.00	-	-	-	-	-	-	256.000.00	-	-	-	-	-	512.695.760.00	5.426.139.519.00	890.533.290.00
2	1.3.7.01.03	AKUMULASI PENYUSUTAN ALAT ANGKUTAN	38	5.685.873.245.00	3.527.153.476.25	-	-	-	-	-	-	-	-	-	-	-	-	552.641.668.75	4.079.795.145.00	1.606.078.100.00
3	1.3.7.01.03	AKUMULASI PENYUSUTAN ALAT BENGKEL DAN ALAT UKUR	1.019	13.503.228.884.00	10.311.259.961.00	-	-	-	-	-	-	18.451.082.00	-	-	400.000.00	-	-	1.188.571.555.00	11.499.899.814.00	2.022.227.070.00
4	1.3.7.01.04	AKUMULASI PENYUSUTAN ALAT PERTANIAN	2	31.000.000.00	31.000.000.00	-	-	-	-	-	-	-	-	-	-	-	-	-	31.000.000.00	-
5	1.3.7.01.05	AKUMULASI PENYUSUTAN ALAT KANTOR & RUMAH TANGGA	4.967	18.941.224.123.00	17.999.690.526.00	-	-	-	-	-	-	517.487.653.00	-	-	587.415.00	-	-	490.162.516.46	17.873.977.794.46	1.070.246.519.60
6	1.3.7.01.06	AKUMULASI PENYUSUTAN ALAT STUDIO, KOMUNIKASI DAN PEMANCAR	197	1.543.284.035.00	801.972.938.95	-	-	-	-	-	-	13.451.000.00	-	-	-	-	-	149.891.393.00	938.131.331.95	405.152.703.45
7	1.3.7.01.07	AKUMULASI PENYUSUTAN ALAT KEDOKTERAN DAN KESEHATAN	16	76.660.000.00	77.835.000.00	-	-	-	-	-	-	1.175.000.00	-	-	-	-	-	-	76.660.000.00	-
8	1.3.7.01.08	AKUMULASI PENYUSUTAN ALAT LABORATORIUM	452	23.974.226.872.00	10.672.974.436.23	-	-	-	-	-	-	86.172.228.98	-	-	75.800.000.00	-	-	2.248.738.481.49	12.761.940.668.74	11.112.286.163.26
9	1.3.7.01.09	AKUMULASI PENYUSUTAN ALAT PERSENJATAAN	11	14.734.000.00	11.050.500.00	-	-	-	-	-	-	-	-	-	-	-	-	3.683.500.00	14.734.000.00	-
10	1.3.7.01.10	AKUMULASI PENYUSUTAN KOMPUTER	661	7.014.562.071.00	5.038.998.534.00	-	-	-	-	-	-	1.425.000.00	-	-	-	-	-	860.691.311.55	5.898.274.845.55	1.116.287.161.50
11	1.3.7.01.11	AKUMULASI PENYUSUTAN ALAT EKSPLORASI	-	-	-	-	-	-	-	-	-	-	-	-	-	-	-	-	-	-
12	1.3.7.01.12	AKUMULASI PENYUSUTAN ALAT PENGEBORAN	-	-	-	-	-	-	-	-	-	-	-	-	-	-	-	-	-	-
13	1.3.7.01.13	AKUMULASI PENYUSUTAN ALAT PEMURNIAN	-	-	-	-	-	-	-	-	-	-	-	-	-	-	-	-	-	-
14	1.3.7.01.14	AKUMULASI PENYUSUTAN ALAT BANTU EKSPLORASI	-	-	-	-	-	-	-	-	-	-	-	-	-	-	-	-	-	-
15	1.3.7.01.15	AKUMULASI PENYUSUTAN ALAT KESELAMATAN KERJA	-	-	-	-	-	-	-	-	-	-	-	-	-	-	-	-	-	-
16	1.3.7.01.16	AKUMULASI PENYUSUTAN PERAGA	-	-	-	-	-	-	-	-	-	-	-	-	-	-	-	-	-	-
17	1.3.7.01.17	AKUMULASI PENYUSUTAN PROSESI/PRODUKSI	-	-	-	-	-	-	-	-	-	-	-	-	-	-	-	-	-	-
18	1.3.7.01.18	AKUMULASI PENYUSUTAN RAMBU - RAMBU	-	-	-	-	-	-	-	-	-	-	-	-	-	-	-	-	-	-
19	1.3.7.01.19	AKUMULASI PENYUSUTAN PERALATAN OLAH RAGA	30	203.656.250.00	-	-	-	212.556.250.00	-	-	-	8.900.000.00	-	-	-	-	-	-	203.656.250.00	-
20	1.3.7.02.01	AKUMULASI PENYUSUTAN BANGUNAN GEDUNG	28	84.555.525.911.00	20.875.798.203.08	-	-	-	-	-	-	-	-	-	-	-	-	1.718.186.398.51	22.593.984.602.59	62.961.540.948.41
21	1.3.7.02.02	AKUMULASI PENYUSUTAN MONUMEN	-	-	-	-	-	-	-	-	-	-	-	-	-	-	-	-	-	-
22	1.3.7.02.03	AKUMULASI PENYUSUTAN BANGUNAN MENARA	-	-	-	-	-	-	-	-	-	-	-	-	-	-	-	-	-	-
23	1.3.7.02.04	AKUMULASI PENYUSUTAN TUGU TITIK KONTROL/PASTI	-	-	-	-	-	-	-	-	-	-	-	-	-	-	-	-	-	-
24	1.3.7.03.01	AKUMULASI PENYUSUTAN JALAN DAN JEMBATAN	-	-	-	-	-	-	-	-	-	-	-	-	-	-	-	-	-	-
25	1.3.7.03.02	AKUMULASI PENYUSUTAN BANGUNAN AIR	-	-	-	-	-	-	-	-	-	-	-	-	-	-	-	-	-	-
26	1.3.7.03.03	AKUMULASI PENYUSUTAN AKUMULASI PENYUSUTAN INSTALASI	2	50.791.450.00	9.436.372.50	-	-	-	-	-	-	-	-	-	-	-	-	1.847.092.52	11.284.065.00	39.497.385.00
27	1.3.7.03.04	AKUMULASI PENYUSUTAN JARINGAN	5	291.916.700.00	80.366.226.67	-	-	-	-	-	-	-	-	-	-	-	-	7.660.492.49	88.026.719.16	203.892.980.84
28	1.3.7.04.01	AKUMULASI PENYUSUTAN ASET TETAP LAINNYA	-	-	-	-	-	-	-	-	-	-	-	-	-	-	-	-	-	-
	Jumlah		7.497	142.003.620.865	74.250.031.322	-	-	212.556.250	-	-	-	646.451.964	-	-	76.587.415	-	-	7.734.089.341	81.473.608.964	60.530.012.101

AKUMULASI PENYUSUTAN BARANG MILIK DAERAH
PROVINSI JAWA TENGAH

Tahun 2019

Kode Lokasi 0403001
Keterangan SEKRETARIAT DAERAH

No	Uraian	Jumlah	Nilai Aset Per 31 Desember 2019	Akumulasi Awal	Mutasi												Sisa Penyusutan	Akumulasi Penyusutan	Nilai Buku Per 31 Desember 2019
					Masuk						Keluar								
					Hibah	Mutasi Masuk	Reklas Masuk	Aset Lainnya	Koreksi Thn Lalu	Koreksi Thn Berjalan	Eksploitasi	Mutasi Keluar	Reklas Keluar	Aset Lainnya	Koreksi Thn Lalu	Koreksi Thn Berjalan			
1	1.3.7.01.01 AKUMULASI PENYUSUTAN ALAT BESAR	37	13,611,092,254.00	8,330,842,822.38	-	-	309,000,000.00	-	-	-	-	-	-	1,652,400,000.00	-	-	1,267,945,266.00	9,840,288,088.38	4,764,663,162.62
2	1.3.7.01.02 AKUMULASI PENYUSUTAN ALAT ANGKUTAN	348	43,344,255,279.00	41,261,379,309.74	-	6,980,771,855.00	-	1,100,000.00	-	-	-	309,424,322.00	-	3,658,425,340.00	-	-	4,292,073,347.49	49,553,679,635.25	18,830,344,442.75
3	1.3.7.01.03 AKUMULASI PENYUSUTAN ALAT BENGKEL DAN ALAT UKUR	2	98,898,000.00	98,898,000.00	-	-	-	-	-	-	-	-	-	-	-	-	-	98,898,000.00	-
4	1.3.7.01.04 AKUMULASI PENYUSUTAN ALAT PERTANIAN	-	-	-	-	-	-	-	-	-	-	-	-	-	-	-	-	-	-
5	1.3.7.01.05 AKUMULASI PENYUSUTAN ALAT KANTOR & RUMAH TANGGA	8,909	46,236,947,026.00	31,834,245,782.85	-	126,529,760.00	348,747,597.00	-	-	-	1,311,637,029.00	162,410,000.00	-	-	-	-	8,611,504,608.20	35,967,481,159.00	10,269,465,869.00
6	1.3.7.01.06 AKUMULASI PENYUSUTAN ALAT STUDIO, KOMUNIKASI DAN PEMANCAR	1,588	22,468,495,263.00	17,018,761,143.00	-	-	2,000,000.00	-	-	-	97,106,000.00	-	-	-	-	-	1,415,184,080.00	18,309,779,223.00	4,328,716,040.00
7	1.3.7.01.07 AKUMULASI PENYUSUTAN ALAT KEDOKTERAN DAN KESEHATAN	12	130,882,000.00	101,512,000.00	-	-	-	-	-	-	-	-	-	-	-	-	2,178,000.00	103,690,000.00	-
8	1.3.7.01.08 AKUMULASI PENYUSUTAN ALAT LABORATORIUM	2	50,000,000.00	-	-	-	50,000,000.00	-	-	-	-	-	-	-	-	-	-	50,000,000.00	-
9	1.3.7.01.09 AKUMULASI PENYUSUTAN ALAT PERSENJATAAN	10	1,265,651,550.00	1,253,631,550.00	-	-	-	-	-	-	-	-	-	-	-	-	5,700,000.00	1,259,331,550.00	5,700,000.00
10	1.3.7.01.10 AKUMULASI PENYUSUTAN KOMPUTER	1,994	15,303,839,961.00	9,619,575,677.00	-	148,991,413.00	1,926,000.00	-	-	-	10,789,002.00	-	771,172,997.00	-	-	-	1,902,945,430.00	10,898,854,531.00	4,404,985,140.00
11	1.3.7.01.11 AKUMULASI PENYUSUTAN ALAT EKSPLORASI	-	-	-	-	-	-	-	-	-	-	-	-	-	-	-	-	-	-
12	1.3.7.01.12 AKUMULASI PENYUSUTAN ALAT PENGEBORAN	-	-	-	-	-	-	-	-	-	-	-	-	-	-	-	-	-	-
13	1.3.7.01.13 AKUMULASI PENYUSUTAN ALAT PEMURNIAN	-	-	-	-	-	-	-	-	-	-	-	-	-	-	-	-	-	-
14	1.3.7.01.14 AKUMULASI PENYUSUTAN ALAT BANTU EKSPLORASI	-	-	-	-	-	-	-	-	-	-	-	-	-	-	-	-	-	-
15	1.3.7.01.15 AKUMULASI PENYUSUTAN ALAT KESELAMATAN KERJA	-	-	-	-	-	-	-	-	-	-	-	-	-	-	-	-	-	-
16	1.3.7.01.16 AKUMULASI PENYUSUTAN PERAGA	-	-	-	-	-	-	-	-	-	-	-	-	-	-	-	-	-	-
17	1.3.7.01.17 AKUMULASI PENYUSUTAN PROSES/PRODUKSI	-	-	-	-	-	-	-	-	-	-	-	-	-	-	-	-	199,053,000.00	-
18	1.3.7.01.18 AKUMULASI PENYUSUTAN RAMBU - RAMBU	-	199,053,000.00	-	-	-	199,053,000.00	-	-	-	-	2,055,416,733.00	-	-	-	-	1,829,365,784.45	48,722,426,453.81	48,351,570,236.19
19	1.3.7.01.19 AKUMULASI PENYUSUTAN PETALATAN OLAH RAGA	26	160,053,000.00	-	-	-	-	-	-	-	-	-	-	-	-	-	-	-	-
20	1.3.7.02.01 AKUMULASI PENYUSUTAN BANGUNAN GEDUNG	45	92,071,996,670.00	46,949,481,368.41	-	-	-	-	-	-	-	-	-	-	-	-	-	-	-
21	1.3.7.02.02 AKUMULASI PENYUSUTAN MONUMEN	-	-	-	-	-	-	-	-	-	-	-	-	-	-	-	-	-	-
22	1.3.7.02.03 AKUMULASI PENYUSUTAN BANGUNAN MENARA	-	-	-	-	-	-	-	-	-	-	-	-	-	-	-	-	-	-
23	1.3.7.02.04 AKUMULASI PENYUSUTAN TUGU TITIK KONTROL/PASTI	-	-	-	-	-	-	-	-	-	-	-	-	-	-	-	48,449,492.51	534,187,912.51	1,845,370,687.49
24	1.3.7.03.01 AKUMULASI PENYUSUTAN JALAN DAN JEMBATAN	-	-	-	-	-	-	-	-	-	-	15,675,967.50	-	-	-	-	-	-	-
25	1.3.7.03.02 AKUMULASI PENYUSUTAN BANGUNAN AIR	58	1,979,536,600.00	500,794,477.50	-	-	-	-	-	-	-	-	-	-	-	-	-	-	-
26	1.3.7.03.03 AKUMULASI PENYUSUTAN AKUMULASI PENYUSUTAN INSTALASI	-	-	-	-	-	-	-	-	-	-	-	-	-	-	-	-	-	-
27	1.3.7.03.04 AKUMULASI PENYUSUTAN JARINGAN	-	-	-	-	-	-	-	-	-	-	-	-	-	-	-	-	-	-
28	1.3.7.04.01 AKUMULASI PENYUSUTAN ASET TETAP LAINNYA	-	-	-	-	-	-	-	-	-	-	-	-	-	-	-	-	-	-
	Jumlah	11,793	203,379,839.361	156,984,458.132	-	7,236,293.026	937,725.997	7,500.000	-	-	1,419,533.031	2,542,329.025	771,172.997	3,710,825.340	-	-	19,563,825.963	172,260,962.729	91,100,677.528

AKUMULASI PENYUSUTAN BARANG MILIK DAERAH
PROVINSI JAWA TENGAH

Kode Lokasi: 1040305
Keterangan: SEKRETARIAT DPRD

Tahun: 2019

No.	Uraian	Jumlah	Nilai Aset Per 31 Desember 2019	Akumulasi Awal	Mutasi												Beban Penyusutan	Akumulasi Penyusutan	Nilai Buku Per 31 Desember 2019
					Masuk						Keluar								
					Hibah	Mutasi Masuk	Reklas Masuk	Aset Lainnya	Koreksi Thn Lalu	Koreksi Thn Berjalan	Ekstrakontabel	Mutasi Keluar	Reklas Keluar	Aset Lainnya	Koreksi Thn Lalu	Koreksi Thn Berjalan			
1	1.3.7.01.01 AKUMULASI PENYUSUTAN ALAT BESAR	13	1,410,045,100.00	1,014,779,390.00	-	-	-	-	-	-	800,000.00	-	-	-	-	-	72,656,290.00	1,086,832,600.00	323,212,500.00
2	1.3.7.01.02 AKUMULASI PENYUSUTAN ALAT ANGKUTAN	88	15,562,313,257.00	12,620,488,210.50	-	-	-	-	-	-	-	2,005,372,516.00	-	-	-	-	1,868,469,031.25	12,693,544,725.75	6,268,733,531.25
3	1.3.7.01.03 AKUMULASI PENYUSUTAN ALAT BENGKEL DAN ALAT UKUR	-	-	-	-	-	-	-	-	-	-	-	-	-	-	-	-	-	-
4	1.3.7.01.04 AKUMULASI PENYUSUTAN ALAT PERTANIAN	-	-	-	-	-	-	-	-	-	-	-	-	-	-	-	-	-	-
5	1.3.7.01.05 AKUMULASI PENYUSUTAN ALAT KANTOR & RUMAH TANGGA	6,576	36,258,237,527.00	26,852,753,158.00	-	-	-	-	-	-	328,870,151.00	-	-	-	-	-	2,357,016,149.00	30,881,402,127.00	5,376,835,400.00
6	1.3.7.01.06 AKUMULASI PENYUSUTAN ALAT STUDIO, KOMUNIKASI DAN PEMANCAR	274	3,606,845,402.00	2,349,497,450.00	-	-	-	-	-	-	13,237,848.00	-	-	-	-	-	406,348,200.00	2,842,577,802.00	1,014,307,600.00
7	1.3.7.01.07 AKUMULASI PENYUSUTAN ALAT KEDOKTERAN DAN KESEHATAN	42	294,219,000.00	263,995,000.00	-	-	-	-	-	-	1,250,000.00	-	-	-	-	-	22,560,000.00	284,975,000.00	9,240,000.00
8	1.3.7.01.08 AKUMULASI PENYUSUTAN ALAT LABORATORIUM	-	-	-	-	-	-	-	-	-	-	-	-	-	-	-	-	-	-
9	1.3.7.01.09 AKUMULASI PENYUSUTAN ALAT PERSENJATAAN	-	-	-	-	-	-	-	-	-	-	-	-	-	-	-	1,043,298,750.00	5,285,981,249.00	2,197,343,750.00
10	1.3.7.01.10 AKUMULASI PENYUSUTAN KOMPUTER	860	8,486,354,999.00	5,229,603,499.00	-	-	-	-	-	-	-	-	-	-	-	-	-	-	-
11	1.3.7.01.11 AKUMULASI PENYUSUTAN ALAT EKSPLORASI	-	-	-	-	-	-	-	-	-	-	-	-	-	-	-	-	-	-
12	1.3.7.01.12 AKUMULASI PENYUSUTAN ALAT PENGEBORAN	-	-	-	-	-	-	-	-	-	-	-	-	-	-	-	-	-	-
13	1.3.7.01.13 AKUMULASI PENYUSUTAN ALAT PEMURNIAN	-	-	-	-	-	-	-	-	-	-	-	-	-	-	-	-	-	-
14	1.3.7.01.14 AKUMULASI PENYUSUTAN ALAT BANTU EKSPLORASI	-	-	-	-	-	-	-	-	-	-	-	-	-	-	-	-	-	-
15	1.3.7.01.15 AKUMULASI PENYUSUTAN ALAT KESELAMATAN KERJA	-	-	-	-	-	-	-	-	-	-	-	-	-	-	-	-	-	-
16	1.3.7.01.16 AKUMULASI PENYUSUTAN PERAGA	-	-	-	-	-	-	-	-	-	-	-	-	-	-	-	-	-	-
17	1.3.7.01.17 AKUMULASI PENYUSUTAN PROSESI/PRODUKSI	-	-	-	-	-	-	-	-	-	-	-	-	-	-	-	-	-	-
18	1.3.7.01.18 AKUMULASI PENYUSUTAN RAMBU - RAMBU	-	-	-	-	-	-	-	-	-	-	-	-	-	-	-	-	20,000,000.00	-
19	1.3.7.01.19 AKUMULASI PENYUSUTAN PERALATAN OLAH RASA	2	20,000,000.00	-	-	-	20,000,000.00	-	-	-	-	-	-	-	-	-	672,192,826.39	15,975,073,422.30	15,312,702,242.70
20	1.3.7.02.01 AKUMULASI PENYUSUTAN BANGUNAN GEDUNG	56	31,267,775,955.00	15,302,990,595.91	-	-	-	-	-	-	-	-	-	-	-	-	96,564,079.54	303,026,159.68	1,936,581,696.32
21	1.3.7.02.02 AKUMULASI PENYUSUTAN MONUMEN	33	2,159,601,996.00	716,606,979.54	-	-	-	-	-	-	-	-	-	-	-	-	-	-	-
22	1.3.7.02.03 AKUMULASI PENYUSUTAN BANGUNAN MENARA	-	-	-	-	-	-	-	-	-	-	-	-	-	-	-	3,671,756.00	43,651,272.00	141,313,728.00
23	1.3.7.02.04 AKUMULASI PENYUSUTAN TUGU TITIK KONTROL/PASTI	3	184,985,000.00	99,979,516.03	-	-	-	-	-	-	-	-	-	-	-	-	-	387,415,000.00	-
24	1.3.7.03.01 AKUMULASI PENYUSUTAN JALAN DAN JEMBATAN	1	387,415,000.00	387,415,000.00	-	-	-	-	-	-	-	-	-	-	-	-	59,551,058.33	519,426,191.67	893,774,808.33
25	1.3.7.03.02 AKUMULASI PENYUSUTAN BANGUNAN AIR	14	1,173,251,000.00	460,874,833.34	-	-	-	-	-	-	-	-	-	-	-	-	-	-	-
26	1.3.7.03.03 AKUMULASI PENYUSUTAN AKUMULASI PENYUSUTAN INSTALASI	-	-	-	-	-	-	-	-	-	-	-	-	-	-	-	-	-	-
27	1.3.7.03.04 AKUMULASI PENYUSUTAN JARINGAN	-	-	-	-	-	-	-	-	-	-	-	-	-	-	-	-	-	-
28	1.3.7.04.01 AKUMULASI PENYUSUTAN ASET TETAP LAINNYA	-	-	-	-	-	-	-	-	-	-	-	-	-	-	-	-	-	-
	Jumlah	7,940	104,283,834,946	98,453,928,475	-	-	20,000,000	-	-	-	343,687,999	2,005,372,516	-	-	-	-	6,592,351,592	71,006,949,549	33,183,915,797

AKUMULASI PENYUSUTAN BARANG MILIK DAERAH
PROVINSI JAWA TENGAH

Tahun : 2019

Kode Lokasi : 04001
Keterangan : INSPEKTORAT

No	Uraian	Jumlah	Nilai Aset Per 31 Desember 2019	Akumulasi Awal	Mutasi												Beban Penyusutan	Akumulasi Penyusutan	Nilai Buku Per 31 Desember 2019
					Masuk						Keluar								
					Hibah	Mutasi Masuk	Revisi Masuk	Aset Lainnya	Koreksi Thn Lalu	Koreksi Thn Berjalan	Ekstrakomptabel	Mutasi Keluar	Rusak Keluar	Aset Lainnya	Koreksi Thn Lalu	Koreksi Thn Berjalan			
1	1.3.7.01.01 AKUMULASI PENYUSUTAN ALAT BESAR	6	169.042.000.00	169.042.000.00	-	-	-	-	-	-	-	-	-	-	-	-	-	169.042.000.00	-
2	1.3.7.01.03 AKUMULASI PENYUSUTAN ALAT ANGKUTAN	28	2.805.343.456.00	2.031.891.456.00	-	-	-	-	-	-	-	-	-	-	-	-	224.826.790.01	2.256.718.206.01	548.625.249.99
3	1.3.7.01.05 AKUMULASI PENYUSUTAN ALAT BENGKEL DAN ALAT UKUR	24	71.400.000.00	42.840.000.00	-	-	-	-	-	-	-	-	-	-	-	-	14.280.000.00	57.120.000.00	14.280.000.00
4	1.3.7.01.04 AKUMULASI PENYUSUTAN ALAT PERTANIAN	-	-	-	-	-	-	-	-	-	-	-	-	-	-	-	-	-	-
5	1.3.7.01.06 AKUMULASI PENYUSUTAN ALAT KANTOR & RUMAH TANGGA	937	4.320.673.900.00	3.194.134.313.00	-	-	-	-	-	-	102.080.413.00	-	-	-	-	-	448.526.250.00	3.527.573.150.00	773.100.750.00
6	1.3.7.01.08 AKUMULASI PENYUSUTAN ALAT STUDIO, KOMUNIKASI DAN PEMANCAR	58	883.465.665.00	472.768.263.00	-	-	-	-	-	-	1.820.000.00	-	-	-	-	-	163.169.900.00	634.118.165.00	249.377.500.00
7	1.3.7.01.07 AKUMULASI PENYUSUTAN ALAT KEDOKTERAN DAN KESEHATAN	-	-	-	-	-	-	-	-	-	-	-	-	-	-	-	-	-	-
8	1.3.7.01.09 AKUMULASI PENYUSUTAN ALAT LABORATORIUM	14	122.022.000.00	77.772.000.00	-	-	-	-	-	-	-	-	-	-	-	-	8.850.000.00	86.622.000.00	35.400.000.00
9	1.3.7.01.08 AKUMULASI PENYUSUTAN ALAT PERSENJATAAN	1	8.500.000.00	2.125.000.00	-	-	-	-	-	-	1.744.094.00	-	-	-	-	-	2.125.000.00	4.250.000.00	4.250.000.00
10	1.3.7.01.10 AKUMULASI PENYUSUTAN KOMPUTER	326	2.916.923.416.00	1.537.202.514.00	-	-	-	-	-	-	-	-	-	-	-	-	179.111.250.00	1.716.969.664.00	901.753.750.00
11	1.3.7.01.11 AKUMULASI PENYUSUTAN ALAT EKSPLORASI	-	-	-	-	-	-	-	-	-	-	-	-	-	-	-	-	-	-
12	1.3.7.01.12 AKUMULASI PENYUSUTAN ALAT PENGEBORAN	-	-	-	-	-	-	-	-	-	-	-	-	-	-	-	-	-	-
13	1.3.7.01.13 AKUMULASI PENYUSUTAN ALAT PEMURNIAN	-	-	-	-	-	-	-	-	-	-	-	-	-	-	-	-	-	-
14	1.3.7.01.14 AKUMULASI PENYUSUTAN ALAT BANTU EKSPLORASI	-	-	-	-	-	-	-	-	-	-	-	-	-	-	-	-	-	-
15	1.3.7.01.15 AKUMULASI PENYUSUTAN ALAT KESELAMATAN KERJA	-	-	-	-	-	-	-	-	-	-	-	-	-	-	-	-	-	-
16	1.3.7.01.16 AKUMULASI PENYUSUTAN PERAGA	-	-	-	-	-	-	-	-	-	-	-	-	-	-	-	-	-	-
17	1.3.7.01.17 AKUMULASI PENYUSUTAN PRODUKSI	-	-	-	-	-	-	-	-	-	-	-	-	-	-	-	-	-	-
18	1.3.7.01.18 AKUMULASI PENYUSUTAN RAMBU - RAMBU	-	-	-	-	-	-	-	-	-	-	-	-	-	-	-	319.723.574.09	3.422.205.070.32	7.085.124.629.68
19	1.3.7.01.19 AKUMULASI PENYUSUTAN PERALATAN OLAH RAGA	-	-	-	-	-	-	-	-	-	-	-	-	-	-	-	-	-	-
20	1.3.7.02.01 AKUMULASI PENYUSUTAN BANGUNAN GEDUNG	3	12.508.309.700.00	5.102.481.896.24	-	-	-	-	-	-	-	-	-	-	-	-	266.320.00	2.269.930.02	12.020.400.00
21	1.3.7.02.02 AKUMULASI PENYUSUTAN MONUMEN	-	-	-	-	-	-	-	-	-	-	-	-	-	-	-	-	-	-
22	1.3.7.02.03 AKUMULASI PENYUSUTAN BANGUNAN MENARA	-	-	-	-	-	-	-	-	-	-	-	-	-	-	-	-	-	-
23	1.3.7.02.04 AKUMULASI PENYUSUTAN TUGU TITIK KONTROL/PASTI	1	14.210.000.00	2.003.400.00	-	-	-	-	-	-	-	-	-	-	-	-	-	-	-
24	1.3.7.03.01 AKUMULASI PENYUSUTAN JALAN DAN JEMBATAN	-	-	-	-	-	-	-	-	-	-	-	-	-	-	-	-	-	-
25	1.3.7.03.02 AKUMULASI PENYUSUTAN BANGUNAN AIR	-	-	-	-	-	-	-	-	-	-	-	-	-	-	-	-	-	-
26	1.3.7.03.03 AKUMULASI PENYUSUTAN AKUMULASI PENYUSUTAN INSTALASI	-	-	-	-	-	-	-	-	-	-	-	-	-	-	-	-	-	-
27	1.3.7.03.04 AKUMULASI PENYUSUTAN JARINGAN	-	-	-	-	-	-	-	-	-	-	-	-	-	-	-	-	-	-
28	1.3.7.04.01 AKUMULASI PENYUSUTAN ASET TETAP LAINNYA	-	-	-	-	-	-	-	-	-	-	-	-	-	-	-	-	-	-
	Jumlah	1.400	22.869.440.139	12.932.269.444	-	-	-	-	-	-	110.644.507	-	-	-	-	-	1.352.809.804	13.674.107.658	9.024.932.280

AKUMULASI PENYUSUTAN BARANG MILIK DAERAH
PROVINSI JAWA TENGAH

Tahun : 2019

Kode Lokasi : 040301
Keterangan : BADAN PERENCANAAN PEMBANGUNAN, PENELITIAN DAN PENGEMBANGAN DAERAH

No	Uraian	Jumlah	Nilai Aset Per 31 Desember 2019	Akumulasi Awal	Mutasi												Beban Penyusutan	Akumulasi Penyusutan	Nilai Buku Per 31 Desember 2019
					Masuk						Keluar								
					Hibah	Mutasi Masuk	Reklas Masuk	Aset Lainnya	Koreksi Thn Lalu	Koreksi Thn Berjalan	Ekstrakontabel	Mutasi Keluar	Reklas Keluar	Aset Lainnya	Koreksi Thn Lalu	Koreksi Thn Berjalan			
1	1.3.7.01.01 AKUMULASI PENYUSUTAN ALAT BESAR	10	2,934,650,000.00	2,727,720,625.00	-	-	-	-	-	-	600,000.00	-	-	-	-	-	69,587,375.00	2,796,716,000.00	137,934,000.00
2	1.3.7.01.02 AKUMULASI PENYUSUTAN ALAT ANGKUTAN	51	5,421,063,790.00	2,581,636,541.63	-	-	-	-	-	-	-	-	-	-	-	-	631,648,710.87	3,213,487,252.50	2,607,576,540.50
3	1.3.7.01.03 AKUMULASI PENYUSUTAN ALAT BENGKEL DAN ALAT UKUR	-	-	-	-	-	-	-	-	-	-	-	-	-	-	-	-	-	-
4	1.3.7.01.04 AKUMULASI PENYUSUTAN ALAT PERTANIAN	-	-	-	-	-	-	-	-	-	-	-	-	-	-	-	567,145,466.40	6,473,727,888.20	1,289,075,942.90
5	1.3.7.01.05 AKUMULASI PENYUSUTAN ALAT KANTOR & RUMAH TANGGA	1,651	7,762,803,891.00	5,496,072,729.60	28,462,777.00	-	-	-	-	-	39,953,087.00	-	-	-	-	-	118,200,200.00	1,524,579,606.00	2,886,200.00
6	1.3.7.01.06 AKUMULASI PENYUSUTAN ALAT STUDIO, KOMUNIKASI DAN PENAMPAR	188	1,327,264,906.00	1,208,985,094.00	-	-	-	-	-	-	2,856,688.00	-	-	-	-	-	-	-	-
7	1.3.7.01.07 AKUMULASI PENYUSUTAN ALAT KEDOKTERAN DAN KESEHATAN	-	-	-	-	-	-	-	-	-	-	-	-	-	-	-	-	-	-
8	1.3.7.01.08 AKUMULASI PENYUSUTAN ALAT LABORATORIUM	-	-	-	-	-	-	-	-	-	-	-	-	-	-	-	-	23,650,000.00	-
9	1.3.7.01.09 AKUMULASI PENYUSUTAN ALAT PERSENJATAAN	4	23,650,000.00	23,650,000.00	-	-	-	-	-	-	-	-	-	-	-	-	966,031,297.25	3,952,418,651.00	478,641,370.00
10	1.3.7.01.10 AKUMULASI PENYUSUTAN KOMPUTER	624	4,421,060,021.00	3,539,012,353.75	45,575,000.00	-	-	-	-	-	-	-	-	-	-	-	-	-	-
11	1.3.7.01.11 AKUMULASI PENYUSUTAN ALAT EKSPLORASI	-	-	-	-	-	-	-	-	-	-	-	-	-	-	-	-	-	-
12	1.3.7.01.12 AKUMULASI PENYUSUTAN ALAT PENGEBORAN	-	-	-	-	-	-	-	-	-	-	-	-	-	-	-	-	-	-
13	1.3.7.01.13 AKUMULASI PENYUSUTAN ALAT PEMURNIAN	-	-	-	-	-	-	-	-	-	-	-	-	-	-	-	-	-	-
14	1.3.7.01.14 AKUMULASI PENYUSUTAN ALAT BANTU EKSPLORASI	-	-	-	-	-	-	-	-	-	-	-	-	-	-	-	-	-	-
15	1.3.7.01.15 AKUMULASI PENYUSUTAN ALAT KESELAMATAN KERJA	-	-	-	-	-	-	-	-	-	-	-	-	-	-	-	-	-	-
16	1.3.7.01.16 AKUMULASI PENYUSUTAN PERAGA	-	-	-	-	-	-	-	-	-	-	-	-	-	-	-	-	-	-
17	1.3.7.01.17 AKUMULASI PENYUSUTAN PROSES/PRODUKSI	-	-	-	-	-	-	-	-	-	-	-	-	-	-	-	-	-	-
18	1.3.7.01.18 AKUMULASI PENYUSUTAN RAMBU - RAMBU	-	-	-	-	-	-	-	-	-	-	-	-	-	-	-	-	-	-
19	1.3.7.01.19 AKUMULASI PENYUSUTAN PERALATAN OLAH RAGA	-	-	-	-	-	-	-	-	-	-	-	-	17,153,749.44	13,814,097.00	-	558,226,282.60	15,693,791,072.40	8,297,319,929.37
20	1.3.7.02.01 AKUMULASI PENYUSUTAN BANGUNAN GEDUNG	8	19,991,012,002.00	11,159,555,662.77	-	-	-	-	6,907,043.50	-	-	-	-	-	-	-	-	-	-
21	1.3.7.02.02 AKUMULASI PENYUSUTAN MONUMEN	-	-	-	-	-	-	-	-	-	-	-	-	-	-	-	-	-	-
22	1.3.7.02.03 AKUMULASI PENYUSUTAN BANGUNAN MENARA	-	-	-	-	-	-	-	-	-	-	-	-	-	-	-	1,884,400.00	20,738,400.00	73,461,600.00
23	1.3.7.02.04 AKUMULASI PENYUSUTAN TUGU TITIK KONTROL/PASTI	1	94,220,000.00	16,844,000.00	-	-	-	-	-	-	-	-	-	-	-	-	-	-	-
24	1.3.7.03.01 AKUMULASI PENYUSUTAN JALAN DAN JEMBATAN	-	-	-	-	-	-	-	-	-	-	-	-	-	-	-	29,967,705.63	165,518,565.63	814,826,934.37
25	1.3.7.03.02 AKUMULASI PENYUSUTAN BANGUNAN AIR	-	-	-	-	-	-	-	-	-	-	-	-	-	-	-	16,675,669.75	170,321,262.50	447,328,487.50
26	1.3.7.03.03 AKUMULASI PENYUSUTAN AKUMULASI PENYUSUTAN INSTALASI	2	760,644,500.00	144,550,660.00	-	-	-	-	-	-	-	-	-	-	-	-	-	-	-
27	1.3.7.03.04 AKUMULASI PENYUSUTAN JARINGAN	4	617,647,750.00	153,645,366.75	-	-	-	-	-	-	-	-	-	-	-	-	-	-	-
28	1.3.7.04.01 AKUMULASI PENYUSUTAN ASET TETAP LAINNYA	-	-	-	-	-	-	-	-	-	-	-	-	-	-	-	-	-	-
	Jumlah	2,341	45,775,817,200	27,456,963,236	73,837,777	-	-	-	6,907,044	-	43,159,775	-	-	17,153,749	13,814,097	-	2,370,367,254	29,832,447,066	15,945,369,555

AKUMULASI PENYUSUTAN BARANG MILIK DAERAH
PROVINSI JAWA TENGAH

Tahun 2019

Kode Lokasi 1.00.02
Keterangan BADAN PENGELOLA PENDAPATAN DAERAH

No		Uraian	Jumlah	Nilai Akhir Per 31 Desember 2018	Akumulasi Awal	Mutasi												Beban Penyusutan	Akumulasi Penyusutan	Nilai Buku Per 31 Desember 2019
						Masuk						Keluar								
						Hibah	Mutasi Masuk	Koreksi Masuk	Aset Lainnya	Koreksi Thn Lalu	Koreksi Thn Berjalan	Eliminasi/Hibah	Mutasi Keluar	Koreksi Mutasi	Aset Lainnya	Koreksi Thn Lalu	Koreksi Thn Berjalan			
1	1.3.7.01.01	AKUMULASI PENYUSUTAN ALAT BESAR	210	17,056,981,290.00	10,769,434,201.50	-	66,696,595.00	-	-	-	-	2,625,000.00	66,696,595.00	-	-	-	-	1,667,512,260.42	12,429,318,461.92	4,626,662,828.08
2	1.3.7.01.03	AKUMULASI PENYUSUTAN ALAT ANGKUTAN	532	33,740,215,336.00	19,733,731,875.63	-	165,832,468.75	-	-	-	-	3,526,000.00	165,832,468.75	-	-	-	-	3,020,760,273.23	22,754,480,249.85	10,985,735,086.15
3	1.3.7.01.03	AKUMULASI PENYUSUTAN ALAT BENGKEL DAN ALAT UKUR	16	123,950,000.00	115,525,000.00	-	-	-	-	-	-	-	-	-	-	-	-	3,065,000.00	115,265,000.00	10,585,000.00
4	1.3.7.01.04	AKUMULASI PENYUSUTAN ALAT PERTANIAN	-	-	-	-	-	-	-	-	-	-	-	-	-	-	-	-	-	-
5	1.3.7.01.05	AKUMULASI PENYUSUTAN ALAT KANTOR & RUMAH TANGGA	39,641	63,478,231,236.00	50,821,588,289.21	-	356,291,055.00	-	-	30,350,000.00	-	2,159,858,147.00	306,381,055.00	-	-	-	-	4,902,466,624.60	55,833,528,964.00	9,674,702,272.00
6	1.3.7.01.06	AKUMULASI PENYUSUTAN ALAT STUDIO, KOMUNIKASI DAN PEMANCAR	897	6,026,855,458.00	4,552,731,791.60	-	31,360,000.00	-	-	-	-	10,650,000.00	31,360,000.00	-	-	-	-	589,597,343.20	5,131,889,134.80	894,966,323.20
7	1.3.7.01.07	AKUMULASI PENYUSUTAN ALAT KEDOKTERAN DAN KESEHATAN	8	44,700,000.00	-	-	-	-	-	-	-	-	-	-	-	-	-	8,940,000.00	8,940,000.00	35,760,000.00
8	1.3.7.01.08	AKUMULASI PENYUSUTAN ALAT LABORATORIUM	15	91,250,000.00	-	-	-	-	-	-	-	-	-	-	-	-	-	6,083,333.30	6,083,333.30	85,166,666.70
9	1.3.7.01.09	AKUMULASI PENYUSUTAN ALAT PERSENJATAAN	-	-	-	-	-	-	-	-	-	-	-	-	-	-	-	-	-	-
10	1.3.7.01.10	AKUMULASI PENYUSUTAN KOMPUTER	5,588	50,984,794,469.00	31,097,415,026.00	-	617,133,634.75	-	-	-	-	30,890,456.00	617,133,634.75	-	-	-	-	6,275,618,914.75	37,340,342,066.75	13,644,451,542.25
11	1.3.7.01.11	AKUMULASI PENYUSUTAN ALAT EKSPLORASI	-	-	-	-	-	-	-	-	-	-	-	-	-	-	-	-	-	-
12	1.3.7.01.12	AKUMULASI PENYUSUTAN ALAT PENGEBORAN	-	-	-	-	-	-	-	-	-	-	-	-	-	-	-	-	-	-
13	1.3.7.01.13	AKUMULASI PENYUSUTAN ALAT PEMURNIAN	-	-	-	-	-	-	-	-	-	-	-	-	-	-	-	-	-	-
14	1.3.7.01.14	AKUMULASI PENYUSUTAN ALAT BANTU EKSPLORASI	-	-	-	-	-	-	-	-	-	-	-	-	-	-	-	-	-	-
15	1.3.7.01.15	AKUMULASI PENYUSUTAN ALAT KESELAMATAN KERJA	-	-	-	-	-	-	-	-	-	-	-	-	-	-	-	-	-	-
16	1.3.7.01.16	AKUMULASI PENYUSUTAN PERADA	-	-	-	-	-	-	-	-	-	-	-	-	-	-	-	-	-	-
17	1.3.7.01.17	AKUMULASI PENYUSUTAN PROSES/PRODUKSI	-	-	-	-	-	-	-	-	-	-	-	-	-	-	-	172,088,000.00	272,905,500.00	421,816,500.00
18	1.3.7.01.18	AKUMULASI PENYUSUTAN RAMBU - RAMBU	27	694,752,000.00	99,247,500.00	-	-	-	-	-	-	-	22,460,000.00	-	-	-	-	4,789,014,727.66	58,537,751,710.63	177,221,188,806.37
19	1.3.7.01.19	AKUMULASI PENYUSUTAN PERALATAN OLAH RAGA	114	236,758,918,667.00	53,771,225,972.97	-	-	-	-	-	-	-	-	-	-	-	-	690,000.00	690,000.00	33,810,000.00
20	1.3.7.02.01	AKUMULASI PENYUSUTAN BANGUNAN GEDUNG	-	-	-	-	-	-	-	-	-	-	-	-	-	-	-	39,088,836.20	129,841,156.26	1,376,289,263.74
21	1.3.7.02.02	AKUMULASI PENYUSUTAN MONUMEN	1	34,500,000.00	-	-	-	-	-	-	-	-	-	-	-	-	-	-	-	-
22	1.3.7.02.03	AKUMULASI PENYUSUTAN BANGUNAN MENARA	6	1,504,945,415.00	99,542,348.76	-	-	-	-	-	-	-	-	-	-	-	-	6,141,666.67	6,141,666.67	178,108,323.33
23	1.3.7.02.04	AKUMULASI PENYUSUTAN TUGU TITIK KONTROL/PASTI	-	-	-	-	-	-	-	-	-	-	-	-	-	-	-	9,296,339.67	67,710,746.80	165,476,153.20
24	1.3.7.03.01	AKUMULASI PENYUSUTAN JALAN DAN JEMBATAN	2	184,250,000.00	-	-	-	-	-	-	-	-	-	-	-	-	-	-	-	-
25	1.3.7.03.02	AKUMULASI PENYUSUTAN BANGUNAN AIR	3	233,198,880.00	41,312,406.99	-	-	-	-	-	-	-	-	-	-	-	-	-	-	-
26	1.3.7.03.03	AKUMULASI PENYUSUTAN AKUMULASI PENYUSUTAN INSTALASI	-	-	-	-	-	-	-	-	-	-	-	-	-	-	-	-	-	-
27	1.3.7.03.04	AKUMULASI PENYUSUTAN JARINGAN	-	-	-	-	-	-	-	-	-	-	-	-	-	-	-	-	-	-
28	1.3.7.04.01	AKUMULASI PENYUSUTAN ASET TETAP LAINNYA																		
		Jumlah	21,611	409,967,325,718	171,219,731,413	-	1,218,393,654	-	-	30,350,000	-	2,207,459,603	1,241,962,954	-	-	-	-	21,383,276,942	189,409,710,752	219,557,614,964

AKUMULASI PENYUSUTAN BARANG MILIK DAERAH
PROVINSI JAWA TENGAH

Tahun 2015

Kode Lokasi : 040402
Keterangan : BADAN PENGELOLA KEUANGAN DAN ASET DAERAH

No	Kode	Uraian	Jumlah	Nilai Aset Per 31 Desember 2019	Akumulasi Awal	Masuk: Hibah	Masuk: Mutasi Masuk	Masuk: Reklas Masuk	Masuk: Aset Lainnya	Masuk: Koreksi Thn Lalu	Masuk: Koreksi Thn Berjalan	Keluar: Ekstrakontabel	Keluar: Mutasi Keluar	Keluar: Reklas Keluar	Keluar: Aset Lainnya	Keluar: Koreksi Thn Lalu	Keluar: Koreksi Thn Berjalan	Beban Penyusutan	Akumulasi Penyusutan	Nilai Buku Per 31 Desember 2019
1	1.3.7.01.01	AKUMULASI PENYUSUTAN ALAT BESAR	50	3,729,455,365.00	2,644,392,735.00	-	-	-	-	-	-	1,750,000.00	-	-	-	-	-	266,121,625.01	2,392,752,360.01	1,419,989,999.99
2	1.3.7.01.03	AKUMULASI PENYUSUTAN ALAT ANGKUTAN	116	8,404,928,918.00	5,232,278,817.00	-	132,767,500.00	-	-	-	-	300,000.00	392,647,466.00	-	921,747,126.00	-	-	838,288,572.50	4,709,640,375.50	1,694,988,642.50
3	1.3.7.01.03	AKUMULASI PENYUSUTAN ALAT GENGMEL DAN ALAT UKUR	-	-	-	-	-	-	-	-	-	-	-	-	-	-	-	-	-	-
4	1.3.7.01.04	AKUMULASI PENYUSUTAN ALAT PERTANIAN	3	26,280,000.00	26,280,000.00	-	-	-	-	-	-	-	-	-	-	-	-	-	26,280,000.00	-
5	1.3.7.01.05	AKUMULASI PENYUSUTAN ALAT KANTOR & RUMAH TANGGA	7,165	28,503,267,299.00	23,922,719,009.00	-	67,260,500.00	-	-	-	-	944,077,438.00	121,617,250.00	-	664,444,655.00	-	-	1,021,300,000.00	23,861,208,027.40	2,922,059,271.60
6	1.3.7.01.06	AKUMULASI PENYUSUTAN ALAT STUDIO, KOMUNIKASI DAN PEMANCAR	277	2,675,397,757.00	2,062,338,197.00	-	178,467,300.00	-	-	-	-	12,110,962.00	176,867,300.00	-	24,450,000.00	-	-	191,705,458.05	2,239,442,701.00	435,955,056.00
7	1.3.7.01.07	AKUMULASI PENYUSUTAN ALAT KEDOKTERAN DAN KESEHATAN	-	-	460,000.00	-	-	-	-	-	-	460,000.00	-	-	-	-	-	-	-	-
8	1.3.7.01.08	AKUMULASI PENYUSUTAN ALAT LABORATORIUM	-	-	-	-	-	-	-	-	-	-	-	-	-	-	-	-	-	-
9	1.3.7.01.09	AKUMULASI PENYUSUTAN ALAT PERSENJATAAN	-	-	-	-	-	-	-	-	-	477,750.00	220,612,500.00	-	124,182,750.00	-	-	342,213,675.00	9,576,756,066.00	2,292,321,750.00
10	1.3.7.01.10	AKUMULASI PENYUSUTAN KOMPUTER	664	8,779,677,639.00	5,165,202,713.00	-	274,632,500.00	-	-	-	-	-	-	-	-	-	-	-	-	-
11	1.3.7.01.11	AKUMULASI PENYUSUTAN ALAT EKSPLORASI	-	-	-	-	-	-	-	-	-	-	-	-	-	-	-	-	-	-
12	1.3.7.01.12	AKUMULASI PENYUSUTAN ALAT PENGEBORAN	-	-	-	-	-	-	-	-	-	-	-	-	-	-	-	-	-	-
13	1.3.7.01.13	AKUMULASI PENYUSUTAN ALAT PEMURNIAN	-	-	-	-	-	-	-	-	-	-	-	-	-	-	-	-	-	-
14	1.3.7.01.14	AKUMULASI PENYUSUTAN ALAT BANTU EKSPLORASI	-	-	-	-	-	-	-	-	-	-	-	-	-	-	-	-	-	-
15	1.3.7.01.15	AKUMULASI PENYUSUTAN ALAT KESELAMATAN KERJA	-	-	-	-	-	-	-	-	-	-	-	-	-	-	-	-	-	-
16	1.3.7.01.16	AKUMULASI PENYUSUTAN PERADA	-	-	-	-	-	-	-	-	-	-	-	-	-	-	-	-	-	-
17	1.3.7.01.17	AKUMULASI PENYUSUTAN PROSES/PRODUKSI	-	-	-	-	-	-	-	-	-	-	-	-	-	-	-	-	-	-
18	1.3.7.01.18	AKUMULASI PENYUSUTAN RAMBU - RAMBU	-	-	-	-	-	25,000.00	-	-	-	25,000.00	-	-	-	-	-	1,411,336,671.94	41,446,269,601.27	84,522,198,447.73
19	1.3.7.01.19	AKUMULASI PENYUSUTAN PERALATAN OLAH RAGA	-	-	-	-	2,099,999,313.06	-	-	-	-	-	40,509,794.88	-	2,555,419,733.06	-	-	10,938,750.00	84,685,500.00	702,241,500.00
20	1.3.7.02.01	AKUMULASI PENYUSUTAN BANGUNAN GEDUNG	42	96,299,487,049.00	40,011,155,936.31	-	-	-	-	-	-	-	-	-	-	-	-	325,700,323.68	1,340,476,726.98	13,439,537,459.02
21	1.3.7.02.02	AKUMULASI PENYUSUTAN MONUMEN	1	346,935,000.00	67,754,850.00	-	-	-	-	-	-	-	-	-	-	-	-	-	-	-
22	1.3.7.02.03	AKUMULASI PENYUSUTAN BANGUNAN MENARA	-	-	-	-	-	-	-	-	-	-	-	-	-	-	-	253,750.00	2,283,750.00	7,886,250.00
23	1.3.7.02.04	AKUMULASI PENYUSUTAN TUGU TITIK KONTROL/PASTI	41	15,288,815,184.00	1,342,718,462.30	-	-	-	-	-	-	-	-	-	-	-	-	11,759,038.62	133,862,256.90	262,358,926.10
24	1.3.7.03.01	AKUMULASI PENYUSUTAN JALAN DAN JEMBATAN	-	-	-	-	-	-	-	-	-	-	-	-	-	-	-	413,333.33	3,720,000.00	8,680,000.00
25	1.3.7.03.03	AKUMULASI PENYUSUTAN BANGUNAN AIR	1	10,150,000.00	2,030,000.00	-	15,075,967.50	-	-	-	-	-	-	-	15,075,967.50	-	-	-	-	-
26	1.3.7.03.03	AKUMULASI PENYUSUTAN AKUMULASI PENYUSUTAN INSTALASI	9	416,219,063.00	122,104,289.08	-	-	-	-	-	-	-	-	-	-	-	-	-	-	-
27	1.3.7.03.05	AKUMULASI PENYUSUTAN JARINGAN	17	12,400,000.00	3,306,666.61	-	-	-	-	-	-	-	-	-	-	-	-	-	-	-
28	1.3.7.04.01	AKUMULASI PENYUSUTAN ASET TETAP LAINNYA	-	-	-	-	-	-	-	-	-	-	-	-	-	-	-	-	-	-
		Jumlah	8,433	151,259,464,484	80,764,796,479	-	2,767,651,081	25,000	-	-	-	967,791,140	903,891,333	-	3,765,389,432	-	-	5,379,099,631	83,265,380,286	67,994,475,203

AKUMULASI PENYUSUTAN BARANG MILIK DAERAH
PROVINSI JAWA TENGAH

Kode Lokasi : 040021
Keterangan : BADAN KEPEGAWAIAN DAERAH

Tahun 2019

No	Kode	Uraian	Jumlah	Nilai Aset Per 31 Desember 2019	Akumulasi Awal	Mutasi												Beban Penyusutan	Akumulasi Penyusutan	Nilai Buku Per 31 Desember 2019
						Masuk						Keluar								
						Hibah	Mutasi Masuk	Reklas Masuk	Asel Lainnya	Koreksi Thn Lalu	Koreksi Thn Berjalan	Eliminasi/Akbel	Mutasi Keluar	Reklas Keluar	Asel Lainnya	Koreksi Thn Lalu	Koreksi Thn Berjalan			
1	1.3.7.01.01	AKUMULASI PENYUSUTAN ALAT BESARI	5	910,245,000.00	390,617,500.00	-	-	-	-	-	-	-	407,500,000.00	-	-	-	-	100,350,500.00	490,968,000.00	319,277,000.00
2	1.3.7.01.02	AKUMULASI PENYUSUTAN ALAT ANGKUTAN	25	3,005,533,358.00	2,474,257,208.60	-	116,208,000.00	-	-	-	-	-	-	-	-	-	-	245,292,812.50	2,431,245,016.00	574,288,250.00
3	1.3.7.01.03	AKUMULASI PENYUSUTAN ALAT BENGKEL DAN ALAT UKUR	-	-	-	-	-	-	-	-	-	-	-	-	-	-	-	-	-	-
4	1.3.7.01.04	AKUMULASI PENYUSUTAN ALAT PERTANIAN	-	-	-	-	-	-	-	-	-	373,080,000.00	-	-	-	-	-	618,304,211.40	4,433,722,670.00	2,114,038,066.00
5	1.3.7.01.05	AKUMULASI PENYUSUTAN ALAT KANTOR & RUMAH TANGGA	1,616	6,547,760,736.00	3,884,488,458.60	-	-	-	-	-	-	10,249,500.00	-	-	-	-	-	38,964,206.00	323,997,196.00	29,420,000.00
6	1.3.7.01.06	AKUMULASI PENYUSUTAN ALAT STUDIO, KOMUNIKASI DAN PEMANCAR	116	347,012,158.00	304,882,458.00	-	-	-	-	-	-	6,692,963.00	-	-	-	-	-	33,239,185.60	83,044,872.60	152,956,742.40
7	1.3.7.01.07	AKUMULASI PENYUSUTAN ALAT KEDOKTERAN DAN KESEHATAN	42	216,001,615.00	56,298,650.00	-	-	-	-	-	-	-	-	-	-	-	-	-	-	-
8	1.3.7.01.08	AKUMULASI PENYUSUTAN ALAT LABORATORIUM	-	-	-	-	-	-	-	-	-	-	-	-	-	-	-	-	-	-
9	1.3.7.01.09	AKUMULASI PENYUSUTAN ALAT PERSENJATAAN	-	-	-	-	-	-	-	-	-	560,000.00	-	-	-	-	-	741,675,050.00	5,438,155,340.00	1,059,149,550.00
10	1.3.7.01.10	AKUMULASI PENYUSUTAN KOMPUTER	604	6,495,304,500.00	4,695,038,250.00	-	-	-	-	-	-	-	-	-	-	-	-	-	-	-
11	1.3.7.01.11	AKUMULASI PENYUSUTAN ALAT EKSPLORASI	-	-	-	-	-	-	-	-	-	-	-	-	-	-	-	-	-	-
12	1.3.7.01.12	AKUMULASI PENYUSUTAN ALAT PENGEBORAN	-	-	-	-	-	-	-	-	-	-	-	-	-	-	-	-	-	-
13	1.3.7.01.13	AKUMULASI PENYUSUTAN ALAT PEMURNIAN	-	-	-	-	-	-	-	-	-	-	-	-	-	-	-	-	-	-
14	1.3.7.01.14	AKUMULASI PENYUSUTAN ALAT BANTU EKSPLORASI	-	-	-	-	-	-	-	-	-	-	-	-	-	-	-	-	-	-
15	1.3.7.01.15	AKUMULASI PENYUSUTAN ALAT KESELAMATAN KERJA	-	-	-	-	-	-	-	-	-	-	-	-	-	-	-	-	-	-
16	1.3.7.01.16	AKUMULASI PENYUSUTAN PERAGA	-	-	-	-	-	-	-	-	-	-	-	-	-	-	-	-	-	-
17	1.3.7.01.17	AKUMULASI PENYUSUTAN PROSES/PRODUKSI	-	-	-	-	-	-	-	-	-	-	-	-	-	-	-	41,153,187.50	157,405,687.50	8,747,062.50
18	1.3.7.01.18	AKUMULASI PENYUSUTAN RAMBU - RAMBU	-	-	-	-	-	117,592,500.00	-	-	-	1,269,000.00	-	-	-	-	-	160,438,913.69	3,812,145,525.61	4,860,377,376.39
19	1.3.7.01.19	AKUMULASI PENYUSUTAN PERALATAN OLAH RAGA	16	166,152,750.00	-	-	72,469,000.00	-	-	-	-	-	-	-	-	-	-	-	-	-
20	1.3.7.02.01	AKUMULASI PENYUSUTAN BANGUNAN GEDUNG	9	8,701,326,982.00	3,928,232,940.02	-	-	-	-	-	-	-	-	-	-	-	-	-	-	-
21	1.3.7.02.02	AKUMULASI PENYUSUTAN MONUMEN	-	-	-	-	-	-	-	-	-	-	-	-	-	-	-	-	-	-
22	1.3.7.02.03	AKUMULASI PENYUSUTAN BANGUNAN MENARA	-	-	-	-	-	-	-	-	-	-	-	-	-	-	-	-	-	-
23	1.3.7.02.04	AKUMULASI PENYUSUTAN TUGU TITIK KONTROL/PASTI	-	-	-	-	-	-	-	-	-	-	-	-	-	-	-	-	-	-
24	1.3.7.03.01	AKUMULASI PENYUSUTAN JALAN DAN JEMBATAN	-	-	-	-	-	-	-	-	-	-	-	-	-	-	-	15,990,950.00	319,992,550.00	498,105,450.00
25	1.3.7.03.02	AKUMULASI PENYUSUTAN BANGUNAN AIR	-	-	-	-	-	-	-	-	-	-	-	-	-	-	-	-	-	-
26	1.3.7.03.03	AKUMULASI PENYUSUTAN AKUMULASI PENYUSUTAN INSTALASI	5	799,999,000.00	299,992,600.00	-	-	-	-	-	-	-	-	-	-	-	-	-	-	-
27	1.3.7.03.04	AKUMULASI PENYUSUTAN JARINGAN	-	-	-	-	-	-	-	-	-	-	-	-	-	-	-	-	-	-
28	1.3.7.04.01	AKUMULASI PENYUSUTAN ASET TETAP LAINNYA	-	-	-	-	-	-	-	-	-	-	-	-	-	-	-	-	-	-
		Jumlah	2,434	27,026,540,317	15,709,803,670	-	141,592,002	117,592,500	-	-	-	391,872,463	407,500,000	-	-	-	-	2,209,438,111	17,479,180,919	9,601,359,496

AKUMULASI PENYUSUTAN BARANG MILIK DAERAH
PROVINSI JAWA TENGAH

Tahun 2019

Kode Lokasi 04000
Keterangan BADAN PENGEMBANGAN SUMBER DAYA MANUSIA DAERAH

No		Uraian	Jumlah	Nilai Aset Per 31 Desember 2019	Akumulasi Awal	Mutasi												Beban Penyusutan	Akumulasi Penyusutan	Nilai Buku Per 31 Desember 2019
						Masuk						Keluar								
						Hibah	Mutasi Masuk	Reklas Masuk	Aset Lainnya	Koreksi Thn Lalu	Koreksi Thn Berjalan	Ekstrakontabel	Mutasi Keluar	Reklas Keluar	Aset Lainnya	Koreksi Thn Lalu	Koreksi Thn Berjalan			
1	1.3.7.01.01	AKUMULASI PENYUSUTAN ALAT BESAR	22	2,597,467,500.00	1,433,579,197.59	-	-	-	-	-	-	-	-	-	-	-	-	243,324,010.00	1,677,474,207.59	685,985,372.50
2	1.3.7.01.02	AKUMULASI PENYUSUTAN ALAT ANGKUTAN	26	2,633,025,658.00	1,702,935,960.50	-	-	-	-	-	-	-	-	-	-	-	-	263,252,502.50	1,966,188,463.00	666,841,375.00
3	1.3.7.01.03	AKUMULASI PENYUSUTAN ALAT BENGKEL DAN ALAT UKUR	2	12,331,500.00	7,676,300.00	-	-	-	-	-	-	-	-	-	-	-	-	1,233,150.00	2,309,450.00	9,022,050.00
4	1.3.7.01.04	AKUMULASI PENYUSUTAN ALAT PERTANIAN	2	15,600,000.00	15,600,000.00	-	-	-	-	-	-	-	-	-	-	-	-	-	15,600,000.00	-
5	1.3.7.01.05	AKUMULASI PENYUSUTAN ALAT KANTOR & RUMAH TANGGA	5,279	17,683,786,647.00	15,367,165,229.00	-	-	-	-	-	-	639,941,122.00	-	-	-	-	-	1,150,179,935.40	15,877,425,041.40	1,786,361,605.60
6	1.3.7.01.06	AKUMULASI PENYUSUTAN ALAT STUDIO, KOMUNIKASI DAN PEMANCAR	465	2,547,931,848.00	2,477,798,550.00	-	-	-	-	-	-	10,625,936.00	-	-	-	-	-	305,464,458.00	2,863,657,112.00	655,264,736.00
7	1.3.7.01.07	AKUMULASI PENYUSUTAN ALAT KEDOKTERAN DAN KESEHATAN	55	189,425,000.00	186,239,000.00	-	-	-	-	-	-	550,000.00	-	-	-	-	-	1,188,000.00	185,861,000.00	3,564,000.00
8	1.3.7.01.08	AKUMULASI PENYUSUTAN ALAT LABORATORIUM	2	507,310,650.00	497,659,950.00	-	-	-	-	-	-	-	-	-	-	-	-	15,650,750.00	507,310,800.00	-
9	1.3.7.01.09	AKUMULASI PENYUSUTAN ALAT PERSENJATAAN	-	-	-	-	-	-	-	-	-	-	-	-	-	-	-	338,177,756.00	4,161,888,137.00	540,160,250.00
10	1.3.7.01.10	AKUMULASI PENYUSUTAN KOMPUTER	561	4,701,626,387.00	5,651,716,612.00	-	-	-	-	-	-	25,228,425.00	-	-	-	-	-	-	-	-
11	1.3.7.01.11	AKUMULASI PENYUSUTAN ALAT EKSPLORASI	-	-	-	-	-	-	-	-	-	-	-	-	-	-	-	-	-	-
12	1.3.7.01.12	AKUMULASI PENYUSUTAN ALAT PENGEBORAN	-	-	-	-	-	-	-	-	-	-	-	-	-	-	-	-	-	-
13	1.3.7.01.13	AKUMULASI PENYUSUTAN ALAT PEMURNIAN	-	-	-	-	-	-	-	-	-	-	-	-	-	-	-	-	-	-
14	1.3.7.01.14	AKUMULASI PENYUSUTAN ALAT BANTU EKSPLORASI	-	-	-	-	-	-	-	-	-	-	-	-	-	-	-	-	-	-
15	1.3.7.01.15	AKUMULASI PENYUSUTAN ALAT KESELAMATAN KERJA	-	-	-	-	-	-	-	-	-	-	-	-	-	-	-	-	-	-
16	1.3.7.01.16	AKUMULASI PENYUSUTAN PERAGA	-	-	-	-	-	-	-	-	-	-	-	-	-	-	-	8,413,750.00	8,413,750.00	30,986,250.00
17	1.3.7.01.17	AKUMULASI PENYUSUTAN PROSESI/PRODUKSI	-	-	-	-	-	-	-	-	-	-	-	-	-	-	-	20,475,000.00	293,484,720.00	39,475,000.00
18	1.3.7.01.18	AKUMULASI PENYUSUTAN RAMBU - RAMBU	8	26,310,000.00	-	-	-	220,369,720.00	-	-	-	360,000.00	-	-	-	-	-	3,154,561,577.53	20,612,324,810.30	25,665,460,514.70
19	1.3.7.01.19	AKUMULASI PENYUSUTAN PERALATAN OLAH RAGA	45	273,859,720.00	-	-	-	-	-	-	-	-	-	-	-	-	-	-	-	-
20	1.3.7.02.01	AKUMULASI PENYUSUTAN BANGUNAN GEDUNG	49	55,495,805,585.00	35,475,743,202.77	-	-	-	-	-	-	-	-	-	-	-	-	-	-	-
21	1.3.7.02.02	AKUMULASI PENYUSUTAN MONUMEN	-	-	-	-	-	-	-	-	-	-	-	-	-	-	-	39,735,211.00	498,716,628.00	1,212,703,522.00
22	1.3.7.02.03	AKUMULASI PENYUSUTAN BANGUNAN MENARA	-	-	-	-	-	-	-	-	-	-	-	-	-	-	-	24,137,350.00	2,206,336,100.00	95,549,400.00
23	1.3.7.02.04	AKUMULASI PENYUSUTAN TUGU TITIK KONTROL/PASTI	4	1,211,470,150.00	861,978,417.00	-	-	-	-	-	-	-	-	-	-	-	-	2,531,725.00	19,863,600.00	74,615,350.00
24	1.3.7.03.01	AKUMULASI PENYUSUTAN JALAN DAN JEMBATAN	3	2,302,665,500.00	2,162,106,750.00	-	-	-	-	-	-	-	-	-	-	-	-	19,059,888.75	173,895,658.25	388,414,899.75
25	1.3.7.03.02	AKUMULASI PENYUSUTAN BANGUNAN AIR	1	95,269,000.00	16,322,075.00	-	-	-	-	-	-	-	-	-	-	-	-	5,099,675.00	15,315,350.00	180,016,650.00
26	1.3.7.03.03	AKUMULASI PENYUSUTAN AKUMULASI PENYUSUTAN INSTALASI	7	162,275,550.00	154,603,767.52	-	-	-	-	-	-	-	-	-	-	-	-	-	-	-
27	1.3.7.03.04	AKUMULASI PENYUSUTAN JARINGAN	2	199,902,000.00	10,994,025.00	-	-	-	-	-	-	-	-	-	-	-	-	-	-	-
28	1.3.7.04.01	AKUMULASI PENYUSUTAN ASET TETAP LAINNYA	-	-	-	-	-	-	-	-	-	-	-	-	-	-	-	-	-	-
		Jumlah	6,547	92,679,618,706	56,636,289,819	-	-	220,369,720	-	-	-	676,765,483	-	-	-	-	-	3,556,905,803	60,639,879,881	32,639,858,825

AKUMULASI PENYUSUTAN BARANG MILIK DAERAH
PROVINSI JAWA TENGAH

Tahun : 2019

Kode Lokasi : 040701
Keterangan : BADAN PENGHUBUNG

No	Uraian	Jumlah	Nilai Akhir Per 31 Desember 2019	Akumulasi Awal	Mutasi												Beban Penyusutan	Akumulasi Penyusutan	Nilai Buku Per 31 Desember 2019
					Masuk						Keluar								
					Hibah	Mutasi Masuk	Reklas Masuk	Aset Lainnya	Koreksi Thn Lalu	Koreksi Thn Berjalan	Ekstrakontabel	Mutasi Keluar	Reklas Keluar	Aset Lainnya	Koreksi Thn Lalu	Koreksi Thn Berjalan			
1	1.3.7.01.01 AKUMULASI PENYUSUTAN ALAT BESAR	32	198,426,000.00	177,177,675.00	-	-	-	-	-	-	-	-	-	-	-	-	8,848,125.00	186,195,800.00	12,230,200.00
2	1.3.7.01.02 AKUMULASI PENYUSUTAN ALAT ANGKUTAN	50	9,922,031,891.00	8,590,864,422.25	-	11,516,250.00	-	-	-	-	-	-	-	-	-	-	771,034,080.75	7,337,654,786.00	2,584,387,125.00
3	1.3.7.01.03 AKUMULASI PENYUSUTAN ALAT BENGKEL DAN ALAT UKUR	6	9,950,000.00	5,140,000.00	-	-	-	-	-	-	-	-	-	-	-	-	1,435,000.00	6,575,000.00	3,075,000.00
4	1.3.7.01.04 AKUMULASI PENYUSUTAN ALAT PERTANIAN	-	-	-	-	-	-	-	-	-	54,901,857.00	-	-	-	-	-	-	-	-
5	1.3.7.01.05 AKUMULASI PENYUSUTAN ALAT KANTOR & RUMAH TANGGA	1,422	6,852,553,086.00	5,401,711,793.20	-	-	-	-	-	-	5,172,425.00	-	-	-	-	-	467,375,756.80	5,814,189,092.80	736,367,993.20
6	1.3.7.01.06 AKUMULASI PENYUSUTAN ALAT STUDIO, KOMUNIKASI DAN PEMANCAR	170	1,376,200,995.00	1,307,009,490.00	-	-	-	-	-	-	-	-	-	-	-	-	29,526,760.00	1,331,363,845.00	44,837,129.00
7	1.3.7.01.07 AKUMULASI PENYUSUTAN ALAT KEDOKTERAN DAN KESEHATAN	-	-	-	-	-	-	-	-	-	-	-	-	-	-	-	-	-	-
8	1.3.7.01.08 AKUMULASI PENYUSUTAN ALAT LABORATORIUM	-	-	-	-	-	-	-	-	-	-	-	-	-	-	-	-	-	-
9	1.3.7.01.09 AKUMULASI PENYUSUTAN ALAT PERSENJATAAN	-	-	-	-	-	-	-	-	-	-	54,000,000.00	-	-	-	-	72,195,950.00	1,386,719,617.00	148,731,955.00
10	1.3.7.01.10 AKUMULASI PENYUSUTAN KOMPUTER	155	1,535,552,567.00	1,372,574,967.00	-	-	-	-	-	-	-	-	-	-	-	-	-	-	-
11	1.3.7.01.11 AKUMULASI PENYUSUTAN ALAT EKSPLORASI	-	-	-	-	-	-	-	-	-	-	-	-	-	-	-	-	-	-
12	1.3.7.01.12 AKUMULASI PENYUSUTAN ALAT PENGEBORAN	-	-	-	-	-	-	-	-	-	-	-	-	-	-	-	-	-	-
13	1.3.7.01.13 AKUMULASI PENYUSUTAN ALAT PEMURNIAN	-	-	-	-	-	-	-	-	-	-	-	-	-	-	-	-	-	-
14	1.3.7.01.14 AKUMULASI PENYUSUTAN ALAT BANTU EKSPLORASI	-	-	-	-	-	-	-	-	-	-	-	-	-	-	-	-	-	-
15	1.3.7.01.15 AKUMULASI PENYUSUTAN ALAT KESELAMATAN KERJA	-	-	-	-	-	-	-	-	-	-	-	-	-	-	-	-	-	-
16	1.3.7.01.16 AKUMULASI PENYUSUTAN PERAGA	-	-	-	-	-	-	-	-	-	-	-	-	-	-	-	-	-	-
17	1.3.7.01.17 AKUMULASI PENYUSUTAN PRODESIPRODUKSI	-	-	-	-	-	-	-	-	-	-	-	-	-	-	-	-	-	-
18	1.3.7.01.18 AKUMULASI PENYUSUTAN RAMBU - RAMBU	-	-	-	-	-	22,900,000.00	-	-	-	-	-	-	-	-	-	-	22,900,000.00	-
19	1.3.7.01.19 AKUMULASI PENYUSUTAN PERALATAN OLAH RAGA	1	22,900,000.00	-	-	-	-	-	-	-	-	-	-	-	-	-	314,373,484.09	6,555,540,627.00	8,496,912,096.98
20	1.3.7.02.01 AKUMULASI PENYUSUTAN BANGUNAN GEDUNG	19	13,051,952,924.00	6,240,967,142.93	-	-	-	-	-	-	-	-	-	-	-	-	41,115,152.80	934,496,996.43	1,521,260,653.65
21	1.3.7.02.02 AKUMULASI PENYUSUTAN MONUMEN	1	2,055,757,840.00	402,381,833.60	-	-	-	-	-	-	-	-	-	-	-	-	-	-	-
22	1.3.7.02.03 AKUMULASI PENYUSUTAN BANGUNAN MENARA	-	-	-	-	-	-	-	-	-	-	-	-	-	-	-	-	-	-
23	1.3.7.02.04 AKUMULASI PENYUSUTAN TUGU TITIK KONTROL/PASTI	-	-	-	-	-	-	-	-	-	-	-	-	-	-	-	-	-	-
24	1.3.7.03.01 AKUMULASI PENYUSUTAN JALAN DAN JEMBATAN	-	-	-	-	-	-	-	-	-	-	-	-	-	-	-	-	-	-
25	1.3.7.03.02 AKUMULASI PENYUSUTAN BANGUNAN AIR	-	-	-	-	-	-	-	-	-	-	-	-	-	-	-	1,141,536.95	41,095,330.20	4,598,147.80
26	1.3.7.03.03 AKUMULASI PENYUSUTAN AKUMULASI PENYUSUTAN INSTALASI	65	45,661,478.95	39,953,783.25	-	-	-	-	-	-	-	-	-	-	-	-	-	-	-
27	1.3.7.03.04 AKUMULASI PENYUSUTAN JARINGAN	-	-	-	-	-	-	-	-	-	-	-	-	-	-	-	-	-	-
28	1.3.7.04.01 AKUMULASI PENYUSUTAN ASET TETAP LAINNYA	-	-	-	-	-	-	-	-	-	-	-	-	-	-	-	-	-	-
	Jumlah	1,922	34,770,886,531	31,593,201,227	-	11,516,250	22,900,000	-	-	-	60,074,282	54,000,000	-	-	-	-	1,705,165,779	29,218,228,974	11,552,457,557

AKUMULASI PENYUSUTAN BARANG MILIK DAERAH
PROVINSI JAWA TENGAH

Tahun : 2019

Kode Lokasi : 04.01.03
Keterangan : SKPKD

No	Uraian	Jumlah	Nilai Aset Per 31 Desember 2018	Akumulasi Awal	Mutasi Masuk: Hibah	Mutasi Masuk: Mutasi Masuk	Mutasi Masuk: Reklas Masuk	Mutasi Masuk: Aset Lainnya	Mutasi Masuk: Koreksi Thn Lalu	Mutasi Masuk: Koreksi Thn Berjalan	Mutasi Keluar: Ekstrakontabel	Mutasi Keluar: Mutasi Keluar	Mutasi Keluar: Reklas Keluar	Mutasi Keluar: Aset Lainnya	Mutasi Keluar: Koreksi Thn Lalu	Mutasi Keluar: Koreksi Thn Berjalan	Beban Penyusutan	Akumulasi Penyusutan	Nilai Buku Per 31 Desember 2019
1	1.3.7.01.01 AKUMULASI PENYUSUTAN ALAT BESAR	10	668,315,500.00	651,331,125.00	-	-	-	-	-	-	500,000.00	-	-	-	-	-	4,884,975.00	655,315,530.00	210,037,970.00
2	1.3.7.01.02 AKUMULASI PENYUSUTAN ALAT ANGKUTAN	52	12,075,804,369.00	10,395,867,299.00	-	3,036,430,588.50	-	-	-	-	-	10,703,712,549.50	-	-	-	-	137,111,052.00	11,865,756,360.00	-
3	1.3.7.01.03 AKUMULASI PENYUSUTAN ALAT BENGKEL DAN ALAT UKUR	-	-	-	-	-	-	-	-	-	-	-	-	-	-	-	-	-	-
4	1.3.7.01.04 AKUMULASI PENYUSUTAN ALAT PERTANIAN	-	-	-	-	-	-	-	-	-	578,984,073.00	-	-	-	-	-	86,847,576.00	4,634,706,134.00	75,597,875.00
5	1.3.7.01.05 AKUMULASI PENYUSUTAN ALAT KANTOR & RUMAH TANGGA	1,594	4,815,594,615.00	5,100,145,703.00	228,793,626.00	-	-	-	-	-	4,000,000.00	-	-	-	-	-	-	109,011,000.00	-
6	1.3.7.01.06 AKUMULASI PENYUSUTAN ALAT STUDIO, KOMUNIKASI DAN PEMANCAR	13	166,911,000.00	112,961,000.00	-	-	-	-	-	-	-	-	-	-	-	-	-	-	-
7	1.3.7.01.07 AKUMULASI PENYUSUTAN ALAT KEDOKTERAN DAN KESEHATAN	-	-	-	-	-	-	-	-	-	-	-	-	-	-	-	-	-	-
8	1.3.7.01.08 AKUMULASI PENYUSUTAN ALAT LABORATORIUM	-	-	-	-	-	-	-	-	-	-	-	-	-	-	-	-	344,088,995.00	-
9	1.3.7.01.09 AKUMULASI PENYUSUTAN ALAT PERSENJATAAN	-	-	-	-	-	-	-	-	-	-	-	-	-	-	-	-	-	-
10	1.3.7.01.10 AKUMULASI PENYUSUTAN KOMPUTER	46	344,088,995.00	344,088,995.00	-	-	-	-	-	-	-	-	-	-	-	-	-	-	-
11	1.3.7.01.11 AKUMULASI PENYUSUTAN ALAT EKSPLORASI	-	-	-	-	-	-	-	-	-	-	-	-	-	-	-	-	-	-
12	1.3.7.01.12 AKUMULASI PENYUSUTAN ALAT PENGEBORAN	-	-	-	-	-	-	-	-	-	-	-	-	-	-	-	-	-	-
13	1.3.7.01.13 AKUMULASI PENYUSUTAN ALAT PEMURNIAN	-	-	-	-	-	-	-	-	-	-	-	-	-	-	-	-	-	-
14	1.3.7.01.14 AKUMULASI PENYUSUTAN ALAT BANTU EKSPLORASI	-	-	-	-	-	-	-	-	-	-	-	-	-	-	-	-	-	-
15	1.3.7.01.15 AKUMULASI PENYUSUTAN ALAT KESELAMATAN KERJA	-	-	-	-	-	-	-	-	-	-	-	-	-	-	-	-	-	-
16	1.3.7.01.16 AKUMULASI PENYUSUTAN PERAGA	-	-	-	-	-	-	-	-	-	-	-	-	-	-	-	-	-	-
17	1.3.7.01.17 AKUMULASI PENYUSUTAN PROSES/PRODUKSI	-	-	-	-	-	-	-	-	-	-	-	-	-	-	-	3,496,250.00	13,985,000.00	-
18	1.3.7.01.18 AKUMULASI PENYUSUTAN RAMBU - RAMBU	-	-	-	-	-	10,486,750.00	-	-	-	-	-	-	-	-	-	3,853,501,379.18	72,840,379,359.99	116,464,471,759.01
19	1.3.7.01.19 AKUMULASI PENYUSUTAN PERALATAN OLAH RAGA	1	13,985,000.00	-	-	-	-	-	-	-	-	5,368,016.42	-	40,056,000.00	-	-	-	-	-
20	1.3.7.02.01 AKUMULASI PENYUSUTAN BANGUNAN GEDUNG	87	192,304,751,158.00	67,794,404,300.61	425,143,378.00	929,609,923.00	-	-	-	-	-	-	-	-	-	-	25,450.00	1,083,000.00	117,600.00
21	1.3.7.02.02 AKUMULASI PENYUSUTAN MONUMEN	-	-	-	-	-	-	-	-	-	-	-	-	-	-	-	38,421,396.00	175,891,346.00	1,744,178,452.00
22	1.3.7.02.03 AKUMULASI PENYUSUTAN BANGUNAN MENARA	1	1,170,000.00	1,029,600.00	-	-	-	-	-	-	-	-	-	-	-	-	-	26,900,625,875.00	-
23	1.3.7.02.04 AKUMULASI PENYUSUTAN TUGU TITIK KONTROL/PASTI	12	1,921,099,800.00	134,974,016.90	8,495,996.00	-	-	-	-	-	-	-	-	-	-	-	-	-	-
24	1.3.7.03.01 AKUMULASI PENYUSUTAN JALAN DAN JEMBATAN	1	26,900,625,875.00	26,900,625,875.00	-	-	-	-	-	-	-	-	-	-	-	-	4,496,778.00	17,987,112.00	161,894,008.00
25	1.3.7.03.02 AKUMULASI PENYUSUTAN BANGUNAN AIR	-	-	-	-	-	-	-	-	-	-	-	-	-	-	-	-	-	-
26	1.3.7.03.03 AKUMULASI PENYUSUTAN AKUMULASI PENYUSUTAN INSTALASI	-	-	-	-	-	-	-	-	-	-	-	-	-	-	-	-	-	-
27	1.3.7.03.04 AKUMULASI PENYUSUTAN JARINGAN	1	179,871,120.00	-	13,490,334.00	-	-	-	-	-	-	-	-	-	-	-	-	-	-
28	1.3.7.04.01 AKUMULASI PENYUSUTAN ASET TETAP LAINNYA	-	-	-	-	-	-	-	-	-	-	-	-	-	-	-	-	-	-
	Jumlah	1,826	299,425,964,922	131,481,416,509	851,923,274	3,966,040,511	10,486,750	-	-	-	583,484,073	10,712,079,566	-	40,056,000	-	-	4,126,362,525	117,188,887,608	121,696,287,113

PENYUSUTAN

ASET TETAP LAINNYA

TAHUN 2019

AKUMULASI AMORTISASI ASET TAK BERWUJUD
PROVINSI JAWA TENGAH

Kode Lokasi:
Keterangan:

Tahun: 2019

No	Uraian	Jumlah	Nilai Aset Per 31 Desember 2019	Akumulasi Awal	Mutasi: Masuk: Hibah	Masuk: Mutasi Masuk	Masuk: Asset Lainnya	Masuk: Koreksi Tambah	Keluar: Ekstrakomptabel	Keluar: Mutasi Keluar	Keluar: Asset Lainnya	Keluar: Koreksi Kurang	Beban Penyusutan	Akumulasi Penyusutan	Nilai Buku Per 31 Desember 2019
1	010101 DINAS PENDIDIKAN DAN KEBUDAYAAN	160	1.686.625.991	1.230.067.701	-	-	-	-	-	-	-	-	201.584.290	1.431.150.051	250.872.940
2	010201 DINAS KESEHATAN	40	1.420.822.200	1.004.415.760	-	-	-	-	-	-	-	-	154.267.440	1.158.683.200	262.139.000
3	010202 RSUD Dr. MOEWARDI	3	3.295.426.378	2.769.701.387	-	-	-	-	-	-	-	-	325.925.011	3.295.626.378	-
4	010203 RSUD PROF. Dr. MARGONO SOEKARJO	15	1.291.554.233	718.750.543	-	-	-	-	-	-	-	-	258.310.847	977.061.390	314.492.843
5	010204 RSUD TUGUREJO SEMARANG	6	1.320.096.000	1.202.496.000	-	-	-	-	-	-	-	-	38.200.000	1.241.696.000	78.400.000
6	010205 RSUD KELET DONOROJO	28	2.054.621.000	1.358.171.000	-	-	-	-	-	-	-	-	302.678.533	1.660.849.533	393.771.467
7	010206 RSUD Dr. AMINOGONDO UTOMO	4	1.443.606.000	438.689.000	-	-	-	-	-	-	-	-	336.606.000	775.250.000	668.356.000
8	010207 RSUD SURAKARTA	11	2.689.081.409	252.344.000	-	-	-	-	-	-	-	-	533.016.262	785.264.262	1.579.817.147
9	010208 RSUD Dr. RM. SOEDARSWARDI	6	1.684.542.569	752.642.834	-	-	-	-	-	-	-	-	342.166.446	344.809.273	496.732.861
10	010301 DINAS PENERJAAN UMUM BINA MARGA DAN CIPTA KARYA	-	-	-	-	-	-	-	-	-	-	-	-	-	-
11	010302 DINAS PENERJAAN UMUM SUMBER DAYA AIR DAN PENATAAN RUANG	-	-	-	-	-	-	-	-	-	-	-	-	-	-
12	010401 DINAS PERUMAHAN RAKYAT DAN KAWASAN PERMUKIMAN	-	-	-	-	-	-	-	-	-	-	-	37.900.000	37.900.000	133.600.000
13	010501 SATUAN POLISI PAMONG PRAJA	2	160.500.000	-	-	-	-	-	-	-	-	-	-	38.700.000	-
14	010502 BADAN KESATUAN BANGSA DAN POLITIK	1	38.700.000	38.700.000	-	-	-	-	-	-	-	-	60.437.967	421.651.100	62.898.900
15	010601 DINAS SOSIAL	8	494.700.500	341.365.133	-	-	-	-	-	-	-	-	-	-	-
16	010602 SEKRETARIAT BADAN PENANGGULANGAN BENCANA	-	-	-	-	-	-	39.716.000	-	-	-	-	116.368.000	160.388.000	407.564.000
17	020101 DINAS TENAGA KERJA DAN TRANSMIGRASI	11	597.640.000	-	-	-	-	-	-	-	-	-	-	191.445.000	-
18	020201 DINAS PEMBERDAYAAN PEREMPUAN, PERLINDUNGAN ANAK, PENGENDALIAN	3	191.445.000	191.445.000	-	-	-	-	-	-	-	-	-	-	-
19	020301 DINAS LINGKUNGAN HIDUP DAN KEHUTANAN	-	-	-	-	-	-	-	-	-	-	-	-	195.583.000	-
20	020401 DINAS KETAHANAN PANGAN	2	195.580.000	190.580.000	-	-	-	-	-	-	-	-	24.869.500	35.554.400	65.394.600
21	020501 DINAS PEMBERDAYAAN MASYARAKAT, DESA, KEPENDUDUKAN DAN	2	124.949.000	30.564.600	-	-	-	-	-	-	-	-	8.691.500	26.974.500	17.343.000
22	020601 DINAS PERHUBUNGAN	8	42.457.500	17.383.000	-	-	-	-	-	-	-	-	321.784.280	804.696.290	804.734.800
23	020701 DINAS KOMUNIKASI DAN INFORMATIKA	18	1.609.921.000	482.412.000	-	-	-	-	-	-	-	-	26.320.400	313.658.400	100.243.600
24	020801 DINAS KOPERASI, USAHA KECIL DAN MENENGAH	4	121.602.000	5.038.000	-	-	-	-	-	-	-	-	73.558.000	463.082.500	11.520.000
25	020901 DINAS PENANAMAN MODAL DAN PELAYANAN TERPADU SATU PINTU	7	474.532.500	359.574.500	-	-	-	-	-	-	-	-	69.608.500	112.727.500	230.320.000
26	021001 DINAS KEPEMUDAAN, OLAH RAGA DAN PARIWISATA	7	243.042.500	44.114.000	-	-	-	-	-	-	-	-	28.180.000	84.070.000	56.180.000
27	021101 DINAS KEARSIPAN DAN PERPUSTAKAAN	1	146.400.000	36.360.000	-	-	-	-	-	-	-	-	-	1.091.344.220	-
28	030101 DINAS KELAUTAN DAN PERIKANAN	5	1.091.344.220	1.091.344.220	-	-	-	-	-	-	-	-	7.900.000	23.700.000	15.800.000
29	030201 DINAS PERTANIAN DAN PERKEBUNAN	1	39.500.000	15.800.000	-	-	-	-	-	-	-	-	82.200.180	193.488.180	266.034.720
30	030202 DINAS PETERNAKAN DAN KESEHATAN HEWAN	7	461.500.500	159.186.000	-	-	-	-	-	-	-	-	23.830.000	156.626.000	30.880.000
31	030301 DINAS ENERGI DAN SUMBER DAYA MINERAL	3	168.150.000	124.498.000	-	-	-	-	-	-	-	-	12.456.900	41.100.900	21.153.900
32	030401 DINAS PERINDUSTRIAN DAN PERDAGANGAN	2	62.284.750	28.644.000	-	-	-	-	-	-	-	-	-	-	-
33	040103 SKPKD	-	-	-	-	-	-	-	-	-	-	-	-	-	-
34	040104 SEKRETARIAT DAERAH	-	-	-	-	-	-	-	-	-	-	-	-	-	-
35	040105 SEKRETARIAT DPRD	-	-	-	-	-	-	-	-	-	-	-	-	97.480.865	-
36	040201 INSPEKTORAT	4	97.482.865	97.480.865	-	-	-	-	-	-	-	-	43.078.826	414.067.350	65.988.650
37	040301 BADAN PERENCANAAN PEMBANGUNAN, PENELITIAN DAN PENGEMBANGAN	8	479.757.000	370.988.826	-	-	-	-	-	-	-	-	48.150.000	421.962.000	78.400.000
38	040401 BADAN PENGELOLA PENDAPATAN DAERAH	7	591.362.000	372.812.000	-	-	-	-	-	-	-	-	39.006.000	538.200.000	49.000.000
39	040402 BADAN PENGELOLA KEUANGAN DAN ASET DAERAH	3	518.200.000	538.200.000	-	-	-	-	-	-	-	-	-	131.538.500	-
40	040501 BADAN KEPEGAWAIAN DAERAH	1	151.538.500	151.538.500	-	-	-	-	-	-	-	-	13.736.950	298.414.750	-
41	040601 BADAN PENGEMBANGAN SUMBER DAYA MANUSIA DAERAH	25	292.404.750	239.697.800	-	-	-	-	-	-	-	-	-	-	-
42	040701 BADAN PENGHUBUNG	-	-	-	-	-	-	-	-	-	-	-	-	-	-
	Jumlah	348	28.144.937.969,00	14.089.964.732,03	-	-	-	10.718.000,00	-	-	-	-	3.028.980.097,80	17.748.362.824,83	7.396.234.846,17

AKUMULASI PENYUSUTAN ASET LAINNYA
PROVINSI JAWA TENGAH

Kode Lokasi:
Keterangan:

Tahun: 2019

No	Uraian	Jumlah	Nilai Aset Per 31 Desember 2019	Akumulasi Awal	Mutasi: Masuk: Asset Tetap	Masuk: Reklas Aset Lain	Masuk: Koreksi Tambah	Keluar: Asset Tetap	Keluar: Reklas Pemanfaatan	Keluar: Penyusutan	Keluar: Ganti Rugi	Keluar: LAINO	Keluar: Koreksi	Beban Penyusutan	Akumulasi Penyusutan	Nilai Buku Per 31 Desember 2019
1	010101 DINAS PENDIDIKAN DAN KEBUDAYAAN	280.380	45.807.882.149	19.489.789.342	16.234.580.525	-	-	-	-	560.709.075	-	-	25.884.407	394.637.901	35.472.383.788	10.435.273.383
2	010201 DINAS KESEHATAN	4.238	7.530.456.522	4.746.484.889	69.434.500	-	-	-	-	-	-	-	-	67.674.863	4.992.394.438	2.538.061.884
3	010202 RSUD Dr. MOEWARDI	2.454	2.766.536.175	2.364.583.969	-	-	-	-	-	-	-	-	-	8.562.846	2.373.106.815	393.431.360
4	010203 RSUD PROF. Dr. MARGONO SOEKARJO	21.772	108.055.526.067	112.822.066.868	-	-	-	-	-	4.284.939.951	-	-	-	93.303.600	107.922.292.257	133.233.810
5	010204 RSUD TUGUREJO SEMARANG	1.847	11.022.380.649	9.581.183.527	1.437.388.030	-	-	-	-	-	-	-	-	10.845.096	11.027.266.680	5.324.000
6	010205 RSUD KELET DONOROJO	349	1.474.679.229	1.407.562.024	-	-	-	-	-	-	-	-	-	12.372.125	1.440.935.049	24.744.280
7	010206 RSUD Dr. AMINOGONDO UTOMO	1.104	6.180.660.052	6.280.628.952	-	-	-	-	-	-	-	-	-	231.100	6.280.860.052	-
8	010207 RSUD SURAKARTA	2.083	4.152.112.501	2.398.325.730	-	-	-	-	-	-	-	-	-	60.825.990	2.457.142.719	1.544.969.732
9	010208 RSUD Dr. RM. SOEDARSWARDI	997	1.684.124.410	1.680.989.410	-	-	-	-	-	-	-	-	-	3.125.000	1.684.124.410	-
10	010301 DINAS PENERJAAN UMUM BINA MARGA DAN CIPTA KARYA	4.238	46.012.934.975	7.894.617.732	37.605.514.781	-	-	-	-	-	-	95.003.286.346	-	23.115.958.398	43.010.780.265	3.696.634.710
11	010302 DINAS PENERJAAN UMUM SUMBER DAYA AIR DAN PENATAAN RUANG	3.080	5.476.684.369	4.555.744.798	225.614.840	-	-	500.000	-	80.100.000	-	-	-	38.174.841	4.707.338.889	769.519.506
12	010401 DINAS PERUMAHAN RAKYAT DAN KAWASAN PERMUKIMAN	-	-	446.503.002	-	-	-	-	-	446.503.002	-	-	-	-	-	-
13	010501 SATUAN POLISI PAMONG PRAJA	337	619.423.794	602.849.794	-	-	-	-	-	-	-	-	-	1.400.000	604.369.794	15.054.000
14	010502 BADAN KESATUAN BANGSA DAN POLITIK	882	3.628.490.316	3.607.182.316	-	-	-	-	-	-	-	-	-	24.722.000	3.631.904.316	4.586.000
15	010601 DINAS SOSIAL	7.030	4.050.673.649	3.986.102.909	10.000.000	-	-	4.000.000	-	23.000.000	-	-	-	6.853.350	3.996.906.259	100.767.401
16	010602 SEKRETARIAT BADAN PENANGGULANGAN BENCANA	-	-	-	-	-	-	-	-	-	-	-	-	-	-	-
17	020101 DINAS TENAGA KERJA DAN TRANSMIGRASI	11.039	7.835.532.721	7.654.832.546	-	-	-	-	-	-	-	-	-	24.593.542	7.669.424.188	36.188.533
18	020201 DINAS PEMBERDAYAAN PEREMPUAN, PERLINDUNGAN ANAK, PENGENDALIAN	30	20.659.000	20.659.000	-	-	-	-	-	-	-	-	-	-	20.659.000	-
19	020301 DINAS LINGKUNGAN HIDUP DAN KEHUTANAN	1.331	3.202.714.841	3.175.877.842	-	-	-	-	-	-	-	-	-	11.551.998	3.187.529.841	15.185.000
20	020401 DINAS KETAHANAN PANGAN	-	-	-	370.000.000	-	-	-	-	370.000.000	-	-	-	-	-	-
21	020501 DINAS PEMBERDAYAAN MASYARAKAT, DESA, KEPENDUDUKAN DAN	-	-	389.908.212	-	-	-	-	-	389.908.212	-	-	-	-	-	-
22	020601 DINAS PERHUBUNGAN	611	19.851.596.502	10.667.296.500	560.421.240	-	-	-	-	2.596.435.287	-	-	224.199.000	340.132.332	8.917.240.008	2.034.348.499
23	020701 DINAS KOMUNIKASI DAN INFORMATIKA	836	2.856.104.674	2.848.970.386	-	-	-	24.188.000	-	-	-	-	-	32.286.136	2.850.071.524	37.033.150
24	020801 DINAS KOPERASI, USAHA KECIL DAN MENENGAH	703	658.581.040	650.081.040	-	-	-	-	-	-	-	-	-	-	658.081.040	-
25	020901 DINAS PENANAMAN MODAL DAN PELAYANAN TERPADU SATU PINTU	881	1.220.786.888	1.208.988.012	-	-	-	-	-	-	-	-	-	6.652.971	1.215.650.283	5.147.906
26	021001 DINAS KEPEMUDAAN, OLAH RAGA DAN PARIWISATA	4.538	11.218.046.384	10.218.481.824	134.699.244	-	-	-	-	89.621.000	-	-	-	21.000.293	10.279.547.351	939.098.533
27	021101 DINAS KEARSIPAN DAN PERPUSTAKAAN	1.318	1.498.028.824	1.498.028.824	-	-	-	-	-	-	-	-	-	-	1.498.028.824	-
28	030101 DINAS KELAUTAN DAN PERIKANAN	4.250	11.578.341.203	6.598.759.562	834.986.806	-	-	11.388.668	-	162.381.140	-	-	-	462.674.059	7.198.150.441	3.838.590.762
29	030201 DINAS PERTANIAN DAN PERKEBUNAN	39.751	6.117.053.787	2.488.900.332	2.200.613.650	-	-	-	-	79.000.000	-	-	-	249.330	2.624.823.415	492.230.292
30	030202 DINAS PETERNAKAN DAN KESEHATAN HEWAN	17.456	26.372.976.227	10.676.901.275	-	-	-	-	-	-	-	-	-	384.873.809	12.261.775.131	9.111.201.284
31	030301 DINAS ENERGI DAN SUMBER DAYA MINERAL	897	3.747.443.168	3.717.771.470	-	-	-	-	-	-	-	-	-	42.862.113	3.760.633.583	16.740.000
32	030401 DINAS PERINDUSTRIAN DAN PERDAGANGAN	3.206	9.873.998.976	9.529.134.098	74.587.410	-	-	-	40.609.600	-	-	-	-	108.996.794	9.712.708.898	161.190.078
33	040103 SKPKD	168	564.067.001	409.083.009	40.000.600	40.000.600	-	-	-	-	-	-	262.650.000	2.219.020	501.211.629	62.755.372
34	040104 SEKRETARIAT DAERAH	7.418	16.216.844.983	16.064.773.503	3.710.825.348	-	-	2.500.000	-	3.912.345.348	-	-	-	16.722.746	16.208.222.243	1.922.740
35	040105 SEKRETARIAT DPRD	201	718.338.033	2.701.805.470	-	-	-	-	-	1.983.467.437	-	-	-	-	718.338.033	-
36	040201 INSPEKTORAT	2.563	538.633.024	509.281.374	-	-	-	-	-	-	-	-	-	827.600	509.888.974	28.634.050
37	040301 BADAN PERENCANAAN PEMBANGUNAN, PENELITIAN DAN PENGEMBANGAN	1.276	3.095.145.051	1.603.565.162	17.153.749	17.153.749	-	-	17.153.749	-	-	-	-	7.741.437	1.628.460.370	296.634.681
38	040401 BADAN PENGELOLA PENDAPATAN DAERAH	3.435	9.446.268.591	7.096.412.264	-	-	-	-	-	-	-	-	-	402.632.149	7.499.044.413	1.947.244.178
39	040402 BADAN PENGELOLA KEUANGAN DAN ASET DAERAH	4.263	9.496.844.542	2.364.587.216	3.765.494.432	-	-	-	-	-	169.875.000	-	-	88.555.696	6.424.127.313	2.972.717.229
40	040501 BADAN KEPEGAWAIAN DAERAH	-	-	386.042.882	-	-	-	-	-	386.042.882	-	-	-	-	3.882.162.305	-
41	040601 BADAN PENGEMBANGAN SUMBER DAYA MANUSIA DAERAH	6.892	3.882.162.305	3.882.162.305	-	-	-	-	-	-	-	-	-	-	3.882.162.305	-
42	040701 BADAN PENGHUBUNG	180	574.289.447	406.462.580	-	-	-	-	-	-	-	-	-	6.118.450	412.611.030	162.678.417
	Jumlah	446.048	293.173.669.210,00	295.630.459.449,08	166.277.696.272,58	57.162.349,44	-	47.513.668,00	57.762.349,44	15.168.538.662,00	169.875.000,00	36.003.360.345,90	532.768.456,90	5.264.582.109,60	360.210.725.476,76	40.052.943.833,84

AKUMULASI AMORTISASI ASET TAK BERWUJUD
PROVINSI JAWA TENGAH

Tahun : 2019

Kode Lokasi :
Keterangan :

No.	Uraian	Jumlah	Nilai Akhir Per 31 Desember 2019	Akumulasi Awal	Mutasi								Beban Penyusutan	Akumulasi Penyusutan	Nilai Buku Per 31 Desember 2019
					Masuk				Keluar						
					Hibah	Mutasi Masuk	Aset Lainnya	Koreksi Tambah	Ekstrakontabel	Mutasi Keluar	Aset Lainnya	Koreksi Kurang			
1	1.5.5.01.01.01.001 Akumulasi Amortisasi Goodwill	-	-	-	-	-	-	-	-	-	-	-	-	-	-
2	1.5.5.01.01.01.002 Akumulasi Amortisasi Lisensi dan Franchise	1	5.000.000	2.000.000	-	-	-	-	-	-	-	-	1.000.000	3.000.000	2.000.000
3	1.5.5.01.01.01.003 Akumulasi Amortisasi Hak Cipta	-	-	-	-	-	-	-	-	-	-	-	-	-	-
4	1.5.5.01.01.01.004 Akumulasi Amortisasi Hak Paten	-	-	-	-	-	-	-	-	-	-	-	-	-	-
5	1.5.5.01.01.01.005 Akumulasi Amortisasi Software	342	25.059.396.708	14.028.535.838	-	-	-	70.718.000	-	-	-	-	3.591.639.961	17.690.892.799	7.368.503.909
6	1.5.5.01.01.01.006 Akumulasi Amortisasi Kajian	-	-	-	-	-	-	-	-	-	-	-	-	-	-
7	1.5.5.01.01.01.007 Akumulasi Amortisasi Yang Mempunyai Nilai Sejarah/Budaya	-	-	-	-	-	-	-	-	-	-	-	-	-	-
8	1.5.5.01.01.01.008 Akumulasi Amortisasi Aset Tak Berwujud Lainnya	5	80.200.657	39.428.894	-	-	-	-	-	-	-	-	16.940.131	55.469.025	24.731.631
	Jumlah	348	75.144.597.365.00	14.069.964.732.00	-	-	-	70.718.000.00	-	-	-	-	3.608.580.092.60	17.749.362.824.63	7.395.234.549.37

AKUMULASI PENYUSUTAN ASET LAINNYA
PROVINSI JAWA TENGAH

Tahun : 2019

Kode Lokasi :
Keterangan :

No.	Uraian	Jumlah	Nilai Akhir Per 31 Desember 2019	Akumulasi Awal	Mutasi									Beban Penyusutan	Akumulasi Penyusutan	Nilai Buku Per 31 Desember 2019
					Masuk			Keluar								
					Aset tetap	Reklas Aset Lain	Koreksi Tambah	Aset Tetap	Reklas Pemanfaatan	Penjualan	Ganti Rugi	LAIN2	Koreksi			
1	1.5.6.01.01.01.001 Akumulasi Penyusutan Sewa	3	246.441.868	-	-	29.100.949	-	-	-	-	-	-	-	4.928.837	34.029.787	212.412.081
2	1.5.6.01.01.01.002 Akumulasi Penyusutan Kerja Sama Pemanfaatan	-	-	-	-	-	-	-	-	-	-	-	-	-	-	-
3	1.5.6.01.01.01.003 Akumulasi Penyusutan Bangun Serah Guna (BSG)	-	-	-	-	-	-	-	-	-	-	-	-	-	-	-
4	1.5.6.01.01.01.004 Akumulasi Penyusutan Kerja Sama Penyediaan Infrastruktur	-	-	-	-	-	-	-	-	-	-	-	-	491.107.820	1.252.417.120	2.468.561.880
5	1.5.6.01.01.01.005 Akumulasi Penyusutan Pinjam Pakai	30	3.720.979.000	733.246.900	-	28.062.400	-	-	-	-	-	-	532.708.469	2.115.802.866	306.145.551.485	31.905.788.395
6	1.5.6.01.01.02.001 Akumulasi Penyusutan Aset Rusak Berat/Usang	407.123	338.101.339.875	295.030.663.347	24.766.896.273	-	-	47.573.656	-	15.186.528.882	-	-	-	2.535.409.695	41.037.357.982	5.962.562.980
7	1.5.6.01.01.02.002 Akumulasi Penyusutan Aset Yang Tidak Digunakan Dalam Operasional Pemerintah	38.671	46.599.920.962	29.128.000	13.542.162.981	-	-	-	57.163.349	-	-	35.003.260.346	-	57.252.689	1.841.389.108	983.619.408
8	1.5.6.01.01.02.003 Akumulasi Penyusutan Aset Lain-lain Lainnya	219	2.504.987.505	46.415.290	1.929.576.018	-	-	-	-	-	191.875.000	-	-			
	Jumlah	446.046	391.173.669.310.00	295.830.453.446.66	100.237.635.272.80	57.163.349.44	-	47.573.656.00	57.163.349.44	15.186.528.882.20	191.875.000.00	35.003.260.346.80	532.708.469.90	5.294.583.109.60	350.310.725.476.16	40.862.943.833.84

AKUMULASI AMORTISASI ASET TAK BERWUJUD
PROVINSI JAWA TENGAH

Tahun : 2019

Kode Lokasi : 010101
Keterangan : DINAS PENDIDIKAN DAN KEBUDAYAAN

No.	Uraian	Jumlah	Nilai Akhir Per 31 Desember 2019	Akumulasi Awal	Mutasi								Beban Penyusutan	Akumulasi Penyusutan	Nilai Buku Per 31 Desember 2019
					Masuk				Keluar						
					Hibah	Mutasi Masuk	Aset Lainnya	Koreksi Tambah	Ekstrakontabel	Mutasi Keluar	Aset Lainnya	Koreksi Kurang			
1	1.5.5.01.01.01.001 Akumulasi Amortisasi Goodwill	-	-	-	-	-	-	-	-	-	-	-	-	-	-
2	1.5.5.01.01.01.002 Akumulasi Amortisasi Lisensi dan Franchise	-	-	-	-	-	-	-	-	-	-	-	-	-	-
3	1.5.5.01.01.01.003 Akumulasi Amortisasi Hak Cipta	-	-	-	-	-	-	-	-	-	-	-	-	-	-
4	1.5.5.01.01.01.004 Akumulasi Amortisasi Hak Paten	95	1,650,062,834.60	1,268,021,896.40	-	-	-	-	-	-	-	-	193,735,628.80	1,401,757,528.20	248,325,306.80
5	1.5.5.01.01.01.005 Akumulasi Amortisasi Software	-	-	-	-	-	-	-	-	-	-	-	-	-	-
6	1.5.5.01.01.01.006 Akumulasi Amortisasi Kejuk	-	-	-	-	-	-	-	-	-	-	-	-	-	-
7	1.5.5.01.01.01.007 Akumulasi Amortisasi Yang Mempunyai Nilai Sejarah/Budaya	4	36,743,157.00	22,045,894.20	-	-	-	-	-	-	-	-	7,348,631.40	29,394,525.60	7,348,631.40
8	1.5.5.01.01.01.008 Akumulasi Amortisasi Aset Tak Berwujud Lainnya	-	-	-	-	-	-	-	-	-	-	-	-	-	-
	Jumlah	102	1,686,805,991.00	1,290,067,790.60	-	-	-	-	-	-	-	-	201,084,260.20	1,431,152,050.80	255,673,940.20

AKUMULASI PENYUSUTAN ASET LAINNYA
PROVINSI JAWA TENGAH

Tahun : 2019

Kode Lokasi : 010101
Keterangan : DINAS PENDIDIKAN DAN KEBUDAYAAN

No.	Uraian	Jumlah	Nilai Akhir Per 31 Desember 2019	Akumulasi Awal	Mutasi									Beban Penyusutan	Akumulasi Penyusutan	Nilai Buku Per 31 Desember 2019
					Masuk			Keluar								
					Aset tetap	Reklas Aset Lain	Koreksi Tambah	Aset Tetap	Reklas Pemanfaatan	Penjualan	Ganti Rugi	LAINZ	Koreksi			
1	1.5.6.01.01.01.001 Akumulasi Penyusutan Sewa	-	-	-	-	-	-	-	-	-	-	-	-	-	-	-
2	1.5.6.01.01.01.002 Akumulasi Penyusutan Kerja Sama Pemanfaatan	-	-	-	-	-	-	-	-	-	-	-	-	-	-	-
3	1.5.6.01.01.01.003 Akumulasi Penyusutan Bangun Serah Guna (BSG)	-	-	-	-	-	-	-	-	-	-	-	-	-	-	-
4	1.5.6.01.01.01.004 Akumulasi Penyusutan Kerja Sama Penyediaan Infrastruktur	-	-	-	-	-	-	-	-	-	-	-	-	-	-	-
5	1.5.6.01.01.01.005 Akumulasi Penyusutan Pinjam Pakai	242,180	43,285,735,288.00	19,499,785,341.87	15,499,709,652.57	-	-	-	-	580,708,575.20	-	-	25,889,406.60	245,452,922.17	34,626,349,134.81	8,857,387,353.19
6	1.5.6.01.01.02.001 Akumulasi Penyusutan Aset Rusak Berat/Usang	38,060	1,998,302,977.00	-	255,065,025.00	-	-	-	-	-	-	-	-	7,650,000.00	262,715,025.00	1,735,587,952.00
7	1.5.6.01.01.02.002 Akumulasi Penyusutan Aset Yang Tidak Digunakan Dalam Operasional Pemerintah	140	613,523,774.00	-	489,790,847.20	-	-	-	-	-	-	-	-	31,534,979.30	521,325,826.50	92,196,147.50
8	1.5.6.01.01.02.003 Akumulasi Penyusutan Aset Lain-lain Lainnya	-	-	-	-	-	-	-	-	-	-	-	-	-	-	-
	Jumlah	280,380	45,897,563,149.00	19,499,785,341.87	16,234,565,524.77	-	-	-	-	580,708,575.20	-	-	25,889,406.60	284,637,901.47	35,412,389,786.31	10,485,373,362.69

AKUMULASI AMORTISASI ASET TAK BERWUJUD
PROVINSI JAWA TENGAH

Kode Lokasi : 010201
Keterangan : DINAS KESEHATAN

Tahun : 2019

No.		Uraian	Jumlah	Nilai Akhir Per 31 Desember 2019	Akumulasi Awal	Mutasi								Beban Penyusutan	Akumulasi Penyusutan	Nilai Buku Per 31 Desember 2019
						Masuk				Keluar						
						Hibah	Mutasi Masuk	Aset Lainnya	Koreksi Tambah	Eliminasi/Konsolidasi	Mutasi Keluar	Aset Lainnya	Koreksi Kurang			
1	1.5.5.01.01.01.001	Akumulasi Amortisasi Goodwill	-	-	-	-	-	-	-	-	-	-	-	-	-	-
2	1.5.5.01.01.01.002	Akumulasi Amortisasi Lisensi dan Franchise	-	-	-	-	-	-	-	-	-	-	-	-	-	-
3	1.5.5.01.01.01.003	Akumulasi Amortisasi Hak Cipta	-	-	-	-	-	-	-	-	-	-	-	-	-	-
4	1.5.5.01.01.01.004	Akumulasi Amortisasi Hak Paten	-	-	-	-	-	-	-	-	-	-	-	154,267,440.00	1,158,883,200.00	262,139,000.00
5	1.5.5.01.01.01.005	Akumulasi Amortisasi Software	46	1,420,822,200.00	1,004,415,760.00	-	-	-	-	-	-	-	-	-	-	-
6	1.5.5.01.01.01.006	Akumulasi Amortisasi Kajian	-	-	-	-	-	-	-	-	-	-	-	-	-	-
7	1.5.5.01.01.01.007	Akumulasi Amortisasi Yang Mempunyai Nilai Sejarah/Budaya	-	-	-	-	-	-	-	-	-	-	-	-	-	-
8	1.5.5.01.01.01.008	Akumulasi Amortisasi Aset Tak Berwujud Lainnya	-	-	-	-	-	-	-	-	-	-	-	-	-	-
		Jumlah	46	1,420,822,200.00	1,004,415,760.00	-	-	-	-	-	-	-	-	154,267,440.00	1,158,883,200.00	262,139,000.00

AKUMULASI PENYUSUTAN ASET LAINNYA
PROVINSI JAWA TENGAH

Kode Lokasi : 010201
Keterangan : DINAS KESEHATAN

Tahun : 2019

No.		Uraian	Jumlah	Nilai Akhir Per 31 Desember 2019	Akumulasi Awal	Mutasi									Beban Penyusutan	Akumulasi Penyusutan	Nilai Buku Per 31 Desember 2019
						Masuk			Keluar								
						Aset tetap	Reklas Aset Lain	Koreksi Tambah	Aset Tetap	Reklas Pemanfaatan	Penjualan	Ganti Rugi	LAIN2	Koreksi			
1	1.5.6.01.01.01.001	Akumulasi Penyusutan Sewa	-	-	-	-	-	-	-	-	-	-	-	-	-	-	-
2	1.5.6.01.01.01.002	Akumulasi Penyusutan Kerja Sama Pemanfaatan	-	-	-	-	-	-	-	-	-	-	-	-	-	-	-
3	1.5.6.01.01.01.003	Akumulasi Penyusutan Bangun Serah Guna (BSG)	-	-	-	-	-	-	-	-	-	-	-	-	-	-	-
4	1.5.6.01.01.01.004	Akumulasi Penyusutan Kerja Sama Penyediaan Infrastruktur	-	-	-	-	-	-	-	-	-	-	-	-	-	-	-
5	1.5.6.01.01.01.005	Akumulasi Penyusutan Pinjam Pakai	-	-	-	-	-	-	-	-	-	-	-	-	-	-	-
6	1.5.6.01.01.02.001	Akumulasi Penyusutan Aset Rusak Berat/Usang	4,238	7,539,456,322.09	4,746,684,694.87	88,634,880.00	-	-	-	-	-	-	-	-	67,074,862.97	4,902,394,437.84	2,628,061,884.18
7	1.5.6.01.01.02.002	Akumulasi Penyusutan Aset Yang Tidak Digunakan Dalam Operasional Pemerintah	-	-	-	-	-	-	-	-	-	-	-	-	-	-	-
8	1.5.6.01.01.02.003	Akumulasi Penyusutan Aset Lain-lain Lainnya	-	-	-	-	-	-	-	-	-	-	-	-	-	-	-
		Jumlah	4,238	7,539,456,322.09	4,746,684,694.87	88,634,880.00	-	-	-	-	-	-	-	-	67,074,862.97	4,902,394,437.84	2,628,061,884.18

AKUMULASI AMORTISASI ASET TAK BERWUJUD
PROVINSI JAWA TENGAH

Tahun : 2019

Kode Lokasi : 010202
Keterangan : RSUD Dr. MOEWARDI

No.	Uraian	Jumlah	Nilai Akhir Per 31 Desember 2019	Akumulasi Awal	Mutasi								Beban Penyusutan	Akumulasi Penyusutan	Nilai Buku Per 31 Desember 2019
					Masuk				Keluar						
					Hibah	Mutasi Masuk	Aset Lainnya	Koreksi Tambah	Ekstrakontabel	Mutasi Keluar	Aset Lainnya	Koreksi Kurang			
1	1.5.5.01.01.01.001 Akumulasi Amortisasi Goodwill	-	-	-	-	-	-	-	-	-	-	-	-	-	-
2	1.5.5.01.01.01.003 Akumulasi Amortisasi Lisensi dan Franchise	-	-	-	-	-	-	-	-	-	-	-	-	-	-
3	1.5.5.01.01.01.003 Akumulasi Amortisasi Hak Cipta	-	-	-	-	-	-	-	-	-	-	-	-	-	-
4	1.5.5.01.01.01.004 Akumulasi Amortisasi Hak Paten	-	-	-	-	-	-	-	-	-	-	-	525,925,010.75	3,295,626,378.00	-
5	1.5.5.01.01.01.005 Akumulasi Amortisasi Software	3	3,295,626,378.00	2,769,701,367.25	-	-	-	-	-	-	-	-	-	-	-
6	1.5.5.01.01.01.006 Akumulasi Amortisasi Kajian	-	-	-	-	-	-	-	-	-	-	-	-	-	-
7	1.5.5.01.01.01.007 Akumulasi Amortisasi Yang Mempunyai Nilai Sejarah/Budaya	-	-	-	-	-	-	-	-	-	-	-	-	-	-
8	1.5.5.01.01.01.008 Akumulasi Amortisasi Aset Tak Berwujud Lainnya	-	-	-	-	-	-	-	-	-	-	-	-	-	-
	Jumlah	3	3,295,626,378.00	3,769,701,367.25	-	-	-	-	-	-	-	-	525,925,010.75	3,295,626,378.00	-

AKUMULASI PENYUSUTAN ASET LAINNYA
PROVINSI JAWA TENGAH

Tahun : 2019

Kode Lokasi : 010202
Keterangan : RSUD Dr. MOEWARDI

No.	Uraian	Jumlah	Nilai Akhir Per 31 Desember 2019	Akumulasi Awal	Mutasi									Beban Penyusutan	Akumulasi Penyusutan	Nilai Buku Per 31 Desember 2019
					Masuk			Keluar								
					Aset tetap	Reklas Aset Lain	Koreksi Tambah	Aset Tetap	Reklas Pemanfaatan	Penjualan	Ganti Rugi	LAIN2	Koreksi			
1	1.5.6.01.01.01.001 Akumulasi Penyusutan Sewa	-	-	-	-	-	-	-	-	-	-	-	-	-	-	-
2	1.5.6.01.01.01.002 Akumulasi Penyusutan Kerja Sama Pemanfaatan	-	-	-	-	-	-	-	-	-	-	-	-	-	-	-
3	1.5.6.01.01.01.003 Akumulasi Penyusutan Bangun Serah Guna (BSG)	-	-	-	-	-	-	-	-	-	-	-	-	-	-	-
4	1.5.6.01.01.01.004 Akumulasi Penyusutan Kerja Sama Penyediaan Infrastruktur	-	-	-	-	-	-	-	-	-	-	-	-	-	-	-
5	1.5.6.01.01.01.005 Akumulasi Penyusutan Pinjam Pakai	-	-	-	-	-	-	-	-	-	-	-	-	8,552,860.00	2,373,106,815.00	393,431,560.00
6	1.5.6.01.01.02.001 Akumulasi Penyusutan Aset Rusak Berat/Usang	3,454	2,766,538,375.00	2,364,553,955.00	-	-	-	-	-	-	-	-	-	-	-	-
7	1.5.6.01.01.02.002 Akumulasi Penyusutan Aset Yang Tidak Digunakan Dalam Operasional Pemerintah	-	-	-	-	-	-	-	-	-	-	-	-	-	-	-
8	1.5.6.01.01.02.003 Akumulasi Penyusutan Aset Lain-lain Lainnya	-	-	-	-	-	-	-	-	-	-	-	-	-	-	-
	Jumlah	3,454	2,766,538,375.00	2,364,553,955.00	-	-	-	-	-	-	-	-	-	8,552,860.00	2,373,106,815.00	393,431,560.00

AKUMULASI AMORTISASI ASET TAK BERWUJUD
PROVINSI JAWA TENGAH

Tahun : 2019

Kode Lokasi : 010203
Keterangan : RSUD PROF. Dr. MARGONO SOEKARJO

No.		Uraian	Jumlah	Nilai Akhir Per 31 Desember 2019	Akumulasi Awal	Mutasi								Beban Penyusutan	Akumulasi Penyusutan	Nilai Buku Per 31 Desember 2019
						Masuk				Keluar						
						Hibah	Mutasi Masuk	Aset Lainnya	Koreksi Tambah	Ekstrakontabel	Mutasi Keluar	Aset Lainnya	Koreksi Kurang			
1	1.5.5.01.01.01.001	Akumulasi Amortisasi Goodwill	-	-	-	-	-	-	-	-	-	-	-	-	-	-
2	1.5.5.01.01.01.002	Akumulasi Amortisasi Lisensi dan Franchise	-	-	-	-	-	-	-	-	-	-	-	-	-	-
3	1.5.5.01.01.01.003	Akumulasi Amortisasi Hak Cipta	-	-	-	-	-	-	-	-	-	-	-	-	-	-
4	1.5.5.01.01.01.004	Akumulasi Amortisasi Hak Paten	-	-	-	-	-	-	-	-	-	-	-	258,310,846.60	477,091,693.20	814,462,539.80
5	1.5.5.01.01.01.005	Akumulasi Amortisasi Software	15	1,291,554,233.00	218,780,846.60	-	-	-	-	-	-	-	-	-	-	-
6	1.5.5.01.01.01.006	Akumulasi Amortisasi Kajian	-	-	-	-	-	-	-	-	-	-	-	-	-	-
7	1.5.5.01.01.01.007	Akumulasi Amortisasi Yang Mempunyai Nilai Sejarah/Budaya	-	-	-	-	-	-	-	-	-	-	-	-	-	-
8	1.5.5.01.01.01.008	Akumulasi Amortisasi Aset Tak Berwujud Lainnya	-	-	-	-	-	-	-	-	-	-	-	-	-	-
		Jumlah	15	1,291,554,233.00	218,780,846.60	-	-	-	-	-	-	-	-	258,310,846.60	477,091,693.20	814,462,539.80

AKUMULASI PENYUSUTAN ASET LAINNYA
PROVINSI JAWA TENGAH

Tahun : 2019

Kode Lokasi : 010203
Keterangan : RSUD PROF. Dr. MARGONO SOEKARJO

No.		Uraian	Jumlah	Nilai Akhir Per 31 Desember 2019	Akumulasi Awal	Mutasi									Beban Penyusutan	Akumulasi Penyusutan	Nilai Buku Per 31 Desember 2019
						Masuk			Keluar								
						Aset tetap	Reklas Aset Lain	Koreksi Tambah	Aset Tetap	Reklas Pemanfaatan	Penjualan	Ganti Rugi	LAIN2	Koreksi			
1	1.5.6.01.01.01.001	Akumulasi Penyusutan Sewa	-	-	-	-	-	-	-	-	-	-	-	-	-	-	-
2	1.5.6.01.01.01.002	Akumulasi Penyusutan Kerja Sama Pemanfaatan	-	-	-	-	-	-	-	-	-	-	-	-	-	-	-
3	1.5.6.01.01.01.003	Akumulasi Penyusutan Bangun Serah Guna (BSG)	-	-	-	-	-	-	-	-	-	-	-	-	-	-	-
4	1.5.6.01.01.01.004	Akumulasi Penyusutan Kerja Sama Penyediaan Infrastruktur	-	-	-	-	-	-	-	-	-	-	-	-	-	-	-
5	1.5.6.01.01.01.005	Akumulasi Penyusutan Pinjam Pakai	-	-	-	-	-	-	-	-	4,964,639,951.00	-	-	-	63,923,600.00	107,922,282,257.00	133,225,810.00
6	1.5.6.01.01.02.001	Akumulasi Penyusutan Aset Rusak Berat/Usang	21,777	108,055,508,057.00	112,822,968,608.00	-	-	-	-	-	-	-	-	-	-	-	-
7	1.5.6.01.01.02.002	Akumulasi Penyusutan Aset Yang Tidak Digunakan Dalam Operasional Pemerintah	-	-	-	-	-	-	-	-	-	-	-	-	-	-	-
8	1.5.6.01.01.02.003	Akumulasi Penyusutan Aset Lain-lain Lainnya	-	-	-	-	-	-	-	-	-	-	-	-	-	-	-
		Jumlah	21,777	108,055,508,057.00	112,822,968,608.00	-	-	-	-	-	4,964,639,951.00	-	-	-	63,923,600.00	107,922,282,257.00	133,225,810.00

AKUMULASI AMORTISASI ASET TAK BERWUJUD
PROVINSI JAWA TENGAH

Tahun : 2019

Kode Lokasi : 010204
Keterangan : RSUD TUGUREJO SEMARANG

No.	Uraian		Jumlah	Nilai Akhir Per 31 Desember 2019	Akumulasi Awal	Mutasi								Beban Penyusutan	Akumulasi Penyusutan	Nilai Buku Per 31 Desember 2019
						Masuk				Keluar						
						Hibah	Mutasi Masuk	Aset Lainnya	Koreksi Tambah	Ekstrakontabel	Mutasi Keluar	Aset Lainnya	Koreksi Kurang			
1	1.5.5.01.01.01.001	Akumulasi Amortisasi Goodwill	-	-	-	-	-	-	-	-	-	-	-	-	-	-
2	1.5.5.01.01.01.002	Akumulasi Amortisasi Lisensi dan Franchise	-	-	-	-	-	-	-	-	-	-	-	-	-	-
3	1.5.5.01.01.01.003	Akumulasi Amortisasi Hak Cipta	-	-	-	-	-	-	-	-	-	-	-	-	-	-
4	1.5.5.01.01.01.004	Akumulasi Amortisasi Hak Paten	-	-	-	-	-	-	-	-	-	-	-	39,200,000.00	1,241,690,000.00	78,400,000.00
5	1.5.5.01.01.01.005	Akumulasi Amortisasi Software	4	1,320,090,000.00	1,202,490,000.00	-	-	-	-	-	-	-	-	-	-	-
6	1.5.5.01.01.01.006	Akumulasi Amortisasi Kajian	-	-	-	-	-	-	-	-	-	-	-	-	-	-
7	1.5.5.01.01.01.007	Akumulasi Amortisasi Yang Mempunyai Nilai Sejarah/Budaya	-	-	-	-	-	-	-	-	-	-	-	-	-	-
8	1.5.5.01.01.01.008	Akumulasi Amortisasi Aset Tak Berwujud Lainnya	-	-	-	-	-	-	-	-	-	-	-	-	-	-
	Jumlah		4	1,320,090,000.00	1,202,490,000.00	-	-	-	-	-	-	-	-	39,200,000.00	1,241,690,000.00	78,400,000.00

AKUMULASI PENYUSUTAN ASET LAINNYA
PROVINSI JAWA TENGAH

Tahun : 2019

Kode Lokasi : 010204
Keterangan : RSUD TUGUREJO SEMARANG

No.	Uraian		Jumlah	Nilai Akhir Per 31 Desember 2019	Akumulasi Awal	Mutasi									Beban Penyusutan	Akumulasi Penyusutan	Nilai Buku Per 31 Desember 2019
						Masuk			Keluar								
						Aset tetap	Reklas Aset Lain	Koreksi Tambah	Aset Tetap	Reklas Pemanfaatan	Penjualan	Ganti Rugi	LAIN2	Koreksi			
1	1.5.6.01.01.01.001	Akumulasi Penyusutan Sewa	-	-	-	-	-	-	-	-	-	-	-	-	-	-	-
2	1.5.6.01.01.01.002	Akumulasi Penyusutan Kerja Sama Pemanfaatan	-	-	-	-	-	-	-	-	-	-	-	-	-	-	-
3	1.5.6.01.01.01.003	Akumulasi Penyusutan Bangun Serah Guna (BSG)	-	-	-	-	-	-	-	-	-	-	-	-	-	-	-
4	1.5.6.01.01.01.004	Akumulasi Penyusutan Kerja Sama Penyediaan Infrastruktur	-	-	-	-	-	-	-	-	-	-	-	-	-	-	-
5	1.5.6.01.01.01.005	Akumulasi Penyusutan Pinjam Pakai	-	-	-	-	-	-	-	-	-	-	-	-	10,695,088.00	11,027,266,660.00	5,324,000.00
6	1.5.6.01.01.02.001	Akumulasi Penyusutan Aset Rusak Berat/Usang	1,817	11,032,590,660.00	9,599,183,527.00	1,427,388,035.00	-	-	-	-	-	-	-	-	-	-	-
7	1.5.6.01.01.02.002	Akumulasi Penyusutan Aset Yang Tidak Digunakan Dalam Operasional Pemerintah	-	-	-	-	-	-	-	-	-	-	-	-	-	-	-
8	1.5.6.01.01.02.003	Akumulasi Penyusutan Aset Lain-lain Lainnya	-	-	-	-	-	-	-	-	-	-	-	-	-	-	-
	Jumlah		1,817	11,032,590,660.00	9,599,183,527.00	1,427,388,035.00	-	-	-	-	-	-	-	-	10,695,088.00	11,027,266,660.00	5,324,000.00

AKUMULASI AMORTISASI ASET TAK BERWUJUD
PROVINSI JAWA TENGAH

Kode Lokasi : 010205
Keterangan : RSUD KELET DONOROJO

Tahun : 2019

No.	Uraian		Jumlah	Nilai Akhir Per 31 Desember 2019	Akumulasi Awal	Mutasi								Beban Penyusutan	Akumulasi Penyusutan	Nilai Buku Per 31 Desember 2019
						Masuk				Keluar						
						Hibah	Mutasi Masuk	Aset Lainnya	Koreksi Tambah	Ekstrakontabel	Mutasi Keluar	Aset Lainnya	Koreksi Kurang			
1	1.5.5.01.01.01.001	Akumulasi Amortisasi Goodwill	-	-	-	-	-	-	-	-	-	-	-	-	-	-
2	1.5.5.01.01.01.002	Akumulasi Amortisasi Lisensi dan Franchise	-	-	-	-	-	-	-	-	-	-	-	-	-	-
3	1.5.5.01.01.01.003	Akumulasi Amortisasi Hak Cipta	-	-	-	-	-	-	-	-	-	-	-	-	-	-
4	1.5.5.01.01.01.004	Akumulasi Amortisasi Hak Paten	-	-	-	-	-	-	-	-	-	-	-	302,678,533.33	1,660,849,533.33	402,771,466.67
5	1.5.5.01.01.01.005	Akumulasi Amortisasi Software	26	2,064,621,000.00	1,358,171,000.00	-	-	-	-	-	-	-	-	-	-	-
6	1.5.5.01.01.01.006	Akumulasi Amortisasi Kajian	-	-	-	-	-	-	-	-	-	-	-	-	-	-
7	1.5.5.01.01.01.007	Akumulasi Amortisasi Yang Mempunyai Nilai Sejarah/Budaya	-	-	-	-	-	-	-	-	-	-	-	-	-	-
8	1.5.5.01.01.01.008	Akumulasi Amortisasi Aset Tak Berwujud Lainnya	-	-	-	-	-	-	-	-	-	-	-	-	-	-
	Jumlah		26	2,064,621,000.00	1,358,171,000.00	-	-	-	-	-	-	-	-	302,678,533.33	1,660,849,533.33	402,771,466.67

AKUMULASI PENYUSUTAN ASET LAINNYA
PROVINSI JAWA TENGAH

Kode Lokasi : 010205
Keterangan : RSUD KELET DONOROJO

Tahun : 2019

No.	Uraian		Jumlah	Nilai Akhir Per 31 Desember 2019	Akumulasi Awal	Mutasi									Beban Penyusutan	Akumulasi Penyusutan	Nilai Buku Per 31 Desember 2019
						Masuk			Keluar								
						Aset tetap	Reklas Aset Lain	Koreksi Tambah	Aset Tetap	Reklas Pemanfaatan	Penjualan	Ganti Rugi	LAIN2	Koreksi			
1	1.5.5.01.01.01.001	Akumulasi Penyusutan Sewa	-	-	-	-	-	-	-	-	-	-	-	-	-	-	-
2	1.5.5.01.01.01.002	Akumulasi Penyusutan Kerja Sama Pemanfaatan	-	-	-	-	-	-	-	-	-	-	-	-	-	-	-
3	1.5.5.01.01.01.003	Akumulasi Penyusutan Bangun Serah Guna (BSG)	-	-	-	-	-	-	-	-	-	-	-	-	-	-	-
4	1.5.5.01.01.01.004	Akumulasi Penyusutan Kerja Sama Penyediaan Infrastruktur	-	-	-	-	-	-	-	-	-	-	-	-	-	-	-
5	1.5.5.01.01.01.005	Akumulasi Penyusutan Pinjam Pakai	-	-	-	-	-	-	-	-	-	-	-	-	12,372,125.00	1,449,935,049.00	24,744,250.00
6	1.5.5.01.01.02.001	Akumulasi Penyusutan Aset Rusak Berat/Usang	361	1,474,679,299.00	1,437,562,924.00	-	-	-	-	-	-	-	-	-	-	-	-
7	1.5.5.01.01.02.002	Akumulasi Penyusutan Aset Yang Tidak Digunakan Dalam Operasional Pemerintah	-	-	-	-	-	-	-	-	-	-	-	-	-	-	-
8	1.5.5.01.01.02.003	Akumulasi Penyusutan Aset Lain-lain Lainnya	-	-	-	-	-	-	-	-	-	-	-	-	-	-	-
	Jumlah		361	1,474,679,299.00	1,437,562,924.00	-	-	-	-	-	-	-	-	-	12,372,125.00	1,449,935,049.00	24,744,250.00

AKUMULASI AMORTISASI ASET TAK BERWUJUD
PROVINSI JAWA TENGAH

Tahun : 2019

Kode Lokasi : 010206
Keterangan : RSUD Dr. AMINOGONDO UTOMO

No.	Uraian		Jumlah	Nilai Akhir Per 31 Desember 2019	Akumulasi Awal	Mutasi								Beban Penyusutan	Akumulasi Penyusutan	Nilai Buku Per 31 Desember 2019
						Masuk				Keluar						
						Hibah	Mutasi Masuk	Aset Lainnya	Koreksi Tambah	Ekstrakontabel	Mutasi Keluar	Aset Lainnya	Koreksi Kurang			
1	1.5.5.01.01.01.001	Akumulasi Amortisasi Goodwill	-	-	-	-	-	-	-	-	-	-	-	-	-	-
2	1.5.5.01.01.01.002	Akumulasi Amortisasi Lisensi dan Franchise	-	-	-	-	-	-	-	-	-	-	-	-	-	-
3	1.5.5.01.01.01.003	Akumulasi Amortisasi Hak Cipta	-	-	-	-	-	-	-	-	-	-	-	-	-	-
4	1.5.5.01.01.01.004	Akumulasi Amortisasi Hak Paten	-	-	-	-	-	-	-	-	-	-	-	239,600,000.00	676,280,000.00	785,320,000.00
5	1.5.5.01.01.01.005	Akumulasi Amortisasi Software	4	1,443,600,000.00	438,680,000.00	-	-	-	-	-	-	-	-	-	-	-
6	1.5.5.01.01.01.006	Akumulasi Amortisasi Kajian	-	-	-	-	-	-	-	-	-	-	-	-	-	-
7	1.5.5.01.01.01.007	Akumulasi Amortisasi Yang Mempunyai Nilai Sejarah/Budaya	-	-	-	-	-	-	-	-	-	-	-	-	-	-
8	1.5.5.01.01.01.008	Akumulasi Amortisasi Aset Tak Berwujud Lainnya	-	-	-	-	-	-	-	-	-	-	-	-	-	-
	Jumlah		4	1,443,600,000.00	438,680,000.00	-	-	-	-	-	-	-	-	239,600,000.00	676,280,000.00	785,320,000.00

AKUMULASI PENYUSUTAN ASET LAINNYA
PROVINSI JAWA TENGAH

Tahun : 2019

Kode Lokasi : 010206
Keterangan : RSUD Dr. AMINOGONDO UTOMO

No.	Uraian		Jumlah	Nilai Akhir Per 31 Desember 2019	Akumulasi Awal	Mutasi									Beban Penyusutan	Akumulasi Penyusutan	Nilai Buku Per 31 Desember 2019
						Masuk			Keluar								
						Aset tetap	Reklas Aset Lain	Koreksi Tambah	Aset Tetap	Reklas Pemanfaatan	Penjualan	Ganti Rugi	LAIN2	Koreksi			
1	1.5.6.01.01.01.001	Akumulasi Penyusutan Sewa	-	-	-	-	-	-	-	-	-	-	-	-	-	-	-
2	1.5.6.01.01.01.002	Akumulasi Penyusutan Kerja Sama Pemanfaatan	-	-	-	-	-	-	-	-	-	-	-	-	-	-	-
3	1.5.6.01.01.01.003	Akumulasi Penyusutan Bangun Serah Guna (BSG)	-	-	-	-	-	-	-	-	-	-	-	-	-	-	-
4	1.5.6.01.01.01.004	Akumulasi Penyusutan Kerja Sama Penyediaan Infrastruktur	-	-	-	-	-	-	-	-	-	-	-	-	-	-	-
5	1.5.6.01.01.01.005	Akumulasi Penyusutan Pinjam Pakai	-	-	-	-	-	-	-	-	-	-	-	-	102,000.00	6,260,216,052.00	-
6	1.5.6.01.01.02.001	Akumulasi Penyusutan Aset Rusak Berat/Usang	1,103	6,260,216,052.00	6,260,113,752.00	-	-	-	-	-	-	-	-	-	-	-	-
7	1.5.6.01.01.02.002	Akumulasi Penyusutan Aset Yang Tidak Digunakan Dalam Operasional Pemerintah	-	-	-	-	-	-	-	-	-	-	-	-	128,600.00	644,000.00	-
8	1.5.6.01.01.02.003	Akumulasi Penyusutan Aset Lain-lain Lainnya	1	644,000.00	515,200.00	-	-	-	-	-	-	-	-	-	-	-	-
	Jumlah		1,104	6,260,860,052.00	6,260,628,952.00	-	-	-	-	-	-	-	-	-	231,100.00	6,260,860,052.00	-

AKUMULASI AMORTISASI ASET TAK BERWUJUD
PROVINSI JAWA TENGAH

Kode Lokasi : 010207
Keterangan : RSJD SURAKARTA

Tahun : 2019

No.	Uraian	Jumlah	Nilai Akhir Per 31 Desember 2019	Akumulasi Awal	Mutasi								Beban Penyusutan	Akumulasi Penyusutan	Nilai Buku Per 31 Desember 2019
					Masuk				Keluar						
					Hibah	Mutasi Masuk	Aset Lainnya	Koreksi Tambah	Ekstrakontabel	Mutasi Keluar	Aset Lainnya	Koreksi Kurang			
1	1.5.5.01.01.01.001 Akumulasi Amortisasi Goodwill	-	-	-	-	-	-	-	-	-	-	-	-	-	-
2	1.5.5.01.01.01.002 Akumulasi Amortisasi Lisensi dan Franchise	-	-	-	-	-	-	-	-	-	-	-	-	-	-
3	1.5.5.01.01.01.003 Akumulasi Amortisasi Hak Cipta	-	-	-	-	-	-	-	-	-	-	-	-	-	-
4	1.5.5.01.01.01.004 Akumulasi Amortisasi Hak Paten	-	-	-	-	-	-	-	-	-	-	-	533,016,281.80	785,264,281.80	1,879,817,127.20
5	1.5.5.01.01.01.005 Akumulasi Amortisasi Software	11	2,665,081,409.00	252,248,000.00	-	-	-	-	-	-	-	-	-	-	-
6	1.5.5.01.01.01.006 Akumulasi Amortisasi Kajian	-	-	-	-	-	-	-	-	-	-	-	-	-	-
7	1.5.5.01.01.01.007 Akumulasi Amortisasi Yang Mempunyai Nilai Sejarah/Budaya	-	-	-	-	-	-	-	-	-	-	-	-	-	-
8	1.5.5.01.01.01.008 Akumulasi Amortisasi Aset Tak Berwujud Lainnya	-	-	-	-	-	-	-	-	-	-	-	-	-	-
	Jumlah	11	2,665,081,409.00	252,248,000.00	-	-	-	-	-	-	-	-	533,016,281.80	785,264,281.80	1,879,817,127.20

AKUMULASI PENYUSUTAN ASET LAINNYA
PROVINSI JAWA TENGAH

Kode Lokasi : 010207
Keterangan : RSJD SURAKARTA

Tahun : 2019

No.	Uraian	Jumlah	Nilai Akhir Per 31 Desember 2019	Akumulasi Awal	Mutasi									Beban Penyusutan	Akumulasi Penyusutan	Nilai Buku Per 31 Desember 2019
					Masuk			Keluar								
					Aset tetap	Reklas Aset Lain	Koreksi Tambah	Aset Tetap	Reklas Pemanfaatan	Penjualan	Ganti Rugi	LAIN2	Koreksi			
1	1.5.6.01.01.01.001 Akumulasi Penyusutan Sewa	-	-	-	-	-	-	-	-	-	-	-	-	-	-	-
2	1.5.6.01.01.01.002 Akumulasi Penyusutan Kerja Sama Pemanfaatan	-	-	-	-	-	-	-	-	-	-	-	-	-	-	-
3	1.5.6.01.01.01.003 Akumulasi Penyusutan Bangun Serah Guna (BSG)	-	-	-	-	-	-	-	-	-	-	-	-	-	-	-
4	1.5.6.01.01.01.004 Akumulasi Penyusutan Kerja Sama Penyediaan Infrastruktur	-	-	-	-	-	-	-	-	-	-	-	-	-	-	-
5	1.5.6.01.01.01.005 Akumulasi Penyusutan Pinjam Pakai	-	-	-	-	-	-	-	-	-	-	-	-	40,821,979.50	2,807,142,769.50	1,344,969,731.50
6	1.5.6.01.01.02.001 Akumulasi Penyusutan Aset Rusak Berat/Usang	2,083	4,152,112,501.00	2,766,320,790.00	-	-	-	-	-	-	-	-	-	-	-	-
7	1.5.6.01.01.02.002 Akumulasi Penyusutan Aset Yang Tidak Digunakan Dalam Operasional Pemerintah	-	-	-	-	-	-	-	-	-	-	-	-	-	-	-
8	1.5.6.01.01.02.003 Akumulasi Penyusutan Aset Lain-lain Lainnya	-	-	-	-	-	-	-	-	-	-	-	-	-	-	-
	Jumlah	2,083	4,152,112,501.00	2,766,320,790.00	-	-	-	-	-	-	-	-	-	40,821,979.50	2,807,142,769.50	1,344,969,731.50

AKUMULASI AMORTISASI ASET TAK BERWUJUD
PROVINSI JAWA TENGAH

Kode Lokasi : 010208
Keterangan : RSJD Dr. RM. SOEJARWARDI

Tahun : 2019

No.		Uraian	Jumlah	Nilai Akhir Per 31 Desember 2019	Akumulasi Awal	Mutasi								Beban Penyusutan	Akumulasi Penyusutan	Nilai Buku Per 31 Desember 2019
						Masuk				Keluar						
						Hibah	Mutasi Masuk	Aset Lainnya	Koreksi Tambah	Ekstrakontabel	Mutasi Keluar	Aset Lainnya	Koreksi Kurang			
1	1.5.5.01.01.01.001	Akumulasi Amortisasi Goodwill	-	-	-	-	-	-	-	-	-	-	-	1,000,000.00	3,000,000.00	2,000,000.00
2	1.5.5.01.01.01.002	Akumulasi Amortisasi Licensi dan Frenchise	1	5,000,000.00	2,000,000.00	-	-	-	-	-	-	+	-	-	-	-
3	1.5.5.01.01.01.003	Akumulasi Amortisasi Hak Cipta	-	-	-	-	-	-	-	-	-	-	-	-	-	-
4	1.5.5.01.01.01.004	Akumulasi Amortisasi Hak Paten	-	-	-	-	-	-	-	-	-	-	-	241,166,448.25	941,809,272.50	497,732,896.50
5	1.5.5.01.01.01.005	Akumulasi Amortisasi Software	3	1,439,542,168.00	703,642,824.25	-	-	-	-	-	-	+	-	-	-	-
6	1.5.5.01.01.01.006	Akumulasi Amortisasi Kajian	-	-	-	-	-	-	-	-	-	-	-	-	-	-
7	1.5.5.01.01.01.007	Akumulasi Amortisasi Yang Mempunyai Nilai Sejarah/Budaya	-	-	-	-	-	-	-	-	-	-	-	-	-	-
8	1.5.5.01.01.01.008	Akumulasi Amortisasi Aset Tak Berwujud Lainnya	-	-	-	-	-	-	-	-	-	-	-	-	-	-
		Jumlah	4	1,444,542,168.00	702,642,824.25	-	-	-	-	-	-	-	-	242,166,448.25	944,809,272.50	499,732,896.50

AKUMULASI PENYUSUTAN ASET LAINNYA
PROVINSI JAWA TENGAH

Kode Lokasi : 010208
Keterangan : RSJD Dr. RM. SOEJARWARDI

Tahun : 2019

No.		Uraian	Jumlah	Nilai Akhir Per 31 Desember 2019	Akumulasi Awal	Mutasi									Beban Penyusutan	Akumulasi Penyusutan	Nilai Buku Per 31 Desember 2019
						Masuk			Keluar								
						Aset tetap	Reklas Aset Lain	Koreksi Tambah	Aset Tetap	Reklas Pemanfaatan	Penjualan	Ganti Rugi	LAIN2	Koreksi			
1	1.5.6.01.01.01.001	Akumulasi Penyusutan Sewa	-	-	-	-	-	-	-	-	-	-	-	-	-	-	-
2	1.5.6.01.01.01.002	Akumulasi Penyusutan Kerja Sama Pemanfaatan	-	-	-	-	-	-	-	-	-	-	-	-	-	-	-
3	1.5.6.01.01.01.003	Akumulasi Penyusutan Bangun Serah Guna (BSG)	-	-	-	-	-	-	-	-	-	-	-	-	-	-	-
4	1.5.6.01.01.01.004	Akumulasi Penyusutan Kerja Sama Penyediaan Infrastruktur	-	-	-	-	-	-	-	-	-	-	-	-	-	-	-
5	1.5.6.01.01.01.005	Akumulasi Penyusutan Pinjam Pakai	-	-	-	-	-	-	-	-	-	-	-	-	3,125,000.00	1,584,124,410.00	-
6	1.5.6.01.01.02.001	Akumulasi Penyusutan Aset Rusak Berat/Usang	657	1,584,124,410.00	1,680,999,410.00	-	-	-	-	-	-	-	-	-	-	-	-
7	1.5.6.01.01.02.002	Akumulasi Penyusutan Aset Yang Tidak Digunakan Dalam Operasional Pemerintah	-	-	-	-	-	-	-	-	-	-	-	-	-	-	-
8	1.5.6.01.01.02.003	Akumulasi Penyusutan Aset Lain-lain Lainnya	-	-	-	-	-	-	-	-	-	-	-	-	-	-	-
		Jumlah	657	1,584,124,410.00	1,680,999,410.00	-	-	-	-	-	-	-	-	-	3,125,000.00	1,584,124,410.00	-

AKUMULASI AMORTISASI ASET TAK BERWUJUD
PROVINSI JAWA TENGAH

Tahun : 2019

Kode Lokasi : 010301
Keterangan : DINAS PEKERJAAN UMUM BINA MARGA DAN CIPTA KARYA

No.	Uraian	Jumlah	Nilai Akhir Per 31 Desember 2019	Akumulasi Awal	Mutasi								Beban Penyusutan	Akumulasi Penyusutan	Nilai Buku Per 31 Desember 2019
					Masuk				Keluar						
					Hibah	Mutasi Masuk	Aset Lainnya	Koreksi Tambah	Ekstrakontabel	Mutasi Keluar	Aset Lainnya	Koreksi Kurang			
1	1.5.5.01.01.01.001 Akumulasi Amortisasi Goodwill	-	-	-	-	-	-	-	-	-	-	-	-	-	-
2	1.5.5.01.01.01.002 Akumulasi Amortisasi Lisensi dan Franchise	-	-	-	-	-	-	-	-	-	-	-	-	-	-
3	1.5.5.01.01.01.003 Akumulasi Amortisasi Hak Cipta	-	-	-	-	-	-	-	-	-	-	-	-	-	-
4	1.5.5.01.01.01.004 Akumulasi Amortisasi Hak Paten	-	-	-	-	-	-	-	-	-	-	-	-	-	-
5	1.5.5.01.01.01.005 Akumulasi Amortisasi Software	-	-	-	-	-	-	-	-	-	-	-	-	-	-
6	1.5.5.01.01.01.006 Akumulasi Amortisasi Kajian	-	-	-	-	-	-	-	-	-	-	-	-	-	-
7	1.5.5.01.01.01.007 Akumulasi Amortisasi Yang Mempunyai Nilai Sejarah/Budaya	-	-	-	-	-	-	-	-	-	-	-	-	-	-
8	1.5.5.01.01.01.008 Akumulasi Amortisasi Aset Tak Berwujud Lainnya	-	-	-	-	-	-	-	-	-	-	-	-	-	-
	Jumlah	-	-	-	-	-	-	-	-	-	-	-	-	-	-

AKUMULASI PENYUSUTAN ASET LAINNYA
PROVINSI JAWA TENGAH

Tahun : 2019

Kode Lokasi : 010301
Keterangan : DINAS PEKERJAAN UMUM BINA MARGA DAN CIPTA KARYA

No.	Uraian	Jumlah	Nilai Akhir Per 31 Desember 2019	Akumulasi Awal	Mutasi									Beban Penyusutan	Akumulasi Penyusutan	Nilai Buku Per 31 Desember 2019
					Masuk			Keluar								
					Aset tetap	Reklas Aset Lain	Koreksi Tambah	Aset Tetap	Reklas Pemanfaatan	Penjualan	Ganti Rugi	LAIN2	Koreksi			
1	1.5.6.01.01.01.001 Akumulasi Penyusutan Sewa	-	-	-	-	-	-	-	-	-	-	-	-	-	-	-
2	1.5.6.01.01.01.002 Akumulasi Penyusutan Kerja Sama Pemanfaatan	-	-	-	-	-	-	-	-	-	-	-	-	-	-	-
3	1.5.6.01.01.01.003 Akumulasi Penyusutan Bangun Serah Guna (BSG)	-	-	-	-	-	-	-	-	-	-	-	-	-	-	-
4	1.5.6.01.01.01.004 Akumulasi Penyusutan Kerja Sama Penyediaan Infrastruktur	-	-	-	-	-	-	-	-	-	-	-	-	-	-	-
5	1.5.6.01.01.01.005 Akumulasi Penyusutan Pinjam Pakai	-	-	-	-	-	-	-	-	-	-	-	-	31,889,417.55	7,926,507,149.55	679,096,230.45
6	1.5.6.01.01.02.001 Akumulasi Penyusutan Aset Rusak Berat/Usang	4,024	8,805,603,380.00	7,894,617,732.00	-	-	-	-	-	-	-	35,003,280,345.80	-	2,484,018,880.49	35,697,273,119.38	3,819,736,479.62
7	1.5.6.01.01.02.002 Akumulasi Penyusutan Aset Yang Tidak Digunakan Dalam Operasional Pemerintah	14	37,907,011,595.00	-	67,606,514,760.78	-	-	-	-	-	-	-	-	-	-	-
8	1.5.6.01.01.02.003 Akumulasi Penyusutan Aset Lain-lain Lainnya	-	-	-	-	-	-	-	-	-	-	-	-	-	-	-
	Jumlah	4,038	46,712,614,975.00	7,894,617,732.00	67,606,514,760.78	-	-	-	-	-	-	35,003,280,345.80	-	2,515,908,897.85	43,013,780,284.93	3,698,834,710.07

AKUMULASI AMORTISASI ASET TAK BERWUJUD
PROVINSI JAWA TENGAH

Tahun : 2019

Kode Lokasi : 010302
Keterangan : DINAS PEKERJAAN UMUM SUMBER DAYA AIR DAN PENATAAN RUANG

No.		Uraian	Jumlah	Nilai Akhir Per 31 Desember 2019	Akumulasi Awal	Mutasi								Beban Penyusutan	Akumulasi Penyusutan	Nilai Buku Per 31 Desember 2019
						Masuk				Keluar						
						Hibah	Mutasi Masuk	Aset Lainnya	Koreksi Tambah	Ekstrakontabel	Mutasi Keluar	Aset Lainnya	Koreksi Kurang			
1	1.5.5.01.01.01.001	Akumulasi Amortisasi Goodwill	-	-	-	-	-	-	-	-	-	-	-	-	-	-
2	1.5.5.01.01.01.002	Akumulasi Amortisasi Lisensi dan Franchise	-	-	-	-	-	-	-	-	-	-	-	-	-	-
3	1.5.5.01.01.01.003	Akumulasi Amortisasi Hak Cipta	-	-	-	-	-	-	-	-	-	-	-	-	-	-
4	1.5.5.01.01.01.004	Akumulasi Amortisasi Hak Paten	-	-	-	-	-	-	-	-	-	-	-	-	-	-
5	1.5.5.01.01.01.005	Akumulasi Amortisasi Software	-	-	-	-	-	-	-	-	-	-	-	-	-	-
6	1.5.5.01.01.01.006	Akumulasi Amortisasi Kajian	-	-	-	-	-	-	-	-	-	-	-	-	-	-
7	1.5.5.01.01.01.007	Akumulasi Amortisasi Yang Mempunyai Nilai Sejarah/Budaya	-	-	-	-	-	-	-	-	-	-	-	-	-	-
8	1.5.5.01.01.01.008	Akumulasi Amortisasi Aset Tak Berwujud Lainnya	-	-	-	-	-	-	-	-	-	-	-	-	-	-
		Jumlah	-	-	-	-	-	-	-	-	-	-	-	-	-	-

AKUMULASI PENYUSUTAN ASET LAINNYA
PROVINSI JAWA TENGAH

Tahun : 2019

Kode Lokasi : 010302
Keterangan : DINAS PEKERJAAN UMUM SUMBER DAYA AIR DAN PENATAAN RUANG

No.		Uraian	Jumlah	Nilai Akhir Per 31 Desember 2019	Akumulasi Awal	Mutasi									Beban Penyusutan	Akumulasi Penyusutan	Nilai Buku Per 31 Desember 2019
						Masuk			Keluar								
						Aset tetap	Reklas Aset Lain	Koreksi Tambah	Aset Tetap	Reklas Pemanfaatan	Penjualan	Ganti Rugi	LAIN2	Koreksi			
1	1.5.6.01.01.01.001	Akumulasi Penyusutan Sewa	-	-	-	-	-	-	-	-	-	-	-	-	-	-	-
2	1.5.6.01.01.01.002	Akumulasi Penyusutan Kerja Sama Pemanfaatan	-	-	-	-	-	-	-	-	-	-	-	-	-	-	-
3	1.5.6.01.01.01.003	Akumulasi Penyusutan Bangun Serah Guna (BSG)	-	-	-	-	-	-	-	-	-	-	-	-	-	-	-
4	1.5.6.01.01.01.004	Akumulasi Penyusutan Kerja Sama Penyediaan Infrastruktur	-	-	-	-	-	-	-	-	-	-	-	-	-	-	-
5	1.5.6.01.01.01.005	Akumulasi Penyusutan Pinjam Pakai	-	-	-	-	-	-	500,000.00	-	90,100,000.00	-	-	-	16,339,781.00	4,461,464,569.00	33,426,500.00
6	1.5.6.01.02.001	Akumulasi Penyusutan Aset Rusak Berat/Usang	3,086	4,484,911,269.00	4,535,744,788.00	-	-	-	-	-	-	-	-	-	11,185,560.00	167,843,400.00	391,634,600.00
7	1.5.6.01.02.002	Akumulasi Penyusutan Aset Yang Tidak Digunakan Dalam Operasional Pemerintah	2	559,470,000.00	-	156,653,840.00	-	-	-	-	-	-	-	-	8,645,100.00	77,805,900.00	354,449,100.00
8	1.5.6.01.02.003	Akumulasi Penyusutan Aset Lain-lain Lainnya	1	432,265,000.00	-	69,160,800.00	-	-	-	-	-	-	-	-			
		Jumlah	3,089	5,476,644,269.00	4,535,744,788.00	225,814,640.00	-	-	500,000.00	-	90,100,000.00	-	-	-	36,174,441.00	4,707,133,869.00	769,510,500.00

AKUMULASI AMORTISASI ASET TAK BERWUJUD
PROVINSI JAWA TENGAH

Tahun : 2019

Kode Lokasi : 010401
Keterangan : DINAS PERUMAHAN RAKYAT DAN KAWASAN PERMUKIMAN

No.		Uraian	Jumlah	Nilai Akhir Per 31 Desember 2019	Akumulasi Awal	Mutasi								Beban Penyusutan	Akumulasi Penyusutan	Nilai Buku Per 31 Desember 2019
						Masuk				Keluar						
						Hibah	Mutasi Masuk	Aset Lainnya	Koreksi Tambah	Ekstrakontabel	Mutasi Keluar	Aset Lainnya	Koreksi Kurang			
1	1.5.5.01.01.01.001	Akumulasi Amortisasi Goodwill	-	-	-	-	-	-	-	-	-	-	-	-	-	-
2	1.5.5.01.01.01.002	Akumulasi Amortisasi Lisensi dan Franchise	-	-	-	-	-	-	-	-	-	-	-	-	-	-
3	1.5.5.01.01.01.003	Akumulasi Amortisasi Hak Cipta	-	-	-	-	-	-	-	-	-	-	-	-	-	-
4	1.5.5.01.01.01.004	Akumulasi Amortisasi Hak Paten	-	-	-	-	-	-	-	-	-	-	-	-	-	-
5	1.5.5.01.01.01.005	Akumulasi Amortisasi Software	-	-	-	-	-	-	-	-	-	-	-	-	-	-
6	1.5.5.01.01.01.006	Akumulasi Amortisasi Kojian	-	-	-	-	-	-	-	-	-	-	-	-	-	-
7	1.5.5.01.01.01.007	Akumulasi Amortisasi Yang Mempunyai Nilai Sejarah/Budaya	-	-	-	-	-	-	-	-	-	-	-	-	-	-
8	1.5.5.01.01.01.008	Akumulasi Amortisasi Aset Tak Berwujud Lainnya	-	-	-	-	-	-	-	-	-	-	-	-	-	-
		Jumlah	-	-	-	-	-	-	-	-	-	-	-	-	-	-

AKUMULASI PENYUSUTAN ASET LAINNYA
PROVINSI JAWA TENGAH

Tahun : 2019

Kode Lokasi : 010401
Keterangan : DINAS PERUMAHAN RAKYAT DAN KAWASAN PERMUKIMAN

No.		Uraian	Jumlah	Nilai Akhir Per 31 Desember 2019	Akumulasi Awal	Mutasi									Beban Penyusutan	Akumulasi Penyusutan	Nilai Buku Per 31 Desember 2019
						Masuk			Keluar								
						Aset Tetap	Reklas Aset Lain	Koreksi Tambah	Aset Tetap	Reklas Pemanfaatan	Penjualan	Ganti Rugi	LAIN2	Koreksi			
1	1.5.6.01.01.01.001	Akumulasi Penyusutan Sewa	-	-	-	-	-	-	-	-	-	-	-	-	-	-	-
2	1.5.6.01.01.01.002	Akumulasi Penyusutan Kerja Sama Pemanfaatan	-	-	-	-	-	-	-	-	-	-	-	-	-	-	-
3	1.5.6.01.01.01.003	Akumulasi Penyusutan Bangun Serah Guna (BSG)	-	-	-	-	-	-	-	-	-	-	-	-	-	-	-
4	1.5.6.01.01.01.004	Akumulasi Penyusutan Kerja Sama Penyediaan Infrastruktur	-	-	-	-	-	-	-	-	-	-	-	-	-	-	-
5	1.5.6.01.01.01.005	Akumulasi Penyusutan Pinjam Pakai	-	-	-	-	-	-	-	-	446.500.032,00	-	-	-	-	-	-
6	1.5.6.01.01.02.001	Akumulasi Penyusutan Aset Rusak Berat/Usang	-	-	446.500.032,00	-	-	-	-	-	-	-	-	-	-	-	-
7	1.5.6.01.01.03.002	Akumulasi Penyusutan Aset Yang Tidak Digunakan Dalam Operasional Pemerintah	-	-	-	-	-	-	-	-	-	-	-	-	-	-	-
8	1.5.6.01.01.02.003	Akumulasi Penyusutan Aset Lain-lain Lainnya	-	-	-	-	-	-	-	-	-	-	-	-	-	-	-
		Jumlah	-	-	446.500.032,00	-	-	-	-	-	446.500.032,00	-	-	-	-	-	-

AKUMULASI AMORTISASI ASET TAK BERWUJUD
PROVINSI JAWA TENGAH

Tahun : 2019

Kode Lokasi : 010501
Keterangan : SATUAN POLISI PAMONG PRAJA

No.	Uraian	Jumlah	Nilai Akhir Per 31 Desember 2019	Akumulasi Awal	Mutasi								Beban Penyusutan	Akumulasi Penyusutan	Nilai Buku Per 31 Desember 2019
					Masuk				Keluar						
					Hibah	Mutasi Masuk	Aset Lainnya	Koreksi Tambah	Ekstrakontabel	Mutasi Keluar	Aset Lainnya	Koreksi Kurang			
1	1.5.5.01.01.01.001 Akumulasi Amortisasi Goodwill	-	-	-	-	-	-	-	-	-	-	-	-	-	-
2	1.5.5.01.01.01.002 Akumulasi Amortisasi Lisensi dan Franchise	-	-	-	-	-	-	-	-	-	-	-	-	-	-
3	1.5.5.01.01.01.003 Akumulasi Amortisasi Hak Cipta	-	-	-	-	-	-	-	-	-	-	-	-	-	-
4	1.5.5.01.01.01.004 Akumulasi Amortisasi Hak Paten	2	189,500,000.00	-	-	-	-	-	-	-	-	-	37,900,000.00	37,900,000.00	151,600,000.00
5	1.5.5.01.01.01.005 Akumulasi Amortisasi Software	-	-	-	-	-	-	-	-	-	-	-	-	-	-
6	1.5.5.01.01.01.006 Akumulasi Amortisasi Kajian	-	-	-	-	-	-	-	-	-	-	-	-	-	-
7	1.5.5.01.01.01.007 Akumulasi Amortisasi Yang Mempunyai Nilai Sejarah/Budaya	-	-	-	-	-	-	-	-	-	-	-	-	-	-
8	1.5.5.01.01.01.008 Akumulasi Amortisasi Aset Tak Berwujud Lainnya	-	-	-	-	-	-	-	-	-	-	-	-	-	-
	Jumlah	2	189,500,000.00	-	-	-	-	-	-	-	-	-	37,900,000.00	37,900,000.00	151,600,000.00

AKUMULASI PENYUSUTAN ASET LAINNYA
PROVINSI JAWA TENGAH

Tahun : 2019

Kode Lokasi : 010501
Keterangan : SATUAN POLISI PAMONG PRAJA

No.	Uraian	Jumlah	Nilai Akhir Per 31 Desember 2019	Akumulasi Awal	Mutasi									Beban Penyusutan	Akumulasi Penyusutan	Nilai Buku Per 31 Desember 2019
					Masuk			Keluar								
					Aset tetap	Reklas Aset Lain	Koreksi Tambah	Aset Tetap	Reklas Pemanfaatan	Penjualan	Ganti Rugi	LAIN2	Koreksi			
1	1.5.6.01.01.01.001 Akumulasi Penyusutan Sewa	-	-	-	-	-	-	-	-	-	-	-	-	-	-	-
2	1.5.6.01.01.01.002 Akumulasi Penyusutan Kerja Sama Pemanfaatan	-	-	-	-	-	-	-	-	-	-	-	-	-	-	-
3	1.5.6.01.01.01.003 Akumulasi Penyusutan Bangun Serah Guna (BSG)	-	-	-	-	-	-	-	-	-	-	-	-	-	-	-
4	1.5.6.01.01.01.004 Akumulasi Penyusutan Kerja Sama Penyediaan Infrastruktur	-	-	-	-	-	-	-	-	-	-	-	-	-	-	-
5	1.5.6.01.01.01.005 Akumulasi Penyusutan Pinjam Pakai	-	-	-	-	-	-	-	-	-	-	-	-	1,420,000.00	604,369,794.00	15,054,000.00
6	1.5.6.01.01.02.001 Akumulasi Penyusutan Aset Rusak Berat/Usang	337	619,423,794.00	602,949,794.00	-	-	-	-	-	-	-	-	-	-	-	-
7	1.5.6.01.01.02.002 Akumulasi Penyusutan Aset Yang Tidak Digunakan Dalam Operasional Pemerintah	-	-	-	-	-	-	-	-	-	-	-	-	-	-	-
8	1.5.6.01.01.02.003 Akumulasi Penyusutan Aset Lain-lain Lainnya	-	-	-	-	-	-	-	-	-	-	-	-	-	-	-
	Jumlah	337	619,423,794.00	602,949,794.00	-	-	-	-	-	-	-	-	-	1,420,000.00	604,369,794.00	15,054,000.00

AKUMULASI AMORTISASI ASET TAK BERWUJUD
PROVINSI JAWA TENGAH

Kode Lokasi : 010502
Keterangan : BADAN KESATUAN BANGSA DAN POLITIK

Tahun : 2019

No.	Uraian	Jumlah	Nilai Akhir Per 31 Desember 2019	Akumulasi Awal	Mutasi								Beban Penyusutan	Akumulasi Penyusutan	Nilai Buku Per 31 Desember 2019
					Masuk				Keluar						
					Hibah	Mutasi Masuk	Aset Lainnya	Koreksi Tambah	Ekstrakontabel	Mutasi Keluar	Aset Lainnya	Koreksi Kurang			
1	1.5.5.01.01.01.001 Akumulasi Amortisasi Goodwill	-	-	-	-	-	-	-	-	-	-	-	-	-	-
2	1.5.5.01.01.01.002 Akumulasi Amortisasi Lisensi dan Frenchise	-	-	-	-	-	-	-	-	-	-	-	-	-	-
3	1.5.5.01.01.01.003 Akumulasi Amortisasi Hak Cipta	-	-	-	-	-	-	-	-	-	-	-	-	-	-
4	1.5.5.01.01.01.004 Akumulasi Amortisasi Hak Paten	-	-	-	-	-	-	-	-	-	-	-	-	39,700,000.00	-
5	1.5.5.01.01.01.005 Akumulasi Amortisasi Software	1	39,700,000.00	39,700,000.00	-	-	-	-	-	-	-	-	-	-	-
6	1.5.5.01.01.01.006 Akumulasi Amortisasi Kajian	-	-	-	-	-	-	-	-	-	-	-	-	-	-
7	1.5.5.01.01.01.007 Akumulasi Amortisasi Yang Mempunyai Nilai Sejarah/Budaya	-	-	-	-	-	-	-	-	-	-	-	-	-	-
8	1.5.5.01.01.01.008 Akumulasi Amortisasi Aset Tak Berwujud Lainnya	-	-	-	-	-	-	-	-	-	-	-	-	-	-
	Jumlah	1	39,700,000.00	39,700,000.00	-	-	-	-	-	-	-	-	-	39,700,000.00	-

AKUMULASI PENYUSUTAN ASET LAINNYA
PROVINSI JAWA TENGAH

Kode Lokasi : 010502
Keterangan : BADAN KESATUAN BANGSA DAN POLITIK

Tahun : 2019

No.	Uraian	Jumlah	Nilai Akhir Per 31 Desember 2019	Akumulasi Awal	Mutasi									Beban Penyusutan	Akumulasi Penyusutan	Nilai Buku Per 31 Desember 2019
					Masuk			Keluar								
					Aset tetap	Reklas Aset Lain	Koreksi Tambah	Aset Tetap	Reklas Pemanfaatan	Penjualan	Ganti Rugi	LAINZ	Koreksi			
1	1.5.6.01.01.01.001 Akumulasi Penyusutan Sewa	-	-	-	-	-	-	-	-	-	-	-	-	-	-	-
2	1.5.6.01.01.01.002 Akumulasi Penyusutan Kerja Sama Pemanfaatan	-	-	-	-	-	-	-	-	-	-	-	-	-	-	-
3	1.5.6.01.01.01.003 Akumulasi Penyusutan Bangun Serah Guna (BSG)	-	-	-	-	-	-	-	-	-	-	-	-	-	-	-
4	1.5.6.01.01.01.004 Akumulasi Penyusutan Kerja Sama Penyediaan Infrastruktur	-	-	-	-	-	-	-	-	-	-	-	-	-	-	-
5	1.5.6.01.01.01.005 Akumulasi Penyusutan Pinjam Pakai	-	-	-	-	-	-	-	-	-	-	-	-	24,722,000.00	3,631,904,316.00	4,586,000.00
6	1.5.6.01.01.02.001 Akumulasi Penyusutan Aset Rusak Berat/Usang	863	3,636,490,316.00	3,607,182,316.00	-	-	-	-	-	-	-	-	-	-	-	-
7	1.5.6.01.01.02.002 Akumulasi Penyusutan Aset Yang Tidak Digunakan Dalam Operasional Pemerintah	-	-	-	-	-	-	-	-	-	-	-	-	-	-	-
8	1.5.6.01.01.02.003 Akumulasi Penyusutan Aset Lain-lain Lainnya	-	-	-	-	-	-	-	-	-	-	-	-	-	-	-
	Jumlah	863	3,636,490,316.00	3,607,182,316.00	-	-	-	-	-	-	-	-	-	24,722,000.00	3,631,904,316.00	4,586,000.00

AKUMULASI AMORTISASI ASET TAK BERWUJUD
PROVINSI JAWA TENGAH

Kode Lokasi : 010601
Keterangan : DINAS SOSIAL

Tahun : 2015

No	Uraian	Jumlah	Nilai Akhir Per 31 Desember 2019	Akumulasi Awal	Mutasi								Beban Penyusutan	Akumulasi Penyusutan	Nilai Buku Per 31 Desember 2019
					Masuk				Keluar						
					Hibah	Mutasi Masuk	Aset Lainnya	Koreksi Tambah	Ekstrakontabel	Mutasi Keluar	Aset Lainnya	Koreksi Kurang			
1	1.5.5.01.01.01.001 Akumulasi Amortisasi Goodwill	-	-	-	-	-	-	-	-	-	-	-	-	-	-
2	1.5.5.01.01.01.002 Akumulasi Amortisasi Lisensi dan Franchise	-	-	-	-	-	-	-	-	-	-	-	-	-	-
3	1.5.5.01.01.01.003 Akumulasi Amortisasi Hak Cipta	-	-	-	-	-	-	-	-	-	-	-	-	-	-
4	1.5.5.01.01.01.004 Akumulasi Amortisasi Hak Paten	-	-	-	-	-	-	-	-	-	-	-	-	-	-
5	1.5.5.01.01.01.005 Akumulasi Amortisasi Software	6	494,700,500.00	341,393,133.33	-	-	-	-	-	-	-	-	90,407,966.67	431,801,100.00	62,899,400.00
6	1.5.5.01.01.01.006 Akumulasi Amortisasi Kajian	-	-	-	-	-	-	-	-	-	-	-	-	-	-
7	1.5.5.01.01.01.007 Akumulasi Amortisasi Yang Mempunyai Nilai Sejarah/Budaya	-	-	-	-	-	-	-	-	-	-	-	-	-	-
8	1.5.5.01.01.01.008 Akumulasi Amortisasi Aset Tak Berwujud Lainnya	-	-	-	-	-	-	-	-	-	-	-	-	-	-
	Jumlah	6	494,700,500.00	341,393,133.33	-	-	-	-	-	-	-	-	90,407,966.67	431,801,100.00	62,899,400.00

AKUMULASI PENYUSUTAN ASET LAINNYA
PROVINSI JAWA TENGAH

Kode Lokasi : 010601
Keterangan : DINAS SOSIAL

Tahun : 2019

No.	Uraian	Jumlah	Nilai Akhir Per 31 Desember 2019	Akumulasi Awal	Mutasi									Beban Penyusutan	Akumulasi Penyusutan	Nilai Buku Per 31 Desember 2019
					Masuk			Keluar								
					Aset tetap	Reklas Aset Lain	Koreksi Tambah	Aset Tetap	Reklas Pemanfaatan	Penjualan	Ganti Rugi	LAIN2	Koreksi			
1	1.5.6.01.01.01.001 Akumulasi Penyusutan Sewa	-	-	-	-	-	-	-	-	-	-	-	-	-	-	-
2	1.5.6.01.01.01.002 Akumulasi Penyusutan Kerja Sama Pemanfaatan	-	-	-	-	-	-	-	-	-	-	-	-	-	-	-
3	1.5.6.01.01.01.003 Akumulasi Penyusutan Bangun Serah Guna (BSG)	-	-	-	-	-	-	-	-	-	-	-	-	-	-	-
4	1.5.6.01.01.01.004 Akumulasi Penyusutan Kerja Sama Penyediaan Infrastruktur	-	-	-	-	-	-	-	-	-	-	-	-	-	-	-
5	1.5.6.01.01.01.005 Akumulasi Penyusutan Pinjam Pakai	-	-	-	-	-	-	-	-	-	-	-	-	-	-	-
6	1.5.6.01.01.02.001 Akumulasi Penyusutan Aset Rusak Berat/Usang	7,030	4,056,673,860.00	3,966,102,909.00	10,000,000.00	-	-	4,000,000.00	-	23,000,000.00	-	-	-	6,803,350.00	3,955,906,259.00	100,767,401.00
7	1.5.6.01.01.02.002 Akumulasi Penyusutan Aset Yang Tidak Digunakan Dalam Operasional Pemerintah	-	-	-	-	-	-	-	-	-	-	-	-	-	-	-
8	1.5.6.01.01.02.003 Akumulasi Penyusutan Aset Lain-lain Lainnya	-	-	-	-	-	-	-	-	-	-	-	-	-	-	-
	Jumlah	7,030	4,056,673,860.00	3,966,102,909.00	10,000,000.00	-	-	4,000,000.00	-	23,000,000.00	-	-	-	6,803,350.00	3,955,906,259.00	100,767,401.00

AKUMULASI AMORTISASI ASET TAK BERWUJUD
PROVINSI JAWA TENGAH

Tahun : 2019

Kode Lokasi : 010602
Keterangan : SEKRETARIAT BADAN PENANGGULANGAN BENCANA

No.	Uraian	Jumlah	Nilai Akhir Per 31 Desember 2019	Akumulasi Awal	Mutasi								Beban Penyusutan	Akumulasi Penyusutan	Nilai Buku Per 31 Desember 2019
					Masuk				Keluar						
					Hibah	Mutasi Masuk	Aset Lainnya	Koreksi Tambah	Ekstrakontabel	Mutasi Keluar	Aset Lainnya	Koreksi Kurang			
1	1.5.5.01.01.01.001 Akumulasi Amortisasi Goodwill	-	-	-	-	-	-	-	-	-	-	-	-	-	-
2	1.5.5.01.01.01.002 Akumulasi Amortisasi Lisensi dan Franchise	-	-	-	-	-	-	-	-	-	-	-	-	-	-
3	1.5.5.01.01.01.003 Akumulasi Amortisasi Hak Cipta	-	-	-	-	-	-	-	-	-	-	-	-	-	-
4	1.5.5.01.01.01.004 Akumulasi Amortisasi Hak Paten	-	-	-	-	-	-	-	-	-	-	-	-	-	-
5	1.5.5.01.01.01.005 Akumulasi Amortisasi Software	-	-	-	-	-	-	-	-	-	-	-	-	-	-
6	1.5.5.01.01.01.006 Akumulasi Amortisasi Kajian	-	-	-	-	-	-	-	-	-	-	-	-	-	-
7	1.5.5.01.01.01.007 Akumulasi Amortisasi Yang Mempunyai Nilai Sejarah/Budaya	-	-	-	-	-	-	-	-	-	-	-	-	-	-
8	1.5.5.01.01.01.008 Akumulasi Amortisasi Aset Tak Berwujud Lainnya	-	-	-	-	-	-	-	-	-	-	-	-	-	-
	Jumlah	-	-	-	-	-	-	-	-	-	-	-	-	-	-

AKUMULASI PENYUSUTAN ASET LAINNYA
PROVINSI JAWA TENGAH

Tahun : 2019

Kode Lokasi : 010602
Keterangan : SEKRETARIAT BADAN PENANGGULANGAN BENCANA

No.	Uraian	Jumlah	Nilai Akhir Per 31 Desember 2019	Akumulasi Awal	Mutasi									Beban Penyusutan	Akumulasi Penyusutan	Nilai Buku Per 31 Desember 2019
					Masuk			Keluar								
					Aset tetap	Reklas Aset Lain	Koreksi Tambah	Aset Tetap	Reklas Pemanfaatan	Penjualan	Ganti Rugi	LAIN2	Koreksi			
1	1.5.6.01.01.01.001 Akumulasi Penyusutan Sewa	-	-	-	-	-	-	-	-	-	-	-	-	-	-	-
2	1.5.6.01.01.01.002 Akumulasi Penyusutan Kerja Sama Pemanfaatan	-	-	-	-	-	-	-	-	-	-	-	-	-	-	-
3	1.5.6.01.01.01.003 Akumulasi Penyusutan Bangun Serah Guna (BSG)	-	-	-	-	-	-	-	-	-	-	-	-	-	-	-
4	1.5.6.01.01.01.004 Akumulasi Penyusutan Kerja Sama Penyediaan Infrastruktur	-	-	-	-	-	-	-	-	-	-	-	-	-	-	-
5	1.5.6.01.01.01.005 Akumulasi Penyusutan Pinjam Pakai	-	-	-	-	-	-	-	-	-	-	-	-	-	-	-
6	1.5.6.01.01.02.001 Akumulasi Penyusutan Aset Rusak Berat/Usang	-	-	-	-	-	-	-	-	-	-	-	-	-	-	-
7	1.5.6.01.01.02.002 Akumulasi Penyusutan Aset Yang Tidak Digunakan Dalam Operasional Pemerintah	-	-	-	-	-	-	-	-	-	-	-	-	-	-	-
8	1.5.6.01.01.02.003 Akumulasi Penyusutan Aset Lain-lain Lainnya	-	-	-	-	-	-	-	-	-	-	-	-	-	-	-
	Jumlah	-	-	-	-	-	-	-	-	-	-	-	-	-	-	-

AKUMULASI AMORTISASI ASET TAK BERWUJUD
PROVINSI JAWA TENGAH

Kode Lokasi : 020101
Keterangan : DINAS TENAGA KERJA DAN TRANSMIGRASI

Tahun : 2019

No.	Uraian	Jumlah	Nilai Akhir Per 31 Desember 2019	Akumulasi Awal	Mutasi								Beban Penyusutan	Akumulasi Penyusutan	Nilai Buku Per 31 Desember 2019
					Masuk				Keluar						
					Hibah	Mutasi Masuk	Aset Lainnya	Koreksi Tambah	Ekstrakontabel	Mutasi Keluar	Aset Lainnya	Koreksi Kurang			
1	1.5.5.01.01.01.001 Akumulasi Amortisasi Goodwill	-	-	-	-	-	-	-	-	-	-	-	-	-	-
2	1.5.5.01.01.01.002 Akumulasi Amortisasi Lisensi dan Freechise	-	-	-	-	-	-	-	-	-	-	-	-	-	-
3	1.5.5.01.01.01.003 Akumulasi Amortisasi Hak Cipta	-	-	-	-	-	-	-	-	-	-	-	-	-	-
4	1.5.5.01.01.01.004 Akumulasi Amortisasi Hak Paten	-	-	-	-	-	-	-	-	-	-	-	-	-	-
5	1.5.5.01.01.01.005 Akumulasi Amortisasi Software	11	597,840,000.00	-	-	-	-	70,718,000.00	-	-	-	-	119,568,000.00	190,286,000.00	407,554,000.00
6	1.5.5.01.01.01.006 Akumulasi Amortisasi Kajian	-	-	-	-	-	-	-	-	-	-	-	-	-	-
7	1.5.5.01.01.01.007 Akumulasi Amortisasi Yang Mempunyai Nilai Sejarah/Budaya	-	-	-	-	-	-	-	-	-	-	-	-	-	-
8	1.5.5.01.01.01.008 Akumulasi Amortisasi Aset Tak Berwujud Lainnya	-	-	-	-	-	-	-	-	-	-	-	-	-	-
	Jumlah	11	597,840,000.00	-	-	-	-	70,718,000.00	-	-	-	-	119,568,000.00	190,286,000.00	407,554,000.00

AKUMULASI PENYUSUTAN ASET LAINNYA
PROVINSI JAWA TENGAH

Kode Lokasi : 020101
Keterangan : DINAS TENAGA KERJA DAN TRANSMIGRASI

Tahun : 2019

No.	Uraian	Jumlah	Nilai Akhir Per 31 Desember 2019	Akumulasi Awal	Mutasi									Beban Penyusutan	Akumulasi Penyusutan	Nilai Buku Per 31 Desember 2019
					Masuk			Keluar								
					Aset tetap	Reklas Aset Lain	Koreksi Tambah	Aset Tetap	Reklas Pemanfaatan	Penjualan	Ganti Rugi	LAIN2	Koreksi			
1	1.5.6.01.01.01.001 Akumulasi Penyusutan Sewa	-	-	-	-	-	-	-	-	-	-	-	-	-	-	-
2	1.5.6.01.01.01.002 Akumulasi Penyusutan Kerja Sama Pemanfaatan	-	-	-	-	-	-	-	-	-	-	-	-	-	-	-
3	1.5.6.01.01.01.003 Akumulasi Penyusutan Bangun Gesah Guna (BSG)	-	-	-	-	-	-	-	-	-	-	-	-	-	-	-
4	1.5.6.01.01.01.004 Akumulasi Penyusutan Kerja Sama Penyediaan Infrastruktur	-	-	-	-	-	-	-	-	-	-	-	-	-	-	-
5	1.5.6.01.01.01.005 Akumulasi Penyusutan Pinjam Pakai	-	-	-	-	-	-	-	-	-	-	-	-	-	-	-
6	1.5.6.01.01.02.001 Akumulasi Penyusutan Aset Rusak Berat/Usang	13,009	7,935,532,721.00	7,884,830,846.00	-	-	-	-	-	-	-	-	-	24,593,541.66	7,909,424,187.66	26,108,533.34
7	1.5.6.01.01.02.002 Akumulasi Penyusutan Aset Yang Tidak Digunakan Dalam Operasional Pemerintah	-	-	-	-	-	-	-	-	-	-	-	-	-	-	-
8	1.5.6.01.01.02.003 Akumulasi Penyusutan Aset Lain-lain Lainnya	-	-	-	-	-	-	-	-	-	-	-	-	-	-	-
	Jumlah	13,009	7,935,532,721.00	7,884,830,846.00	-	-	-	-	-	-	-	-	-	24,593,541.66	7,909,424,187.66	26,108,533.34

AKUMULASI AMORTISASI ASET TAK BERWUJUD
PROVINSI JAWA TENGAH

Tahun 2019

Kode Lokasi : 020201
Keterangan : DINAS PEMBERDAYAAN PEREMPUAN, PERLINDUNGAN ANAK, PENGENDALIAN PENDUDUK DAN KELUARGA BERENCANA

No.		Uraian	Jumlah	Nilai Akhir Per 31 Desember 2019	Akumulasi Awal	Mutasi								Beban Penyusutan	Akumulasi Penyusutan	Nilai Buku Per 31 Desember 2019
						Masuk				Keluar						
						Hibah	Mutasi Masuk	Aset Lainnya	Koreksi Tambah	Ekstrakontabel	Mutasi Keluar	Aset Lainnya	Koreksi Kurang			
1	1.5.5.01.01.01.001	Akumulasi Amortisasi Goodwill	-	-	-	-	-	-	-	-	-	-	-	-	-	-
2	1.5.5.01.01.01.002	Akumulasi Amortisasi Lisensi dan Frenchise	-	-	-	-	-	-	-	-	-	-	-	-	-	-
3	1.5.5.01.01.01.003	Akumulasi Amortisasi Hak Cipta	-	-	-	-	-	-	-	-	-	-	-	-	-	-
4	1.5.5.01.01.01.004	Akumulasi Amortisasi Hak Paten	-	-	-	-	-	-	-	-	-	-	-	-	191,445,000.00	-
5	1.5.5.01.01.01.005	Akumulasi Amortisasi Software	3	191,445,000.00	191,445,000.00	-	-	-	-	-	-	-	-	-	-	-
6	1.5.5.01.01.01.006	Akumulasi Amortisasi Kajian	-	-	-	-	-	-	-	-	-	-	-	-	-	-
7	1.5.5.01.01.01.007	Akumulasi Amortisasi Yang Mempunyai Nilai Sejarah/Budaya	-	-	-	-	-	-	-	-	-	-	-	-	-	-
8	1.5.5.01.01.01.008	Akumulasi Amortisasi Aset Tak Berwujud Lainnya	-	-	-	-	-	-	-	-	-	-	-	-	-	-
		Jumlah	3	191,445,000.00	191,445,000.00	-	-	-	-	-	-	-	-	-	191,445,000.00	-

AKUMULASI PENYUSUTAN ASET LAINNYA
PROVINSI JAWA TENGAH

Tahun : 2019

Kode Lokasi : 020201
Keterangan : DINAS PEMBERDAYAAN PEREMPUAN, PERLINDUNGAN ANAK, PENGENDALIAN PENDUDUK DAN KELUARGA BERENCANA

No.		Uraian	Jumlah	Nilai Akhir Per 31 Desember 2019	Akumulasi Awal	Mutasi									Beban Penyusutan	Akumulasi Penyusutan	Nilai Buku Per 31 Desember 2019
						Masuk			Keluar								
						Aset tetap	Reklas Aset Lain	Koreksi Tambah	Aset Tetap	Reklas Pemanfaatan	Penjualan	Ganti Rugi	LAIN2	Koreksi			
1	1.5.6.01.01.01.001	Akumulasi Penyusutan Sewa	-	-	-	-	-	-	-	-	-	-	-	-	-	-	-
2	1.5.6.01.01.01.003	Akumulasi Penyusutan Kerja Sama Pemanfaatan	-	-	-	-	-	-	-	-	-	-	-	-	-	-	-
3	1.5.6.01.01.01.003	Akumulasi Penyusutan Bangun Serah Guna (BSG)	-	-	-	-	-	-	-	-	-	-	-	-	-	-	-
4	1.5.6.01.01.01.004	Akumulasi Penyusutan Kerja Sama Penyediaan Infrastruktur	-	-	-	-	-	-	-	-	-	-	-	-	-	-	-
5	1.5.6.01.01.01.005	Akumulasi Penyusutan Pinjam Pakai	-	-	-	-	-	-	-	-	-	-	-	-	-	20,659,000.00	-
6	1.5.6.01.01.02.001	Akumulasi Penyusutan Aset Rusak Berat/Usang	30	20,659,000.00	20,659,000.00	-	-	-	-	-	-	-	-	-	-	-	-
7	1.5.6.01.01.02.002	Akumulasi Penyusutan Aset Yang Tidak Digunakan Dalam Operasional Pemerintah	-	-	-	-	-	-	-	-	-	-	-	-	-	-	-
8	1.5.6.01.01.02.003	Akumulasi Penyusutan Aset Lain-lain Lainnya	-	-	-	-	-	-	-	-	-	-	-	-	-	-	-
		Jumlah	30	20,659,000.00	20,659,000.00	-	-	-	-	-	-	-	-	-	-	20,659,000.00	-

AKUMULASI AMORTISASI ASET TAK BERWUJUD
PROVINSI JAWA TENGAH

Kode Lokasi : 020301
Keterangan : DINAS LINGKUNGAN HIDUP DAN KEHUTANAN

Tahun : 2019

No.	Uraian	Jumlah	Nilai Akhir Per 31 Desember 2019	Akumulasi Awal	Mutasi								Beban Penyusutan	Akumulasi Penyusutan	Nilai Buku Per 31 Desember 2019
					Masuk				Keluar						
					Hibah	Mutasi Masuk	Aset Lainnya	Koreksi Tambah	Ekstrakontabel	Mutasi Keluar	Aset Lainnya	Koreksi Kurang			
1	1.5.5.01.01.01.001 Akumulasi Amortisasi Goodwill	-	-	-	-	-	-	-	-	-	-	-	-	-	-
2	1.5.5.01.01.01.002 Akumulasi Amortisasi Lisensi dan Frenchise	-	-	-	-	-	-	-	-	-	-	-	-	-	-
3	1.5.5.01.01.01.003 Akumulasi Amortisasi Hak Cipta	-	-	-	-	-	-	-	-	-	-	-	-	-	-
4	1.5.5.01.01.01.004 Akumulasi Amortisasi Hak Paten	-	-	-	-	-	-	-	-	-	-	-	-	-	-
5	1.5.5.01.01.01.005 Akumulasi Amortisasi Software	-	-	-	-	-	-	-	-	-	-	-	-	-	-
6	1.5.5.01.01.01.006 Akumulasi Amortisasi Kajian	-	-	-	-	-	-	-	-	-	-	-	-	-	-
7	1.5.5.01.01.01.007 Akumulasi Amortisasi Yang Mempunyai Nilai Sejarah/Budaya	-	-	-	-	-	-	-	-	-	-	-	-	-	-
8	1.5.5.01.01.01.008 Akumulasi Amortisasi Aset Tak Berwujud Lainnya	-	-	-	-	-	-	-	-	-	-	-	-	-	-
	Jumlah	-	-	-	-	-	-	-	-	-	-	-	-	-	-

AKUMULASI PENYUSUTAN ASET LAINNYA
PROVINSI JAWA TENGAH

Kode Lokasi : 020301
Keterangan : DINAS LINGKUNGAN HIDUP DAN KEHUTANAN

Tahun : 2019

No.	Uraian	Jumlah	Nilai Akhir Per 31 Desember 2019	Akumulasi Awal	Mutasi									Beban Penyusutan	Akumulasi Penyusutan	Nilai Buku Per 31 Desember 2019
					Masuk			Keluar								
					Aset tetap	Reklas Aset Lain	Koreksi Tambah	Aset Tetap	Reklas Pemanfaatan	Penjualan	Ganti Rugi	LAIN2	Koreksi			
1	1.5.6.01.01.01.001 Akumulasi Penyusutan Sewa	-	-	-	-	-	-	-	-	-	-	-	-	-	-	-
2	1.5.6.01.01.01.002 Akumulasi Penyusutan Kerja Sama Pemanfaatan	-	-	-	-	-	-	-	-	-	-	-	-	-	-	-
3	1.5.6.01.01.01.003 Akumulasi Penyusutan Bangun Serah Guna (BSG)	-	-	-	-	-	-	-	-	-	-	-	-	-	-	-
4	1.5.6.01.01.01.004 Akumulasi Penyusutan Kerja Sama Penyediaan Infrastruktur	-	-	-	-	-	-	-	-	-	-	-	-	-	-	-
5	1.5.6.01.01.01.005 Akumulasi Penyusutan Pinjam Pakai	-	-	-	-	-	-	-	-	-	-	-	-	11,551,999.22	3,167,529,041.00	15,185,000.00
6	1.5.6.01.01.02.001 Akumulasi Penyusutan Aset Rusak Berat/Usang	1,337	3,202,714,041.00	3,175,977,041.78	-	-	-	-	-	-	-	-	-	-	-	-
7	1.5.6.01.01.02.002 Akumulasi Penyusutan Aset Yang Tidak Digunakan Dalam Operasional Pemerintah	-	-	-	-	-	-	-	-	-	-	-	-	-	-	-
8	1.5.6.01.01.02.003 Akumulasi Penyusutan Aset Lain-lain Lainnya	-	-	-	-	-	-	-	-	-	-	-	-	-	-	-
	Jumlah	1,337	3,202,714,041.00	3,175,977,041.78	-	-	-	-	-	-	-	-	-	11,551,999.22	3,167,529,041.00	15,185,000.00

AKUMULASI AMORTISASI ASET TAK BERWUJUD
PROVINSI JAWA TENGAH

Kode Lokasi : 020401
Keterangan : DINAS KETAHANAN PANGAN

Tahun : 2019

No		Uraian	Jumlah	Nilai Akhir Per 31 Desember 2019	Akumulasi Awal	Mutasi								Beban Penyusutan	Akumulasi Penyusutan	Nilai Buku Per 31 Desember 2019
						Masuk				Keluar						
						Hibah	Mutasi Masuk	Aset Lainnya	Koreksi Tambah	Ekstrakontabel	Mutasi Keluar	Aset Lainnya	Koreksi Kurang			
1	1.5.5.01.01.01.001	Akumulasi Amortisasi Goodwill	-	-	-	-	-	-	-	-	-	-	-	-	-	-
2	1.5.5.01.01.01.002	Akumulasi Amortisasi Lisensi dan Franchise	-	-	-	-	-	-	-	-	-	-	-	-	-	-
3	1.5.5.01.01.01.003	Akumulasi Amortisasi Hak Cipta	-	-	-	-	-	-	-	-	-	-	-	-	-	-
4	1.5.5.01.01.01.004	Akumulasi Amortisasi Hak Paten	-	-	-	-	-	-	-	-	-	-	-	-	-	-
5	1.5.5.01.01.01.005	Akumulasi Amortisasi Software	2	195,580,000.00	195,580,000.00	-	-	-	-	-	-	-	-	-	195,580,000.00	-
6	1.5.5.01.01.01.006	Akumulasi Amortisasi Kajian	-	-	-	-	-	-	-	-	-	-	-	-	-	-
7	1.5.5.01.01.01.007	Akumulasi Amortisasi Yang Mempunyai Nilai Sejarah/Budaya	-	-	-	-	-	-	-	-	-	-	-	-	-	-
8	1.5.5.01.01.01.008	Akumulasi Amortisasi Aset Tak Berwujud Lainnya	-	-	-	-	-	-	-	-	-	-	-	-	-	-
		Jumlah	2	195,580,000.00	195,580,000.00	-	-	-	-	-	-	-	-	-	195,580,000.00	-

AKUMULASI PENYUSUTAN ASET LAINNYA
PROVINSI JAWA TENGAH

Kode Lokasi : 020401
Keterangan : DINAS KETAHANAN PANGAN

Tahun : 2019

No.		Uraian	Jumlah	Nilai Akhir Per 31 Desember 2019	Akumulasi Awal	Mutasi										Beban Penyusutan	Akumulasi Penyusutan	Nilai Buku Per 31 Desember 2019
						Masuk			Keluar									
						Aset tetap	Reklas Aset Lain	Koreksi Tambah	Aset Tetap	Reklas Pemanfaatan	Penjualan	Ganti Rugi	LAIN2	Koreksi				
1	1.5.6.01.01.01.001	Akumulasi Penyusutan Sewa	-	-	-	-	-	-	-	-	-	-	-	-	-	-	-	-
2	1.5.6.01.01.01.002	Akumulasi Penyusutan Kerja Sama Pemanfaatan	-	-	-	-	-	-	-	-	-	-	-	-	-	-	-	-
3	1.5.6.01.01.01.003	Akumulasi Penyusutan Bangun Serah Guna (BSG)	-	-	-	-	-	-	-	-	-	-	-	-	-	-	-	-
4	1.5.6.01.01.01.004	Akumulasi Penyusutan Kerja Sama Penyediaan Infrastruktur	-	-	-	-	-	-	-	-	-	-	-	-	-	-	-	-
5	1.5.6.01.01.01.005	Akumulasi Penyusutan Pinjam Pakai	-	-	-	-	-	-	-	-	-	-	-	-	-	-	-	-
6	1.5.6.01.01.02.001	Akumulasi Penyusutan Aset Rusak Berat/Usang	-	-	-	370,000,000.00	-	-	-	-	370,000,000.00	-	-	-	-	-	-	-
7	1.5.6.01.01.02.002	Akumulasi Penyusutan Aset Yang Tidak Digunakan Dalam Operasional Pemerintah	-	-	-	-	-	-	-	-	-	-	-	-	-	-	-	-
8	1.5.6.01.01.02.003	Akumulasi Penyusutan Aset Lain-lain Lainnya	-	-	-	-	-	-	-	-	-	-	-	-	-	-	-	-
		Jumlah	-	-	-	370,000,000.00	-	-	-	-	370,000,000.00	-	-	-	-	-	-	-

AKUMULASI AMORTISASI ASET TAK BERWUJUD
PROVINSI JAWA TENGAH

Tahun : 2019

Kode Lokasi : 020501
Keterangan : DINAS PEMBERDAYAAN MASYARAKAT, DESA, KEPENDUDUKAN DAN PENCATATAN SIPIL

No.	Uraian	Jumlah	Nilai Akhir Per 31 Desember 2019	Akumulasi Awal	Mutasi								Beban Penyusutan	Akumulasi Penyusutan	Nilai Buku Per 31 Desember 2019
					Masuk				Keluar						
					Hibah	Mutasi Masuk	Aset Lainnya	Koreksi Tambah	Ekstrakontabel	Mutasi Keluar	Aset Lainnya	Koreksi Kurang			
1	1.5.5.01.01.01.001 Akumulasi Amortisasi Goodwill	-	-	-	-	-	-	-	-	-	-	-	-	-	-
2	1.5.5.01.01.01.002 Akumulasi Amortisasi Lisensi dan Franchise	-	-	-	-	-	-	-	-	-	-	-	-	-	-
3	1.5.5.01.01.01.003 Akumulasi Amortisasi Hak Cipta	-	-	-	-	-	-	-	-	-	-	-	-	-	-
4	1.5.5.01.01.01.004 Akumulasi Amortisasi Hak Paten	-	-	-	-	-	-	-	-	-	-	-	24,989,800.00	55,554,400.00	69,394,600.00
5	1.5.5.01.01.01.005 Akumulasi Amortisasi Software	2	124,949,000.00	30,564,600.00	-	-	-	-	-	-	-	-	-	-	-
6	1.5.5.01.01.01.006 Akumulasi Amortisasi Kajian	-	-	-	-	-	-	-	-	-	-	-	-	-	-
7	1.5.5.01.01.01.007 Akumulasi Amortisasi Yang Mempunyai Nilai Sejarah/Budaya	-	-	-	-	-	-	-	-	-	-	-	-	-	-
8	1.5.5.01.01.01.008 Akumulasi Amortisasi Aset Tak Berwujud Lainnya	-	-	-	-	-	-	-	-	-	-	-	-	-	-
	Jumlah	2	124,949,000.00	30,564,600.00	-	-	-	-	-	-	-	-	24,989,800.00	55,554,400.00	69,394,600.00

AKUMULASI PENYUSUTAN ASET LAINNYA
PROVINSI JAWA TENGAH

Tahun : 2019

Kode Lokasi : 020501
Keterangan : DINAS PEMBERDAYAAN MASYARAKAT, DESA, KEPENDUDUKAN DAN PENCATATAN SIPIL

No.	Uraian	Jumlah	Nilai Akhir Per 31 Desember 2019	Akumulasi Awal	Mutasi									Beban Penyusutan	Akumulasi Penyusutan	Nilai Buku Per 31 Desember 2019
					Masuk			Keluar								
					Aset tetap	Reklas Aset Lain	Koreksi Tambah	Aset Tetap	Reklas Pemanfaatan	Penjualan	Ganti Rugi	LAIN2	Koreksi			
1	1.5.6.01.01.01.001 Akumulasi Penyusutan Sewa	-	-	-	-	-	-	-	-	-	-	-	-	-	-	-
2	1.5.6.01.01.01.002 Akumulasi Penyusutan Kerja Sama Pemanfaatan	-	-	-	-	-	-	-	-	-	-	-	-	-	-	-
3	1.5.6.01.01.01.003 Akumulasi Penyusutan Bangun Serah Guna (BSG)	-	-	-	-	-	-	-	-	-	-	-	-	-	-	-
4	1.5.6.01.01.01.004 Akumulasi Penyusutan Kerja Sama Penyediaan Infrastruktur	-	-	-	-	-	-	-	-	-	-	-	-	-	-	-
5	1.5.6.01.01.01.005 Akumulasi Penyusutan Pinjam Pakai	-	-	-	-	-	-	-	-	-	-	-	-	-	-	-
6	1.5.6.01.01.02.001 Akumulasi Penyusutan Aset Rusak Berat/Usang	-	-	369,908,212.00	-	-	-	-	-	369,908,212.00	-	-	-	-	-	-
7	1.5.6.01.01.02.002 Akumulasi Penyusutan Aset Yang Tidak Digunakan Dalam Operasional Pemerintah	-	-	-	-	-	-	-	-	-	-	-	-	-	-	-
8	1.5.6.01.01.02.003 Akumulasi Penyusutan Aset Lain-lain Lainnya	-	-	-	-	-	-	-	-	-	-	-	-	-	-	-
	Jumlah	-	-	369,908,212.00	-	-	-	-	-	369,908,212.00	-	-	-	-	-	-

AKUMULASI AMORTISASI ASET TAK BERWUJUD
PROVINSI JAWA TENGAH

Kode Lokasi : 020501
Keterangan : DINAS PERHUBUNGAN

Tahun : 2019

No.	Uraian	Jumlah	Nilai Akhir Per 31 Desember 2019	Akumulasi Awal	Mutasi								Beban Penyusutan	Akumulasi Penyusutan	Nilai Buku Per 31 Desember 2019
					Masuk				Keluar						
					Hibah	Mutasi Masuk	Aset Lainnya	Koreksi Tambah	Ekstrakontabel	Mutasi Keluar	Aset Lainnya	Koreksi Kurang			
1	1.5.5.01.01.01.001 Akumulasi Amortisasi Goodwill	-	-	-	-	-	-	-	-	-	-	-	-	-	-
2	1.5.5.01.01.01.002 Akumulasi Amortisasi Lisensi dan Franchise	-	-	-	-	-	-	-	-	-	-	-	-	-	-
3	1.5.5.01.01.01.003 Akumulasi Amortisasi Hak Cipta	-	-	-	-	-	-	-	-	-	-	-	-	-	-
4	1.5.5.01.01.01.004 Akumulasi Amortisasi Hak Paten	-	-	-	-	-	-	-	-	-	-	-	-	-	-
5	1.5.5.01.01.01.005 Akumulasi Amortisasi Software	-	-	-	-	-	-	-	-	-	-	-	-	-	-
6	1.5.5.01.01.01.006 Akumulasi Amortisasi Kajian	-	-	-	-	-	-	-	-	-	-	-	-	-	-
7	1.5.5.01.01.01.007 Akumulasi Amortisasi Yang Mempunyai Nilai Sejarah/Budaya	-	-	-	-	-	-	-	-	-	-	-	-	-	-
8	1.5.5.01.01.01.008 Akumulasi Amortisasi Aset Tak Berwujud Lainnya	1	43,457,500.00	17,383,000.00	-	-	-	-	-	-	-	-	8,691,500.00	26,074,500.00	17,383,000.00
Jumlah		1	43,457,500.00	17,383,000.00	-	-	-	-	-	-	-	-	8,691,500.00	26,074,500.00	17,383,000.00

AKUMULASI PENYUSUTAN ASET LAINNYA
PROVINSI JAWA TENGAH

Kode Lokasi : 020501
Keterangan : DINAS PERHUBUNGAN

Tahun : 2019

No.	Uraian	Jumlah	Nilai Akhir Per 31 Desember 2019	Akumulasi Awal	Mutasi									Beban Penyusutan	Akumulasi Penyusutan	Nilai Buku Per 31 Desember 2019
					Masuk			Keluar								
					Aset tetap	Reklas Aset Lain	Koreksi Tambah	Aset Tetap	Reklas Pemanfaatan	Penjualan	Ganti Rugi	LAIN2	Koreksi			
1	1.5.6.01.01.01.001 Akumulasi Penyusutan Sewa	-	-	-	-	-	-	-	-	-	-	-	-	-	-	-
2	1.5.6.01.01.01.002 Akumulasi Penyusutan Kerja Sama Pemanfaatan	-	-	-	-	-	-	-	-	-	-	-	-	-	-	-
3	1.5.6.01.01.01.003 Akumulasi Penyusutan Bangun Serah Guna (BSG)	-	-	-	-	-	-	-	-	-	-	-	-	-	-	-
4	1.5.6.01.01.01.004 Akumulasi Penyusutan Kerja Sama Penyediaan Infrastruktur	-	-	-	-	-	-	-	-	-	-	-	-	-	-	-
5	1.5.6.01.01.01.005 Akumulasi Penyusutan Pinjam Pakai	-	-	-	-	-	-	-	-	-	-	-	-	-	-	-
6	1.5.6.01.01.02.001 Akumulasi Penyusutan Aset Rusak Berat/Usang	587	10,279,057,152.00	10,687,299,500.00	51,658,880.00	-	-	-	-	3,386,435,207.00	-	-	224,169,062.30	326,533,011.94	8,464,865,722.64	1,824,166,429.36
7	1.5.6.01.01.02.002 Akumulasi Penyusutan Aset Yang Tidak Digunakan Dalam Operasional Pemerintah	-	-	-	-	-	-	-	-	-	-	-	-	-	-	-
8	1.5.6.01.01.02.003 Akumulasi Penyusutan Aset Lain-lain Lainnya	24	672,544,350.00	-	448,764,360.00	-	-	-	-	-	-	-	-	13,598,920.00	462,363,280.00	210,181,070.00
Jumlah		611	10,951,596,502.00	10,687,299,500.00	500,421,240.00	-	-	-	-	2,386,435,207.00	-	-	224,169,062.30	340,132,531.94	8,917,249,002.64	2,034,347,499.36

AKUMULASI AMORTISASI ASET TAK BERWUJUD
PROVINSI JAWA TENGAH

Tahun : 2019

Kode Lokasi : 020701
Keterangan : DINAS KOMUNIKASI DAN INFORMATIKA

No.		Uraian	Jumlah	Nilai Akhir Per 31 Desember 2019	Akumulasi Awal	Mutasi								Beban Penyusutan	Akumulasi Penyusutan	Nilai Buku Per 31 Desember 2019
						Masuk				Keluar						
						Hibah	Mutasi Masuk	Aset Lainnya	Koreksi Tambah	Ekstrakontabel	Mutasi Keluar	Aset Lainnya	Koreksi Kurang			
1	1.5.5.01.01.01.001	Akumulasi Amortisasi Goodwill	-	-	-	-	-	-	-	-	-	-	-	-	-	-
2	1.5.5.01.01.01.002	Akumulasi Amortisasi Lisensi dan Franchise	-	-	-	-	-	-	-	-	-	-	-	-	-	-
3	1.5.5.01.01.01.003	Akumulasi Amortisasi Hak Cipta	-	-	-	-	-	-	-	-	-	-	-	-	-	-
4	1.5.5.01.01.01.004	Akumulasi Amortisasi Hak Paten	-	-	-	-	-	-	-	-	-	-	-	321,784,200.00	804,196,200.00	804,724,800.00
5	1.5.5.01.01.01.005	Akumulasi Amortisasi Software	18	1,608,921,000.00	483,412,000.00	-	-	-	-	-	-	-	-	-	-	-
6	1.5.5.01.01.01.006	Akumulasi Amortisasi Kajian	-	-	-	-	-	-	-	-	-	-	-	-	-	-
7	1.5.5.01.01.01.007	Akumulasi Amortisasi Yang Mempunyai Nilai Sejarah/Budaya	-	-	-	-	-	-	-	-	-	-	-	-	-	-
8	1.5.5.01.01.01.008	Akumulasi Amortisasi Aset Tak Berwujud Lainnya	-	-	-	-	-	-	-	-	-	-	-	-	-	-
		Jumlah	18	1,608,921,000.00	483,412,000.00	-	-	-	-	-	-	-	-	321,784,200.00	804,196,200.00	804,724,800.00

AKUMULASI PENYUSUTAN ASET LAINNYA
PROVINSI JAWA TENGAH

Tahun : 2019

Kode Lokasi : 020701
Keterangan : DINAS KOMUNIKASI DAN INFORMATIKA

No.		Uraian	Jumlah	Nilai Akhir Per 31 Desember 2019	Akumulasi Awal	Mutasi									Beban Penyusutan	Akumulasi Penyusutan	Nilai Buku Per 31 Desember 2019
						Masuk			Keluar								
						Aset tetap	Reklas Aset Lain	Koreksi Tambah	Aset Tetap	Reklas Pemanfaatan	Penjualan	Ganti Rugi	LAINZ	Koreksi			
1	1.5.6.01.01.01.001	Akumulasi Penyusutan Sewa	-	-	-	-	-	-	-	-	-	-	-	-	-	-	-
2	1.5.6.01.01.01.002	Akumulasi Penyusutan Kerja Sama Pemanfaatan	-	-	-	-	-	-	-	-	-	-	-	-	-	-	-
3	1.5.6.01.01.01.003	Akumulasi Penyusutan Bangun Serah Guna (BSG)	-	-	-	-	-	-	-	-	-	-	-	-	-	-	-
4	1.5.6.01.01.01.004	Akumulasi Penyusutan Kerja Sama Penyediaan Infrastruktur	-	-	-	-	-	-	-	-	-	-	-	-	-	-	-
5	1.5.6.01.01.01.005	Akumulasi Penyusutan Pinjam Pakai	-	-	-	-	-	-	24,185,000.00	-	-	-	-	-	32,386,137.80	2,812,171,524.00	37,033,150.00
6	1.5.6.01.01.02.001	Akumulasi Penyusutan Aset Rusak Berat/Ulang	634	2,849,204,674.00	2,803,970,386.20	-	-	-	-	-	-	-	-	-	-	-	-
7	1.5.6.01.01.02.002	Akumulasi Penyusutan Aset Yang Tidak Digunakan Dalam Operasional Pemerintah	-	-	-	-	-	-	-	-	-	-	-	-	-	45,900,000.00	-
8	1.5.6.01.01.02.003	Akumulasi Penyusutan Aset Lain-lain Lainnya	2	45,900,000.00	45,900,000.00	-	-	-	-	-	-	-	-	-	-	-	-
		Jumlah	636	2,895,104,674.00	2,849,870,386.20	-	-	-	24,185,000.00	-	-	-	-	-	32,386,137.80	2,858,071,524.00	37,033,150.00

AKUMULASI AMORTISASI ASET TAK BERWUJUD
PROVINSI JAWA TENGAH

Tahun : 2019

Kode Lokasi : 020801
Keterangan : DINAS KOPERASI, USAHA KECIL DAN MENENGAH

No		Uraian	Jumlah	Nilai Akhir Per 31 Desember 2019	Akumulasi Awal	Mutasi								Beban Penyusutan	Akumulasi Penyusutan	Nilai Buku Per 31 Desember 2019
						Masuk				Keluar						
						Hibah	Mutasi Masuk	Aset Lainnya	Koreksi Tambah	Ekstrakontabel	Mutasi Keluar	Aset Lainnya	Koreksi Kurang			
1	1.5.5.01.01.01.001	Akumulasi Amortisasi Goodwill	-	-	-	-	-	-	-	-	-	-	-	-	-	-
2	1.5.5.01.01.01.002	Akumulasi Amortisasi Lisensi dan Frenchise	-	-	-	-	-	-	-	-	-	-	-	-	-	-
3	1.5.5.01.01.01.003	Akumulasi Amortisasi Hak Cipta	-	-	-	-	-	-	-	-	-	-	-	-	-	-
4	1.5.5.01.01.01.004	Akumulasi Amortisasi Hak Paten	-	-	-	-	-	-	-	-	-	-	-	26,328,400.00	31,358,400.00	100,243,600.00
5	1.5.5.01.01.01.005	Akumulasi Amortisasi Software	4	131,602,000.00	5,038,000.00	-	-	-	-	-	-	-	-	-	-	-
6	1.5.5.01.01.01.006	Akumulasi Amortisasi Kajian	-	-	-	-	-	-	-	-	-	-	-	-	-	-
7	1.5.5.01.01.01.007	Akumulasi Amortisasi Yang Mempunyai Nilai Sejarah/Budaya	-	-	-	-	-	-	-	-	-	-	-	-	-	-
8	1.5.5.01.01.01.008	Akumulasi Amortisasi Aset Tak Berwujud Lainnya	-	-	-	-	-	-	-	-	-	-	-	-	-	-
		Jumlah	4	131,602,000.00	5,038,000.00	-	-	-	-	-	-	-	-	26,328,400.00	31,358,400.00	100,243,600.00

AKUMULASI PENYUSUTAN ASET LAINNYA
PROVINSI JAWA TENGAH

Tahun : 2019

Kode Lokasi : 020801
Keterangan : DINAS KOPERASI, USAHA KECIL DAN MENENGAH

No.		Uraian	Jumlah	Nilai Akhir Per 31 Desember 2019	Akumulasi Awal	Mutasi									Beban Penyusutan	Akumulasi Penyusutan	Nilai Buku Per 31 Desember 2019
						Masuk			Keluar								
						Aset tetap	Reklas Aset Lain	Koreksi Tambah	Aset Tetap	Reklas Pemanfaatan	Penjualan	Ganti Rugi	LAIN2	Koreksi			
1	1.5.6.01.01.01.001	Akumulasi Penyusutan Sewa	-	-	-	-	-	-	-	-	-	-	-	-	-	-	-
2	1.5.6.01.01.01.002	Akumulasi Penyusutan Kerja Sama Pemanfaatan	-	-	-	-	-	-	-	-	-	-	-	-	-	-	-
3	1.5.6.01.01.01.003	Akumulasi Penyusutan Bangun Serah Guna (BSG)	-	-	-	-	-	-	-	-	-	-	-	-	-	-	-
4	1.5.6.01.01.01.004	Akumulasi Penyusutan Kerja Sama Penyediaan Infrastruktur	-	-	-	-	-	-	-	-	-	-	-	-	-	-	-
5	1.5.6.01.01.01.005	Akumulasi Penyusutan Pinjam Pakai	-	-	-	-	-	-	-	-	-	-	-	-	-	658,081,049.00	-
6	1.5.6.01.01.02.001	Akumulasi Penyusutan Aset Rusak Berat/Usang	703	658,081,049.00	658,081,049.00	-	-	-	-	-	-	-	-	-	-	-	-
7	1.5.6.01.01.02.002	Akumulasi Penyusutan Aset Yang Tidak Digunakan Dalam Operasional Pemerintah	-	-	-	-	-	-	-	-	-	-	-	-	-	-	-
8	1.5.6.01.01.02.003	Akumulasi Penyusutan Aset Lain-lain Lainnya	-	-	-	-	-	-	-	-	-	-	-	-	-	-	-
		Jumlah	703	658,081,049.00	658,081,049.00	-	-	-	-	-	-	-	-	-	-	658,081,049.00	-

AKUMULASI AMORTISASI ASET TAK BERWUJUD
PROVINSI JAWA TENGAH

Kode Lokasi : 020901
Keterangan : DINAS PENANAMAN MODAL DAN PELAYANAN TERPADU SATU PINTU

Tahun : 2019

No.	Uraian		Jumlah	Nilai Akhir Per 31 Desember 2019	Akumulasi Awal	Mutasi								Beban Penyusutan	Akumulasi Penyusutan	Nilai Buku Per 31 Desember 2019
						Masuk				Keluar						
						Hibah	Mutasi Masuk	Aset Lainnya	Koreksi Tambah	Eksekutorkontabel	Mutasi Keluar	Aset Lainnya	Koreksi Kurang			
1	1.5.5.01.01.01.001	Akumulasi Amortisasi Goodwill	-	-	-	-	-	-	-	-	-	-	-	-	-	-
2	1.5.5.01.01.01.002	Akumulasi Amortisasi Lisensi dan Franchise	-	-	-	-	-	-	-	-	-	-	-	-	-	-
3	1.5.5.01.01.01.003	Akumulasi Amortisasi Hak Cipta	-	-	-	-	-	-	-	-	-	-	-	-	-	-
4	1.5.5.01.01.01.004	Akumulasi Amortisasi Hak Paten	-	-	-	-	-	-	-	-	-	-	-	73.518,000.00	463.092.500.00	11.500,000.00
5	1.5.5.01.01.01.005	Akumulasi Amortisasi Software	7	474.592.500.00	389.574.500.00	-	-	-	-	-	-	-	-	-	-	-
6	1.5.5.01.01.01.006	Akumulasi Amortisasi Kajian	-	-	-	-	-	-	-	-	-	-	-	-	-	-
7	1.5.5.01.01.01.007	Akumulasi Amortisasi Yang Mempunyai Nilai Sejarah/Budaya	-	-	-	-	-	-	-	-	-	-	-	-	-	-
8	1.5.5.01.01.01.008	Akumulasi Amortisasi Aset Tak Berwujud Lainnya	-	-	-	-	-	-	-	-	-	-	-	-	-	-
	Jumlah		7	474.592.500.00	389.574.500.00	-	-	-	-	-	-	-	-	73.518,000.00	463.092.500.00	11.500,000.00

AKUMULASI PENYUSUTAN ASET LAINNYA
PROVINSI JAWA TENGAH

Kode Lokasi : 020901
Keterangan : DINAS PENANAMAN MODAL DAN PELAYANAN TERPADU SATU PINTU

Tahun : 2019

No.	Uraian		Jumlah	Nilai Akhir Per 31 Desember 2019	Akumulasi Awal	Mutasi									Beban Penyusutan	Akumulasi Penyusutan	Nilai Buku Per 31 Desember 2019
						Masuk			Keluar								
						Aset tetap	Reklas Aset Lain	Koreksi Tambah	Aset Tetap	Reklas Pemanfaatan	Penjualan	Ganti Rugi	LAIN2	Koreksi			
1	1.5.6.01.01.01.001	Akumulasi Penyusutan Sewa	-	-	-	-	-	-	-	-	-	-	-	-	-	-	-
2	1.5.6.01.01.01.002	Akumulasi Penyusutan Kerja Sama Pemanfaatan	-	-	-	-	-	-	-	-	-	-	-	-	-	-	-
3	1.5.6.01.01.01.003	Akumulasi Penyusutan Bangun Serah Guna (BSG)	-	-	-	-	-	-	-	-	-	-	-	-	-	-	-
4	1.5.6.01.01.01.004	Akumulasi Penyusutan Kerja Sama Penyediaan Infrastruktur	-	-	-	-	-	-	-	-	-	-	-	-	-	-	-
5	1.5.6.01.01.01.005	Akumulasi Penyusutan Pinjam Pakai	-	-	-	-	-	-	-	-	-	-	-	-	6.652.970.80	1.215.650.983.20	5.147.904.80
6	1.5.6.01.01.02.001	Akumulasi Penyusutan Aset Rusak Berat/Usang	561	1.220.796.688.00	1.208.998.012.40	-	-	-	-	-	-	-	-	-	-	-	-
7	1.5.6.01.01.02.002	Akumulasi Penyusutan Aset Yang Tidak Digunakan Dalam Operasional Pemerintah	-	-	-	-	-	-	-	-	-	-	-	-	-	-	-
8	1.5.6.01.01.02.003	Akumulasi Penyusutan Aset Lain-lain Lainnya	-	-	-	-	-	-	-	-	-	-	-	-			
	Jumlah		561	1.220.796.688.00	1.208.998.012.40	-	-	-	-	-	-	-	-	-	6.652.970.80	1.215.650.983.20	5.147.904.80

AKUMULASI AMORTISASI ASET TAK BERWUJUD
PROVINSI JAWA TENGAH

Kode Lokasi : 021001
Keterangan : DINAS KEPEMUDAAN, OLAH RAGA DAN PARIWISATA

Tahun : 2019

No.	Uraian		Jumlah	Nilai Akhir Per 31 Desember 2019	Akumulasi Awal	Mutasi								Beban Penyusutan	Akumulasi Penyusutan	Nilai Buku Per 31 Desember 2019
						Masuk				Keluar						
						Hibah	Mutasi Masuk	Aset Lainnya	Koreksi Tambah	Ekstrakontabel	Mutasi Keluar	Aset Lainnya	Koreksi Kurang			
1	1.5.5.01.01.01.001	Akumulasi Amortisasi Goodwill	-	-	-	-	-	-	-	-	-	-	-	-	-	-
2	1.5.5.01.01.01.002	Akumulasi Amortisasi Lisensi dan Franchise	-	-	-	-	-	-	-	-	-	-	-	-	-	-
3	1.5.5.01.01.01.003	Akumulasi Amortisasi Hak Cipta	-	-	-	-	-	-	-	-	-	-	-	-	-	-
4	1.5.5.01.01.01.004	Akumulasi Amortisasi Hak Paten	-	-	-	-	-	-	-	-	-	-	-	-	-	-
5	1.5.5.01.01.01.005	Akumulasi Amortisasi Software	7	343,042,500.00	44,114,000.00	-	-	-	-	-	-	-	-	68,606,500.00	112,722,500.00	230,320,000.00
6	1.5.5.01.01.01.006	Akumulasi Amortisasi Kajian	-	-	-	-	-	-	-	-	-	-	-	-	-	-
7	1.5.5.01.01.01.007	Akumulasi Amortisasi Yang Membunyai Nilai Sejarah/Budaya	-	-	-	-	-	-	-	-	-	-	-	-	-	-
8	1.5.5.01.01.01.008	Akumulasi Amortisasi Aset Tak Berwujud Lainnya	-	-	-	-	-	-	-	-	-	-	-	-	-	-
	Jumlah		7	343,042,500.00	44,114,000.00	-	-	-	-	-	-	-	-	68,606,500.00	112,722,500.00	230,320,000.00

AKUMULASI PENYUSUTAN ASET LAINNYA
PROVINSI JAWA TENGAH

Kode Lokasi : 021001
Keterangan : DINAS KEPEMUDAAN, OLAH RAGA DAN PARIWISATA

Tahun : 2019

No.	Uraian		Jumlah	Nilai Akhir Per 31 Desember 2019	Akumulasi Awal	Mutasi									Beban Penyusutan	Akumulasi Penyusutan	Nilai Buku Per 31 Desember 2019
						Masuk			Keluar								
						Aset tetap	Reklas Aset Lain	Koreksi Tambah	Aset Tetap	Reklas Pemanfaatan	Penjualan	Ganti Rugi	LAIN2	Koreksi			
1	1.5.6.01.01.01.001	Akumulasi Penyusutan Sewa	-	-	-	-	-	-	-	-	-	-	-	-	-	-	-
2	1.5.6.01.01.01.002	Akumulasi Penyusutan Kerja Sama Pemanfaatan	-	-	-	-	-	-	-	-	-	-	-	-	-	-	-
3	1.5.6.01.01.01.003	Akumulasi Penyusutan Bangun Serah Guna (BSG)	-	-	-	-	-	-	-	-	-	-	-	-	-	-	-
4	1.5.6.01.01.01.004	Akumulasi Penyusutan Kerja Sama Penyediaan Infrastruktur	-	-	-	-	-	-	-	-	-	-	-	-	-	-	-
5	1.5.6.01.01.01.005	Akumulasi Penyusutan Pinjam Pakai	-	-	-	-	-	-	-	-	-	-	-	-	-	-	-
6	1.5.6.01.02.001	Akumulasi Penyusutan Aset Rusak Berat/Usang	4,526	10,591,816,324.00	10,160,353,824.00	134,690,244.00	-	-	-	-	86,625,000.00	-	-	-	8,463,672.00	10,245,882,740.00	344,933,584.00
7	1.5.6.01.02.002	Akumulasi Penyusutan Aset Yang Tidak Digunakan Dalam Operasional Pemerintah	4	626,830,560.00	20,128,000.00	-	-	-	-	-	-	-	-	-	12,536,611.20	32,664,611.20	594,165,948.80
8	1.5.6.01.02.003	Akumulasi Penyusutan Aset Lain-lain Lainnya	-	-	-	-	-	-	-	-	-	-	-	-	-	-	-
	Jumlah		4,530	11,218,646,884.00	10,180,481,824.00	134,690,244.00	-	-	-	-	86,625,000.00	-	-	-	21,000,283.20	10,279,547,351.20	939,099,532.80

AKUMULASI AMORTISASI ASET TAK BERWUJUD
PROVINSI JAWA TENGAH

Tahun : 2019

Kode Lokasi : 021101
Keterangan : DINAS KEARSIPAN DAN PERPUSTAKAAN

No.	Uraian		Jumlah	Nilai Akhir Per 31 Desember 2019	Akumulasi Awal	Mutasi								Beban Penyusutan	Akumulasi Penyusutan	Nilai Buku Per 31 Desember 2019
						Masuk				Keluar						
						Hibah	Mutasi Masuk	Aset Lainnya	Koreksi Tambah	Ekstrakontabel	Mutasi Keluar	Aset Lainnya	Koreksi Kurang			
1	1.5.5.01.01.01.001	Akumulasi Amortisasi Goodwill	-	-	-	-	-	-	-	-	-	-	-	-	-	-
2	1.5.5.01.01.01.002	Akumulasi Amortisasi Lisensi dan Franchise	-	-	-	-	-	-	-	-	-	-	-	-	-	-
3	1.5.5.01.01.01.003	Akumulasi Amortisasi Hak Cipta	-	-	-	-	-	-	-	-	-	-	-	-	-	-
4	1.5.5.01.01.01.004	Akumulasi Amortisasi Hak Paten	-	-	-	-	-	-	-	-	-	-	-	28,190,000.00	84,570,000.00	56,380,000.00
5	1.5.5.01.01.01.005	Akumulasi Amortisasi Software	1	140,950,000.00	56,380,000.00	-	-	-	-	-	-	-	-	-	-	-
6	1.5.5.01.01.01.006	Akumulasi Amortisasi Kajian	-	-	-	-	-	-	-	-	-	-	-	-	-	-
7	1.5.5.01.01.01.007	Akumulasi Amortisasi Yang Mempunyai Nilai Sejarah/Budaya	-	-	-	-	-	-	-	-	-	-	-	-	-	-
8	1.5.5.01.01.01.008	Akumulasi Amortisasi Aset Tak Berwujud Lainnya	-	-	-	-	-	-	-	-	-	-	-	-	-	-
	Jumlah		1	140,950,000.00	56,380,000.00	-	-	-	-	-	-	-	-	28,190,000.00	84,570,000.00	56,380,000.00

AKUMULASI PENYUSUTAN ASET LAINNYA
PROVINSI JAWA TENGAH

Tahun : 2019

Kode Lokasi : 021101
Keterangan : DINAS KEARSIPAN DAN PERPUSTAKAAN

No.	Uraian		Jumlah	Nilai Akhir Per 31 Desember 2019	Akumulasi Awal	Mutasi									Beban Penyusutan	Akumulasi Penyusutan	Nilai Buku Per 31 Desember 2019
						Masuk			Keluar								
						Aset tetap	Reklas Aset Lain	Koreksi Tambah	Aset Tetap	Reklas Pemanfaatan	Penjualan	Ganti Rugi	LAIN2	Koreksi			
1	1.5.6.01.01.01.001	Akumulasi Penyusutan Sewa	-	-	-	-	-	-	-	-	-	-	-	-	-	-	-
2	1.5.6.01.01.01.002	Akumulasi Penyusutan Kerja Sama Pemanfaatan	-	-	-	-	-	-	-	-	-	-	-	-	-	-	-
3	1.5.6.01.01.01.003	Akumulasi Penyusutan Bangun Serah Guna (BSG)	-	-	-	-	-	-	-	-	-	-	-	-	-	-	-
4	1.5.6.01.01.01.004	Akumulasi Penyusutan Kerja Sama Penyediaan Infrastruktur	-	-	-	-	-	-	-	-	-	-	-	-	-	-	-
5	1.5.6.01.01.01.005	Akumulasi Penyusutan Pinjam Pakai	-	-	-	-	-	-	-	-	-	-	-	-	-	1,498,028,824.00	-
6	1.5.6.01.01.02.001	Akumulasi Penyusutan Aset Rusak Berat/Usang	1,318	1,498,028,824.00	1,498,028,824.00	-	-	-	-	-	-	-	-	-	-	-	-
7	1.5.6.01.01.02.002	Akumulasi Penyusutan Aset Yang Tidak Digunakan Dalam Operasional Pemerintah	-	-	-	-	-	-	-	-	-	-	-	-	-	-	-
8	1.5.6.01.01.02.003	Akumulasi Penyusutan Aset Lain-lain Lainnya	-	-	-	-	-	-	-	-	-	-	-	-	-	-	-
	Jumlah		1,318	1,498,028,824.00	1,498,028,824.00	-	-	-	-	-	-	-	-	-	-	1,498,028,824.00	-

AKUMULASI AMORTISASI ASET TAK BERWUJUD
PROVINSI JAWA TENGAH

Kode Lokasi : 030101
Keterangan : DINAS KELAUTAN DAN PERIKANAN

Tahun : 2019

No.	Uraian		Jumlah	Nilai Akhir Per 31 Desember 2019	Akumulasi Awal	Mutasi								Beban Penyusutan	Akumulasi Penyusutan	Nilai Buku Per 31 Desember 2019
						Masuk				Keluar						
						Hibah	Mutasi Masuk	Aset Lainnya	Koreksi Tambah	Ekstrakontabel	Mutasi Keluar	Aset Lainnya	Koreksi Kurang			
1	1.5.5.01.01.01.001	Akumulasi Amortisasi Goodwill	-	-	-	-	-	-	-	-	-	-	-	-	-	-
2	1.5.5.01.01.01.002	Akumulasi Amortisasi Lisensi dan Franchise	-	-	-	-	-	-	-	-	-	-	-	-	-	-
3	1.5.5.01.01.01.003	Akumulasi Amortisasi Hak Cipta	-	-	-	-	-	-	-	-	-	-	-	-	-	-
4	1.5.5.01.01.01.004	Akumulasi Amortisasi Hak Paten	-	-	-	-	-	-	-	-	-	-	-	-	-	-
5	1.5.5.01.01.01.005	Akumulasi Amortisasi Software	5	1,081,344,220.00	1,081,344,220.00	-	-	-	-	-	-	-	-	-	1,081,344,220.00	-
6	1.5.5.01.01.01.006	Akumulasi Amortisasi Kajian	-	-	-	-	-	-	-	-	-	-	-	-	-	-
7	1.5.5.01.01.01.007	Akumulasi Amortisasi Yang Mempunyai Nilai Sejarah/Budaya	-	-	-	-	-	-	-	-	-	-	-	-	-	-
8	1.5.5.01.01.01.008	Akumulasi Amortisasi Aset Tak Berwujud Lainnya	-	-	-	-	-	-	-	-	-	-	-	-	-	-
	Jumlah		5	1,081,344,220.00	1,081,344,220.00	-	-	-	-	-	-	-	-	-	1,081,344,220.00	-

AKUMULASI PENYUSUTAN ASET LAINNYA
PROVINSI JAWA TENGAH

Kode Lokasi : 030101
Keterangan : DINAS KELAUTAN DAN PERIKANAN

Tahun : 2019

No.	Uraian		Jumlah	Nilai Akhir Per 31 Desember 2019	Akumulasi Awal	Mutasi									Beban Penyusutan	Akumulasi Penyusutan	Nilai Buku Per 31 Desember 2019
						Masuk			Keluar								
						Aset tetap	Reklas Aset Lain	Koreksi Tambah	Aset Tetap	Reklas Pemanfaatan	Penjualan	Ganti Rugi	LAIN2	Koreksi			
1	1.5.6.01.01.01.001	Akumulasi Penyusutan Sewa	-	-	-	-	-	-	-	-	-	-	-	-	-	-	-
2	1.5.6.01.01.01.002	Akumulasi Penyusutan Kerja Sama Pemanfaatan	-	-	-	-	-	-	-	-	-	-	-	-	-	-	-
3	1.5.6.01.01.01.003	Akumulasi Penyusutan Bangun Serah Guna (BSG)	-	-	-	-	-	-	-	-	-	-	-	-	-	-	-
4	1.5.6.01.01.01.004	Akumulasi Penyusutan Kerja Sama Penyediaan Infrastruktur	-	-	-	-	-	-	-	-	-	-	-	-	-	-	-
5	1.5.6.01.01.01.005	Akumulasi Penyusutan Pinjam Pakai	24	758,168,000.00	207,495,150.00	-	-	-	-	-	-	-	-	-	103,747,575.00	311,242,725.00	446,923,275.00
6	1.5.6.01.01.02.001	Akumulasi Penyusutan Aset Rusak Berat/Usang	4,205	10,601,491,103.00	6,352,264,511.92	653,904,400.00	-	-	11,358,656.00	-	102,351,440.00	-	-	-	356,830,649.77	7,201,259,485.69	3,370,231,617.31
7	1.5.6.01.01.02.002	Akumulasi Penyusutan Aset Yang Tidak Digunakan Dalam Operasional Pemerintah	21	218,684,250.00	-	177,152,408.25	-	-	-	-	-	-	-	-	20,095,543.75	197,248,250.00	21,436,000.00
8	1.5.6.01.01.02.003	Akumulasi Penyusutan Aset Lain-lain Lainnya	-	-	-	-	-	-	-	-	-	-	-	-	-	-	-
	Jumlah		4,250	11,578,341,353.00	6,559,759,661.92	831,056,808.25	-	-	11,358,656.00	-	102,351,440.00	-	-	-	482,674,068.52	7,709,750,440.69	3,838,590,912.31

AKUMULASI AMORTISASI ASET TAK BERWUJUD
PROVINSI JAWA TENGAH

Kode Lokasi : 030201
Keterangan : DINAS PERTANIAN DAN PERKEBUNAN

Tahun : 2019

No.		Uraian	Jumlah	Nilai Akhir Per 31 Desember 2019	Akumulasi Awal	Mutasi								Beban Penyusutan	Akumulasi Penyusutan	Nilai Buku Per 31 Desember 2019
						Masuk				Keluar						
						Hibah	Mutasi Masuk	Aset Lainnya	Koreksi Tambah	Ekstrakontatel	Mutasi Keluar	Aset Lainnya	Koreksi Kurang			
1	1.5.5.01.01.01.001	Akumulasi Amortisasi Goodwill	-	-	-	-	-	-	-	-	-	-	-	-	-	-
2	1.5.5.01.01.01.002	Akumulasi Amortisasi Lisensi dan Franchise	-	-	-	-	-	-	-	-	-	-	-	-	-	-
3	1.5.5.01.01.01.003	Akumulasi Amortisasi Hak Cipta	-	-	-	-	-	-	-	-	-	-	-	-	-	-
4	1.5.5.01.01.01.004	Akumulasi Amortisasi Hak Paten	-	-	-	-	-	-	-	-	-	-	-	7,900,000.00	23,700,000.00	15,800,000.00
5	1.5.5.01.01.01.005	Akumulasi Amortisasi Software	1	39,500,000.00	15,800,000.00	-	-	-	-	-	-	-	-	-	-	-
6	1.5.5.01.01.01.006	Akumulasi Amortisasi Kajian	-	-	-	-	-	-	-	-	-	-	-	-	-	-
7	1.5.5.01.01.01.007	Akumulasi Amortisasi Yang Mempunyai Nilai Sejarah/Budaya	-	-	-	-	-	-	-	-	-	-	-	-	-	-
8	1.5.5.01.01.01.008	Akumulasi Amortisasi Aset Tak Berwujud Lainnya	-	-	-	-	-	-	-	-	-	-	-	-	-	-
		Jumlah	1	39,500,000.00	15,800,000.00	-	-	-	-	-	-	-	-	7,900,000.00	23,700,000.00	15,800,000.00

AKUMULASI PENYUSUTAN ASET LAINNYA
PROVINSI JAWA TENGAH

Kode Lokasi : 030201
Keterangan : DINAS PERTANIAN DAN PERKEBUNAN

Tahun : 2019

No		Uraian	Jumlah	Nilai Akhir Per 31 Desember 2019	Akumulasi Awal	Mutasi									Beban Penyusutan	Akumulasi Penyusutan	Nilai Buku Per 31 Desember 2019
						Masuk			Keluar								
						Aset tetap	Reklas Aset Lain	Koreksi Tambah	Aset Tetap	Reklas Pemanfaatan	Penjualan	Ganti Rugi	LAIN2	Koreksi			
1	1.5.6.01.01.01.001	Akumulasi Penyusutan Sewa	-	-	-	-	-	-	-	-	-	-	-	-	-	-	-
2	1.5.6.01.01.01.002	Akumulasi Penyusutan Kerja Sama Pemanfaatan	-	-	-	-	-	-	-	-	-	-	-	-	-	-	-
3	1.5.6.01.01.01.003	Akumulasi Penyusutan Bangun Serah Guna (BSG)	-	-	-	-	-	-	-	-	-	-	-	-	-	-	-
4	1.5.6.01.01.01.004	Akumulasi Penyusutan Kerja Sama Penyediaan Infrastruktur	-	-	-	-	-	-	-	-	-	-	-	-	-	-	-
5	1.5.6.01.01.01.005	Akumulasi Penyusutan Pinjam Pakai	-	-	-	-	-	-	-	-	-	-	-	-	-	-	-
6	1.5.6.01.02.001	Akumulasi Penyusutan Aset Rusak Berat/Usang	36,183	2,916,440,127.00	2,498,990,502.00	-	-	-	-	-	75,000,000.00	-	-	-	249,333.33	2,424,269,835.33	492,230,291.67
7	1.5.6.01.02.002	Akumulasi Penyusutan Aset Yang Tidak Digunakan Dalam Operasional Pemerintah	568	5,200,813,580.00	-	5,200,813,580.00	-	-	-	-	-	-	-	-	-	5,200,813,580.00	-
8	1.5.6.01.02.003	Akumulasi Penyusutan Aset Lain-lain Lainnya	-	-	-	-	-	-	-	-	-	-	-	-	-	-	-
		Jumlah	36,751	8,117,053,707.00	2,498,990,502.00	5,200,813,580.00	-	-	-	-	75,000,000.00	-	-	-	249,333.33	7,624,823,415.33	492,230,291.67

AKUMULASI AMORTISASI ASET TAK BERWUJUD
PROVINSI JAWA TENGAH

Kode Lokasi : 030202
Keterangan : DINAS PETERNAKAN DAN KESEHATAN HEWAN

Tahun 2019

No.	Uraian	Jumlah	Nilai Akhir Per 31 Desember 2019	Akumulasi Awal	Mutasi								Beban Penyusutan	Akumulasi Penyusutan	Nilai Buku Per 31 Desember 2019
					Masuk				Keluar						
					Hibah	Mutasi Masuk	Aset Lainnya	Koreksi Tambah	Ekstrakontabel	Mutasi Keluar	Aset Lainnya	Koreksi Kurang			
1	1.5.5.01.01.01.001 Akumulasi Amortisasi Goodwill	-	-	-	-	-	-	-	-	-	-	-	-	-	-
2	1.5.5.01.01.01.002 Akumulasi Amortisasi Lisensi dan Franchise	-	-	-	-	-	-	-	-	-	-	-	-	-	-
3	1.5.5.01.01.01.003 Akumulasi Amortisasi Hak Cipta	-	-	-	-	-	-	-	-	-	-	-	-	-	-
4	1.5.5.01.01.01.004 Akumulasi Amortisasi Hak Paten	-	-	-	-	-	-	-	-	-	-	-	92,300,180.00	193,486,180.00	268,014,720.00
5	1.5.5.01.01.01.005 Akumulasi Amortisasi Software	7	461,500,900.00	101,186,000.00	-	-	-	-	-	-	-	-	-	-	-
6	1.5.5.01.01.01.006 Akumulasi Amortisasi Kajian	-	-	-	-	-	-	-	-	-	-	-	-	-	-
7	1.5.5.01.01.01.007 Akumulasi Amortisasi Yang Mempunyai Nilai Sejarah/Budaya	-	-	-	-	-	-	-	-	-	-	-	-	-	-
8	1.5.5.01.01.01.008 Akumulasi Amortisasi Aset Tak Berwujud Lainnya	-	-	-	-	-	-	-	-	-	-	-	-	-	-
	Jumlah	7	461,500,900.00	101,186,000.00	-	-	-	-	-	-	-	-	92,300,180.00	193,486,180.00	268,014,720.00

AKUMULASI PENYUSUTAN ASET LAINNYA
PROVINSI JAWA TENGAH

Kode Lokasi : 030202
Keterangan : DINAS PETERNAKAN DAN KESEHATAN HEWAN

Tahun : 2019

No.	Uraian	Jumlah	Nilai Akhir Per 31 Desember 2019	Akumulasi Awal	Mutasi									Beban Penyusutan	Akumulasi Penyusutan	Nilai Buku Per 31 Desember 2019
					Masuk			Keluar								
					Aset tetap	Reklas Aset Lain	Koreksi Tambah	Aset Tetap	Reklas Pemanfaatan	Penjualan	Ganti Rugi	LAIN2	Koreksi			
1	1.5.6.01.01.01.001 Akumulasi Penyusutan Sewa	-	-	-	-	-	-	-	-	-	-	-	-	-	-	-
2	1.5.6.01.01.01.002 Akumulasi Penyusutan Kerja Sama Pemanfaatan	-	-	-	-	-	-	-	-	-	-	-	-	-	-	-
3	1.5.6.01.01.01.003 Akumulasi Penyusutan Bangun Serah Guna (BSG)	-	-	-	-	-	-	-	-	-	-	-	-	-	-	-
4	1.5.6.01.01.01.004 Akumulasi Penyusutan Kerja Sama Penyediaan Infrastruktur	-	-	-	-	-	-	-	-	-	-	-	-	-	-	-
5	1.5.6.01.01.01.005 Akumulasi Penyusutan Pinjam Pakai	-	-	-	-	-	-	-	-	-	-	-	-	-	-	-
6	1.5.6.01.01.02.001 Akumulasi Penyusutan Aset Rusak Berat/Usang	17,456	26,372,976,227.00	16,676,901,274.64	-	-	-	-	-	-	-	-	-	584,673,858.65	17,261,775,133.29	9,111,201,093.71
7	1.5.6.01.01.02.002 Akumulasi Penyusutan Aset Yang Tidak Digunakan Dalam Operasional Pemerintah	-	-	-	-	-	-	-	-	-	-	-	-	-	-	-
8	1.5.6.01.01.02.003 Akumulasi Penyusutan Aset Lain-lain Lainnya	-	-	-	-	-	-	-	-	-	-	-	-	-	-	-
	Jumlah	17,456	26,372,976,227.00	16,676,901,274.64	-	-	-	-	-	-	-	-	-	584,673,858.65	17,261,775,133.29	9,111,201,093.71

AKUMULASI AMORTISASI ASET TAK BERWUJUD
PROVINSI JAWA TENGAH

Tahun : 2019

Kode Lokasi : 030301
Keterangan : DINAS ENERGI DAN SUMBER DAYA MINERAL

No.	Uraian	Jumlah	Nilai Akhir Per 31 Desember 2019	Akumulasi Awal	Mutasi								Beban Penyusutan	Akumulasi Penyusutan	Nilai Buku Per 31 Desember 2019
					Masuk				Keluar						
					Hibah	Mutasi Masuk	Aset Lainnya	Koreksi Tambah	Ekstrakontabel	Mutasi Keluar	Aset Lainnya	Koreksi Kurang			
1	1.5.5.01.01.01.00 Akumulasi Amortisasi Goodwill	-	-	-	-	-	-	-	-	-	-	-	-	-	-
2	1.5.5.01.01.01.00 Akumulasi Amortisasi Lisensi dan Frenchise	-	-	-	-	-	-	-	-	-	-	-	-	-	-
3	1.5.5.01.01.01.00 Akumulasi Amortisasi Hak Cipta	-	-	-	-	-	-	-	-	-	-	-	33,830,000.00	155,320,000.00	33,830,000.00
4	1.5.5.01.01.01.00 Akumulasi Amortisasi Hak Paten	-	-	-	-	-	-	-	-	-	-	-	-	-	-
5	1.5.5.01.01.01.00 Akumulasi Amortisasi Software	3	169,150,000.00	121,490,000.00	-	-	-	-	-	-	-	-	-	-	-
6	1.5.5.01.01.01.00 Akumulasi Amortisasi Kajian	-	-	-	-	-	-	-	-	-	-	-	-	-	-
7	1.5.5.01.01.01.00 Akumulasi Amortisasi Yang Mempunyai Nilai Sejarah/Budaya	-	-	-	-	-	-	-	-	-	-	-	-	-	-
8	1.5.5.01.01.01.00 Akumulasi Amortisasi Aset Tak Berwujud Lainnya	-	-	-	-	-	-	-	-	-	-	-	-	-	-
	Jumlah	3	169,150,000.00	121,490,000.00	-	-	-	-	-	-	-	-	33,830,000.00	155,320,000.00	33,830,000.00

AKUMULASI PENYUSUTAN ASET LAINNYA
PROVINSI JAWA TENGAH

Tahun : 2019

Kode Lokasi : 030301
Keterangan : DINAS ENERGI DAN SUMBER DAYA MINERAL

No.	Uraian	Jumlah	Nilai Akhir Per 31 Desember 2019	Akumulasi Awal	Mutasi									Beban Penyusutan	Akumulasi Penyusutan	Nilai Buku Per 31 Desember 2019
					Masuk			Keluar								
					Aset Tetap	Reklas Aset Lain	Koreksi Tambah	Aset Tetap	Reklas Pemanfaatan	Penjualan	Ganti Rugi	LAIN2	Koreksi			
1	1.5.6.01.01.01.00 Akumulasi Penyusutan Sewa	-	-	-	-	-	-	-	-	-	-	-	-	-	-	-
2	1.5.6.01.01.01.00 Akumulasi Penyusutan Kerja Sama Pemanfaatan	-	-	-	-	-	-	-	-	-	-	-	-	-	-	-
3	1.5.6.01.01.01.00 Akumulasi Penyusutan Bangun Serah Guna (BSG)	-	-	-	-	-	-	-	-	-	-	-	-	-	-	-
4	1.5.6.01.01.01.00 Akumulasi Penyusutan Kerja Sama Penyediaan Infrastruktur	-	-	-	-	-	-	-	-	-	-	-	-	-	-	-
5	1.5.6.01.01.01.00 Akumulasi Penyusutan Pinjam Pakai	-	-	-	-	-	-	-	-	-	-	-	-	12,902,112.50	3,730,873,588.00	16,740,000.00
6	1.5.6.01.01.02.00 Akumulasi Penyusutan Aset Rusak Berat/Usang	897	3,747,413,588.00	3,717,771,475.50	-	-	-	-	-	-	-	-	-	-	-	-
7	1.5.6.01.01.02.00 Akumulasi Penyusutan Aset Yang Tidak Digunakan Dalam Operasional Pemerintah	-	-	-	-	-	-	-	-	-	-	-	-	-	-	-
8	1.5.6.01.01.02.00 Akumulasi Penyusutan Aset Lain-lain Lainnya	-	-	-	-	-	-	-	-	-	-	-	-	-	-	-
	Jumlah	897	3,747,413,588.00	3,717,771,475.50	-	-	-	-	-	-	-	-	-	12,902,112.50	3,730,873,588.00	16,740,000.00

AKUMULASI AMORTISASI ASET TAK BERWUJUD
PROVINSI JAWA TENGAH

Kode Lokasi : 030401
Keterangan : DINAS PERINDUSTRIAN DAN PERDAGANGAN

Tahun : 2019

No.	Uraian		Jumlah	Nilai Akhir Per 31 Desember 2019	Akumulasi Awal	Mutasi								Beban Penyusutan	Akumulasi Penyusutan	Nilai Buku Per 31 Desember 2019
						Masuk				Keluar						
						Hibah	Mutasi Masuk	Aset Lainnya	Koreksi Tambah	Ekstrakontabel	Mutasi Keluar	Aset Lainnya	Koreksi Kurang			
1	1.5.5.01.01.01.001	Akumulasi Amortisasi Goodwill	-	-	-	-	-	-	-	-	-	-	-	-	-	-
2	1.5.5.01.01.01.002	Akumulasi Amortisasi Lisensi dan Frenchise	-	-	-	-	-	-	-	-	-	-	-	-	-	-
3	1.5.5.01.01.01.003	Akumulasi Amortisasi Hak Cipta	-	-	-	-	-	-	-	-	-	-	-	-	-	-
4	1.5.5.01.01.01.004	Akumulasi Amortisasi Hak Paten	-	-	-	-	-	-	-	-	-	-	-	12,456,950.00	41,100,950.00	21,183,800.00
5	1.5.5.01.01.01.005	Akumulasi Amortisasi Software	2	62,284,750.00	28,644,000.00	-	-	-	-	-	-	-	-	-	-	-
6	1.5.5.01.01.01.006	Akumulasi Amortisasi Kajian	-	-	-	-	-	-	-	-	-	-	-	-	-	-
7	1.5.5.01.01.01.007	Akumulasi Amortisasi Yang Mempunyai Nilai Sejarah/Budaya	-	-	-	-	-	-	-	-	-	-	-	-	-	-
8	1.5.5.01.01.01.008	Akumulasi Amortisasi Aset Tak Berwujud Lainnya	-	-	-	-	-	-	-	-	-	-	-	-	-	-
	Jumlah		2	62,284,750.00	28,644,000.00	-	-	-	-	-	-	-	-	12,456,950.00	41,100,950.00	21,183,800.00

AKUMULASI PENYUSUTAN ASET LAINNYA
PROVINSI JAWA TENGAH

Kode Lokasi : 030401
Keterangan : DINAS PERINDUSTRIAN DAN PERDAGANGAN

Tahun : 2019

No.	Uraian		Jumlah	Nilai Akhir Per 31 Desember 2019	Akumulasi Awal	Mutasi									Beban Penyusutan	Akumulasi Penyusutan	Nilai Buku Per 31 Desember 2019
						Masuk			Keluar								
						Aset tetap	Reklas Aset Lain	Koreksi Tambah	Aset Tetap	Reklas Pemanfaatan	Penjualan	Ganti Rugi	LAINZ	Koreksi			
1	1.5.6.01.01.01.001	Akumulasi Penyusutan Sewa	-	-	-	-	-	-	-	-	-	-	-	-	-	-	-
2	1.5.6.01.01.01.002	Akumulasi Penyusutan Kerja Sama Pemanfaatan	-	-	-	-	-	-	-	-	-	-	-	-	-	-	-
3	1.5.6.01.01.01.003	Akumulasi Penyusutan Bangun Serah Guna (BSG)	-	-	-	-	-	-	-	-	-	-	-	-	-	-	-
4	1.5.6.01.01.01.004	Akumulasi Penyusutan Kerja Sama Penyediaan Infrastruktur	-	-	-	-	-	-	-	-	-	-	-	-	-	-	-
5	1.5.6.01.01.01.005	Akumulasi Penyusutan Pinjam Pakai	-	-	-	-	-	-	-	-	-	-	-	-	-	-	-
6	1.5.6.01.01.02.001	Akumulasi Penyusutan Aset Rusak Berat/Usang	2,005	9,873,898,925.00	9,529,134,586.00	74,587,415.00	-	-	-	-	-	-	-	-	108,986,794.00	9,712,708,895.00	161,190,031.00
7	1.5.6.01.01.02.002	Akumulasi Penyusutan Aset Yang Tidak Digunakan Dalam Operasional Pemerintah	-	-	-	-	-	-	-	-	-	-	-	-	-	-	-
8	1.5.6.01.01.02.003	Akumulasi Penyusutan Aset Lain-lain Lainnya	-	-	-	-	-	-	-	-	-	-	-	-	-	-	-
	Jumlah		2,005	9,873,898,925.00	9,529,134,586.00	74,587,415.00	-	-	-	-	-	-	-	-	108,986,794.00	9,712,708,895.00	161,190,031.00

AKUMULASI AMORTISASI ASET TAK BERWUJUD
PROVINSI JAWA TENGAH

Kode Lokasi : 040104
Keterangan : SEKRETARIAT DAERAH

Tahun : 2019

No.	Uraian		Jumlah	Nilai Akhir Per 31 Desember 2019	Akumulasi Awal	Mutasi								Beban Penyusutan	Akumulasi Penyusutan	Nilai Buku Per 31 Desember 2019
						Masuk				Keluar						
						Hibah	Mutasi Masuk	Aset Lainnya	Koreksi Tambah	Ekstrakontabel	Mutasi Keluar	Aset Lainnya	Koreksi Kurang			
1	1.5.5.01.01.01.001	Akumulasi Amortisasi Goodwill	-	-	-	-	-	-	-	-	-	-	-	-	-	-
2	1.5.5.01.01.01.002	Akumulasi Amortisasi Lisensi dan Franchise	-	-	-	-	-	-	-	-	-	-	-	-	-	-
3	1.5.5.01.01.01.003	Akumulasi Amortisasi Hak Cipta	-	-	-	-	-	-	-	-	-	-	-	-	-	-
4	1.5.5.01.01.01.004	Akumulasi Amortisasi Hak Paten	-	-	-	-	-	-	-	-	-	-	-	-	-	-
5	1.5.5.01.01.01.005	Akumulasi Amortisasi Software	-	-	-	-	-	-	-	-	-	-	-	-	-	-
6	1.5.5.01.01.01.006	Akumulasi Amortisasi Kajian	-	-	-	-	-	-	-	-	-	-	-	-	-	-
7	1.5.5.01.01.01.007	Akumulasi Amortisasi Yang Mempunyai Nilai Seni/Budaya	-	-	-	-	-	-	-	-	-	-	-	-	-	-
8	1.5.5.01.01.01.008	Akumulasi Amortisasi Aset Tak Berwujud Lainnya	-	-	-	-	-	-	-	-	-	-	-	-	-	-
		Jumlah	-	-	-	-	-	-	-	-	-	-	-	-	-	-

AKUMULASI PENYUSUTAN ASET LAINNYA
PROVINSI JAWA TENGAH

Kode Lokasi : 040104
Keterangan : SEKRETARIAT DAERAH

Tahun : 2019

No.	Uraian		Jumlah	Nilai Akhir Per 31 Desember 2019	Akumulasi Awal	Mutasi									Beban Penyusutan	Akumulasi Penyusutan	Nilai Buku Per 31 Desember 2019
						Masuk			Keluar								
						Aset tetap	Reklas Aset Lain	Koreksi Tambah	Aset Tetap	Reklas Pemanfaatan	Penjualan	Ganti Rugi	LAIN2	Koreksi			
1	1.5.6.01.01.01.001	Akumulasi Penyusutan Sewa	-	-	-	-	-	-	-	-	-	-	-	-	-	-	-
2	1.5.6.01.01.01.002	Akumulasi Penyusutan Kerja Sama Pemanfaatan	-	-	-	-	-	-	-	-	-	-	-	-	-	-	-
3	1.5.6.01.01.01.003	Akumulasi Penyusutan Bangun Serah Guna (BSG)	-	-	-	-	-	-	-	-	-	-	-	-	-	-	-
4	1.5.6.01.01.01.004	Akumulasi Penyusutan Kerja Sama Penyediaan Infrastruktur	-	-	-	-	-	-	-	-	-	-	-	-	-	-	-
5	1.5.6.01.01.01.005	Akumulasi Penyusutan Pinjam Pakai	-	-	-	-	-	-	-	-	-	-	-	-	-	-	-
6	1.5.6.01.01.02.001	Akumulasi Penyusutan Aset Rusak Berat/Usang	7,413	16,121,644,983.00	16,084,773,503.00	3,621,825,346.00	-	-	7,500,000.00	-	3,312,949,346.00	-	-	382,850,000.00	16,722,740.00	16,120,222,243.00	1,622,740.00
7	1.5.6.01.01.02.002	Akumulasi Penyusutan Aset Yang Tidak Digunakan Dalam Operasional Pemerintah	2	89,000,000.00	-	89,000,000.00	-	-	-	-	-	-	-	-	-	89,000,000.00	-
8	1.5.6.01.01.02.003	Akumulasi Penyusutan Aset Lain-lain Lainnya	-	-	-	-	-	-	-	-	-	-	-	-	-	-	-
		Jumlah	7,415	16,210,644,983.00	16,084,773,503.00	3,710,825,346.00	-	-	7,500,000.00	-	3,312,949,346.00	-	-	382,850,000.00	16,722,740.00	16,209,222,243.00	1,622,740.00

AKUMULASI AMORTISASI ASET TAK BERWUJUD
PROVINSI JAWA TENGAH

Tahun : 2019

Kode Lokasi : 040105
Keterangan : SEKRETARIAT DPRD

No.		Uraian	Jumlah	Nilai Akhir Per 31 Desember 2019	Akumulasi Awal	Mutasi								Beban Penyusutan	Akumulasi Penyusutan	Nilai Buku Per 31 Desember 2019
						Masuk				Keluar						
						Hibah	Mutasi Masuk	Aset Lainnya	Koreksi Tambah	Ekstrakontabel	Mutasi Keluar	Aset Lainnya	Koreksi Kurang			
1	1.5.5.01.01.01.001	Akumulasi Amortisasi Goodwill	-	-	-	-	-	-	-	-	-	-	-	-	-	-
2	1.5.5.01.01.01.002	Akumulasi Amortisasi Lisensi dan Franchise	-	-	-	-	-	-	-	-	-	-	-	-	-	-
3	1.5.5.01.01.01.003	Akumulasi Amortisasi Hak Cipta	-	-	-	-	-	-	-	-	-	-	-	-	-	-
4	1.5.5.01.01.01.004	Akumulasi Amortisasi Hak Paten	-	-	-	-	-	-	-	-	-	-	-	-	-	-
5	1.5.5.01.01.01.005	Akumulasi Amortisasi Software	-	-	-	-	-	-	-	-	-	-	-	-	-	-
6	1.5.5.01.01.01.006	Akumulasi Amortisasi Kajian	-	-	-	-	-	-	-	-	-	-	-	-	-	-
7	1.5.5.01.01.01.007	Akumulasi Amortisasi Yang Mempunyai Nilai Sejarah/Budaya	-	-	-	-	-	-	-	-	-	-	-	-	-	-
8	1.5.5.01.01.01.008	Akumulasi Amortisasi Aset Tak Berwujud Lainnya	-	-	-	-	-	-	-	-	-	-	-	-	-	-
		Jumlah	-	-	-	-	-	-	-	-	-	-	-	-	-	-

AKUMULASI PENYUSUTAN ASET LAINNYA
PROVINSI JAWA TENGAH

Tahun : 2019

Kode Lokasi : 040105
Keterangan : SEKRETARIAT DPRD

No.		Uraian	Jumlah	Nilai Akhir Per 31 Desember 2019	Akumulasi Awal	Mutasi									Beban Penyusutan	Akumulasi Penyusutan	Nilai Buku Per 31 Desember 2019
						Masuk			Keluar								
						Aset tetap	Reklas Aset Lain	Koreksi Tambah	Aset Tetap	Reklas Pemanfaatan	Penjualan	Ganti Rugi	LAIN2	Koreksi			
1	1.5.6.01.01.01.001	Akumulasi Penyusutan Sewa	-	-	-	-	-	-	-	-	-	-	-	-	-	-	-
2	1.5.6.01.01.01.002	Akumulasi Penyusutan Kerja Sama Pemanfaatan	-	-	-	-	-	-	-	-	-	-	-	-	-	-	-
3	1.5.6.01.01.01.003	Akumulasi Penyusutan Bangun Serah Guna (BSG)	-	-	-	-	-	-	-	-	-	-	-	-	-	-	-
4	1.5.6.01.01.01.004	Akumulasi Penyusutan Kerja Sama Penyediaan Infrastruktur	-	-	-	-	-	-	-	-	-	-	-	-	-	-	-
5	1.5.6.01.01.01.005	Akumulasi Penyusutan Pinjam Pakai	-	-	-	-	-	-	-	-	1,983,267,437.00	-	-	-	-	718,338,033.00	-
6	1.5.6.01.01.02.001	Akumulasi Penyusutan Aset Rusak Berat/Usang	201	718,338,033.00	2,701,605,470.00	-	-	-	-	-	-	-	-	-	-	-	-
7	1.5.6.01.01.02.002	Akumulasi Penyusutan Aset Yang Tidak Digunakan Dalam Operasional Pemerintah	-	-	-	-	-	-	-	-	-	-	-	-	-	-	-
8	1.5.6.01.01.02.003	Akumulasi Penyusutan Aset Lain-lain Lainnya	-	-	-	-	-	-	-	-	-	-	-	-	-	-	-
		Jumlah	201	718,338,033.00	2,701,605,470.00	-	-	-	-	-	1,983,267,437.00	-	-	-	-	718,338,033.00	-

AKUMULASI AMORTISASI ASET TAK BERWUJUD
PROVINSI JAWA TENGAH

Kode Lokasi : 040201
Keterangan : INSPEKTORAT

Tahun : 2019

No.	Uraian	Jumlah	Nilai Akhir Per 31 Desember 2019	Akumulasi Awal	Mutasi								Beban Penyusutan	Akumulasi Penyusutan	Nilai Buku Per 31 Desember 2019
					Masuk				Keluar						
					Hibah	Mutasi Masuk	Aset Lainnya	Koreksi Tambah	Ekstrakontabel	Mutasi Keluar	Aset Lainnya	Koreksi Kurang			
1	1.5.5.01.01.01.001 Akumulasi Amortisasi Goodwill	-	-	-	-	-	-	-	-	-	-	-	-	-	-
2	1.5.5.01.01.01.002 Akumulasi Amortisasi Lisensi dan Franchise	-	-	-	-	-	-	-	-	-	-	-	-	-	-
3	1.5.5.01.01.01.003 Akumulasi Amortisasi Hak Cipta	-	-	-	-	-	-	-	-	-	-	-	-	-	-
4	1.5.5.01.01.01.004 Akumulasi Amortisasi Hak Paten	-	-	-	-	-	-	-	-	-	-	-	-	97,480,865.00	-
5	1.5.5.01.01.01.005 Akumulasi Amortisasi Software	4	97,480,865.00	97,480,865.00	-	-	-	-	-	-	-	-	-	-	-
6	1.5.5.01.01.01.006 Akumulasi Amortisasi Kajian	-	-	-	-	-	-	-	-	-	-	-	-	-	-
7	1.5.5.01.01.01.007 Akumulasi Amortisasi Yang Mempunyai Nilai Sejarah/Budaya	-	-	-	-	-	-	-	-	-	-	-	-	-	-
8	1.5.5.01.01.01.008 Akumulasi Amortisasi Aset Tak Berwujud Lainnya	-	-	-	-	-	-	-	-	-	-	-	-	-	-
	Jumlah	4	97,480,865.00	97,480,865.00	-	-	-	-	-	-	-	-	-	97,480,865.00	-

AKUMULASI PENYUSUTAN ASET LAINNYA
PROVINSI JAWA TENGAH

Kode Lokasi : 040201
Keterangan : INSPEKTORAT

Tahun : 2019

No.	Uraian	Jumlah	Nilai Akhir Per 31 Desember 2019	Akumulasi Awal	Mutasi									Beban Penyusutan	Akumulasi Penyusutan	Nilai Buku Per 31 Desember 2019
					Masuk			Keluar								
					Aset tetap	Reklas Aset Lain	Koreksi Tambah	Aset Tetap	Reklas Pemanfaatan	Penjualan	Ganti Rugi	LAIN2	Koreksi			
1	1.5.6.01.01.01.001 Akumulasi Penyusutan Sewa	-	-	-	-	-	-	-	-	-	-	-	-	-	-	-
2	1.5.6.01.01.01.002 Akumulasi Penyusutan Kerja Sama Pemanfaatan	-	-	-	-	-	-	-	-	-	-	-	-	-	-	-
3	1.5.6.01.01.01.003 Akumulasi Penyusutan Bangun Serah Guna (BSG)	-	-	-	-	-	-	-	-	-	-	-	-	-	-	-
4	1.5.6.01.01.01.004 Akumulasi Penyusutan Kerja Sama Penyediaan Infrastruktur	-	-	-	-	-	-	-	-	-	-	-	-	-	-	-
5	1.5.6.01.01.01.005 Akumulasi Penyusutan Pinjam Pakai	-	-	-	-	-	-	-	-	-	-	-	-	627,600.00	509,888,974.00	28,634,050.00
6	1.5.6.01.01.02.001 Akumulasi Penyusutan Aset Rusak Berat/Usang	2,953	538,523,024.00	509,261,374.00	-	-	-	-	-	-	-	-	-	-	-	-
7	1.5.6.01.01.02.002 Akumulasi Penyusutan Aset Yang Tidak Digunakan Dalam Operasional Pemerintah	-	-	-	-	-	-	-	-	-	-	-	-	-	-	-
8	1.5.6.01.01.02.003 Akumulasi Penyusutan Aset Lain-lain Lainnya	-	-	-	-	-	-	-	-	-	-	-	-	-	-	-
	Jumlah	2,953	538,523,024.00	509,261,374.00	-	-	-	-	-	-	-	-	-	627,600.00	509,888,974.00	28,634,050.00

AKUMULASI AMORTISASI ASET TAK BERWUJUD
PROVINSI JAWA TENGAH

Tahun : 2019

Kode Lokasi : 040301
Keterangan : BADAN PERENCANAAN PEMBANGUNAN, PENELITIAN DAN PENGEMBANGAN DAERAH

No.	Uraian	Jumlah	Nilai Akhir Per 31 Desember 2019	Akumulasi Awal	Mutasi								Beban Penyusutan	Akumulasi Penyusutan	Nilai Buku Per 31 Desember 2019
					Masuk				Keluar						
					Hibah	Mutasi Masuk	Aset Lainnya	Koreksi Tambah	Ekstrakontabel	Mutasi Keluar	Aset Lainnya	Koreksi Kurang			
1	1.5.5.01.01.01.001 Akumulasi Amortisasi Goodwill	-	-	-	-	-	-	-	-	-	-	-	-	-	-
2	1.5.5.01.01.01.002 Akumulasi Amortisasi Lisensi dan Franchise	-	-	-	-	-	-	-	-	-	-	-	-	-	-
3	1.5.5.01.01.01.003 Akumulasi Amortisasi Hak Cipta	-	-	-	-	-	-	-	-	-	-	-	-	-	-
4	1.5.5.01.01.01.004 Akumulasi Amortisasi Hak Paten	-	-	-	-	-	-	-	-	-	-	-	43,078,825.00	414,067,350.00	65,689,650.00
5	1.5.5.01.01.01.005 Akumulasi Amortisasi Software	6	479,757,000.00	370,988,525.00	-	-	-	-	-	-	-	-	-	-	-
6	1.5.5.01.01.01.006 Akumulasi Amortisasi Kajian	-	-	-	-	-	-	-	-	-	-	-	-	-	-
7	1.5.5.01.01.01.007 Akumulasi Amortisasi Yang Mempunyai Nilai Sejarah/Budaya	-	-	-	-	-	-	-	-	-	-	-	-	-	-
8	1.5.5.01.01.01.008 Akumulasi Amortisasi Aset Tak Berwujud Lainnya	-	-	-	-	-	-	-	-	-	-	-	-	-	-
	Jumlah	6	479,757,000.00	370,988,525.00	-	-	-	-	-	-	-	-	43,078,825.00	414,067,350.00	65,689,650.00

AKUMULASI PENYUSUTAN ASET LAINNYA
PROVINSI JAWA TENGAH

Tahun : 2019

Kode Lokasi : 040301
Keterangan : BADAN PERENCANAAN PEMBANGUNAN, PENELITIAN DAN PENGEMBANGAN DAERAH

No.	Uraian	Jumlah	Nilai Akhir Per 31 Desember 2019	Akumulasi Awal	Mutasi									Beban Penyusutan	Akumulasi Penyusutan	Nilai Buku Per 31 Desember 2019
					Masuk			Keluar								
					Aset tetap	Reklas Aset Lain	Koreksi Tambah	Aset Tetap	Reklas Pemanfaatan	Penjualan	Ganti Rugi	LAIN2	Koreksi			
1	1.5.6.01.01.01.001 Akumulasi Penyusutan Sewa	1	214,421,888.00	-	-	17,153,749.44	-	-	-	-	-	-	-	4,288,437.36	21,442,186.80	192,979,681.20
2	1.5.6.01.01.01.002 Akumulasi Penyusutan Kerja Sama Pemanfaatan	-	-	-	-	-	-	-	-	-	-	-	-	-	-	-
3	1.5.6.01.01.01.003 Akumulasi Penyusutan Bangun Serah Guna (BSG)	-	-	-	-	-	-	-	-	-	-	-	-	-	-	-
4	1.5.6.01.01.01.004 Akumulasi Penyusutan Kerja Sama Penyediaan Infrastruktur	-	-	-	-	-	-	-	-	-	-	-	-	-	-	-
5	1.5.6.01.01.01.005 Akumulasi Penyusutan Pinjam Pakai	-	-	-	-	-	-	-	-	-	-	-	-	3,453,000.00	1,807,036,183.00	73,855,000.00
6	1.5.6.01.01.02.001 Akumulasi Penyusutan Aset Rusak Berat/Usang	1,276	1,880,693,163.00	1,803,585,183.00	-	-	-	-	17,153,749.44	-	-	-	-	-	-	-
7	1.5.6.01.01.02.002 Akumulasi Penyusutan Aset Yang Tidak Digunakan Dalam Operasional Pemerintah	-	-	-	17,153,749.44	-	-	-	-	-	-	-	-	-	-	-
8	1.5.6.01.01.02.003 Akumulasi Penyusutan Aset Lain-lain Lainnya	-	-	-	-	-	-	-	-	-	-	-	-	-	-	-
	Jumlah	1,276	2,095,115,051.00	1,803,585,183.00	17,153,749.44	17,153,749.44	-	-	17,153,749.44	-	-	-	-	7,741,437.36	1,828,480,369.80	266,834,681.20

AKUMULASI AMORTISASI ASET TAK BERWUJUD
PROVINSI JAWA TENGAH

Kode Lokasi : 040401
Keterangan : BADAN PENGELOLA PENDAPATAN DAERAH

Tahun : 2019

No.	Uraian	Jumlah	Nilai Akhir Per 31 Desember 2019	Akumulasi Awal	Mutasi								Beban Penyusutan	Akumulasi Penyusutan	Nilai Buku Per 31 Desember 2019
					Masuk				Keluar						
					Hibah	Mutasi Masuk	Aset Lainnya	Koreksi Tambah	Ekstrakontabel	Mutasi Keluar	Aset Lainnya	Koreksi Kurang			
1	1.5.5.01.01.01.001 Akumulasi Amortisasi Goodwill	-	-	-	-	-	-	-	-	-	-	-	-	-	-
2	1.5.5.01.01.01.002 Akumulasi Amortisasi Lisensi dan Frenchise	-	-	-	-	-	-	-	-	-	-	-	-	-	-
3	1.5.5.01.01.01.003 Akumulasi Amortisasi Hak Cipta	-	-	-	-	-	-	-	-	-	-	-	-	-	-
4	1.5.5.01.01.01.004 Akumulasi Amortisasi Hak Paten	-	-	-	-	-	-	-	-	-	-	-	49,150,000.00	421,962,000.00	79,400,000.00
5	1.5.5.01.01.01.005 Akumulasi Amortisasi Software	7	501,362,000.00	372,812,000.00	-	-	-	-	-	-	-	-	-	-	-
6	1.5.5.01.01.01.006 Akumulasi Amortisasi Kajian	-	-	-	-	-	-	-	-	-	-	-	-	-	-
7	1.5.5.01.01.01.007 Akumulasi Amortisasi Yang Mempunyai Nilai Sejarah/Budaya	-	-	-	-	-	-	-	-	-	-	-	-	-	-
8	1.5.5.01.01.01.008 Akumulasi Amortisasi Aset Tak Berwujud Lainnya	-	-	-	-	-	-	-	-	-	-	-	-	-	-
	Jumlah	7	501,362,000.00	372,812,000.00	-	-	-	-	-	-	-	-	49,150,000.00	421,962,000.00	79,400,000.00

AKUMULASI PENYUSUTAN ASET LAINNYA
PROVINSI JAWA TENGAH

Kode Lokasi : 040401
Keterangan : BADAN PENGELOLA PENDAPATAN DAERAH

Tahun : 2019

No.	Uraian	Jumlah	Nilai Akhir Per 31 Desember 2019	Akumulasi Awal	Mutasi									Beban Penyusutan	Akumulasi Penyusutan	Nilai Buku Per 31 Desember 2019
					Masuk			Keluar								
					Aset tetap	Reklas Aset Lain	Koreksi Tambah	Aset Tetap	Reklas Pemanfaatan	Penjualan	Ganti Rugi	LAIN2	Koreksi			
1	1.5.6.01.01.01.001 Akumulasi Penyusutan Sewa	-	-	-	-	-	-	-	-	-	-	-	-	-	-	-
2	1.5.6.01.01.01.002 Akumulasi Penyusutan Kerja Sama Pemanfaatan	-	-	-	-	-	-	-	-	-	-	-	-	-	-	-
3	1.5.6.01.01.01.003 Akumulasi Penyusutan Bangun Serah Guna (BSG)	-	-	-	-	-	-	-	-	-	-	-	-	-	-	-
4	1.5.6.01.01.01.004 Akumulasi Penyusutan Kerja Sama Penyediaan Infrastruktur	-	-	-	-	-	-	-	-	-	-	-	-	355,957,125.00	911,708,675.00	1,980,948,125.00
5	1.5.6.01.01.01.005 Akumulasi Penyusutan Pinjam Pakai	9	2,892,657,000.00	525,751,750.00	-	-	-	-	-	-	-	-	-	16,675,024.20	5,547,335,538.00	6,296,053.60
6	1.5.6.01.01.02.001 Akumulasi Penyusutan Aset Rusak Berat/Usang	5,430	6,553,631,591.00	6,530,660,513.60	-	-	-	-	-	-	-	-	-	-	-	-
7	1.5.6.01.01.02.002 Akumulasi Penyusutan Aset Yang Tidak Digunakan Dalam Operasional Pemerintah	-	-	-	-	-	-	-	-	-	-	-	-	-	-	-
8	1.5.6.01.01.02.003 Akumulasi Penyusutan Aset Lain-lain Lainnya	-	-	-	-	-	-	-	-	-	-	-	-	-	-	-
	Jumlah	5,439	9,446,288,591.00	7,056,412,263.60	-	-	-	-	-	-	-	-	-	407,032,149.20	7,459,044,413.00	1,987,244,178.00

AKUMULASI AMORTISASI ASET TAK BERWUJUD
PROVINSI JAWA TENGAH

Tahun : 2019

Kode Lokasi : 040402
Keterangan : BADAN PENGELOLA KEUANGAN DAN ASET DAERAH

No.	Uraian		Jumlah	Nilai Akhir Per 31 Desember 2019	Akumulasi Awal	Mutasi								Beban Penyusutan	Akumulasi Penyusutan	Nilai Buku Per 31 Desember 2019
						Masuk				Keluar						
						Hibah	Mutasi Masuk	Aset Lainnya	Koreksi Tambah	Ekstrakontabel	Mutasi Keluar	Aset Lainnya	Koreksi Kurang			
1	1.5.5.01.01.01.001	Akumulasi Amortisasi Goodwill	-	-	-	-	-	-	-	-	-	-	-	-	-	-
2	1.5.5.01.01.01.002	Akumulasi Amortisasi Lisensi dan Franchise	-	-	-	-	-	-	-	-	-	-	-	-	-	-
3	1.5.5.01.01.01.003	Akumulasi Amortisasi Hak Cipta	-	-	-	-	-	-	-	-	-	-	-	-	-	-
4	1.5.5.01.01.01.004	Akumulasi Amortisasi Hak Paten	-	-	-	-	-	-	-	-	-	-	-	20,000,000.00	538,200,000.00	40,000,000.00
5	1.5.5.01.01.01.005	Akumulasi Amortisasi Software	3	578,200,000.00	518,200,000.00	-	-	-	-	-	-	-	-	-	-	-
6	1.5.5.01.01.01.006	Akumulasi Amortisasi Kajian	-	-	-	-	-	-	-	-	-	-	-	-	-	-
7	1.5.5.01.01.01.007	Akumulasi Amortisasi Yang Mempunyai Nilai Sejarah/Budaya	-	-	-	-	-	-	-	-	-	-	-	-	-	-
8	1.5.5.01.01.01.008	Akumulasi Amortisasi Aset Tak Berwujud Lainnya	-	-	-	-	-	-	-	-	-	-	-	-	-	-
	Jumlah		3	578,200,000.00	518,200,000.00	-	-	-	-	-	-	-	-	20,000,000.00	538,200,000.00	40,000,000.00

AKUMULASI PENYUSUTAN ASET LAINNYA
PROVINSI JAWA TENGAH

Tahun : 2019

Kode Lokasi : 040402
Keterangan : BADAN PENGELOLA KEUANGAN DAN ASET DAERAH

No	Uraian		Jumlah	Nilai Akhir Per 31 Desember 2019	Akumulasi Awal	Mutasi									Beban Penyusutan	Akumulasi Penyusutan	Nilai Buku Per 31 Desember 2019
						Masuk			Keluar								
						Aset tetap	Reklas Aset Lain	Koreksi Tambah	Aset Tetap	Reklas Pemanfaatan	Penjualan	Ganti Rugi	LAIN2	Koreksi			
1	1.5.6.01.01.01.001	Akumulasi Penyusutan Sewa	-	-	-	-	-	-	-	-	-	-	-	-	-	-	-
2	1.5.6.01.01.01.002	Akumulasi Penyusutan Kerja Sama Pemanfaatan	-	-	-	-	-	-	-	-	-	-	-	-	-	-	-
3	1.5.6.01.01.01.003	Akumulasi Penyusutan Bangun Serah Guna (BSG)	-	-	-	-	-	-	-	-	-	-	-	-	-	-	-
4	1.5.6.01.01.01.004	Akumulasi Penyusutan Kerja Sama Penyediaan Infrastruktur	-	-	-	-	-	-	-	-	-	-	-	-	-	-	-
5	1.5.6.01.01.01.005	Akumulasi Penyusutan Pinjam Pakai	-	-	-	-	-	-	-	-	-	-	-	-	82,710,575.51	5,889,797,012.07	2,068,027,048.93
6	1.5.6.01.01.02.001	Akumulasi Penyusutan Aset Rusak Berat/Usang	4,302	7,756,624,061.00	2,764,587,216.00	2,843,499,720.56	-	-	-	-	-	-	-	-	-	-	-
7	1.5.6.01.01.02.002	Akumulasi Penyusutan Aset Yang Tidak Digunakan Dalam Operasional Pemerintah	-	-	-	-	-	-	-	-	-	191,875,000.00	-	-	3,345,090.00	733,330,301.00	6,690,160.00
8	1.5.6.01.01.02.003	Akumulasi Penyusutan Aset Lain-lain Lainnya	51	740,020,481.00	-	921,860,211.00	-	-	-	-	-	-	-	-			
	Jumlah		4,353	8,496,644,542.00	2,764,587,216.00	3,765,359,431.56	-	-	-	-	-	191,875,000.00	-	-	86,055,665.51	6,424,127,313.07	2,072,717,208.93

AKUMULASI AMORTISASI ASET TAK BERWUJUD
PROVINSI JAWA TENGAH

Kode Lokasi : 040501
Keterangan : BADAN KEPEGAWAIAN DAERAH

Tahun : 2019

No.	Uraian		Jumlah	Nilai Akhir Per 31 Desember 2019	Akumulasi Awal	Mutasi								Beban Penyusutan	Akumulasi Penyusutan	Nilai Buku Per 31 Desember 2019
						Masuk				Keluar						
						Hibah	Mutasi Masuk	Aset Lainnya	Koreksi Tambah	Ekstrakontabel	Mutasi Keluar	Aset Lainnya	Koreksi Kurang			
1	1.5.5.01.01.01.001	Akumulasi Amortisasi Goodwill	-	-	-	-	-	-	-	-	-	-	-	-	-	-
2	1.5.5.01.01.01.002	Akumulasi Amortisasi Lisensi dan Franchise	-	-	-	-	-	-	-	-	-	-	-	-	-	-
3	1.5.5.01.01.01.003	Akumulasi Amortisasi Hak Cipta	-	-	-	-	-	-	-	-	-	-	-	-	-	-
4	1.5.5.01.01.01.004	Akumulasi Amortisasi Hak Paten	-	-	-	-	-	-	-	-	-	-	-	-	-	-
5	1.5.5.01.01.01.005	Akumulasi Amortisasi Software	1	151,539,500.00	151,539,500.00	-	-	-	-	-	-	-	-	-	151,539,500.00	-
6	1.5.5.01.01.01.006	Akumulasi Amortisasi Kajian	-	-	-	-	-	-	-	-	-	-	-	-	-	-
7	1.5.5.01.01.01.007	Akumulasi Amortisasi Yang Mempunyai Nilai Sejarah/Budaya	-	-	-	-	-	-	-	-	-	-	-	-	-	-
8	1.5.5.01.01.01.008	Akumulasi Amortisasi Aset Tak Berwujud Lainnya	-	-	-	-	-	-	-	-	-	-	-	-	-	-
	Jumlah		1	151,539,500.00	151,539,500.00	-	-	-	-	-	-	-	-	-	151,539,500.00	-

AKUMULASI PENYUSUTAN ASET LAINNYA
PROVINSI JAWA TENGAH

Kode Lokasi : 040501
Keterangan : BADAN KEPEGAWAIAN DAERAH

Tahun : 2019

No.	Uraian		Jumlah	Nilai Akhir Per 31 Desember 2019	Akumulasi Awal	Mutasi									Beban Penyusutan	Akumulasi Penyusutan	Nilai Buku Per 31 Desember 2019
						Masuk			Keluar								
						Aset tetap	Reklas Aset Lain	Koreksi Tambah	Aset Tetap	Reklas Pemanfaatan	Penjualan	Ganti Rugi	LAIN2	Koreksi			
1	1.5.6.01.01.01.001	Akumulasi Penyusutan Sewa	-	-	-	-	-	-	-	-	-	-	-	-	-	-	-
2	1.5.6.01.01.01.002	Akumulasi Penyusutan Kerja Sama Pemanfaatan	-	-	-	-	-	-	-	-	-	-	-	-	-	-	-
3	1.5.6.01.01.01.003	Akumulasi Penyusutan Bangun Serah Guna (BSG)	-	-	-	-	-	-	-	-	-	-	-	-	-	-	-
4	1.5.6.01.01.01.004	Akumulasi Penyusutan Kerja Sama Penyediaan Infrastruktur	-	-	-	-	-	-	-	-	-	-	-	-	-	-	-
5	1.5.6.01.01.01.005	Akumulasi Penyusutan Pinjam Pakai	-	-	-	-	-	-	-	-	-	-	-	-	-	-	-
6	1.5.6.01.01.02.001	Akumulasi Penyusutan Aset Rusak Berat/Usang	-	-	385,042,682.00	-	-	-	-	-	385,042,682.00	-	-	-	-	-	-
7	1.5.6.01.01.02.002	Akumulasi Penyusutan Aset Yang Tidak Digunakan Dalam Operasional Pemerintah	-	-	-	-	-	-	-	-	-	-	-	-	-	-	-
8	1.5.6.01.01.02.003	Akumulasi Penyusutan Aset Lain-lain Lainnya	-	-	-	-	-	-	-	-	-	-	-	-	-	-	-
	Jumlah		-	-	385,042,682.00	-	-	-	-	-	385,042,682.00	-	-	-	-	-	-

AKUMULASI AMORTISASI ASET TAK BERWUJUD
PROVINSI JAWA TENGAH

Kode Lokasi : 040601
Keterangan : BADAN PENGEMBANGAN SUMBER DAYA MANUSIA DAERAH

Tahun : 2019

No.	Uraian		Jumlah	Nilai Akhir Per 31 Desember 2019	Akumulasi Awal	Mutasi								Beban Penyusutan	Akumulasi Penyusutan	Nilai Buku Per 31 Desember 2019
						Masuk				Keluar						
						Hibah	Mutasi Masuk	Aset Lainnya	Koreksi Tambah	Ekstrakontabel	Mutasi Keluar	Aset Lainnya	Koreksi Kurang			
1	1.5.5.01.01.01.001	Akumulasi Amortisasi Goodwill	-	-	-	-	-	-	-	-	-	-	-	-	-	-
2	1.5.5.01.01.01.002	Akumulasi Amortisasi Lisensi dan Franchise	-	-	-	-	-	-	-	-	-	-	-	-	-	-
3	1.5.5.01.01.01.003	Akumulasi Amortisasi Hak Cipta	-	-	-	-	-	-	-	-	-	-	-	-	-	-
4	1.5.5.01.01.01.004	Akumulasi Amortisasi Hak Paten	-	-	-	-	-	-	-	-	-	-	-	-	-	-
5	1.5.5.01.01.01.005	Akumulasi Amortisasi Software	35	293,434,750.00	239,697,800.00	-	-	-	-	-	-	-	-	53,736,950.00	293,434,750.00	-
6	1.5.5.01.01.01.006	Akumulasi Amortisasi Kajian	-	-	-	-	-	-	-	-	-	-	-	-	-	-
7	1.5.5.01.01.01.007	Akumulasi Amortisasi Yang Mempunyai Nilai Sejarah/Budaya	-	-	-	-	-	-	-	-	-	-	-	-	-	-
8	1.5.5.01.01.01.008	Akumulasi Amortisasi Aset Tak Berwujud Lainnya	-	-	-	-	-	-	-	-	-	-	-	-	-	-
	Jumlah		35	293,434,750.00	239,697,800.00	-	-	-	-	-	-	-	-	53,736,950.00	293,434,750.00	-

AKUMULASI PENYUSUTAN ASET LAINNYA
PROVINSI JAWA TENGAH

Kode Lokasi : 040601
Keterangan : BADAN PENGEMBANGAN SUMBER DAYA MANUSIA DAERAH

Tahun : 2019

No.	Uraian		Jumlah	Nilai Akhir Per 31 Desember 2019	Akumulasi Awal	Mutasi									Beban Penyusutan	Akumulasi Penyusutan	Nilai Buku Per 31 Desember 2019
						Masuk			Keluar								
						Aset tetap	Reklas Aset Lain	Koreksi Tambah	Aset Tetap	Reklas Pemanfaatan	Penjualan	Ganti Rugi	LAIN2	Koreksi			
1	1.5.6.01.01.01.001	Akumulasi Penyusutan Sewa	-	-	-	-	-	-	-	-	-	-	-	-	-	-	-
2	1.5.6.01.01.01.002	Akumulasi Penyusutan Kerja Sama Pemanfaatan	-	-	-	-	-	-	-	-	-	-	-	-	-	-	-
3	1.5.6.01.01.01.003	Akumulasi Penyusutan Bangun Serah Guna (BSG)	-	-	-	-	-	-	-	-	-	-	-	-	-	-	-
4	1.5.6.01.01.01.004	Akumulasi Penyusutan Kerja Sama Penyediaan Infrastruktur	-	-	-	-	-	-	-	-	-	-	-	-	-	-	-
5	1.5.6.01.01.01.005	Akumulasi Penyusutan Pinjam Pakai	-	-	-	-	-	-	-	-	-	-	-	-	-	-	-
6	1.5.6.01.01.02.001	Akumulasi Penyusutan Aset Rusak Berat/Usang	8,692	3,882,132,305.00	3,882,132,305.00	-	-	-	-	-	-	-	-	-	-	3,882,132,305.00	-
7	1.5.6.01.01.02.002	Akumulasi Penyusutan Aset Yang Tidak Digunakan Dalam Operasional Pemerintah	-	-	-	-	-	-	-	-	-	-	-	-	-	-	-
8	1.5.6.01.01.02.003	Akumulasi Penyusutan Aset Lain-lain Lainnya	-	-	-	-	-	-	-	-	-	-	-	-	-	-	-
	Jumlah		8,692	3,882,132,305.00	3,882,132,305.00	-	-	-	-	-	-	-	-	-	-	3,882,132,305.00	-

AKUMULASI AMORTISASI ASET TAK BERWUJUD
PROVINSI JAWA TENGAH

Kode Lokasi : 040701
Keterangan : BADAN PENGHUBUNG

Tahun : 2019

No.	Uraian	Jumlah	Nilai Akhir Per 31 Desember 2019	Akumulasi Awal	Mutasi								Beban Penyusutan	Akumulasi Penyusutan	Nilai Buku Per 31 Desember 2019
					Masuk				Keluar						
					Hibah	Mutasi Masuk	Aset Lainnya	Koreksi Tambah	Eliminasi	Mutasi Keluar	Aset Lainnya	Koreksi Kurang			
1	1.5.5.01.01.01.001 Akumulasi Amortisasi Goodwill	-	-	-	-	-	-	-	-	-	-	-	-	-	-
2	1.5.5.01.01.01.002 Akumulasi Amortisasi Lisensi dan Franchise	-	-	-	-	-	-	-	-	-	-	-	-	-	-
3	1.5.5.01.01.01.003 Akumulasi Amortisasi Hak Cipta	-	-	-	-	-	-	-	-	-	-	-	-	-	-
4	1.5.5.01.01.01.004 Akumulasi Amortisasi Hak Paten	-	-	-	-	-	-	-	-	-	-	-	-	-	-
5	1.5.5.01.01.01.005 Akumulasi Amortisasi Software	-	-	-	-	-	-	-	-	-	-	-	-	-	-
6	1.5.5.01.01.01.006 Akumulasi Amortisasi Kajian	-	-	-	-	-	-	-	-	-	-	-	-	-	-
7	1.5.5.01.01.01.007 Akumulasi Amortisasi Yang Mempunyai Nilai Sejarah/Budaya	-	-	-	-	-	-	-	-	-	-	-	-	-	-
8	1.5.5.01.01.01.008 Akumulasi Amortisasi Aset Tak Berwujud Lainnya	-	-	-	-	-	-	-	-	-	-	-	-	-	-
	Jumlah	-	-	-	-	-	-	-	-	-	-	-	-	-	-

AKUMULASI PENYUSUTAN ASET LAINNYA
PROVINSI JAWA TENGAH

Kode Lokasi : 040701
Keterangan : BADAN PENGHUBUNG

Tahun : 2019

No.	Uraian	Jumlah	Nilai Akhir Per 31 Desember 2019	Akumulasi Awal	Mutasi									Beban Penyusutan	Akumulasi Penyusutan	Nilai Buku Per 31 Desember 2019
					Masuk			Keluar								
					Aset tetap	Reklas Aset Lain	Koreksi Tambah	Aset Tetap	Reklas Pemanfaatan	Penjualan	Ganti Rugi	LAINZ	Koreksi			
1	1.5.6.01.01.01.001 Akumulasi Penyusutan Sewa	-	-	-	-	-	-	-	-	-	-	-	-	-	-	-
2	1.5.6.01.01.01.002 Akumulasi Penyusutan Kerja Sama Pemanfaatan	-	-	-	-	-	-	-	-	-	-	-	-	-	-	-
3	1.5.6.01.01.01.003 Akumulasi Penyusutan Bangun Sewa Guna (BSG)	-	-	-	-	-	-	-	-	-	-	-	-	-	-	-
4	1.5.6.01.01.01.004 Akumulasi Penyusutan Kerja Sama Penyediaan Infrastruktur	-	-	-	-	-	-	-	-	-	-	-	-	-	-	-
5	1.5.6.01.01.01.005 Akumulasi Penyusutan Pinjam Pakai	-	-	-	-	-	-	-	-	-	-	-	-	-	-	-
6	1.5.6.01.01.02.001 Akumulasi Penyusutan Aset Rusak Berat/Usang	180	574,289,447.00	405,492,580.00	-	-	-	-	-	-	-	-	-	8,118,450.00	411,611,030.00	162,678,417.00
7	1.5.6.01.01.02.002 Akumulasi Penyusutan Aset Yang Tidak Digunakan Dalam Operasional Pemerintah	-	-	-	-	-	-	-	-	-	-	-	-	-	-	-
8	1.5.6.01.01.02.003 Akumulasi Penyusutan Aset Lain-lain Lainnya	-	-	-	-	-	-	-	-	-	-	-	-	-	-	-
	Jumlah	180	574,289,447.00	405,492,580.00	-	-	-	-	-	-	-	-	-	8,118,450.00	411,611,030.00	162,678,417.00

AKUMULASI AMORTISASI ASET TAK BERWUJUD
PROVINSI JAWA TENGAH

Tahun : 2019

Kode Lokasi : 040103
Keterangan : SKPKD

No.	Uraian		Jumlah	Nilai Akhir Per 31 Desember 2019	Akumulasi Awal	Mutasi								Beban Penyusutan	Akumulasi Penyusutan	Nilai Buku Per 31 Desember 2019
						Masuk				Keluar						
						Hibah	Mutasi Masuk	Aset Lainnya	Koreksi Tambah	Ekstrakontabel	Mutasi Keluar	Aset Lainnya	Koreksi Kurang			
1	1.5.5.01.01.01.001	Akumulasi Amortisasi Goodwill	-	-	-	-	-	-	-	-	-	-	-	-	-	-
2	1.5.5.01.01.01.002	Akumulasi Amortisasi Lisansi dan Franchise	-	-	-	-	-	-	-	-	-	-	-	-	-	-
3	1.5.5.01.01.01.003	Akumulasi Amortisasi Hak Cipta	-	-	-	-	-	-	-	-	-	-	-	-	-	-
4	1.5.5.01.01.01.004	Akumulasi Amortisasi Hak Paten	-	-	-	-	-	-	-	-	-	-	-	-	-	-
5	1.5.5.01.01.01.005	Akumulasi Amortisasi Software	-	-	-	-	-	-	-	-	-	-	-	-	-	-
6	1.5.5.01.01.01.006	Akumulasi Amortisasi Kajian	-	-	-	-	-	-	-	-	-	-	-	-	-	-
7	1.5.5.01.01.01.007	Akumulasi Amortisasi Yang Mempunyai Nilai Sejarah/Budaya	-	-	-	-	-	-	-	-	-	-	-	-	-	-
8	1.5.5.01.01.01.008	Akumulasi Amortisasi Aset Tak Berwujud Lainnya	-	-	-	-	-	-	-	-	-	-	-	-	-	-
	Jumlah		-	-	-	-	-	-	-	-	-	-	-	-	-	-

AKUMULASI PENYUSUTAN ASET LAINNYA
PROVINSI JAWA TENGAH

Tahun : 2019

Kode Lokasi : 040103
Keterangan : SKPKD

No.	Uraian		Jumlah	Nilai Akhir Per 31 Desember 2019	Akumulasi Awal	Mutasi									Beban Penyusutan	Akumulasi Penyusutan	Nilai Buku Per 31 Desember 2019
						Masuk			Keluar								
						Aset Tetap	Reklas Aset Lain	Koreksi Tambah	Aset Tetap	Reklas Pemanfaatan	Penjualan	Ganti Rugi	LAIN2	Koreksi			
1	1.5.6.01.01.01.001	Akumulasi Penyusutan Sewa	2	32,020,000.00	-	-	11,947,200.00	-	-	-	-	-	-	-	640,400.00	12,587,600.00	19,432,400.00
2	1.5.6.01.01.01.002	Akumulasi Penyusutan Kerja Sama Pemanfaatan	-	-	-	-	-	-	-	-	-	-	-	-	-	-	-
3	1.5.6.01.01.01.003	Akumulasi Penyusutan Bangun Serah Guna (BGS)	-	-	-	-	-	-	-	-	-	-	-	-	-	-	-
4	1.5.6.01.01.01.004	Akumulasi Penyusutan Kerja Sama Penyediaan Infrastruktur	-	-	-	-	-	-	-	-	-	-	-	-	1,403,120.00	29,495,520.00	40,690,480.00
5	1.5.6.01.01.01.005	Akumulasi Penyusutan Pinjam Pakai	1	70,156,000.00	-	-	28,062,400.00	-	-	-	-	-	-	-	175,500.02	459,258,500.70	2,832,500.30
6	1.5.6.01.02.001	Akumulasi Penyusutan Aset Rusak Berat/Usang	165	491,891,001.00	459,083,000.68	-	-	-	-	-	-	-	-	-	-	-	-
7	1.5.6.01.01.02.002	Akumulasi Penyusutan Aset Yang Tidak Digunakan Dalam Operasional Pemerintah	-	-	-	40,009,600.00	-	-	-	40,009,600.00	-	-	-	-	-	-	-
8	1.5.6.01.01.02.003	Akumulasi Penyusutan Aset Lain-lain Lainnya	-	-	-	-	-	-	-	-	-	-	-	-	-	-	-
	Jumlah		168	564,067,001.00	459,083,000.68	40,009,600.00	40,009,600.00	-	-	40,009,600.00	-	-	-	-	2,219,020.02	501,311,620.70	62,755,380.30

SALDO AKHIR

BOS TA 2019

Lampiran CALK LKPD Prov Jateng TA 2019
Nomor :
Tanggal :

RINCIAN SALDO KAS BOS SMA, SMK DAN SLB TA 2019

NO	NAMA SEKOLAH	JUMLAH SALDO PER 31 DESEMBER 2019 (Rp)	Nomor Rekening Bank Jateng	RINCIAN POSISI SALDO KAS AKHIR	
				BANK (Rp)	TUNAI (Rp)
I	**KABUPATEN SEMARANG**				
1	SMAN 1 GETASAN	-	3033199103		
2	SMAN 1 TENGARAN	92,541,445	3033199014		92,541,445
3	SMAN 1 SUSUKAN	-	3033199081		
4	SMA NEGERI 1 SURUH	-	3033199090		
5	SMA NEGERI 1 PABELAN	-	3033199073		
6	SMA NEGERI 1 TUNTANG	27,689,417	3159006661		27,689,417
7	SMA NEGERI 1 AMBARAWA	807,693,818	3159006653	805,000,000	2,693,818
8	SMA NEGERI 1 BRINGIN	-	3033199057		
9	SMA NEGERI 1 BERGAS	317,732	3073077175		317,732
10	SMAN 1 UNGARAN	11,400,000	3073077221	11,400,000	-
11	SMAN 2 UNGARAN	5,175,944	3073077191		5,175,944
	JUMLAH SMA	944,818,356		816,400,000	128,418,356
12	SMK NEGERI TENGARAN	-	3173000251		
13	SMK NEGERI 1 PABELAN	165,391	3033229011		165,391
14	SMK NEGERI SATU ATAP TUNTANG	223,387	3033229061	223,387	
15	SMKN JAMBU	137,658,274	3159020117	70,034,379	67,623,895
16	SMKN 1 BAWEN	302,743,938	3159020141	257,960,000	44,783,938
17	SMKN 1 PRINGAPUS	28,199,949	3022380931	5,930,000	22,269,949
18	SMK NEGERI 1 KALIWUNGU	9,362,203	3173011724		9,362,203
19	SMK NEGERI 1 BANCAK	39,215,819	3033229801		39,215,819
20	SPMA H MOENADI	307,536,045	2022189045	307,000,000	536,045
	JUMLAH SMK	825,105,006		641,147,766	183,957,240
21	SLBN UNGARAN	-	3022238981		
	JUMLAH SLB	-		-	-
	JUMLAH PER KABUPATEN/KOTA	1,769,923,362	-	1,457,547,766	312,375,596

NO	NAMA SEKOLAH	JUMLAH SALDO PER 31 DESEMBER 2019 (Rp)	Nomor Rekening Bank Jateng	RINCIAN POSISI SALDO KAS AKHIR	
				BANK (Rp)	TUNAI (Rp)
II	**KABUPATEN KENDAL**				
1	SMAN 1 SUKOREJO	15,142,127	3018195401		15,142,127
2	SMAN 2 SUKOREJO	27,636,650	3018195428	27,631,100	5,550
3	SMAN 1 PATEAN	-	3129064101		
4	SMAN 1 SINGOROJO	50,000	3130056171		50,000
5	SMAN 1 LIMBANGAN	447,000,000	3130056163		447,000,000
6	SMAN 1 BOJA	1,747,974	3130056180		1,747,974
7	SMAN 1 KALIWUNGU	-	1018005901		
8	SMAN 1 PEGANDON	-	1018005910		
9	SMAN 1 GEMUH	-	1018005880		
10	SMAN 1 WELERI	11,660,645	1018005928		11,660,645
11	SMAN 1 ROWOSARI	54,137,049	3129064071		54,137,049
12	SMAN 1 CEPIRING	50,000	3018195363	50,000	
13	SMAN 1 KENDAL	-	3018195398		
14	SMAN 2 KENDAL	5,044,600	1018005871		5,044,600
	JUMLAH SMA	562,469,045		27,681,100	534,787,945
15	SMKN 1 KENDAL	-	3018195410		
16	SMKN 2 KENDAL	16,357,241	3018195487		16,357,241
17	SMKN 3 KENDAL	31,717,900	3130056228	31,717,900	
18	SMKN 4 KENDAL	14,594,670	3018195461		14,594,670
19	SMKN 5 KENDAL	919,407,798	3129064110	918,000,000	1,407,798
20	SMKN 6 KENDAL	15,835,035	3129064128		15,835,035
21	SMKN 7 KENDAL	240,023,131	3129064152	219,024,057	20,999,074
	JUMLAH SMK	1,237,935,776		1,168,741,957	69,193,819
22	SLBN KENDAL	2,551,888	3129003404	98,908	2,452,980
	JUMLAH SLB	2,551,888		98,908	2,452,980
	JUMLAH PER KABUPATEN/KOTA	1,802,956,709		1,196,521,965	606,434,744
III	**KABUPATEN DEMAK**				
1	SMAN 1 MRANGGEN	760,194,389	3150045338	728,000,000	32,194,389
2	SMAN 2 MRANGGEN	6,064,515	3090035443	989,632	5,074,883
3	SMAN 1 GUNTUR	88,394,870	3150045354	88,342,000	52,870

NO	NAMA SEKOLAH	JUMLAH SALDO PER 31 DESEMBER 2019 (Rp)	Nomor Rekening Bank Jateng	RINCIAN POSISI SALDO KAS AKHIR	
				BANK (Rp)	TUNAI (Rp)
4	SMAN 1 SAYUNG	4	3031300290		4
5	SMAN 1 KARANGTENGAH	-	3031300371		
6	SMAN 1 DEMAK	907,000,000	3031300311	907,000,000	
7	SMAN 2 DEMAK	6,956,295	3031300281		6,956,295
8	SMAN 3 DEMAK	72,431,700	3031300273	10,000	72,421,700
9	SMAN 1 DEMPET	-	3031300362		
10	SMAN 1 KARANGANYAR	-	3031300338		
11	SMAN 1 MIJEN	44	3031300303		44
12	SMAN 1 WEDUNG	-	3031300354		
	JUMLAH SMA	1,841,041,817		1,724,341,632	116,700,185
13	SMKN 1 KARANGAWEN	545,412,397	3150045524	538,320,000	7,092,397
14	SMKN 1 SAYUNG	555,564,600	3031300524	529,225,000	26,339,600
15	SMKN 1 DEMAK	1,131,119,906	3031300320	1,089,000,000	42,119,906
16	SMKN 2 DEMAK	8,369,535	3031300346		8,369,535
	JUMLAH SMK	2,240,466,438		2,156,545,000	83,921,438
	JUMLAH PER KABUPATEN/KOTA	4,081,508,255		3,880,886,632	200,621,623
IV	**KABUPATEN GROBOGAN**				
1	SMAN 1 KARANGRAYUNG	11,931,091	3118051482	525,069	11,406,022
2	SMAN 1 TOROH	13,784,973	3017199357		13,784,973
3	SMAN 1 GEYER	15,892,087	2017175338	-	15,892,087
4	SMAN 1 PULOKULON	83,785,820	2017175664	83,785,820	
5	SMAN 1 KRADENAN	17,906,612	3085042016	15,485,361	2,421,251
6	SMAN 1 GABUS	45,584,863	3085050736		45,584,863
7	SMAN 1 WIROSARI	15,095,646	2085047844	15,087	15,080,559
8	SMAN 1 GROBOGAN	9,687,640	2017175656	50,000	9,637,640
9	SMAN 1 PURWODADI	911,110,000	2017175478	911,110,000	
10	SMAN 1 GODONG	-	3118051474		
11	SMAN 1 GUBUG	18,172,000	2156020152	18,172,000	-
	JUMLAH SMA	1,142,950,732		1,029,143,337	113,807,395
12	SMKN 1 WIROSARI	20,228,854	3085055495	1,587,000	15,186,400
13	SMKN 2 PURWODADI	1,306,123,886	3017232753	1,301,000,000	
14	SMKN 1 PURWODADI	1,147,085,069	3017232788	1,147,085,069	-

NO	NAMA SEKOLAH	JUMLAH SALDO PER 31 DESEMBER 2019 (Rp)	Nomor Rekening Bank Jateng	RINCIAN POSISI SALDO KAS AKHIR	
				BANK (Rp)	TUNAI (Rp)
	JUMLAH SMK	2,473,437,809		2,449,672,069	15,186,400
15	SLBN GROBOGAN	66,032	3017126686	66,032	-
	JUMLAH SLB	66,032		66,032	-
	JUMLAH PER KABUPATEN/KOTA	3,616,454,573		3,478,881,438	128,993,795
V	**KABUPATEN PATI**				
1	SMA NEGERI 1 KAYEN	30,962,888	3006258513	-	30,962,888
2	SMA NEGERI 1 BATANGAN	569,691,450	2092043374	568,000,000	1,691,450
3	SMA NEGERI 1 JUWANA	55,491,108	3092009326	451,115	55,039,993
4	SMA NEGERI 1 JAKENAN	26,596,421	3092036765	287,625	26,308,796
5	SMA NEGERI 1 PATI	-	3006258548	-	-
6	SMA NEGERI 2 PATI	881,166,000	3006258530	881,100,000	66,000
7	SMA NEGERI 3 PATI	9,479,690	3006258467	100,000	9,379,690
8	SMA NEGERI 1 TAYU	1,167,450	3139074857	880,983	286,467
	JUMLAH SMA	1,574,555,007		1,450,819,723	123,735,284
9	SMK NEGERI 3 PATI	335,000	3006279391	10,000	325,000
10	SMK NEGERI 1 PATI	1,017,010,000	3006279731	1,017,010,000	
11	SMK NEGERI 4 PATI	90,000	3006279677	80,000	10,000
12	SMK NEGERI 2 PATI	382,728	3006279651	10,000	-
13	SMK NEGERI JAWA TENGAH	1,262,726	3006279634	10,000	40,000
14	SMK NEGERI 1 CLUWAK	657,667,530	3139078453	644,010,000	-
	JUMLAH SMK	1,676,747,984		1,661,130,000	375,000
15	SLBN SUKOHARJO - PATI	27,037	3006021238	10,000	17,037
	JUMLAH SLB	27,037		10,000	17,037
	JUMLAH PER KABUPATEN/KOTA	3,251,330,028		3,111,959,723	124,127,321
VI	**KABUPATEN KUDUS**				
1	SMAN 1 KUDUS	922,047,904	3024234273	883,000,000	39,047,904
2	SMAN 2 KUDUS	36,115,450	3128041001	36,115,450	
3	SMAN 1 MEJOBO	-	3024234036		
4	SMAN 1 JEKULO KUDUS	53	3024234087		53

NO	NAMA SEKOLAH	JUMLAH SALDO PER 31 DESEMBER 2019 (Rp)	Nomor Rekening Bank Jateng	RINCIAN POSISI SALDO KAS AKHIR	
				BANK (Rp)	TUNAI (Rp)
5	SMAN 1 BAE KUDUS	4,278,238	3024234061	-	4,278,238
6	SMAN 2 BAE KUDUS	35,907,327	3024233889		35,907,327
7	SMAN 1 GEBOG	-	3024234052		
	JUMLAH SMA	998,348,972		919,115,450	79,233,522
8	SMKN 1 KUDUS	1,074,489,703	3024260398	1,074,486,000	3,703
9	SMKN 3 KUDUS	5,629	3024249394		5,629
10	SMKN 2 KUDUS	100,000	3024248975	100,000	
	JUMLAH SMK	1,074,595,332		1,074,586,000	9,332
11	SLBN CENDONO	-	3024013978		
12	SLBN KALIWUNGU	1,322	3024142694	1,322	
13	SLBN PURWOSARI	2,542	3024017141	2,542	
	JUMLAH SLB	3,864		3,864	-
	JUMLAH PER KABUPATEN/KOTA	2,072,948,168		1,993,705,314	79,242,854
VII	**KABUPATEN JEPARA**				
1	SMA NEGERI 1 PECANGAAN	833,919,254	3068077418	793,000,000	40,919,254
2	SMA NEGERI 1 WELAHAN	501,015	3094060787	450,971	50,044
3	SMA NEGERI 1 MAYONG	11,232,838	2094032281	10,000	11,222,838
4	SMA NEGERI 1 NALUMSARI	-	3094060779		
5	SMA NEGERI 1 TAHUNAN	-	3015142323	-	-
6	SMA NEGERI 1 JEPARA	5,158,637	3015142358	2,280,000	2,878,637
7	SMA NEGERI 1 MLONGGO	165,720	3119041782		165,720
8	SMA NEGERI 1 BANGSRI	100,000	3093112406		100,000
9	SMA NEGERI 1 KEMBANG	-	3093112465		
10	SMA NEGERI 1 DONOROJO	11,260,431	3093112414	-	11,260,431
	JUMLAH SMA	862,337,895		795,740,971	66,596,924
11	SMK NEGERI 1 KEDUNG	76,154,377	3068077558	75,010,000	1,144,377
12	SMK NEGERI 1 BATEALIT	20,322,494	3015142536		20,322,494
13	SMK NEGERI 3 JEPARA	1,064,836,872	3015142552	1,026,140,000	38,696,872
14	SMK NEGERI 1 JEPARA	49,809,950	3015142447	-	49,809,950
15	SMK NEGERI 2 JEPARA	34,978,766	3015142501		34,978,766
16	SMK NEGERI 1 BANGSRI	14,925,793	3093112643	6,040,000	8,885,793

NO	NAMA SEKOLAH	JUMLAH SALDO PER 31 DESEMBER 2019 (Rp)	Nomor Rekening Bank Jateng	RINCIAN POSISI SALDO KAS AKHIR	
				BANK (Rp)	TUNAI (Rp)
17	SMK NEGERI 1 KARIMUNJAWA	-	3015142528	-	-
18	SMK NEGERI 1 KALINYAMATAN	760,624,209	3068077540	734,073,228	26,550,981
19	SMK NEGERI 1 PAKIS AJI	6,569,000	3119041910		6,569,000
	JUMLAH SMK	2,028,221,462		1,841,263,228	186,958,234
20	SLBN JEPARA	117,000,000	3015142765	117,000,000	
	JUMLAH SLB	117,000,000		117,000,000	-
	JUMLAH PER KABUPATEN/KOTA	3,007,559,357		2,754,004,199	253,555,158
VIII	**KABUPATEN REMBANG**				
1	SMA NEGERI 1 SUMBER	3,280,012	3029273919	50,012	3,230,000
2	SMA NEGERI 1 SALE	2,315,549	3029264197	-	2,315,549
3	SMA NEGERI 1 PAMOTAN	-	3029273901		
4	SMA NEGERI 1 SULANG	2,049,800	3029273978	432,300	1,617,500
5	SMA NEGERI 2 REMBANG	536,000	3029273935	-	536,000
6	SMA NEGERI 3 REMBANG	-	3029273951	-	-
7	SMA NEGERI 1 REMBANG	655,101,965	3029273927	655,050,000	51,965
8	SMA NEGERI 1 KRAGAN	20,227,902	3029273889	-	20,227,902
9	SMA NEGERI 1 LASEM	186,500	3152023668		186,500
	JUMLAH SMA	683,697,728		655,532,312	28,165,416
10	SMK NEGERI 1 SUMBER	444,000,800	3029291917	444,000,800	-
11	SMK NEGERI 1 GUNEM	10,000	3029291500	10,000	-
12	SMK NEGERI 1 SALE	22,618,750	3029291950	21,418,000	1,200,750
13	SMK NEGERI 1 SEDAN	12,720,512	3029292000	9,475,087	3,245,425
14	SMK NEGERI 1 REMBANG	1,082,342	3029291879	10,000	1,072,342
15	SMK NEGERI 2 REMBANG	555,100,000	3029291925	555,100,000	-
	JUMLAH SMK	1,035,532,404		1,030,013,887	5,518,517
16	SLBN LASEM	-	3029256461	-	-
17	SLBN REMBANG	659,180	3029047293	-	659,180
	JUMLAH SLB	659,180		-	659,180
	JUMLAH PER KABUPATEN/KOTA	1,719,889,312		1,685,546,199	34,343,113

NO	NAMA SEKOLAH	JUMLAH SALDO PER 31 DESEMBER 2019 (Rp)	Nomor Rekening Bank Jateng	RINCIAN POSISI SALDO KAS AKHIR	
				BANK (Rp)	TUNAI (Rp)
IX	**KABUPATEN BLORA**				
1	SMAN 1 RANDUBLATUNG	-	3016138621	-	-
2	SMAN 1 CEPU	25,151,605	3016138729	-	25,151,605
3	SMAN 2 CEPU	574,590,836	3016138532	564,000,000	10,590,836
4	SMAN 1 JEPON	11,776,819	3016138486	-	11,776,819
5	SMAN 1 BLORA	80,894,818	3016138419	79,986,000	908,818
6	SMAN 2 BLORA	17,567,344	3016138311	-	17,567,344
7	SMAN 1 TUNJUNGAN	688,102,940	3016138508	685,546,250	2,556,690
8	SMAN 1 NGAWEN	-	3016138443	-	-
	JUMLAH SMA	1,398,084,362		1,329,532,250	68,552,112
9	SMKN 1 JATI	580,000,000	3016202494	580,000,000	-
10	SMKN 1 CEPU	16,409,123	3069074595	-	16,409,123
11	SMK NEGERI 1 JEPON	9,949,300	3016173893	-	9,949,300
12	SMKN 2 BLORA	1,023,556,510	3016202273	994,432,000	29,124,510
13	SMKN 1 BLORA	1,185,200,073	3016202630	1,141,000,000	44,200,073
14	SMK NEGERI 1 KUNDURAN	21,657,272	3167012832	-	21,657,272
	JUMLAH SMK	2,836,772,278		2,715,432,000	121,340,278
15	SLBN JEPON	1,395,500	3016088551	-	1,395,500
	JUMLAH SLB	1,395,500		-	1,395,500
	JUMLAH PER KABUPATEN/KOTA	4,236,252,140		4,044,964,250	191,287,890
X	**KABUPATEN PEKALONGAN**				
1	SMA NEGERI 1 KANDANGSERANG	-	3109177694		
2	SMA NEGERI 1 PANINGGARAN	32,790,273	3109177589	20,974,000	11,816,273
3	SMA NEGERI 1 PETUNGKRIYONO	116,000,000	3109177651	116,000,000	
4	SMA NEGERI 1 TALUN	1,861,000	3109177945	320,000	1,541,000
5	SMA NEGERI 1 DORO	50,000	3109177805	50,000	
6	SMA NEGERI 1 KAJEN	765,801,222	3109177520	719,000,000	46,801,222
7	SMA NEGERI 1 KESESI	29,331,963	3109177813		29,331,963
8	SMA NEGERI 1 SRAGI	11,209,674	3109177627		11,209,674
9	SMA NEGERI 1 BOJONG	137,652,615	3109177899	66,659,000	70,993,615
10	SMA NEGERI 1 KEDUNGWUNI	17,368,781	3109177635		17,368,781
11	SMA NEGERI 1 WIRADESA	-	3109177554		

NO	NAMA SEKOLAH	JUMLAH SALDO PER 31 DESEMBER 2019 (Rp)	Nomor Rekening Bank Jateng	RINCIAN POSISI SALDO KAS AKHIR	
				BANK (Rp)	TUNAI (Rp)
	JUMLAH SMA	1,112,065,528		923,003,000	189,062,528
12	SMK NEGERI 1 LEBAKBARANG	-	3109218056	-	-
13	SMK NEGERI 1 SRAGI	-	3087082074		
14	SMK NEGERI 1 KEDUNGWUNI	29,311,526	3147036701	222,436	29,089,090
15	SMK NEGERI 1 KARANGDADAP	1,013,049,500	2164008145	1,013,000,000	49,500
	JUMLAH SMK	1,042,361,026		1,013,222,436	29,138,590
16	SLBN WIRADESA	117,058,814	3087007676	115,000,000	2,058,814
	JUMLAH SLB	117,058,814		115,000,000	2,058,814
	JUMLAH PER KABUPATEN/KOTA	2,271,485,368		2,051,225,436	220,259,932
XI	**KABUPATEN BATANG**				
1	SMA NEGERI 1 WONOTUNGGAL	14,114,161	3145033968		14,114,161
2	SMA NEGERI 1 BANDAR	-	3145033950		
3	SMA NEGERI 1 BAWANG	-	3083076339		
4	SMA NEGERI 1 GRINGSING	3,629,959	3083076371		3,629,959
5	SMA NEGERI 1 SUBAH	-	3084038295		
6	SMA NEGERI 2 BATANG	90,300	3032140482		90,300
7	SMA NEGERI 1 BATANG	657,755,044	3032140474	657,002,762	752,282
	JUMLAH SMA	675,589,464		657,002,762	18,586,702
8	SMK NEGERI 1 BLADO	-	3145040018		
9	SMK NEGERI 1 BATANG	751,000,000	3032156541	751,000,000	
10	SMK NEGERI 1 WARUNGASEM	-	3032149161		
11	SMK NEGERI 1 KANDEMAN	-	3084042691		
	JUMLAH SMK	751,000,000		751,000,000	-
12	SLBN BATANG	7,711,250	2084016465	10,000	7,701,250
	JUMLAH SLB	7,711,250		10,000	7,701,250
	JUMLAH PER KABUPATEN/KOTA	1,434,300,714		1,408,012,762	26,287,952
XII	**KABUPATEN PEMALANG**				
1	SMAN 1 MOGA	22,447,336	2.134.05412.6		22,447,336

NO	NAMA SEKOLAH	JUMLAH SALDO PER 31 DESEMBER 2019 (Rp)	Nomor Rekening Bank Jateng	RINCIAN POSISI SALDO KAS AKHIR	
				BANK (Rp)	TUNAI (Rp)
2	SMAN 1 BELIK	572,000,000	2.154.00851.1	572,000,000	
3	SMAN 1 BODEH	422,010,000	2.111.05122.7	422,010,000	-
4	SMAN 1 BANTAR BOLANG	833,200	2.133.03684.1		833,200
5	SMAN 1 RANDUDONGKAL	10,311,161	2.134.05407.0		10,311,161
6	SMAN 3 PEMALANG	10,720,000	2.025.08464.3	-	10,720,000
7	SMAN 1 PEMALANG	120,389,804	2.025.08459.7	75,933,200	44,456,604
8	SMAN 2 PEMALANG	847,140,500	2.025.08451.1	847,000,000	140,500
9	SMAN 1 PETARUKAN	-	2.025.08468.6		
10	SMAN 1 COMAL	-	2.111.05120.1		
11	SMAN 1 ULUJAMI	-	2.111.05121.9		
	JUMLAH SMA	2,005,852,001		1,916,943,200	88,908,801
12	SMKN 1 RANDUDONGKAL	43,788,272	3134097379	34,624,564	9,163,708
13	SMKN 1 PEMALANG	1,489,122,916	3025192281	1,453,170,869	35,982,047
14	SMK NEGERI 1 PETARUKAN	249,494,442	3025192221	141,370,000	108,124,442
15	SMKN 1 AMPELGADING	1,439,656,501	3111076986	1,433,087,501	6,569,000
	JUMLAH SMK	3,222,062,131		3,062,252,934	159,839,197
16	SLBN 1 PEMALANG	167,012,806	2025039095	167,012,806	
17	SLBN 2 PEMALANG	137,000,000	2025039320	137,000,000	
	JUMLAH SLB	304,012,806		304,012,806	-
	JUMLAH PER KABUPATEN/KOTA	5,531,926,938		5,283,208,940	248,747,998
XIII	**KABUPATEN TEGAL**				
1	SMAN 1 MARGASARI	-	3035065522		
2	SMAN 1 BOJONG	10,884,745	3035308368	10,000	10,874,745
3	SMAN 1 BALAPULANG	15,936,700	3157000534	100,000	15,836,700
4	SMAN PAGERBARANG 1	6,045,442	3035078563	10,000	6,035,442
5	SMAN 1 PANGKAH	-	3035069154	-	-
6	SMAN 3 SLAWI	464,310	3035308406		464,310
7	SMAN 2 SLAWI	14,968,582	3035289151	10,000	14,958,582
8	SMAN 1 SLAWI	730,236,726	3035041524	729,000,000	1,236,726
9	SMAN 1 DUKUHWARU	735,546	3035000193	-	735,546
10	SMAN 1 KRAMAT	50,637,635	3035289665	36,523,500	14,114,135
11	SMAN 1 WARUREJA	7,990,000	3035295606	50,000	7,940,000

NO	NAMA SEKOLAH	JUMLAH SALDO PER 31 DESEMBER 2019 (Rp)	Nomor Rekening Bank Jateng	RINCIAN POSISI SALDO KAS AKHIR	
				BANK (Rp)	TUNAI (Rp)
	JUMLAH SMA	837,899,686		765,703,500	72,196,186
12	SMKN 1 BUMIJAWA	327,052,570	3035362486	260,640,000	66,412,570
13	SMKN 1 SLAWI	1,648,335,576	3035361021	1,622,910,000	25,425,576
14	SMKN 2 SLAWI	53,247,863	3035360963	42,305,000	10,942,863
15	SMKN 1 ADIWERNA	173,975,000	3035360891	173,975,000	
16	SMKN 2 ADIWERNA	24,315,797	3114048436	6,600,000	17,715,797
17	SMKN 1 DUKUHTURI	2,124,685,892	3035360971	2,071,210,300	53,475,592
18	SMKN 1 WARUREJA	54,422,261	2175001088	23,834,000	30,588,261
	JUMLAH SMK	4,406,034,959		4,201,474,300	204,560,659
19	SLBN SLAWI	127,505,500	3035033741	125,000,000	2,505,500
	JUMLAH SLB	127,505,500		125,000,000	2,505,500
	JUMLAH PER KABUPATEN/KOTA	5,371,440,145		5,092,177,800	279,262,345
XIV	**KABUPATEN BREBES**				
1	SMAN 1 SALEM	32,108,000	3070148071	32,108,000	
2	SMAN 1 BANTARKAWUNG	10,532,319	3070148063		10,532,319
3	SMAN 1 BUMIAYU	27,141,637	3070148101		27,141,637
4	SMAN 1 PAGUYANGAN	12,401,918	3070148128		12,401,918
5	SMA NEGERI 1 SIRAMPOG	20,595,575	3070148055		20,595,575
6	SMAN 1 LARANGAN	40,728,759	2126040451	29,105,341	11,623,418
7	SMAN 1 KETANGGUNGAN	6,619,000	2126042933	50,000	6,569,000
8	SMAN 1 BANJARHARJO	504,839,958	212604294 1	479,013,150	25,826,808
9	SMAN 1 LOSARI	-	3028203895		
10	SMAN 1 TANJUNG	50,000	3028203933	50,000	
11	SMAN 1 KERSANA	-	2126042968		
12	SMAN 1 BULAKAMBA	159,316,211	3028203917	24,367	159,291,844
13	SMAN 1 WANASARI	-	3028203992		
14	SMAN 1 JATIBARANG	500,574,366	3160027524	494,040,116	6,534,250
15	SMAN 2 BREBES	1,132,363	3028207475		1,132,363
16	SMAN 3 BREBES	4,838,666	3028010418	4,189,842	648,824
17	SMAN 1 BREBES	803,246,300	3028203941	803,000,000	246,300
	JUMLAH SMA	2,124,125,073		1,841,580,816	282,544,257

NO	NAMA SEKOLAH	JUMLAH SALDO PER 31 DESEMBER 2019 (Rp)	Nomor Rekening Bank Jateng	RINCIAN POSISI SALDO KAS AKHIR	
				BANK (Rp)	TUNAI (Rp)
18	SMKN 1 TONJONG	25,545,525	3070179236	100,000	25,445,525
19	SMKN 1 KERSANA	16,399,771	2126063221		16,399,771
20	SMKN 1 BULAKAMBA	1,083,641,403	2028167574	1,063,690,453	19,950,950
21	SMK NEGERI 1 SONGGOM	131,533,259	3160040229	116,429,000	15,104,259
22	SMK NEGERI 2 SONGGOM	156,182,039	2160018618	139,769,321	16,412,718
23	SMKN 1 BREBES	1,071,924,093	2028077174	1,043,000,000	28,924,093
	JUMLAH SMK	2,485,226,091		2,362,988,774	122,237,317
24	SLBN BREBES	6,848,409	2028085624	11,756	6,836,653
	JUMLAH SLB	6,848,409		11,756	6,836,653
	JUMLAH PER KABUPATEN/KOTA	4,616,199,573		4,204,581,346	411,618,227
XV	**KABUPATEN BANYUMAS**				
1	SMAN 1 WANGON	17,916,980	3148029881		17,916,980
2	SMAN 1 JATILAWANG	247	3148029899	-	247
3	SMAN 1 RAWALO	473,520,309	3086060999	472,050,000	1,470,309
4	SMAN 1 SUMPIUH	9,868,576	3144032259	-	9,868,576
5	SMAN 1 BANYUMAS	883,000,000	3120057064	883,000,000	-
6	SMAN 1 PATIKRAJA	177,308,280	3086061022	152,381,000	24,927,280
7	SMAN 1 AJIBARANG	11,989,018	3113062541	284	11,988,734
8	SMAN 3 PURWOKERTO	5,197,704	3003215767	-	5,197,704
9	SMAN 1 BATURRADEN	23,420,950	3086061014		23,420,950
10	SMAN 1 SOKARAJA	19,382,393	3120057081		19,382,393
11	SMAN 2 PURWOKERTO	61,157,379	3086061031	55,440,000	5,717,379
12	SMAN 4 PURWOKERTO	736,918,320	3086061006	736,233,000	685,320
13	SMAN 5 PURWOKERTO	29,209,582	3086060981	-	29,209,582
14	SMAN 1 PURWOKERTO	-	3003215732	-	-
	JUMLAH SMA	2,448,889,738		2,299,104,284	149,785,454
15	SMKN KEBASEN	1,231,427,983	3003241296	1,099,991,033	131,436,950
16	SMKN 1 KALIBAGOR	17,193,109	3120060928	-	17,193,109
17	SMKN 3 BANYUMAS	50,000	3120060910	50,000	
18	SMKN 1 BANYUMAS	11,086,537	3120058583	-	11,086,537
19	SMKN 2 BANYUMAS	9,387,494	3120060880	-	9,387,494
20	SMKN 1 PURWOJATI	-	3148034639	-	-

NO	NAMA SEKOLAH	JUMLAH SALDO PER 31 DESEMBER 2019 (Rp)	Nomor Rekening Bank Jateng	RINCIAN POSISI SALDO KAS AKHIR	
				BANK (Rp)	TUNAI (Rp)
21	SMKN 2 PURWOKERTO	187,500	3003241270		187,500
22	SMKN 1 PURWOKERTO	102,802,918	3086065443	100,000,000	2,802,918
23	SMKN 3 PURWOKERTO	961,885,022	3003241261	937,000,000	24,885,022
	JUMLAH SMK	2,334,020,563		2,137,041,033	196,979,530
	JUMLAH PER KABUPATEN/KOTA	4,782,910,301		4,436,145,317	346,764,984
XVI	**KABUPATEN CILACAP**				
1	SMA NEGERI 1 DAYEUHLUHUR	50,000	3012117611	50,000	
2	SMA NEGERI 1 MAJENANG	798,496,624	3065096993	725,200,000	73,296,624
3	SMA NEGERI 1 CIPARI	4,334,693	3012117549	3,009,012	1,325,681
4	SMA NEGERI 1 SIDAREJA	18,554,673	3137058234	2,066,073	16,488,600
5	SMA NEGERI 1 KEDUNGREJA	210,000	3137055596	10,000	200,000
6	SMA NEGERI 1 PATIMUAN	5,191,319	3012117557	92,500	5,098,819
7	SMA NEGERI 1 BANTARSARI	7,711,058	3012117565	239,180	7,471,878
8	SMA NEGERI 1 KAMPUNG LAUT	137,600	3012117701	-	137,600
9	SMA NEGERI 1 JERUKLEGI	164,276,719	3012117727	151,482,500	12,794,219
10	SMA NEGERI 1 ADIPALA	17,067,397	3012117581	8,360,000	8,707,397
11	SMA NEGERI 1 MAOS	922,238	2121034991	14,000	908,238
12	SMA NEGERI 1 SAMPANG	50,000	3012117590	50,000	
13	SMA NEGERI 2 KROYA	-	2121034053		
14	SMA NEGERI 1 KROYA	100,000	3012117573	100,000	-
15	SMA NEGERI 1 BINANGUN	3,088,891	3012117603		3,088,891
16	SMA NEGERI 1 CILACAP	-	3012117662		
17	SMA NEGERI 3 CILACAP	15,891,050	3012116038		15,891,050
18	SMA NEGERI 2 CILACAP	-	3132052254		
	JUMLAH SMA	1,036,082,262		890,673,265	145,408,997
19	SMK NEGERI 1 WANAREJA	-	3065102365	-	-
20	SMK NEGERI KARANGPUCUNG	50,423,005	3065102349	40,572,000	9,851,005
21	SMK NEGERI 1 KAWUNGANTEN	383,634,969	3012136616	365,660,000	17,974,969
22	SMK NEGERI 1 BINANGUN	1,129,221,436	3121082267	1,085,000,000	44,221,436
23	SMK NEGERI NUSAWUNGU	254,910	3121082224	-	254,910
24	SMK NEGERI 2 CILACAP	19,760,113	3012118316	-	19,760,113
25	SMK NEGERI 1 CILACAP	1,303,000,000	3012136608	1,303,000,000	-
	JUMLAH SMK	2,886,294,433		2,794,232,000	92,062,433

NO	NAMA SEKOLAH	JUMLAH SALDO PER 31 DESEMBER 2019 (Rp)	Nomor Rekening Bank Jateng	RINCIAN POSISI SALDO KAS AKHIR	
				BANK (Rp)	TUNAI (Rp)
26	SLBN CILACAP	106,392,787	3012173065	101,000,000	5,392,787
27	SLBN KROYA	2,489,409	3121003111	10,000	2,479,409
	JUMLAH SLB	108,882,196		101,010,000	7,872,196
	JUMLAH PER KABUPATEN/KOTA	4,031,258,892		3,785,915,265	245,343,627
XVII	**KABUPATEN PURBALINGGA**				
1	SMAN 1 KEMANGKON	-	3027209920	-	-
2	SMAN 1 BUKATEJA	-	3027209938		
3	SMAN 1 KEJOBONG	755,000	3027209946	-	755,000
4	SMAN 2 PURBALINGGA	727,000,000	3027209962	727,000,000	
5	SMAN 1 PURBALINGGA	14,595,459	3027209954	-	14,595,459
6	SMAN 1 PADAMARA	-	3027209971	-	-
7	SMAN 1 KUTASARI	800	3027209989	-	800
8	SMAN 1 BOBOTSARI	-	3027209997		
9	SMAN 1 KARANGREJA	-	3027210006	-	-
10	SMAN 1 REMBANG	156,800	3027210014		156,800
	JUMLAH SMA	742,508,059		727,000,000	15,508,059
11	SMKN 1 KEMANGKON	92,824,715	3027251985	85,608,736	7,215,979
12	SMKN 1 BUKATEJA	89,898,684	3027092861	50,000,000	39,898,684
13	SMKN KECIL KEJOBONG	512,000,000	3027251918	512,000,000	-
14	SMKN 1 KALIGONDANG	7,282,255	3027252124	340,237	6,942,018
15	SMKN 3 PURBALINGGA	190,000	3027251993	190,000	-
16	SMKN 1 PURBALINGGA	125,796,366	3125052818	97,504,500	28,291,866
17	SMKN 1 KUTASARI	1,141,236,603	3125052826	1,108,510,458	32,726,145
18	SMKN 1 BOJONGSARI	52,441,440	3027252001	52,299,100	142,340
19	SMKN 2 PURBALINGGA	638,656,735	3027251951	631,060,000	7,596,735
20	SMK NEGERI 1 KARANGANYAR	149,178,752	3122074667	128,288,177	20,890,575
21	SMKN 1 REMBANG	702,714,786	3027251977	693,215,000	9,499,786
22	SMKN 1 KARANGJAMBU	62,744,706	3122074675	62,127,031	617,675
	JUMLAH SMK	3,574,965,042		3,421,143,239	153,821,803
23	SLBN PURBALINGGA	93,000,000	3012173065	93,000,000	-
	JUMLAH SLB	93,000,000		93,000,000	-

NO	NAMA SEKOLAH	JUMLAH SALDO PER 31 DESEMBER 2019 (Rp)	Nomor Rekening Bank Jateng	RINCIAN POSISI SALDO KAS AKHIR	
				BANK (Rp)	TUNAI (Rp)
	JUMLAH PER KABUPATEN/KOTA	4,410,473,101		4,241,143,239	169,329,862
XVIII	**KABUPATEN BANJARNEGARA**				
1	SMAN 1 PURWAREJA KLAMPOK	17,091,651	3106074789	-	17,091,651
2	SMAN 1 PURWANEGARA	26,547,391	3013250650	-	26,547,391
3	SMAN 1 BAWANG	3,358,707	3013250587	64,000	3,294,707
4	SMAN 1 BANJARNEGARA	737,227,450	3013250633	735,880,000	1,347,450
5	SMAN 1 SIGALUH	776,000	3013250579		776,000
6	SMAN 1 WANADADI	-	3013250625		
7	SMAN 1 KARANGKOBAR	4,970,197	3141064451		4,970,197
8	SMAN 1 BATUR	-	3013250595	-	-
	JUMLAH SMA	789,971,396		735,944,000	54,027,396
9	SMK NEGERI 1 SUSUKAN	35,600,000	3106084792	35,600,000	-
10	SMKN 1 MANDIRAJA	31,232,559	3106059011	-	31,232,559
11	SMKN 2 BAWANG	1,531,181,599	3013265266	1,530,682,999	498,600
12	SMKN 1 BAWANG	6,569,000	3013129923	-	6,569,000
13	SMKN 1 PUNGGELAN	2,234,545	3013129940		2,234,545
14	SMKN 1 PEJAWARAN	-	3141071890		
15	SMKN 1 WANAYASA	4,717	3141025693		4,717
16	SMP-SMK NEGERI SATU ATAP PANDANARUM	118,000,000	3013265231	118,000,000	
	JUMLAH SMK	1,724,822,421		1,684,282,999	40,539,422
17	SLBN MANDIRAJA	6,855	3121003111		6,855
18	SLBN BANJARNEGARA	1,882,000	3013163242		1,882,000
	JUMLAH SLB	1,888,855		-	1,888,855
	JUMLAH PER KABUPATEN/KOTA	2,516,682,672		2,420,226,999	96,455,673
XIX	**KABUPATEN MAGELANG**				
1	SMAN 1 SALAMAN	32,147,029	3162008021	32,147,000	29
2	SMAN 1 NGLUWAR	32,521,481	3165002309	-	32,521,481
3	SMAN 1 DUKUN	73,243,900	3062072015	67,606,000	5,637,900

NO	NAMA SEKOLAH	JUMLAH SALDO PER 31 DESEMBER 2019 (Rp)	Nomor Rekening Bank Jateng	RINCIAN POSISI SALDO KAS AKHIR	
				BANK (Rp)	TUNAI (Rp)
4	SMAN 1 MUNTILAN	737,244,940	3062072031	737,000,000	244,940
5	SMAN 1 CANDIMULYO	9,223,886	2097034373		9,223,886
6	SMAN 1 MERTOYUDAN	12,162,965	3005170035		12,162,965
7	SMAN 1 KOTA MUNGKID	6,253,702	3108034709	2,812,500	3,441,202
8	SMAN 1 BANDONGAN	400	3135042659	400	
9	SMAN 2 GRABAG	368,139,070	3096034112	368,000,000	139,070
10	SMAN 1 GRABAG	42,599,325	3096034104	27,354,000	15,245,325
	JUMLAH SMA	1,313,536,698		1,234,919,900	78,616,798
11	SMKN 1 SALAM	1,013,820,232	3165010506	954,177,400	59,642,832
12	SMKN 1 WINDUSARI	37,087,177	3135048428	19,321,000	17,766,177
13	SMKN 1 NGABLAK	478,203,900	2097037747	478,098,000	105,900
	JUMLAH SMK	1,529,111,309		1,451,596,400	77,514,909
	JUMLAH PER KABUPATEN/KOTA	2,842,648,007		2,686,516,300	156,131,707
XX	**KABUPATEN TEMANGGUNG**				
1	SMA NEGERI 1 PARAKAN	70,215,207	3014087072	68,738,065	1,477,142
2	SMA NEGERI 1 TEMANGGUNG	143,082,350	3014165923	141,431,750	1,650,600
3	SMA NEGERI 2 TEMANGGUNG	698,249,675	3014165931	693,513,400	4,736,275
4	SMA NEGERI 3 TEMANGGUNG	198,867	3014165915	98,971	99,896
5	SMA NEGERI 1 PRINGSURAT	100,000	3168005422	100,000	
6	SMA NEGERI 1 CANDIROTO	18,232,791	3102071530	17,700,000	532,791
	JUMLAH SMA	930,078,890		921,582,186	8,496,704
7	SMK NEGERI 1 TEMANGGUNG	1,700,613,542	3014174868	1,678,907,848	21,705,694
8	SMK NEGERI 2 TEMANGGUNG	61,309,082	3014174914	59,471,288	1,837,794
9	SMK NEGERI TEMBARAK	73,593,448	3014174841	70,093,237	3,500,211
10	SMK NEGERI PRINGSURAT	6,579,000	3014176917	10,000	6,569,000
11	SMK NEGERI JUMO	286,319,941	3102072498	280,475,000	5,844,941
12	SMK NEGERI BANSARI	358,186,496	2067044200	357,769,707	416,789
	JUMLAH SMK	2,486,601,509		2,446,727,080	39,874,429
13	SLBN TEMANGGUNG	55,447,959	3014022910	49,125,531	6,322,428
	JUMLAH SLB	55,447,959		49,125,531	6,322,428

NO	NAMA SEKOLAH	JUMLAH SALDO PER 31 DESEMBER 2019 (Rp)	Nomor Rekening Bank Jateng	RINCIAN POSISI SALDO KAS AKHIR	
				BANK (Rp)	TUNAI (Rp)
	JUMLAH PER KABUPATEN/KOTA	3,472,128,358		3,417,434,797	54,693,561
XXI	**KABUPATEN WONOSOBO**				
1	SMAN 1 WADASLINTANG	925,478	2155010749	925,478	
2	SMA NEGERI 1 SAPURAN	7,267,100	2104029950	7,018,350	248,750
3	SMAN 1 KALIWIRO	7,281,752	2155010838	10,000	7,271,752
4	SMA NEGERI 2 WONOSOBO	740,565,418	2023129569	723,000,000	17,565,418
5	SMA NEGERI 1 SELOMERTO	17,364,700	2023129585	17,364,700	
6	SMA NEGERI 1 KERTEK	-	2104029941		
7	SMA NEGERI 1 WONOSOBO	-	2023129429	-	-
8	SMAN 1 WATUMALANG	12,680	2023129437	12,680	-
9	SMAN 1 MOJOTENGAH	-	2023129615	-	-
	JUMLAH SMA	773,417,128		748,331,208	25,085,920
10	SMKN 1 WADASLINTANG	25,146,905	2155015341	10,000	25,136,905
11	SMKN 1 KEPIL	339,063,484	3104082121	323,008,066	16,055,418
12	SMKN 1 SAPURAN	20,540,846	3104082059	4,047,061	16,493,785
13	SMK NEGERI 1 KALIKAJAR	163,636	2104035186		163,636
14	SMK NEGERI 1 WONOSOBO	23,043,490	3023250461	623,252	22,420,238
15	SMK NEGERI 2 WONOSOBO	9,765,372	3023250313	6,134,166	3,631,206
16	SMKN 1 SUKOHARJO	135,672,752	3023250291	132,500,000	3,172,752
17	SMKN 1 KALIBAWANG	21,762,500	2155015333	100,000	21,662,500
	JUMLAH SMK	575,158,985		466,422,545	108,736,440
	JUMLAH PER KABUPATEN/KOTA	1,348,576,113		1,214,753,753	133,822,360
XXII	**KABUPATEN PURWOREJO**				
1	SMAN 1 PURWOREJO	52,204,073	2020155488	36,236,015	15,968,058
2	SMAN 2 PURWOREJO	861,309	3107070540	10,000	851,309
3	SMAN 3 PURWOREJO	50,000	3161000590	50,000	-
4	SMAN 4 PURWOREJO	19,389,909	3107070531	27,500	19,362,409
5	SMAN 5 PURWOREJO	1,681,384	3098039863		1,681,384
6	SMAN 6 PURWOREJO	44,849,963	3020160712	85,000	44,764,963
7	SMAN 7 PURWOREJO	737,000,000	3020157169	737,000,000	-
8	SMAN 8 PURWOREJO	126,478,910	3107070574	126,382,200	96,710
9	SMAN 9 PURWOREJO	95,000	3161000603	50,000	45,000

NO	NAMA SEKOLAH	JUMLAH SALDO PER 31 DESEMBER 2019 (Rp)	Nomor Rekening Bank Jateng	RINCIAN POSISI SALDO KAS AKHIR	
				BANK (Rp)	TUNAI (Rp)
16	SMKN 1 AMBAL	371,868	3115044256	371,868	
17	SMK NEGERI 1 ALIAN	16,934,647	3008190851	178,927	16,755,720
18	SMKN 1 KEBUMEN	1,479,789	3008190819	100,244	1,379,545
19	SMKN 2 KEBUMEN	100,000	3008190801	100,000	
20	SMKN 1 GOMBONG	1,148,308,363	2066056344	1,097,100,000	51,208,363
21	SMKN 1 KARANGANYAR	937,752,990	2100038156	901,154,800	36,598,190
22	SMKN 1 KARANGGAYAM	34,831,170	3008006422	21,739,959	13,091,211
	JUMLAH SMK	2,188,848,020		2,045,605,798	143,242,222
23	SLBN TAMANWINANGUN KBM	10,266,557	3008006431	9,833,496	433,061
24	SPKHN KARANGANYAR	28,279,804	3100025867	21,114,204	7,165,600
	JUMLAH SLB	38,546,361		30,947,700	7,598,661
	JUMLAH PER KABUPATEN/KOTA	3,660,420,506		3,448,404,714	212,015,792
XXIV	**KABUPATEN KLATEN**				
1	SMAN 1 PRAMBANAN	-	3138063118		
2	SMAN 1 WEDI	420,000,000	3009225811	420,000,000	
3	SMAN 1 BAYAT	211,151	2077041144	11,151	200,000
4	SMAN 1 CAWAS	17,807,675	3072111434	1,080,000	16,727,675
5	SMAN 1 JOGONALAN	302,298	3009225802		302,298
6	SMAN 1 KARANGNONGKO	22,007,149	3009225799	22,007,149	
7	SMAN 1 CEPER	-	3009225829		
8	SMAN 1 KARANGDOWO	734,100,000	3072111426	734,100,000	
9	SMAN 1 WONOSARI	730,000,000	3136068937	730,000,000	
10	SMAN 1 POLAN HARJO	22,721,248	3009225837		22,721,248
11	SMAN 1 KARANGANOM	3,013,646	2078023425	661,338	2,352,308
12	SMAN 1 JATINOM	12,275,241	2078023433	4,689,908	7,585,333
13	SMAN 1 KLATEN	-	3009225861		
14	SMAN 2 KLATEN	671,572	3009225853		671,572
15	SMAN 3 KLATEN	727,000,000	3009225845	727,000,000	
	JUMLAH SMA	2,690,109,980		2,639,549,546	50,560,434
16	SMKN 1 GANTIWARNO	-	3077079059		
17	SMKN 1 ROTA BAYAT	-	3077079067		
18	SMKN 1 TRUCUK KLATEN	352,000	3009233970	20,000	332,000

NO	NAMA SEKOLAH	JUMLAH SALDO PER 31 DESEMBER 2019 (Rp)	Nomor Rekening Bank Jateng	RINCIAN POSISI SALDO KAS AKHIR	
				BANK (Rp)	TUNAI (Rp)
19	SMKN 1 JOGONALAN	806,965,927	3009234071	799,000,000	7,965,927
20	SMKN 2 KLATEN	471,293,176	3009234097	465,620,000	5,673,176
21	SMKN 1 PEDAN	2,431,962	3072116223		2,431,962
22	SMKN 1 JUWIRING	436,360,000	3136070214	436,360,000	
23	SMKN 1TULUNG	1,260,726	3078070501	110,000	1,150,726
24	SMKN 3 KLATEN	841,000,000	3009234526	841,000,000	
25	SMKN 4 KLATEN	-	3074081761		
26	SMKN 1 KLATEN	-	3009234038	-	
	Jumlah SMK	2,559,663,791		2,542,110,000	17,553,791
	JUMLAH PER KABUPATEN/KOTA	5,249,773,771		5,181,659,546	68,114,225
XXV	**KABUPATEN BOYOLALI**				
1	SMAN 1 AMPEL	-	3081054265	-	
2	SMAN 1 CEPOGO	1,990,848	3026259605		1,990,848
3	SMAN 1 MUSUK	-			
4	SMAN 3 BOYOLALI	14,718,446	3026259796		14,718,446
5	SMAN 1 BOYOLALI	3,270,893	3026259664	-	3,270,893
6	SMAN 2 BOYOLALI	18,404,866	3026259630	2,322,166	16,082,700
7	SMAN 1 TERAS	15,000,000	3081054257	15,000,000	-
8	SMAN 1 BANYUDONO	6,216,095	3026259613		6,216,095
9	SMAN 1 NGEMPLAK	822,130,453	3026259559	815,000,000	7,130,453
10	SMAN 1 NOGOSARI	3,230	3082103669		3,230
11	SMAN 1 SIMO	-	3082103685	-	-
12	SMAN 1 KARANGGEDE	15,942,327	3117104078	-	15,942,327
13	SMAN 1 KLEGO	141	3026259567		141
14	SMAN 1 ANDONG	-	3082103677		
15	SMAN 1 KEMUSU	-	3117104060	-	
16	SMAN 1 WONOSEGORO	344,000,000	3117104108	344,000,000	
	JUMLAH SMA	1,241,677,297		1,176,322,166	65,355,131
18	SMKN 1 SELO	249,312,340	3026005751	249,000,000	312,340
19	SMK N 1 MUSUK	10,502,765	3026270935	40,000	10,462,765
20	SMKN 1 BOYOLALI	29,857,109	3081056853	-	29,857,109
21	SMKN 1 MOJOSONGO	275,502,312	3026270943	266,490,000	9,012,312
22	SMKN 1 SAWIT	36,621	3026270994	621	36,000

NO	NAMA SEKOLAH	JUMLAH SALDO PER 31 DESEMBER 2019 (Rp)	Nomor Rekening Bank Jateng	RINCIAN POSISI SALDO KAS AKHIR	
				BANK (Rp)	TUNAI (Rp)
23	SMKN 1 BANYUDONO	-	3081056861	-	
24	SMK NEGERI 1 SAMBI	424,000,000	2026133711	424,000,000	
25	SMKN 1 KLEGO	19,960,379	3026271001	-	19,960,379
26	SMKN 1 KEMUSU	15,357,840	3026270927	11,596,592	3,761,248
27	SMKN 1 WONOSEGORO	-	3117111767	-	-
28	SMKN 1 JUWANGI	86,544,364	3026270951	59,800,000	26,744,364
29	SMK 1 NOGOSARI	-	3082119026	-	-
	JUMLAH SMK	1,111,073,730		1,010,927,213	100,146,517
29	SLBN BOYOLALI	-	3026010259	-	-
	JUMLAH SLB	-		-	-
	JUMLAH PER KABUPATEN/KOTA	2,352,751,027		2,187,249,379	165,501,648
XXVI	**KABUPATEN SRAGEN**				
1	SMAN 1 PLUPUH	3,927,316	3063086214	10,000	3,917,316
2	SMAN 1 GONDANG	209,013	2166002578	700	208,313
3	SMAN 1 SAMBUNGMACAN	20,258,710	2166002594	18,420,710	1,838,000
4	SMAN 3 SRAGEN	20,517,417	3010237334		20,517,417
5	SMAN 2 SRAGEN	90,294	3010237326		90,294
6	SMAN 1 SRAGEN	809,306,239	3010237300	803,000,000	6,306,239
7	SMAN 1 GEMOLONG	12,293,502	3063086206	850,000	11,443,502
8	SMAN 1 SUMBERLAWANG	10,000	3063086192	10,000	
9	SMAN SBBS GEMOLONG	-			
10	SMAN 1 SUKODONO	-	3010237351		
11	SMAN 1 TANGEN	2,210,680	3103041201	322,000	1,888,680
	JUMLAH SMA	868,823,171		822,613,410	46,209,761
12	SMKN 1 KALIJAMBE	2,906,359	3063088080	-	2,906,359
13	SMKN 1 PLUPUH	-	3010247747		
14	SMKN 1 KEDAWUNG	50,960,517	3103042495		50,960,517
15	SMKN 1 SAMBIREJO	19,734,915	3010249413		19,734,915
16	SMKN 1 GONDANG	19,464,262	2166006671		19,464,262
16	SMKN 2 SRAGEN	1,133,000,205	2010209491	1,133,000,000	205
17	SMKN 1 SRAGEN	1,011,000,313	3010249111	1,011,000,313	
19	SMKN 1 MIRI	30,411,945	3063088039		30,411,945

NO	NAMA SEKOLAH	JUMLAH SALDO PER 31 DESEMBER 2019 (Rp)	Nomor Rekening Bank Jateng	RINCIAN POSISI SALDO KAS AKHIR	
				BANK (Rp)	TUNAI (Rp)
19	SMKN 1 MONDOKAN	50,415,361	3010249545	47,500,000	2,915,361
20	SMKN 1 GESI	-	3010249278		
22	SMKN 1 JENAR	-	2166006697		
	JUMLAH SMK	2,317,893,877		2,191,500,313	126,393,564
23	SLBN SRAGEN	125,000,000	3010022371	125,000,000	
	JUMLAH SLB	125,000,000		125,000,000	-
	JUMLAH PER KABUPATEN/KOTA	3,311,717,048		3,139,113,723	172,603,325
XXVII	**KABUPATEN SUKOHARJO**				
1	SMAN 1 WERU	10,617,273	3030279327	-	10,617,273
2	SMAN 1 BULU	-	3030279408		
3	SMAN 1 TAWANGSARI	6,428,999	3030279378	-	6,428,999
4	SMAN 1 SUKOHARJO	898,165,167	3030279394	877,000,000	21,165,167
5	SMAN 1 NGUTER	3,076,454	3030279289	-	3,076,454
6	SMAN 3 SUKOHARJO	-	3030279351	-	-
7	SMAN 1 POLOKARTO	5,537,645	3030279432		5,537,645
8	SMAN 1 MOJOLABAN	36,833,695	3030279335	20,126,705	16,706,990
9	SMAN 2 SUKOHARJO	92	3030279203	-	92
10	SMAN 1 KARTASURA	40,000	3030279190	-	40,000
	JUMLAH SMA	960,699,325		897,126,705	63,572,620
11	SMKN 5 SUKOHARJO	120,342,125	3124089181	120,000,000	342,125
12	SMKN 2 SUKOHARJO	15,000	3030301977		15,000
13	SMKN 1 SUKOHARJO	736,122,752	3030301969	733,000,000	3,122,752
14	SMKN 3 SUKOHARJO	2,260,116	3030301519		2,260,116
15	SMKN 4 SUKOHARJO	223,810,721	3030301951	223,810,721	
16	SMKN 6 SUKOHARJO	-	3075085001		
	JUMLAH SMK	1,082,550,714		1,076,810,721	5,739,993
17	SLBN SUKOHARJO	-	3030153170		
	JUMLAH SLB	-		-	-
	JUMLAH PER KABUPATEN/KOTA	2,043,250,039		1,973,937,426	69,312,613

NO	NAMA SEKOLAH	JUMLAH SALDO PER 31 DESEMBER 2019 (Rp)	Nomor Rekening Bank Jateng	RINCIAN POSISI SALDO KAS AKHIR	
				BANK (Rp)	TUNAI (Rp)
XXVIII	**KABUPATEN KARANGANYAR**				
1	SMAN JUMAPOLO	4,400	3140034664	4,400	
2	SMAN KARANGPANDAN	14,231,064	3116054239	850,600	13,380,464
3	SMAN 2 KARANGANYAR	818,091,206	3019212199	743,100,000	74,991,206
4	SMAN 1 KARANGANYAR	1,609,262	3019166111	224,400	1,384,862
5	SMAN COLOMADU	856,924	3123030183	855,000	1,924
6	SMAN GONDANGREJO	4,247,926	3123030132	50,000	4,197,926
7	SMAN KEBAKKRAMAT	135,000	3123030175		135,000
8	SMAN MOJOGEDANG	-	3142044233		
9	SMAN KERJO	57,990,301	3142020946	53,963,200	4,027,101
	JUMLAH SMA	897,166,083		799,047,600	98,118,483
10	SMKN JATIPURO	704,525,495	3140035911	704,387,296	138,199
11	SMKN JUMANTONO	6,887,478	3019241334		6,887,478
12	SMK NEGERI MATESIH	-	3019238520		
13	SMK NEGERI NGARGOYOSO	186,441,016	3116058081	165,136,400	21,304,616
14	SMKN 2 KARANGANYAR	59,117,691	3019241326	51,743,881	7,373,810
15	SMKN 1 KARANGANYAR	1,296,719,395	3019240231	1,214,320,000	82,399,395
16	SMKN JENAWI	29,371,820	3142046546		29,371,820
	JUMLAH SMK	2,283,062,895		2,135,587,577	147,475,318
17	SLBN KARANGANYAR	5,109,841	3019076597		5,109,841
18	SLBN COLOMADU	-	3123010212		
	JUMLAH SLB	5,109,841		-	5,109,841
	JUMLAH PER KABUPATEN/KOTA	3,185,338,819		2,934,635,177	250,703,642
XXIX	**KABUPATEN WONOGIRI**				
1	SMAN 1 PRACIMANTORO	7,444,761	3079040729		7,444,761
2	SMAN 1 NGUNTORONADI	2,450,136	3011154149		2,450,136
3	SMAN 1 BATURETNO	56,285,500	3064055053		56,285,500
4	SMAN 1 WURYANTORO	-	3079040711		
5	SMAN 1 MANYARAN	99,120	3079040702		99,120
6	SMAN 3 WONOGIRI	44,993,558	3011172121	30,247,500	14,746,058
7	SMAN 2 WONOGIRI	-	3011172147		
8	SMAN 1 WONOGIRI	32,036,061	3011172112		32,036,061

NO	NAMA SEKOLAH	JUMLAH SALDO PER 31 DESEMBER 2019 (Rp)	Nomor Rekening Bank Jateng	RINCIAN POSISI SALDO KAS AKHIR	
				BANK (Rp)	TUNAI (Rp)
9	SMAN 1 SIDOHARJO	597,178	3011172139		597,178
10	SMAN 1 PURWANTORO	531,798,000	3143028231	521,000,000	10,798,000
11	SMAN 1 SLOGOHIMO	8,240,554	3080059531		8,240,554
12	SMAN 1 JATISRONO	-	3080059522		
13	SMAN 1 GIRIMARTO	11,062,192	3080059549		11,062,192
	JUMLAH SMA	695,007,060		551,247,500	143,759,560
14	SMKN 1 PRACIMANTORO	42,761,091	3079043396	40,000,000	2,761,091
15	SMKN 1 GIRITONTRO	861,776	3079043388		861,776
16	SMKN 2 WONOGIRI	1,346,342	3011181464		1,346,342
17	SMKN 1 WONOGIRI	1,100,190	3011181383		1,100,190
18	SMKN 1 JATIROTO	689,686,814	3080063007	689,000,000	686,814
19	SMKN 1 KISMANTORO	-	3143033839		-
20	SMKN 1 BULUKERTO	16,562,764	3143033847		16,562,764
21	SMK N 1 PUHPELEM	7,151,572	3143033855	-	7,151,572
	JUMLAH SMK	759,470,549		729,000,000	30,470,549
22	SLBN WONOGIRI	120,000	3011105415		120,000
23	SLBN PURWANTORO	-	3011119467		
	JUMLAH SLB	120,000		-	120,000
	JUMLAH PER KABUPATEN/KOTA	1,454,597,609		1,280,247,500	174,350,109
XXX	**KOTA SEMARANG**				
1	SMA NEGERI 01	31,305	3057073194	31,305	
2	SMA NEGERI 02	16,092,146	3021165378	20,500	16,071,646
3	SMA NEGERI 03	997,214,350	3034169127	997,214,350	-
4	SMA NEGERI 04	866,148	3146020070	-	866,148
5	SMA NEGERI 05	104,260,741	3034169062	51,677,900	52,582,841
6	SMA NEGERI 06	881,033,605	3099059744	881,000,000	33,605
7	SMA NEGERI 07	-	3053024750	-	-
8	SMA NEGERI 08	-	3056064213	-	-
9	SMA NEGERI 09	-	3146020100		
10	SMA NEGERI 10	82,131	2052048682	10,000	72,131
11	SMA NEGERI 11	53,308,617	2021173480		53,308,617
12	SMA NEGERI 12	13,384,397	3051045199	28,620	13,355,777

NO	NAMA SEKOLAH	JUMLAH SALDO PER 31 DESEMBER 2019 (Rp)	Nomor Rekening Bank Jateng	RINCIAN POSISI SALDO KAS AKHIR	
				BANK (Rp)	TUNAI (Rp)
13	SMA NEGERI 13	4,058,619	2056183224		4,058,619
14	SMA NEGERI 14	-	3099059736	-	-
15	SMA NEGERI 15	42	3090035389	-	42
16	SMA NEGERI 16	10,709,391	3034169526	1,529,010	9,180,381
	JUMLAH SMA	2,081,041,492		1,931,511,685	149,529,807
17	SMK NEGERI 01	8,686,800	3034179726	8,686,785	15
18	SMK NEGERI 02	3,326,019	3091037792	-	3,326,019
19	SMK NEGERI 03	2,895,520	3091037318		2,895,520
20	SMK NEGERI 04	-	3057074271	-	-
21	SMK NEGERI 05	16,072,800	3091037300	-	16,072,800
22	SMK NEGERI 06	209,816,786	3091037342	206,640,000	3,176,786
23	SMK NEGERI 07	1,393,113,153	3091037296	1,365,576,125	27,537,028
24	SMK NEGERI 08	-	3034179696		
25	SMK NEGERI 09	10,423,069	3091037326		10,423,069
26	SMK NEGERI 10	15,835,912	3099060653	-	15,835,912
27	SMK NEGERI 11	50,650,960	3055062322	40,500,000	10,150,960
28	SMK NEGERI JAWA TENGAH	360,866,926	3034179815	343,566,949	17,299,977
	JUMLAH SMK	2,071,687,945		1,964,969,859	106,718,086
29	SLB NEGERI SEMARANG	177,061,846	2021306887	147,000,000	30,061,846
	JUMLAH SLB	177,061,846		147,000,000	30,061,846
	JUMLAH PER KABUPATEN/KOTA	4,329,791,283		4,043,481,544	286,309,739
XXXI	**KOTA PEKALONGAN**				
1	SMA Negeri 1 Pekalongan	10,000	2007133076	10,000	
2	SMA NEGERI 4 PEKALONGAN	-	3007193121	-	
3	SMA Negeri 3 Pekalongan	551,253,500	2007133041	550,714,000	539,500
4	SMA Negeri 2 Pekalongan	15,018,688	2007133084	300,000	14,718,688
	JUMLAH SMA	566,282,188		551,024,000	15,258,188
5	SMK Negeri 2 Pekalongan	863,577,019	2007148235	817,000,000	46,577,019
6	SMK Negeri 1 Pekalongan	34,670,585	2007148189		34,670,585
7	SMK Negeri 3 Pekalongan	5,785,462	2007148332		5,785,462
8	SMK Negeri 4 Pekalongan	-	2007148243		

NO	NAMA SEKOLAH	JUMLAH SALDO PER 31 DESEMBER 2019 (Rp)	Nomor Rekening Bank Jateng	RINCIAN POSISI SALDO KAS AKHIR	
				BANK (Rp)	TUNAI (Rp)
	JUMLAH SMK	904,033,066		817,000,000	87,033,066
9	SLBN PEKALONGAN	13,546	2007036445	5,546	8,000
	JUMLAH SLB	13,546		5,546	8,000
	JUMLAH PER KABUPATEN/KOTA	1,470,328,800		1,368,029,546	102,299,254
XXXII	**KOTA SURAKARTA**				
1	SMAN 1 SURAKARTA	795,729,225	3002329548	765,000,000	30,729,225
2	SMAN 2 SURAKARTA	46,029,790	3002329564	21,250,000	24,779,790
3	SMAN 3 SURAKARTA	27,910,841	3002329572	14,712,710	13,198,131
4	SMAN 4 SURAKARTA	-	3002329599		
5	SMAN 5 SURAKARTA	2,776,650	3002329602	1,100	2,775,550
6	SMAN 6 SURAKARTA	6,459,010	3002329611	-	6,459,010
7	SMAN 7 SURAKARTA	-	3002329629		
8	SMAN 8 SURAKARTA	258,014	3002329637		258,014
	JUMLAH SMA	879,163,530		800,963,810	78,199,720
9	SMKN 1 SURAKARTA	252,197,187	3002379073	229,194,100	23,003,087
10	SMKN 2 SURAKARTA	2,722,187,127	3059257934	2,670,560,000	51,627,127
11	SMKN 3 SURAKARTA	289,075,745	3076053471	231,034,669	58,041,076
11	SMKN 4 SURAKARTA	26,572,294	3059257926	-	26,572,294
9	SMKN 5 SURAKARTA	787,612,557	3059257918	784,735,365	2,877,192
10	SMKN 6 SURAKARTA	517,911,904	3059257951	512,260,094	5,651,810
12	SMKN 7 SURAKARTA	368,417,193	3059257888	332,965,866	35,451,327
15	SMKN 8 SURAKARTA	19,842,115	3002379146	13,318,100	6,524,015
17	SMKN 9 SURAKARTA	18,057,513	3002379111	24,970	18,032,543
	JUMLAH SMK	5,001,873,635		4,774,093,164	227,780,471
18	SLBN SURAKARTA	20,000,000		-	20,000,000
	JUMLAH SLB	20,000,000		-	20,000,000
	JUMLAH PER KABUPATEN/KOTA	5,901,037,165		5,575,056,974	325,980,191
XXXIII	**KOTA SALATIGA**				
1	SMAN 1 SALATIGA	879,000,000	3033199529	879,000,000	

NO	NAMA SEKOLAH	JUMLAH SALDO PER 31 DESEMBER 2019 (Rp)	Nomor Rekening Bank Jateng	RINCIAN POSISI SALDO KAS AKHIR	
				BANK (Rp)	TUNAI (Rp)
2	SMAN 2 SALATIGA	13,954,930	3033199162	-	13,954,930
3	SMAN 3 SALATIGA	-	3033199561	-	-
	JUMLAH SMA	892,954,930		879,000,000	13,954,930
4	SMKN 1 SALATIGA	1,227,457,243	3033229126	1,226,040,000	1,417,243
2	SMKN 2 SALATIGA	502,491	3033229118		502,491
3	SMkN 3 SALATIGA	991,627	3033229096	-	991,627
	JUMLAH SMA	1,228,951,361		1,226,040,000	2,911,361
7	SLBN SALATIGA	148,264,597	2033083231	127,326,113	20,938,484
	JUMLAH SLB	148,264,597		127,326,113	20,938,484
	JUMLAH PER KABUPATEN/KOTA	2,270,170,888		2,232,366,113	37,804,775
XXXIV	**KOTA TEGAL**				
1	SMAN 1 TEGAL	698,120,260	3004113704	695,000,000	3,120,260
2	SMAN 2 TEGAL	2,270,540	3004113682	100,000	2,170,540
3	SMAN 3 TEGAL	1,994,909	3004008862	-	1,994,909
4	SMAN 4 TEGAL	37,146,145	3004113691	35,000,000	2,146,145
5	SMAN 5 TEGAL	3,038,582	3004113674	121,600	2,916,982
	JUMLAH SMA	742,570,436		730,221,600	12,348,836
6	SMKN 2 TEGAL	56,095,684	3004008889	49,120,000	6,975,684
7	SMKN 1 TEGAL	155,045,100	3004137735	147,071,783	7,973,317
8	SMKN 3 TEGAL	34,304,049	3004137727	34,304,049	
	JUMLAH SMK	245,444,833		230,495,832	14,949,001
9	SLBN KOTA TEGAL	-	3004073311		
	JUMLAH SLB	-		-	-
	JUMLAH PER KABUPATEN/KOTA	988,015,269		960,717,432	27,297,837
XXXV	**KOTA MAGELANG**				
1	SMAN 1 MAGELANG	619,148,225	2005135080	619,143,225	5,000
2	SMAN 2 MAGELANG	519,695	2005132650	519,695	-
3	SMAN 3 MAGELANG	523,000	2097034357	100,000	423,000

NO	NAMA SEKOLAH	JUMLAH SALDO PER 31 DESEMBER 2019 (Rp)	Nomor Rekening Bank Jateng	RINCIAN POSISI SALDO KAS AKHIR	
				BANK (Rp)	TUNAI (Rp)
4	SMAN 4 MAGELANG	78,068,309	3005169975	50,000,000	28,068,309
5	SMAN 5 MAGELANG	160,737,253	3005169983	134,689,083	26,048,170
	JUMLAH SMA	858,996,482		804,452,003	54,544,479
6	SMKN 1 MAGELANG	76,034,313	3005192829	50,881,048	25,153,265
7	SMKN 2 MAGELANG	1,645,055,329	3005167361	1,607,961,500	37,093,829
8	SMKN 3 MAGELANG	136,232,564	3005192837	110,050,000	26,182,564
	JUMLAH SMK	1,857,322,207		1,768,892,548	88,429,659
9	SLBN KOTA MAGELANG	6,439,301	3005005948	336,592	6,102,709
	JUMLAH SLB	6,439,301		336,592	6,102,709
	JUMLAH PER KABUPATEN/KOTA	2,722,757,990		2,573,681,143	149,076,847
	TOTAL SELURUH SMA	40,975,056,559		37,646,951,852	3,328,104,707
	TOTAL SELURUH SMK	67,302,705,605		64,276,153,252	3,002,760,029
	TOTAL SELURUH SLB	1,464,614,782		1,334,964,848	129,649,934
	TOTAL SELURUH KAB/KOTA	109,742,376,946		103,258,069,952	6,460,514,670

SALDO AKHIR

BOP TA 2019

Lampiran CALK LKPD Prov Jateng TA 2019
Nomor :
Tanggal :

RINCIAN SALDO KAS BOP SMA, SMK DAN SLB TA 2019

NO	NAMA SEKOLAH	JUMLAH SALDO PER 31 DESEMBER 2019 (Rp)	Nomor Rekening Bank Jateng	RINCIAN POSISI SALDO KAS AKHIR	
				BANK (Rp)	TUNAI (Rp)
I	KABUPATEN SEMARANG				
1	SMAN 1 GETASAN	-	3033214145	-	
2	SMAN 1 TENGARAN	25,068,894	3033213793	-	25,068,894
3	SMAN 1 SUSUKAN	-	3033214137	-	
4	SMA NEGERI 1 SURUH	-	3033214129	-	-
5	SMA NEGERI 1 PABELAN	-	3033214111		
6	SMA NEGERI 1 TUNTANG	11,573,317	3159009679		11,573,317
7	SMA NEGERI 1 AMBARAWA	190,909	3159009563		190,909
8	SMA NEGERI 1 BRINGIN	98,400	3033229029		98,400
9	SMA NEGERI 1 BERGAS	-	3073080818		
10	SMA N 1 UNGARAN	-	3073080711	-	-
11	SMAN 2 UNGARAN	15,656,212	3073080800		15,656,212
	JUMLAH SMA	52,587,732		-	52,587,732
12	SMK NEGERI TENGARAN	60,272,128	3173000251	30,000,000	30,272,128
13	SMK NEGERI 1 PABELAN	1,287,350	3033229011		1,287,350
14	SMK NEGERI SATU ATAP TUNTANG	31,730	3033229061	31,730	
15	SMKN JAMBU	13,636	3159020117		13,636
16	SMKN 1 BAWEN	-	3159020141		
17	SMKN 1 PRINGAPUS	6,815,957	3022380931	50,000	6,765,957
18	SMK NEGERI 1 KALIWUNGU	65	3173011724		65
19	SMK NEGERI 1 BANCAK	28,697,871	3033229801		28,697,871
20	SPMA H MOENADI	771,000	2022189045		771,000
	JUMLAH SMK	97,889,737		30,081,730	67,808,007
21	SLBN UNGARAN	-	2-022-18803-1		
	JUMLAH SLB	-		-	-

NO	NAMA SEKOLAH	JUMLAH SALDO PER 31 DESEMBER 2019 (Rp)	Nomor Rekening Bank Jateng	RINCIAN POSISI SALDO KAS AKHIR	
				BANK (Rp)	TUNAI (Rp)
	JUMLAH PER KABUPATEN/KOTA	150,477,469		30,081,730	120,395,739
II	KABUPATEN KENDAL				
1	SMAN 1 SUKOREJO	8,385,804	3018211733		8,385,804
2	SMAN 2 SUKOREJO	-	3018204974		
3	SMAN 1 PATEAN	20,000	3129070667	20,000	
4	SMAN 1 SINGOROJO	10,000	2130083385	10,000	
5	SMAN 1 LIMBANGAN	126,744	2130052242	126,744	
6	SMAN 1 BOJA	1,797,974	2130083342	10,000	1,787,974
7	SMAN 1 KALIWUNGU	480,909	3018210770		480,909
8	SMAN 1 PEGANDON	65,415	3018211831		65,415
9	SMAN 1 GEMUH	-	3018204800		
10	SMAN 1 WELERI	12,010,477	3129069162	50,000	11,960,477
11	SMAN 1 ROWOSARI	119,883,139	3129070705		119,883,139
12	SMAN 1 CEPIRING	10,257,251	3018204796	10,000	10,247,251
13	SMAN 1 KENDAL	50	2018186244		50
14	SMAN 2 KENDAL	3,703,020	3018204770		3,703,020
	JUMLAH SMA	156,740,783		226,744	156,514,039
15	SMKN 1 KENDAL	-	3018211849		
16	SMKN 2 KENDAL	29,884,267	3018211822		29,884,267
17	SMKN 3 KENDAL	-	3130059154		
18	SMKN 4 KENDAL	-	3018211750		
19	SMKN 5 KENDAL	9,513,682	3129070632		9,513,682
20	SMKN 6 KENDAL	11,139,794	3129070616		11,139,794
21	SMKN 7 KENDAL	1,656,016	3129070675	56,229	1,599,787
	JUMLAH SMK	52,193,759		56,229	52,137,530
22	SLBN KENDAL	2,342,435	3-129-07059-4	9,315	2,333,120
	JUMLAH SLB	2,342,435		9,315	2,333,120
	JUMLAH PER KABUPATEN/KOTA	211,276,977		292,288	210,984,689

NO	NAMA SEKOLAH	JUMLAH SALDO PER 31 DESEMBER 2019 (Rp)	Nomor Rekening Bank Jateng	RINCIAN POSISI SALDO KAS AKHIR	
				BANK (Rp)	TUNAI (Rp)
III	KABUPATEN DEMAK				
1	SMAN 1 MRANGGEN	8,397,017	3150051150		8,397,017
2	SMAN 2 MRANGGEN	717,653	3150058961	100,000	617,653
3	SMAN 1 GUNTUR	7,719,509	3150058987		7,719,509
4	SMAN 1 SAYUNG	10,000	3031324199	10,000	
5	SMAN 1 KARANGTENGAH	30,000	3031366355		30,000
6	SMAN 1 DEMAK	44,400	3031241714		44,400
7	SMAN 2 DEMAK	10,000	3031311178	10,000	
8	SMAN 3 DEMAK	51,240,771	3031312654	10,000	51,230,771
9	SMAN 1 DEMPET	10,000	3031311160	10,000	
10	SMAN 1 KARANGANYAR	-	3031312662		
11	SMAN 1 MIJEN	-	3031012570		
12	SMAN 1 WEDUNG	11,313,939	3031311151	10,000	11,303,939
	JUMLAH SMA	79,493,289		150,000	79,343,289
12	SMKN 1 KARANGAWEN	10,297,379	3150058995		10,297,379
14	SMKN 1 SAYUNG	26,602,875	3031366363		26,602,875
15	SMKN 1 DEMAK	7,505,391	3031366541		7,505,391
15	SMKN 2 DEMAK	1,571,344	3031366941		1,571,344
	JUMLAH SMK	45,976,989		-	45,976,989
	JUMLAH PER KABUPATEN/KOTA	125,470,278		150,000	125,320,278
IV	KABUPATEN GROBOGAN				
1	SMAN 1 KARANGRAYUNG	16,412,009	3118054716		16,412,009
2	SMAN 1 TOROH	-	3017224998		
3	SMAN 1 GEYER	10,488,838	3017232681	-	10,488,838
4	SMAN 1 PULOKULON	60,000	3017232648	60,000	
5	SMAN 1 KRADENAN	22,369,596	2085052465	100,000	22,269,596
6	SMAN 1 GABUS	54,482,327	3085051325		54,482,327
7	SMAN 1 WIROSARI	17,257,925	2085052554	50,000	17,207,925
8	SMAN 1 GROBOGAN	5,664,200	2017197196	50,000	5,614,200
9	SMAN 1 PURWODADI	27,400	2017197498	10,000	17,400
10	SMAN 1 GODONG	-	3156000093		

NO	NAMA SEKOLAH	JUMLAH SALDO PER 31 DESEMBER 2019 (Rp)	Nomor Rekening Bank Jateng	RINCIAN POSISI SALDO KAS AKHIR	
				BANK (Rp)	TUNAI (Rp)
11	SMAN 1 GUBUG	-	2156022163	-	-
	JUMLAH SMA	126,762,295		270,000	126,492,295
12	SMKN 1 WIROSARI	19,392,444	3085055495	91,250	19,301,194
13	SMKN 2 PURWODADI	1,771,344	3017232753	200,000	1,571,344
14	SMKN 1 PURWODADI	17,756,447	3017232788	50,000	17,706,447
	JUMLAH SMK	38,920,235		341,250	38,578,985
15	SLBN GROBOGAN	33,271	3-118-04822-8	33,271	
	JUMLAH SLB	33,271		33,271	-
	JUMLAH PER KABUPATEN/KOTA	165,715,801		644,521	165,071,280
V	KABUPATEN PATI				
1	SMA NEGERI 1 KAYEN	100,000	3153015561	100,000	-
2	SMA NEGERI 1 BATANGAN	-	2092046888		
3	SMA NEGERI 1 JUWANA	283,924	2092046896	283,924	-
4	SMA NEGERI 1 JAKENAN	33,182,398	3092082414	350,466	32,831,932
5	SMA NEGERI 1 PATI	-	3006267504		
6	SMA NEGERI 2 PATI	150,500	3006267521	84,473	66,027
7	SMA NEGERI 3 PATI	21,324,458	3006267491	100,000	21,224,458
8	SMA NEGERI 1 TAYU	100,000	2139005298	100,000	-
	JUMLAH SMA	55,141,280		1,018,863	54,122,417
9	SMK NEGERI 3 PATI	50,000	3006279391	50,000	-
10	SMK NEGERI 1 PATI	2,838,723	3006279731	100,000	2,738,723
11	SMK NEGERI 4 PATI	10,000	3006279677	10,000	-
12	SMK NEGERI 2 PATI	7,363,660	3006279651	50,000	7,313,660
13	SMK NEGERI JAWA TENGAH	1,894,221	3006279634	-	1,894,221
14	SMK NEGERI 1 CLUWAK	13,657,530	3139078453	-	13,657,530
	JUMLAH SMK	25,814,134		210,000	25,604,134
15	SLBN SUKOHARJO - PATI	100,000	3-006-27962-6	100,000	-
	JUMLAH SLB	100,000		100,000	-

NO	NAMA SEKOLAH	JUMLAH SALDO PER 31 DESEMBER 2019 (Rp)	Nomor Rekening Bank Jateng	RINCIAN POSISI SALDO KAS AKHIR	
				BANK (Rp)	TUNAI (Rp)
	JUMLAH PER KABUPATEN/KOTA	81,055,414		1,328,863	79,726,551
VI	KABUPATEN KUDUS				
1	SMAN 1 KUDUS	64,557,689	2024177842	20,000,000	44,557,689
2	SMAN 2 KUDUS	-	3024249378		
3	SMAN 1 MEJOBO	2,140,000	3024249301	2,140,000	
4	SMAN 1 JEKULO KUDUS	-	3024249297		
5	SMAN 1 BAE KUDUS	4,278,238	3024249343	-	4,278,238
6	SMAN 2 BAE KUDUS	1,571,344	3024194891		1,571,344
7	SMAN 1 GEBOG	-	3024249254		
	JUMLAH SMA	72,547,271		22,140,000	50,407,271
8	SMKN 1 KUDUS	53,888	3024260398	50,000	3,888
9	SMKN 3 KUDUS	-	3024249394	-	-
10	SMKN 2 KUDUS	85,000	3024248975	85,000	
	JUMLAH SMK	138,888		135,000	3,888
11	SLBN CENDONO	-	3-024-24935-1		
12	SLBN KALIWUNGU	-	2-060-07701-3		
13	SLBN PURWOSARI	42,963	2-024-18656-6	42,963	
	JUMLAH SLB	42,963		42,963	-
	JUMLAH PER KABUPATEN/KOTA	72,729,122		22,317,963	50,411,159
VII	KABUPATEN JEPARA				
1	SMA NEGERI 1 PECANGAAN	21,317,150	3068102064	-	21,317,150
2	SMA NEGERI 1 WELAHAN	100,000	3094076756	100,000	
3	SMA NEGERI 1 MAYONG	12,259,903	2094038076	100,000	12,159,903
4	SMA NEGERI 1 NALUMSARI	15,235,628	3094076870		15,235,628
5	SMA NEGERI 1 TAHUNAN	-	3015195028	-	-
6	SMA NEGERI 1 JEPARA	5,174,277	2015109699		5,174,277
7	SMA NEGERI 1 MLONGGO	563,443	3119056402		563,443
8	SMA NEGERI 1 BANGSRI	100,000	3093144758		100,000

NO	NAMA SEKOLAH	JUMLAH SALDO PER 31 DESEMBER 2019 (Rp)	Nomor Rekening Bank Jateng	RINCIAN POSISI SALDO KAS AKHIR	
				BANK (Rp)	TUNAI (Rp)
9	SMA NEGERI 1 KEMBANG	-	3093144740		
10	SMA NEGERI 1 DONOROJO	20,277,865	3093027212	76,994	20,200,871
	JUMLAH SMA	75,028,266		276,994	74,751,272
11	SMK NEGERI 1 KEDUNG	29,529,054	3068101769	28,587,177	941,877
12	SMK NEGERI 1 BATEALIT	5,724,553	3015194200		5,724,553
13	SMK NEGERI 3 JEPARA	65,354,500	3015194153	50,750,000	14,604,500
14	SMK NEGERI 1 JEPARA	-	3015194188	-	-
15	SMK NEGERI 2 JEPARA	73,828,750	3015194145		73,828,750
16	SMK NEGERI 1 BANGSRI	104,642,228	3093144782	100,000,000	4,642,228
17	SMK NEGERI 1 KARIMUNJAWA	-	3015194234	-	-
18	SMK NEGERI 1 KALINYAMATAN	5,166,981	3068101777		5,166,981
19	SMK NEGERI 1 PAKIS AJI	3,089,136	3119055848		3,089,136
	JUMLAH SMK	287,335,202		179,337,177	107,998,025
20	SLBN JEPARA	-	3-015-19299-1		
	JUMLAH SLB	-		-	-
	JUMLAH PER KABUPATEN/KOTA	362,363,468		179,614,171	182,749,297
VIII	KABUPATEN REMBANG				
1	SMA NEGERI 1 SUMBER	1,289,125	3029291615	475,346	813,779
2	SMA NEGERI 1 SALE	1,455	3029291623	-	1,455
3	SMA NEGERI 1 PAMOTAN	-	3029291631		
4	SMA NEGERI 1 SULANG	202,273	3029224012	-	202,273
5	SMA NEGERI 2 REMBANG	536,000	3029291607	-	536,000
6	SMA NEGERI 3 REMBANG	41,500	3029285283	-	41,500
7	SMA NEGERI 1 REMBANG	-	3029291976	-	-
8	SMA NEGERI 1 KRAGAN	-	3169008093	-	-
9	SMA NEGERI 1 LASEM	-	3152029674		
	JUMLAH SMA	2,070,353		475,346	1,595,007
10	SMK NEGERI 1 SUMBER	-	3029291917		
11	SMK NEGERI 1 GUNEM	-	3029291500	-	-

NO	NAMA SEKOLAH	JUMLAH SALDO PER 31 DESEMBER 2019 (Rp)	Nomor Rekening Bank Jateng	RINCIAN POSISI SALDO KAS AKHIR	
				BANK (Rp)	TUNAI (Rp)
12	SMK NEGERI 1 SALE	9,127,255	3029291950	9,127,255	-
13	SMK NEGERI 1 SEDAN	9,878,764	3029292000	-	9,878,764
14	SMK NEGERI 1 REMBANG	-	3029291879	-	-
15	SMK NEGERI 2 REMBANG	100,000	3029291925	100,000	-
	JUMLAH SMK	19,106,019		9,227,255	9,878,764
16	SLBN LASEM	-	3-029-29154-2	-	-
17	SLBN REMBANG	1,699,518	3-029-29153-4	-	1,699,518
	JUMLAH SLB	1,699,518		-	1,699,518
	JUMLAH PER KABUPATEN/KOTA	22,875,890		9,702,601	13,173,289
IX	KABUPATEN BLORA				
1	SMAN 1 RANDUBLATUNG	75,000	3016201676		75,000
2	SMAN 1 CEPU	37,239,602	3069074528	-	37,239,602
3	SMAN 2 CEPU	9,726,569	3069074480	-	9,726,569
4	SMAN 1 JEPON	12,152,535	3-016-20191-9	-	12,152,535
5	SMAN 1 BLORA	708,818	3-016-20168-4	-	708,818
6	SMAN 2 BLORA	37,662,002	3016202290	-	37,662,002
7	SMAN 1 TUNJUNGAN	2,556,690	3016202141	-	2,556,690
8	SMAN 1 NGAWEN	-	3016202401	-	-
	JUMLAH SMA	100,121,216		-	100,046,216
9	SMKN 1 JATI	-	3016202494	-	-
10	SMKN 1 CEPU	84,807,376	3069074595	-	84,807,376
11	SMK NEGERI 1 JEPON	9,949,300	3016173893	-	9,949,300
12	SMKN 2 BLORA	25,504,289	3016202273	50,000	25,454,289
13	SMKN 1 BLORA	1,677,222	3016202630	-	1,677,222
14	SMK NEGERI 1 KUNDURAN	14,702,239	3167012832	-	14,702,239
	JUMLAH SMK	136,640,426		50,000	136,590,426
15	SLBN JEPON	1,053,100	3-016-20213-3	-	1,053,100
	JUMLAH SLB	1,053,100		-	1,053,100

NO	NAMA SEKOLAH	JUMLAH SALDO PER 31 DESEMBER 2019 (Rp)	Nomor Rekening Bank Jateng	RINCIAN POSISI SALDO KAS AKHIR	
				BANK (Rp)	TUNAI (Rp)
	JUMLAH PER KABUPATEN/KOTA	237,814,742		50,000	237,689,742
X	KABUPATEN PEKALONGAN				
1	SMA NEGERI 1 KANDANGSERANG	-	2109006346		
2	SMA NEGERI 1 PANINGGARAN	12,686,587	3109218242		12,686,587
3	SMA NEGERI 1 PETUNGKRIYONO	-	3109020582		
4	SMA NEGERI 1 TALUN	-	3007011660		
5	SMA NEGERI 1 DORO	-	3164010448		
6	SMA NEGERI 1 KAJEN	105,010,455	2109016372		105,010,455
7	SMA NEGERI 1 KESESI	6,245,616	3109040246		6,245,616
8	SMA NEGERI 1 SRAGI	-	2087018959		
9	SMA NEGERI 1 BOJONG	76,860,664	3109040274		76,860,664
10	SMA NEGERI 1 KEDUNGWUNI	-	3147036581		
11	SMA NEGERI 1 WIRADESA	380,910	3087003786		380,910
	JUMLAH SMA	201,184,232		-	201,184,232
12	SMK NEGERI 1 LEBAKBARANG	-	3109218056		
13	SMK NEGERI 1 SRAGI	-	3087082074		
14	SMK NEGERI 1 KEDUNGWUNI	5,223,559	3147036701	35,022	5,188,537
15	SMK NEGERI 1 KARANGDADAP	25,560,995	2164008145		25,560,995
	JUMLAH SMK	30,784,554		35,022	30,749,532
16	SLBN WIRADESA	1,520,572	3-087-08205-8	10,000	1,510,572
	JUMLAH SLB	1,520,572		10,000	1,510,572
	JUMLAH PER KABUPATEN/KOTA	233,489,358		45,022	233,444,336
XI	KABUPATEN BATANG				
1	SMA NEGERI 1 WONOTUNGGAL	37,428,847	3145034832		37,428,847
2	SMA NEGERI 1 BANDAR	-	3145038463		
3	SMA NEGERI 1 BAWANG	-	3083082487		
4	SMA NEGERI 1 GRINGSING	-	2083065128		
5	SMA NEGERI 1 SUBAH	-	3084040931		
6	SMA NEGERI 2 BATANG	643,708	3032148912		643,708

NO	NAMA SEKOLAH	JUMLAH SALDO PER 31 DESEMBER 2019 (Rp)	Nomor Rekening Bank Jateng	RINCIAN POSISI SALDO KAS AKHIR	
				BANK (Rp)	TUNAI (Rp)
7	SMA NEGERI 1 BATANG	40,000	3032148882		40,000
	JUMLAH SMA	38,112,555		-	38,112,555
8	SMK NEGERI 1 BLADO	-	3145040018		
9	SMK NEGERI 1 BATANG	-	3032156541		
10	SMK NEGERI 1 WARUNGASEM	-	3032149161		
11	SMK NEGERI 1 KANDEMAN	-	3084042691		
	JUMLAH SMK	-		-	-
12	SLBN BATANG	2,228,500	3-032-15669-9		2,228,500
	JUMLAH SLB	2,228,500		-	2,228,500
	JUMLAH PER KABUPATEN/KOTA	40,341,055		-	40,341,055
XII	KABUPATEN PEMALANG				
1	SMAN 1 MOGA	291,055	3134097361		291,055
2	SMAN 1 BELIK	-	3154017100		
3	SMAN 1 BODEH	-	3111053684	-	-
4	SMAN 1 BANTAR BOLANG	98,072	3025091824		98,072
5	SMAN 1 RANDUDONGKAL	5,785,017	3134096640		5,785,017
6	SMAN 3 PEMALANG	-	3025191977		
7	SMAN 1 PEMALANG	-	3025169483		
8	SMAN 2 PEMALANG	1,069,834	3025174118		1,069,834
9	SMAN 1 PETARUKAN	-	3025192019		
10	SMAN 1 COMAL	2,513,636	3111076960	43,732	2,469,904
11	SMAN 1 ULUJAMI	594,474	3111076498	183,403	411,071
	JUMLAH SMA	10,352,088		227,135	10,124,953
12	SMKN 1 RANDUDONGKAL	312,759,644	3134097379	263,289,944	49,469,700
13	SMKN 1 PEMALANG	233,594,381	3025192281	11,674,865	221,919,516
14	SMK NEGERI 1 PETARUKAN	86,497,573	3025192221	241	86,497,332
15	SMKN 1 AMPELGADING	4,388,010	3111076986	2,816,666	1,571,344
	JUMLAH SMK	637,239,608		277,781,716	359,457,892

NO	NAMA SEKOLAH	JUMLAH SALDO PER 31 DESEMBER 2019 (Rp)	Nomor Rekening Bank Jateng	RINCIAN POSISI SALDO KAS AKHIR	
				BANK (Rp)	TUNAI (Rp)
16	SLBN 1 PEMALANG	2,386,364	3-025-19188-8		2,386,364
17	SLBN 2 PEMALANG	-	3-025-19185-3		
	JUMLAH SLB	2,386,364		-	2,386,364
	JUMLAH PER KABUPATEN/KOTA	649,978,060		278,008,851	371,969,209
XIII	KABUPATEN TEGAL				
1	SMAN 1 MARGASARI	1,276,980	3157026754	50,000	1,226,980
2	SMAN 1 BOJONG	10,967,374	3035360815	92,628	10,874,746
3	SMAN 1 BALAPULANG	16,775,410	3157026789	100,000	16,675,410
4	SMAN PAGERBARANG 1	9,597,982	3157013440	10,000	9,587,982
5	SMAN 1 PANGKAH	85,096	3114033731	85,096	-
6	SMAN 3 SLAWI	-	3035362222		
7	SMAN 2 SLAWI	9,969,532	3035360947		9,969,532
8	SMAN 1 SLAWI	10,000	2035207131	10,000	
9	SMAN 1 DUKUHWARU	735,546	2035207191	-	735,546
10	SMAN 1 KRAMAT	16,075,067	2035207204	10,000	16,065,067
11	SMAN 1 WARUREJA	50,000	2175001045	50,000	-
	JUMLAH SMA	65,542,987		407,724	65,135,263
12	SMKN 1 BUMIJAWA	184,491,036	3035362486	78,520,000	105,971,036
13	SMKN 1 SLAWI	259,947,702	3035361021	215,104,765	44,842,937
14	SMKN 2 SLAWI	1,771,344	3035360963	200,000	1,571,344
15	SMKN 1 ADIWERNA	50,000	3035360891	50,000	
16	SMKN 2 ADIWERNA	46,399,959	3114048436	4,400,000	41,999,959
17	SMKN 1 DUKUHTURI	158,679,570	3035360971	153,461,407	5,218,163
18	SMKN 1 WARUREJA	15,810,373	2175001088	10,000	15,800,373
	JUMLAH SMK	667,149,984		451,746,172	215,403,812
20	SLBN SLAWI	48,210	3-035-36053-0	48,210	
	JUMLAH SLB	48,210		48,210	-
	JUMLAH PER KABUPATEN/KOTA	732,741,181		452,202,106	280,539,075

NO	NAMA SEKOLAH	JUMLAH SALDO PER 31 DESEMBER 2019 (Rp)	Nomor Rekening Bank Jateng	RINCIAN POSISI SALDO KAS AKHIR	
				BANK (Rp)	TUNAI (Rp)
XIV	KABUPATEN BREBES				
1	SMAN 1 SALEM	158,146	3070031291	158,146	
2	SMAN 1 BANTARKAWUNG	13,942,753	3070179210		13,942,753
3	SMAN 1 BUMIAYU	-	2070060208		
4	SMAN 1 PAGUYANGAN	11,740,202	3070028288		11,740,202
5	SMA NEGERI 1 SIRAMPOG	6,156,158	3070020270	108,124	6,048,034
6	SMAN 1 LARANGAN	53,623,418	2160017981	42,000,000	11,623,418
7	SMAN 1 KETANGGUNGAN	21,790,422	3126090390		21,790,422
8	SMAN 1 BANJARHARJO	16,651,366	3126002211		16,651,366
9	SMAN 1 LOSARI	-	3028003730		
10	SMAN 1 TANJUNG	-	3028260198		
11	SMAN 1 KERSANA	-	3126000102		
12	SMAN 1 BULAKAMBA	-	3028001605		
13	SMAN 1 WANASARI	-	3028201221		
14	SMAN 1 JATIBARANG	16,419,250	2160013691		16,419,250
15	SMAN 2 BREBES	621,591	3028260996	100,000	521,591
16	SMAN 3 BREBES	36,808,250	3028200276	27,550,000	9,258,250
17	SMAN 1 BREBES	-	3028180046		
	JUMLAH SMA	177,911,556		69,916,270	107,995,286
18	SMKN 1 TONJONG	14,891,439	3070179236	100,000	14,791,439
19	SMKN 1 KERSANA	16,483,719	2126063221	83,948	16,399,771
20	SMKN 1 BULAKAMBA	24,152,646	2028167574	592,046	23,560,600
21	SMK NEGERI 1 SONGGOM	32,863,545	3160040229	19,397,000	13,466,545
22	SMK NEGERI 2 SONGGOM	139,616,745	2160018618	135,340,000	4,276,745
23	SMKN 1 BREBES	10,000	2028077174	10,000	
	JUMLAH SMK	228,018,094		155,522,994	72,495,100
24	SLBN BREBES	488,436	3-028-25996-3	13,756	474,680
	JUMLAH SLB	488,436		13,756	474,680
	JUMLAH PER KABUPATEN/KOTA	406,418,086		225,453,020	180,965,066
XV	KABUPATEN BANYUMAS				
1	SMAN 1 WANGON	26,429,109	3148032946	-	26,429,109

NO	NAMA SEKOLAH	JUMLAH SALDO PER 31 DESEMBER 2019 (Rp)	Nomor Rekening Bank Jateng	RINCIAN POSISI SALDO KAS AKHIR	
				BANK (Rp)	TUNAI (Rp)
2	SMAN 1 JATILAWANG	25	3148034621	-	25
3	SMAN 1 RAWALO	-	3086065320		
4	SMAN 1 SUMPIUH	35,290	2144021749	20,290	15,000
5	SMAN 1 BANYUMAS	12,224,659	3120060871	-	12,224,659
6	SMAN 1 PATIKRAJA	14,847,031	3086061952	-	14,847,031
7	SMAN 1 AJIBARANG	-	3113068921	-	-
8	SMAN 3 PURWOKERTO	-	3003241466	-	-
9	SMAN 1 BATURRADEN	-	3003240982	-	-
10	SMAN 1 SOKARAJA	23,311,683	3120060936		23,311,683
11	SMAN 2 PURWOKERTO	164,465,223	3086065346	161,805,650	2,659,573
12	SMAN 4 PURWOKERTO	33,268,000	3086066709	-	33,268,000
13	SMAN 5 PURWOKERTO	-	3086061961	-	-
14	SMAN 1 PURWOKERTO	18,338,822	3003215732		18,338,822
	JUMLAH SMA	292,919,842		161,825,940	131,093,902
15	SMKN KEBASEN	201,590,734	3003241296	173,595,000	27,995,734
16	SMKN 1 KALIBAGOR	22,074,764	3120060928		22,074,764
17	SMKN 3 BANYUMAS	3,308,363	3120060910		3,308,363
18	SMKN 1 BANYUMAS	16,603,873	3120058583	-	16,603,873
19	SMKN 2 BANYUMAS	-	3120060880	-	-
20	SMKN 1 PURWOJATI	-	3148034639	-	-
21	SMKN 2 PURWOKERTO	3,718,610	3003241270	-	3,718,610
22	SMKN 1 PURWOKERTO	5,257,269	3086065443	-	5,257,269
23	SMKN 3 PURWOKERTO	21,659,897	3003241261		21,659,897
	JUMLAH SMK	274,213,509		173,595,000	100,618,509
	JUMLAH PER KABUPATEN/KOTA	567,133,351		335,420,940	231,712,411
XVI	KABUPATEN CILACAP				
1	SMA NEGERI 1 DAYEUHLUHUR	50,000	3065022897	50,000	-
2	SMA NEGERI 1 MAJENANG	206,494	3-065-10235-7	206,494	-
3	SMA NEGERI 1 CIPARI	1,516,546	2-012-13064-6	22,351	1,494,195
4	SMA NEGERI 1 SIDAREJA	23,813,564	1137000390	-	23,813,564
5	SMA NEGERI 1 KEDUNGREJA	7,964,489	3137051744	100,000	7,864,489
6	SMA NEGERI 1 PATIMUAN	4,209,565	2137059846	77,617	4,131,948

NO	NAMA SEKOLAH	JUMLAH SALDO PER 31 DESEMBER 2019 (Rp)	Nomor Rekening Bank Jateng	RINCIAN POSISI SALDO KAS AKHIR	
				BANK (Rp)	TUNAI (Rp)
7	SMA NEGERI 1 BANTARSARI	50,000	3137048689	50,000	-
8	SMA NEGERI 1 KAMPUNG LAUT	20,000	2137065293	20,000	-
9	SMA NEGERI 1 JERUKLEGI	50,000	3132057965	50,000	-
10	SMA NEGERI 1 ADIPALA	14,833,550	3121077620	-	14,833,550
11	SMA NEGERI 1 MAOS	-	2121043818	-	-
12	SMA NEGERI 1 SAMPANG	-	3121077646		
13	SMA NEGERI 2 KROYA	50,000	2121048232	50,000	-
14	SMA NEGERI 1 KROYA	170,809	2121030201	170,809	-
15	SMA NEGERI 1 BINANGUN	668,615	2121020231	100,000	568,615
16	SMA NEGERI 1 CILACAP	-	2132020071		
17	SMA NEGERI 3 CILACAP	27,855,147	2012011256	-	27,855,147
18	SMA NEGERI 2 CILACAP	-	3132058376		
	JUMLAH SMA	81,458,779		897,271	80,561,508
19	SMK NEGERI 1 WANAREJA	-	3065102365	-	-
20	SMK NEGERI KARANGPUCUNG	-	3065102349		
21	SMK NEGERI 1 KAWUNGANTEN	212,750,000	3012136616	212,750,000	-
22	SMK NEGERI 1 BINANGUN	-	3121082267	-	-
23	SMK NEGERI NUSAWUNGU	75,455	3121082224	50,000	25,455
24	SMK NEGERI 2 CILACAP	218,838,065	3012118316	200,750,000	18,088,065
25	SMK NEGERI 1 CILACAP	2,108,050	3012136608	-	2,108,050
	JUMLAH SMK	433,771,570		413,550,000	20,221,570
26	SLBN CILACAP	4,606,830	3-012-13626-8	-	4,606,830
27	SLBN KROYA	91,420	2-121-04807-1	91,420	-
	JUMLAH SLB	4,698,250		91,420	4,606,830
	JUMLAH PER KABUPATEN/KOTA	519,928,599		414,538,691	105,389,908
XVII	KABUPATEN PURBALINGGA				
1	SMAN 1 KEMANGKON	513,400	3027251551	-	513,400
2	SMAN 1 BUKATEJA	-	3027251462		
3	SMAN 1 KEJOBONG	44,014,460	3027251781	-	44,014,460
4	SMAN 2 PURBALINGGA	-	3027251314		
5	SMAN 1 PURBALINGGA	621,940	3027005488	-	621,940

NO	NAMA SEKOLAH	JUMLAH SALDO PER 31 DESEMBER 2019 (Rp)	Nomor Rekening Bank Jateng	RINCIAN POSISI SALDO KAS AKHIR	
				BANK (Rp)	TUNAI (Rp)
6	SMAN 1 PADAMARA	22,327	3027251748		22,327
7	SMAN 1 KUTASARI	-	3027251799		
8	SMAN 1 BOBOTSARI	2,108,586	2122033344	10,000	2,098,586
9	SMAN 1 KARANGREJA	-	3122074586		
10	SMAN 1 REMBANG	5,961,594	3027251772	50,000	5,911,594
	JUMLAH SMA	53,242,307		60,000	53,182,307
11	SMKN 1 KEMANGKON	67,359	3027251985	67,359	-
12	SMKN 1 BUKATEJA	-	3027092861	-	-
13	SMKN KECIL KEJOBONG	-	3027251918	-	-
14	SMKN 1 KALIGONDANG	30,475,885	3027252124	9,000,000	21,475,885
15	SMKN 3 PURBALINGGA	50,000	3027251993	50,000	
16	SMKN 1 PURBALINGGA	386,075	3125052818	-	386,075
17	SMKN 1 KUTASARI	42,500	3125052826	42,500	-
18	SMKN 1 BOJONGSARI	475,026	3027252001	475,026	-
19	SMKN 2 PURBALINGGA	207,779,083	3027251951	203,100,000	4,679,083
20	SMK NEGERI 1 KARANGANYAR	26,552,057	3122074667	23,886,000	2,666,057
21	SMKN 1 REMBANG	8,613,996	3027251977		8,613,996
22	SMKN KECIL KARANGJAMBU	-	3122074675		
	JUMLAH SMK	274,441,981		236,620,885	37,821,096
23	SLBN PURBALINGGA	35,439	3-125-05153-6	35,439	
	JUMLAH SLB	35,439		35,439	-
	JUMLAH PER KABUPATEN/KOTA	327,719,727		236,716,324	91,003,403
XVIII	KABUPATEN BANJARNEGARA				
1	SMAN 1 PURWAREJA KLAMPOK	65,128,268	3106074860		65,128,268
2	SMAN 1 PURWANEGARA	26,556,462	3013265215	9,071	26,547,391
3	SMAN 1 BAWANG	22,332,140	3013265223	72,592	22,259,548
4	SMAN 1 BANJARNEGARA	1,895,850	3013129664		1,895,850
5	SMAN 1 SIGALUH	29,090	3013011051		29,090
6	SMAN 1 WANADADI	-	3163011271		
7	SMAN 1 KARANGKOBAR	-	3141025685		
8	SMAN 1 BATUR	328,409	3141025626	-	328,409

NO	NAMA SEKOLAH	JUMLAH SALDO PER 31 DESEMBER 2019 (Rp)	Nomor Rekening Bank Jateng	RINCIAN POSISI SALDO KAS AKHIR	
				BANK (Rp)	TUNAI (Rp)
	JUMLAH SMA	116,270,219		81,663	116,188,556
9	SMK NEGERI 1 SUSUKAN	574,477	3106084792	-	574,477
10	SMKN 1 MANDIRAJA	23,868,309	3106059011	-	23,868,309
11	SMKN 2 BAWANG	18,787,605	3013265266		18,787,605
12	SMKN 1 BAWANG	27,881,557	3013129923	16,658,800	11,222,757
13	SMKN 1 PUNGGELAN	909,964	3013129940		909,964
14	SMKN 1 PEJAWARAN	-	3141071890		
15	SMKN 1 WANAYASA	-	3141025693	-	-
16	SMP-SMK NEGERI SATU ATAP PANDANARU	-	3013265231		
	JUMLAH SMK	72,021,912		16,658,800	55,363,112
17	SLBN MANDIRAJA	-	3-106-08471-7		
18	SLBN BANJARNEGARA	-	3-013-01489-1		
	JUMLAH SLB	-		-	-
	JUMLAH PER KABUPATEN/KOTA	188,292,131		16,740,463	171,551,668
XIX	KABUPATEN MAGELANG				
1	SMAN 1 SALAMAN	100,000	3162013024	100,000	
2	SMAN 1 NGLUWAR	10,000	3165007238	10,000	
3	SMAN 1 DUKUN	3,701,400	2062057427	100,000	3,601,400
4	SMAN 1 MUNTILAN	110,505,352	3062072031	62,116,907	48,388,445
5	SMAN 1 CANDIMULYO	-	2097035922	-	-
6	SMAN 1 MERTOYUDAN	-	2172002270		
7	SMAN 1 KOTA MUNGKID	2,700,200	3108040911	2,700,200	-
8	SMAN 1 BANDONGAN	92,500	3135008621	92,500	
9	SMAN 2 GRABAG	27,540	3096038851	27,540	
10	SMAN 1 GRABAG	44,878,659	3096038860		44,878,659
	JUMLAH SMA	162,015,651		65,147,147	96,868,504
11	SMKN 1 SALAM	4,275,449	3165010506	50,000	4,225,449
12	SMKN 1 WINDUSARI	17,798,427	3135048428	320,650	17,477,777
13	SMKN 1 NGABLAK	10,000	2097037747	10,000	
	JUMLAH SMK	22,083,876		380,650	21,703,226

NO	NAMA SEKOLAH	JUMLAH SALDO PER 31 DESEMBER 2019 (Rp)	Nomor Rekening Bank Jateng	RINCIAN POSISI SALDO KAS AKHIR	
				BANK (Rp)	TUNAI (Rp)
	JUMLAH PER KABUPATEN/KOTA	184,099,527		65,527,797	118,571,730
XX	KABUPATEN TEMANGGUNG				
1	SMA NEGERI 1 PARAKAN	-	2067041120	-	-
2	SMA NEGERI 1 TEMANGGUNG	92,500	3-014-17130-3	92,500	
3	SMA NEGERI 2 TEMANGGUNG	4,253,717	2014063684	1,301,163	2,952,554
4	SMA NEGERI 3 TEMANGGUNG	116,500	3014171273	100,000	16,500
5	SMA NEGERI 1 PRINGSURAT	100,169	3168009312	100,000	169
6	SMA NEGERI 1 CANDIROTO	9,853,000	2102035944	9,853,000	
	JUMLAH SMA	14,415,886		11,446,663	2,969,223
7	SMK NEGERI 1 TEMANGGUNG	122,193	3014174868	-	122,193
8	SMK NEGERI 2 TEMANGGUNG	83,881,231	3014174914	80,349,041	3,532,190
9	SMK NEGERI TEMBARAK	45,628,940	3014174841	30,645,820	14,983,120
10	SMK NEGERI PRINGSURAT	1,581,344	3014176917	10,000	1,571,344
11	SMK NEGERI JUMO	52,203,930	3102072498	49,109,150	3,094,780
12	SMK NEGERI BANSARI	19,089,300	2067044200	16,969,597	2,119,703
	JUMLAH SMK	202,506,938		177,083,608	25,423,330
13	SLBN TEMANGGUNG	1,486,100	3-014-17490-6	10,000	1,476,100
	JUMLAH SLB	1,486,100		10,000	1,476,100
	JUMLAH PER KABUPATEN/KOTA	218,408,924		188,540,271	29,868,653
XXI	KABUPATEN WONOSOBO				
1	SMAN 1 WADASLINTANG	28,173	2155014221	10,000	18,173
2	SMA NEGERI 1 SAPURAN	200,000	2104035151	200,000	-
3	SMAN 1 KALIWIRO	7,223,512	3155000553	20,000	7,203,512
4	SMA NEGERI 2 WONOSOBO	14,006,345	2171003175		14,006,345
5	SMA NEGERI 1 SELOMERTO	380,988	3023128330	122,994	257,994
6	SMA NEGERI 1 KERTEK	20,478,985	3104077284	7,413,529	13,065,456
7	SMA NEGERI 1 WONOSOBO	18,647,578	3023235128	204,853	18,442,725
8	SMAN 1 WATUMALANG	1,574,200	3023250321	100,000	1,474,200
9	SMAN 1 MOJOTENGAH	-	3023098303	-	-

NO	NAMA SEKOLAH	JUMLAH SALDO PER 31 DESEMBER 2019 (Rp)	Nomor Rekening Bank Jateng	RINCIAN POSISI SALDO KAS AKHIR	
				BANK (Rp)	TUNAI (Rp)
	JUMLAH SMA	62,539,781		8,071,376	54,468,405
10	SMKN 1 WADASLINTANG	1,070,100	2155015341	10,000	1,060,100
11	SMKN 1 KEPIL	116,300	3104082121	50,000	66,300
12	SMKN 1 SAPURAN	100,800	3104082059	100,000	800
13	SMK NEGERI 1 KALIKAJAR	50,000	2104035186	50,000	
14	SMK NEGERI 1 WONOSOBO	4,462,675	3023250461	50,000	4,412,675
15	SMK NEGERI 2 WONOSOBO	69,071,442	3023250313	61,398,500	7,672,942
16	SMKN 1 SUKOHARJO	8,888,529	3023250291	50,000	8,838,529
17	SMKN 1 KALIBAWANG	50,000	2155015333	50,000	-
	JUMLAH SMK	83,809,846		61,758,500	22,051,346
	JUMLAH PER KABUPATEN/KOTA	146,349,627		69,829,876	76,519,751
XXII	KABUPATEN PURWOREJO				
1	SMAN 1 PURWOREJO	14,627,239	3020180551	-	14,627,239
2	SMAN 2 PURWOREJO	-	3107079440	-	-
3	SMAN 3 PURWOREJO	78,822	3161004587	78,822	
4	SMAN 4 PURWOREJO	20,000	3107079458	20,000	
5	SMAN 5 PURWOREJO	52,441	3020184581	52,441	
6	SMAN 6 PURWOREJO	800,064	3098046819	38,229	761,835
7	SMAN 7 PURWOREJO	38,599	2020139649	38,599	-
8	SMAN 8 PURWOREJO	1,841,746	3107081665	34,994	1,806,752
9	SMAN 9 PURWOREJO	86,732	3161004595	86,732	-
10	SMAN 10 PURWOREJO	1,676,073	3107079547		1,676,073
11	SMAN 11 PURWOREJO	-	3107079466		
	JUMLAH SMA	19,221,716		349,817	18,871,899
12	SMKN 1 PURWOREJO	574,477	3020187513	35,022	539,455
13	SMKN 2 PURWOREJO	35,042	3107086225	35,042	
14	SMKN 3 PURWOREJO	38,950	2020103291	38,950	
15	SMKN 4 PURWOREJO	50,000	3161006008	50,000	
16	SMKN 6 PURWOREJO	35,022	3107086187	35,022	
17	SMKN 7 PURWOREJO	50,000	3161006016	50,000	-
18	SMKN 8 PURWOREJO	-	3020180454	-	-

NO	NAMA SEKOLAH	JUMLAH SALDO PER 31 DESEMBER 2019 (Rp)	Nomor Rekening Bank Jateng	RINCIAN POSISI SALDO KAS AKHIR	
				BANK (Rp)	TUNAI (Rp)
	JUMLAH SMK	783,491		244,036	539,455
19	SLBN PURWOREJO	27,429	2-020-22247-9	27,429	
	JUMLAH SLB	27,429		27,429	-
	JUMLAH PER KABUPATEN/KOTA	20,032,636		621,282	19,411,354
XXIII	KABUPATEN KEBUMEN				
1	SMAN 1 AYAH	121,262	3066005321	111,262	10,000
2	SMAN 1 PETANAHAN	100,000	2100038091	100,000	
3	SMAN 1 KLIRONG	13,339	2008115349	13,339	
4	SMAN 1 BULUSPESANTREN	8,032,959	2008123198	4,124	8,028,835
5	SMAN 1 MIRIT	50,000	2071023667	50,000	-
6	SMAN 1 PREMBUN	4,243,296	3071047317		4,243,296
7	SMAN 1 KUTOWINANGUN	94,495,477	2115032693	76,050,000	18,445,477
8	SMAN 1 KEBUMEN	25,000	3008167931	25,000	-
9	SMAN 2 KEBUMEN	50,000	3008167973	50,000	
10	SMAN 1 PEJAGOAN	1,997,500	2008123261	85,000	1,912,500
11	SMAN 1 ROWOKELE	100,000	3066084069	100,000	
12	SMAN 1 GOMBONG	27,363,909	3066084077	27,250,059	113,850
13	SMAN 1 KARANGANYAR	35,310	2008123414	35,000	310
14	SMAN 1 KARANGSAMBUNG	-	3008167949		
	JUMLAH SMA	136,628,052		103,873,784	32,754,268
15	SMKN 1 PURING	50,000	3066084107	50,000	-
16	SMKN 1 AMBAL	61,683	3115044256	-	61,683
17	SMK NEGERI 1 ALIAN	3,879,775	3008190851	118	3,879,657
18	SMKN 1 KEBUMEN	50,059	3008190819	50,059	
19	SMKN 2 KEBUMEN	50,000	3008190801	50,000	
20	SMKN 1 GOMBONG	2,335,532	2066056344	20,000	2,315,532
21	SMKN 1 KARANGANYAR	615,000	2100038156	615,000	
22	SMKN 1 KARANGGAYAM	1,621,760	3008006422	50,416	1,571,344
	JUMLAH SMK	8,663,809		835,593	7,828,216
23	SLBN TAMANWINANGUN KBM	61,301	3-008-19058-4	61,301	-

NO	NAMA SEKOLAH	JUMLAH SALDO PER 31 DESEMBER 2019 (Rp)	Nomor Rekening Bank Jateng	RINCIAN POSISI SALDO KAS AKHIR	
				BANK (Rp)	TUNAI (Rp)
24	SPKHN KARANGANYAR	89,262	3-008-19057-6	89,262	
	JUMLAH SLB	150,563		150,563	-
	JUMLAH PER KABUPATEN/KOTA	145,442,424		104,859,940	40,582,484
XXIV	KABUPATEN KLATEN				
1	SMAN 1 PRAMBANAN	-	2138000164		
2	SMAN 1 WEDI	10,342	3077079890	10,342	
3	SMAN 1 BAYAT	5,329,352	3077074791	36,998	5,292,354
4	SMAN 1 CAWAS	10,999	2072054884	10,999	
5	SMAN 1 JOGONALAN	200,000	2077031921	200,000	
6	SMAN 1 KARANGNONGKO	40,835,007	2009123426	40,835,007	
7	SMAN 1 CEPER	90,000	3072116231		90,000
8	SMAN 1 KARANGDOWO	34,960	2072054906		34,960
9	SMAN 1 WONOSARI	50,000	2136041757	50,000	
10	SMAN 1 POLAN HARJO	5,783,000	3136070206	10,000	5,823,000
11	SMAN 1 KARANGANOM	11,978,741	2078023425		11,978,741
12	SMAN 1 JATINOM	7,348,968	2078027412	50,801	7,298,167
13	SMAN 1 KLATEN	100,000	3009233988	100,000	
14	SMAN 2 KLATEN	1,097,250	2009136358		1,097,250
15	SMAN 3 KLATEN	-	3009234089		
	JUMLAH SMA	72,868,619		41,304,147	31,614,472
16	SMKN 1 GANTIWARNO	29,740,770	3077079059	50,025	29,690,745
17	SMKN 1 ROTA BAYAT	-	3077079067		
18	SMKN 1 TRUCUK KLATEN	428,480	3009233970		428,480
19	SMKN 1 JOGONALAN	7,965,927	3009234071		7,965,927
20	SMKN 2 KLATEN	3,092,182	3009234097		3,092,182
21	SMKN 1 PEDAN	18,288,062	3072116223	10,000	18,278,062
22	SMKN 1 JUWIRING	-	3136070214		
23	SMKN 1TULUNG	-	3078070501		
24	SMKN 3 KLATEN	-	3009234526		
25	SMKN 4 KLATEN	-	3074081761		
26	SMKN 1 KLATEN	-	3009234038		
	JUMLAH SMK	59,515,421		60,025	59,455,396

NO	NAMA SEKOLAH	JUMLAH SALDO PER 31 DESEMBER 2019 (Rp)	Nomor Rekening Bank Jateng	RINCIAN POSISI SALDO KAS AKHIR	
				BANK (Rp)	TUNAI (Rp)
	JUMLAH PER KABUPATEN/KOTA	132,384,040		41,364,172	91,069,868
XXV	KABUPATEN BOYOLALI				
1	SMAN 1 AMPEL	-	3081056845	-	
2	SMAN 1 CEPOGO	1,990,848	3026270838		1,990,848
3	SMAN 1 MUSUK				
4	SMAN 3 BOYOLALI	-	3026270919		
5	SMAN 1 BOYOLALI	-	3026271249		
6	SMAN 2 BOYOLALI	3,904,718	3026270846	2,022,900	1,881,818
7	SMAN 1 TERAS	-	3081056837		
8	SMAN 1 BANYUDONO	12,327,573	3081056748		12,327,573
9	SMAN 1 NGEMPLAK	10,777,277	3081056888		10,777,277
10	SMAN 1 NOGOSARI	-	3082119000		
11	SMAN 1 SIMO	-	3082119034		
12	SMAN 1 KARANGGEDE	18,579,952	3117111759	-	18,579,952
13	SMAN 1 KLEGO	-	3117111716		
14	SMAN 1 ANDONG	4,653	3082118984	4,653	
15	SMAN 1 KEMUSU	-	3117111741	-	
16	SMAN 1 WONOSEGORO	-	3117111775		
	JUMLAH SMA	47,585,021		2,027,553	45,557,468
18	SMKN 1 SELO	2,226,100	3026005751	-	2,226,100
19	SMK N 1 MUSUK	3,316,250	3026270935		3,316,250
20	SMKN 1 BOYOLALI	6,021,763	3081056853	-	6,021,763
21	SMKN 1 MOJOSONGO	406,757	3026270943		406,757
22	SMKN 1 SAWIT	-	3026270994		
23	SMKN 1 BANYUDONO	-	3081056861	-	
24	SMK NEGERI 1 SAMBI	1,022,796	2026133711		1,022,796
25	SMKN 1 KLEGO	630,958	3026271001		630,958
26	SMKN 1 KEMUSU	4,176,909	3026270927	-	4,176,909
27	SMKN 1 WONOSEGORO	-	3117111767	-	-
28	SMKN 1 JUWANGI	15,045,966	3026270951	-	15,045,966
29	SMK 1 NOGOSARI	-	3082119026	-	-
	JUMLAH SMK	32,847,499		-	32,847,499

NO	NAMA SEKOLAH	JUMLAH SALDO PER 31 DESEMBER 2019 (Rp)	Nomor Rekening Bank Jateng	RINCIAN POSISI SALDO KAS AKHIR	
				BANK (Rp)	TUNAI (Rp)
29	SLBN BOYOLALI	-	3-026-27090-1	-	-
	JUMLAH SLB	-		-	-
	JUMLAH PER KABUPATEN/KOTA	80,432,520		2,027,553	78,404,967
XXVI	KABUPATEN SRAGEN				
1	SMAN 1 PLUPUH	6,409,574	2063044388	10,000	6,399,574
2	SMAN 1 GONDANG	4,447,387	2166004821		4,447,387
3	SMAN 1 SAMBUNGMACAN	3,612,102	2166004953	2,560,966	1,051,136
4	SMAN 3 SRAGEN	28,507,778	2010175693	68,583	28,439,195
5	SMAN 2 SRAGEN	26,513,849	3010249120	50,000	26,463,849
6	SMAN 1 SRAGEN	-	3010243644		
7	SMAN 1 GEMOLONG	10,389,622	2063045554	100,000	10,289,622
8	SMAN 1 SUMBERLAWANG	110,000	3063078793	110,000	
9	SMAN SBBS GEMOLONG	-			
10	SMAN 1 SUKODONO	141,300	2010074864		141,300
11	SMAN 1 TANGEN	-	2103030890		
	JUMLAH SMA	80,131,612		2,899,549	77,232,063
12	SMKN 1 KALIJAMBE	463,617	3063088080	-	463,617
13	SMKN 1 PLUPUH	-	3010247747		
14	SMKN 1 KEDAWUNG	17,572,050	3103042495		17,572,050
15	SMKN 1 SAMBIREJO	27,682,249	3010249413		27,682,249
16	SMKN 1 GONDANG	85,309,245	2166006671	100,000	85,209,245
16	SMKN 2 SRAGEN	237,268	2010209491	237,268	
17	SMKN 1 SRAGEN	59,840,860	3010249111	59,840,860	
19	SMKN 1 MIRI	17,400,163	3063088039		17,400,163
19	SMKN 1 MONDOKAN	22,501,194	3010249545		22,501,194
20	SMKN 1 GESI	-	3010249278		
22	SMKN 1 JENAR	-	2166006697		
	JUMLAH SMK	231,006,646		60,178,128	170,828,518
23	SLBN SRAGEN	-	2-010-20952-1	-	-
	JUMLAH SLB	-		-	-

NO	NAMA SEKOLAH	JUMLAH SALDO PER 31 DESEMBER 2019 (Rp)	Nomor Rekening Bank Jateng	RINCIAN POSISI SALDO KAS AKHIR	
				BANK (Rp)	TUNAI (Rp)
	JUMLAH PER KABUPATEN/KOTA	311,138,258		63,077,677	248,060,581
XXVII	KABUPATEN SUKOHARJO				
1	SMAN 1 WERU	12,707,378	3124088584	-	12,707,378
2	SMAN 1 BULU	-	3124089131	-	-
3	SMAN 1 TAWANGSARI	1,049,522	3124088576	-	1,049,522
4	SMAN 1 SUKOHARJO	16,545,765	3030299913	-	16,545,765
5	SMAN 1 NGUTER	11,828,427	3131030044	-	11,828,427
6	SMAN 3 SUKOHARJO	-	3030301861	-	-
7	SMAN 1 POLOKARTO	6,835,482	2149022115		6,835,482
8	SMAN 1 MOJOLABAN	50,000	3149030611	50,000	-
9	SMAN 2 SUKOHARJO	-	3075085019	-	-
10	SMAN 1 KARTASURA	792,454	3075083270		792,454
	JUMLAH SMA	49,809,028		50,000	49,759,028
11	SMKN 5 SUKOHARJO	-	3124089181		
12	SMKN 2 SUKOHARJO	-	3030301977		
13	SMKN 1 SUKOHARJO	-	3030301969		
14	SMKN 3 SUKOHARJO	5,206,364	3030301519		5,206,364
15	SMKN 4 SUKOHARJO	-	3030301951		
16	SMKN 6 SUKOHARJO	4,882,877	3075085001		4,882,877
	JUMLAH SMK	10,089,241		-	10,089,241
17	SLBN SUKOHARJO	360	3-030-30152-7	360	
	JUMLAH SLB	360		360	-
	JUMLAH PER KABUPATEN/KOTA	59,898,629		50,360	59,848,269
XXVIII	KABUPATEN KARANGANYAR				
1	SMAN JUMAPOLO	-	3140036225		
2	SMAN KARANGPANDAN	21,957,022	3116058099		21,957,022
3	SMAN 2 KARANGANYAR	29,498,800	3019239569		29,518,800
4	SMAN 1 KARANGANYAR	-	3019242942		
5	SMAN COLOMADU	-	3123043943		

NO	NAMA SEKOLAH	JUMLAH SALDO PER 31 DESEMBER 2019 (Rp)	Nomor Rekening Bank Jateng	RINCIAN POSISI SALDO KAS AKHIR	
				BANK (Rp)	TUNAI (Rp)
6	SMAN GONDANGREJO	8,747,904	3170003976	170,000	8,577,904
7	SMAN KEBAKKRAMAT	-	3123027794		
8	SMAN MOJOGEDANG	19,735,183	3019220574		19,735,183
9	SMAN KERJO	6,300,000	3142045353		6,300,000
	JUMLAH SMA	86,238,909		170,000	86,088,909
10	SMKN JATIPURO	676	3140035911	676	
11	SMKN JUMANTONO	67,131,320	3019241334		67,131,320
12	SMK NEGERI MATESIH	-	3019238520		
13	SMK NEGERI NGARGOYOSO	14,585,098	3116058081		14,585,098
14	SMKN 2 KARANGANYAR	19,023,968	3019241326	15,483,039	3,540,929
15	SMKN 1 KARANGANYAR	217,617,130	3019240231	83,646,950	133,970,180
16	SMKN JENAWI	12,469,138	3142046546		12,469,138
	JUMLAH SMK	330,827,330		99,130,665	231,696,665
17	SLBN KARANGANYAR	1,058,637	3-019-23996-8		1,058,637
18	SLBN COLOMADU	-	3-123-04425-7		
	JUMLAH SLB	1,058,637		-	1,058,637
	JUMLAH PER KABUPATEN/KOTA	418,124,876		99,300,665	318,844,211
XXIX	KABUPATEN WONOGIRI				
1	SMAN 1 PRACIMANTORO	9,292,305	2079041281	67,959	9,224,346
2	SMAN 1 NGUNTORONADI	2,923,000	3011176282		2,923,000
3	SMAN 1 BATURETNO	-	3064064320		
4	SMAN 1 WURYANTORO	516,472	2079042466		516,472
5	SMAN 1 MANYARAN	25,000	2079042474		25,000
6	SMAN 3 WONOGIRI	14,292,350	3011176479		14,292,350
7	SMAN 2 WONOGIRI	-	3011176291		
8	SMAN 1 WONOGIRI	1,739,965	3011004139		1,739,965
9	SMAN 1 SIDOHARJO	-	3011176452		
10	SMAN 1 PURWANTORO	12,723,000	3143032905		12,723,000
11	SMAN 1 SLOGOHIMO	1,086,590	2080034841		1,086,590
12	SMAN 1 JATISRONO	-	3080062957		
13	SMAN 1 GIRIMARTO	10,564,799	3011176258		10,564,799

NO	NAMA SEKOLAH	JUMLAH SALDO PER 31 DESEMBER 2019 (Rp)	Nomor Rekening Bank Jateng	RINCIAN POSISI SALDO KAS AKHIR	
				BANK (Rp)	TUNAI (Rp)
	JUMLAH SMA	53,163,481		67,959	53,095,522
1	SMKN 1 PRACIMANTORO	1,040,489	3079043396		1,040,489
15	SMKN 1 GIRITONTRO	394,545	3079043388		394,545
16	SMKN 2 WONOGIRI	2,894,945	3011181464	61,279	2,833,666
17	SMKN 1 WONOGIRI	1,100,190	3011181383		1,100,190
18	SMKN 1 JATIROTO	13,968,058	3080063007		13,968,058
19	SMKN 1 KISMANTORO	-	3143033839		-
20	SMKN 1 BULUKERTO	8,235,340	3143033847		8,235,340
21	SMK N 1 PUHPELEM	8,227,565	3143033855		8,227,565
	JUMLAH SMK	35,861,132		61,279	35,799,853
22	SLBN WONOGIRI	-	3-011-18008-5		
23	SLBN PURWANTORO	-	3-143-03382-1		
	JUMLAH SLB	-		-	-
	JUMLAH PER KABUPATEN/KOTA	89,024,613		129,238	88,895,375
XXX	KOTA SEMARANG				
1	SMA NEGERI 01	895,238	1057008764		895,238
2	SMA NEGERI 02	850,908	3021168725	-	850,908
3	SMA NEGERI 03	610	3034176247	610	-
4	SMA NEGERI 04	58	1146000475	-	58
5	SMA NEGERI 05	7,585,911	3034179858	10,000	7,575,911
6	SMA NEGERI 06	33,467	3099060670	-	33,467
7	SMA NEGERI 07	-	1053000774	-	-
8	SMA NEGERI 08	-	3056070256	-	-
9	SMA NEGERI 09	-	3146022391		
10	SMA NEGERI 10	4,469,337	3052018179	1,483,170	2,986,167
11	SMA NEGERI 11	949,886	3090036211	949,886	-
12	SMA NEGERI 12	-	3051054635		
13	SMA NEGERI 13	6,077	1056001426	6,077	
14	SMA NEGERI 14	50,000	3099060645	-	50,000
15	SMA NEGERI 15	-	3090036202	-	-
16	SMA NEGERI 16	-	3056066071		

NO	NAMA SEKOLAH	JUMLAH SALDO PER 31 DESEMBER 2019 (Rp)	Nomor Rekening Bank Jateng	RINCIAN POSISI SALDO KAS AKHIR	
				BANK (Rp)	TUNAI (Rp)
	JUMLAH SMA	14,841,492		2,449,743	12,391,749
17	SMK NEGERI 01	147,000	3034179726		147,000
18	SMK NEGERI 02	398,400	3091037792	-	398,400
19	SMK NEGERI 03	455,222	3091037318	-	455,222
20	SMK NEGERI 04	50,000	3057074271	50,000	-
21	SMK NEGERI 05	260	3091037300		260
22	SMK NEGERI 06	2,697,268	3091037342	-	2,697,268
23	SMK NEGERI 07	-	3091037296		
24	SMK NEGERI 08	10,000	3034179696	10,000	-
25	SMK NEGERI 09	4,330,363	3091037326		4,330,363
26	SMK NEGERI 10	153,235	3099060653	-	153,235
27	SMK NEGERI 11	28,337,097	3055062322	10,000	28,327,097
28	SMK NEGERI JAWA TENGAH	14,581,960	3034179815	10,000	14,571,960
	JUMLAH SMK	51,160,805		80,000	51,080,805
29	SLB NEGERI SEMARANG		3-021-17161-1		-
	JUMLAH SLB	-		-	-
	JUMLAH PER KABUPATEN/KOTA	66,002,297		2,529,743	63,472,554
XXXI	KOTA PEKALONGAN				
1	SMA Negeri 1 Pekalongan	50,000	2007148162	50,000	
2	SMA NEGERI 4 PEKALONGAN	42,500	2007147824	42,500	
3	SMA Negeri 3 Pekalongan	4,202,981	2007148171		4,202,981
4	SMA Negeri 2 Pekalongan	14,718,688	2007148197		14,718,688
	JUMLAH SMA	19,014,169		92,500	18,921,669
5	SMK Negeri 2 Pekalongan	2,346,496	2007148235	-	2,346,496
6	SMK Negeri 1 Pekalongan	23,653,256	2007148189	-	23,653,256
7	SMK Negeri 3 Pekalongan	7,872,900	2007148332		7,872,900
8	SMK Negeri 4 Pekalongan	3,256,304	2007148243	72,704	3,183,600
	JUMLAH SMK	37,128,956		72,704	37,056,252
9	SLBN PEKALONGAN	44,177	2-007-14791-3	23,058	21,119

NO	NAMA SEKOLAH	JUMLAH SALDO PER 31 DESEMBER 2019 (Rp)	Nomor Rekening Bank Jateng	RINCIAN POSISI SALDO KAS AKHIR	
				BANK (Rp)	TUNAI (Rp)
	JUMLAH SLB	44,177		23,058	21,119
	JUMLAH PER KABUPATEN/KOTA	56,187,302		188,262	55,999,040
XXXII	KOTA SURAKARTA				
1	SMAN 1 SURAKARTA	-	3002175720		34
2	SMAN 2 SURAKARTA	34	3002379022	6,112,462	5,792,441
3	SMAN 3 SURAKARTA	11,904,903	3002379031		120,484
4	SMAN 4 SURAKARTA	120,484	3059257942		
5	SMAN 5 SURAKARTA	-	3002378905	12,000,000	5,893,600
6	SMAN 6 SURAKARTA	17,893,600	2002187836		13,599,070
7	SMAN 7 SURAKARTA	13,599,070	3002378964	-	348,014
8	SMAN 8 SURAKARTA	348,014	3002378816	18,112,462	25,753,643
	JUMLAH SMA	43,866,105			
9	SMKN 1 SURAKARTA	10,903,662	3002379073	-	10,903,662
10	SMKN 2 SURAKARTA	27,605,289	3059257934	-	27,605,289
11	SMKN 3 SURAKARTA	1,399,602	3076053471	-	1,399,602
11	SMKN 4 SURAKARTA	32,685,095	3059257926		32,685,095
9	SMKN 5 SURAKARTA	21,956,265	3059257918		21,956,265
10	SMKN 6 SURAKARTA	585,538	3059257951		585,538
12	SMKN 7 SURAKARTA	4,510,000	3059257888	-	4,510,000
15	SMKN 8 SURAKARTA	15,036,840	3002379146	-	15,036,840
17	SMKN 9 SURAKARTA	20,911,770	3002379111	-	20,911,770
	JUMLAH SMK	135,594,062		-	135,594,062
18	SLBN SURAKARTA	-	3-002-37876-0		
	JUMLAH SLB	-		-	-
	JUMLAH PER KABUPATEN/KOTA	179,460,167		18,112,462	161,347,705
XXXIII	KOTA SALATIGA				
1	SMAN 1 SALATIGA	19	3033214153	-	19
2	SMAN 2 SALATIGA	17,904,200	3033214315	-	17,904,200
3	SMAN 3 SALATIGA	8,476,524	3033199553	-	8,476,524

NO	NAMA SEKOLAH	JUMLAH SALDO PER 31 DESEMBER 2019 (Rp)	Nomor Rekening Bank Jateng	RINCIAN POSISI SALDO KAS AKHIR	
				BANK (Rp)	TUNAI (Rp)
	JUMLAH SMA	26,380,743		-	26,380,743
4	SMKN 1 SALATIGA	1,037,658	3033229096	-	1,037,658
5	SMKN 2 SALATIGA	3,733,487	3033229126	-	3,733,487
6	SMKN 3 SALATIGA	5,836,680	3033229118		5,836,680
	JUMLAH SMK	10,607,825		-	10,607,825
7	SLBN SALATIGA	115,747	2-033-22600-7	7,230	108,517
	JUMLAH SLB	115,747		7,230	108,517
	JUMLAH PER KABUPATEN/KOTA	37,104,315		7,230	37,097,085
XXXIV	KOTA TEGAL				
1	SMAN 1 TEGAL	11,556,175	3004137468		11,556,175
2	SMAN 2 TEGAL	2,170,540	3004135139	-	2,170,540
3	SMAN 3 TEGAL	4,407,244	3004137450	-	4,407,244
4	SMAN 4 TEGAL	8,650,000	3004137492	8,650,000	-
5	SMAN 5 TEGAL	4,769,200	3004008919	4,275,000	494,200
	JUMLAH SMA	31,553,159		12,925,000	18,628,159
6	SMKN 2 TEGAL	-	3004008889		
7	SMKN 1 TEGAL	90,094,284	3004137735	83,958,000	6,136,284
8	SMKN 3 TEGAL	-	3004137727		
	JUMLAH SMK	90,094,284		83,958,000	6,136,284
9	SLBN KOTA TEGAL	74,677	3-004-09765-9	74,677	
	JUMLAH SLB	74,677		74,677	-
	JUMLAH PER KABUPATEN/KOTA	121,722,120		96,957,677	24,764,443
XXXV	KOTA MAGELANG				
1	SMAN 1 MAGELANG	42,365	2005136302	42,365	-
2	SMAN 2 MAGELANG	198,167	3005180146	198,167	-
3	SMAN 3 MAGELANG	220,600	2097037691	50,000	170,600
4	SMAN 4 MAGELANG	33,958,869	2005133567	30,000,000	3,958,869

NO	NAMA SEKOLAH	JUMLAH SALDO PER 31 DESEMBER 2019 (Rp)	Nomor Rekening Bank Jateng	RINCIAN POSISI SALDO KAS AKHIR	
				BANK (Rp)	TUNAI (Rp)
5	SMAN 5 MAGELANG	-	3005192527	-	-
	JUMLAH SMA	34,420,001		30,290,532	4,129,469
6	SMKN 1 MAGELANG	279,442,113	3005192829	269,835,400	9,606,713
7	SMKN 2 MAGELANG	318,216,206	3005167361	254,550,000	63,666,206
8	SMKN 3 MAGELANG	4,082,655	3005192837	50,000	4,032,655
	JUMLAH SMK	601,740,974		524,435,400	77,305,574
9	SLBN KOTA MAGELANG	72,666	3-005-19281-1	72,666	
	JUMLAH SLB	72,666		72,666	-
	JUMLAH PER KABUPATEN/KOTA	837,281,427		800,560,796	36,636,660
	TOTAL SELURUH SMA	2,712,180,475		557,252,182	2,154,923,293
	TOTAL SELURUH SMK	5,265,978,738		2,953,227,818	2,312,750,920
	TOTAL SELURUH SLB	19,707,414		750,357	18,957,057
	TOTAL SELURUH KAB/KOTA	7,997,866,627		3,511,230,357	4,486,631,270

SALDO AKHIR

PSM TA 2019

Lampiran CALK LKPD Prov Jateng TA 2019
Nomor :
Tanggal :

RINCIAN SALDO KAS PSM SMA, SMK DAN SLB TA 2019

NO	NAMA SEKOLAH	JUMLAH SALDO PER 31 DESEMBER 2019 (Rp)	Nomor Rekening Bank Jateng
I	KABUPATEN SEMARANG		
1	SMAN 1 GETASAN	-	
2	SMAN 1 TENGARAN	8,735,059	
3	SMAN 1 SUSUKAN	212,400	
4	SMA NEGERI 1 SURUH	100,000	
5	SMA NEGERI 1 PABELAN	1,349,500	
6	SMA NEGERI 1 TUNTANG	1,401,000	
7	SMA NEGERI 1 AMBARAWA	454,100	
8	SMA NEGERI 1 BRINGIN	-	
9	SMA NEGERI 1 BERGAS	949,920	
10	SMA N 1 UNGARAN	819,933	
11	SMAN 2 UNGARAN	81,456,000	
	JUMLAH SMA	95,477,912	
12	SMK NEGERI TENGARAN	(103,125)	
13	SMK NEGERI 1 PABELAN	-	
14	SMK NEGERI SATU ATAP TUNTANG	12,343,000	
15	SMKN JAMBU	-	
16	SMKN 1 BAWEN	98,280,855	
17	SMKN 1 PRINGAPUS	156,099,848	
18	SMK NEGERI 1 KALIWUNGU	327,829,619	
19	SMK NEGERI 1 BANCAK	24,213,814	
20	SPMA H MOENADI	-	
	JUMLAH SMK	618,664,011	
21	SLBN UNGARAN	-	
	JUMLAH SLB	-	
	JUMLAH PER KABUPATEN/KOTA	714,141,923	

NO	NAMA SEKOLAH	JUMLAH SALDO PER 31 DESEMBER 2019 (Rp)	Nomor Rekening Bank Jateng
II	KABUPATEN KENDAL		
1	SMAN 1 SUKOREJO	71,879,402	
2	SMAN 2 SUKOREJO	-	
3	SMAN 1 PATEAN	-	
4	SMAN 1 SINGOROJO	747,900	
5	SMAN 1 LIMBANGAN	7,662,475	
6	SMAN 1 BOJA	-	
7	SMAN 1 KALIWUNGU	(39,566,541)	
8	SMAN 1 PEGANDON	58,586,000	
9	SMAN 1 GEMUH	15,515,000	
10	SMAN 1 WELERI	-	
11	SMAN 1 ROWOSARI	-	
12	SMAN 1 CEPIRING	-	
13	SMAN 1 KENDAL	843	
14	SMAN 2 KENDAL	-	
	JUMLAH SMA	114,825,079	
15	SMKN 1 KENDAL	669,264,387	
16	SMKN 2 KENDAL	-	
17	SMKN 3 KENDAL	6,672,575	
18	SMKN 4 KENDAL	190,920,355	
19	SMKN 5 KENDAL	30,713,803	
20	SMKN 6 KENDAL	454,789,400	
21	SMKN 7 KENDAL	13,970,000	
	JUMLAH SMK	1,366,330,520	
22	SLBN KENDAL		
	JUMLAH SLB	-	
	JUMLAH PER KABUPATEN/KOTA	1,481,155,599	
III	KABUPATEN DEMAK		
1	SMAN 1 MRANGGEN	-	
2	SMAN 2 MRANGGEN	4,058,304	
3	SMAN 1 GUNTUR	(90)	
4	SMAN 1 SAYUNG	59,802	
5	SMAN 1 KARANGTENGAH	-	

NO	NAMA SEKOLAH	JUMLAH SALDO PER 31 DESEMBER 2019 (Rp)	Nomor Rekening Bank Jateng
6	SMAN 1 DEMAK	3,358,920	
7	SMAN 2 DEMAK	575,125	
8	SMAN 3 DEMAK	-	
9	SMAN 1 DEMPET	66,892	
10	SMAN 1 KARANGANYAR	-	
11	SMAN 1 MIJEN	-	
12	SMAN 1 WEDUNG	8,883	
	JUMLAH SMA	8,127,836	
12	SMKN 1 KARANGAWEN	97,725	
14	SMKN 1 SAYUNG	(50,765,700)	
15	SMKN 1 DEMAK	-	
15	SMKN 2 DEMAK	-	
	JUMLAH SMK	(50,667,975)	
	JUMLAH PER KABUPATEN/KOTA	(42,540,139)	
IV	KABUPATEN GROBOGAN		
1	SMAN 1 KARANGRAYUNG	-	
2	SMAN 1 TOROH	24,936,000	
3	SMAN 1 GEYER	-	
4	SMAN 1 PULOKULON	49,666	
5	SMAN 1 KRADENAN	909,000	
6	SMAN 1 GABUS	-	
7	SMAN 1 WIROSARI	-	
8	SMAN 1 GROBOGAN	21,702	
9	SMAN 1 PURWODADI	28,535,804	
10	SMAN 1 GODONG	4,951,256	
11	SMAN 1 GUBUG	56,727,844	
	JUMLAH SMA	116,131,272	
12	SMKN 1 WIROSARI	569,807,699	
13	SMKN 2 PURWODADI	2,513,933	
14	SMKN 1 PURWODADI	99,864	
	JUMLAH SMK	572,421,496	
15	SLBN GROBOGAN		

NO	NAMA SEKOLAH	JUMLAH SALDO PER 31 DESEMBER 2019 (Rp)	Nomor Rekening Bank Jateng
	JUMLAH SLB	-	
	JUMLAH PER KABUPATEN/KOTA	688,552,768	
V	KABUPATEN PATI		
1	SMA NEGERI 1 KAYEN	-	
2	SMA NEGERI 1 BATANGAN	789,900	
3	SMA NEGERI 1 JUWANA	-	
4	SMA NEGERI 1 JAKENAN	1,028	
5	SMA NEGERI 1 PATI	-	
6	SMA NEGERI 2 PATI	-	
7	SMA NEGERI 3 PATI	-	
8	SMA NEGERI 1 TAYU	1,457,391	
	JUMLAH SMA	2,248,319	
9	SMK NEGERI 3 PATI	-	
10	SMK NEGERI 1 PATI	25,135,604	
11	SMK NEGERI 4 PATI	4,414,256	
12	SMK NEGERI 2 PATI	84,786	
13	SMK NEGERI JAWA TENGAH	-	
14	SMK NEGERI 1 CLUWAK	112,643,511	
	JUMLAH SMK	142,278,157	
15	SLBN SUKOHARJO - PATI		
	JUMLAH SLB	-	
	JUMLAH PER KABUPATEN/KOTA	144,526,476	
VI	KABUPATEN KUDUS		
1	SMAN 1 KUDUS	103,096	
2	SMAN 2 KUDUS	252,300	
3	SMAN 1 MEJOBO	569,710	
4	SMAN 1 JEKULO KUDUS	101,100	
5	SMAN 1 BAE KUDUS	688,750	
6	SMAN 2 BAE KUDUS	60,000	
7	SMAN 1 GEBOG	49,100	
	JUMLAH SMA	1,824,056	

NO	NAMA SEKOLAH	JUMLAH SALDO PER 31 DESEMBER 2019 (Rp)	Nomor Rekening Bank Jateng
8	SMKN 1 KUDUS	165	
9	SMKN 3 KUDUS	293,646	
10	SMKN 2 KUDUS	-	
	JUMLAH SMK	293,811	
11	SLBN CENDONO		
12	SLBN KALIWUNGU		
13	SLBN PURWOSARI		
	JUMLAH SLB	-	
	JUMLAH PER KABUPATEN/KOTA	2,117,867	
VII	KABUPATEN JEPARA		
1	SMA NEGERI 1 PECANGAAN	23	
2	SMA NEGERI 1 WELAHAN	2,615,805	
3	SMA NEGERI 1 MAYONG	42,594	
4	SMA NEGERI 1 NALUMSARI	30,023,090	
5	SMA NEGERI 1 TAHUNAN	49,996,482	
6	SMA NEGERI 1 JEPARA	597,473	
7	SMA NEGERI 1 MLONGGO	267,457	
8	SMA NEGERI 1 BANGSRI	-	
9	SMA NEGERI 1 KEMBANG	337	
10	SMA NEGERI 1 DONOROJO	90	
	JUMLAH SMA	83,543,351	
11	SMK NEGERI 1 KEDUNG	3,421,922	
12	SMK NEGERI 1 BATEALIT	32,182,550	
13	SMK NEGERI 3 JEPARA	30,134,859	
14	SMK NEGERI 1 JEPARA	492,377,965	
15	SMK NEGERI 2 JEPARA	66,842	
16	SMK NEGERI 1 BANGSRI	3,117,251	
17	SMK NEGERI 1 KARIMUNJAWA	-	
18	SMK NEGERI 1 KALINYAMATAN	769,206	
19	SMK NEGERI 1 PAKIS AJI	-	
	JUMLAH SMK	562,070,595	

NO	NAMA SEKOLAH	JUMLAH SALDO PER 31 DESEMBER 2019 (Rp)	Nomor Rekening Bank Jateng
20	SLBN JEPARA	-	
	JUMLAH SLB	-	
	JUMLAH PER KABUPATEN/KOTA	645,613,946	
VIII	KABUPATEN REMBANG		
1	SMA NEGERI 1 SUMBER	59,139,199	
2	SMA NEGERI 1 SALE	-	
3	SMA NEGERI 1 PAMOTAN	-	
4	SMA NEGERI 1 SULANG	65,482,840	
5	SMA NEGERI 2 REMBANG	21,705,735	
6	SMA NEGERI 3 REMBANG	317,965,934	
7	SMA NEGERI 1 REMBANG	3,169,761	
8	SMA NEGERI 1 KRAGAN	9,730,622	
9	SMA NEGERI 1 LASEM	212,360	
	JUMLAH SMA	477,406,451	
10	SMK NEGERI 1 SUMBER	-	
11	SMK NEGERI 1 GUNEM	-	
12	SMK NEGERI 1 SALE	429,994	
13	SMK NEGERI 1 SEDAN	589,126	
14	SMK NEGERI 1 REMBANG	-	
15	SMK NEGERI 2 REMBANG	450,000	
	JUMLAH SMK	1,469,120	
16	SLBN LASEM	-	
17	SLBN REMBANG	-	
	JUMLAH SLB	-	
	JUMLAH PER KABUPATEN/KOTA	478,875,571	
IX	KABUPATEN BLORA		
1	SMAN 1 RANDUBLATUNG	-	
2	SMAN 1 CEPU	158,066	
3	SMAN 2 CEPU	-	
4	SMAN 1 JEPON	2,404,779	
5	SMAN 1 BLORA	20,451,576	

NO	NAMA SEKOLAH	JUMLAH SALDO PER 31 DESEMBER 2019 (Rp)	Nomor Rekening Bank Jateng
6	SMAN 2 BLORA	7,424,741	
7	SMAN 1 TUNJUNGAN	-	
8	SMAN 1 NGAWEN	197,513	
	JUMLAH SMA	30,636,675	
9	SMKN 1 JATI	227,848,000	
10	SMKN 1 CEPU	547,000,003	
11	SMK NEGERI 1 JEPON	185,844,409	
12	SMKN 2 BLORA	149,167,507	
13	SMKN 1 BLORA	424,342,254	
14	SMK NEGERI 1 KUNDURAN	-	
	JUMLAH SMK	1,534,202,173	
15	SLBN JEPON	-	
	JUMLAH SLB	-	
	JUMLAH PER KABUPATEN/KOTA	1,564,838,848	
X	KABUPATEN PEKALONGAN		
1	SMA NEGERI 1 KANDANGSERANG	-	
2	SMA NEGERI 1 PANINGGARAN	-	
3	SMA NEGERI 1 PETUNGKRIYONO	-	
4	SMA NEGERI 1 TALUN	-	
5	SMA NEGERI 1 DORO	-	
6	SMA NEGERI 1 KAJEN	-	
7	SMA NEGERI 1 KESESI	-	
8	SMA NEGERI 1 SRAGI	-	
9	SMA NEGERI 1 BOJONG	-	
10	SMA NEGERI 1 KEDUNGWUNI	-	
11	SMA NEGERI 1 WIRADESA	-	
	JUMLAH SMA	-	
12	SMK NEGERI 1 LEBAKBARANG	-	
13	SMK NEGERI 1 SRAGI	-	
14	SMK NEGERI 1 KEDUNGWUNI	8,026,697	
15	SMK NEGERI 1 KARANGDADAP	-	
	JUMLAH SMK	8,026,697	

NO	NAMA SEKOLAH	JUMLAH SALDO PER 31 DESEMBER 2019 (Rp)	Nomor Rekening Bank Jateng
16	SLBN WIRADESA		
	JUMLAH SLB	-	
	JUMLAH PER KABUPATEN/KOTA	8,026,697	
XI	KABUPATEN BATANG		
1	SMA NEGERI 1 WONOTUNGGAL	55,700	
2	SMA NEGERI 1 BANDAR	-	
3	SMA NEGERI 1 BAWANG	1,696,150	
4	SMA NEGERI 1 GRINGSING	-	
5	SMA NEGERI 1 SUBAH	-	
6	SMA NEGERI 2 BATANG	34,497,026	
7	SMA NEGERI 1 BATANG	980,183	
	JUMLAH SMA	37,229,059	
8	SMK NEGERI 1 BLADO	4,396,000	
9	SMK NEGERI 1 BATANG	-	
10	SMK NEGERI 1 WARUNGASEM	80,883,050	
11	SMK NEGERI 1 KANDEMAN	-	
	JUMLAH SMK	85,279,050	
12	SLBN BATANG	-	
	JUMLAH SLB	-	
	JUMLAH PER KABUPATEN/KOTA	122,508,109	
XII	KABUPATEN PEMALANG		
1	SMAN 1 MOGA	2,359,764	
2	SMAN 1 BELIK	5,456	
3	SMAN 1 BODEH	2,318,800	
4	SMAN 1 BANTAR BOLANG	415,986	
5	SMAN 1 RANDUDONGKAL	536,839	
6	SMAN 3 PEMALANG	438,829	
7	SMAN 1 PEMALANG	2,603,221	
8	SMAN 2 PEMALANG	3,667,908	
9	SMAN 1 PETARUKAN	92,274	

NO	NAMA SEKOLAH	JUMLAH SALDO PER 31 DESEMBER 2019 (Rp)	Nomor Rekening Bank Jateng
10	SMAN 1 COMAL	14,818,869	
11	SMAN 1 ULUJAMI	9,236,925	
	JUMLAH SMA	36,494,871	
12	SMKN 1 RANDUDONGKAL	438,251,926	
13	SMKN 1 PEMALANG	71,587,993	
14	SMK NEGERI 1 PETARUKAN	22,786,580	
15	SMKN 1 AMPELGADING	266,663,423	
	JUMLAH SMK	799,289,922	
16	SLBN 1 PEMALANG	-	
17	SLBN 2 PEMALANG	-	
	JUMLAH SLB	-	
	JUMLAH PER KABUPATEN/KOTA	835,784,793	
XIII	KABUPATEN TEGAL		
1	SMAN 1 MARGASARI	938,700	
2	SMAN 1 BOJONG	-	
3	SMAN 1 BALAPULANG	-	
4	SMAN PAGERBARANG 1	-	
5	SMAN 1 PANGKAH	62,765,248	
6	SMAN 3 SLAWI	16,797,949	
7	SMAN 2 SLAWI	36,485,563	
8	SMAN 1 SLAWI	2,026,925	
9	SMAN 1 DUKUHWARU	47,858,700	
10	SMAN 1 KRAMAT	25,665,017	
11	SMAN 1 WARUREJA	3,095,000	
	JUMLAH SMA	195,633,102	
12	SMKN 1 BUMIJAWA	1,124,520	
13	SMKN 1 SLAWI	162,354,210	
14	SMKN 2 SLAWI	-	
15	SMKN 1 ADIWERNA	355,633,586	
16	SMKN 2 ADIWERNA	37,412,744	
17	SMKN 1 DUKUHTURI	142,197,256	
18	SMKN 1 WARUREJA	856,385	

NO	NAMA SEKOLAH	JUMLAH SALDO PER 31 DESEMBER 2019 (Rp)	Nomor Rekening Bank Jateng
	JUMLAH SMK	699,578,701	
20	SLBN SLAWI		
	JUMLAH SLB	-	
	JUMLAH PER KABUPATEN/KOTA	895,211,803	
XIV	KABUPATEN BREBES		
1	SMAN 1 SALEM	41,664,000	
2	SMAN 1 BANTARKAWUNG	868,473	
3	SMAN 1 BUMIAYU	-	
4	SMAN 1 PAGUYANGAN	-	
5	SMA NEGERI 1 SIRAMPOG	-	
6	SMAN 1 LARANGAN	837,215	
7	SMAN 1 KETANGGUNGAN	1,652,750	
8	SMAN 1 BANJARHARJO	40,049,657	
9	SMAN 1 LOSARI	-	
10	SMAN 1 TANJUNG	38,508,000	
11	SMAN 1 KERSANA	3,650,000	
12	SMAN 1 BULAKAMBA	-	
13	SMAN 1 WANASARI	-	
14	SMAN 1 JATIBARANG	63,105,535	
15	SMAN 2 BREBES	51,940,502	
16	SMAN 3 BREBES	-	
17	SMAN 1 BREBES	2,000,030	
	JUMLAH SMA	244,276,162	
18	SMKN 1 TONJONG	89,609,602	
19	SMKN 1 KERSANA	-	
20	SMKN 1 BULAKAMBA	70,227,850	
21	SMK NEGERI 1 SONGGOM	22,213,371	
22	SMK NEGERI 2 SONGGOM	-	
23	SMKN 1 BREBES	126,733,312	
	JUMLAH SMK	308,784,135	
24	SLBN BREBES		
	JUMLAH SLB	-	

NO	NAMA SEKOLAH	JUMLAH SALDO PER 31 DESEMBER 2019 (Rp)	Nomor Rekening Bank Jateng
	JUMLAH PER KABUPATEN/KOTA	553,060,297	
XV	KABUPATEN BANYUMAS		
1	SMAN 1 WANGON	213,055,827	
2	SMAN 1 JATILAWANG	356,685,733	
3	SMAN 1 RAWALO	97,144,520	
4	SMAN 1 SUMPIUH	340,715,912	
5	SMAN 1 BANYUMAS	312,875,469	
6	SMAN 1 PATIKRAJA	12,341,405	
7	SMAN 1 AJIBARANG	410,439	
8	SMAN 3 PURWOKERTO	40,940,565	
9	SMAN 1 BATURRADEN	379,066,761	
10	SMAN 1 SOKARAJA	24,255,532	
11	SMAN 2 PURWOKERTO	30,492,732	
12	SMAN 4 PURWOKERTO	532,839,915	
13	SMAN 5 PURWOKERTO	880,646,689	
14	SMAN 1 PURWOKERTO	606,720,325	
	JUMLAH SMA	3,828,191,824	
15	SMKN KEBASEN	2,272,262,987	
16	SMKN 1 KALIBAGOR	405,346,735	
17	SMKN 3 BANYUMAS	32,551,405	
18	SMKN 1 BANYUMAS	5,407,769	
19	SMKN 2 BANYUMAS	184,290,473	
20	SMKN 1 PURWOJATI	51,576,752	
21	SMKN 2 PURWOKERTO	526,435,758	
22	SMKN 1 PURWOKERTO	1,589,674,585	
23	SMKN 3 PURWOKERTO	46,631,000	
	JUMLAH SMK	5,114,177,464	
	JUMLAH PER KABUPATEN/KOTA	8,942,369,288	
XVI	KABUPATEN CILACAP		
1	SMA NEGERI 1 DAYEUHLUHUR	163,423,687	
2	SMA NEGERI 1 MAJENANG	-	
3	SMA NEGERI 1 CIPARI	23,669,260	
4	SMA NEGERI 1 SIDAREJA	475,679,813	
5	SMA NEGERI 1 KEDUNGREJA	713,430,463	

NO	NAMA SEKOLAH	JUMLAH SALDO PER 31 DESEMBER 2019 (Rp)	Nomor Rekening Bank Jateng
6	SMA NEGERI 1 PATIMUAN	-	
7	SMA NEGERI 1 BANTARSARI	1,259,726	
8	SMA NEGERI 1 KAMPUNG LAUT	-	
9	SMA NEGERI 1 JERUKLEGI	-	
10	SMA NEGERI 1 ADIPALA	231,394,915	
11	SMA NEGERI 1 MAOS	6,869,113	
12	SMA NEGERI 1 SAMPANG	41,897,848	
13	SMA NEGERI 2 KROYA	77,467	
14	SMA NEGERI 1 KROYA	-	
15	SMA NEGERI 1 BINANGUN	368,010,300	
16	SMA NEGERI 1 CILACAP	14,433,640	
17	SMA NEGERI 3 CILACAP	425,107,901	
18	SMA NEGERI 2 CILACAP	13,669,963	
	JUMLAH SMA	2,478,924,096	
19	SMK NEGERI 1 WANAREJA	964,360,480	
20	SMK NEGERI KARANGPUCUNG	88,034,961	
21	SMK NEGERI 1 KAWUNGANTEN	847,601,292	
22	SMK NEGERI 1 BINANGUN	27,245,191	
23	SMK NEGERI NUSAWUNGU	1,003,523,892	
24	SMK NEGERI 2 CILACAP	2,161	
25	SMK NEGERI 1 CILACAP	788,177,468	
	JUMLAH SMK	3,718,945,445	
26	SLBN CILACAP	-	
27	SLBN KROYA		
	JUMLAH SLB	-	
	JUMLAH PER KABUPATEN/KOTA	6,197,869,541	
XVII	KABUPATEN PURBALINGGA		
1	SMAN 1 KEMANGKON	35,912	
2	SMAN 1 BUKATEJA	309,587,276	
3	SMAN 1 KEJOBONG	133,648,175	
4	SMAN 2 PURBALINGGA	172,865,626	
5	SMAN 1 PURBALINGGA	28,041,500	
6	SMAN 1 PADAMARA	68,432,984	
7	SMAN 1 KUTASARI	502,119	

NO	NAMA SEKOLAH	JUMLAH SALDO PER 31 DESEMBER 2019 (Rp)	Nomor Rekening Bank Jateng
8	SMAN 1 BOBOTSARI	28,295,902	
9	SMAN 1 KARANGREJA	128,374,731	
10	SMAN 1 REMBANG	260,058,446	
	JUMLAH SMA	1,129,842,671	
11	SMKN 1 KEMANGKON	27,087,185	
12	SMKN 1 BUKATEJA	989,377,682	
13	SMKN KECIL KEJOBONG	106,670,250	
14	SMKN 1 KALIGONDANG	48,862,353	
15	SMKN 3 PURBALINGGA	-	
16	SMKN 1 PURBALINGGA	659,606,079	
17	SMKN 1 KUTASARI	50,000	
18	SMKN 1 BOJONGSARI	65,443,224	
19	SMKN 2 PURBALINGGA	1,093,547,587	
20	SMK NEGERI 1 KARANGANYAR	81,763,377	
21	SMKN 1 REMBANG	124,126,491	
22	SMKN KECIL KARANGJAMBU	635,200	
	JUMLAH SMK	3,197,169,428	
23	SLBN PURBALINGGA	-	
	JUMLAH SLB		
	JUMLAH PER KABUPATEN/KOTA	4,327,012,099	
XVIII	KABUPATEN BANJARNEGARA		
1	SMAN 1 PURWAREJA KLAMPOK	-	
2	SMAN 1 PURWANEGARA	6,893	
3	SMAN 1 BAWANG	242,575,311	
4	SMAN 1 BANJARNEGARA	-	
5	SMAN 1 SIGALUH	27,225,527	
6	SMAN 1 WANADADI	-	
7	SMAN 1 KARANGKOBAR	73,506,615	
8	SMAN 1 BATUR	618,950	
	JUMLAH SMA	343,933,296	
9	SMK NEGERI 1 SUSUKAN	-	
10	SMKN 1 MANDIRAJA	-	
11	SMKN 2 BAWANG	-	

NO	NAMA SEKOLAH	JUMLAH SALDO PER 31 DESEMBER 2019 (Rp)	Nomor Rekening Bank Jateng
12	SMKN 1 BAWANG	104,496,267	
13	SMKN 1 PUNGGELAN	327,433,979	
14	SMKN 1 PEJAWARAN	-	
15	SMKN 1 WANAYASA	105,160,905	
16	SMP-SMK NEGERI SATU ATAP PANDANARU	793,000	
	JUMLAH SMK	537,884,151	
17	SLBN MANDIRAJA	-	
18	SLBN BANJARNEGARA	-	
	JUMLAH SLB	-	
	JUMLAH PER KABUPATEN/KOTA	881,817,447	
XIX	KABUPATEN MAGELANG		
1	SMAN 1 SALAMAN	-	
2	SMAN 1 NGLUWAR	-	
3	SMAN 1 DUKUN	40,442,600	
4	SMAN 1 MUNTILAN	103,880	
5	SMAN 1 CANDIMULYO	1,896,852	
6	SMAN 1 MERTOYUDAN	-	
7	SMAN 1 KOTA MUNGKID	52,233,024	
8	SMAN 1 BANDONGAN	219,500	
9	SMAN 2 GRABAG	-	
10	SMAN 1 GRABAG	-	
	JUMLAH SMA	94,895,856	
11	SMKN 1 SALAM	6,474,740	
12	SMKN 1 WINDUSARI	17,920,480	
13	SMKN 1 NGABLAK	-	
	JUMLAH SMK	24,395,220	
	JUMLAH PER KABUPATEN/KOTA	119,291,076	
XX	KABUPATEN TEMANGGUNG		
1	SMA NEGERI 1 PARAKAN	33,275	
2	SMA NEGERI 1 TEMANGGUNG	2,274,800	
3	SMA NEGERI 2 TEMANGGUNG	2,950,306	
4	SMA NEGERI 3 TEMANGGUNG	1,937,866	

NO	NAMA SEKOLAH	JUMLAH SALDO PER 31 DESEMBER 2019 (Rp)	Nomor Rekening Bank Jateng
5	SMA NEGERI 1 PRINGSURAT	-	
6	SMA NEGERI 1 CANDIROTO	28	
	JUMLAH SMA	7,196,275	
7	SMK NEGERI 1 TEMANGGUNG	110,488,151	
8	SMK NEGERI 2 TEMANGGUNG	16,843,848	
9	SMK NEGERI TEMBARAK	72,533	
10	SMK NEGERI PRINGSURAT	4,116,650	
11	SMK NEGERI JUMO	-	
12	SMK NEGERI BANSARI	-	
	JUMLAH SMK	131,521,182	
13	SLBN TEMANGGUNG		
	JUMLAH SLB	-	
	JUMLAH PER KABUPATEN/KOTA	138,717,457	
XXI	KABUPATEN WONOSOBO		
1	SMAN 1 WADASLINTANG	684,651	
2	SMA NEGERI 1 SAPURAN	-	
3	SMAN 1 KALIWIRO	-	
4	SMA NEGERI 2 WONOSOBO	-	
5	SMA NEGERI 1 SELOMERTO	-	
6	SMA NEGERI 1 KERTEK	274,989	
7	SMA NEGERI 1 WONOSOBO	-	
8	SMAN 1 WATUMALANG	6,369,065	
9	SMAN 1 MOJOTENGAH	-	
	JUMLAH SMA	7,328,705	
10	SMKN 1 WADASLINTANG	35,240,500	
11	SMKN 1 KEPIL	43,148,473	
12	SMKN 1 SAPURAN	43,612,378	
13	SMK NEGERI 1 KALIKAJAR	88,380	
14	SMK NEGERI 1 WONOSOBO	-	
15	SMK NEGERI 2 WONOSOBO	465,083,020	
16	SMKN 1 SUKOHARJO	-	
17	SMKN 1 KALIBAWANG	203,180	
	JUMLAH SMK	587,375,931	

NO	NAMA SEKOLAH	JUMLAH SALDO PER 31 DESEMBER 2019 (Rp)	Nomor Rekening Bank Jateng
	JUMLAH PER KABUPATEN/KOTA	594,704,636	
XXII	KABUPATEN PURWOREJO		
1	SMAN 1 PURWOREJO	3,971,401	
2	SMAN 2 PURWOREJO	1,264,134	
3	SMAN 3 PURWOREJO	-	
4	SMAN 4 PURWOREJO	1,297,387	
5	SMAN 5 PURWOREJO	2,000,000	
6	SMAN 6 PURWOREJO	(30,000,000)	
7	SMAN 7 PURWOREJO	2,247,672	
8	SMAN 8 PURWOREJO	-	
9	SMAN 9 PURWOREJO	-	
10	SMAN 10 PURWOREJO	-	
11	SMAN 11 PURWOREJO	-	
	JUMLAH SMA	(19,219,406)	
12	SMKN 1 PURWOREJO	-	
13	SMKN 2 PURWOREJO	5,452,803	
14	SMKN 3 PURWOREJO	-	
15	SMKN 4 PURWOREJO	39,706,351	
16	SMKN 6 PURWOREJO	53,199	
17	SMKN 7 PURWOREJO	-	
18	SMKN 8 PURWOREJO	43,506,550	
	JUMLAH SMK	88,718,903	
19	SLBN PURWOREJO		
	JUMLAH SLB	-	
	JUMLAH PER KABUPATEN/KOTA	69,499,497	
XXIII	KABUPATEN KEBUMEN		
1	SMAN 1 AYAH	35,972,924	
2	SMAN 1 PETANAHAN	-	
3	SMAN 1 KLIRONG	-	
4	SMAN 1 BULUSPESANTREN	1,083,805,076	
5	SMAN 1 MIRIT	14,792,850	
6	SMAN 1 PREMBUN	-	

NO	NAMA SEKOLAH	JUMLAH SALDO PER 31 DESEMBER 2019 (Rp)	Nomor Rekening Bank Jateng
7	SMAN 1 KUTOWINANGUN	-	
8	SMAN 1 KEBUMEN	-	
9	SMAN 2 KEBUMEN	19,647,994	
10	SMAN 1 PEJAGOAN	7,736,138	
11	SMAN 1 ROWOKELE	-	
12	SMAN 1 GOMBONG	-	
13	SMAN 1 KARANGANYAR	590,367	
14	SMAN 1 KARANGSAMBUNG	3,677,000	
	JUMLAH SMA	1,166,222,349	
15	SMKN 1 PURING	658,900	
16	SMKN 1 AMBAL	-	
17	SMK NEGERI 1 ALIAN	-	
18	SMKN 1 KEBUMEN	-	
19	SMKN 2 KEBUMEN	252,410,548	
20	SMKN 1 GOMBONG	-	
21	SMKN 1 KARANGANYAR	1,157,987,900	
22	SMKN 1 KARANGGAYAM	39,779,200	
	JUMLAH SMK	1,450,836,548	
23	SLBN TAMANWINANGUN KBM		
24	SPKHN KARANGANYAR		
	JUMLAH SLB	-	
	JUMLAH PER KABUPATEN/KOTA	2,617,058,897	
XXIV	KABUPATEN KLATEN		
1	SMAN 1 PRAMBANAN	30,002,100	
2	SMAN 1 WEDI	308,117	
3	SMAN 1 BAYAT	130,000	
4	SMAN 1 CAWAS	-	
5	SMAN 1 JOGONALAN	-	
6	SMAN 1 KARANGNONGKO	608,044	
7	SMAN 1 CEPER	-	
8	SMAN 1 KARANGDOWO	-	
9	SMAN 1 WONOSARI	-	
10	SMAN 1 POLAN HARJO	50	
11	SMAN 1 KARANGANOM	-	

NO	NAMA SEKOLAH	JUMLAH SALDO PER 31 DESEMBER 2019 (Rp)	Nomor Rekening Bank Jateng
12	SMAN 1 JATINOM	102,643,345	
13	SMAN 1 KLATEN	2,734,895	
14	SMAN 2 KLATEN	-	
15	SMAN 3 KLATEN	-	
	JUMLAH SMA	136,426,551	
16	SMKN 1 GANTIWARNO	-	
17	SMKN 1 ROTA BAYAT	127,070,823	
18	SMKN 1 TRUCUK KLATEN	90,596,863	
19	SMKN 1 JOGONALAN	-	
20	SMKN 2 KLATEN	86,381,374	
21	SMKN 1 PEDAN	18,590,950	
22	SMKN 1 JUWIRING	1,981,937	
23	SMKN 1TULUNG	9,642,800	
24	SMKN 3 KLATEN	-	
25	SMKN 4 KLATEN	41,807,754	
26	SMKN 1 KLATEN	-	
	JUMLAH SMK	376,072,501	
	JUMLAH PER KABUPATEN/KOTA	512,499,052	
XXV	KABUPATEN BOYOLALI		
1	SMAN 1 AMPEL	-	
2	SMAN 1 CEPOGO	848,661	
3	SMAN 1 MUSUK	-	
4	SMAN 3 BOYOLALI	14,453,481	
5	SMAN 1 BOYOLALI	-	
6	SMAN 2 BOYOLALI	-	
7	SMAN 1 TERAS	-	
8	SMAN 1 BANYUDONO	-	
9	SMAN 1 NGEMPLAK	615,450	
10	SMAN 1 NOGOSARI	210,807	
11	SMAN 1 SIMO	-	
12	SMAN 1 KARANGGEDE	-	
13	SMAN 1 KLEGO	-	
14	SMAN 1 ANDONG	-	
15	SMAN 1 KEMUSU	-	
16	SMAN 1 WONOSEGORO	259	

NO	NAMA SEKOLAH	JUMLAH SALDO PER 31 DESEMBER 2019 (Rp)	Nomor Rekening Bank Jateng
	JUMLAH SMA	16,128,658	
18	SMKN 1 SELO	86,248	
19	SMK N 1 MUSUK	-	
20	SMKN 1 BOYOLALI	2,251,236	
21	SMKN 1 MOJOSONGO	1,178,053	
22	SMKN 1 SAWIT	322,921,741	
23	SMKN 1 BANYUDONO	63,490,301	
24	SMK NEGERI 1 SAMBI	-	
25	SMKN 1 KLEGO	-	
26	SMKN 1 KEMUSU	1,141,305	
27	SMKN 1 WONOSEGORO	2,991,105	
28	SMKN 1 JUWANGI	105,162,082	
29	SMK 1 NOGOSARI	-	
	JUMLAH SMK	499,222,071	
29	SLBN BOYOLALI	-	
	JUMLAH SLB	-	
	JUMLAH PER KABUPATEN/KOTA	515,350,729	
XXVI	KABUPATEN SRAGEN		
1	SMAN 1 PLUPUH	489,000	
2	SMAN 1 GONDANG	80,377,254	
3	SMAN 1 SAMBUNGMACAN	2,928,602	
4	SMAN 3 SRAGEN	138,257,619	
5	SMAN 2 SRAGEN	(309,712,976)	
6	SMAN 1 SRAGEN	(193,939,590)	
7	SMAN 1 GEMOLONG	123,791,553	
8	SMAN 1 SUMBERLAWANG	5,364,393	
9	SMAN SBBS GEMOLONG	-	
10	SMAN 1 SUKODONO	200,000	
11	SMAN 1 TANGEN	2,639,676	
	JUMLAH SMA	(149,604,469)	
12	SMKN 1 KALIJAMBE	-	
13	SMKN 1 PLUPUH	92,310,156	
14	SMKN 1 KEDAWUNG	-	

NO	NAMA SEKOLAH	JUMLAH SALDO PER 31 DESEMBER 2019 (Rp)	Nomor Rekening Bank Jateng
15	SMKN 1 SAMBIREJO	65,524,909	
16	SMKN 1 GONDANG	-	
16	SMKN 2 SRAGEN	61,512,822	
17	SMKN 1 SRAGEN	-	
19	SMKN 1 MIRI	-	
19	SMKN 1 MONDOKAN	-	
20	SMKN 1 GESI	(31,804,062)	
22	SMKN 1 JENAR	88,088,391	
	JUMLAH SMK	275,632,216	
23	SLBN SRAGEN	-	
	JUMLAH SLB	-	
	JUMLAH PER KABUPATEN/KOTA	126,027,747	
XXVII	KABUPATEN SUKOHARJO		
1	SMAN 1 WERU	63	
2	SMAN 1 BULU	-	
3	SMAN 1 TAWANGSARI	-	
4	SMAN 1 SUKOHARJO	-	
5	SMAN 1 NGUTER	1,931,564	
6	SMAN 3 SUKOHARJO	3,154	
7	SMAN 1 POLOKARTO	-	
8	SMAN 1 MOJOLABAN	400	
9	SMAN 2 SUKOHARJO	91,502,622	
10	SMAN 1 KARTASURA	346,367,845	
	JUMLAH SMA	439,805,648	
11	SMKN 5 SUKOHARJO	184,020,882	
12	SMKN 2 SUKOHARJO	-	
13	SMKN 1 SUKOHARJO	-	
14	SMKN 3 SUKOHARJO	111,454,278	
15	SMKN 4 SUKOHARJO	67,832,000	
16	SMKN 6 SUKOHARJO	55,422,036	
	JUMLAH SMK	418,729,196	
17	SLBN SUKOHARJO		
	JUMLAH SLB	-	

NO	NAMA SEKOLAH	JUMLAH SALDO PER 31 DESEMBER 2019 (Rp)	Nomor Rekening Bank Jateng
	JUMLAH PER KABUPATEN/KOTA	858,534,844	
XXVIII	KABUPATEN KARANGANYAR		
1	SMAN JUMAPOLO	-	
2	SMAN KARANGPANDAN	-	
3	SMAN 2 KARANGANYAR	-	
4	SMAN 1 KARANGANYAR	500,270	
5	SMAN COLOMADU	59,424	
6	SMAN GONDANGREJO	-	
7	SMAN KEBAKKRAMAT	12,409,776	
8	SMAN MOJOGEDANG	-	
9	SMAN KERJO	77,092,514	
	JUMLAH SMA	90,061,984	
10	SMKN JATIPURO	258,063	
11	SMKN JUMANTONO	-	
12	SMK NEGERI MATESIH	-	
13	SMK NEGERI NGARGOYOSO	-	
14	SMKN 2 KARANGANYAR	3,647,335	
15	SMKN 1 KARANGANYAR	7,507,969	
16	SMKN JENAWI	-	
	JUMLAH SMK	11,413,367	
17	SLBN KARANGANYAR	-	
18	SLBN COLOMADU	-	
	JUMLAH SLB	-	
	JUMLAH PER KABUPATEN/KOTA	101,475,351	
XXIX	KABUPATEN WONOGIRI		
1	SMAN 1 PRACIMANTORO	28,258,763	
2	SMAN 1 NGUNTORONADI	-	
3	SMAN 1 BATURETNO	-	
4	SMAN 1 WURYANTORO	-	
5	SMAN 1 MANYARAN	-	
6	SMAN 3 WONOGIRI	-	
7	SMAN 2 WONOGIRI	-	

NO	NAMA SEKOLAH	JUMLAH SALDO PER 31 DESEMBER 2019 (Rp)	Nomor Rekening Bank Jateng
8	SMAN 1 WONOGIRI	-	
9	SMAN 1 SIDOHARJO	221,159	
10	SMAN 1 PURWANTORO	-	
11	SMAN 1 SLOGOHIMO	-	
12	SMAN 1 JATISRONO	-	
13	SMAN 1 GIRIMARTO	14,000	
	JUMLAH SMA	28,493,922	
1	SMKN 1 PRACIMANTORO	-	
15	SMKN 1 GIRITONTRO	-	
16	SMKN 2 WONOGIRI	-	
17	SMKN 1 WONOGIRI	1,289,688,400	
18	SMKN 1 JATIROTO	-	
19	SMKN 1 KISMANTORO	-	
20	SMKN 1 BULUKERTO	-	
21	SMK N 1 PUHPELEM	-	
	JUMLAH SMK	1,289,688,400	
22	SLBN WONOGIRI	-	
23	SLBN PURWANTORO	-	
	JUMLAH SLB	-	
	JUMLAH PER KABUPATEN/KOTA	1,318,182,322	
XXX	KOTA SEMARANG		
1	SMA NEGERI 01	14,012,373	
2	SMA NEGERI 02	3,279,350	
3	SMA NEGERI 03	(9,381,442)	
4	SMA NEGERI 04	-	
5	SMA NEGERI 05	(4,059,896)	
6	SMA NEGERI 06	8,862,176	
7	SMA NEGERI 07	11,085	
8	SMA NEGERI 08	1,096,425	
9	SMA NEGERI 09	353,550	
10	SMA NEGERI 10	-	
11	SMA NEGERI 11	121,970,600	
12	SMA NEGERI 12	1,435,497	
13	SMA NEGERI 13	24,366,584	

NO	NAMA SEKOLAH	JUMLAH SALDO PER 31 DESEMBER 2019 (Rp)	Nomor Rekening Bank Jateng
14	SMA NEGERI 14	2,004	
15	SMA NEGERI 15	-	
16	SMA NEGERI 16	49,672	
	JUMLAH SMA	161,997,978	
17	SMK NEGERI 01	25,820,000	
18	SMK NEGERI 02	22,376,996	
19	SMK NEGERI 03	-	
20	SMK NEGERI 04	1,411,209	
21	SMK NEGERI 05	-	
22	SMK NEGERI 06	-	
23	SMK NEGERI 07	26,407,804	
24	SMK NEGERI 08	-	
25	SMK NEGERI 09	515,000,000	
26	SMK NEGERI 10	17,268,703	
27	SMK NEGERI 11	-	
28	SMK NEGERI JAWA TENGAH	-	
	JUMLAH SMK	608,284,712	
29	SLB NEGERI SEMARANG		
	JUMLAH SLB	-	
	JUMLAH PER KABUPATEN/KOTA	770,282,690	
XXXI	KOTA PEKALONGAN		
1	SMA Negeri 1 Pekalongan	537,281	
2	SMA NEGERI 4 PEKALONGAN	124,110,001	
3	SMA Negeri 3 Pekalongan	-	
4	SMA Negeri 2 Pekalongan	-	
	JUMLAH SMA	124,647,282	
5	SMK Negeri 2 Pekalongan	-	
6	SMK Negeri 1 Pekalongan	101,921,813	
7	SMK Negeri 3 Pekalongan	-	
8	SMK Negeri 4 Pekalongan	-	
	JUMLAH SMK	101,921,813	
9	SLBN PEKALONGAN		

NO	NAMA SEKOLAH	JUMLAH SALDO PER 31 DESEMBER 2019 (Rp)	Nomor Rekening Bank Jateng
	JUMLAH SLB	-	
	JUMLAH PER KABUPATEN/KOTA	226,569,095	
XXXII	KOTA SURAKARTA		
1	SMAN 1 SURAKARTA	-	
2	SMAN 2 SURAKARTA	50,034	
3	SMAN 3 SURAKARTA	-	
4	SMAN 4 SURAKARTA	-	
5	SMAN 5 SURAKARTA	-	
6	SMAN 6 SURAKARTA	-	
7	SMAN 7 SURAKARTA	-	
8	SMAN 8 SURAKARTA	233,640	
	JUMLAH SMA	283,674	
9	SMKN 1 SURAKARTA	-	
10	SMKN 2 SURAKARTA	-	
11	SMKN 3 SURAKARTA	9,842,748	
11	SMKN 4 SURAKARTA	124,830,692	
9	SMKN 5 SURAKARTA	30,996,117	
10	SMKN 6 SURAKARTA	-	
12	SMKN 7 SURAKARTA	10,842,665	
15	SMKN 8 SURAKARTA	-	
17	SMKN 9 SURAKARTA	-	
	JUMLAH SMK	176,512,222	
18	SLBN SURAKARTA	-	
	JUMLAH SLB	-	
	JUMLAH PER KABUPATEN/KOTA	176,795,896	
XXXIII	KOTA SALATIGA		
1	SMAN 1 SALATIGA	220,292,667	
2	SMAN 2 SALATIGA	75,090	
3	SMAN 3 SALATIGA	4,416,881	
	JUMLAH SMA	224,784,638	
4	SMKN 1 SALATIGA	13,273,465	

NO	NAMA SEKOLAH	JUMLAH SALDO PER 31 DESEMBER 2019 (Rp)	Nomor Rekening Bank Jateng
5	SMKN 2 SALATIGA	480,135,950	
6	SMKN 3 SALATIGA	-	
	JUMLAH SMK	493,409,415	
7	SLBN SALATIGA		
	JUMLAH SLB	-	
	JUMLAH PER KABUPATEN/KOTA	718,194,053	
XXXIV	KOTA TEGAL		
1	SMAN 1 TEGAL	267,302,696	
2	SMAN 2 TEGAL	36,952,247	
3	SMAN 3 TEGAL	239,273,574	
4	SMAN 4 TEGAL	35,947,026	
5	SMAN 5 TEGAL	143,209	
	JUMLAH SMA	579,618,752	
6	SMKN 2 TEGAL	176,845	
7	SMKN 1 TEGAL	21,836,309	
8	SMKN 3 TEGAL	-	
	JUMLAH SMK	22,013,154	
9	SLBN KOTA TEGAL		
	JUMLAH SLB	-	
	JUMLAH PER KABUPATEN/KOTA	601,631,906	
XXXV	KOTA MAGELANG		
1	SMAN 1 MAGELANG	50,055,994	
2	SMAN 2 MAGELANG	76,903,130	
3	SMAN 3 MAGELANG	-	
4	SMAN 4 MAGELANG	-	
5	SMAN 5 MAGELANG	-	
	JUMLAH SMA	126,959,124	
6	SMKN 1 MAGELANG	-	
7	SMKN 2 MAGELANG	-	
8	SMKN 3 MAGELANG	88,378,701	

NO	NAMA SEKOLAH	JUMLAH SALDO PER 31 DESEMBER 2019 (Rp)	Nomor Rekening Bank Jateng
	JUMLAH SMK	88,378,701	
9	SLBN KOTA MAGELANG		
	JUMLAH SLB	-	
	JUMLAH PER KABUPATEN/KOTA	837,281,427	
	TOTAL SELURUH SMA	12,260,773,553	
	TOTAL SELURUH SMK	25,860,322,453	
	TOTAL SELURUH SLB	-	
	TOTAL SELURUH KAB/KOTA	38,121,096,006	

SALDO AKHIR PERSEDIAAN BOS TA 2019

SALDO AKHIR PERSEDIAAN BOS SMA, SMK DAN SLB TA 2019

KABUPATEN/KOTA	SEKOLAH	SALDO AKHIR PERSEDIAAN					
		BAHAN	ALAT KANTOR	OBAT	DISERAHKAN KPD PIHAK KETIGA	BERJAGA-JAGA	PAKAN
KAB. SEMARANG	SMAN 1 GETASAN		3,064,800				
KAB. SEMARANG	SMAN 1 SUSUKAN	-	2,688,000				
KAB. SEMARANG	SMAN 1 TENGARAN	5,966,200	31,929,500				
KAB. SEMARANG	SMAN 2 UNGARAN	300,000	20,474,000	354,000			
KAB. SEMARANG	SMA NEGERI 1 AMBARAWA	1,785,000	5,648,400				
KAB. SEMARANG	SMA NEGERI 1 BERGAS		3,275,000				
KAB. SEMARANG	SMA NEGERI 1 BRINGIN	550,500	1,941,750				
KAB. SEMARANG	SMA NEGERI 1 PABELAN		5,557,000				
KAB. SEMARANG	SMA NEGERI 1 SURUH		4,126,000				
KAB. SEMARANG	SMA NEGERI 1 TUNTANG						
KAB. SEMARANG	SMA NEGERI 1 UNGARAN						
KAB. SEMARANG	SMKN 1 BAWEN		2,181,000				
KAB. SEMARANG	SMKN 1 PRINGAPUS		10,547,500				
KAB. SEMARANG	SMK NEGERI 1 BANCAK	3,072,000	6,922,500	1,750,000			
KAB. SEMARANG	SMK NEGERI 1 KALIWUNGU						
KAB. SEMARANG	SMK NEGERI 1 PABELAN		1,722,600				
KAB. SEMARANG	SMK NEGERI JAMBU		100,847,750				
KAB. SEMARANG	SMK NEGERI SATU ATAP TUNTANG		10,237,500				
KAB. SEMARANG	SMK NEGERI TENGARAN		7,765,900	607,000			
KAB. SEMARANG	SPMA NEGERI H MOENADI	8,970,000	70,210,300	900,800			
KAB. SEMARANG	SLB Negeri Ungaran		1,438,100				
	JUMLAH PER KABUPATEN/KOTA	**20,643,700**	**290,577,600**	**3,611,800**	-	-	-
KAB. KENDAL	SMAN 1 BOJA	18,813,600	7,763,500				
KAB. KENDAL	SMAN 1 CEPIRING	4,743,600	16,616,000	1,311,200			
KAB. KENDAL	SMAN 1 GEMUH		1,812,000				
KAB. KENDAL	SMAN 1 KALIWUNGU		96,147,800				
KAB. KENDAL	SMAN 1 KENDAL		70,511,300				
KAB. KENDAL	SMAN 1 LIMBANGAN		6,970,300				
KAB. KENDAL	SMAN 1 PATEAN		37,500				
KAB. KENDAL	SMAN 2 KENDAL		105,000				
KAB. KENDAL	SMAN 1 PEGANDON						
KAB. KENDAL	SMAN 1 ROWOSARI						
KAB. KENDAL	SMAN 1 SINGOROJO	815,000	1,629,000	208,500			
KAB. KENDAL	SMAN 1 SUKOREJO		19,906,250				
KAB. KENDAL	SMAN 1 WELERI		10,327,000				
KAB. KENDAL	SMAN 2 SUKOREJO		3,160,000				
KAB. KENDAL	SMKN 1 KENDAL						
KAB. KENDAL	SMKN 2 KENDAL		7,449,000				
KAB. KENDAL	SMKN 3 KENDAL		9,705,000				
KAB. KENDAL	SMKN 4 KENDAL		33,804,500				
KAB. KENDAL	SMKN 5 KENDAL		2,400,000				
KAB. KENDAL	SMKN 6 KENDAL	45,000	196,000				
KAB. KENDAL	SMKN 7 KENDAL		82,327,436				
KAB. KENDAL	SLBN KENDAL		48,000				
	JUMLAH PER KABUPATEN/KOTA	**24,417,200**	**370,915,586**	**1,519,700**	-	-	-

KABUPATEN/KOTA	SEKOLAH	SALDO AKHIR PERSEDIAAN					
		BAHAN	ALAT KANTOR	OBAT	DISERAHKAN KPD PIHAK KETIGA	BERJAGA-JAGA	PAKAN
KAB. DEMAK	SMAN 1 DEMAK		9,794,850	158,000			
KAB. DEMAK	SMAN 1 DEMPET		1,535,000				
KAB. DEMAK	SMAN 1 GUNTUR		178,800				
KAB. DEMAK	SMAN 1 KARANGANYAR		754,300				
KAB. DEMAK	SMAN 1 KARANGTENGAH		3,130,000				
KAB. DEMAK	SMAN 1 MIJEN		-	193,000			
KAB. DEMAK	SMAN 1 MRANGGEN		5,516,500				
KAB. DEMAK	SMAN 1 SAYUNG		805,000				
KAB. DEMAK	SMAN 1 WEDUNG		2,218,500	179,000			
KAB. DEMAK	SMAN 2 DEMAK		1,249,000				
KAB. DEMAK	SMAN 2 MRANGGEN		20,259,900				
KAB. DEMAK	SMAN 3 DEMAK		7,201,000				
KAB. DEMAK	SMKN 1 DEMAK		2,439,000				
KAB. DEMAK	SMKN 1 KARANGAWEN		329,000				
KAB. DEMAK	SMKN 1 SAYUNG		1,926,000				
KAB. DEMAK	SMKN 2 DEMAK		4,833,500				
	JUMLAH PER KABUPATEN/KOTA	-	**62,170,350**	**530,000**	-	-	-
KAB. GROBOGAN	SMAN 1 GABUS		-				
KAB. GROBOGAN	SMAN 1 GEYER		1,740,000	150,000			
KAB. GROBOGAN	SMAN 1 GODONG						
KAB. GROBOGAN	SMAN 1 GROBOGAN		9,753,600				
KAB. GROBOGAN	SMAN 1 GUBUG		913,500				
KAB. GROBOGAN	SMAN 1 KARANGRAYUNG		1,384,000				
KAB. GROBOGAN	SMAN 1 KRADENAN						
KAB. GROBOGAN	SMAN 1 PULOKULON		832,000				
KAB. GROBOGAN	SMAN 1 PURWODADI						
KAB. GROBOGAN	SMAN 1 TOROH		4,576,000				
KAB. GROBOGAN	SMAN 1 WIROSARI		3,415,000				
KAB. GROBOGAN	SMKN 1 PURWODADI		4,111,500				
KAB. GROBOGAN	SMKN 1 WIROSARI		19,291,000				
KAB. GROBOGAN	SMKN 2 PURWODADI		1,701,000				
KAB. GROBOGAN	SLB Negeri Grobogan		145,000				
	JUMLAH PER KABUPATEN/KOTA	-	**47,862,600**	**150,000**	-	-	-
KAB. PATI	SMA NEGERI 1 BATANGAN		9,145,000				
KAB. PATI	SMA NEGERI 1 JAKENAN		1,937,100				
KAB. PATI	SMA NEGERI 1 JUWANA		1,650,400	52,500			
KAB. PATI	SMA NEGERI 1 KAYEN	-	20,409,575	-	-	-	-
KAB. PATI	SMA NEGERI 1 PATI		1,041,500				
KAB. PATI	SMA NEGERI 1 TAYU		6,728,500				
KAB. PATI	SMA NEGERI 2 PATI		23,812,850				
KAB. PATI	SMA NEGERI 3 PATI		368,000				
KAB. PATI	SMK NEGERI 1 CLUWAK	-	52,862,700	-	-	-	-
KAB. PATI	SMK NEGERI 1 PATI	-	-	-	-	-	-
KAB. PATI	SMK NEGERI 2 PATI						
KAB. PATI	SMK NEGERI 3 PATI	-	891,500	-	-	-	-

KABUPATEN/KOTA	SEKOLAH	SALDO AKHIR PERSEDIAAN					
		BAHAN	ALAT KANTOR	OBAT	DISERAHKAN KPD PIHAK KETIGA	BERJAGA-JAGA	PAKAN
KAB. PATI	SMK NEGERI 4 PATI		19,091,596				
KAB. PATI	SMK NEGERI JAWA TENGAH	-	2,882,000	-	-	-	-
KAB. PATI	SLB NEGERI PATI	-	233,500	-	-	-	-
	JUMLAH PER KABUPATEN/KOTA	**-**	**141,054,221**	**52,500**	**-**	**-**	**-**
KAB. KUDUS	SMAN 1 BAE KUDUS	320,000	23,075,000				
KAB. KUDUS	SMAN 1 GEBOG		1,878,700				
KAB. KUDUS	SMAN 1 JEKULO KUDUS		117,671,250				
KAB. KUDUS	SMAN 1 KUDUS		24,966,968				
KAB. KUDUS	SMAN 1 MEJOBO	70,000	5,326,100				
KAB. KUDUS	SMAN 2 BAE KUDUS		27,155,000				
KAB. KUDUS	SMAN 2 KUDUS		3,838,500				
KAB. KUDUS	SMKN 1 KUDUS		34,283,350				
KAB. KUDUS	SMKN 2 KUDUS		3,302,800				
KAB. KUDUS	SMKN 3 KUDUS		3,662,750				
KAB. KUDUS	SLB KALIWUNGU						
KAB. KUDUS	SLB NEGERI CENDONO		553,350				
KAB. KUDUS	SLB PURWOSARI						
	JUMLAH PER KABUPATEN/KOTA	**390,000**	**245,713,768**	**-**	**-**	**-**	**-**
KAB. JEPARA	SMA NEGERI 1 BANGSRI						
KAB. JEPARA	SMA NEGERI 1 DONOROJO		27,586,800				
KAB. JEPARA	SMA NEGERI 1 JEPARA						
KAB. JEPARA	SMA NEGERI 1 KEMBANG	-	-	-	-		
KAB. JEPARA	SMA NEGERI 1 MAYONG		3,054,400				
KAB. JEPARA	SMA NEGERI 1 MLONGGO		9,978,150				
KAB. JEPARA	SMA NEGERI 1 NALUMSARI	8,061,000	2,750,000	74,500			
KAB. JEPARA	SMA NEGERI 1 PECANGAAN		33,690,900				
KAB. JEPARA	SMA NEGERI 1 TAHUNAN		4,135,700				
KAB. JEPARA	SMA NEGERI 1 WELAHAN		-				
KAB. JEPARA	SMK NEGERI 1 BANGSRI		8,616,200				
KAB. JEPARA	SMK NEGERI 1 BATEALIT	296,000	176,000				
KAB. JEPARA	SMK NEGERI 1 JEPARA		-				
KAB. JEPARA	SMK NEGERI 1 KALINYAMATAN		686,100				
KAB. JEPARA	SMK NEGERI 1 KARIMUNJAWA		-				
KAB. JEPARA	SMK NEGERI 1 KEDUNG			1,267,000			
KAB. JEPARA	SMK NEGERI 1 PAKIS AJI						
KAB. JEPARA	SMK NEGERI 2 JEPARA		2,410,000				
KAB. JEPARA	SMK NEGERI 3 JEPARA	13,400,000	46,025,000				
KAB. JEPARA	SLB NEGERI JEPARA		430,000				
	JUMLAH PER KABUPATEN/KOTA	**21,757,000**	**139,539,250**	**1,341,500**	**-**	**-**	**-**
KAB. REMBANG	SMA NEGERI 1 KRAGAN	-	758,200	-	-	-	-
KAB. REMBANG	SMA NEGERI 1 LASEM		1,802,000				
KAB. REMBANG	SMA NEGERI 1 PAMOTAN		1,938,000				
KAB. REMBANG	SMA NEGERI 1 REMBANG		8,752,500				
KAB. REMBANG	SMA NEGERI 1 SALE	-	4,850,700	-	-	-	-
KAB. REMBANG	SMA NEGERI 1 SULANG		935,000				

KABUPATEN/KOTA	SEKOLAH	SALDO AKHIR PERSEDIAAN					
		BAHAN	ALAT KANTOR	OBAT	DISERAHKAN KPD PIHAK KETIGA	BERJAGA-JAGA	PAKAN
KAB. REMBANG	SMA NEGERI 1 SUMBER	-	-	-	-	-	-
KAB. REMBANG	SMA NEGERI 2 REMBANG	-	33,133,000	-	-	-	-
KAB. REMBANG	SMA NEGERI 3 REMBANG	-	14,992,000	566,000			
KAB. REMBANG	SMK NEGERI 1 GUNEM		294,000				
KAB. REMBANG	SMK NEGERI 1 REMBANG	-	7,037,600	186,200	-	-	-
KAB. REMBANG	SMK NEGERI 1 SALE	-	8,778,350				
KAB. REMBANG	SMK NEGERI 1 SEDAN		9,285,400				
KAB. REMBANG	SMK NEGERI 1 SUMBER		1,950,000	-			
KAB. REMBANG	SMK NEGERI 2 REMBANG	-	3,614,000	618,000	-	-	-
KAB. REMBANG	SLB Negeri Lasem		113,500				
KAB. REMBANG	SLB N REMBANG		276,500	45,000			
	JUMLAH PER KABUPATEN/KOTA	**-**	**98,510,750**	**1,415,200**	**-**	**-**	**-**
KAB. BLORA	SMAN 1 BLORA	-	12,355,000	-	-	-	-
KAB. BLORA	SMAN 1 CEPU	-	47,550,500	-	-	-	-
KAB. BLORA	SMAN 1 JEPON	-	16,508,593	-	-	-	-
KAB. BLORA	SMAN 1 NGAWEN		160,000	-			
KAB. BLORA	SMAN 1 RANDUBLATUNG	-	16,790,000	-	-	-	-
KAB. BLORA	SMAN 1 TUNJUNGAN		4,088,150				
KAB. BLORA	SMAN 2 BLORA		1,428,300				
KAB. BLORA	SMAN 2 CEPU		12,239,000	238,000			
KAB. BLORA	SMKN 1 BLORA		-				
KAB. BLORA	SMKN 1 CEPU	-	-	-	-	-	-
KAB. BLORA	SMKN 1 JATI	50,000	1,507,500	108,000			
KAB. BLORA	SMKN 2 BLORA	-	-	-	-	-	-
KAB. BLORA	SMK NEGERI 1 JEPON		48,765,300				
KAB. BLORA	SMK NEGERI 1 KUNDURAN		5,518,250				
KAB. BLORA	SLB NEGERI JEPON	-	1,846,100	-	-	-	-
	JUMLAH PER KABUPATEN/KOTA	**50,000**	**168,756,693**	**346,000**	**-**	**-**	**-**
KAB. PEKALONGAN	SMA NEGERI 1 BOJONG		13,807,200				
KAB. PEKALONGAN	SMA NEGERI 1 DORO		1,242,000				
KAB. PEKALONGAN	SMA NEGERI 1 KAJEN		385,000	120,000			
KAB. PEKALONGAN	SMA NEGERI 1 KESESI		595,000				
KAB. PEKALONGAN	SMA NEGERI 1 KEDUNGWUNI		24,918,000				
KAB. PEKALONGAN	SMA NEGERI 1 PANINGGARAN		1,554,500				
KAB. PEKALONGAN	SMA NEGERI 1 PETUNGKRIYONO						
KAB. PEKALONGAN	SMA NEGERI 1 SRAGI		2,000,000	54,000			
KAB. PEKALONGAN	SMA NEGERI 1 TALUN		326,000				
KAB. PEKALONGAN	SMA NEGERI 1 WIRADESA		13,807,200				
KAB. PEKALONGAN	SMK NEGERI 1 KARANGDADAP		2,565,300				
KAB. PEKALONGAN	SMK NEGERI 1 KEDUNGWUNI		4,555,900				
KAB. PEKALONGAN	SMK NEGERI 1 LEBAKBARANG						
KAB. PEKALONGAN	SMK NEGERI 1 SRAGI		325,000	-			
KAB. PEKALONGAN	SLB NEGERI WIRADESA	163,000	1,024,500				
	JUMLAH PER KABUPATEN/KOTA	**163,000**	**67,105,600**	**174,000**	**-**	**-**	**-**
KAB. BATANG	SMA NEGERI 1 BANDAR		1,928,000				

KABUPATEN/KOTA	SEKOLAH	SALDO AKHIR PERSEDIAAN					
		BAHAN	ALAT KANTOR	OBAT	DISERAHKAN KPD PIHAK KETIGA	BERJAGA-JAGA	PAKAN
KAB. BATANG	SMA NEGERI 1 BATANG		14,048,000				
KAB. BATANG	SMA NEGERI 1 BAWANG		844,000				
KAB. BATANG	SMA NEGERI 1 GRINGSING		969,000				
KAB. BATANG	SMA NEGERI 1 SUBAH		4,500,000				
KAB. BATANG	SMA NEGERI 1 WONOTUNGGAL		2,118,025				
KAB. BATANG	SMA NEGERI 2 BATANG		1,964,500	721,700			
KAB. BATANG	SMK NEGERI 1 BATANG		23,812,500				
KAB. BATANG	SMK NEGERI 1 BLADO		4,272,125				
KAB. BATANG	SMK NEGERI 1 KANDEMAN		3,279,000				
KAB. BATANG	SMK NEGERI 1 WARUNGASEM	40,190,000					
KAB. BATANG	SLBN BATANG		270,500				
	JUMLAH PER KABUPATEN/KOTA	**40,190,000**	**58,005,650**	**721,700**	-	-	-
KAB. PEMALANG	SMAN 1 BANTAR BOLANG						
KAB. PEMALANG	SMAN 1 BELIK		3,316,208				
KAB. PEMALANG	SMAN 1 BODEH	-	7,755,900	-	-	-	-
KAB. PEMALANG	SMAN 1 COMAL						
KAB. PEMALANG	SMAN 1 MOGA	426,000	71,091,267	2,914,650			
KAB. PEMALANG	SMAN 1 PEMALANG	-	122,793,910				
KAB. PEMALANG	SMAN 1 PETARUKAN		53,654,963				
KAB. PEMALANG	SMAN 1 RANDUDONGKAL		22,369,080				
KAB. PEMALANG	SMAN 1 ULUJAMI		7,295,050				
KAB. PEMALANG	SMAN 2 PEMALANG	4,250,000	15,180,500	1,000,000			
KAB. PEMALANG	SMAN 3 PEMALANG						
KAB. PEMALANG	SMKN 1 AMPELGADING		12,009,035				
KAB. PEMALANG	SMKN 1 PEMALANG		33,200,650				
KAB. PEMALANG	SMKN 1 RANDUDONGKAL		42,520,900				
KAB. PEMALANG	SMK NEGERI 1 PETARUKAN						
KAB. PEMALANG	SLB NEGERI 1 PEMALANG	600,000	726,000				
KAB. PEMALANG	SLB NEGERI 2 PEMALANG	25,000	615,000	50,000			
	JUMLAH PER KABUPATEN/KOTA	**5,301,000**	**392,528,463**	**3,964,650**	-	-	-
KAB. TEGAL	SMAN 1 BALAPULANG		2,665,900				
KAB. TEGAL	SMAN 1 BOJONG		113,000				
KAB. TEGAL	SMAN 1 DUKUHWARU	-	-				
KAB. TEGAL	SMAN 1 KRAMAT		15,066,100				
KAB. TEGAL	SMAN 1 MARGASARI						
KAB. TEGAL	SMAN 1 PAGERBARANG		4,146,100				
KAB. TEGAL	SMAN 1 PANGKAH		918,000				
KAB. TEGAL	SMAN 1 SLAWI		-				
KAB. TEGAL	SMAN 1 WARUREJA	409,000	397,000				
KAB. TEGAL	SMAN 2 SLAWI		5,231,500				
KAB. TEGAL	SMAN 3 SLAWI		3,770,000				
KAB. TEGAL	SMKN 1 ADIWERNA		21,635,720				
KAB. TEGAL	SMKN 1 BUMIJAWA		3,366,000				
KAB. TEGAL	SMKN 1 DUKUHTURI		11,427,700				
KAB. TEGAL	SMKN 1 SLAWI		7,328,900				
KAB. TEGAL	SMKN 1 WARUREJA		24,455,000				

KABUPATEN/KOTA	SEKOLAH	SALDO AKHIR PERSEDIAAN					
		BAHAN	ALAT KANTOR	OBAT	DISERAHKAN KPD PIHAK KETIGA	BERJAGA-JAGA	PAKAN
KAB. TEGAL	SMKN 2 ADIWERNA		104,096,300				
KAB. TEGAL	SMKN 2 SLAWI		1,995,600				
KAB. TEGAL	SLB N SLAWI		1,061,000				
	JUMLAH PER KABUPATEN/KOTA	**409,000**	**207,673,820**	-	-	-	-
KAB. BREBES	SMAN 1 KANDANGSERANG						
KAB. BREBES	SMAN 1 BANJARHARJO		3,951,400	91,500			
KAB. BREBES	SMAN 1 BANTARKAWUNG		4,244,000				
KAB. BREBES	SMAN 1 BREBES		3,551,000				
KAB. BREBES	SMAN 1 BULAKAMBA						
KAB. BREBES	SMAN 1 BUMIAYU		9,083,100				
KAB. BREBES	SMAN 1 JATIBARANG		3,714,400	816,400			
KAB. BREBES	SMAN 1 KERSANA		490,000				
KAB. BREBES	SMAN 1 KETANGGUNGAN		-				
KAB. BREBES	SMAN 1 LARANGAN		20,844,200				
KAB. BREBES	SMAN 1 LOSARI		259,000	166,500			
KAB. BREBES	SMAN 1 PAGUYANGAN		29,961,700	985,000			
KAB. BREBES	SMAN 1 SALEM		4,113,000				
KAB. BREBES	SMAN 1 TANJUNG		12,481,250				
KAB. BREBES	SMAN 1 WANASARI		2,943,960	331,000			
KAB. BREBES	SMAN 2 BREBES		1,774,000				
KAB. BREBES	SMAN 3 BREBES	12,742,000	8,941,000	614,200			
KAB. BREBES	SMA NEGERI 1 SIRAMPOG		5,587,500	426,000			
KAB. BREBES	SMKN 1 BREBES						
KAB. BREBES	SMKN 1 BULAKAMBA		3,783,850				
KAB. BREBES	SMKN 1 KERSANA						
KAB. BREBES	SMKN 1 TONJONG						
KAB. BREBES	SMK NEGERI 1 SONGGOM		25,183,500				
KAB. BREBES	SMK NEGERI 2 SONGGOM		21,379,500				
KAB. BREBES	SLB NEGERI BREBES						
	JUMLAH PER KABUPATEN/KOTA	**12,742,000**	**162,286,360**	**3,430,600**	-	-	-
KAB. BANYUMAS	SMAN 1 AJIBARANG	-	20,146,500	634,500	-	-	250,000
KAB. BANYUMAS	SMAN 1 BANYUMAS	36,573,900	9,100,200				
KAB. BANYUMAS	SMAN 1 BATURRADEN		-				
KAB. BANYUMAS	SMAN 1 JATILAWANG	-	7,049,900	-	-	-	-
KAB. BANYUMAS	SMAN 1 PATIKRAJA	-	3,025,000	-	-	-	-
KAB. BANYUMAS	SMAN 1 PURWOKERTO	-	-	-	-	-	-
KAB. BANYUMAS	SMAN 1 RAWALO		-				
KAB. BANYUMAS	SMAN 1 SOKARAJA		476,000				
KAB. BANYUMAS	SMAN 1 SUMPIUH		600,000				
KAB. BANYUMAS	SMAN 1 WANGON	-	4,700,000	3,806,000	-	-	-
KAB. BANYUMAS	SMAN 2 PURWOKERTO		14,412,800				
KAB. BANYUMAS	SMAN 3 PURWOKERTO	-	123,517,450	-	-	-	-
KAB. BANYUMAS	SMAN 4 PURWOKERTO		47,470,500				
KAB. BANYUMAS	SMA NEGERI 5 PURWOKERTO	-	7,155,500	-	-	-	
KAB. BANYUMAS	SMKN 1 BANYUMAS	-	24,460,700	-	-	-	-
KAB. BANYUMAS	SMKN 1 KALIBAGOR		1,896,450				

KABUPATEN/KOTA	SEKOLAH	SALDO AKHIR PERSEDIAAN					
		BAHAN	ALAT KANTOR	OBAT	DISERAHKAN KPD PIHAK KETIGA	BERJAGA-JAGA	PAKAN
KAB. BANYUMAS	SMKN 1 PURWOJATI	-	-	-	-	-	-
KAB. BANYUMAS	SMKN 1 PURWOKERTO	3,670,000	6,567,750				
KAB. BANYUMAS	SMKN 2 BANYUMAS		490,398,750				
KAB. BANYUMAS	SMKN 2 PURWOKERTO	-	-	-	-	-	-
KAB. BANYUMAS	SMKN 3 BANYUMAS		4,336,500	379,500			
KAB. BANYUMAS	SMKN 3 PURWOKERTO	800,000	14,095,350				
KAB. BANYUMAS	SMKN KEBASEN		16,166,250				
	JUMLAH PER KABUPATEN/KOTA	**41,043,900**	**795,575,600**	**4,820,000**	**-**	**-**	**250,000**
KAB. CILACAP	SMA NEGERI 1 ADIPALA	-	-	-	-	-	-
KAB. CILACAP	SMA NEGERI 1 BANTARSARI	-	572,500	-			
KAB. CILACAP	SMA NEGERI 1 BINANGUN		3,354,500				
KAB. CILACAP	SMA NEGERI 1 CILACAP		29,087,500				
KAB. CILACAP	SMA NEGERI 1 CIPARI	-	6,136,000	435,000	-	-	-
KAB. CILACAP	SMA NEGERI 1 DAYEUHLUHUR	-	1,492,000	639,000	-	-	-
KAB. CILACAP	SMA NEGERI 1 JERUKLEGI	-	-	-	-	-	-
KAB. CILACAP	SMA NEGERI 1 KAMPUNG LAUT	750,000	900,000				
KAB. CILACAP	SMA NEGERI 1 KEDUNGREJA		1,739,400	-			
KAB. CILACAP	SMA NEGERI 1 KROYA	-	996,500	395,000			
KAB. CILACAP	SMA NEGERI 1 MAJENANG	-	91,651,000	-	-	-	-
KAB. CILACAP	SMA NEGERI 1 MAOS	-	1,045,000	-	-	-	-
KAB. CILACAP	SMA NEGERI 1 PATIMUAN	-	-	-	-	-	-
KAB. CILACAP	SMA NEGERI 1 SAMPANG	-	1,026,500	-	-	-	-
KAB. CILACAP	SMA NEGERI 1 SIDAREJA	-	4,600,000	-	-	-	-
KAB. CILACAP	SMA NEGERI 2 CILACAP		28,294,000				
KAB. CILACAP	SMA NEGERI 2 KROYA		1,483,700				
KAB. CILACAP	SMA NEGERI 3 CILACAP	-	13,060,000	-	-	-	-
KAB. CILACAP	SMK NEGERI 1 BINANGUN		39,857,000				
KAB. CILACAP	SMK NEGERI 1 CILACAP	-	25,151,500	-	-	-	-
KAB. CILACAP	SMK NEGERI 1 KAWUNGANTEN		39,245,000				
KAB. CILACAP	SMK NEGERI 1 WANAREJA	-	100,392,450	-	-	-	-
KAB. CILACAP	SMK NEGERI 2 CILACAP	555,000	42,293,575	-	-	-	-
KAB. CILACAP	SMK NEGERI KARANGPUCUNG		44,134,195				
KAB. CILACAP	SMK NEGERI NUSAWUNGU	-	24,179,500	-	-	-	-
KAB. CILACAP	SLB NEGERI CILACAP	-	-	-	-	-	-
KAB. CILACAP	SLB NEGERI KROYA	1,743,000	-	-	-	-	-
	JUMLAH PER KABUPATEN/KOTA	**3,048,000**	**500,691,820**	**1,469,000**	**-**	**-**	**-**
KAB. PURBALINGGA	SMAN 1 BOBOTSARI	-	-	-	-	-	-
KAB. PURBALINGGA	SMAN 1 BUKATEJA						
KAB. PURBALINGGA	SMAN 1 KARANGREJA		12,225,000				
KAB. PURBALINGGA	SMAN 1 KEJOBONG	-	9,795,000	-	-	-	-
KAB. PURBALINGGA	SMAN 1 KEMANGKON	-	2,366,000	-	-	-	-
KAB. PURBALINGGA	SMAN 1 KUTASARI	-	7,560,000	-	-	-	-
KAB. PURBALINGGA	SMAN 1 PADAMARA	-	7,799,500	744,500	-	-	-
KAB. PURBALINGGA	SMAN 1 PURBALINGGA	-	20,485,750	-			
KAB. PURBALINGGA	SMAN 1 REMBANG		2,266,750				
KAB. PURBALINGGA	SMAN 2 PURBALINGGA		15,055,036				

KABUPATEN/KOTA	SEKOLAH	SALDO AKHIR PERSEDIAAN					
		BAHAN	ALAT KANTOR	OBAT	DISERAHKAN KPD PIHAK KETIGA	BERJAGA-JAGA	PAKAN
KAB. PURBALINGGA	SMKN 1 BOJONGSARI		39,556,000				
KAB. PURBALINGGA	SMKN 1 BUKATEJA	-	-	-	-	-	-
KAB. PURBALINGGA	SMKN 1 KALIGONDANG	-	12,509,000	-	-	-	-
KAB. PURBALINGGA	SMKN 1 KEMANGKON	-	1,078,000	-	-	-	-
KAB. PURBALINGGA	SMKN 1 KUTASARI		25,000,000				
KAB. PURBALINGGA	SMKN 1 PURBALINGGA	-	-	-	-	-	-
KAB. PURBALINGGA	SMKN 1 REMBANG		6,024,500				
KAB. PURBALINGGA	SMKN 2 PURBALINGGA	-	171,396,040	741,500	-	-	-
KAB. PURBALINGGA	SMK NEGERI 1 KARANGANYAR		-				
KAB. PURBALINGGA	SMK NEGERI JATENG DI PURBALINGGA	-	23,455,000				
KAB. PURBALINGGA	SMKN KECIL KARANGJAMBU	-	4,686,200		-	-	-
KAB. PURBALINGGA	SMKN KECIL KEJOBONG		17,229,000				
KAB. PURBALINGGA	SLB N PURBALINGGA	-	-	-	-	-	-
	JUMLAH PER KABUPATEN/KOTA	**-**	**378,486,776**	**1,486,000**	**-**	**-**	**-**
KAB. BANJARNEGARA	SMAN 1 BANJARNEGARA	503,750	2,086,750				
KAB. BANJARNEGARA	SMAN 1 BATUR		150,000	-			
KAB. BANJARNEGARA	SMAN 1 KARANGKOBAR	290,000	1,237,900				
KAB. BANJARNEGARA	SMAN 1 SIGALUH		1,786,000				
KAB. BANJARNEGARA	SMAN 1 PURWAREJA KLAMPOK		752,500				
KAB. BANJARNEGARA	SMAN 1 BAWANG						
KAB. BANJARNEGARA	SMAN 1 PURWANEGARA		1,525,000				
KAB. BANJARNEGARA	SMAN 1 WANADADI	150,000	2,408,000				
KAB. BANJARNEGARA	SMKN 1 BAWANG		11,418,000				
KAB. BANJARNEGARA	SMKN 1 MANDIRAJA		884,000				
KAB. BANJARNEGARA	SMKN 1 PEJAWARAN	548,000	2,293,500				
KAB. BANJARNEGARA	SMKN 1 PUNGGELAN		28,590,500				
KAB. BANJARNEGARA	SMKN 1 WANAYASA		-				
KAB. BANJARNEGARA	SMKN 2 BAWANG						
KAB. BANJARNEGARA	SMK NEGERI 1 SUSUKAN		1,279,800				
KAB. BANJARNEGARA	SMP-SMK NEGERI SATU ATAP PANDANARUM	9,725,000	1,614,500				
KAB. BANJARNEGARA	SLB NEGERI BANJARNEGARA	33,000					
KAB. BANJARNEGARA	SLB NEGERI MANDIRAJA	-	-	-	-	-	-
	JUMLAH PER KABUPATEN/KOTA	**11,249,750**	**56,026,450**	**-**	**-**	**-**	**-**
KAB. MAGELANG	SMAN 1 BANDONGAN						
KAB. MAGELANG	SMAN 1 CANDIMULYO		2,056,000	54,000			
KAB. MAGELANG	SMAN 1 DUKUN		2,359,000				
KAB. MAGELANG	SMAN 1 GRABAG		15,767,500				
KAB. MAGELANG	SMAN 1 KOTA MUNGKID		9,522,500				
KAB. MAGELANG	SMAN 1 MERTOYUDAN		24,676,750				
KAB. MAGELANG	SMAN 1 MUNTILAN		21,208,100				
KAB. MAGELANG	SMAN 1 NGLUWAR		2,087,500	49,500			
KAB. MAGELANG	SMAN 1 SALAMAN						
KAB. MAGELANG	SMAN 2 GRABAG		100,000				
KAB. MAGELANG	SMKN 1 NGABLAK		12,979,500				
KAB. MAGELANG	SMKN 1 SALAM		12,212,000				
KAB. MAGELANG	SMKN 1 WINDUSARI		4,894,300				

KABUPATEN/KOTA	SEKOLAH	SALDO AKHIR PERSEDIAAN					
		BAHAN	ALAT KANTOR	OBAT	DISERAHKAN KPD PIHAK KETIGA	BERJAGA-JAGA	PAKAN
	JUMLAH PER KABUPATEN/KOTA	**-**	**107,863,150**	**103,500**	**-**	**-**	**-**
KAB. TEMANGGUNG	SMA NEGERI 1 CANDIROTO	19,789,094	22,344,975	405,750			
KAB. TEMANGGUNG	SMA NEGERI 1 PARAKAN		11,745,250	877,000			
KAB. TEMANGGUNG	SMA NEGERI 1 PRINGSURAT		1,140,700	165,600			
KAB. TEMANGGUNG	SMA NEGERI 1 TEMANGGUNG		35,036,500				
KAB. TEMANGGUNG	SMA NEGERI 2 TEMANGGUNG		5,828,480				
KAB. TEMANGGUNG	SMA NEGERI 3 TEMANGGUNG		27,827,300				
KAB. TEMANGGUNG	SMK NEGERI 1 TEMANGGUNG		27,439,225				
KAB. TEMANGGUNG	SMK NEGERI 2 TEMANGGUNG						
KAB. TEMANGGUNG	SMK NEGERI BANSARI	750,000	27,450,700				
KAB. TEMANGGUNG	SMK NEGERI JUMO		16,821,800	1,554,500			
KAB. TEMANGGUNG	SMK NEGERI PRINGSURAT		637,500				
KAB. TEMANGGUNG	SMK NEGERI TEMBARAK		6,617,750				
KAB. TEMANGGUNG	SLB NEGERI TEMANGGUNG		372,500,000				
	JUMLAH PER KABUPATEN/KOTA	**20,539,094**	**555,390,180**	**3,002,850**	**-**	**-**	**-**
KAB. WONOSOBO	SMAN 1 KALIWIRO		2,579,600	519,300			
KAB. WONOSOBO	SMAN 1 MOJOTENGAH						
KAB. WONOSOBO	SMAN 1 WADASLINTANG		4,362,500				
KAB. WONOSOBO	SMAN 1 WATUMALANG		742,000				
KAB. WONOSOBO	SMA NEGERI 1 KERTEK		957,500				
KAB. WONOSOBO	SMA NEGERI 1 SAPURAN		3,805,550				
KAB. WONOSOBO	SMA NEGERI 1 SELOMERTO		1,192,500				
KAB. WONOSOBO	SMA NEGERI 1 WONOSOBO		1,952,000				
KAB. WONOSOBO	SMA NEGERI 2 WONOSOBO		17,600,450				
KAB. WONOSOBO	SMKN 1 KALIBAWANG	482,500	55,617,000				
KAB. WONOSOBO	SMKN 1 KEPIL		22,589,000	88,000			
KAB. WONOSOBO	SMKN 1 SAPURAN		6,499,500	-			
KAB. WONOSOBO	SMKN 1 SUKOHARJO	2,013,000					
KAB. WONOSOBO	SMKN 1 WADASLINTANG						
KAB. WONOSOBO	SMK NEGERI 1 KALIKAJAR		3,804,500	52,000			
KAB. WONOSOBO	SMK NEGERI 1 WONOSOBO		9,515,478				
KAB. WONOSOBO	SMK NEGERI 2 WONOSOBO		11,014,400				
	JUMLAH PER KABUPATEN/KOTA	**2,495,500**	**142,231,978**	**659,300**	**-**	**-**	**-**
KAB. PURWOREJO	SMAN 10 PURWOREJO		8,041,300				
KAB. PURWOREJO	SMAN 11 PURWOREJO		1,165,650				
KAB. PURWOREJO	SMAN 1 PURWOREJO						
KAB. PURWOREJO	SMAN 2 PURWOREJO		16,213,700				
KAB. PURWOREJO	SMAN 3 PURWOREJO		2,984,400				
KAB. PURWOREJO	SMAN 4 PURWOREJO		9,780,775				
KAB. PURWOREJO	SMAN 5 PURWOREJO		-				
KAB. PURWOREJO	SMAN 6 PURWOREJO		20,075,300				
KAB. PURWOREJO	SMAN 7 PURWOREJO		31,350,000				
KAB. PURWOREJO	SMAN 8 PURWOREJO		8,699,600				
KAB. PURWOREJO	SMAN 9 PURWOREJO		6,844,800				
KAB. PURWOREJO	SMKN 1 PURWOREJO		16,443,203				

KABUPATEN/KOTA	SEKOLAH	SALDO AKHIR PERSEDIAAN					
		BAHAN	ALAT KANTOR	OBAT	DISERAHKAN KPD PIHAK KETIGA	BERJAGA-JAGA	PAKAN
KAB. PURWOREJO	SMKN 2 PURWOREJO		6,812,500				
KAB. PURWOREJO	SMKN 3 PURWOREJO						
KAB. PURWOREJO	SMKN 4 PURWOREJO		21,035,900				
KAB. PURWOREJO	SMKN 6 PURWOREJO	11,597,000	-	-	-	-	-
KAB. PURWOREJO	SMKN 7 PURWOREJO	18,821,500	32,257,840				
KAB. PURWOREJO	SMKN 8 PURWOREJO	-	-	-	-	-	-
KAB. PURWOREJO	SLB NEGERI PURWOREJO						
	JUMLAH PER KABUPATEN/KOTA	**30,418,500**	**181,704,968**	**-**	**-**	**-**	**-**
KAB. KEBUMEN	SMAN 1 AYAH						
KAB. KEBUMEN	SMAN 1 BULUSPESANTREN		6,516,500	30,200			
KAB. KEBUMEN	SMAN 1 GOMBONG	4,349,000	37,725,000				
KAB. KEBUMEN	SMAN 1 KARANGANYAR		12,347,690				
KAB. KEBUMEN	SMAN 1 KARANGSAMBUNG		9,000				
KAB. KEBUMEN	SMAN 1 KEBUMEN		1,531,000				
KAB. KEBUMEN	SMAN 1 KLIRONG	-	4,450,100	-	-	-	-
KAB. KEBUMEN	SMAN 1 KUTOWINANGUN		8,636,650				
KAB. KEBUMEN	SMAN 1 MIRIT		344,000				
KAB. KEBUMEN	SMAN 1 PEJAGOAN	-	9,536,000	-	-	-	-
KAB. KEBUMEN	SMAN 1 PETANAHAN		412,101				
KAB. KEBUMEN	SMAN 1 PREMBUN						
KAB. KEBUMEN	SMAN 1 ROWOKELE		13,267,000				
KAB. KEBUMEN	SMAN 2 KEBUMEN		2,243,800				
KAB. KEBUMEN	SMKN 1 AMBAL						
KAB. KEBUMEN	SMKN 1 GOMBONG		118,318,700				
KAB. KEBUMEN	SMKN 1 KARANGANYAR		18,299,750				
KAB. KEBUMEN	SMKN 1 KARANGGAYAM		2,505,500				
KAB. KEBUMEN	SMKN 1 KEBUMEN	-	2,485,500				
KAB. KEBUMEN	SMKN 1 PURING		1,251,500				
KAB. KEBUMEN	SMKN 2 KEBUMEN		1,820,500.00				
KAB. KEBUMEN	SMK NEGERI 1 ALIAN		1,826,300				
KAB. KEBUMEN	SLB NEGERI TAMANWINANGUN KEBUMEN		10,784,900				
KAB. KEBUMEN	SPKH NEGERI KARANGANYAR		547,000	12,000			
	JUMLAH PER KABUPATEN/KOTA	**4,349,000**	**254,858,491**	**42,200**	**-**	**-**	**-**
KAB. KLATEN	SMAN 1 BAYAT		18,171,600				
KAB. KLATEN	SMAN 1 CAWAS		20,962,500				
KAB. KLATEN	SMAN 1 CEPER		47,746,000				
KAB. KLATEN	SMAN 1 JATINOM		2,227,500				
KAB. KLATEN	SMAN 1 JOGONALAN		775,000				
KAB. KLATEN	SMAN 1 KARANGANOM		4,178,000	250,000			
KAB. KLATEN	SMAN 1 KARANGDOWO		6,244,500				
KAB. KLATEN	SMAN 1 KARANGNONGKO		11,260,000				
KAB. KLATEN	SMAN 1 KLATEN		15,284,500				
KAB. KLATEN	SMAN 1 POLAN HARJO		10,052,250				
KAB. KLATEN	SMAN 1 PRAMBANAN		48,300,412	3,866,550			
KAB. KLATEN	SMAN 1 WEDI		25,444,500				
KAB. KLATEN	SMAN 1 WONOSARI		85,342,724				

KABUPATEN/KOTA	SEKOLAH	SALDO AKHIR PERSEDIAAN					
		BAHAN	ALAT KANTOR	OBAT	DISERAHKAN KPD PIHAK KETIGA	BERJAGA-JAGA	PAKAN
KAB. KLATEN	SMAN 2 KLATEN		141,289,900				
KAB. KLATEN	SMAN 3 KLATEN		4,772,750				
KAB. KLATEN	SMKN 1 GANTIWARNO		37,531,300				
KAB. KLATEN	SMKN 1 JOGONALAN		5,197,000				
KAB. KLATEN	SMKN 1 JUWIRING						
KAB. KLATEN	SMKN 1 KLATEN		25,216,850				
KAB. KLATEN	SMKN 1 PEDAN		16,003,831				
KAB. KLATEN	SMKN 1 ROTA BAYAT		11,451,100				
KAB. KLATEN	SMKN 1 TRUCUK KLATEN		4,409,000				
KAB. KLATEN	SMKN 1TULUNG		1,092,000				
KAB. KLATEN	SMKN 2 KLATEN		18,268,151				
KAB. KLATEN	SMKN 3 KLATEN		14,520,000				
KAB. KLATEN	SMKN 4 KLATEN		40,022,800				
	JUMLAH PER KABUPATEN/KOTA	**-**	**615,764,168**	**4,116,550**	**-**	**-**	**-**
KAB. BOYOLALI	SMAN 1 AMPEL		1,460,100				
KAB. BOYOLALI	SMAN 1 ANDONG	-	-				
KAB. BOYOLALI	SMAN 1 BANYUDONO	5,491,000	7,221,900				
KAB. BOYOLALI	SMAN 1 BOYOLALI		51,460,000				
KAB. BOYOLALI	SMAN 1 CEPOGO						
KAB. BOYOLALI	SMAN 1 KARANGGEDE	-	2,119,100	-			
KAB. BOYOLALI	SMAN 1 KEMUSU		2,500,000				
KAB. BOYOLALI	SMAN 1 KLEGO						
KAB. BOYOLALI	SMAN 1 NGEMPLAK		1,433,600				
KAB. BOYOLALI	SMAN 1 NOGOSARI		438,200				
KAB. BOYOLALI	SMAN 1 SIMO		10,500,400				
KAB. BOYOLALI	SMAN 1 TERAS		4,135,050				
KAB. BOYOLALI	SMAN 2 BOYOLALI		3,956,400				
KAB. BOYOLALI	SMAN 3 BOYOLALI		7,909,057				
KAB. BOYOLALI	SMKN 1 BANYUDONO		23,572,650				
KAB. BOYOLALI	SMKN 1 BOYOLALI		15,814,419				
KAB. BOYOLALI	SMKN 1 JUWANGI		14,823,800				
KAB. BOYOLALI	SMKN 1 KEMUSU		29,210,000				
KAB. BOYOLALI	SMKN 1 KLEGO		56,037,750	2,156,825			
KAB. BOYOLALI	SMKN 1 MOJOSONGO		92,269,300				
KAB. BOYOLALI	SMKN 1 SELO						
KAB. BOYOLALI	SMK N 1 MUSUK		22,043,348				
KAB. BOYOLALI	SMKN 1 SAWIT		84,560,200				
KAB. BOYOLALI	SMKN 1 WONOSEGORO		18,036,000				
KAB. BOYOLALI	SMK NEGERI 1 NOGOSARI		2,836,300				
KAB. BOYOLALI	SMK NEGERI 1 SAMBI		12,245,000				
KAB. BOYOLALI	SLB N BOYOLALI		414,000				
	JUMLAH PER KABUPATEN/KOTA	**5,491,000**	**464,996,574**	**2,156,825**	**-**	**-**	**-**
KAB. SRAGEN	SMKN 1 SRAGEN		5,810,000				
KAB. SRAGEN	SMAN 1 GEMOLONG		1,066,000				
KAB. SRAGEN	SMAN 1 GONDANG		31,508,000	845,000			
KAB. SRAGEN	SMAN 1 PLUPUH		448,000				

KABUPATEN/KOTA	SEKOLAH	SALDO AKHIR PERSEDIAAN					
		BAHAN	ALAT KANTOR	OBAT	DISERAHKAN KPD PIHAK KETIGA	BERJAGA-JAGA	PAKAN
KAB. SRAGEN	SMAN 1 SAMBUNGMACAN		6,487,500				
KAB. SRAGEN	SMAN 1 SRAGEN		1,248,000				
KAB. SRAGEN	SMAN 1 SUKODONO		3,551,500				
KAB. SRAGEN	SMAN 1 SUMBERLAWANG		845,965				
KAB. SRAGEN	SMAN 1 TANGEN		60,000				
KAB. SRAGEN	SMAN 2 SRAGEN						
KAB. SRAGEN	SMAN 3 SRAGEN		10,852,000				
KAB. SRAGEN	SMKN 1 GESI		3,816,500				
KAB. SRAGEN	SMKN 1 GONDANG		4,796,000				
KAB. SRAGEN	SMKN 1 JENAR		49,640,500				
KAB. SRAGEN	SMKN 1 KALIJAMBE						
KAB. SRAGEN	SMKN 1 KEDAWUNG		2,360,700				
KAB. SRAGEN	SMKN 1 MIRI		19,413,010				
KAB. SRAGEN	SMKN 1 MONDOKAN		1,666,000				
KAB. SRAGEN	SMKN 1 PLUPUH		97,790,500				
KAB. SRAGEN	SMKN 1 SAMBIREJO		28,470,150				
KAB. SRAGEN	SMKN 2 SRAGEN						
KAB. SRAGEN	SLB N SRAGEN		200,400				
	JUMLAH PER KABUPATEN/KOTA	**-**	**270,030,725**	**845,000**	**-**	**-**	**-**
KAB. SUKOHARJO	SMAN 1 BULU		3,594,000				
KAB. SUKOHARJO	SMAN 1 KARTASURA		3,941,000				
KAB. SUKOHARJO	SMAN 1 MOJOLABAN		14,806,100				
KAB. SUKOHARJO	SMAN 1 NGUTER		29,087,500	222,400			
KAB. SUKOHARJO	SMAN 1 POLOKARTO						
KAB. SUKOHARJO	SMAN 1 SUKOHARJO		8,578,000				
KAB. SUKOHARJO	SMAN 1 TAWANGSARI		4,490,250				
KAB. SUKOHARJO	SMAN 1 WERU		18,262,600				
KAB. SUKOHARJO	SMAN 2 SUKOHARJO		7,667,000	4,257,500			
KAB. SUKOHARJO	SMAN 3 SUKOHARJO		7,374,349				
KAB. SUKOHARJO	SMKN 1 SUKOHARJO		5,754,000				
KAB. SUKOHARJO	SMKN 2 SUKOHARJO	1,651,400	171,962,012	1,907,200			
KAB. SUKOHARJO	SMKN 3 SUKOHARJO		1,971,500				
KAB. SUKOHARJO	SMKN 4 SUKOHARJO		4,200,500	70,600			
KAB. SUKOHARJO	SMKN 5 SUKOHARJO		30,907,400				
KAB. SUKOHARJO	SMKN 6 SUKOHARJO		6,403,250				
KAB. SUKOHARJO	SLB NEGERI SUKOHARJO	88,000	995,450				
	JUMLAH PER KABUPATEN/KOTA	**1,739,400**	**319,994,911**	**6,457,700**	**-**	**-**	**-**
KAB. KARANGANYAR	SMAN 1 KARANGANYAR		31,894,450				
KAB. KARANGANYAR	SMAN 2 KARANGANYAR		13,042,400				
KAB. KARANGANYAR	SMAN COLOMADU		32,429,750				
KAB. KARANGANYAR	SMAN GONDANGREJO						
KAB. KARANGANYAR	SMAN JUMAPOLO		7,549,000				
KAB. KARANGANYAR	SMAN KARANGPANDAN		479,203,698				
KAB. KARANGANYAR	SMAN KEBAKKRAMAT		65,480,000				
KAB. KARANGANYAR	SMAN KERJO		18,064,900				
KAB. KARANGANYAR	SMAN MOJOGEDANG		11,535,500				

KABUPATEN/KOTA	SEKOLAH	SALDO AKHIR PERSEDIAAN					
		BAHAN	ALAT KANTOR	OBAT	DISERAHKAN KPD PIHAK KETIGA	BERJAGA-JAGA	PAKAN
KAB. KARANGANYAR	SMKN 1 KARANGANYAR		167,376,250				
KAB. KARANGANYAR	SMKN 2 KARANGANYAR		47,069,695				
KAB. KARANGANYAR	SMK NEGERI MATESIH		1,172,500				
KAB. KARANGANYAR	SMK NEGERI NGARGOYOSO						
KAB. KARANGANYAR	SMKN JATIPURO		7,227,000				
KAB. KARANGANYAR	SMKN JENAWI		1,579,000				
KAB. KARANGANYAR	SMKN JUMANTONO		5,442,000				
KAB. KARANGANYAR	SLB NEGERI COLOMADU		428,200				
KAB. KARANGANYAR	SLB N KARANGANYAR	324,000	1,923,300	302,000			
	JUMLAH PER KABUPATEN/KOTA	**324,000**	**891,417,643**	**302,000**	-	-	-
KAB. WONOGIRI	SMAN 1 BATURETNO		39,697,860				
KAB. WONOGIRI	SMAN 1 GIRIMARTO						
KAB. WONOGIRI	SMAN 1 JATISRONO		20,110,500				
KAB. WONOGIRI	SMAN 1 MANYARAN		13,584,150				
KAB. WONOGIRI	SMAN 1 NGUNTORONADI		1,647,700				
KAB. WONOGIRI	SMAN 1 PRACIMANTORO		3,691,500				
KAB. WONOGIRI	SMAN 1 PURWANTORO		9,258,000				
KAB. WONOGIRI	SMAN 1 SIDOHARJO		2,270,000				
KAB. WONOGIRI	SMAN 1 SLOGOHIMO		68,699,300				
KAB. WONOGIRI	SMAN 1 WONOGIRI		41,920,000				
KAB. WONOGIRI	SMAN 1 WURYANTORO		83,922,800				
KAB. WONOGIRI	SMAN 2 WONOGIRI						
KAB. WONOGIRI	SMAN 3 WONOGIRI		61,609,750				
KAB. WONOGIRI	SMKN 1 BULUKERTO		51,767,325				
KAB. WONOGIRI	SMKN 1 GIRITONTRO		228,915,845				
KAB. WONOGIRI	SMKN 1 JATIROTO	3,130,000	30,123,031				
KAB. WONOGIRI	SMKN 1 KISMANTORO		1,580,000				
KAB. WONOGIRI	SMKN 1 PRACIMANTORO		15,184,400				
KAB. WONOGIRI	SMK N 1 PUHPELEM		5,789,500				
KAB. WONOGIRI	SMKN 1 WONOGIRI		21,540,000				
KAB. WONOGIRI	SMKN 2 WONOGIRI		11,761,500				
KAB. WONOGIRI	SLB NEGERI PURWANTORO		287,000				
KAB. WONOGIRI	SLB NEGERI WONOGIRI		188,000				
	JUMLAH PER KABUPATEN/KOTA	**3,130,000**	**713,548,161**	-	-	-	-
KOTA SEMARANG	SMA NEGERI 01		8,561,250				
KOTA SEMARANG	SMA NEGERI 02		12,823,839				
KOTA SEMARANG	SMA NEGERI 03						
KOTA SEMARANG	SMA NEGERI 04		20,296,584				
KOTA SEMARANG	SMA NEGERI 05		17,360,417				
KOTA SEMARANG	SMA NEGERI 06		-				
KOTA SEMARANG	SMA NEGERI 07		36,052,750				
KOTA SEMARANG	SMA NEGERI 08						
KOTA SEMARANG	SMA NEGERI 09						
KOTA SEMARANG	SMA NEGERI 10		3,037,900				
KOTA SEMARANG	SMA NEGERI 11		8,892,300				
KOTA SEMARANG	SMA NEGERI 12		7,652,750				

KABUPATEN/KOTA	SEKOLAH	SALDO AKHIR PERSEDIAAN					
		BAHAN	ALAT KANTOR	OBAT	DISERAHKAN KPD PIHAK KETIGA	BERJAGA-JAGA	PAKAN
KOTA SEMARANG	SMA NEGERI 13		10,690,150				
KOTA SEMARANG	SMA NEGERI 14		15,288,300				
KOTA SEMARANG	SMA NEGERI 15		1,777,500				
KOTA SEMARANG	SMA NEGERI 16		88,459,500				
KOTA SEMARANG	SMK NEGERI 01		3,630,450				
KOTA SEMARANG	SMK NEGERI 02		-				
KOTA SEMARANG	SMK NEGERI 03						
KOTA SEMARANG	SMK NEGERI 04		-				
KOTA SEMARANG	SMK NEGERI 05		11,520,550				
KOTA SEMARANG	SMK NEGERI 06						
KOTA SEMARANG	SMK NEGERI 08		11,719,000				
KOTA SEMARANG	SMK NEGERI 09						
KOTA SEMARANG	SMK NEGERI 10						
KOTA SEMARANG	SMK NEGERI 11						
KOTA SEMARANG	SMK NEGERI 7 SEMARANG						
KOTA SEMARANG	SMK NEGERI JAWA TENGAH						
KOTA SEMARANG	SLB Negeri Semarang						
KOTA SEMARANG	DINAS						
	JUMLAH PER KABUPATEN/KOTA	**-**	**257,763,240**	**-**	**-**	**-**	**-**
KOTA PEKALONGAN	SMA Negeri 1 Pekalongan		865,000				
KOTA PEKALONGAN	SMA Negeri 2 Pekalongan		2,679,800				
KOTA PEKALONGAN	SMA Negeri 3 Pekalongan	814,500	29,200				
KOTA PEKALONGAN	SMA Negeri 4 Pekalongan	-	480,000	135,000			
KOTA PEKALONGAN	SMK Negeri 1 Pekalongan		4,431,800	-			
KOTA PEKALONGAN	SMK Negeri 2 Pekalongan		15,192,000				
KOTA PEKALONGAN	SMK Negeri 3 Pekalongan		5,351,500				
KOTA PEKALONGAN	SMK Negeri 4 Pekalongan		14,682,000				
KOTA PEKALONGAN	SLB Negeri Kota Pekalongan		510,000				
	JUMLAH PER KABUPATEN/KOTA	**814,500**	**44,221,300**	**135,000**	**-**	**-**	**-**
KOTA SURAKARTA	SMAN 1 SURAKARTA		13,871,250				
KOTA SURAKARTA	SMAN 2 SURAKARTA		63,338,250				
KOTA SURAKARTA	SMAN 3 SURAKARTA	9,650,000	23,927,800	420,000			
KOTA SURAKARTA	SMAN 4 SURAKARTA		123,967,800	2,301,682			
KOTA SURAKARTA	SMAN 5 SURAKARTA		17,006,000	5,217,500			
KOTA SURAKARTA	SMAN 6 SURAKARTA		39,537,800				
KOTA SURAKARTA	SMAN 7 SURAKARTA						
KOTA SURAKARTA	SMAN 8 SURAKARTA		37,928,300				
KOTA SURAKARTA	SMKN 1 SURAKARTA		80,037,900				
KOTA SURAKARTA	SMKN 2 SURAKARTA		46,843,850				
KOTA SURAKARTA	SMKN 3 SURAKARTA		22,386,450				
KOTA SURAKARTA	SMKN 4 SURAKARTA		3,813,500				
KOTA SURAKARTA	SMKN 5 SURAKARTA		-				
KOTA SURAKARTA	SMKN 6 SURAKARTA						
KOTA SURAKARTA	SMKN 7 SURAKARTA		-				
KOTA SURAKARTA	SMKN 8 SURAKARTA		13,517,400				
KOTA SURAKARTA	SMKN 9 SURAKARTA		9,309,000				

KABUPATEN/KOTA	SEKOLAH	SALDO AKHIR PERSEDIAAN					
		BAHAN	ALAT KANTOR	OBAT	DISERAHKAN KPD PIHAK KETIGA	BERJAGA-JAGA	PAKAN
KOTA SURAKARTA	SLB NEGERI SURAKARTA		2,395,500				
	JUMLAH PER KABUPATEN/KOTA	**9,650,000**	**497,880,800**	**7,939,182**	-	-	-
KAB. SALATIGA	SMAN 1 SALATIGA		5,243,000				
KAB. SALATIGA	SMAN 2 SALATIGA		-				
KAB. SALATIGA	SMAN 3 SALATIGA		10,187,716				
KAB. SALATIGA	SMKN 1 SALATIGA		25,061,250				
KAB. SALATIGA	SMKN 2 SALATIGA		-				
KAB. SALATIGA	SMKN 3 SALATIGA		-				
KAB. SALATIGA	SLB Negeri Salatiga		268,000				
	JUMLAH PER KABUPATEN/KOTA	-	**40,759,966**	-	-	-	-
KOTA TEGAL	SMAN 1 TEGAL		24,149,850				
KOTA TEGAL	SMAN 2 TEGAL		2,518,000				
KOTA TEGAL	SMAN 3 TEGAL		392,500				
KOTA TEGAL	SMAN 4 TEGAL		9,397,000				
KOTA TEGAL	SMAN 5 TEGAL		4,665,000				
KOTA TEGAL	SMKN 1 TEGAL		19,068,100				
KOTA TEGAL	SMKN 2 TEGAL	-	-				
KOTA TEGAL	SMKN 3 TEGAL	-	-	-	-	-	-
KOTA TEGAL	SLB NEGERI KOTA TEGAL	1,399,000					
	JUMLAH PER KABUPATEN/KOTA	**1,399,000**	**60,190,450**	-	-	-	-
KOTA MAGELANG	SMAN 1 MAGELANG		43,772,380				
KOTA MAGELANG	SMAN 2 MAGELANG		26,076,450				
KOTA MAGELANG	SMAN 3 MAGELANG		3,677,500				
KOTA MAGELANG	SMAN 4 MAGELANG		7,416,400	465,400			
KOTA MAGELANG	SMAN 5 MAGELANG		22,104,000				
KOTA MAGELANG	SMKN 1 MAGELANG	79,075,000					
KOTA MAGELANG	SMKN 2 MAGELANG		28,425,500	6,647,000			
KOTA MAGELANG	SMKN 3 MAGELANG		9,798,350				
KOTA MAGELANG	SLBN KOTA MAGELANG		1,017,000				
	JUMLAH PER KABUPATEN/KOTA	**79,075,000**	**142,287,580**	**7,112,400**	-	-	-
	JUMLAH TOTAL PERSEDIAAN	**340,829,544**	**9,744,385,642**	**57,905,157**	-	-	**250,000**

SALDO AKHIR PERSEDIAAN BOP TA 2019

SALDO ALHIR PERSEDIAAN BOP SMA, SMK DAN SLB TA 2019

KABUPATEN/KOTA	SEKOLAH	SALDO AKHIR PERSEDIAAN					
		BAHAN	ALAT KANTOR	OBAT	DISERAHKAN KPD PIHAK KETIGA	BERJAGA-JAGA	PAKAN
KAB. SEMARANG	SMAN 1 GETASAN		746,000	196,900			
KAB. SEMARANG	SMAN 1 SUSUKAN		1,783,425				
KAB. SEMARANG	SMAN 1 TENGARAN	-	-				
KAB. SEMARANG	SMAN 2 UNGARAN		5,233,000				
KAB. SEMARANG	SMA NEGERI 1 AMBARAWA			90,000			
KAB. SEMARANG	SMA NEGERI 1 BERGAS						
KAB. SEMARANG	SMA NEGERI 1 BRINGIN	308,000	1,093,200				
KAB. SEMARANG	SMA NEGERI 1 PABELAN		7,390,000				
KAB. SEMARANG	SMA NEGERI 1 SURUH		9,390,000				
KAB. SEMARANG	SMA NEGERI 1 TUNTANG						
KAB. SEMARANG	SMA NEGERI 1 UNGARAN		20,647,150	4,526,000			
KAB. SEMARANG	SMKN 1 BAWEN						
KAB. SEMARANG	SMKN 1 PRINGAPUS						
KAB. SEMARANG	SMK NEGERI 1 BANCAK	220,000	6,922,500	1,750,000			
KAB. SEMARANG	SMK NEGERI 1 KALIWUNGU						
KAB. SEMARANG	SMK NEGERI 1 PABELAN		1,722,600				
KAB. SEMARANG	SMK NEGERI JAMBU	195,976,950					
KAB. SEMARANG	SMK NEGERI SATU ATAP TUNTANG						
KAB. SEMARANG	SMAN 1 TENGARAN		8,372,900				
KAB. SEMARANG	SPMA NEGERI H MOENADI	22,393,200					
KAB. SEMARANG	SLB Negeri Ungaran						
	JUMLAH PER KABUPATEN/KOTA	**218,898,150**	**63,300,775**	**6,562,900**	-	-	-
KAB. KENDAL	SMAN 1 BOJA						
KAB. KENDAL	SMAN 1 CEPIRING						
KAB. KENDAL	SMAN 1 GEMUH	2,090,500					
KAB. KENDAL	SMAN 1 KALIWUNGU	1,265,000	1,666,700				
KAB. KENDAL	SMAN 1 KENDAL						
	SMAN 2 KENDAL		11,488,000				
KAB. KENDAL	SMAN 1 LIMBANGAN						
KAB. KENDAL	SMAN 1 PATEAN						
KAB. KENDAL	SMAN 1 PEGANDON						
KAB. KENDAL	SMAN 1 ROWOSARI						
KAB. KENDAL	SMAN 1 SINGOROJO	50,000	90,000				
KAB. KENDAL	SMAN 1 SUKOREJO		1,340,583				
KAB. KENDAL	SMAN 1 WELERI						
KAB. KENDAL	SMAN 2 SUKOREJO		3,160,000				
KAB. KENDAL	SMKN 1 KENDAL						
KAB. KENDAL	SMKN 2 KENDAL						
KAB. KENDAL	SMKN 3 KENDAL						
KAB. KENDAL	SMKN 4 KENDAL		33,804,500				
KAB. KENDAL	SMKN 5 KENDAL		55,543,900				
KAB. KENDAL	SMKN 6 KENDAL						
KAB. KENDAL	SMKN 7 KENDAL		15,924,697				
KAB. KENDAL	SLBN KENDAL		17,000				
	JUMLAH PER KABUPATEN/KOTA	**3,405,500**	**123,035,380**	-	-	-	-

KABUPATEN/KOTA	SEKOLAH	SALDO AKHIR PERSEDIAAN					
		BAHAN	ALAT KANTOR	OBAT	DISERAHKAN KPD PIHAK KETIGA	BERJAGA-JAGA	PAKAN
KAB. DEMAK	SMAN 1 DEMAK						
KAB. DEMAK	SMAN 1 DEMPET		350,000				
KAB. DEMAK	SMAN 1 GUNTUR	60,000	600,000				
KAB. DEMAK	SMAN 1 KARANGANYAR		452,500	387,500			
KAB. DEMAK	SMAN 1 KARANGTENGAH		7,184,400				
KAB. DEMAK	SMAN 1 MIJEN		814,000				
KAB. DEMAK	SMAN 1 MRANGGEN		10,515,000				
KAB. DEMAK	SMAN 1 SAYUNG		500,000				
KAB. DEMAK	SMAN 1 WEDUNG		7,018,000				
KAB. DEMAK	SMAN 2 DEMAK		-				
KAB. DEMAK	SMAN 2 MRANGGEN		3,600,000				
KAB. DEMAK	SMAN 3 DEMAK		850,000				
KAB. DEMAK	SMKN 1 DEMAK		2,439,000				
KAB. DEMAK	SMKN 1 KARANGAWEN		24,436,000				
KAB. DEMAK	SMKN 1 SAYUNG						
KAB. DEMAK	SMKN 2 DEMAK		1,595,000				
	JUMLAH PER KABUPATEN/KOTA	**60,000**	**60,353,900**	**387,500**	-	-	-
KAB. GROBOGAN	SMAN 1 GABUS		-				
KAB. GROBOGAN	SMAN 1 GEYER						
KAB. GROBOGAN	SMAN 1 GODONG						
KAB. GROBOGAN	SMAN 1 GROBOGAN						
KAB. GROBOGAN	SMAN 1 GUBUG						
KAB. GROBOGAN	SMAN 1 KARANGRAYUNG						
KAB. GROBOGAN	SMAN 1 KRADENAN						
KAB. GROBOGAN	SMAN 1 PULOKULON						
KAB. GROBOGAN	SMAN 1 PURWODADI						
KAB. GROBOGAN	SMAN 1 TOROH						
KAB. GROBOGAN	SMAN 1 WIROSARI						
KAB. GROBOGAN	SMKN 1 PURWODADI						
KAB. GROBOGAN	SMKN 1 WIROSARI						
KAB. GROBOGAN	SMKN 2 PURWODADI						
KAB. GROBOGAN	SLB Negeri Grobogan						
	JUMLAH PER KABUPATEN/KOTA	-	-	-	-	-	-
KAB. PATI	SMA NEGERI 1 BATANGAN						
KAB. PATI	SMA NEGERI 1 JAKENAN		2,003,200				
KAB. PATI	SMA NEGERI 1 JUWANA		2,093,625	115,000			
KAB. PATI	SMA NEGERI 1 KAYEN	-	20,409,575	-	-	-	-
KAB. PATI	SMA NEGERI 1 PATI	-	-	-	-	-	-
KAB. PATI	SMA NEGERI 1 TAYU		5,020,500				
KAB. PATI	SMA NEGERI 2 PATI		12,269,500				
KAB. PATI	SMA NEGERI 3 PATI		2,573,550				
KAB. PATI	SMK NEGERI 1 CLUWAK	-	285,000	-	-	-	-
KAB. PATI	SMK NEGERI 1 PATI	-	11,577,500	-	-	-	-
KAB. PATI	SMK NEGERI 2 PATI		-				
KAB. PATI	SMK NEGERI 3 PATI	-	932,250	-	-	-	-

KABUPATEN/KOTA	SEKOLAH	SALDO AKHIR PERSEDIAAN					
		BAHAN	ALAT KANTOR	OBAT	DISERAHKAN KPD PIHAK KETIGA	BERJAGA-JAGA	PAKAN
KAB. PATI	SMK NEGERI 4 PATI		1,075,000				
KAB. PATI	SMK NEGERI JAWA TENGAH	-	220,000	-	-	-	-
KAB. PATI	SLB NEGERI PATI	-	1,264,000	-	-	-	-
	JUMLAH PER KABUPATEN/KOTA	-	**59,723,700**	**115,000**	-	-	-
KAB. KUDUS	SMAN 1 BAE KUDUS						
KAB. KUDUS	SMAN 1 GEBOG						
KAB. KUDUS	SMAN 1 JEKULO KUDUS						
KAB. KUDUS	SMAN 1 KUDUS						
KAB. KUDUS	SMAN 1 MEJOBO						
KAB. KUDUS	SMAN 2 BAE KUDUS						
KAB. KUDUS	SMAN 2 KUDUS						
KAB. KUDUS	SMKN 1 KUDUS						
KAB. KUDUS	SMKN 2 KUDUS						
KAB. KUDUS	SMKN 3 KUDUS						
KAB. KUDUS	SLB KALIWUNGU						
KAB. KUDUS	SLB NEGERI CENDONO						
KAB. KUDUS	SLB PURWOSARI						
	JUMLAH PER KABUPATEN/KOTA	-	-	-	-	-	-
KAB. JEPARA	SMA NEGERI 1 BANGSRI						
KAB. JEPARA	SMA NEGERI 1 DONOROJO						
KAB. JEPARA	SMA NEGERI 1 JEPARA						
KAB. JEPARA	SMA NEGERI 1 KEMBANG						
KAB. JEPARA	SMA NEGERI 1 MAYONG						
KAB. JEPARA	SMA NEGERI 1 MLONGGO						
KAB. JEPARA	SMA NEGERI 1 NALUMSARI						
KAB. JEPARA	SMA NEGERI 1 PECANGAAN						
KAB. JEPARA	SMA NEGERI 1 TAHUNAN						
KAB. JEPARA	SMA NEGERI 1 WELAHAN						
KAB. JEPARA	SMK NEGERI 1 BANGSRI						
KAB. JEPARA	SMK NEGERI 1 BATEALIT						
KAB. JEPARA	SMK NEGERI 1 JEPARA						
KAB. JEPARA	SMK NEGERI 1 KALINYAMATAN						
KAB. JEPARA	SMK NEGERI 1 KARIMUNJAWA						
KAB. JEPARA	SMK NEGERI 1 KEDUNG						
KAB. JEPARA	SMK NEGERI 1 PAKIS AJI						
KAB. JEPARA	SMK NEGERI 2 JEPARA						
KAB. JEPARA	SMK NEGERI 3 JEPARA						
KAB. JEPARA	SLB NEGERI JEPARA						
	JUMLAH PER KABUPATEN/KOTA	-	-	-	-	-	-
KAB. REMBANG	SMA NEGERI 1 KRAGAN	-	418,000	164,000	-	-	-
KAB. REMBANG	SMA NEGERI 1 LASEM		9,181,500				
KAB. REMBANG	SMA NEGERI 1 PAMOTAN		358,000	230,000			
KAB. REMBANG	SMA NEGERI 1 REMBANG		60,000				
KAB. REMBANG	SMA NEGERI 1 SALE	-	4,264,750	-	-	-	-
KAB. REMBANG	SMA NEGERI 1 SULANG		8,833,500				

KABUPATEN/KOTA	SEKOLAH	SALDO AKHIR PERSEDIAAN					
		BAHAN	ALAT KANTOR	OBAT	DISERAHKAN KPD PIHAK KETIGA	BERJAGA-JAGA	PAKAN
KAB. REMBANG	SMA NEGERI 1 SUMBER		28,163,000				
KAB. REMBANG	SMA NEGERI 2 REMBANG	-	16,229,100	-	-	-	-
KAB. REMBANG	SMA NEGERI 3 REMBANG	-	7,245,250	-	-	-	-
KAB. REMBANG	SMK NEGERI 1 GUNEM		4,546,000				
KAB. REMBANG	SMK NEGERI 1 REMBANG	-	6,424,200	-	-	-	-
KAB. REMBANG	SMK NEGERI 1 SALE		764,500	55,000			
KAB. REMBANG	SMK NEGERI 1 SEDAN	-	-	-	-	-	-
KAB. REMBANG	SMK NEGERI 1 SUMBER		1,606,500				
KAB. REMBANG	SMK NEGERI 2 REMBANG	-	3,258,000	-	-	-	-
KAB. REMBANG	SLB Negeri Lasem		56,500				
KAB. REMBANG	SLB N REMBANG		100,000	9,000	-		
	JUMLAH PER KABUPATEN/KOTA	**-**	**91,508,800**	**458,000**	**-**	**-**	**-**
KAB. BLORA	SMAN 1 BLORA		2,625,000				
KAB. BLORA	SMAN 1 CEPU	-	-	-	-	-	-
KAB. BLORA	SMAN 1 JEPON	-	36,300,598	-	-	-	-
KAB. BLORA	SMAN 1 NGAWEN		6,093,530	16,000			
KAB. BLORA	SMAN 1 RANDUBLATUNG	-	45,671,500				
KAB. BLORA	SMAN 1 TUNJUNGAN		40,997,825	613,000			
KAB. BLORA	SMAN 2 BLORA		1,345,500				
KAB. BLORA	SMAN 2 CEPU		-				
KAB. BLORA	SMKN 1 BLORA		82,899,200				
KAB. BLORA	SMKN 1 CEPU	-	81,332,610	-	-	-	-
KAB. BLORA	SMKN 1 JATI		163,000				
KAB. BLORA	SMKN 2 BLORA		16,978,400				
KAB. BLORA	SMK NEGERI 1 JEPON		66,923,600				
KAB. BLORA	SMK NEGERI 1 KUNDURAN	114,750	3,474,500				
KAB. BLORA	SLB NEGERI JEPON	-	1,385,000	-	-	-	-
	JUMLAH PER KABUPATEN/KOTA	**114,750**	**386,190,263**	**629,000**	**-**	**-**	**-**
KAB. PEKALONGAN	SMA NEGERI 1 BOJONG	185,700	7,873,200	242,500			
KAB. PEKALONGAN	SMA NEGERI 1 DORO		1,071,000				
KAB. PEKALONGAN	SMA NEGERI 1 KAJEN		385,000	120,000			
KAB. PEKALONGAN	SMA NEGERI 1 KESESI						
KAB. PEKALONGAN	SMA NEGERI 1 KEDUNGWUNI		1,288,500				
KAB. PEKALONGAN	SMA NEGERI 1 PANINGGARAN						
KAB. PEKALONGAN	SMA NEGERI 1 PETUNGKRIYONO	78,000	4,888,500				
KAB. PEKALONGAN	SMA NEGERI 1 SRAGI						
KAB. PEKALONGAN	SMA NEGERI 1 TALUN		414,000				
KAB. PEKALONGAN	SMA NEGERI 1 WIRADESA		7,873,200	242,500			
KAB. PEKALONGAN	SMK NEGERI 1 KARANGDADAP		5,081,750				
KAB. PEKALONGAN	SMK NEGERI 1 KEDUNGWUNI		3,453,000				
KAB. PEKALONGAN	SMK NEGERI 1 LEBAKBARANG		4,633,000				
KAB. PEKALONGAN	SMK NEGERI 1 SRAGI						
KAB. PEKALONGAN	SLB NEGERI WIRADESA		2,840,800				
	JUMLAH PER KABUPATEN/KOTA	**263,700**	**39,801,950**	**605,000**	**-**	**-**	**-**
KAB. BATANG	SMA NEGERI 1 BANDAR		3,960,500				

KABUPATEN/KOTA	SEKOLAH	SALDO AKHIR PERSEDIAAN					
		BAHAN	ALAT KANTOR	OBAT	DISERAHKAN KPD PIHAK KETIGA	BERJAGA-JAGA	PAKAN
KAB. BATANG	SMA NEGERI 1 BATANG		25,841,000				
KAB. BATANG	SMA NEGERI 1 BAWANG		2,780,400				
KAB. BATANG	SMA NEGERI 1 GRINGSING		224,100	517,700			
KAB. BATANG	SMA NEGERI 1 SUBAH		5,898,000				
KAB. BATANG	SMA NEGERI 1 WONOTUNGGAL		2,850,500				
KAB. BATANG	SMA NEGERI 2 BATANG		25,297,500				
KAB. BATANG	SMK NEGERI 1 BATANG		8,033,500				
KAB. BATANG	SMK NEGERI 1 BLADO		7,325,500				
KAB. BATANG	SMK NEGERI 1 KANDEMAN		955,000				
KAB. BATANG	SMK NEGERI 1 WARUNGASEM		9,119,000				
KAB. BATANG	SLBN BATANG		632,000				
	JUMLAH PER KABUPATEN/KOTA	**-**	**92,917,000**	**517,700**	**-**	**-**	**-**
KAB. PEMALANG	SMAN 1 BANTAR BOLANG						
KAB. PEMALANG	SMAN 1 BELIK		525,000				
KAB. PEMALANG	SMAN 1 BODEH	-	263,500	17,000			
KAB. PEMALANG	SMAN 1 COMAL		3,076,000				
KAB. PEMALANG	SMAN 1 MOGA	285,000	31,098,575	213,000			
KAB. PEMALANG	SMAN 1 PEMALANG		-	-	-	-	-
KAB. PEMALANG	SMAN 1 PETARUKAN		53,654,963				
KAB. PEMALANG	SMAN 1 RANDUDONGKAL		5,179,625				
KAB. PEMALANG	SMAN 1 ULUJAMI						
KAB. PEMALANG	SMAN 2 PEMALANG	1,414,000					
KAB. PEMALANG	SMAN 3 PEMALANG		3,836,500				
KAB. PEMALANG	SMKN 1 AMPELGADING						
KAB. PEMALANG	SMKN 1 PEMALANG		336,334,950				
KAB. PEMALANG	SMKN 1 RANDUDONGKAL						
KAB. PEMALANG	SMK NEGERI 1 PETARUKAN						
KAB. PEMALANG	SLB NEGERI 1 PEMALANG	-	-				
KAB. PEMALANG	SLB NEGERI 2 PEMALANG		2,477,500				
	JUMLAH PER KABUPATEN/KOTA	**1,699,000**	**436,446,613**	**230,000**	**-**	**-**	**-**
KAB. TEGAL	SMAN 1 BALAPULANG						
KAB. TEGAL	SMAN 1 BOJONG						
KAB. TEGAL	SMAN 1 DUKUHWARU						
KAB. TEGAL	SMAN 1 KRAMAT						
KAB. TEGAL	SMAN 1 MARGASARI						
KAB. TEGAL	SMAN 1 PAGERBARANG						
KAB. TEGAL	SMAN 1 PANGKAH						
KAB. TEGAL	SMAN 1 SLAWI						
KAB. TEGAL	SMAN 1 WARUREJA						
KAB. TEGAL	SMAN 2 SLAWI						
KAB. TEGAL	SMAN 3 SLAWI						
KAB. TEGAL	SMKN 1 ADIWERNA						
KAB. TEGAL	SMKN 1 BUMIJAWA						
KAB. TEGAL	SMKN 1 DUKUHTURI						
KAB. TEGAL	SMKN 1 SLAWI						
KAB. TEGAL	SMKN 1 WARUREJA						

KABUPATEN/KOTA	SEKOLAH	SALDO AKHIR PERSEDIAAN					
		BAHAN	ALAT KANTOR	OBAT	DISERAHKAN KPD PIHAK KETIGA	BERJAGA-JAGA	PAKAN
KAB. TEGAL	SMKN 2 ADIWERNA						
KAB. TEGAL	SMKN 2 SLAWI						
KAB. TEGAL	SLB N SLAWI						
	JUMLAH PER KABUPATEN/KOTA	-	-	-	-	-	-
KAB. BREBES	SMAN 1 BANJARHARJO		2,844,200	168,000			
KAB. BREBES	SMAN 1 BANTARKAWUNG						
KAB. BREBES	SMAN 1 BREBES		2,345,000				
KAB. BREBES	SMAN 1 BULAKAMBA		559,645				
KAB. BREBES	SMAN 1 BUMIAYU		8,236,700				
KAB. BREBES	SMAN 1 JATIBARANG		14,570,000				
KAB. BREBES	SMAN 1 KERSANA		300,000				
KAB. BREBES	SMAN 1 KETANGGUNGAN		65,000				
KAB. BREBES	SMAN 1 LARANGAN		2,650,500				
KAB. BREBES	SMAN 1 LOSARI		575,000				
KAB. BREBES	SMAN 1 PAGUYANGAN		4,608,250				
KAB. BREBES	SMAN 1 SALEM		1,821,250	170,000			
KAB. BREBES	SMAN 1 TANJUNG		8,304,700				
KAB. BREBES	SMAN 1 WANASARI						
KAB. BREBES	SMAN 2 BREBES		301,000				
KAB. BREBES	SMAN 3 BREBES		195,000				
KAB. BREBES	SMA NEGERI 1 SIRAMPOG		5,587,500	426,000			
KAB. BREBES	SMKN 1 BREBES						
KAB. BREBES	SMKN 1 BULAKAMBA						
KAB. BREBES	SMKN 1 KERSANA		1,228,200	65,000			
KAB. BREBES	SMKN 1 TONJONG						
KAB. BREBES	SMK NEGERI 1 SONGGOM						
KAB. BREBES	SMK NEGERI 2 SONGGOM						
KAB. BREBES	SLB NEGERI BREBES		82,000				
	JUMLAH PER KABUPATEN/KOTA	-	**54,273,945**	**829,000**	-	-	-
KAB. BANYUMAS	SMAN 1 AJIBARANG		37,472,500	1,490,500			
KAB. BANYUMAS	SMAN 1 BANYUMAS	-	-	-	-	-	-
KAB. BANYUMAS	SMAN 1 BATURRADEN		18,150,000				
KAB. BANYUMAS	SMAN 1 JATILAWANG	-	10,569,500	-	-	-	-
KAB. BANYUMAS	SMAN 1 PATIKRAJA	-	-	-	-	-	-
KAB. BANYUMAS	SMAN 1 PURWOKERTO	-	8,002,950	-	-	-	-
KAB. BANYUMAS	SMAN 1 RAWALO		2,677,000				
KAB. BANYUMAS	SMAN 1 SOKARAJA		-				
KAB. BANYUMAS	SMAN 1 SUMPIUH		160,000				
KAB. BANYUMAS	SMAN 1 WANGON	-	2,797,200	-	-	-	-
KAB. BANYUMAS	SMAN 2 PURWOKERTO		8,382,000				
KAB. BANYUMAS	SMAN 3 PURWOKERTO	-	3,805,000	-	-	-	-
KAB. BANYUMAS	SMAN 4 PURWOKERTO	-	-	-	-	-	-
KAB. BANYUMAS	SMA NEGERI 5 PURWOKERTO	-	3,456,500	-	-	-	-
KAB. BANYUMAS	SMKN 1 BANYUMAS	-	3,709,500	313,000			
KAB. BANYUMAS	SMKN 1 KALIBAGOR		8,570,500				
KAB. BANYUMAS	SMKN 1 PURWOJATI		5,344,000				

KABUPATEN/KOTA	SEKOLAH	SALDO AKHIR PERSEDIAAN					
		BAHAN	ALAT KANTOR	OBAT	DISERAHKAN KPD PIHAK KETIGA	BERJAGA-JAGA	PAKAN
KAB. BANYUMAS	SMKN 1 PURWOKERTO		759,500				
KAB. BANYUMAS	SMKN 2 BANYUMAS		74,286,500				
KAB. BANYUMAS	SMKN 2 PURWOKERTO	-	-	-	-	-	-
KAB. BANYUMAS	SMKN 3 BANYUMAS		775,000				
KAB. BANYUMAS	SMKN 3 PURWOKERTO		1,609,000				
KAB. BANYUMAS	SMKN KEBASEN	-	-	-	-	-	-
	JUMLAH PER KABUPATEN/KOTA	-	**190,526,650**	**1,803,500**	-	-	-
KAB. CILACAP	SMA NEGERI 1 ADIPALA	-	9,942,580	-	-	-	-
KAB. CILACAP	SMA NEGERI 1 BANTARSARI	22,000	373,000	52,000			
KAB. CILACAP	SMA NEGERI 1 BINANGUN		2,273,450				
KAB. CILACAP	SMA NEGERI 1 CILACAP		29,087,500				
KAB. CILACAP	SMA NEGERI 1 CIPARI		6,985,500				
KAB. CILACAP	SMA NEGERI 1 DAYEUHLUHUR	-	32,517,800	-	-	-	-
KAB. CILACAP	SMA NEGERI 1 JERUKLEGI	-	7,010,900	-	-	-	-
KAB. CILACAP	SMA NEGERI 1 KAMPUNG LAUT	880,000	1,108,000				
KAB. CILACAP	SMA NEGERI 1 KEDUNGREJA	-	3,599,000	388,000			
KAB. CILACAP	SMA NEGERI 1 KROYA		4,592,750	285,500			
KAB. CILACAP	SMA NEGERI 1 MAJENANG		101,509,458				
KAB. CILACAP	SMA NEGERI 1 MAOS		875,500				
KAB. CILACAP	SMA NEGERI 1 PATIMUAN		476,000				
KAB. CILACAP	SMA NEGERI 1 SAMPANG	-	-	-	-	-	-
KAB. CILACAP	SMA NEGERI 1 SIDAREJA	-	-	-	-	-	-
KAB. CILACAP	SMA NEGERI 2 CILACAP		7,384,500				
KAB. CILACAP	SMA NEGERI 2 KROYA		-				
KAB. CILACAP	SMA NEGERI 3 CILACAP	-	39,319,750	-	-	-	-
KAB. CILACAP	SMK NEGERI 1 BINANGUN		48,580,500				
KAB. CILACAP	SMK NEGERI 1 CILACAP	-	-	-	-	-	-
KAB. CILACAP	SMK NEGERI 1 KAWUNGANTEN		157,194,300				
KAB. CILACAP	SMK NEGERI 1 WANAREJA	-	35,979,900	-	-	-	-
KAB. CILACAP	SMK NEGERI 2 CILACAP	-	464,513	-	-	-	-
KAB. CILACAP	SMK NEGERI KARANGPUCUNG		30,476,950				
KAB. CILACAP	SMK NEGERI NUSAWUNGU	-	-	-	-	-	-
KAB. CILACAP	SLB NEGERI CILACAP	-	-	-	-	-	-
KAB. CILACAP	SLB NEGERI KROYA	-	-	-	-	-	-
	JUMLAH PER KABUPATEN/KOTA	**902,000**	**519,751,851**	**725,500**	-	-	-
KAB. PURBALINGGA	SMAN 1 BOBOTSARI		48,425,775				
KAB. PURBALINGGA	SMAN 1 BUKATEJA	4,996,300	33,115,450	4,905,000			
KAB. PURBALINGGA	SMAN 1 KARANGREJA		6,350,000				
KAB. PURBALINGGA	SMAN 1 KEJOBONG	-	25,596,100	3,743,000	-	-	-
KAB. PURBALINGGA	SMAN 1 KEMANGKON	-	10,345,000	-	-	-	-
KAB. PURBALINGGA	SMAN 1 KUTASARI	-	528,000	-	-	-	-
KAB. PURBALINGGA	SMAN 1 PADAMARA	-	-	-	-	-	-
KAB. PURBALINGGA	SMAN 1 PURBALINGGA	-	28,057,500	-	-	-	-
KAB. PURBALINGGA	SMAN 1 REMBANG		12,789,900				
KAB. PURBALINGGA	SMAN 2 PURBALINGGA						
KAB. PURBALINGGA	SMKN 1 BOJONGSARI						

KABUPATEN/KOTA	SEKOLAH	SALDO AKHIR PERSEDIAAN					
		BAHAN	ALAT KANTOR	OBAT	DISERAHKAN KPD PIHAK KETIGA	BERJAGA-JAGA	PAKAN
KAB. PURBALINGGA	SMKN 1 BUKATEJA		46,652,000	1,600,800			
KAB. PURBALINGGA	SMKN 1 KALIGONDANG	-	-	-	-	-	-
KAB. PURBALINGGA	SMKN 1 KEMANGKON		351,000				
KAB. PURBALINGGA	SMKN 1 KUTASARI		7,285,000				
KAB. PURBALINGGA	SMKN 1 PURBALINGGA		80,941,375				
KAB. PURBALINGGA	SMKN 1 REMBANG		4,911,000				
KAB. PURBALINGGA	SMKN 2 PURBALINGGA	-	3,400,000	-	-	-	-
KAB. PURBALINGGA	SMK NEGERI 1 KARANGANYAR		2,245,000				
KAB. PURBALINGGA	SMK NEGERI JATENG DI PURBALINGGA		16,122,500	1,248,000			
KAB. PURBALINGGA	SMKN KECIL KARANGJAMBU		1,018,500	-	-	-	-
KAB. PURBALINGGA	SMKN KECIL KEJOBONG		6,018,500	37,000			
KAB. PURBALINGGA	SLB N PURBALINGGA	-	-	-	-	-	-
	JUMLAH PER KABUPATEN/KOTA	**4,996,300**	**334,152,600**	**11,533,800**	**-**	**-**	**-**
KAB. BANJARNEGARA	SMAN 1 BANJARNEGARA						
KAB. BANJARNEGARA	SMAN 1 BATUR						
KAB. BANJARNEGARA	SMAN 1 KARANGKOBAR						
KAB. BANJARNEGARA	SMAN 1 SIGALUH						
KAB. BANJARNEGARA	SMAN 1 PURWAREJA KLAMPOK						
KAB. BANJARNEGARA	SMAN 1 BAWANG						
KAB. BANJARNEGARA	SMAN 1 PURWANEGARA						
KAB. BANJARNEGARA	SMAN 1 WANADADI						
KAB. BANJARNEGARA	SMKN 1 BAWANG						
KAB. BANJARNEGARA	SMKN 1 MANDIRAJA						
KAB. BANJARNEGARA	SMKN 1 PEJAWARAN						
KAB. BANJARNEGARA	SMKN 1 PUNGGELAN						
KAB. BANJARNEGARA	SMKN 1 WANAYASA						
KAB. BANJARNEGARA	SMKN 2 BAWANG						
KAB. BANJARNEGARA	SMK NEGERI 1 SUSUKAN						
KAB. BANJARNEGARA	SMP-SMK NEGERI SATU ATAP PANDANARUM						
KAB. BANJARNEGARA	SLB NEGERI BANJARNEGARA						
KAB. BANJARNEGARA	SLB NEGERI MANDIRAJA						
	JUMLAH PER KABUPATEN/KOTA	**-**	**-**	**-**	**-**	**-**	**-**
KAB. MAGELANG	SMAN 1 BANDONGAN		56,293,250	41,000			
KAB. MAGELANG	SMAN 1 CANDIMULYO		7,535,500				
KAB. MAGELANG	SMAN 1 DUKUN		7,195,000				
KAB. MAGELANG	SMAN 1 GRABAG		6,017,000				
KAB. MAGELANG	SMAN 1 KOTA MUNGKID		14,128,500				
KAB. MAGELANG	SMAN 1 MERTOYUDAN		90,647,497				
KAB. MAGELANG	SMAN 1 MUNTILAN		11,151,500				
KAB. MAGELANG	SMAN 1 NGLUWAR		206,000				
KAB. MAGELANG	SMAN 1 SALAMAN		40,440,950				
KAB. MAGELANG	SMAN 2 GRABAG		21,704,000	55,000			
KAB. MAGELANG	SMKN 1 NGABLAK		15,151,000				
KAB. MAGELANG	SMKN 1 SALAM		25,935,000				
KAB. MAGELANG	SMKN 1 WINDUSARI		4,194,550				
	JUMLAH PER KABUPATEN/KOTA	**-**	**300,599,747**	**96,000**	**-**	**-**	**-**

KABUPATEN/KOTA	SEKOLAH	SALDO AKHIR PERSEDIAAN					
		BAHAN	ALAT KANTOR	OBAT	DISERAHKAN KPD PIHAK KETIGA	BERJAGA-JAGA	PAKAN
KAB. TEMANGGUNG	SMA NEGERI 1 CANDIROTO	16,330,255	14,755,750				
KAB. TEMANGGUNG	SMA NEGERI 1 PARAKAN		12,643,200	420,500			
KAB. TEMANGGUNG	SMA NEGERI 1 PRINGSURAT		31,425,000				360,000
KAB. TEMANGGUNG	SMA NEGERI 1 TEMANGGUNG		7,166,000				
KAB. TEMANGGUNG	SMA NEGERI 2 TEMANGGUNG		4,045,400				
KAB. TEMANGGUNG	SMA NEGERI 3 TEMANGGUNG						
KAB. TEMANGGUNG	SMK NEGERI 1 TEMANGGUNG		32,964,350				
KAB. TEMANGGUNG	SMK NEGERI 2 TEMANGGUNG		6,737,000				
KAB. TEMANGGUNG	SMK NEGERI BANSARI	-	-	-	-	-	-
KAB. TEMANGGUNG	SMK NEGERI JUMO		5,460,500				
KAB. TEMANGGUNG	SMK NEGERI PRINGSURAT		637,500				
KAB. TEMANGGUNG	SMK NEGERI TEMBARAK	-	-				
KAB. TEMANGGUNG	SLB NEGERI TEMANGGUNG		276,750				
	JUMLAH PER KABUPATEN/KOTA	**16,330,255**	**116,111,450**	**420,500**	-	-	**360,000**
KAB. WONOSOBO	SMAN 1 KALIWIRO	2,446,950	1,021,000	459,300			
KAB. WONOSOBO	SMAN 1 MOJOTENGAH		1,870,500	476,000			
KAB. WONOSOBO	SMAN 1 WADASLINTANG		4,801,000	60,000			
KAB. WONOSOBO	SMAN 1 WATUMALANG		1,547,000				
KAB. WONOSOBO	SMA NEGERI 1 KERTEK						
KAB. WONOSOBO	SMA NEGERI 1 SAPURAN		1,914,200	190,000			
KAB. WONOSOBO	SMA NEGERI 1 SELOMERTO		567,000				
KAB. WONOSOBO	SMA NEGERI 1 WONOSOBO	-	-	-	-	-	
KAB. WONOSOBO	SMA NEGERI 2 WONOSOBO						
KAB. WONOSOBO	SMKN 1 KALIBAWANG		20,605,000				
KAB. WONOSOBO	SMKN 1 KEPIL		2,349,700				
KAB. WONOSOBO	SMKN 1 SAPURAN		12,464,600				
KAB. WONOSOBO	SMKN 1 SUKOHARJO		10,786,000				
KAB. WONOSOBO	SMKN 1 WADASLINTANG		9,262,000				
-	SMK NEGERI 1 KALIKAJAR		652,500	116,600			
KAB. WONOSOBO	SMK NEGERI 1 WONOSOBO		64,765,825				
KAB. WONOSOBO	SMK NEGERI 2 WONOSOBO		23,587,500				
	JUMLAH PER KABUPATEN/KOTA	**2,446,950**	**156,193,825**	**1,301,900**	-	-	-
KAB. PURWOREJO	SMAN 10 PURWOREJO		-				
KAB. PURWOREJO	SMAN 11 PURWOREJO		22,426,300				
KAB. PURWOREJO	SMAN 1 PURWOREJO		46,090,600				
KAB. PURWOREJO	SMAN 2 PURWOREJO		2,648,500				
KAB. PURWOREJO	SMAN 3 PURWOREJO		9,153,100				
KAB. PURWOREJO	SMAN 4 PURWOREJO	-	-	-	-	-	-
KAB. PURWOREJO	SMAN 5 PURWOREJO		4,848,000				
KAB. PURWOREJO	SMAN 6 PURWOREJO						
KAB. PURWOREJO	SMAN 7 PURWOREJO		31,350,000				
KAB. PURWOREJO	SMAN 8 PURWOREJO		5,932,350				
KAB. PURWOREJO	SMAN 9 PURWOREJO		600,000				
KAB. PURWOREJO	SMKN 1 PURWOREJO		12,134,075				
KAB. PURWOREJO	SMKN 2 PURWOREJO		8,269,000				

KABUPATEN/KOTA	SEKOLAH	SALDO AKHIR PERSEDIAAN					
		BAHAN	ALAT KANTOR	OBAT	DISERAHKAN KPD PIHAK KETIGA	BERJAGA-JAGA	PAKAN
KAB. PURWOREJO	SMKN 3 PURWOREJO						
KAB. PURWOREJO	SMKN 4 PURWOREJO	-	-	-	-	-	-
KAB. PURWOREJO	SMKN 6 PURWOREJO	25,141,950					
KAB. PURWOREJO	SMKN 7 PURWOREJO		246,000				
KAB. PURWOREJO	SMKN 8 PURWOREJO		2,855,000				
KAB. PURWOREJO	SLB NEGERI PURWOREJO	750,000	300,300				
	JUMLAH PER KABUPATEN/KOTA	**25,891,950**	**146,853,225**	-	-	-	-
KAB. KEBUMEN	SMAN 1 AYAH						
KAB. KEBUMEN	SMAN 1 BULUSPESANTREN		162,800				
KAB. KEBUMEN	SMAN 1 GOMBONG		9,262,500				
KAB. KEBUMEN	SMAN 1 KARANGANYAR		27,569,011				
KAB. KEBUMEN	SMAN 1 KARANGSAMBUNG		10,604,000				
KAB. KEBUMEN	SMAN 1 KEBUMEN	-	-	-	-	-	-
KAB. KEBUMEN	SMAN 1 KLIRONG						
KAB. KEBUMEN	SMAN 1 KUTOWINANGUN	-	-	-	-	-	-
KAB. KEBUMEN	SMAN 1 MIRIT		472,000				
KAB. KEBUMEN	SMAN 1 PEJAGOAN	-	11,500	46,500			
KAB. KEBUMEN	SMAN 1 PETANAHAN		6,113,000				
KAB. KEBUMEN	SMAN 1 PREMBUN		20,241,300				
KAB. KEBUMEN	SMAN 1 ROWOKELE		21,107,500				
KAB. KEBUMEN	SMAN 2 KEBUMEN		2,898,400				
KAB. KEBUMEN	SMKN 1 AMBAL		-				
KAB. KEBUMEN	SMKN 1 GOMBONG	6,014,000	28,282,000				
KAB. KEBUMEN	SMKN 1 KARANGANYAR		6,145,160				
KAB. KEBUMEN	SMKN 1 KARANGGAYAM		2,545,111				
KAB. KEBUMEN	SMKN 1 KEBUMEN		16,352,000				
KAB. KEBUMEN	SMKN 1 PURING		1,251,500				
KAB. KEBUMEN	SMKN 2 KEBUMEN		467,000.00				
KAB. KEBUMEN	SMK NEGERI 1 ALIAN				692,000		
KAB. KEBUMEN	SLB NEGERI TAMANWINANGUN KEBUMEN		6,010,000	300,000			
KAB. KEBUMEN	SPKH NEGERI KARANGANYAR	-	875,000	-	-	-	-
	JUMLAH PER KABUPATEN/KOTA	**6,014,000**	**160,369,782**	**346,500**	**692,000**	-	-
KAB. KLATEN	SMAN 1 BAYAT		26,593,300				
KAB. KLATEN	SMAN 1 CAWAS		12,111,100				
KAB. KLATEN	SMAN 1 CEPER		47,307,400				
KAB. KLATEN	SMAN 1 JATINOM		3,750,000				
KAB. KLATEN	SMAN 1 JOGONALAN		7,781,500				
KAB. KLATEN	SMAN 1 KARANGANOM		4,428,000				
KAB. KLATEN	SMAN 1 KARANGDOWO		6,934,500				
KAB. KLATEN	SMAN 1 KARANGNONGKO						
KAB. KLATEN	SMAN 1 KLATEN						
KAB. KLATEN	SMAN 1 POLAN HARJO		1,005,250				
KAB. KLATEN	SMAN 1 PRAMBANAN		7,596,530				
KAB. KLATEN	SMAN 1 WEDI		7,444,000				
KAB. KLATEN	SMAN 1 WONOSARI		37,206,750				
KAB. KLATEN	SMAN 2 KLATEN						

KABUPATEN/KOTA	SEKOLAH	SALDO AKHIR PERSEDIAAN					
		BAHAN	ALAT KANTOR	OBAT	DISERAHKAN KPD PIHAK KETIGA	BERJAGA-JAGA	PAKAN
KAB. KLATEN	SMAN 3 KLATEN		11,477,900				
KAB. KLATEN	SMKN 1 GANTIWARNO		37,531,300				
KAB. KLATEN	SMKN 1 JOGONALAN						
KAB. KLATEN	SMKN 1 JUWIRING						
KAB. KLATEN	SMKN 1 KLATEN						
KAB. KLATEN	SMKN 1 PEDAN						
KAB. KLATEN	SMKN 1 ROTA BAYAT						
KAB. KLATEN	SMKN 1 TRUCUK KLATEN						
KAB. KLATEN	SMKN 1TULUNG						
KAB. KLATEN	SMKN 2 KLATEN						
KAB. KLATEN	SMKN 3 KLATEN						
KAB. KLATEN	SMKN 4 KLATEN						
	JUMLAH PER KABUPATEN/KOTA	**-**	**211,167,530**	**-**	**-**	**-**	**-**
KAB. BOYOLALI	SMAN 1 AMPEL		3,069,025	20,000			
KAB. BOYOLALI	SMAN 1 ANDONG						
KAB. BOYOLALI	SMAN 1 BANYUDONO		14,315,350				
KAB. BOYOLALI	SMAN 1 BOYOLALI		111,804,606	18,301,750			
KAB. BOYOLALI	SMAN 1 CEPOGO						
KAB. BOYOLALI	SMAN 1 KARANGGEDE	-	13,914,505				
KAB. BOYOLALI	SMAN 1 KEMUSU		3,910,800				
KAB. BOYOLALI	SMAN 1 KLEGO		884,500				
KAB. BOYOLALI	SMAN 1 NGEMPLAK		1,033,500				
KAB. BOYOLALI	SMAN 1 NOGOSARI		357,600				
KAB. BOYOLALI	SMAN 1 SIMO		4,688,000				
KAB. BOYOLALI	SMAN 1 TERAS						
KAB. BOYOLALI	SMAN 1 WONOSEGORO		3,355,000				
KAB. BOYOLALI	SMAN 2 BOYOLALI	595,000	2,676,000				
KAB. BOYOLALI	SMAN 3 BOYOLALI						
KAB. BOYOLALI	SMKN 1 BANYUDONO		6,478,250				
KAB. BOYOLALI	SMKN 1 BOYOLALI		24,894,094				
KAB. BOYOLALI	SMKN 1 JUWANGI		26,040,000				
KAB. BOYOLALI	SMKN 1 KEMUSU	50,000	61,814,000	378,500			
KAB. BOYOLALI	SMKN 1 KLEGO		10,720,000				
KAB. BOYOLALI	SMKN 1 MOJOSONGO		44,904,000				
KAB. BOYOLALI	SMKN 1 SELO		7,911,300				
KAB. BOYOLALI	SMK N 1 MUSUK		22,043,348				
KAB. BOYOLALI	SMKN 1 SAWIT						
KAB. BOYOLALI	SMKN 1 WONOSEGORO		39,419,000	131,000			
KAB. BOYOLALI	SMK NEGERI 1 NOGOSARI		728,150				
KAB. BOYOLALI	SMK NEGERI 1 SAMBI		13,194,100				
KAB. BOYOLALI	SLB N BOYOLALI		82,000				
	JUMLAH PER KABUPATEN/KOTA	**645,000**	**418,237,128**	**18,831,250**	**-**	**-**	**-**
KAB. SRAGEN	SMAN 1 GEMOLONG		1,585,000				
KAB. SRAGEN	SMAN 1 GONDANG						
KAB. SRAGEN	SMAN 1 PLUPUH						
KAB. SRAGEN	SMAN 1 SAMBUNGMACAN		982,500				

KABUPATEN/KOTA	SEKOLAH	SALDO AKHIR PERSEDIAAN					
		BAHAN	ALAT KANTOR	OBAT	DISERAHKAN KPD PIHAK KETIGA	BERJAGA-JAGA	PAKAN
KAB. SRAGEN	SMAN 1 SRAGEN		161,500	133,000			
KAB. SRAGEN	SMAN 1 SUKODONO		5,975,500				
KAB. SRAGEN	SMAN 1 SUMBERLAWANG		990,000				
KAB. SRAGEN	SMAN 1 TANGEN		454,600	54,000			
KAB. SRAGEN	SMAN 2 SRAGEN	10,988,922	10,377,000	150,000			
KAB. SRAGEN	SMAN 3 SRAGEN		10,852,000				
KAB. SRAGEN	SMKN 1 GESI	1,646,500	1,000				
KAB. SRAGEN	SMKN 1 GONDANG		2,704,000				
KAB. SRAGEN	SMKN 1 JENAR						
KAB. SRAGEN	SMKN 1 KALIJAMBE						
KAB. SRAGEN	SMKN 1 KEDAWUNG						
KAB. SRAGEN	SMKN 1 MIRI		9,047,550				
KAB. SRAGEN	SMKN 1 MONDOKAN		405,500				
KAB. SRAGEN	SMKN 1 PLUPUH		19,338,000				
KAB. SRAGEN	SMKN 1 SAMBIREJO		5,708,500				
KAB. SRAGEN	SMKN 1 SRAGEN		9,345,000				
KAB. SRAGEN	SMKN 2 SRAGEN		26,610,200				
KAB. SRAGEN	SLB N SRAGEN						
	JUMLAH PER KABUPATEN/KOTA	**12,635,422**	**104,537,850**	**337,000**	-	-	-
KAB. SUKOHARJO	SMAN 1 BULU		871,000				
KAB. SUKOHARJO	SMAN 1 KARTASURA						
KAB. SUKOHARJO	SMAN 1 MOJOLABAN		5,973,500				
KAB. SUKOHARJO	SMAN 1 NGUTER						
KAB. SUKOHARJO	SMAN 1 POLOKARTO		10,245,450				
KAB. SUKOHARJO	SMAN 1 SUKOHARJO						
KAB. SUKOHARJO	SMAN 1 TAWANGSARI		4,955,660				
KAB. SUKOHARJO	SMAN 1 WERU	1,730,900	8,503,000				
KAB. SUKOHARJO	SMAN 2 SUKOHARJO		8,147,000				
KAB. SUKOHARJO	SMAN 3 SUKOHARJO		3,492,900				
KAB. SUKOHARJO	SMKN 1 SUKOHARJO						
KAB. SUKOHARJO	SMKN 2 SUKOHARJO						
KAB. SUKOHARJO	SMKN 3 SUKOHARJO						
KAB. SUKOHARJO	SMKN 4 SUKOHARJO						
KAB. SUKOHARJO	SMKN 5 SUKOHARJO						
KAB. SUKOHARJO	SMKN 6 SUKOHARJO		23,636,650				
KAB. SUKOHARJO	SLB NEGERI SUKOHARJO	150,000	756,000				
	JUMLAH PER KABUPATEN/KOTA	**1,880,900**	**66,581,160**	-	-	-	-
KAB. KARANGANYAR	SMAN 1 KARANGANYAR		31,894,450				
KAB. KARANGANYAR	SMAN 2 KARANGANYAR						
KAB. KARANGANYAR	SMAN COLOMADU		85,681,200				
KAB. KARANGANYAR	SMAN GONDANGREJO						
KAB. KARANGANYAR	SMAN JUMAPOLO						
KAB. KARANGANYAR	SMAN KARANGPANDAN						
KAB. KARANGANYAR	SMAN KEBAKKRAMAT	263,500	58,980,900				
KAB. KARANGANYAR	SMAN KERJO						
KAB. KARANGANYAR	SMAN MOJOGEDANG		10,076,500				

KABUPATEN/KOTA	SEKOLAH	SALDO AKHIR PERSEDIAAN					
		BAHAN	ALAT KANTOR	OBAT	DISERAHKAN KPD PIHAK KETIGA	BERJAGA-JAGA	PAKAN
KAB. KARANGANYAR	SMKN 1 KARANGANYAR		71,763,890				
KAB. KARANGANYAR	SMKN 2 KARANGANYAR		52,629,090				
KAB. KARANGANYAR	SMK NEGERI MATESIH		8,257,500				
KAB. KARANGANYAR	SMK NEGERI NGARGOYOSO		6,101,500				
KAB. KARANGANYAR	SMKN JATIPURO		20,016,000				
KAB. KARANGANYAR	SMKN JENAWI						
KAB. KARANGANYAR	SMKN JUMANTONO		6,277,500				
KAB. KARANGANYAR	SLB NEGERI COLOMADU		111,900				
KAB. KARANGANYAR	SLB N KARANGANYAR		954,900				
	JUMLAH PER KABUPATEN/KOTA	**263,500**	**352,745,330**	-	-	-	-
KAB. WONOGIRI	SMAN 1 BATURETNO		3,522,500				
KAB. WONOGIRI	SMAN 1 GIRIMARTO		8,752,000				
KAB. WONOGIRI	SMAN 1 JATISRONO						
KAB. WONOGIRI	SMAN 1 MANYARAN		13,584,150				
KAB. WONOGIRI	SMAN 1 NGUNTORONADI		916,000				
KAB. WONOGIRI	SMAN 1 PRACIMANTORO		230,000				
KAB. WONOGIRI	SMAN 1 PURWANTORO		24,581,500				
KAB. WONOGIRI	SMAN 1 SIDOHARJO						
KAB. WONOGIRI	SMAN 1 SLOGOHIMO		33,886,500				
KAB. WONOGIRI	SMAN 1 WONOGIRI						
KAB. WONOGIRI	SMAN 1 WURYANTORO		117,175,550				
KAB. WONOGIRI	SMAN 2 WONOGIRI		760,900				
KAB. WONOGIRI	SMAN 3 WONOGIRI		71,665,100				
KAB. WONOGIRI	SMKN 1 BULUKERTO		20,750,096				
KAB. WONOGIRI	SMKN 1 GIRITONTRO	53,248,400	61,829,309				
KAB. WONOGIRI	SMKN 1 JATIROTO		26,857,444	1,653,000			
KAB. WONOGIRI	SMKN 1 KISMANTORO						
KAB. WONOGIRI	SMKN 1 PRACIMANTORO	5,244,000	24,193,550	1,709,500			
KAB. WONOGIRI	SMK N 1 PUHPELEM		5,866,000				
KAB. WONOGIRI	SMKN 1 WONOGIRI		61,209,650				
KAB. WONOGIRI	SMKN 2 WONOGIRI		37,038,450				
KAB. WONOGIRI	SLB NEGERI PURWANTORO		232,800				
KAB. WONOGIRI	SLB NEGERI WONOGIRI						
	JUMLAH PER KABUPATEN/KOTA	**58,492,400**	**513,051,499**	**3,362,500**	-	-	-
KOTA SEMARANG	SMA NEGERI 01		67,003,500				
KOTA SEMARANG	SMA NEGERI 02		21,278,600				
KOTA SEMARANG	SMA NEGERI 03		15,696,750				
KOTA SEMARANG	SMA NEGERI 04		20,296,584				
KOTA SEMARANG	SMA NEGERI 05		44,494,736				
KOTA SEMARANG	SMA NEGERI 06		197,468,450	369,800			
KOTA SEMARANG	SMA NEGERI 07		36,052,750				
KOTA SEMARANG	SMA NEGERI 08		155,048,900				
KOTA SEMARANG	SMA NEGERI 09		178,181,738	625,000			
KOTA SEMARANG	SMA NEGERI 10	497,481	65,917,500				
KOTA SEMARANG	SMA NEGERI 11		4,168,900				
KOTA SEMARANG	SMA NEGERI 12		7,652,750				

KABUPATEN/KOTA	SEKOLAH	SALDO AKHIR PERSEDIAAN					
		BAHAN	ALAT KANTOR	OBAT	DISERAHKAN KPD PIHAK KETIGA	BERJAGA-JAGA	PAKAN
KOTA SEMARANG	SMA NEGERI 13		10,690,150				
KOTA SEMARANG	SMA NEGERI 14		13,522,850				
KOTA SEMARANG	SMA NEGERI 15		5,583,000				
KOTA SEMARANG	SMA NEGERI 16		19,375,498.00				
KOTA SEMARANG	SMK NEGERI 01		1,015,200				
KOTA SEMARANG	SMK NEGERI 02		36,386,650				
KOTA SEMARANG	SMK NEGERI 03		33,158,790				
KOTA SEMARANG	SMK NEGERI 04						
KOTA SEMARANG	SMK NEGERI 05						
KOTA SEMARANG	SMK NEGERI 06		20,986,500				
KOTA SEMARANG	SMK NEGERI 08		7,779,250				
KOTA SEMARANG	SMK NEGERI 09						
KOTA SEMARANG	SMK NEGERI 10						
KOTA SEMARANG	SMK NEGERI 11		19,985,000				
KOTA SEMARANG	SMK NEGERI 7 SEMARANG		33,158,790				
KOTA SEMARANG	SMK NEGERI JAWA TENGAH						
KOTA SEMARANG	SLB Negeri Semarang						
KOTA SEMARANG	DINAS						
	JUMLAH PER KABUPATEN/KOTA	**497,481**	**1,014,902,836**	**994,800**	**-**	**-**	**-**
KOTA PEKALONGAN	SMA Negeri 1 Pekalongan		715,000	150,000			
KOTA PEKALONGAN	SMA Negeri 2 Pekalongan						
KOTA PEKALONGAN	SMA Negeri 3 Pekalongan						
KOTA PEKALONGAN	SMA Negeri 4 Pekalongan		60,000				
KOTA PEKALONGAN	SMK Negeri 1 Pekalongan	-	-	-			
KOTA PEKALONGAN	SMK Negeri 2 Pekalongan	-	32,654,900	-			
KOTA PEKALONGAN	SMK Negeri 3 Pekalongan						
KOTA PEKALONGAN	SMK Negeri 4 Pekalongan		8,440,500				
KOTA PEKALONGAN	SLB Negeri Kota Pekalongan		145,000				
	JUMLAH PER KABUPATEN/KOTA	**-**	**42,015,400**	**150,000**	**-**	**-**	**-**
KOTA SURAKARTA	SMAN 1 SURAKARTA		9,968,500				
KOTA SURAKARTA	SMAN 2 SURAKARTA		14,109,000				
KOTA SURAKARTA	SMAN 3 SURAKARTA		-				
KOTA SURAKARTA	SMAN 4 SURAKARTA		28,722,750				
KOTA SURAKARTA	SMAN 5 SURAKARTA		17,006,000	5,217,500			
KOTA SURAKARTA	SMAN 6 SURAKARTA		30,608,600				
KOTA SURAKARTA	SMAN 7 SURAKARTA		23,486,000				
KOTA SURAKARTA	SMAN 8 SURAKARTA		37,928,300				
KOTA SURAKARTA	SMKN 1 SURAKARTA						
KOTA SURAKARTA	SMKN 2 SURAKARTA		-				
KOTA SURAKARTA	SMKN 3 SURAKARTA		22,386,450				
KOTA SURAKARTA	SMKN 4 SURAKARTA		56,522,650				
KOTA SURAKARTA	SMKN 5 SURAKARTA		68,218,900				
KOTA SURAKARTA	SMKN 6 SURAKARTA		327,224,831				
KOTA SURAKARTA	SMKN 7 SURAKARTA		227,719,335				
KOTA SURAKARTA	SMKN 8 SURAKARTA						
KOTA SURAKARTA	SMKN 9 SURAKARTA		-				

KABUPATEN/KOTA	SEKOLAH	SALDO AKHIR PERSEDIAAN					
		BAHAN	ALAT KANTOR	OBAT	DISERAHKAN KPD PIHAK KETIGA	BERJAGA-JAGA	PAKAN
KOTA SURAKARTA	SLB NEGERI SURAKARTA		4,259,100				
	JUMLAH PER KABUPATEN/KOTA	-	**868,160,416**	**5,217,500**	-	-	-
KAB. SALATIGA	SMAN 1 SALATIGA		1,285,200				
KAB. SALATIGA	SMAN 2 SALATIGA		-				
KAB. SALATIGA	SMAN 3 SALATIGA		-				
KAB. SALATIGA	SMKN 1 SALATIGA		-				
KAB. SALATIGA	SMKN 2 SALATIGA						
KAB. SALATIGA	SMKN 3 SALATIGA						
KAB. SALATIGA	SLB Negeri Salatiga		335,000				
	JUMLAH PER KABUPATEN/KOTA	-	**1,620,200**	-	-	-	-
KOTA TEGAL	SMAN 1 TEGAL						
KOTA TEGAL	SMAN 2 TEGAL						
KOTA TEGAL	SMAN 3 TEGAL						
KOTA TEGAL	SMAN 4 TEGAL						
KOTA TEGAL	SMAN 5 TEGAL						
KOTA TEGAL	SMKN 1 TEGAL						
KOTA TEGAL	SMKN 2 TEGAL						
KOTA TEGAL	SMKN 3 TEGAL						
KOTA TEGAL	SLB NEGERI KOTA TEGAL						
	JUMLAH PER KABUPATEN/KOTA	-	-	-	-	-	-
KOTA MAGELANG	SMAN 1 MAGELANG		13,932,950				
KOTA MAGELANG	SMAN 2 MAGELANG						
KOTA MAGELANG	SMAN 3 MAGELANG		925,000				
KOTA MAGELANG	SMAN 4 MAGELANG		4,031,000	450,400			
KOTA MAGELANG	SMAN 5 MAGELANG		11,721,370				
KOTA MAGELANG	SMKN 1 MAGELANG		10,511,300				
KOTA MAGELANG	SMKN 2 MAGELANG		12,856,193				
KOTA MAGELANG	SMKN 3 MAGELANG	-	-	-	-	-	-
KOTA MAGELANG	SLBN KOTA MAGELANG		428,500				
	JUMLAH PER KABUPATEN/KOTA	-	**54,406,313**	**450,400**	-	-	-
	TOTAL SALDO AKHIR PERSEDIAAN	**354,792,258**	**6,561,381,990**	**37,074,000**	**692,000**	-	**360,000**