LAPORAN

KEUANGAN PEMERINTAH DAERAH PROVINSI JAWA TENGAH

TAHUN ANGGARAN 2023

PEMERINTAH PROVINSI JAWA TENGAH

TAHUN 2024

GUBERNUR JAWA TENGAH

Semarang, Mei 2024

Nomor : 900 / 0003698

Lampiran :

Perihal : Surat Representasi Manajemen

Kepada

Yth. Kepala Perwakilan BPK RI
Perwakilan Provinsi Jawa Tengah
di-
SEMARANG

Kami memberikan surat representasi ini sehubungan dengan pemeriksaan Badan Pemeriksa Keuangan Republik Indonesia (BPK-RI) atas Laporan Keuangan Pemerintah Provinsi Jawa Tengah Tahun Anggaran 2023, yang terdiri dari Laporan Realisasi Anggaran untuk tahun yang berakhir tanggal 31 Desember 2023 dan 2022, Laporan Perubahan Saldo Anggaran Lebih per 31 Desember 2023 dan 2022, Neraca per 31 Desember 2023 dan 2022, Laporan Operasional untuk tahun yang berakhir sampai dengan 31 Desember 2023 dan 2022, Laporan Arus Kas untuk tahun yang berakhir sampai dengan 31 Desember 2023 dan 2022, Laporan Perubahan Ekuitas untuk tahun yang berakhir sampai dengan 31 Desember 2023 dan 2022, dan Catatan atas Laporan Keuangan. Kami menegaskan bahwa kami bertanggungjawab atas penyusunan dan penyajian laporan keuangan tersebut sesuai dengan Standar Akuntansi Pemerintahan (SAP).

Representasi surat ini diberikan terbatas pada hal-hal yang material. Sesuatu dipandang material, tanpa melihat besarnya, namun juga menyangkut salah saji informasi akuntansi yang mempengaruhi pertimbangan wajar pengguna laporan keuangan, yang mengandalkan kepercayaan pada informasi laporan keuangan dimaksud.

Kami menegaskan bahwa berdasarkan keyakinan dan pengetahuan kami yang terbaik, representasi berikut ini telah kami buat kepada Tim BPK RI selama pemeriksaan :

1. Laporan keuangan yang disebut di atas telah kami sajikan sesuai dengan SAP.
2. Kami telah menyediakan semua data material dan informasi yang diperlukan kepada Tim BPK-RI.
3. Semua transaksi yang material sudah dicatat dan dilaporkan dalam laporan keuangan.
4. Semua rekening atas nama pejabat terkait dengan jabatannya dalam pemerintahan sudah dicatat atau diungkapkan dalam laporan keuangan.
5. Pemerintah Provinsi Jawa Tengah memiliki hak penuh atas aset yang dimiliki, dan tidak terdapat gadai atau penjaminan atas aset tersebut.
6. Sampai dengan saat ini kami tidak mengetahui adanya tindakan pelanggaran terhadap hukum dan peraturan yang dampaknya perlu diungkapkan dalam laporan keuangan.
7. Semua kewajiban material sudah dicatat atau diungkapkan dalam laporan keuangan.

8. Tidak terdapat tagihan yang belum dinyatakan dan harus dinyatakan tetapi belum diungkapkan.
9. Pemerintah Provinsi Jawa Tengah telah mematuhi semua aspek perjanjian kontrak yang akan mempunyai dampak material terhadap laporan keuangan jika terjadi pelanggaran.
10. Tidak terdapat peristiwa atau transaksi material yang terjadi setelah tanggal 31 Desember 2023 yang belum dicatat dan diungkapkan dalam catatan laporan keuangan.
11. Tidak terdapat kecurangan material (kesalahan disengaja, penghilangan jumlah atau pengungkapan dalam laporan keuangan dan penyalahgunaan aset yang dapat berdampak material terhadap laporan keuangan) dan kecurangan lain yang melibatkan pimpinan atau pegawai yang memiliki peran penting dalam pengendalian intern.
12. Kami bertanggung jawab untuk menyelenggarakan dan memelihara sistem pengendalian intern.
13. Kami telah menilai efektifitas sistem pengendalian intern dalam hal :
    a. Keandalan pelaporan keuangan: transaksi-transaksi telah dicatat, diproses, dan diringkas secara memadai untuk memungkinkan penyusunan laporan keuangan sesuai dengan prinsip akuntansi yang berlaku umum, dan aset telah dilindungi dari kehilangan yang disebabkan oleh pengambilalihan, penggunaan atau pelepasan hak yang tidak sah.
    b. Ketaatan pada peraturan yang berlaku: transaksi-transaksi dilaksanakan sesuai dengan peraturan perundangan yang berdampak langsung dan material terhadap laporan keuangan.
14. Kami telah menyampaikan semua kelemahan signifikan yang ada pada perancangan dan pelaksanaan pengendalian intern yang dapat berdampak negatif terhadap kemampuan Pemerintah Provinsi Jawa Tengah dalam mencapai tujuan pengendalian intern dan mengindikasikan kelemahan-kelemahan yang material.
15. Kami bertanggungjawab atas penyelenggaraan sistem pengelolaan keuangan sesuai dengan ketentuan perundang-undangan tentang keuangan negara dan SAP.
16. Kami telah mengidentifikasi dan mengungkapkan semua peraturan dan undang-undang yang berdampak langsung dan material terhadap penentuan jumlah dalam laporan keuangan.
17. Kami telah menyampaikan semua kejadian ketidakpatuhan terhadap peraturan dan perundang-undangan yang berlaku.

Demikian surat representasi ini dibuat sebagai penjelasan atas hasil pemeriksaan BPK-RI atas Laporan Keuangan Pemerintah Provinsi Jawa Tengah Tahun Anggaran 2023.

Pj. GUBERNUR JAWA TENGAH,

GUBERNUR JAWA TENGAH

BUDIHANA SUDJANA, MM

GUBERNUR JAWA TENGAH

PERNYATAAN TANGGUNG JAWAB

Laporan Keuangan Pemerintah Daerah Provinsi Jawa Tengah yang terdiri dari: (a) Laporan Realisasi Anggaran; (b) Laporan Perubahan Saldo Anggaran Lebih; (c) Neraca; (d) Laporan Operasional; (e) Laporan Arus Kas; (f) Laporan Perubahan Ekuitas dan (g) Catatan Atas Laporan Keuangan Tahun Anggaran 2023 sebagaimana terlampir adalah tanggung jawab kami.

Laporan Keuangan tersebut telah disusun berdasarkan sistem pengendalian intern yang memadai, dan isinya telah menyajikan informasi pelaksanaan anggaran, arus kas, posisi keuangan dan catatan atas laporan keuangan secara layak sesuai dengan standar akuntansi pemerintahan.

Semarang, 17 Mei 2024

Pj. GUBERNUR JAWA TENGAH,

GUBERNUR JAWA TENGAH

Dr. NANA SUDJANA, MM

BADAN PEMERIKSA KEUANGAN
REPUBLIK INDONESIA

LAPORAN HASIL PEMERIKSAAN ATAS LAPORAN KEUANGAN

Laporan atas Laporan Keuangan

Berdasarkan Undang-Undang Nomor 15 Tahun 2004 tentang Pemeriksaan Pengelolaan dan Tanggung Jawab Keuangan Negara dan Undang-Undang Nomor 15 Tahun 2006 tentang Badan Pemeriksa Keuangan (BPK), BPK telah memeriksa Laporan Keuangan Pemerintah Provinsi Jawa Tengah, yang terdiri dari Neraca per 31 Desember 2023, Laporan Realisasi Anggaran, Laporan Perubahan Saldo Anggaran Lebih, Laporan Operasional, Laporan Arus Kas dan Laporan Perubahan Ekuitas untuk tahun yang berakhir pada tanggal tersebut serta Catatan atas Laporan Keuangan.

Tanggung Jawab Pemerintah atas Laporan Keuangan

Pemerintah Provinsi Jawa Tengah bertanggung jawab atas penyusunan dan penyajian wajar laporan keuangan sesuai dengan Standar Akuntasi Pemerintahan dan pengendalian intern yang memadai untuk menyusun laporan keuangan yang bebas dari salah saji material, baik yang disebabkan oleh kecurangan maupun kesalahan.

Tanggung Jawab BPK

Tanggung jawab BPK adalah untuk menyatakan suatu opini atas Laporan Keuangan berdasarkan pemeriksaan BPK. BPK melaksanakan pemeriksaan berdasarkan Standar Pemeriksaan Keuangan Negara. Standar tersebut mengharuskan BPK mematuhi kode etik BPK, serta merencanakan dan melaksanakan pemeriksaan untuk memperoleh keyakinan yang memadai apakah laporan keuangan tersebut bebas dari kesalahan penyajian material.

Suatu pemeriksaan meliputi pengujian bukti-bukti yang mendukung angka-angka dan pengungkapan dalam laporan keuangan. Prosedur yang dipilih mendasarkan pada pertimbangan profesional pemeriksa, termasuk penilaian risiko kesalahan penyajian yang material dalam laporan keuangan, baik yang disebabkan oleh kecurangan maupun kesalahan. Dalam melakukan penilaian risiko, Pemeriksa mempertimbangkan pengendalian intern yang relevan dengan penyusunan dan penyajian wajar laporan keuangan Pemerintah Provinsi Jawa Tengah untuk merancang prosedur pemeriksaan yang tepat sesuai dengan kondisi yang ada, tetapi bukan untuk tujuan menyatakan opini atas efektivitas pengendalian intern Pemerintah Provinsi Jawa Tengah. Pemeriksaan yang dilakukan BPK juga mencakup evaluasi atas ketepatan kebijakan akuntansi yang digunakan dan kewajaran estimasi akuntansi yang dibuat oleh Pemerintah Provinsi Jawa Tengah, serta evaluasi atas penyajian laporan keuangan secara keseluruhan.

BPK yakin bahwa bukti pemeriksaan yang telah diperoleh adalah cukup dan tepat, sebagai dasar untuk menyatakan opini BPK.

Opini

Menurut opini BPK, laporan keuangan yang disebut di atas, menyajikan secara wajar, dalam semua hal yang material, posisi keuangan Pemerintah Provinsi Jawa Tengah tanggal 31 Desember 2023, dan realisasi anggaran, perubahan saldo anggaran lebih, operasional, arus kas, serta perubahan ekuitas untuk tahun yang berakhir pada tanggal tersebut, sesuai dengan Standar Akuntansi Pemerintahan.

Laporan atas SPI dan Kepatuhan

Untuk memperoleh keyakinan yang memadai atas kewajaran laporan keuangan tersebut, BPK juga melakukan pemeriksaan terhadap sistem pengendalian intern dan kepatuhan terhadap ketentuan peraturan perundang-undangan. Laporan Hasil Pemeriksaan atas Sistem Pengendalian Intern dan Kepatuhan terhadap Ketentuan Peraturan Perundang-undangan disajikan dalam Laporan Nomor 59B/LHP/XVIII.SMG/05/2024 tanggal 17 Mei 2024 yang merupakan bagian tidak terpisahkan dari laporan ini.

Semarang, 17 Mei 2024
BADAN PEMERIKSA KEUANGAN
PERWAKILAN PROVINSI JAWA TENGAH
Penanggung Jawab Pemeriksaan,

Hari Wiwoho S.E., M.M., Ak., CA., CSFA
Register Negara Akuntan Nomor 9796

PEMERINTAH PROVINSI JAWA TENGAH
LAPORAN REALISASI ANGGARAN PENDAPATAN DAN BELANJA DAERAH

Untuk Tahun yang Berakhir Sampai Dengan 31 Desember 2023 dan 2022

NO	URAIAN	REF	ANGGARAN Tahun 2023	REALISASI Tahun 2023	%	REALISASI Tahun 2022
1	2	3	4	5	6	7
1	PENDAPATAN DAERAH	5.1.1				
2	PENDAPATAN ASLI DAERAH (PAD)	5.1.1.1	17.922.953.192.000,00	17.012.509.421.006,00	94,92	16.264.618.853.852,00
3	Pajak Daerah	5.1.1.1.1	15.266.021.456.000,00	13.976.642.716.351,00	91,55	13.484.851.151.740,00
4	Retribusi Daerah	5.1.1.1.2	133.505.332.000,00	139.377.038.536,00	104,40	115.158.014.199,00
5	Hasil Pengelolaan Kekayaan Daerah Yang Dipisahkan	5.1.1.1.3	638.480.906.000,00	638.482.406.528,00	100,00	546.717.104.899,00
6	Lain-lain Pad Yang Sah	5.1.1.1.4	1.884.945.498.000,00	2.258.007.259.591,00	119,79	2.117.892.583.014,00
7	Jumlah Pendapatan Asli Daerah (pad)		17.922.953.192.000,00	17.012.509.421.006,00	94,92	16.264.618.853.852,00
8	PENDAPATAN TRANSFER	5.1.1.2	8.219.885.331.000,00	8.278.928.086.424,00	100,72	7.810.882.578.787,00
9	Pendapatan Transfer Pemerintah Pusat	5.1.1.2.1	8.219.885.331.000,00	8.278.928.086.424,00	100,72	7.810.882.578.787,00
10	Dana Perimbangan	5.1.1.2.1.1	8.132.687.386.000,00	8.191.730.141.424,00	100,73	7.749.530.078.787,00
11	Dana Insentif Daerah (did)	5.1.1.2.1.2	87.197.945.000,00	87.197.945.000,00	100,00	61.352.500.000,00
12	Jumlah Pendapatan Transfer		8.219.885.331.000,00	8.278.928.086.424,00	100,72	7.810.882.578.787,00
13	LAIN-LAIN PENDAPATAN DAERAH YANG SAH	5.1.1.3	79.306.782.000,00	78.296.049.245,00	98,73	92.434.201.488,00
14	Pendapatan Hibah	5.1.1.3.1	79.306.782.000,00	77.972.123.308,00	98,32	92.161.740.403,00
15	Lain-lain Pendapatan Sesuai Dengan Ketentuan Peraturan Perundang-undangan	5.1.1.3.2	0,00	323.925.937,00	100,00	272.461.085,00
16	Jumlah Lain-lain Pendapatan Daerah Yang Sah		79.306.782.000,00	78.296.049.245,00	98,73	92.434.201.488,00
17	Jumlah Pendapatan Daerah		26.222.145.305.000,00	25.369.733.556.675,00	96,75	24.167.935.634.127,00
18	BELANJA DAERAH	5.1.2				
19	BELANJA OPERASI	5.1.2.1	15.683.378.371.000,00	14.887.780.012.763,00	94,93	13.456.887.671.949,00
20	Belanja Pegawai	5.1.2.1.1	6.908.461.438.000,00	6.362.326.855.074,00	92,09	5.902.903.886.767,00
21	Belanja Barang Dan Jasa	5.1.2.1.2	5.997.658.579.000,00	5.791.112.760.975,00	96,56	5.377.369.153.895,00
22	Belanja Subsidi	5.1.2.1.3	5.635.067.000,00	5.350.753.069,00	94,95	4.958.884.836,00
23	Belanja Hibah	5.1.2.1.4	2.644.383.217.000,00	2.610.303.175.760,00	98,71	2.092.761.564.803,00
24	Belanja Bantuan Sosial	5.1.2.1.5	127.240.070.000,00	118.686.467.885,00	93,28	78.894.181.648,00
25	Jumlah Belanja Operasi		15.683.378.371.000,00	14.887.780.012.763,00	94,93	13.456.887.671.949,00
26	BELANJA MODAL	5.1.2.2	1.973.645.351.000,00	1.794.862.778.298,00	90,94	1.713.641.630.081,00
27	Belanja Modal Tanah	5.1.2.2.1	97.077.152.000,00	67.791.905.622,00	69,83	17.346.322.716,00
28	Belanja Modal Peralatan Dan Mesin	5.1.2.2.2	815.658.373.000,00	751.571.586.676,00	92,14	767.027.589.289,00
29	Belanja Modal Gedung Dan Bangunan	5.1.2.2.3	574.653.948.000,00	526.682.150.860,00	91,65	359.726.308.741,00
30	Belanja Modal Jalan, Jaringan, Dan Irigasi	5.1.2.2.4	372.513.692.000,00	351.052.937.280,00	94,24	475.441.543.110,00
31	Belanja Modal Aset Tetap Lainnya	5.1.2.2.5	113.357.686.000,00	97.389.078.450,00	85,91	94.099.866.225,00
32	Belanja Modal Aset Lainnya	5.1.2.2.6	384.500.000,00	375.119.410,00	97,56	0,00
33	Jumlah Belanja Modal		1.973.645.351.000,00	1.794.862.778.298,00	90,94	1.713.641.630.081,00
34	BELANJA TIDAK TERDUGA	5.1.2.3	25.000.000.000,00	740.000.000,00	2,96	16.545.479.100,00
35	Belanja Tidak Terduga		25.000.000.000,00	740.000.000,00	2,96	16.545.479.100,00
36	Jumlah Belanja Tidak Terduga		25.000.000.000,00	740.000.000,00	2,96	16.545.479.100,00
37	BELANJA TRANSFER	5.1.2.4	9.800.721.186.000,00	9.116.958.416.721,00	93,02	8.763.165.716.275,00
38	Belanja Bagi Hasil	5.1.2.4.1	6.890.975.336.000,00	6.264.046.226.668,00	90,90	6.085.808.822.482,00
39	Belanja Bantuan Keuangan	5.1.2.4.2	2.909.745.850.000,00	2.852.912.190.053,00	98,05	2.677.356.893.793,00
40	Jumlah Belanja Transfer		9.800.721.186.000,00	9.116.958.416.721,00	93,02	8.763.165.716.275,00

NO	URAIAN	REF	ANGGARAN Tahun 2023	REALISASI Tahun 2023	%	REALISASI Tahun 2022
1	2	3	4	5	6	7
41	Jumlah Belanja Daerah		27.482.744.908.000,00	25.800.341.207.782,00	93,88	23.950.240.497.405,00
42	SURPLUS/DEFISIT		(1.260.599.603.000,00)	(430.607.651.107,00)	34,16	217.695.136.722,00
43	PEMBIAYAAN DAERAH	5.1.3				
44	PENERIMAAN PEMBIAYAAN	5.1.3.1	1.330.599.603.000,00	1.330.794.071.071,00	100,01	1.909.773.865.813,00
45	Sisa Lebih Perhitungan Anggaran Tahun Sebelumnya	5.1.3.1.1	1.236.469.003.000,00	1.236.470.622.932,00	100,00	1.435.692.146.361,00
46	Pencairan Dana Cadangan	5.1.3.1.2	94.130.600.000,00	94.130.600.000,00	100,00	0,00
47	Penerimaan Kembali Pemberian Pinjaman Daerah	5.1.3.1.3	0,00	192.848.139,00	100,00	474.081.719.452,00
48	Jumlah Penerimaan Pembiayaan		1.330.599.603.000,00	1.330.794.071.071,00	100,01	1.909.773.865.813,00
49	PENGELUARAN PEMBIAYAAN	5.1.3.2	70.000.000.000,00	0,00	0,00	891.000.000.000,00
50	Pembentukan Dana Cadangan	5.1.3.2.1	0,00	0,00	0,00	400.000.000.000,00
51	Penyertaan Modal Daerah	5.1.3.2.2	70.000.000.000,00	0,00	0,00	491.000.000.000,00
52	Jumlah Pengeluaran Pembiayaan		70.000.000.000,00	0,00	0,00	891.000.000.000,00
53	Jumlah Pembiayaan Netto		1.260.599.603.000,00	1.330.794.071.071,00	105,57	1.018.773.865.813,00
54	Sisa Lebih Pembiayaan Anggaran (SILPA)	5.1.4	0,00	900.186.419.964,00		1.236.469.002.535,00

Pj. GUBERNUR JAWA TENGAH

GUBERNUR JAWA TENGAH

NANA SUDJANA

PEMERINTAH PROVINSI JAWA TENGAH
LAPORAN PERUBAHAN SALDO ANGGARAN LEBIH

Per 31 Desember 2023 dan 2022

NO	URAIAN	REF	REALISASI	
			Tahun 2023	Tahun 2022
1	2	3	4	5
1	Saldo Anggaran Lebih Awal	5.2.1	1.236.469.002.535,00	1.435.692.884.754,00
2	Penggunaan SAL sebagai Penerimaan Pembiayaan Tahun Berjalan	5.2.2	1.236.470.622.932,00	1.435.692.146.361,00
3	Sub Total (1-2)		(1.620.397,00)	738.393,00
4	Sisa Lebih/Kurang Pembiayaan Anggaran (SiLPA/SiKPA)	5.2.3	900.186.419.964,00	1.236.469.002.535,00
5	Sub Total (3+4)		900.184.799.567,00	1.236.469.740.928,00
6	Koreksi Kesalahan Pembukuan Tahun Sebelumnya	5.2.4	1.620.397,00	(738.393,00)
7	Lain-lain		0,00	0,00
8	Saldo Anggaran Lebih Akhir (5+6+7)	5.2.5	900.186.419.964,00	1.236.469.002.535,00

Pj. GUBERNUR JAWA TENGAH

NANA SUDJANA

PEMERINTAH PROVINSI JAWA TENGAH
NERACA KOMPARATIF
Per 31 Desember 2023 dan 2022

URAIAN	REF	JUMLAH		KENAIKAN (PENURUNAN)	
		Tahun 2023	Tahun 2022	Jumlah	%
1	2	3	4	5 = (4-3)	6
ASET	5.3.1	40.934.354.196.277,82	40.276.338.752.810,46	658.015.443.467,36	1,63
ASET LANCAR	5.3.1.1	3.418.108.280.043,60	3.561.496.934.500,47	(143.388.654.456,87)	(4,03)
Kas Dan Setara Kas	5.3.1.1.1	907.267.200.000,00	1.237.681.108.155,00	(330.413.908.155,00)	(26,70)
Kas Di Kas Daerah	5.3.1.1.1.1	275.800.966.203,00	412.202.942.305,00	(136.401.976.102,00)	(33,09)
Kas Di Bendahara Penerimaan	5.3.1.1.1.2	348.056.200,00	177.410.000,00	170.646.200,00	96,19
Kas Di Bendahara Pengeluaran	5.3.1.1.1.3	3.172.782,00	0,00	3.172.782,00	100,00
Kas Di BLUD	5.3.1.1.1.4	611.273.442.523,00	803.488.749.247,00	(192.215.306.724,00)	(23,92)
Kas Dana BOS	5.3.1.1.1.5	6.078.084.193,00	21.812.006.603,00	(15.733.922.410,00)	(72,13)
Kas Lainnya	5.3.1.1.1.6	13.763.478.099,00	0,00	13.763.478.099,00	100,00
Piutang Pajak Daerah	5.3.1.1.2	2.625.886.012.008,00	2.212.266.408.390,00	413.619.603.618,00	18,70
Piutang Pajak Kendaraan Bermotor (PKB)		2.625.551.335.300,00	2.212.218.992.400,00	413.332.342.900,00	18,68
Piutang Pajak Air Permukaan		334.676.708,00	47.415.990,00	287.260.718,00	605,83
Piutang Retribusi Daerah	5.3.1.1.3	86.035.958,00	265.512.463,00	(179.476.505,00)	(67,60)
Piutang Retribusi Jasa Umum	5.3.1.1.3.1	51.987.608,00	183.846.044,00	(131.858.436,00)	(71,72)
Piutang Retribusi Jasa Usaha	5.3.1.1.3.2	34.048.350,00	81.666.419,00	(47.618.069,00)	(58,31)
Piutang Lain-lain Pad Yang Sah	5.3.1.1.4	31.181.471.848,70	58.532.786.077,48	(27.351.314.228,78)	(46,73)
Piutang Hasil Pemanfaatan BMD Yang Tidak Dipisahkan	5.3.1.1.4.1	370.051.669,00	370.051.669,00	0,00	0,00
Piutang Jasa Giro	5.3.1.1.4.2	0,00	25.099.003,18	(25.099.003,18)	(100,00)
Piutang Pendapatan BLUD	5.3.1.1.4.3	30.811.420.179,70	58.137.635.405,30	(27.326.215.225,60)	(47,00)
Piutang Transfer Pemerintah Pusat	5.3.1.1.5	4.254,00	14.764.276.977,00	(14.764.272.723,00)	(100,00)
Piutang Dana Perimbangan	5.3.1.1.5.1	4.254,00	14.764.276.977,00	(14.764.272.723,00)	(100,00)
Piutang Lainnya	5.3.1.1.6	15.406.623.856,00	15.599.471.995,00	(192.848.139,00)	(1,24)
Bagian Lancar Tagihan Jangka Panjang	5.3.1.1.6.1	10.936.593.864,00	11.129.442.003,00	(192.848.139,00)	(1,73)
Bagian Lancar Tagihan Pinjaman Jangka Panjang	5.3.1.1.6.2	4.470.029.992,00	4.470.029.992,00	0,00	0,00
Penyisihan Piutang	5.3.1.1.7	(517.709.600.797,61)	(380.010.526.610,72)	(137.699.074.186,89)	36,24
Penyisihan Piutang Pendapatan	5.3.1.1.7.1	(502.302.976.941,61)	(364.411.054.615,72)	(137.891.922.325,89)	37,84
Penyisihan Piutang Lainnya	5.3.1.1.7.2	(15.406.623.856,00)	(15.599.471.995,00)	192.848.139,00	(1,24)
Beban Dibayar Dimuka	5.3.1.1.8	5.799.321.938,48	5.301.065.353,13	498.256.585,35	9,40
Beban Dibayar Dimuka	5.3.1.1.8.1	5.540.532.074,72	5.072.568.759,69	467.963.315,03	9,23
Beban Dibayar Dimuka-Sewa	5.3.1.1.8.2	258.789.863,76	228.496.593,44	30.293.270,32	13,26
Persediaan	5.3.1.1.9	350.191.210.978,03	397.096.831.700,58	(46.905.620.722,55)	(11,81)
Barang Pakai Habis	5.3.1.1.9.1	350.138.628.861,03	397.069.859.195,58	(46.931.230.334,55)	(11,82)
Barang Tak Habis Pakai	5.3.1.1.9.2	51.725.617,00	23.280.005,00	28.445.612,00	122,19
Barang Bekas Dipakai	5.3.1.1.9.3	856.500,00	3.692.500,00	(2.836.000,00)	(76,80)
Jumlah Aset Lancar		3.418.108.280.043,60	3.561.496.934.500,47	(143.388.654.456,87)	(4,03)
INVESTASI JANGKA PANJANG	5.3.1.2	7.761.580.723.318,41	7.359.256.134.721,51	402.324.588.596,90	5,47
Investasi Jangka Panjang Permanen	5.3.1.2.1	7.761.580.723.318,41	7.359.256.134.721,51	402.324.588.596,90	5,47
Penyertaan Modal	5.3.1.2.1.1	7.761.580.723.318,41	7.359.256.134.721,51	402.324.588.596,90	5,47
Jumlah Investasi Jangka Panjang		7.761.580.723.318,41	7.359.256.134.721,51	402.324.588.596,9	5,47
ASET TETAP	5.3.1.3	26.589.416.803.406,50	26.085.962.628.082,34	503.454.175.324,16	1,93
Tanah	5.3.1.3.1	13.069.880.522.252,00	13.198.047.275.028,00	(128.166.752.776,00)	(0,97)
Peralatan Dan Mesin	5.3.1.3.2	9.123.265.698.126,00	8.329.364.755.485,00	793.900.942.641,00	9,53
Gedung Dan Bangunan	5.3.1.3.3	9.491.863.080.604,00	8.861.709.983.162,00	630.153.097.442,00	7,11
Jalan, Jaringan, Dan Irigasi	5.3.1.3.4	11.586.304.551.545,00	11.173.745.673.192,00	412.558.878.353,00	3,69
Aset Tetap Lainnya	5.3.1.3.5	1.053.571.666.936,00	976.375.566.548,00	77.196.100.388,00	7,91
Konstruksi Dalam Pengerjaan	5.3.1.3.6	245.302.753.445,00	242.550.742.201,00	2.752.011.244,00	1,13
Akumulasi Penyusutan	5.3.1.3.7	(17.980.771.469.501,50)	(16.695.831.367.533,66)	(1.284.940.101.967,84)	7,70
Jumlah Aset Tetap		26.589.416.803.406,50	26.085.962.628.082,34	503.454.175.324,16	1,93

URAIAN	REF	JUMLAH		KENAIKAN (PENURUNAN)	
		Tahun 2023	Tahun 2022	Jumlah	%
1	2	3	4	5 = (4-3)	6
DANA CADANGAN		505.869.400.000,00	600.000.000.000,00	(94.130.600.000,00)	(15,69)
Dana Cadangan	5.3.1.4	505.869.400.000,00	600.000.000.000,00	(94.130.600.000,00)	(15,69)
Dana Cadangan		505.869.400.000,00	600.000.000.000,00	(94.130.600.000,00)	(15,69)
Jumlah Dana Cadangan		505.869.400.000,00	600.000.000.000,00	(94.130.600.000,00)	(15,69)
ASET LAINNYA	5.3.1.5	2.659.378.989.509,31	2.669.623.055.506,14	(10.244.065.996,83)	(0,38)
Kemitraan Dengan Pihak Ketiga	5.3.1.5.1	100.429.933.960,00	107.001.525.781,00	(6.571.591.821,00)	(6,14)
Kemitraan Dengan Pihak Ketiga		100.429.933.960,00	107.001.525.781,00	(6.571.591.821,00)	(6,14)
Aset Tidak Berwujud	5.3.1.5.2	39.808.975.570,00	36.540.063.930,00	3.268.911.640,00	8,95
Aset Tidak Berwujud		39.808.975.570,00	36.540.063.930,00	3.268.911.640,00	8,95
Aset Lain-lain	5.3.1.5.3	2.955.683.663.365,00	2.888.742.725.194,00	66.940.938.171,00	2,32
Aset Lain-lain		2.955.683.663.365,00	2.888.742.725.194,00	66.940.938.171,00	2,32
Akumulasi Amortisasi Aset Tidak Berwujud	5.3.1.5.4	(30.065.845.060,07)	(25.209.487.525,70)	(4.856.357.534,37)	19,26
Akumulasi Amortisasi Aset Tidak Berwujud		(30.065.845.060,07)	(25.209.487.525,70)	(4.856.357.534,37)	19,26
Akumulasi Penyusutan Aset Lainnya	5.3.1.5.5	(504.977.410.422,62)	(450.364.793.392,16)	(54.612.617.030,46)	12,13
Akumulasi Penyusutan Aset Lainnya		(504.977.410.422,62)	(450.364.793.392,16)	(54.612.617.030,46)	12,13
Kas Yang Dibatasi Penggunaannya	5.3.1.5.6	53.958.097,00	9.424.955.528,00	(9.370.997.431,00)	(99,43)
Uang Jaminan Dan/atau Titipan Uang Muka		53.958.097,00	9.424.955.528,00	(9.370.997.431,00)	(99,43)
Dana Transfer Treasury Deposit Facility (TDF)	5.3.1.5.7	98.445.714.000,00	103.488.065.991,00	(5.042.351.991,00)	(4,87)
Dana Transfer Treasury Deposit Facility (TDF)		98.445.714.000,00	103.488.065.991,00	(5.042.351.991,00)	(4,87)
Jumlah Aset Lainnya		2.659.378.989.509,31	2.669.623.055.506,14	(10.244.065.996,83)	(0,38)
JUMLAH ASET		40.934.354.196.277,82	40.276.338.752.810,46	658.015.443.467,36	1,63
KEWAJIBAN	5.3.2	431.330.988.794,15	338.699.949.467,91	92.631.039.326,24	27,35
KEWAJIBAN JANGKA PENDEK	5.3.2.1	431.330.988.794,15	338.699.949.467,91	92.631.039.326,24	27,35
Utang Perhitungan Pihak Ketiga (PFK)	5.3.2.1.1	204.401.125,00	323.256.100,00	(118.854.975,00)	(36,77)
Utang PPH Pusat	5.3.2.1.1.1	49.375.936,00	91.973.257,00	(42.597.321,00)	(46,31)
Utang PPN Pusat	5.3.2.1.1.2	128.604.327,00	229.305.143,00	(100.700.816,00)	(43,92)
Utang Pihak Ketiga Lainnya	5.3.2.1.1.3	26.420.862,00	1.977.700,00	24.443.162,00	1.235,94
Pendapatan Diterima Dimuka	5.3.2.1.2	44.550.351.196,15	38.988.175.991,98	5.562.175.204,17	14,27
Setoran Kelebihan Pembayaran Dari Pihak III	5.3.2.1.2.1	43.736.240.748,00	38.327.134.107,01	5.409.106.640,99	14,11
Pendapatan Diterima Dimuka-Belanja Sewa	5.3.2.1.2.2	814.110.448,15	661.041.884,97	153.068.563,18	23,16
Utang Belanja	5.3.2.1.3	380.841.449.777,00	287.498.121.718,93	93.343.328.058,07	32,47
Utang Belanja Pegawai	5.3.2.1.3.1	0,00	7.040.425.144,00	(7.040.425.144,00)	(100,00)
Utang Belanja Barang Dan Jasa	5.3.2.1.3.2	156.986.127.030,00	174.377.494.891,93	(17.391.367.861,93)	(9,97)
Utang Belanja Modal Peralatan Dan Mesin	5.3.2.1.3.3	0,00	109.612.163,00	(109.612.163,00)	(100,00)
Utang Belanja Modal Gedung Dan Bangunan	5.3.2.1.3.4	16.549.950,00	0,00	16.549.950,00	100,00
Utang Belanja Bagi Hasil	5.3.2.1.3.5	223.838.772.797,00	105.970.589.520,00	117.868.183.277,00	111,23
Utang Jangka Pendek Lainnya	5.3.2.1.4	5.734.786.696,00	11.890.395.657,00	(6.155.608.961,00)	(51,77)
Utang Kelebihan Pembayaran Transfer	5.3.2.1.4.1	5.729.024.508,00	11.846.040.742,00	(6.117.016.234,00)	(51,64)
Utang Kelebihan Pembayaran Lain-lain Pendapatan Daerah Yang Sah	5.3.2.1.4.2	5.762.188,00	44.354.915,00	(38.592.727,00)	(87,01)
Jumlah Kewajiban Jangka Pendek		431.330.988.794,15	338.699.949.467,91	92.631.039.326,24	27,35
JUMLAH KEWAJIBAN		431.330.988.794,15	338.699.949.467,91	92.631.039.326,24	27,35
EKUITAS	5.3.3	40.503.023.207.483,67	39.937.638.803.342,55	565.384.404.141,12	1,42
EKUITAS		40.503.023.207.483,67	39.937.638.803.342,55	565.384.404.141,12	1,42
Ekuitas		40.503.023.207.483,67	39.937.638.803.342,55	565.384.404.141,12	1,42
Jumlah Ekuitas		40.503.023.207.483,67	39.937.638.803.342,55	565.384.404.141,12	1,42
JUMLAH EKUITAS DANA		40.503.023.207.483,67	39.937.638.803.342,55	565.384.404.141,12	1,42
JUMLAH KEWAJIBAN DAN EKUITAS DANA		40.934.354.196.277,82	40.276.338.752.810,46	658.015.443.467,36	1,63

PJ. GUBERNUR JAWA TENGAH

GUBERNUR JAWA TENGAH

NANA SUDJANA

PEMERITAH PROVINSI JAWA TENGAH
LAPORAN OPERASIONAL

Per 31 Desember 2023 dan 2022

URAIAN	REFF	JUMLAH		KENAIKAN (PENURUNAN)	
		Tahun 2023	Tahun 2022	Jumlah	%
1	2	3	4	5 = (3-4)	6
KEGIATAN OPERASIONAL					
PENDAPATAN - LO	5.4.1				
PENDAPATAN ASLI DAERAH (PAD)-LO	5.4.1.1				
Pajak Daerah-LO	5.4.1.1.1	14.173.278.881.219,00	13.912.533.319.927,00	260.745.561.292,00	1,87
Retribusi Daerah-LO	5.4.1.1.2	138.944.123.193,64	114.752.669.729,38	24.191.453.464,26	21,08
Hasil Pengelolaan Kekayaan Daerah yang Dipisahkan-LO	5.4.1.1.3	1.115.560.459.737,02	1.145.452.282.670,38	(29.891.822.933,36)	(2,61)
Lain-lain PAD yang Sah-LO	5.4.1.1.4	2.118.442.695.980,11	1.802.424.410.356,58	316.018.285.623,53	17,53
Jumlah Pendapatan Asli Daerah (pad)-lo		17.546.226.160.129,77	16.975.162.682.683,34	571.063.477.446,43	3,36
PENDAPATAN TRANSFER-LO	5.4.1.2				
Pendapatan Transfer Pemerintah Pusat-LO	5.4.1.2.1	8.274.765.989.284,00	7.826.984.774.063,00	447.781.215.221,00	5,72
Jumlah Pendapatan Transfer-lo		8.274.765.989.284,00	7.826.984.774.063,00	447.781.215.221,00	5,72
LAIN-LAIN PENDAPATAN DAERAH YANG SAH- LO	5.4.1.3				
Pendapatan Hibah-LO	5.4.1.3.1	819.751.090.643,59	1.348.771.688.053,61	(529.020.597.410,02)	(39,22)
Lain-lain Pendapatan Sesuai dengan Ketentuan Peraturan Perundang-Undangan-LO	5.4.1.3.2	323.925.937,00	272.461.085,00	51.464.852,00	18,89
Jumlah Lain-lain Pendapatan Daerah Yang Sah- Lo		820.075.016.580,59	1.349.044.149.138,61	(528.969.132.558,02)	(39,21)
JUMLAH PENDAPATAN		26.641.067.165.994,36	26.151.191.605.884,95	489.875.560.109,41	1,87
BEBAN	5.4.2				
BEBAN OPERASI	5.4.2.1				
Beban Pegawai	5.4.2.1.1	6.357.455.854.930,00	5.905.656.897.052,00	451.798.957.878,00	7,65
Beban Barang dan Jasa	5.4.2.1.2	5.780.448.351.122,05	5.562.182.723.375,26	218.265.627.746,79	3,92
Beban Barang	5.4.2.1.2.1	1.416.119.470.034,47	1.361.271.643.862,72	54.847.826.171,75	4,03
Beban Jasa	5.4.2.1.2.2	2.497.124.835.255,16	1.898.182.918.222,18	598.941.917.032,98	31,55
Beban Pemeliharaan	5.4.2.1.2.3	408.863.513.214,30	348.391.026.948,64	60.472.486.265,66	17,36
Beban Perjalanan Dinas	5.4.2.1.2.4	527.537.654.425,00	366.605.806.782,00	160.931.847.643,00	43,90
Beban Uang Dan/atau Jasa Untuk Diberikan Kepada Pihak Ketiga/pihak Lain/masyarakat	5.4.2.1.2.5	151.000.929.108,00	133.245.863.754,00	17.755.065.354,00	13,33
Beban Barang Dan Jasa Bop	5.4.2.1.2.6	0,00	772.370.151.286,91	(772.370.151.286,91)	(100,00)
Beban Barang Dan Jasa Bos	5.4.2.1.2.7	779.801.949.085,12	682.115.312.518,81	97.686.636.566,31	14,32
Beban Subsidi	5.4.2.1.3	5.350.753.069,00	4.958.884.836,00	391.868.233,00	7,90
Beban Hibah	5.4.2.1.4	3.450.607.655.549,72	2.966.262.710.733,99	484.344.944.815,73	16,33
Beban Bantuan Sosial	5.4.2.1.5	118.686.467.885,00	78.894.181.648,00	39.792.286.237,00	50,44
Beban Penyisihan Piutang	5.4.2.1.6	115.015.769.479,24	70.784.354.513,53	44.231.414.965,71	62,49
Beban Penyusutan dan Amortisasi	5.4.2.1.7	1.358.110.798.903,03	1.298.548.256.045,20	59.562.542.857,83	4,59
Jumlah Beban Operasi		17.185.675.650.938,04	15.887.288.008.203,98	1.298.387.642.734,06	8,17
BEBAN TRANSFER	5.4.2.2				
Beban Bagi Hasil	5.4.2.2.1	6.381.914.409.945,00	6.098.030.303.717,00	283.884.106.228,00	4,66
Beban Bantuan Keuangan	5.4.2.2.2	2.852.912.190.053,00	2.677.356.893.793,00	175.555.296.260,00	6,56
Jumlah Beban Transfer		9.234.826.599.998,00	8.775.387.197.510,00	459.439.402.488,00	5,24
JUMLAH BEBAN		26.420.502.250.936,04	24.662.675.205.713,98	1.757.827.045.222,06	7,13
SURPLUS/DEFISIT DARI OPERASI		220.564.915.058,32	1.488.516.400.170,97	(1.267.951.485.112,65)	(85,18)
SURPLUS DEFISIT DARI KEGIATAN NON OPERASIONAL	5.4.3				
SURPLUS NON OPERASIONAL-LO	5.4.3.1				
Surplus Dari Kegiatan Non Operasional Lainnya - Lo	5.4.3.1.1	3.757.382.892,07	1.478.620.139,69	2.278.762.752,38	154,11
Jumlah Surplus Non Operasional-lo		3.757.382.892,07	1.478.620.139,69	2.278.762.752,38	154,11

URAIAN	REFF	JUMLAH		KENAIKAN (PENURUNAN)	
		Tahun 2023	Tahun 2022	Jumlah	%
1	2	3	4	5 = (3-4)	6
DEFISIT NON OPERASIONAL-LO	5.4.3.2				
Defisit Penjualan/pertukaran/pelepasan Aset Non Lancar-lo	5.4.3.2.1	1.684.958.561,87	1.190.620.583,93	494.337.977,94	41,52
Defisit Dari Kegiatan Non Operasional Lainnya-lo	5.4.3.2.2	79.803.923.053,85	712.184.325.639,32	(632.380.402.585,47)	(88,79)
Jumlah Defisit Non Operasional-lo		81.488.881.615,72	713.374.946.223,25	(631.886.064.607,53)	(88,58)
JUMLAH SURPLUS/DEFISIT DARI KEGIATAN NON OPERASIONAL		(77.731.498.723,65)	(711.896.326.083,56)	634.164.827.359,91	(89,08)
SURPLUS/DEFISIT SEBELUM POS LUAR BIASA		142.833.416.334,67	776.620.074.087,41	(633.786.657.752,74)	(81,61)
POS LUAR BIASA	5.4.4				
BEBAN LUAR BIASA	5.4.4.1				
Beban Tak Terduga		740.000.000,00	16.545.479.100,00	(15.805.479.100,00)	(95,53)
Jumlah Beban Luar Biasa		740.000.000,00	16.545.479.100,00	(15.805.479.100,00)	(95,53)
JUMLAH SURPLUS/DEFISIT DARI POS LUAR BIASA		(740.000.000,00)	(16.545.479.100,00)	15.805.479.100,00	(95,53)
SURPLUS/DEFISIT-LO		142.093.416.334,67	760.074.594.987,41	(617.981.178.652,74)	(81,31)

Pj. GUBERNUR JAWA TENGAH

GUBERNUR JAWA TENGAH

NANA SUDJANA

PEMERINTAH PROVINSI JAWA TENGAH
LAPORAN ARUS KAS
Untuk Tahun yang Berakhir Sampai Dengan 31 Desember 2023 dan 2022

(Dalam Rupiah)

NO	URAIAN	REF	2023 (AUDITED)	2022
1	**ARUS KAS DARI AKTIVITAS OPERASI**	**5.5.1**		
2	**Arus Masuk Kas**	**5.5.1.1**		
3	Pendapatan Pajak Daerah	5.5.1.1.1	13.976.642.716.351,00	13.484.851.151.740,00
4	Pendapatan Retribusi Daerah	5.5.1.1.2	139.377.038.536,00	115.158.014.199,00
5	Pendapatan Hasil Pengelolaan Kekayaan Daerah yang Dipisahkan	5.5.1.1.3	638.482.406.528,00	546.717.104.899,00
6	Lain-lain PAD yang Sah	5.5.1.1.4	2.255.671.197.133,00	2.117.287.575.454,00
7	Dana Bagi Hasil Pajak	5.5.1.1.5	923.636.245.991,00	909.711.090.450,00
8	Dana Bagi Hasil Sumber Daya Alam	5.5.1.1.6	9.475.277.000,00	18.989.623.430,00
9	Dana Alokasi Umum	5.5.1.1.7	3.558.428.755.500,00	3.435.718.090.405,00
10	Dana Alokasi Khusus	5.5.1.1.8	3.700.189.862.933,00	3.385.111.274.502,00
11	Dana Insentif Daerah	5.5.1.1.9	87.197.945.000,00	61.352.500.000,00
12	Pendapatan Hibah	5.5.1.1.10	77.972.123.308,00	92.161.740.403,00
13	Lain-lain Pendapatan Sesuai dengan Ketentuan Peraturan Perundang-Undangan	5.5.1.1.11	323.925.937,00	272.461.085,00
14	**Jumlah Arus Masuk Kas**		**25.367.397.494.217,00**	**24.167.330.626.567,00**
15	**Arus Keluar Kas**	**5.5.1.2**		
16	Belanja Pegawai	5.5.1.2.1	6.362.326.855.074,00	5.902.903.886.767,00
17	Belanja Barang dan Jasa	5.5.1.2.2	5.791.112.760.975,00	5.377.369.153.895,00
18	Belanja Subsidi	5.5.1.2.3	5.350.753.069,00	4.958.884.836,00
19	Belanja Hibah	5.5.1.2.4	2.610.303.175.760,00	2.092.761.564.803,00
20	Belanja Bantuan Sosial	5.5.1.2.5	118.686.467.885,00	78.894.181.648,00
21	Belanja TidakTerduga	5.5.1.2.6	740.000.000,00	16.545.479.100,00
22	Belanja Bagi Hasil	5.5.1.2.7	6.264.046.226.668,00	6.085.808.822.482,00
23	Belanja Bantuan Keuangan	5.5.1.2.8	2.852.912.190.053,00	2.677.356.893.793,00
24	**Jumlah Arus Keluar Kas**		**24.005.478.429.484,00**	**22.236.598.867.324,00**
25	**Arus Kas Bersih dari Aktivitas Operasi**		**1.361.919.064.733,00**	**1.930.731.759.243,00**
26	**ARUS KAS DARI INVESTASI ASET NON KEUANGAN**	**5.5.2**		
27	**Arus Masuk Kas**	**5.5.2.1**		
28	Pendapatan Penjualan atas Peralatan dan Mesin	5.5.2.1.1	605.812.488,00	11.080.000,00
29	Pendapatan Penjualan atas Gedung dan Bangunan	5.5.2.1.2	368.423.159,00	79.289.000,00
30	Pendapatan Penjualan atas Aset Tetap Lainnya	5.5.2.1.3	698.900.980,00	217.998.000,00
31	Pendapatan Penjualan atas Aset Lainnya	5.5.2.1.4	662.925.831,00	296.640.560,00
32	**Jumlah Arus Masuk Kas**		**2.336.062.458,00**	**605.007.560,00**
33	**Arus Keluar Kas**	**5.5.2.2**		
34	Belanja Tanah	5.5.2.2.1	67.791.905.622,00	17.346.322.716,00
35	Belanja Peralatan dan Mesin	5.5.2.2.2	751.571.586.676,00	767.027.589.289,00
36	Belanja Gedung dan Bangunan	5.5.2.2.3	526.682.150.860,00	359.726.308.741,00
37	Belanja Jalan, Irigasi dan Jaringan	5.5.2.2.4	351.052.937.280,00	475.441.543.110,00

NO	URAIAN	REF	2023 (AUDITED)	2022
38	Belanja Aset Tetap Lainnya	5.5.2.2.5	97.389.078.450,00	94.099.866.225,00
39	Belanja Aset Lainnya	5.5.2.2.6	375.119.410,00	-
40	**Jumlah Arus Keluar Kas**		**1.794.862.778.298,00**	**1.713.641.630.081,00**
41	**Arus Kas Bersih dari Aktivitas Investasi Aset Non Keuangan**		**(1.792.526.715.840,00)**	**(1.713.036.622.521,00)**
42	**ARUS KAS DARI AKTIVITAS PEMBIAYAAN**	**5.5.3**		
43	**Arus Masuk Kas**	**5.5.3.1**		
44	Pencairan Dana Cadangan	5.5.3.1.1	94.130.600.000,00	-
45	Penerimaan Kembali Pokok Piutang	5.5.3.1.2	192.848.139,00	81.719.452,00
46	Penerimaan Kembali Investasi Permanen kepada BUMD	5.5.3.1.3	-	474.000.000.000,00
47	**Jumlah Arus Masuk Kas**		**94.323.448.139,00**	**474.081.719.452,00**
48	**Arus Keluar Kas**	**5.5.3.2**		
49	Pembentukan Dana Cadangan	5.5.3.2.1	-	400.000.000.000,00
50	Penyertaan Modal Pemerintah Daerah	5.5.3.2.2	-	491.000.000.000,00
51	**Jumlah Arus Keluar Kas**		**-**	**891.000.000.000,00**
52	**Arus Kas Bersih dari Aktivitas Pembiayaan**		**94.323.448.139,00**	**(416.918.280.548,00)**
53	**ARUS KAS DARI AKTIVITAS NON ANGGARAN**	**5.5.4**		
54	**Arus Masuk Kas**	**5.5.4.1**		
55	Penerimaan Perhitungan Fihak Ketiga (PFK)	5.5.4.1.1	702.833.219.146,00	724.571.099.601,00
56	Setoran Saldo Kas di Bendahara Penerimaan Tahun Sebelumnya	5.5.4.1.2	177.410.000,00	314.414.803,00
57	Koreksi Saldo Kas di Bendahara Sekolah	5.5.4.1.3	1.620.397,00	-
58	**Jumlah Arus Masuk Kas**		**703.012.249.543,00**	**724.885.514.404,00**
59	**Arus Keluar Kas**	**5.5.4.2**		
60	Pengeluaran Perhitungan Fihak Ketiga (PFK)	5.5.4.2.1	702.833.219.146,00	724.571.099.601,00
61	Kas Di Bend Penerimaan- TA Berjalan	5.5.4.2.2	348.056.200,00	177.410.000,00
62	Kas Di Bend Pengeluaran- TA Berjalan	5.5.4.2.3	3.172.782,00	-
63	Koreksi Saldo Kas di Bendahara Sekolah	5.5.4.2.4	-	738.393,00
64	**Jumlah Arus Keluar Kas**		**703.184.448.128,00**	**724.749.247.994,00**
65	**Arus Kas Bersih dari Aktivitas Non Anggaran**		**(172.198.585,00)**	**136.266.410,00**
66	Kenaikan/Penurunan Kas	5.5.5	(336.456.401.553,00)	(199.086.877.416,00)
67	Saldo Awal Kas di BUD		412.202.942.305,00	398.435.833.644,00
68	Saldo Awal Kas di BLUD		802.709.511.890,00	991.964.597.859,00
69	Saldo Awal Kas di Bendahara Sekolah		21.379.138.340,00	44.978.038.448
70	Saldo Akhir Kas	5.5.6	899.835.190.982,00	1.236.291.592.535,00
71	Saldo Akhir Kas di Bendahara Penerimaan		348.056.200,00	177.410.000,00
72	Saldo Akhir Kas di Bendahara Pengeluaran		3.172.782,00	-
73	Saldo Akhir Kas di BLUD (Non SILPA)		1.107.299.248,00	779.237.357,00
74	Saldo Akhir Kas di Bendahara Sekolah (Non SILPA)		174.498.796,00	432.868.263,00
75	Saldo Akhir Kas Lainnya (Non SILPA)		5.798.981.992,00	-
76	**Saldo Akhir Kas**	**5.5.7**	**907.267.200.000,00**	**1.237.681.108.155,00**

** Lihat Catatan atas Laporan Keuangan yang merupakan bagian tidak terpisahkan dari Laporan Keuangan secara keseluruhan.*

PJ. GUBERNUR JAWA TENGAH

GUBERNUR JAWA TENGAH

NANA SUDJANA

PEMERINTAH PROVINSI JAWA TENGAH
LAPORAN PERUBAHAN EKUITAS
Per 31 Desember 2023

URAIAN	REF	JUMLAH	
		Tahun 2023	Tahun 2022
1	2	3	4
EKUITAS AWAL	5.6.1	39.937.638.803.342,55	38.908.675.268.489,02
SURPLUS/DEFISIT LO	5.6.2	142.093.416.334,67	760.074.594.987,41
DAMPAK KUMULATIF PERUBAHAN KEBIJAKAN/KESALAHAN MENDASAR	5.6.3	423.290.987.806,45	268.888.939.866,12
KOREKSI/PENYESUAIAN KAS	5.6.3.1	1.620.397,00	(738.393,00)
KOREKSI/PENYESUAIAN PIUTANG	5.6.3.2	370.400.392.381,00	133.602.485.134,00
KOREKSI/PENYESUAIAN PENYISIHAN PIUTANG	5.6.3.3	(90.696.154.806,36)	(162.114.289,77)
KOREKSI/PENYESUAIAN PERSEDIAAN	5.6.3.4	7.214.253.650,71	0,00
KOREKSI/PENYESUAIAN ASET TETAP	5.6.3.5	170.699.828.232,00	119.273.473.855,00
KOREKSI/PENYESUAIAN PENYUSUTAN	5.6.3.6	(34.760.791.601,38)	18.743.562.212,44
KOREKSI/PENYESUAIAN ASET LAINNYA	5.6.3.7	249.184.020,00	(4.367.995.535,00)
KOREKSI/PENYESUAIAN AMORTISASI	5.6.3.8	(68.501.417,33)	(100.352.782,51)
KOREKSI/PENYESUAIAN PENYUSUTAN ASET LAINNYA	5.6.3.9	248.055.273,50	1.900.619.664,95
KOREKSI/PENYESUAIAN HUTANG	5.6.3.10	3.101.677,31	0,00
KOREKSI/PENYESUAIAN LAIN-LAIN	5.6.3.11	0,00	0,01
EKUITAS AKHIR		40.503.023.207.483,67	39.937.638.803.342,55

Pj. GUBERNUR JAWA TENGAH

NANA SUDJANA

BAB 1
PENDAHULUAN

1.1. Maksud dan Tujuan Penyusunan Laporan Keuangan

1.1.1. Maksud Penyusunan Laporan Keuangan

Penyusunan laporan keuangan Pemerintah Daerah merupakan salah satu bentuk pertanggungjawaban keuangan sesuai dengan Standar Akuntansi Pemerintahan (SAP), setiap entitas pelaporan maupun entitas akuntansi wajib menyelenggarakan proses akuntansi dan menyajikan laporan keuangan secara periodik sesuai dengan standar yang telah ditentukan.

Penyelenggaraan akuntansi dilaksanakan oleh Pemerintah Daerah meliputi transaksi pendapatan, belanja, aset, hutang dan ekuitas yang merupakan pencatatan, pengelompokan transaksi keuangan dan penyiapan laporan keuangan Pemerintah Daerah sehubungan dengan pelaksanaan anggaran yang dikelolanya. Laporan keuangan digunakan untuk membandingkan realisasi pendapatan, belanja, transfer dan pembiayaan dengan anggaran yang telah ditetapkan, menilai kondisi keuangan, mengevaluasi efektivitas dan efisiensi suatu entitas pelaporan, dan membantu menentukan ketaatannya terhadap peraturan perundang-undangan.

Pemerintah Provinsi Jawa Tengah sebagai Entitas Pelaporan melakukan proses penyusunan dan penyajian laporan keuangan Pemerintah Daerah sebagai hasil konsolidasi atas laporan keuangan SKPD selaku entitas akuntansi dalam periode tertentu, sebagai bentuk kewajiban untuk melaporkan upaya-upaya yang telah dilakukan serta hasil yang dicapai dalam pelaksanaan kegiatan secara sistematis dan terstruktur pada suatu periode pelaporan untuk kepentingan:

a. Akuntabilitas
   Mempertanggungjawabkan pengelolaan sumber daya serta pelaksanaan kebijakan yang dipercayakan kepada entitas pelaporan dalam mencapai tujuan yang telah ditetapkan secara periodik.
b. Manajemen
   Membantu para pengguna untuk mengevaluasi pelaksanaan kegiatan suatu entitas pelaporan dalam periode pelaporan sehingga memudahkan fungsi perencanaan, pengelolaan dan pengendalian atas seluruh aset, kewajiban, dan ekuitas dana pemerintah untuk kepentingan masyarakat.
c. Transparansi
   Memberikan informasi keuangan yang terbuka dan jujur kepada masyarakat berdasarkan pertimbangan bahwa masyarakat memiliki hak untuk mengetahui secara terbuka dan menyeluruh atas pertanggungjawaban pemerintah dalam pengelolaan sumber daya yang dipercayakan kepadanya dan ketaatannya pada peraturan perundang-undangan.
d. Keseimbangan Antargenerasi
   Membantu para pengguna dalam mengetahui kecukupan penerimaan pemerintah pada periode pelaporan untuk membiayai seluruh pengeluaran yang dialokasikan dan apakah generasi yang akan datang diasumsikan akan ikut menanggung beban pengeluaran tersebut.
e. Evaluasi Kinerja
   Mengevaluasi kinerja entitas pelaporan, terutama dalam penggunaan sumber daya ekonomi yang dikelola pemerintah untuk mencapai kinerja yang direncanakan.

1.1.2. Tujuan Penyusunan Laporan Keuangan

Pelaporan keuangan Pemerintah Provinsi Jawa Tengah memuat pendapatan, belanja, transfer, dana cadangan, pembiayaan, aset, kewajiban, ekuitas dana, dan arus kas Pemerintah Provinsi Jawa Tengah yang bermanfaat bagi para pengguna dalam menilai akuntabilitas dan sebagai informasi untuk membuat keputusan baik keputusan ekonomi, sosial, maupun politik dengan menyediakan informasi mengenai:

a. Menyediakan informasi tentang sumber, alokasi dan penggunaan sumber daya keuangan.
b. Menyediakan informasi mengenai kecukupan penerimaan periode berjalan untuk membiayai seluruh pengeluaran.
c. Menyediakan informasi mengenai jumlah sumber daya ekonomi yang digunakan dalam kegiatan entitas pelaporan serta hasil-hasil yang telah dicapai.
d. Menyediakan informasi mengenai bagaimana entitas pelaporan mendanai seluruh kegiatannya dan mencukupi kebutuhan kasnya.
e. Menyediakan informasi mengenai posisi keuangan dan kondisi entitas pelaporan berkaitan dengan sumber-sumber penerimaannya, baik jangka pendek maupun jangka panjang, termasuk yang berasal dari pungutan pajak dan pinjaman.
f. Menyediakan informasi mengenai perubahan posisi keuangan entitas pelaporan, apakah mengalami kenaikan atau penurunan, sebagai akibat kegiatan yang dilakukan selama periode pelaporan.

Laporan keuangan Pemerintah Provinsi Jawa Tengah terdiri dari :

a. Laporan Realisasi Anggaran (LRA)
   LRA merupakan komponen laporan keuangan yang menyediakan informasi mengenai realisasi pendapatan-LRA, belanja, transfer, surplus/defisit-LRA, dan pembiayaan dari suatu entitas pelaporan yang masing-masing diperbandingkan dengan anggarannya. Informasi tersebut berguna bagi para pengguna laporan dalam mengevaluasi keputusan mengenai alokasi sumber-sumber daya ekonomi, akuntabilitas dan ketaatan entitas pelaporan terhadap anggaran.
b. Laporan Perubahan Saldo Anggaran Lebih (LPSAL)
   LPSAL merupakan komponen laporan keuangan yang menyajikan secara komparatif dengan periode sebelumnya pos-pos berupa Saldo Anggaran Lebih Awal, Penggunaan Saldo Anggaran Lebih, Sisa Lebih/Kurang Pembiayaan Anggaran tahun berjalan, Koreksi Kesalahan Pembukuan Tahun Sebelumnya, dan Saldo Anggaran Lebih Akhir.
c. Neraca
   Neraca merupakan komponen laporan keuangan yang menggambarkan posisi keuangan suatu entitas pelaporan mengenai aset, kewajiban, dan ekuitas pada tanggal tertentu.
d. Laporan Operasional (LO)
   LO merupakan komponen laporan keuangan yang menyediakan informasi mengenai seluruh kegiatan operasional keuangan entitas pelaporan yang tercerminkan dalam pendapatan-LO, beban, dan surplus/defisit operasional dari suatu entitas pelaporan. Disamping melaporkan kegiatan operasional, LO juga melaporkan transaksi keuangan dari kegiatan non operasional dan pos luar biasa yang merupakan transaksi di luar tugas dan fungsi utama entitas.
e. Laporan Arus Kas (LAK)
   LAK menyajikan informasi kas sehubungan dengan aktivitas operasi, investasi, pendanaan, dan transitoris yang menggambarkan saldo awal, penerimaan, pengeluaran, dan saldo akhir kas selama periode tertentu.

f. Laporan Perubahan Ekuitas (LPE)
LPE merupakan komponen laporan keuangan yang menyajikan sekurang-kurangnya pos-pos ekuitas awal, surplus/defisit-LO pada periode bersangkutan, koreksi-koreksi yang langsung menambah/mengurangi ekuitas, dan ekuitas akhir.

g. Catatan atas Laporan Keuangan (CaLK)
CaLK merupakan komponen laporan keuangan yang meliputi penjelasan, daftar rincian dan/atau analisis atas laporan keuangan dan pos-pos yang disajikan dalam LRA, LPSAL, Neraca, LO, LAK, dan LPE. CaLK juga penyajian informasi yang diharuskan atau dianjurkan oleh SAP serta pengungkapan-pengungkapan lainnya yang diperlukan untuk penyajian kewajaran laporan keuangan, seperti kewajiban kontinjensi dan/atau komitmen-komitmen lainnya.

1.2. Landasan Hukum Penyusunan Laporan Keuangan

Pelaporan keuangan Pemerintah Provinsi Jawa Tengah diselenggarakan berdasarkan peraturan perundang-undangan yang mengatur keuangan pemerintah, antara lain:

1. Undang-Undang Dasar Republik Indonesia 1945, khususnya bagian yang mengatur keuangan negara;
2. Undang-Undang Nomor 17 Tahun 2003 tentang Keuangan Negara sebagaimana telah diubah dengan Undang-Undang Nomor 2 tahun 2020 tentang Penetapan Peraturan Pemerintah Pengganti Undang-Undang Nomor 1 Tahun 2020 tentang Kebijakan Keuangan Negara Dan Stabilitas Sistem Keuangan Untuk Penanganan Pandemi Corona Virus Disease 2019 (Covid-19) Dan/Atau Dalam Rangka Menghadapi Ancaman Yang Membahayakan Perekonomian Nasional Dan/Atau Stabilitas Sistem Keuangan Menjadi Undang-Undang;
3. Undang-Undang Nomor 1 Tahun 2004 tentang Perbendaharaan Negara sebagaimana telah diubah dengan Undang-Undang Nomor 2 tahun 2020 tentang Penetapan Peraturan Pemerintah Pengganti Undang-Undang Nomor 1 Tahun 2020 tentang Kebijakan Keuangan Negara Dan Stabilitas Sistem Keuangan Untuk Penanganan Pandemi Corona Virus Disease 2019 (Covid-19) Dan/Atau Dalam Rangka Menghadapi Ancaman Yang Membahayakan Perekonomian Nasional Dan/Atau Stabilitas Sistem Keuangan Menjadi Undang-Undang;
4. Undang-Undang Nomor 15 Tahun 2004 tentang Pemeriksaan Pengelolaan dan Tanggungjawab Keuangan Negara;
5. Undang-Undang Nomor 33 Tahun 2004 tentang Perimbangan Keuangan Pusat dan Daerah sebagaimana diubah dengan Undang-Undang Nomor 1 Tahun 2022 Hubungan Keuangan antara Pemerintah Pusat dan Daerah;
6. Undang-Undang Nomor 23 Tahun 2014 tentang Pemerintahan Daerah sebagaimana diubah terakhir dengan Undang-Undang Nomor 11 Tahun 2020 tentang Cipta Kerja;
7. Peraturan Pemerintah Nomor 71 Tahun 2010 tentang Standar Akuntansi Pemerintahan;
8. Peraturan Pemerintah Nomor 12 Tahun 2019 tentang Pengelolaan Keuangan Daerah;
9. Peraturan Menteri Dalam Negeri Nomor 64 Tahun 2013 tentang Penerapan Standar Akuntansi Pemerintahan Berbasis Akrual Pada Pemerintah Daerah;
10. Peraturan Menteri Dalam Negeri Nomor 77 Tahun 2020 tentang Pedoman Pengelolaan Keuangan Daerah;
11. Peraturan Gubernur Jawa Tengah Nomor 120 Tahun 2016 tentang Kebijakan Akuntansi Pemerintah Daerah Provinsi Jawa Tengah sebagaimana telah diubah terakhir dengan Peraturan Gubernur Jawa Tengah Nomor 30 Tahun 2023 tentang Perubahan Ketiga atas Peraturan

Gubernur Nomor 120 Tahun 2016 tentang Kebijakan Akuntansi Pemerintah Daerah Provinsi Jawa Tengah;

12. Peraturan Gubernur Jawa Tengah Nomor 75 Tahun 2017 tentang Sistem Akuntansi Pemerintah Daerah Provinsi Jawa Tengah;
13. Peraturan Gubernur Jawa Tengah Nomor 88 Tahun 2018 tentang Sistem dan Prosedur Pengelolaan Keuangan Daerah Provinsi Jawa Tengah;
14. Peraturan Gubernur Jawa Tengah Nomor 42 Tahun 2022 tentang Pedoman Pelaksanaan Anggaran Pendapatan dan Belanja Daerah Provinsi Jawa Tengah Tahun Anggaran 2023.

1.3. Sistematika Penulisan Catatan Atas Laporan Keuangan

Sesuai dengan Peraturan Gubernur Jawa Tengah Nomor 88 Tahun 2018 tentang Sistem dan Prosedur Pengelolaan Keuangan Daerah Provinsi Jawa Tengah, maka sistematika isi catatan atas laporan keuangan Pemerintah Provinsi Jawa Tengah Tahun Anggaran 2022 adalah sebagai berikut:

BAB 1 PENDAHULUAN

1.1. Maksud dan Tujuan Penyusunan Laporan Keuangan
1.2. Landasan Hukum Penyusunan Laporan Keuangan
1.3. Sistematika Penulisan Catatan atas Laporan Keuangan

BAB 2 EKONOMI MAKRO DAN KEBIJAKAN KEUANGAN

2.1. Ekonomi Makro
2.2. Kebijakan Keuangan
2.3. Indikator Pencapaian Target Kinerja APBD

BAB 3 IKHTISAR PENCAPAIAN KINERJA KEUANGAN

3.1. Ikhtisar Realisasi Pencapaian Target Kinerja Keuangan
3.2. Laporan Realisasi Anggaran Program dan Kegiatan

BAB 4 KEBIJAKAN AKUNTANSI

4.1. Kebijakan Penyusunan dan Penyajian Laporan Keuangan
4.2. Kebijakan Akuntansi Pendapatan
4.3. Kebijakan Akuntansi Beban
4.4. Kebijakan Akuntansi Belanja
4.5. Kebijakan Akuntansi Pembiayaan
4.6. Kebijakan Akuntansi Kas dan Setara Kas
4.7. Kebijakan Akuntansi Piutang
4.8. Kebijakan Akuntansi Beban Dibayar Dimuka
4.9. Kebijakan Akuntansi Investasi
4.10. Kebijakan Akuntansi Persediaan
4.11. Kebijakan Akuntansi Aset Tetap Daerah
4.12. Kebijakan Akuntansi Dana Cadangan
4.13. Kebijakan Akuntansi Aset Lainnya
4.14. Kebijakan Akuntansi Kewajiban
4.15. Kebijakan Akuntansi Ekuitas
4.16. Kebijakan Akuntansi Koreksi

BAB 5 PENJELASAN POS-POS LAPORAN KEUANGAN
5.1. Penjelasan Pos-Pos Laporan Realisasi Anggaran
5.2. Penjelasan Pos-Pos Laporan Perubahan Saldo Anggaran Lebih
5.3. Penjelasan Pos-Pos Neraca
5.4. Penjelasan Pos-Pos Laporan Operasional
5.5. Penjelasan Laporan Arus Kas
5.6. Penjelasan Pos-Pos Laporan Perubahan Ekuitas
BAB 6 PENJELASAN ATAS INFORMASI NON KEUANGAN
BAB 7 PENUTUP

BAB 2
EKONOMI MAKRO DAN KEBIJAKAN KEUANGAN

1.1. Ekonomi Makro

1.1.1. Pertumbuhan Ekonomi

Pertumbuhan ekonomi Jawa Tengah Tahun 2023 tumbuh solid dan tangguh ditengah dinamika perlambatan ekonomi global akibat ketidakpastian geopolitik, tekanan inflasi dan suku bunga global serta perubahan iklim (fenomena El Nino). Pertumbuhan ekonomi Jawa Tengah Tahun 2023 secara kumulatif tumbuh sebesar 4,98 persen (*cumulative-to-cumulative*/ctc) melambat dibandingkan capaian Tahun 2022 sebesar 5,31 persen (ctc). Secara *year on year* (yoy) pertumbuhan ekonomi Jawa Tengah Tahun 2023 tumbuh sebesar 4,73 persen melambat dibandingkan capaian Tahun 2022 sebesar 5,23 persen (yoy). Ekonomi Jawa Tengah Tahun 2023 tetap resilien didukung kuatnya permintaan domestik, konsumsi, dan investasi di Tengah pertumbuhan ekonomi global dalam posisi yang lemah (proyeksi pertumbuhan ekonomi global tahun 2023 sebesar 3,1 persen) dan adanya cuaca ekstrem (el nino). Ekonomi Jawa Tengah Tahun 2023 memberikan kontribusi / share terhadap ekonomi di Pulau Jawa sebesar 14,49 persen dan kontribusi terhadap ekonomi nasional sebesar 8,26 persen. Kinerja pertumbuhan ekonomi Jawa Tengah sebagaimana Grafik 1.1.

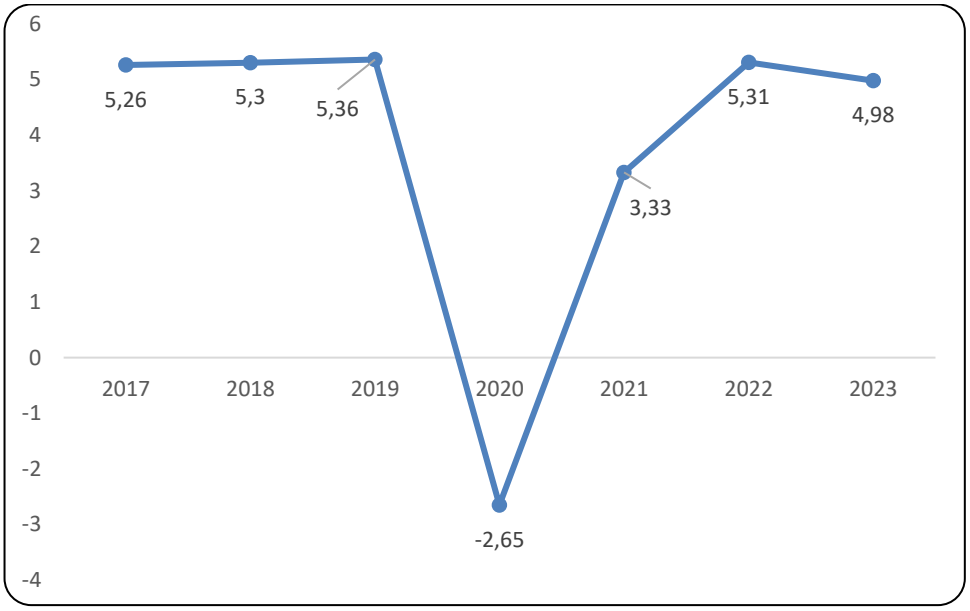

Sumber: BPS Jateng, 2024.

Grafik 1.1
Kinerja Pertumbuhan Ekonomi (%) Jawa Tengah Tahun 2017 – 2023

Dari sisi lapangan usaha, yang mengalami pertumbuhan signifikan pada Tahun 2023 meliputi Penyediaan Akomodasi dan Makan Minum yang tumbuh sebesar 11,24 persen selanjutnya diikuti oleh Informasi dan Komunikasi sebesar 10,67 persen dan Transportasi dan pergudangan sebesar 8,12 persen. Kemudian, keempat lapangan usaha yang memiliki peran dominan juga mencatatkan pertumbuhan positif diantaranya Industri Pengolahan tumbuh sebesar 4,31 persen; Perdagangan Besar dan Eceran, Reparasi Mobil dan Sepeda Motor tumbuh sebesar 4,98 persen; Pertanian, Kehutanan, dan Perikanan

tumbuh sebesar 0,49 persen dan Konstruksi tumbuh sebesar 6,03 persen. Lapangan usaha lainnya yang juga tumbuh positif di antaranya Jasa lainnya sebesar 7,41 persen, Jasa Perusahaan sebesar 7,24 persen persen; dan Real Estate sebesar 6,90. Data pertumbuhan PDRB Jawa Tengah menurut lapangan usaha Tahun 2020 - 2023 dapat dilihat pada grafik 1.2. dibawah ini

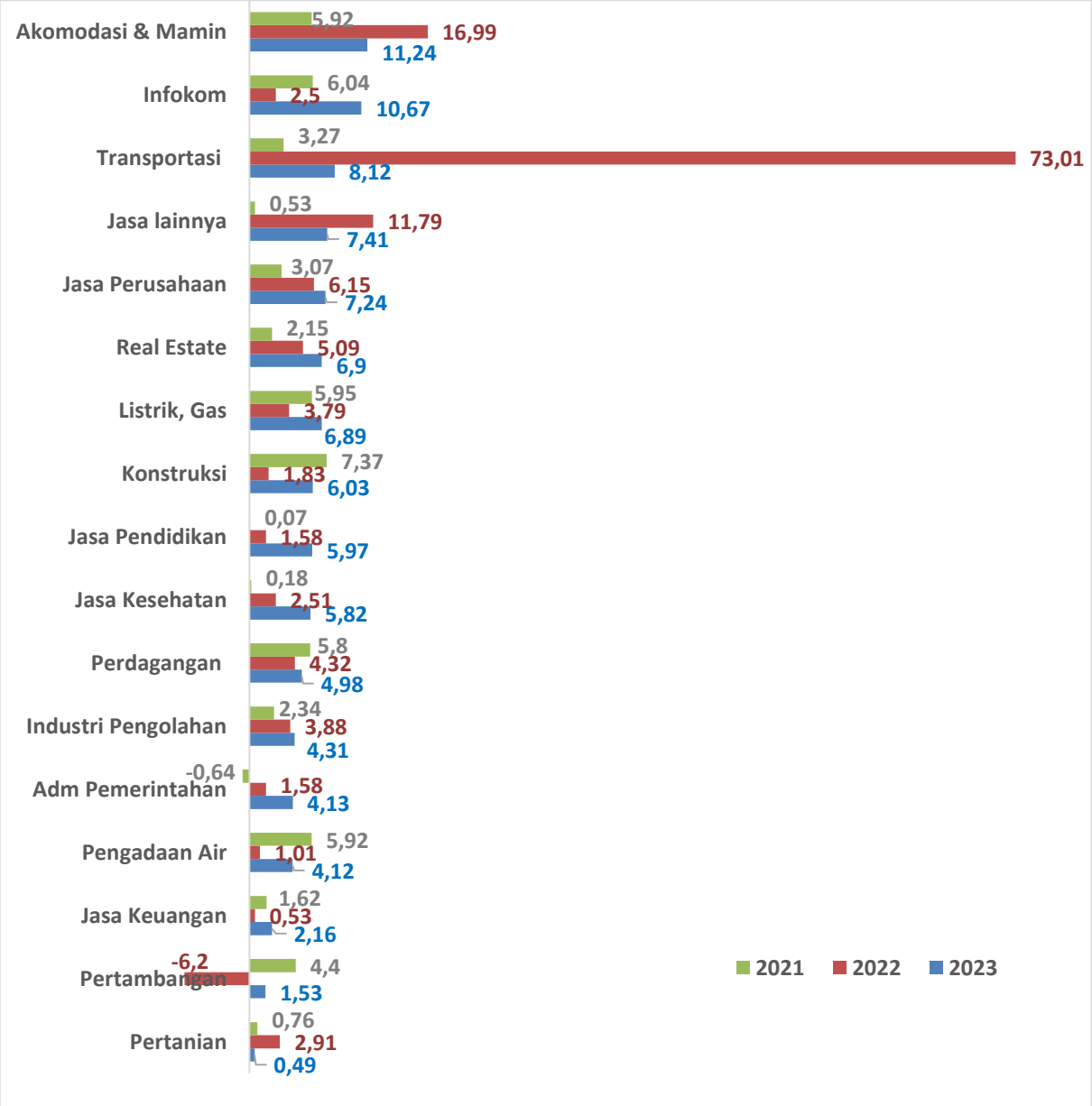

Sumber: BPS Jateng, 2024

Grafik 1.2
Pertumbuhan PDRB Provinsi Jawa Tengah Menurut Lapangan Usaha
Tahun 2021 – 2023

Perekonomian Jawa Tengah pada tahun 2023 berdasarkan besaran Produk Domestik Regional Bruto (PDRB) atas dasar harga konstan (ADHK) 2010 mencapai Rp1.102.563,18 miliar naik dari Tahun 2022 sebesar Rp1.050.278,09 miliar (naik sebesar 4,98 persen), sedangkan untuk atas dasar harga

berlaku (ADHB) mencapai Rp1.696.795,42 miliar Tahun 2023. Empat lapangan usaha yang memiliki peran dominan dalam struktur perekonomian Jawa Tengah juga mencatatkan pertumbuhan positif diantaranya Industri Pengolahan sebesar Rp. 361,09 triliun; Perdagangan Besar dan Eceran, Reparasi Mobil dan Sepeda Motor sebesar Rp. 161,33 triliun; Pertanian, Kehutanan, dan Perikanan tumbuh sebesar Rp. 131,40 triliun dan Konstruksi tumbuh sebesar Rp. 115,21 triliun.

Tabel 1.1
PDRB Provinsi Jawa Tengah Atas Dasar Harga Konstan (ADHK) 2010 Menurut Lapangan Usaha Tahun 2020 – 2023 (Triliun Rupiah)

Sumber Pertumbuhan Ekonomi		Harga Konstan 2010 (Triliun Rupiah)			
		Tahun 2020	Tahun 2021	Tahun 2022	Tahun 2023
1	Pertanian, Kehutanan, dan Perikanan	126.11	127.07	130.76	131.40
2	Pertambangan dan Penggalian	21.39	22.33	20.94	21.26
3	Industri Pengolahan	325.62	333.24	346.17	361.09
4	Pengadaan Listrik dan Gas	1.1	1.17	1.21	1.30
5	Pengadaan Air, Pengolahan Sampah, Limbah dan Daur Ulang	0.70	0.74	0.75	0.78
6	Konstruksi	99.38	106.70	108.66	115.21
7	Perdagangan Besar, Eceran, Reparasi Mobil dan Sepeda Motor	139.23	147.31	153.67	161.33
8	Transportasi dan Pergudangan	23.56	24.34	42.10	45.52
9	Penyediaan Akomodasi dan Makan Minum	30.77	32.60	38.13	42.42
10	Informasi dan Komunikasi	58.74	62.29	63.85	70.66
11	Jasa Keuangan dan Asuransi	27.11	27.55	27.69	28.29
12	Real Estate	18.73	19.13	20.11	21.49
13	Jasa Perusahaan	3.70	3.82	4.05	4.34
14	Administrasi Pemerintahan, Pertahanan dan Jaminan Sosial Wajib	24.69	24.53	24.92	25.94
15	Jasa Pendidikan	38.95	38.97	39.59	41.95
16	Jasa Kesehatan dan Kegiatan Sosial	9.45	9.47	9.71	10.27
17	Jasa lainnya	15.98	16.07	17.96	19.29
	PDRB	965.23	997.32	1,050.28	1,102.56

Sumber: BPS Jateng, 2024.

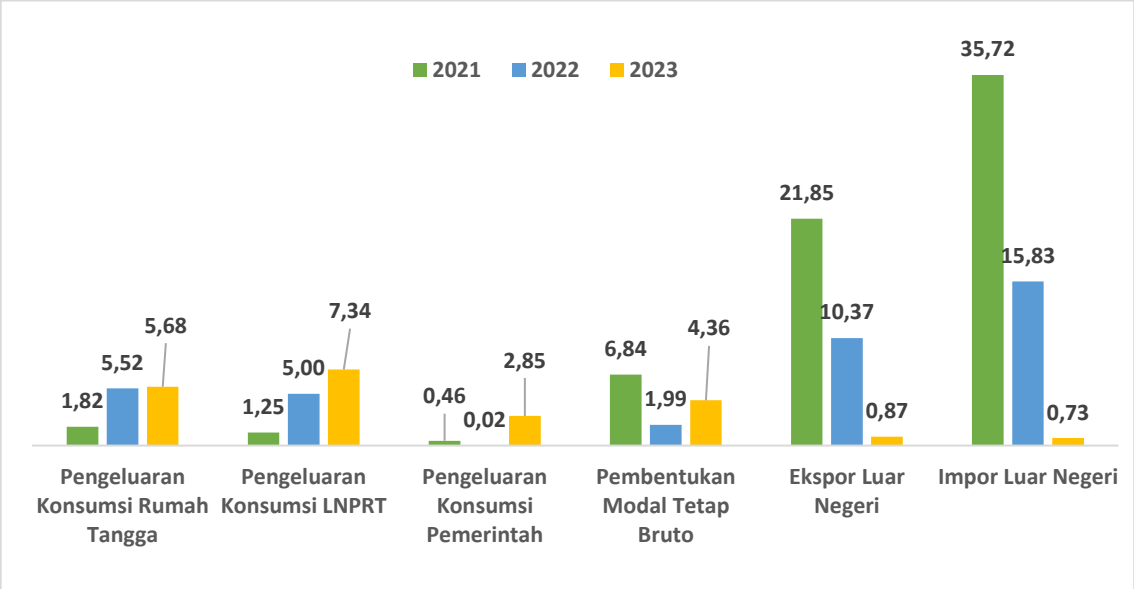

Sumber: BPS Jateng, 2024.

Grafik 1.3
Laju Pertumbuhan Ekonomi Jawa Tengah Menurut Komponen Pengeluaran
Tahun 2020 – 2022

Pertumbuhan Ekonomi Tahun 2023 terjadi pada semua komponen pengeluaran. Pertumbuhan tertinggi terjadi pada Komponen Pengeluaran Konsumsi Lembaga Non-Profit yang Melayani Rumah Tangga (PK-LNPRT) sebesar 7,34 persen (lebih baik dari Tahun 2022 sebesar 5,00 persen); diikuti Komponen Pengeluaran Konsumsi Rumah Tangga (PK-RT) sebesar 5,68 persen (lebih baik dari Tahun 2022 sebesar 5,52 persen); Komponen Pembentukan Modal Tetap Bruto (PMTB) sebesar 4,36 persen (lebih baik dari Tahun 2022 sebesar 1,99 persen); Komponen Pengeluaran Konsumsi Pemerintah (PK-P) sebesar 2,85 persen dan Komponen Ekspor Barang dan Jasa (termasuk Ekspor Antar Daerah) sebesar 0,87 persen. Sedangkan Komponen Impor Barang dan Jasa (termasuk Impor Antar Daerah) yang merupakan faktor pengurang dalam PDRB menurut pengeluaran tumbuh sebesar 0,73 persen.

Tabel 1.2
PDRB Provinsi Jawa Tengah Atas Dasar Harga Konstan (ADHK) 2010 Menurut Pengeluaran
Tahun 2020 – 2023 (Triliun Rupiah)

No	Komponen Pengeluaran	Harga Konstan 2010 (Triliun Rupiah)			
		Tahun 2020	Tahun 2021	Tahun 2022	Tahun 2023
1	Pengeluaran Konsumsi Rumah Tangga	573.98	584.45	616.68	651.72
2	Pengeluaran Konsumsi LNPRT	10.20	10.33	10.84	11.64
3	Pengeluaran Konsumsi Pemerintah	61.00	61.28	61.29	63.04
4	Pembentukan Modal Tetap Bruto	278.02	297.03	302.95	316.15
5	Perubahan Inventori	13.80	9.48	11.99	12.53

No	Komponen Pengeluaran	Harga Konstan 2010 (Triliun Rupiah)			
		Tahun 2020	Tahun 2021	Tahun 2022	Tahun 2023
6	Ekspor Barang dan Jasa	134.11	178.46	212.98	435.84
7	Impor Barang dan Jasa	105.88	143.70	166.45	388.36
	Produk Domestik Regional Bruto (PDRB)	965.23	997.32	1,050.28	1,102.56

Sumber: Data BPS Jateng (diolah)

Perekonomian Jawa Tengah pada tahun 2023 berdasarkan besaran Produk Domestik Regional Bruto (PDRB) atas dasar harga konstan (ADHK) 2010 mencapai Rp1.102.563,18 miliar naik dari Tahun 2022 sebesar Rp1.050.278,09 miliar (naik sebesar 4,98 persen), sedangkan untuk atas dasar harga berlaku (ADHB) mencapai Rp1.696.795,42 miliar Tahun 2023. Empat komponen pengeluaran yang memiliki peran dominan dalam struktur perekonomian Jawa Tengah juga mencatatkan pertumbuhan positif diantaranya Pengeluaran Konsumsi Rumah Tangga sebesar Rp. 651.72 triliun; Pembentukan Modal Tetap Bruto (PMTB) sebesar Rp. 316.15 triliun; Ekspor Barang dan Jasa sebesar Rp. 435.84 triliun.

Struktur PDRB Jawa Tengah Tahun 2023 menurut lapangan usaha atas dasar harga berlaku secara kumulatif sampai dengan Triwulan IV-2023 tidak menunjukkan perubahan berarti. Perekonomian Jawa Tengah masih didominasi oleh Lapangan Usaha Industri Pengolahan sebesar 34,03 persen; diikuti oleh Perdagangan Besar-Eceran, Reparasi Mobil dan Sepeda Motor sebesar 13,61 persen; Pertanian, Kehutanan, dan Perikanan sebesar 13,23 persen; dan Konstruksi sebesar 11,22 persen. Peranan keempat lapangan usaha tersebut dalam perekonomian Jawa Tengah mencapai 72,09 persen. Data lengkap struktur PDRB Jawa Tengah Tahun 2020–2022 menurut lapangan usaha, dapat dilihat pada Tabel 1.3.

Tabel 1.3
Struktur PDRB Menurut Lapangan Usaha Atas Dasar Harga Berlaku
Tahun 2020 – 2023

Kategori	Komponen (%)				
		Tahun 2020	Tahun 2021	Tahun 2022*	Tahun 2023**
A	Pertanian, Kehutanan dan Perikanan	14,30	13,86	13,56	13,23
B	Pertambangan dan Penggalian	2,46	2,58	2,42	2,25
C	Industri Pengolahan	34,44	34,30	33,96	34,03
D	Pengadaan Listrik dan Gas	0,10	0,10	0,09	0,09
E	Pengadaan Air, Pengolahan Sampah, Limbah dan Daur Ulang	0,06	0,06	0,06	0,06
F	Konstruksi	10,56	11,13	11,04	11,22
G	Perdagangan Besar dan Eceran; Reparasi Mobil dan Sepeda Motor	13,50	13,76	13,61	13,61

Kategori	Komponen (%)				
		Tahun 2020	Tahun 2021	Tahun 2022*	Tahun 2023**
H	Transportasi dan Pergudangan	2,24	2,26	3,80	4,10
I	Penyediaan Akomodasi dan Makan Minum	2,99	3,03	3,29	3,40
J	Informasi dan Komunikasi	4,26	4,29	4,01	4,09
K	Jasa Keuangan dan Asuransi	2,99	3,02	3,01	2,88
L	Real Estate	1,71	1,67	1,63	1,62
M,N	Jasa Perusahaan	0,40	0,40	0,40	0,41
O	Administrasi Pemerintahan, Pertahanan dan Jaminan Sosial Wajib	2,71	2,53	2,40	2,35
P	Jasa Pendidikan	4,74	4,55	4,23	4,16
Q	Jasa Kesehatan dan Kegiatan Sosial	1,01	0,97	0,92	0,91
R,S,T,U	Jasa lainnya	1,53	1,48	1,57	1,59
	PDRB	100,00	100,00	100,00	100

Sumber: Data BPS Jateng (diolah)
*Keterangan: * Angka Sementara ** Angka Sangat Sementara*

Struktur PDRB Jawa Tengah menurut pengeluaran atas dasar harga berlaku pada tahun 2023 tidak menunjukkan perubahan yang berarti. Perekonomian Jawa Tengah masih didominasi oleh Komponen Pengeluaran Konsumsi Rumah Tangga (PK-RT) yang mencakup lebih dari separuh PDRB Jawa Tengah yaitu sebesar 60,90 persen (naik dari tahun 2022 sebesar 60,33 persen); diikuti oleh Komponen Ekspor Barang dan Jasa (termasuk Ekspor Antar Daerah) sebesar 37,28 persen (melambat dari tahun 2022 sebesar 37,28 persen); komponen Pembentukan Modal Tetap Bruto (PMTB) sebesar 30,02 persen (melambat dari tahun 2022 sebesar 30,68 persen); Komponen Pengeluaran Konsumsi Pemerintah (PK-P) sebesar 6,39 persen (melambat dari tahun 2022 sebesar 6,53 persen); Komponen PK-LNPRT sebesar 1,25 persen (meningkat dari tahun 2022 sebesar 1,25 persen);; dan Komponen Perubahan Inventori sebesar 1,02 persen (meningkat dari tahun 2022 sebesar 0,99 persen);. Sementara itu, Komponen Impor Barang dan Jasa (termasuk Impor Antar Daerah) sebagai faktor pengurang dalam PDRB memiliki peran sebesar 36,86 persen (melambat dari tahun 2022 sebesar 36,86 persen). Data lengkap seperti pada Tabel 1.4 berikut

Tabel 1.4.
Struktur PDRB Menurut Pengeluaran Atas Dasar Harga Berlaku
Tahun 2020 – 2023

Komponen		Struktur (%)			
		Tahun 2020	Tahun 2021	Tahun 2022*	Tahun 2023**
1	Pengeluaran Konsumsi Rumah Tangga	61,02	60,19	60,33	60,90
2	Pengeluaran Konsumsi LNPRT	1,19	1,18	1,22	1,25

Komponen		Struktur (%)			
		Tahun 2020	Tahun 2021	Tahun 2022*	Tahun 2023**
3	Pengeluaran Konsumsi Pemerintah	7,32	7,10	6,53	6,39
4	Pembentukan Modal Tetap Bruto	31,01	31,78	30,68	30,02
5	Perubahan Inventori	0,95	0,84	0,99	1,02
6	Ekspor Barang dan Jasa	36,30	40,01	40,31	37,28
7	Dikurangi Impor Barang dan Jasa	37,39	41,10	40,06	36,86
	PDRB	100,00	100,00	100,00	100,00

Sumber: BPS Jateng, 2024.
*Keterangan: * Angka Sementara*
*** Angka Sangat Sementara*

1.1.2. PDRB Per Kapita

PDRB per kapita menunjukkan pendapatan rata-rata penduduk yang didapat dari hasil bagi antara PDRB dengan populasi di suatu wilayah pada tahun tertentu. PDRB per kapita Jawa Tengah atas dasar harga berlaku pada tahun 2023 sebesar Rp 45,20 juta meningkat dibanding PDRB per kapita Tahun 2022 yang sebesar Rp 41,95 juta. Data selengkapnya sebagaimana Tabel berikut:

Tabel 1.5
PDRB Per Kapita Provinsi Jawa Tengah Tahun 2020-2023

Komponen	2020	2021	2022*	2023**
PDRB Atas Dasar Harga Berlaku (Milyar Rp)	1.347.222,49	1.419.735,15	1.559.571,10	1.696.795,42
Jumlah Penduduk (Jiwa)	36.446.115	36.811.142	37.180.406	37.540.962
PDRB per Kapita Atas Dasar Harga Berlaku :				
Nilai (Juta Rupiah)	36,96	38,57	41,95	45,20
Perkembangan (%)	-6,15	4,34	8,76	7,75

Sumber: Data BPS Jateng (diolah)
Keterangan:
**) Angka Sementara*
***) Angka Sangat Sementara*

1.1.3. Inflasi

Pada Tahun 2023 inflasi Jawa Tengah sebesar 2,89 persen membaik dari Tahun 2022 sebesar 5,63 persen dan dibawah capaian nasional tahun 2023 sebesar 2,61 persen. Inflasi terjadi karena adanya kenaikan harga yang ditunjukkan oleh naiknya semua indeks kelompok pengeluaran terutama komponen bahan bakar serta makanan dan minuman. Andil inflasi Tahun 2023 dikarenakan terdapat kenaikan pada harga bensin, cabai merah, beras, cabai rawit, dan gula pasir. Cuaca ekstrem (el nino)

menjadi salah satu penyebab beberapa komoditas gagal panen sehingga terjadi lonjakan harga. Grafik perbandingan inflasi Jawa Tengah dengan Nasional sebagai berikut:

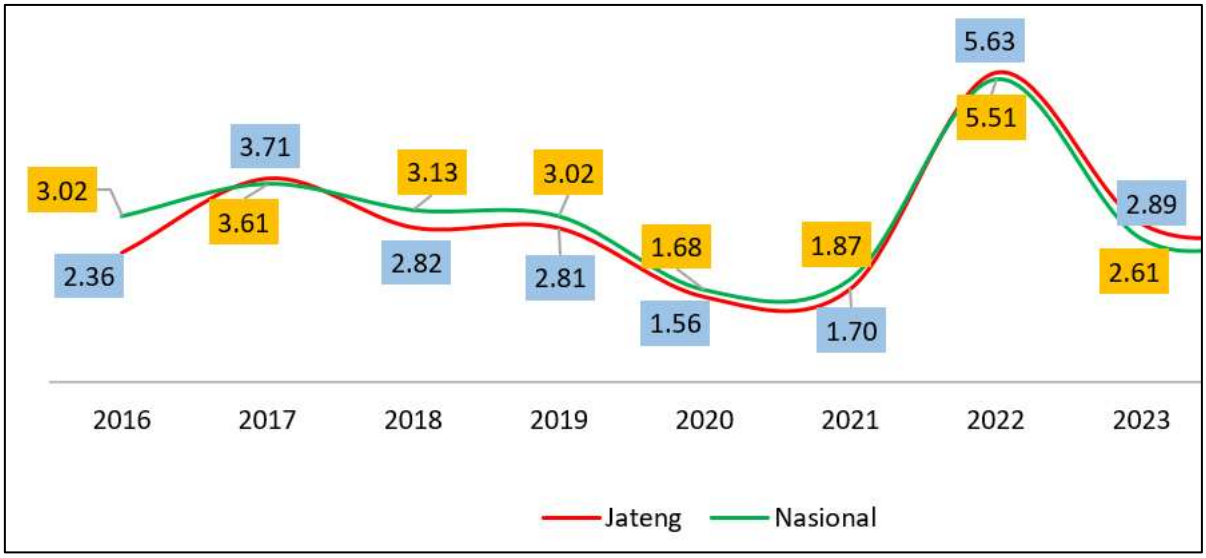

Sumber: BPS Jateng, 2024

Grafik 1.4

Perbandingan Inflasi Jawa Tengah dan Nasional 2016 – 2022

1.1.4. Indeks Gini

Indek Gini merupakan indikator yang mengukur ketimpangan pendapatan atau pengeluaran antar kelompok masyarakat dalam suatu wilayah secara menyeluruh. Nilai Indeks Gini berkisar antara 0 sampai 1. Semakin tinggi nilai Indeks Gini menunjukkan ketidakmerataan yang semakin tinggi. Jika nilai Indeks Gini kurang dari 0,3 masuk dalam kategori ketimpangan rendah; nilainya antara 0,3 hingga 0,5 masuk dalam kategori ketimpangan moderat; dan jika nilainya lebih besar dari 0,5 berada dalam ketimpangan tinggi.

Kondisi ketimpangan di Jawa Tengah yang digambarkan dari angka Gini Ratio pada periode 2013-2023 terlihat berfluktuasi dan mencapai angka tertinggi pada September 2013 yaitu sebesar 0,390. Pada Maret 2023 Gini Ratio mengalami sedikit kenaikan dibandingkan September 2022, yaitu dari 0,366 menjadi 0,369, atau naik sebesar 0,003 poin. Berdasarkan daerah tempat tinggal, rasio gini di perkotaan pada Maret 2023 sebesar 0,399 mengalami kenaikan sebesar 0,007 point dibandingkan rasio gini pada September 2022 yang sebesar 0,392. Sementara itu di daerah perdesaan rasio gini pada Maret 2023 sebesar 0,318 mengalami penurunan sebesar 0,018 point dibandingkan rasio gini September 2022 yang sebesar 0,326. Dari data tersebut menunjukkan bahwa ketimpangan lebih tinggi di perkotaan dibandingkan perdesaan.

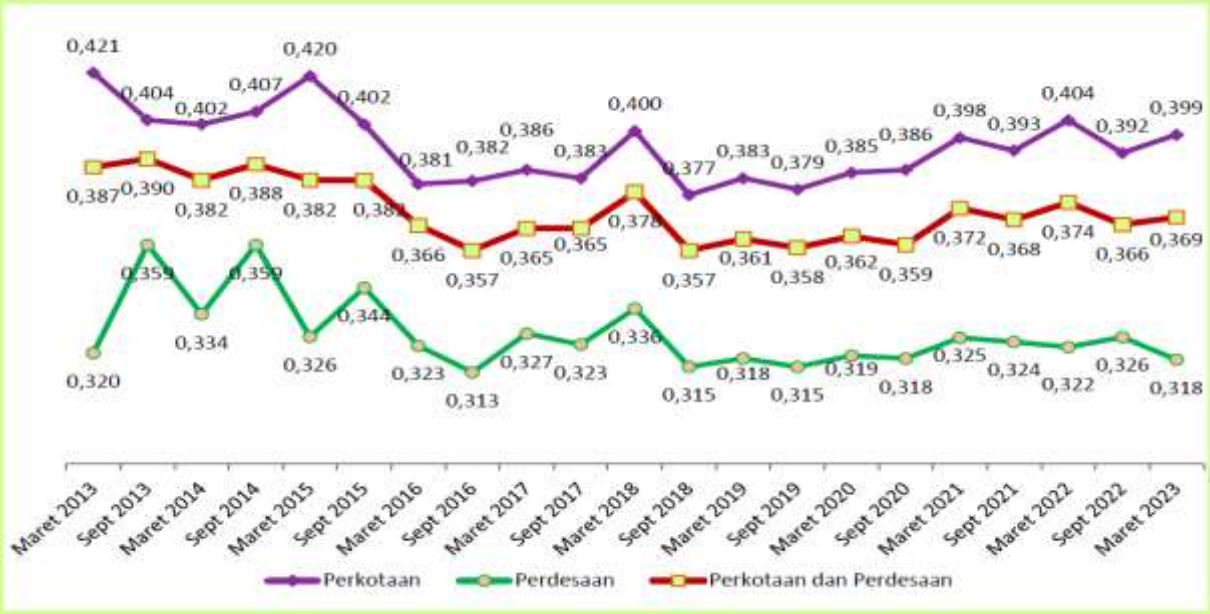

Sumber: BPS Jateng, 2024

Grafik 1.5
Gini Rasio Jawa Tengah dan Nasional Tahun 2013-2023

1.1.5. Indeks Williamson

Indeks Williamson merupakan suatu instrument dalam pengukuran pembangunan wilayah di suatu daerah dengan membandingkannya dengan wilayah lain yang lebih tinggi. Apabila nilai Indeks Williamson mendekati angka 0 maka pembangunan suatu wilayah diangkap sangat merata, sedangkan apabila nilai indeks semakin jauh dari 0, maka terdapat ketimpangan pembangunan di suatu wilayah. Pada tahun 2022 Indeks Williamson Jawa Tengah sebesar 0,6557 mengalami sedikit perbaikan dibandingkan dengan tahun 2021 yang sebesar 0,6562 namun angka tersebut masih tinggi dibandingkan dengan sebelum pandemi di tahun 2019 yang sebesar 0,6186. Adapun grafik Indek Williamson seperti dalam Grafik 1.6.

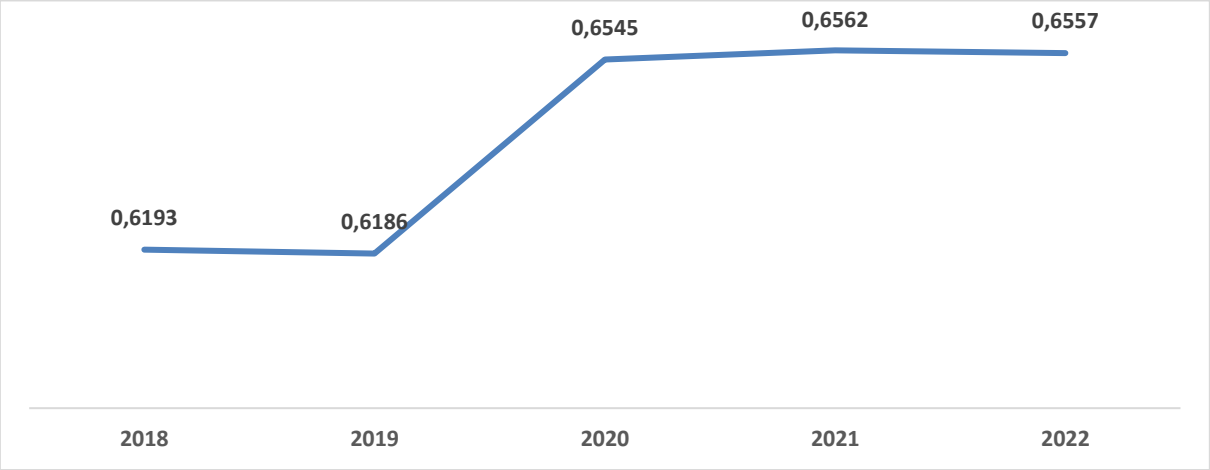

Sumber: BPS Jateng, 2024

Grafik 1.6
Indeks Williamson Provinsi Jawa Tengah Tahun 2018-2022

1.1.6. Nilai Tukar Petani (NTP)

Salah satu indikator untuk menilai kesejahteraan petani adalah Nilai Tukar Petani. NTP adalah perbandingan indeks harga yang diterima petani dengan indeks harga yang dibayar petani. NTP juga menunjukan daya tukar dari produk pertanian dengan barang dan jasa yang dikonsumsi maupun untuk biaya produksi.

NTP Provinsi Jawa Tengah pada Desember 2022 sebesar 107,27 lebih tinggi dibanding tahun 2021 sebesar 103,18. Kenaikan NTP disebabkan kenaikan Indeks harga yang Diterima petani (It) sebesar 2,80 persen lebih cepat dibanding kenaikan Indeks Harga yang Dibayar petani (Ib) sebesar 0,88 persen. Subsektor yang mengalami kenaikan NTP adalah subsektor tanaman pangan sebesar 1,75 persen; subsektor hortikultura sebesar 5,18 persen; subsektor tanaman perkebunan rakyat sebesar 0,41 persen; dan subsektor peternakan sebesar 0,21 persen. Sedangkan subsektor yang mengalami penurunan NTP adalah subsektor perikanan sebesar -0,23 persen. Untuk grafik Nilai Tukar Petani tahun 2017- 2022 dalam Grafik 1.7.

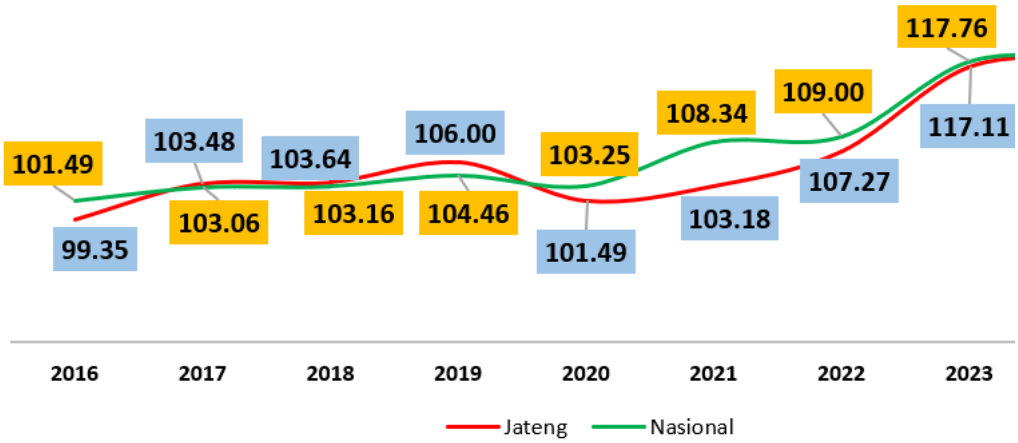

Sumber: BPS Jateng, 2024

Grafik 1.7
Nilai Tukar Petani Jawa Tengah dan Nasional Tahun 2016-2023

1.1.7. Jumlah dan Tingkat Pengangguran Terbuka

Tingkat Pengangguran Terbuka (TPT) adalah indikator yang dapat digunakan untuk mengukur tingkat penawaran tenaga kerja yang tidak digunakan atau tidak terserap oleh pasar kerja. TPT Agustus 2023 sebesar 5,13 persen turun sebesar 0,44 persen poin dari kondisi TPT pada Agustus 2022 yang sebesar 5,57 persen. Di tingkat nasional TPT Agustus 2023 lebih besar dari Jawa Tengah yaitu sebesar 5,32 persen turun sebesar 0,54 persen point dibandingkan edngan TPT Nasional bulan Agustus 2022.

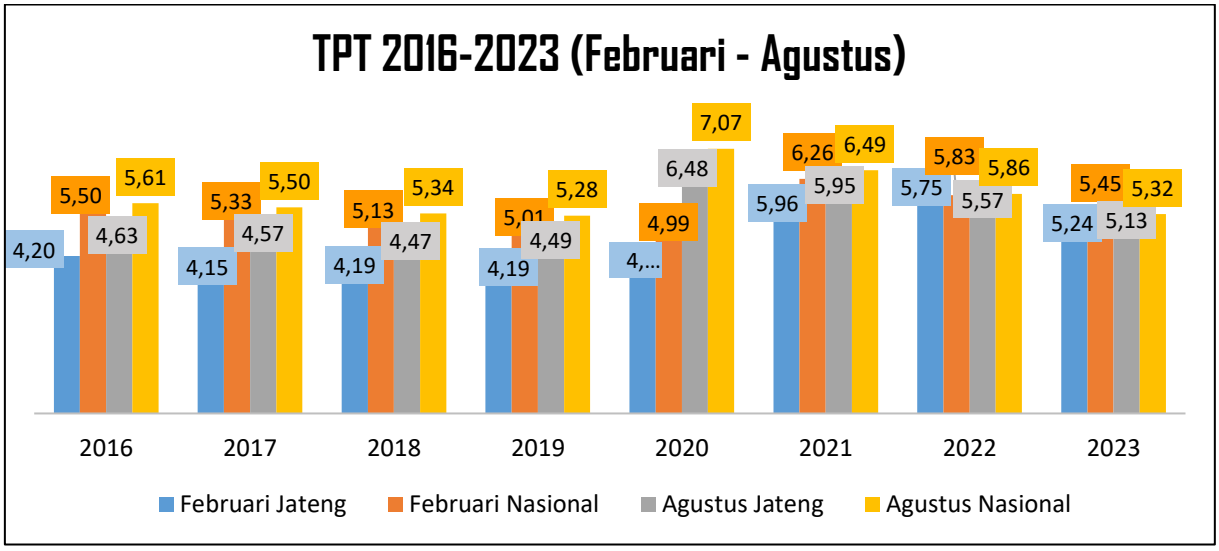

Sumber: BPS Jateng, 2024

Grafik 1.8.
Tingkat Pengangguran Terbuka (TPT) Jawa Tengah dan Nasional Tahun 2016-2023

1.1.8. Kemiskinan

Persentase penduduk miskin pada tahun 2018 – 2019 menurun dari 11,32% (3.897,20 ribu orang) menjadi 10,58% (3.679,40 ribu orang). Namun mengalami peningkatan pada periode Maret 2020 menjadi 11,41% (3.980,90 ribu orang) dan mengalami peningkatan lagi pada periode September 2020 menjadi 11,84% (4.119,93 ribu orang). Kenaikan tersebut dikarenakan pandemi Covid-19 yang berdampak terhadap aktivitas ekonomi dan sosial masyarakat. Seiring dengan upaya intervensi pemerintah kepada masyarakat miskin terdampak Covid-19 dan percepatan pemulihan ekonomi, persentase penduduk miskin di Jawa Tengah mengalami penurunan menjadi 11,79 pada Maret 2021. Kondisi kemiskinan di Jawa Tengah setelah tahun 2021 juga mengalami penurunan dari 10,93 persen pada Maret 2022 menjadi 10,77 persen pada Maret 2023. Secara absolut, jumlah penduduk miskin di Jawa Tengah berkurang sebanyak 39,94 ribu orang dari 3.831,44 ribu orang (Maret 2022) menjadi 3.791,50 ribu orang (Maret 2023). Periode Maret 2022 - Maret 2023, persentase penduduk miskin di daerah perkotaan turun dari 9,92% menjadi 9,78% namun secara absolut jumlah penduduk miskin bertambah sebanyak 3,41 ribu orang. Sedangkan persentase penduduk miskin di daerah perdesaan turun dari 12,04% menjadi 11,87% atau berkurang sebanyak 43,36 ribu orang.

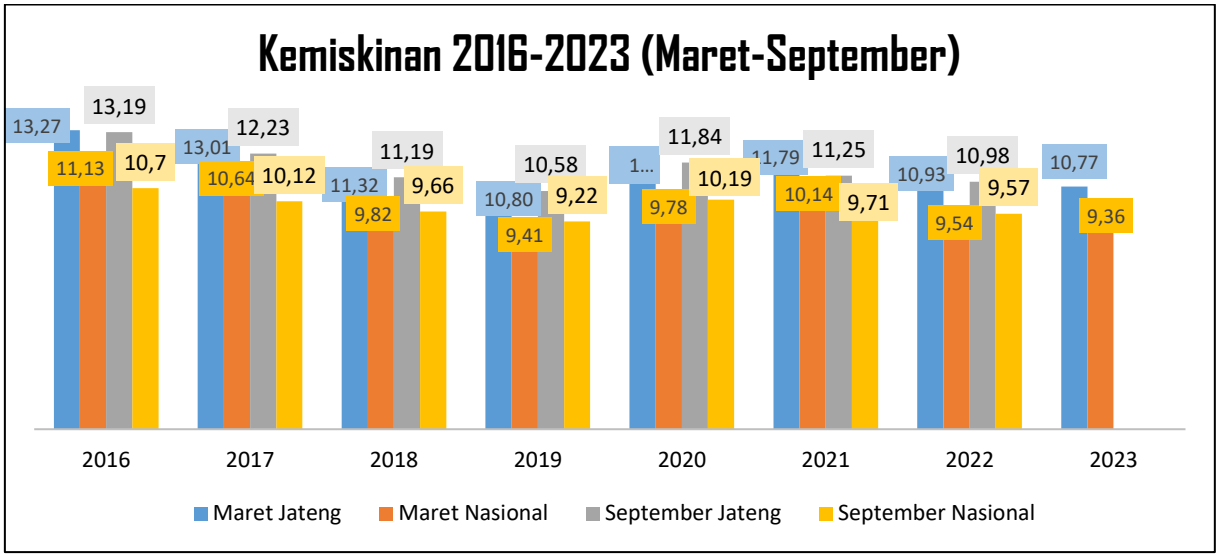

Sumber: BPS Jateng, 2024

Grafik 1.9
Persentase Penduduk Miskin di Provinsi Jawa Tengah
Tahun 2016-2023

1.1.9. IPM (Indeks Pembangunan Manusia)

Indeks Pembangunan Manusia (IPM) digunakan untuk mengukur keberhasilan pembangunan kualitas Sumber Daya Manusia (SDM), yang direpresentasikan dalam 3 dimensi yaitu pendidikan, kesehatan dan kehidupan layak. Ketiga dimensi tersebut diukur menggunakan Rata-rata Lama Sekolah (RLS) dan Harapan Lama Sekolah (HLS) sebagai dimensi pendidikan, Usia Harapan Hidup (UHH) sebagai dimensi kesehatan serta Pengeluaran per kapita yang disesuaikan sebagai dimensi kehidupan layak. Perhitungan IPM menggunakan metode rata-rata geometric, artinya capaian satu komponen IPM tidak dapat digantikan oleh capaian komponen lainnya, sehingga ketiga dimensi IPM yang terdiri dari 4 komponen tersebut memiliki kepentingan yang setara. Capaian IPM Jawa Tengah mengalami peningkatan selama kurun waktu 2019 hingga 2023, namun masih berada di bawah capaian nasional, demikian pula dengan laju pertumbuhannya.

Capaian tiga komponen IPM yaitu RLS, HLS dan Pengeluaran per kapita disesuaikan berada di bawah nasional, namun tidak demikian halnya dengan komponen UHH yang berada di atas nasional. Kondisi ini memperlihatkan bahwa derajat kesehatan masyarakat di Jawa Tengah lebih baik dibandingkan nasional.

RLS Jawa Tengah mengalami peningkatan dari tahun 2019 hingga 2023, namun laju pertumbuhan mulai menurun dari tahun 2022 baik nasional maupun Jawa Tengah. Kondisi ini perlu menjadi perhatian, mengingat RLS menunjukkan gambaran rata-rata tingkat pendidikan yang ditempuh penduduk usia 25 tahun ke atas di Jawa Tengah. Upaya intervensi melalui pendidikan non formal dapat menjadi alternatif untuk meningkatkan RLS di Jawa Tengah.

Berbeda dengan RLS, HLS Jawa Tengah dan nasional menunjukkan peningkatan laju pertumbuhan mulai tahun 2022. Kondisi tersebut mengindikasikan bahwa upaya penyediaan layanan pendidikan mengalami peningkatan, sehingga diharapkan Program Wajar 13 Tahun dapat tercapai.

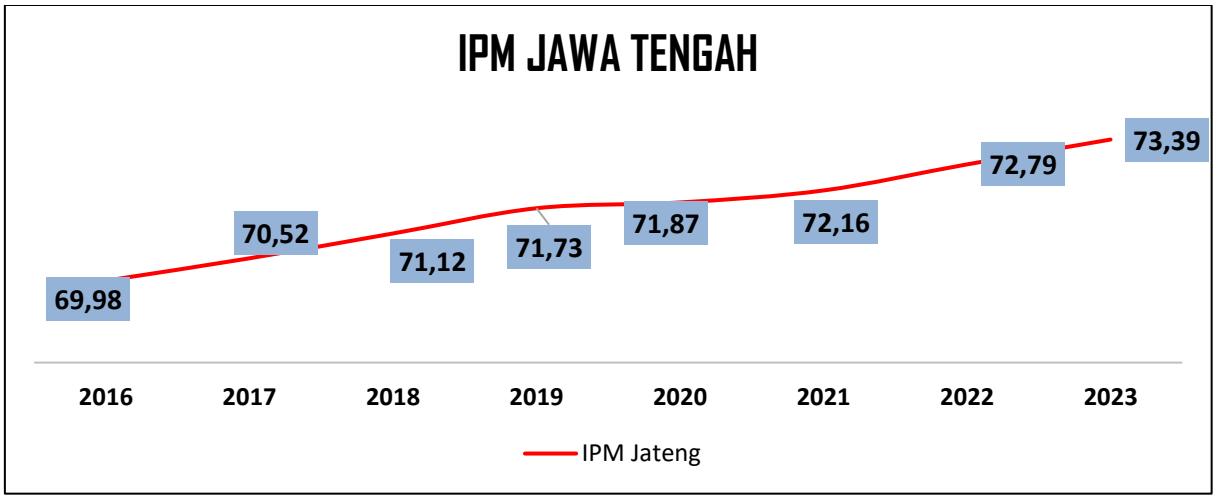

Sumber: BPS Jateng, 2024

Grafik 1.10
Indeks Pembangunan Manusia (IPM) Provinsi Jawa Tengah dan Nasional Tahun 2016-2023

1.2. Kebijakan Keuangan

Kebijakan keuangan Pemerintah Daerah Provinsi Jawa Tengah mencakup kebijakan pendapatan, belanja dan pembiayaan yang dikelola secara efektif, efisien, transparan, tertib, akuntabel dan tepat serta sesuai dengan peraturan perundangan-undangan yang berlaku untuk kemanfaatan bagi kepentingan masyarakat, dengan tetap mempedomani kebijakan yang diamanatkan dalam RPJMD Provinsi Jawa Tengah Tahun 2018-2023. Upaya Pemerintah Daerah Provinsi Jawa Tengah untuk meningkatan akuntabilitas dan tranparansi pengelolaan keuangan dengan membuat kebijakan sebagai petujuk teknis maupun petunjuk pelaksanaan dalam pengelolaan APBD maupun kebijakan mendukung pelaksanaan teknis kegiatan.

1.2.1. Kebijakan Pembangunan Daerah dan Prioritas Pembangunan Daerah yang Akan Dilaksanakan Di Daerah

Kebijakan pembangunan daerah Jawa Tengah tahun 2023 diarahkan pada **"Perwujudan Masyarakat Jawa Tengah yang Semakin Sejahtera dan Berdikari".** Pembangunan perekonomian Jawa Tengah tahun 2023 difokuskan untuk memulihkan daya beli masyarakat dan dunia usaha untuk meningkatkan permintaan agregat. Upaya pemulihan juga dilakukan melalui diversifikasi ekonomi untuk mengakselerasi pertumbuhan sektor-sektor yang terkena dampak besar dari Covid-19 dan mendorong sektor lain yang berpotensi tumbuh lebih cepat.

1.2.2. Prioritas Pembangunan Daerah Tahun 2022

Kebijakan pembangunan daerah Jawa Tengah tahun 2023 merupakan kelanjutan dari kebijakan pembangunan tahun 2022. Kebijakan pembangunan daerah Jawa Tengah tahun 2023 diarahkan pada penyelesaian dan penuntasan program pembangunan daerah dalam rangka pencapaian visi dan misi

pembangunan daerah, serta program unggulan daerah, yang diselaraskan dengan kebijakan nasional seperti RPJMN, pencapaian SPM dan SDG's.

Memperhatikan hal tersebut maka kebijakan pembangunan daerah Jawa Tengah tahun 2023 diarahkan pada "**Perwujudan Masyarakat Jawa Tengah Yang Semakin Sejahtera Dan Berdikari**" yang dijabarkan dalam prioritas daerah tahun 2023 dan fokusnya sebagai berikut:

1. Pemantapan pertumbuhan dan ketahanan ekonomi secara berkelanjutan dan semakin berdikari dengan memperhatikan keberlanjutan lingkungan hidup dan ketahanan bencana
2. Pemantapan percepatan pengurangan kemiskinan dan pengangguran
3. Pemantapan kualitas hidup dan kapasitas sumber daya manusia menuju SDM berdaya saing
4. Perwujudan tata kelola pemerintahan yang baik dan bersih, kondusivitas wilayah, serta pemantapan kapasitas dan ketahanan fiskal daerah

1.2.3. Kebijakan Pendapatan Daerah

Kebijakan pendapatan Pemerintah Provinsi Jawa Tengah ditempuh melalui berbagai tahapan kebijakan, mulai dari: kebijakan perencanaan, target pendapatan dan upaya-upaya mencapai target.

1.2.3.1. Kebijakan Perencanaan Pendapatan Daerah

Pendapatan daerah tahun 2023 direncanakan dari Pendapatan Asli Daerah, Dana Perimbangan dan Lain-lain Pendapatan Daerah yang Sah. Pendapatan Asli Daerah Tahun 2023 bersumber dari pajak daerah, retribusi daerah, hasil pengelolaan kekayaan daerah yang dipisahkan dan lain-lain pendapatan asli daerah. Adapun Dana Perimbangan bersumber dari dana transfer Pemerintah Pusat meliputi Dana Bagi Hasil Pajak/Bagi Hasil Bukan Pajak, Dana Alokasi Umum dan Dana Alokasi Khusus. Sedangkan Lain-lain Pendapatan Daerah yang Sah bersumber dari pendapatan hibah dan Dana Insentif Daerah.

1.2.3.2. Target Pendapatan Dearah

Pendapatan Daerah Tahun Anggaran 2023 bersumber dari Pendapatan Asli Daerah, Dana Transfer dan Lain-lain Pendapatan Daerah Yang Sah. Penapatan Asli Daerah memberikan sumbangan terbesar pada Pendapatan Daerah, diikuti dengan Pendapatan Transfer, dan Lain-Lain Pendapatan Daerah Yang Sah. Pajak Daerah menjadi penopang utama Pendapatan Daerah di tahun 2023 meningkat dibandingkan tahun 2022. Sumber pendapatan lainnya adalah Retribusi Daerah yang realisasi di tahun 2023 juga mengalami kenaikan dibandingkan tahun 2022.

Sedangkan realisasi Pendapatan Asli Daerah tahun 2023 sebesar Rp17,012 triliun meliputi Pajak Daerah, Retribusi daerah, Pendapatan Hasil Pengelolaan Kekayaan Daerah Yang Dipisahkan dan Lain-lain Pendapatan Asli Daerah Yang Sah. Realisasi Pendapatan Transfer sebesar Rp8,278 triliun terdiri dari Dana Perimbangan, Dana Insentif Daerah. Sedangkan realisasi Lain-Lain Pendapatan Yang Sah di Tahun Anggaran 2023 realisasi sebesar Rp78,29 miliar.

1.2.3.3. Upaya-upaya Pemerintah Daerah dalam mencapai target Pendapatan

Peningkatan kinerja pendapatan daerah akan terus ditempuh untuk mencapai target pendapatan tahun 2023, kebijakan pendapatan daerah diarahkan untuk meningkatkan pendapatan pada semua sumber melalui intensifikasi dan ekstensifikasi yang memperhatikan aspek legalitas, keadilan,

kepentingan umum, karakteristik daerah dan kemampuan masyarakat dengan memegang teguh prinsip-prinsip akuntabilitas dan transparansi.

Upaya intensifikasi pendapatan ditempuh antara lain melalui:

a. Pemenuhan sarana dan prasarana peningkatan pelayanan pembayaran pajak;
b. Melakukan sosialisasi kesadaran pembayaran pajak dan pelaksanaan door to door bekerjasama dengan PKK, Babinkamtibmas, Ormas, Bumdes;
c. Peningkatan penagihan pajak kendaraan bermotor se-Jawa Tengah melalui program Gerakan Disiplin Pajak Untuk Rakyat (Gadis Pantura), dan program Samsat Badan Usaha Digital Mandiri (BUDIMAN);
d. Pelayanan pajak kendaraan bermotor di perusahaan dengan jumlah tenaga kerja yang banyak;
e. Meningkatkan pelayanan Samsat dengan beberapa inovasi seperti penambahan titik layanan kepada wajib pajak, program Pajak Untuk Rakyat Bangkit Bersama (Mitra Putra Bangsa) sebagai program apresiasi bagi wajib pajak yang taat pajak sekaligus memberikan ruang promosi bagi pelaku usaha yang terdampak pandemi, dan penyempurnaan SAMSAT Digital (*New Sakpole*).
f. Meningkatkan koordinasi dan sinergi di bidang pendapatan daerah dengan Pemerintah Pusat, perangkat daerah penghasil, kabupaten dan kota, serta POLRI;
g. Meningkatkan pelayanan dan fasilitas objek retribusi daerah sebagai upaya meningkatkan retribusi daerah;
h. Meningkatkan peran dan fungsi UPT dalam peningkatan pelayanan dan pendapatan;
i. Pengembangan aplikasi Sistem Informasi Tarif Retribusi Online (*Sitari-on*) untuk pembayaran non tunai retribusi;
j. Penguatan kinerja Badan Usaha Milik Daerah dan menjaga tingkat kesehatan BUMD untuk dapat meningkatkan kontribusi secara signifikan terhadap pendapatan daerah;
k. Penguatan kelembagaan dan sinergi antar BUMD dan Perangkat Daerah serta mengembangkan potensi usaha; dan
l. Revitalisasi dan pendayagunaan aset milik pemerintah provinsi agar dapat menarik minat investor dan dikerjasamakan sebagai sumber pendapatan daerah.

1.2.4. Kebijakan Belanja Daerah

Kebijakan belanja daerah pada APBD tahun anggaran 2023 diarahkan untuk :

a. Pemantapan pertumbuhan dan ketahanan ekonomi serta kesejahteraan masyarakat;
b. Percepatan pengurangan kemiskinan dan pengangguran serta penanganan masalah sosial;
c. Dukungan implementasi kebijakan Penanganan Kemiskinan Ekstrim (PKE) di seluruh kabupaten;
d. Pencapaian target, sasaran dan program unggulan RPJMD 2018-2023;
e. Upaya pemenuhan alokasi persentase belanja sebagaimana amanat peraturan perundang-undangan dan disesuaikan dengan potensi anggaran;
f. Dukungan kebijakan, rencana program/kegiatan pembangunan dan pendanaan dalam pelaksanaan Peraturan Presiden Nomor 79 Tahun 2019 tentang Percepatan Pembangunan Ekonomi Kawasan Kendal - Semarang - Salatiga Demak - Grobogan, Kawasan Purworejo - Wonosobo - Magelang - Temanggung, Dan Kawasan Brebes Tegal – Pemalang dan Peraturan Presiden Nomor 109 Tahun 2020 tentang Perubahan Ketiga Atas Peraturan Presiden Nomor 3 Tahun 2016 tentang Percepatan

Pelaksanaan Proyek Strategis Nasional;

g. Kesiapsiagaan terhadap bencana baik alam maupun non alam;

h. Upaya mengakomodir masukan usulan pembangunan yang disampaikan melalui pokok-pokok pikiran/aspirasi DPRD, masukan masyarakat dari berbagai forum musyawarah dan koordinasi di bidang perencanaan dengan tetap memperhatikan kapasitas, kewenangan, prioritas pembangunan serta peraturan perundangan yang berlaku;

i. Meningkatkan sinergi pembangunan antar wilayah dan daerah dalam penyelesaian permasalahan dan pencapaian prioritas pembangunan tahun 2023 melalui bantuan keuangan kepada kabupaten/kota dan bantuan keuangan kepada pemerintah desa; dan

j. Persiapan penyelenggaraan Pilkada serentak tahun 2024.

Struktur rencana belanja daerah tahun 2023, disusun sesuai dengan ketentuan Peraturan Pemerintah Nomor 12 Tahun 2019 tentang Pengelolaan Keuangan Daerah, dengan tetap memperhatikan kebijakan belanja yang diamanatkan dalam RPJMD Provinsi Jawa Tengah Tahun 2018-2023. Struktur belanja daerah tahun 2023 sesuai dengan Peraturan Pemerintah Nomor 12 Tahun 2019 yang terdiri dari:

1.2.5. Belanja Operasi

Belanja Operasi merupakan pengeluaran anggaran untuk kegiatan sehari-hari Pemerintah Daerah yang memberi manfaat jangka pendek, meliputi:

1) Belanja Pegawai digunakan untuk menganggarkan kompensasi yang diberikan kepada Kepala Daerah/Wakil Kepala Daerah, pimpinan/anggota DPRD, dan Pegawai ASN yang dianggarkan pada belanja perangkat daerah bersangkutan serta ditetapkan sesuai dengan ketentuan peraturan perundang-undangan. Pada Perubahan Tahun 2023 dilakukan penyesuaian Belanja Pegawai berdasarkan kebutuhan riil termasuk gaji, tunjangan dan tambahan penghasilan PNS serta alokasi kebutuhan untuk PPPK formasi Tahun 2022 dan 2023;

2) Belanja barang dan jasa dilakukan dalam rangka menindaklanjuti kebijakan pemerintah pusat, menyediakan alokasi belanja prioritas yang belum tertampung dalam APBD Tahun Anggaran 2023, penyesuaian belanja yang bersumber dari dana Transfer Pemerintah Pusat serta dalam rangka menggunakan SiLPA Tahun Anggaran 2022. Perubahan-perubahan tersebut antara lain untuk:
   a. Intervensi penanggulangan kemiskinan (termasuk kemiskinan ekstrem) dengan pembangunan sarana prasarana SPAM Perdesaan kepada masyarakat tidak mampu;
   b. Penyesuaian Bantuan Operasional Pendidikan (BOP) untuk pemenuhan Honor GTT/PTT dan peningkatan sarana prasarana bidang pendidikan;
   c. Pengiriman atlet pada Pekan Olahraga Mahasiswa Nasional (POMNas) 2023 di Banjarmasin serta pemberian tali asih kepada atlet yang meraih medali di Sea Games Vietnam 2022, Sea Games Kamboja 2023, ASEAN Para Games Kamboja 2023 dan Special Olympic World Games di Berlin 2023;
   d. Pemeliharaan jalan pada ruas jalan provinsi;
   e. Pemenuhan kebutuhan BBM solar Bus Trans Jateng akibat adanya kenaikan tarif;
   f. Pemenuhan kontribusi pada penerima BPJS Kesehatan PBI (Penerima Bantuan Iuran);
   g. Pemeliharaan dan pemenuhan sarana prasarana rumah dinas jabatan; dan
   h. Pemenuhan kegiatan sosialisasi penguatan demokrasi daerah.

3) Belanja Subsidi diberikan kepada perusahaan/lembaga yang memproduksi dan/atau menjual barang/jasa yang memenuhi hajat hidup orang banyak sehingga harga jualnya dapat terjangkau

oleh masyarakat. Belanja Subsidi mengalami penyesuaian dengan peningkatan ketersediaan cadangan pangan pemerintah dalam rangka antisipasi kekurangan akibat badai *El Nino*

4) Belanja Hibah diberikan kepada Pemerintah Pusat, Pemerintah Daerah lainnya, badan usaha milik negara, BUMD, dan/atau badan dan lembaga, serta organisasi kemasyarakatan yang berbadan hukum Indonesia, yang secara spesifik telah ditetapkan peruntukannya, bersifat tidak wajib dan tidak mengikat, serta tidak secara terus menerus setiap tahun anggaran, kecuali ditentukan lain sesuai dengan ketentuan peraturan perundang-undangan. Belanja hibah antara lain digunakan untuk hibah sarana prasarana untuk mendukung usaha pertanian tembakau melalui SiLPA DBHCHT serta hibah kepada instansi vertikal dan organisasi kepemudaan;
5) Belanja Bantuan Sosial digunakan untuk menganggarkan pemberian bantuan berupa uang dan/atau barang kepada individu, keluarga, kelompok dan/atau masyarakat yang sifatnya tidak secara terus menerus dan selektif yang bertujuan untuk melindungi dari kemungkinan terjadinya resiko sosial, kecuali dalam keadaan tertentu dapat berkelanjutan diantaranya Beasiswa Siswa Miskin, listrik murah, perlindungan sosial bagi masyarakat non produktif melalui Program Kartu Jateng Sejahtera, bantuan sosial pembangunan rumah bagi korban bencana, dan pembangunan rumah relokasi program pemerintah.

1.2.5.1. Belanja Modal

Belanja Modal merupakan pengeluaran anggaran untuk perolehan aset tetap dan aset lainnya yang mempunyai masa manfaat lebih dari 12 (dua belas) bulan, digunakan dalam kegiatan Pemerintahan Daerah dan batas minimal kapitalisasi aset. Belanja Modal mengalami penyesuaian yang digunakan untuk antara lain pembebasan lahan jembatan jagung di Kabupaten Pekalongan; pengadaan server, serta sarana prasarana pendukung guna mengolah big data, dan monitoring data; pengadaan kendaraan dinas operasional mendukung mobilitas perangkat daerah; pengadaan alat kesehatan pendukung layanan kesehatan dari alokasi DBHCHT; dan penyesuaian sisa lelang dari pekerjaan fisik infrastruktur.

1.2.5.2. Belanja Tidak Terduga

Belanja Tidak Terduga merupakan pengeluaran anggaran atas beban APBD untuk keadaan darurat termasuk keperluan mendesak yang tidak dapat diprediksi sebelumnya. Penganggaran Belanja Tidak Terduga tersebut dianggarkan secara rasional untuk keadaan darurat yang meliputi:

a. bencana alam, bencana non-alam, bencana sosial dan/atau kejadian luar biasa;
b. pelaksanaan operasi pencarian dan pertolongan, dan/atau
c. kerusakan sarana/prasarana yang dapat mengganggu kegiatan pelayanan publik serta keadaan yang mendesak yang meliputi:
   1) kebutuhan daerah dalam rangka pelayanan dasar masyarakat yang anggarannya belum tersedia dalam tahun anggaran berjalan;
   2) belanja daerah yang bersifat mengikat dan belanja yang bersifat wajib;
   3) pengeluaran daerah yang berada di luar kendali Pemerintah Daerah dan tidak dapat diprediksikan sebelumnya.
   4) pengeluaran daerah lainnya yang apabila ditunda akan menimbulkan kerugian yang lebih besar bagi Pemerintah Daerah dan/atau masyarakat.

1.2.5.3. Belanja Transfer

Belanja Transfer merupakan pengeluaran uang dari Pemerintah Daerah kepada Pemerintah Daerah lainnya (Pemerintah Kabupaten/Kota dan Desa). Belanja transfer tahun dirinci atas jenis:

a. Belanja Bagi Hasil adalah belanja bagi hasil pajak daerah kepada pemerintah kabupaten/kota;
b. Belanja Bantuan Keuangan merupakan dana yang diberikan kepada Daerah lainnya baik dalam rangka kerja sama daerah, pemerataan peningkatan kemampuan keuangan, dan/atau tujuan tertentu lainnya dalam rangka sinergitas dan percepatan pencapaian sasaran pembangunan; Bantuan keuangan kepada pemerintah kabupaten/kota antara lain meliputi bantuan sarana prasarana, bantuan pendidikan, Sinkronisasi Perencanaan Pembangunan Daerah (SPPD), dan TNI Manunggal Membangun Desa (TMMD); Sementara bantuan keuangan kepada pemerintah desa antara lain meliputi bantuan perbaikan RTLH pedesaan, Kader Pemberdayaan Masyarakat Desa (KPMD), desa wisata, dan pengembangan kawasan pedesaan.

1.2.6. Kebijakan Pembiayaan Daerah

Kebijakan pembiayaan daerah tahun 2023 diarahkan pada penerimaan dan pengeluaran pembiayaan daerah. Penerimaan pembiayaan daerah yang diarahkan pada pemanfaatan Sisa Lebih Perhitungan Anggaran (SiLPA) tahun anggaran sebelumnya. Sedangkan pengeluaran pembiayaan daerah dialokasikan untuk pembentukan dana cadangan Pilkada dan penyertaan modal dalam rangka pemenuhan kewajiban penyertaan modal BUMD yang dikelola dengan prinsip kehati-hatian (prudential) berdasarkan peraturan perundang-undangan yang berlaku. Selain itu sejalan dengan implementasi dari Peraturan Presiden Nomor 79 Tahun 2019 dan Peraturan Presiden Nomor 109 Tahun 2020, terdapat pembangunan dan pengembangan infrastruktur di Jawa Tengah yang akan dilaksanakan oleh BUMD Provinsi Jawa Tengah yang berpotensi adanya penyertaan modal investasi.

BAB 3

IKHTISAR PENCAPAIAN KINERJA KEUANGAN

3.1. Ikhtisar Realisasi Pencapaian Target Kinerja Keuangan Secara Umum

3.1.1. Pendapatan Daerah

Pendapatan daerah pada Tahun Anggaran 2023 masih dipengaruhi oleh berbagai faktor diantaranya pertumbuhan ekonomi, kebijakan fiskal nasional terkait dengan dana transfer pemerintah pusat kepada pemerintah daerah, kebijakan pada harga bahan bakar minyak, perkiraan perkembangan pemasaran industri otomotif, dan realisasi pendapatan dari tahun sebelumnya. Kebijakan pendapatan daerah diarahkan untuk meningkatkan pendapatan pada semua sumber melalui intensifikasi dan ekstensifikasi yang memperhatikan aspek legalitas, keadilan, kepentingan umum, karakteristik daerah dan kemampuan masyarakat dengan memegang teguh prinsip-prinsip akuntabilitas dan transparansi.

Pendapatan Daerah adalah semua hak daerah yang diakui sebagai penambah nilai kekayaan bersih dalam periode tahun anggaran berkenaan yang dirinci menurut urusan pemerintahan daerah, organisasi, akun, kelompok, jenis, objek, dan rincian objek serta sub rincian objek. Realisasi pendapatan daerah pada tahun 2023 sebesar Rp25.369.733.556.675,00. Perkembangan Capaian Pendapatan Daerah Provinsi Jawa Tengah digambarkan pada grafik dibawah ini:

Gambar 3.1
Grafik Tren Capaian Total Pendapatan Daerah 2019 – 2023 (dalam Milyar)

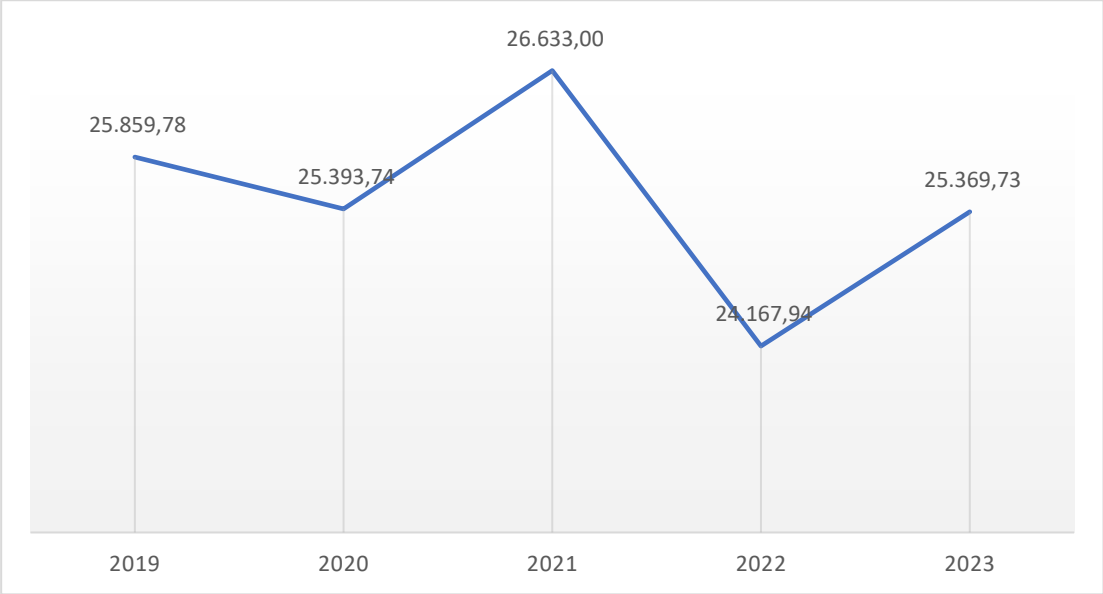

Pada tahun 2023, kontribusi terbesar pendapatan masih diperoleh dari Pendapatan Asli Daerah, diikuti pendapatan transfer kemudian lain-lain pendapatan daerah yang sah. Kontribusi setiap sumber pendapatan terhadap total pendapatan daerah sebagai berikut:

a. Pendapatan Asli Daerah Tahun Anggaran 2023 memberikan kontribusi sebesar 67,06%, lebih rendah apabila dibandingkan dengan kontribusi pada Tahun Anggaran 2022 sebesar 67,30%;

b. Pendapatan Transfer Tahun Anggaran 2023 memberikan kontribusi sebesar 32,63%, lebih tinggi apabila dibandingkan dengan kontribusi pada Tahun Anggaran 2022 sebesar 32,32%; dan

c. Lain-lain pendapatan daerah yang sah Tahun Anggaran 2023 memberikan kontribusi sebesar 0,31%, lebih rendah apabila dibandingkan dengan kontribusi pada Tahun Anggaran 2022 sebesar 0,38%.

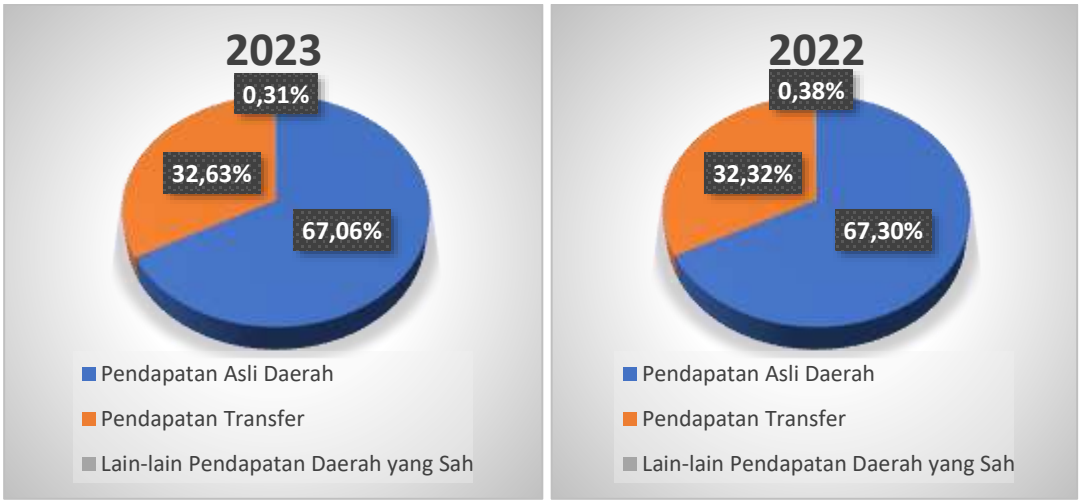

Gambar 3.2
Persandingan Kontribusi Pendapatan Daerah Tahun 2023 dengan 2022

Pendapatan daerah pada tahun 2023 ditargetkan sejumlah Rp26.222.145.305.000,00 dengan realisasi sebesar Rp25.369.733.556.675,00 atau 96,75%, mengalami peningkatan 4,97% atau sejumlah Rp1.201.797.922.548,00 dibandingkan Tahun Anggaran 2022. Capaian pendapatan daerah dapat dijabarkan sebagai berikut:

a. Realisasi Pendapatan Asli Daerah Tahun Anggaran 2023 mencapai 94,92% dengan target sebesar Rp17.922.953.192.000,00 terealisasi sejumlah Rp17.012.509.421.006,00, mengalami kenaikan sebesar Rp747.890.567.154,00 atau 4,60% jika dibandingkan dengan Tahun Anggaran 2022, terdiri dari:
   - Pajak Daerah ditargetkan sejumlah Rp15.266.021.456.000,00 terealisasi Rp13.976.642.716.351,00 atau 91,55%, mengalami kenaikan sejumlah Rp491.791.564.611,00 atau 3,65% apabila dibandingkan dengan realisasi tahun 2022;
   - Retribusi Daerah ditargetkan sejumlah Rp133.505.332.000,00 terealisasi Rp139.377.038.536,00 atau 104,40%, mengalami kenaikan sejumlah Rp24.219.024.337,00 atau 21,03% apabila dibandingkan dengan realisasi tahun 2022;
   - Hasil Pengelolaan Kekayaan Daerah yang Dipisahkan ditargetkan sejumlah Rp638.480.906.000,00 terealisasi Rp638.482.406.528,00 atau 100,00%, mengalami kenaikan sejumlah Rp91.765.301.629,00 atau 16,78% apabila dibandingkan dengan realisasi tahun 2022;

- Lain-lain Pendapatan Asli Daerah yang Sah ditargetkan sejumlah Rp1.884.945.498.000,00 terealisasi Rp2.258.007.259.591,00 atau 119,79%, mengalami kenaikan sejumlah Rp140.114.676.577,00 atau 6,62% apabila dibandingkan dengan realisasi tahun 2022.

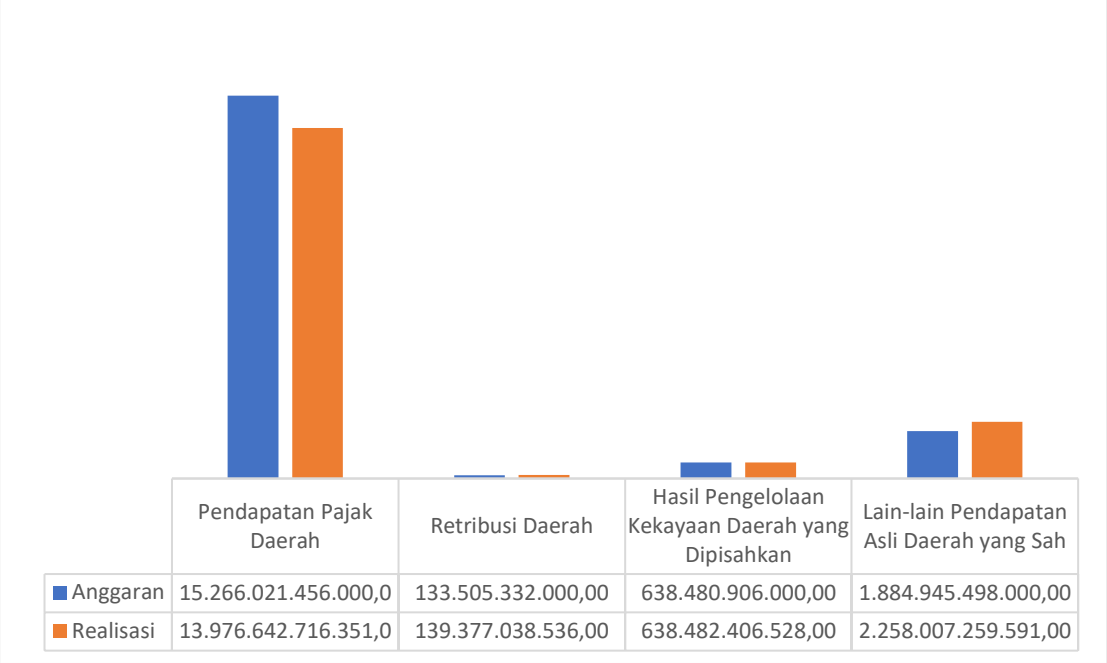

Gambar 3.3
Persandingan Target dan Realisasi Pendapatan Asli Daerah Tahun Anggaran 2023

Penyumbang belum tercapainya target adalah Pajak Kendaraan Bermotor (91,49%), Bea Balik Nama Kendaraan Bermotor (79,66%), Pajak Air Permukaan (86,51%) dan Pajak Rokok (90,82%). Selain Pajak Daerah, komponen Pendapatan Asli Daerah lainnya seperti Retribusi Daerah tercapai 104,40% apabila dibandingkan dengan realisasi tahun 2022 mengalami kenaikan 21,03%, Hasil Pengelolaan Kekayaan Daerah yang Dipisahkan tercapai 100,00% mengalami kenaikan 16,78% apabila dibandingkan dengan realisasi tahun 2022 dan Lain-lain Pendapatan Asli Daerah yang Sah tercapai 119,79% mengalami mengalami kenaikan 6,62% apabila dibandingkan dengan realisasi tahun 2022.

b. Pendapatan Transfer ditargetkan Rp8.219.885.331.000,00 terealisasi Rp8.278.928.086.424,00 atau 100,72%, mengalami kenaikan sejumlah Rp468.045.507.637,00 atau 5,99% apabila dibandingkan realisasi tahun 2022 terdiri dari:
   - Transfer Pemerintah Pusat-Dana Perimbangan, pada APBD tahun anggaran 2023 ditargetkan sejumlah Rp8.132.687.386.000,00 dengan realisasi mencapai Rp8.191.730.141.424,00 atau 100,73%. Apabila dibandingkan dengan tahun anggaran 2022 penerimaan pendapatan Transfer Pemerintah Pusat-Dana Perimbangan mengalami kenaikan Rp442.200.062.637,00 atau 5,71%. Transfer Pemerintah Pusat-Dana Perimbangan terdiri atas:
     1 Dana Bagi Hasil pada APBD tahun anggaran 2023 ditargetkan sejumlah Rp829.623.457.000,00 dengan realisasi sejumlah Rp933.111.522.991,00 atau

112,47%. Apabila dibandingkan tahun anggaran 2022 penerimaan dana bagi hasil mengalami kenaikan sebesar Rp4.410.809.111,00.

2 Dana Alokasi Umum pada APBD tahun anggaran 2023 ditargetkan sejumlah Rp3.558.429.343.000,00 dengan realisasi sejumlah Rp3.558.428.755.500,00 atau 100,00%. Apabila dibandingkan tahun anggaran 2022 penerimaan Dana Alokasi Umum mengalami kenaikan sebesar Rp122.710.665.095,00.

3 Dana Alokasi Khusus (Fisik) pada APBD tahun anggaran 2023 ditargetkan sejumlah Rp426.632.402.000,00 dengan realisasi sejumlah Rp404.100.292.842,00 atau 94,72%. Apabila dibandingkan tahun anggaran 2022 penerimaan Dana Alokasi Khusus (Fisik) mengalami kenaikan sebesar Rp32.365.507.657,00.

4 Dana Alokasi Khusus (Non Fisik) pada APBD tahun anggaran 2023 ditagetkan sejumlah Rp3.318.002.184.000,00 dengan realisasi sejumlah Rp3.296.089.570.091,00 atau 99,34%. Apabila dibandingkan tahun anggaran 2022 penerimaan Dana Alokasi Khusus (Non Fisik) mengalami kenaikan sejumlah Rp282.713.080.774,00.

Proporsi Pendapatan Transfer Pemerintah Pusat – Dana Perimbangan untuk Dana Alokasi Khusus non Fisik yaitu sebesar 40,24% dari total Dana Perimbangan. Dana Alokasi Khusus non Fisik tersebut terdiri dari:

a. Bantuan Operasional Sekolah sebesar Rp2.046.849.723.061,00 (62,10%);
b. Dana Tambahan Penghasilan Guru sebesar Rp1.195.612.125.258,00 (36,27%);
c. Bantuan Operasional Penyelenggaraan Museum dan Taman Budaya Rp3.949.905.896,00 (0,12%);
d. Peningkatan Kapasitas Koperasi & UKM sebesar Rp7.049.646.404,00 (0,21%);
e. Bantuan Fasilitasi Penanaman Modal sebesar Rp721.513.040,00 (0,02%);
f. Bantuan Operasional Kesehatan dan KB sebesar Rp41.660.176.240,00 (1,26%);
g. Bantuan Pelayanan Perlindungan Perempuan dan Anak sebesar Rp246.480.192,00 (0,01%).

- Pendapatan Transfer Pemerintah Pusat - Dana Insentif Daerah (DID) diberikan kepada Pemerintah Daerah dengan kriteria utama antara lain penyajian laporan keuangan mendapatkan Opini Wajar Tanpa Pengecualian (WTP), penyampaian Perda APBD tepat waktu, melaksanakan *e-Government* (e-Budgeting dan e-Planning) serta memiliki nilai kinerja baik untuk kategori kesehatan fiskal, pelayanan dasar publik bidang pendidikan, kesehatan, infrastruktur dan Kesejahteraan Masyarakat. DID dalam APBD Tahun Anggaran 2023 ditargetkan sejumlah Rp87.197.945.000,00 dengan realisasi sejumlah Rp87.197.945.000,00 atau 100,00%, apabila dibandingkan Tahun Anggaran 2022 mengalami kenaikan sejumlah Rp25.845.445.000,00

c. Lain-lain pendapatan daerah yang sah ditargetkan Rp79.306.782.000,00 terealisasi Rp78.296.049.245,00 atau 98,73% dari target, mengalami penurunan sejumlah Rp14.138.152.243,00 atau 15,30% apabila dibandingkan realisasi tahun 2022, terdiri dari:
   - Pendapatan Hibah berasal dari hibah jalan daerah dari Pemerintah Pusat sesuai Keputusan Menteri Keuangan Nomor 154 Tahun 2023 tentang Perubahan Rincian Alokasi Hibah Kepada Daerah Tahun Anggaran 2023 dan hibah dari pihak ketiga berasal dari Jasa Raharja ditargetkan sejumlah Rp79.306.782.000,00 terealisasi Rp77.972.123.308,00 atau 98,32% mengalami penurunan sejumlah Rp14.189.617.095,00 atau 15,40% apabila dibandingkan dengan realisasi tahun 2022;
   - Lain-lain pendapatan sesuai dengan ketentuan peraturan perundang-undangan yang tidak ditargetkan terealisasi sebesar Rp323.925.937,00.

Adapun permasalahan yang dihadapi dan solusi dalam pengelolaan pendapatan antara lain sebagai berikut:

Permasalahan:

1. Validitas data obyek pajak yang belum optimal karena pemindahtanganan kepemilikan dan atau penguasaan kendaraan bermotor tidak diikuti dengan balik nama, sehingga berdampak pada efektivitas pelaksanaan penagihan piutang PKB;
2. Masih terbatasnya sumber daya internal yang berakibat pada kurangnya jumlah titik layanan pembayaran pajak apabila dibandingkan dengan jumlah dan sebaran wajib pajak yang harus dilayani;
3. Masih rendahnya kesadaran dan kepatuhan masyarakat dalam memenuhi kewajiban membayar pajak;
4. Perlambatan pasar otomotif yang berdampak pada pencapaian target penerimaan BBNKB.

Solusi:

1. Melakukan validasi data secara bertahap melalui penelitian lapangan dengan sistem *door to door* dan merintis kerjasama atau sinergi penagihan dengan pemerintah kabupaten/ kota dalam rangka pendataan dan penagihan;
2. Melakukan optimalisasi pemanfaatan SAMSAT dengan platform digital dan SAMSAT Pihak ketiga guna mengatasi kelangkaan sumber daya internal meliputi:
   i. Sosialisasi penggunaan E SAMSAT (New Sakpole, Signal dan Samsat Budiman), ikut serta dalam, meningkatkan kualitas dan menambah jam layanan pembayaran pajak (Samsat subuh/Samsat malam/Samsat CFD);
   ii. Mengembangkan dan memperluas kerja sama melalui SAMSAT Budiman sebanyak 705 titik layanan serta berbasis non kewilayahan antara lain Perusahaan, Koperasi (pada Instansi dan pabrik padat karya) dan mitra BUMN/ BUMD serta pemanfaatan program desa dampingan untuk terapkan SAMSAT Budiman;
   iii. Bekerjasama dengan perusahaan-perusahaan melalui "Samsat Corporate" yang menyediakan layanan pembayaran pajak di perusahaan;
   iv. Mendorong partisipasi BUMDes atau unsur Kelurahan atau Desa sehingga sinergi dengan Pemerintah Kabupaten/Kota tercapai secara efisien;
   v. Bersinergi dengan Pemerintah Kabupaten/Kota, BUMN dan BUMD dalam pemenuhan sarana dan prasarana layanan pajak daerah;
3. Melakukan sosialisasi dan upaya penegakan disiplin untuk meningkatkan kesadaran dan kepatuhan masyarakat dalam memenuhi kewajiban membayar pajak melalui kegiatan :
   i. Sosialisasi kepatuhan membayar pajak secara tatap muka dengan masyarakat di setiap UPPD se Jawa Tengah;
   ii. Sosialisasi kepatuhan membayar pajak bersama unsur Kepolisian dan PT Jasa Raharja;
   iii. Gerakan Disiplin Pajak Untuk Rakyat "Gadis Pantura" bekerjasama dengan Pemerintah Kabupaten/ Kota dengan tujuan untuk meningkatkan kedisiplinan ASN dalam membayar Pajak Kendaraan Bermotor;
   iv. Penyebarluasan informasi perpajakan melalui "Podcast Chips" (Cara Hebat Informasikan Pajak dan Retribusi);
   v. Melakukan sosialisasi dan edukasi perpajakan dengan himbauan untuk taat pajak di SMA/ SMK;
   vi. Memberikan apresiasi kepada wajib pajak yang patuh berupa paket umroh/ wisata religi;
   vii. Sinergi dengan Dinas teknis (PUSDATARU) dalam melakukan identifikasi potensi sumber obyek PAP baru dan/ atau melakukan pengukuran ulang serta melakukan pemetaan potensi PAP untuk pengguna besar industri dan Perusahaan.

4. Menyelenggarakan pameran otomotif Grand Maerokoco Auto Show (GAS), Gaikindo Indonesia International Auto Show (GIIAS), dan pameran otomotif yang diselenggarakan oleh masing-masing UPPD se Jawa Tengah.

3.1.2. Belanja Daerah

Perkembangan Realisasi Belanja Daerah Provinsi Jawa Tengah digambarkan pada grafik dibawah ini:

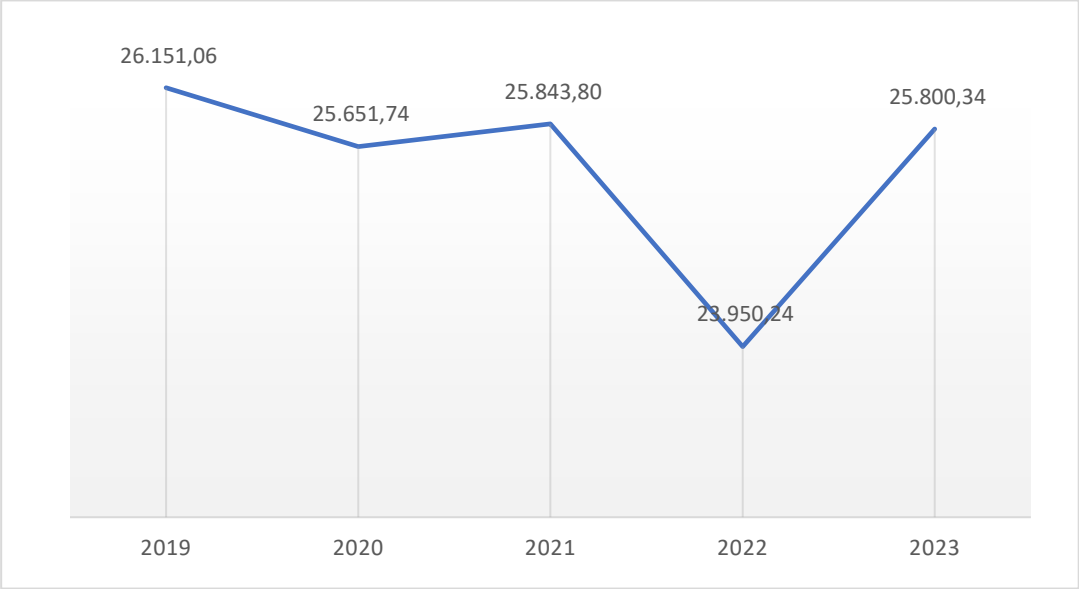

Gambar 3.4
Grafik Tren Realisasi Total Belanja Daerah 2019 – 2023 (dalam Milyar)

Kebijakan umum belanja daerah pada perubahan APBD tahun anggaran 2023 diarahkan untuk: Pemantapan pertumbuhan dan ketahanan ekonomi serta kesejahteraan masyarakat; Percepatan pengurangan kemiskinan dan pengangguran serta penanganan masalah sosial; Dukungan implementasi kebijakan Penanganan Kemiskinan Ekstrim (PKE) di seluruh kabupaten; Pencapaian target, sasaran dan program unggulan RPJMD 2018-2023; Upaya pemenuhan alokasi persentase belanja sebagaimana amanat peraturan perundang-undangan dan disesuaikan dengan potensi anggaran; Dukungan kebijakan, rencana program/kegiatan pembangunan dan pendanaan dalam pelaksanaan Peraturan Presiden Nomor 79 Tahun 2019 tentang Percepatan Pembangunan Ekonomi Kawasan Kendal - Semarang - Salatiga - Demak - Grobogan, Kawasan Purworejo - Wonosobo - Magelang - Temanggung, dan Kawasan Brebes Tegal – Pemalang dan Peraturan Presiden Nomor 109 Tahun 2020 tentang Perubahan Ketiga Atas Peraturan Presiden Nomor 3 Tahun 2016 tentang Percepatan Pelaksanaan Proyek Strategis Nasional; Kesiapsiagaan terhadap bencana baik alam maupun non alam; Upaya mengakomodir masukan usulan pembangunan yang disampaikan melalui pokok-pokok pikiran/aspirasi DPRD, masukan masyarakat dari berbagai forum musyawarah dan koordinasi di bidang perencanaan dengan tetap memperhatikan kapasitas, kewenangan, prioritas pembangunan serta peraturan perundangan yang berlaku; Meningkatkan sinergi pembangunan antar wilayah dan daerah dalam penyelesaian permasalahan dan pencapaian prioritas pembangunan tahun 2023 melalui bantuan keuangan kepada kabupaten/kota dan bantuan keuangan kepada pemerintah desa; dan Persiapan penyelenggaraan Pilkada serentak tahun 2024.

Anggaran belanja daerah tahun anggaran 2023 sebagai berikut:

a. Belanja Operasi tahun anggaran 2023 sebesar 57,07% dari total belanja daerah, persentase ini lebih tinggi apabila dibandingkan anggaran 2022 sebesar 56,60%;
b. Belanja Modal tahun anggaran 2023 sebesar 7,18% dari total belanja daerah, persentase ini lebih rendah apabila dibandingkan anggaran 2022 sebesar 8,01%;
c. Belanja Tidak Terduga tahun anggaran 2023 sebesar 0,09% dari total belanja daerah, persentase ini lebih rendah apabila dibandingkan anggaran 2022 sebesar 0,14%;
d. Belanja Transfer tahun anggaran 2023 sebesar 35,66% dari total belanja daerah, persentase ini lebih tinggi apabila dibandingkan anggaran 2022 sebesar 35,24%.

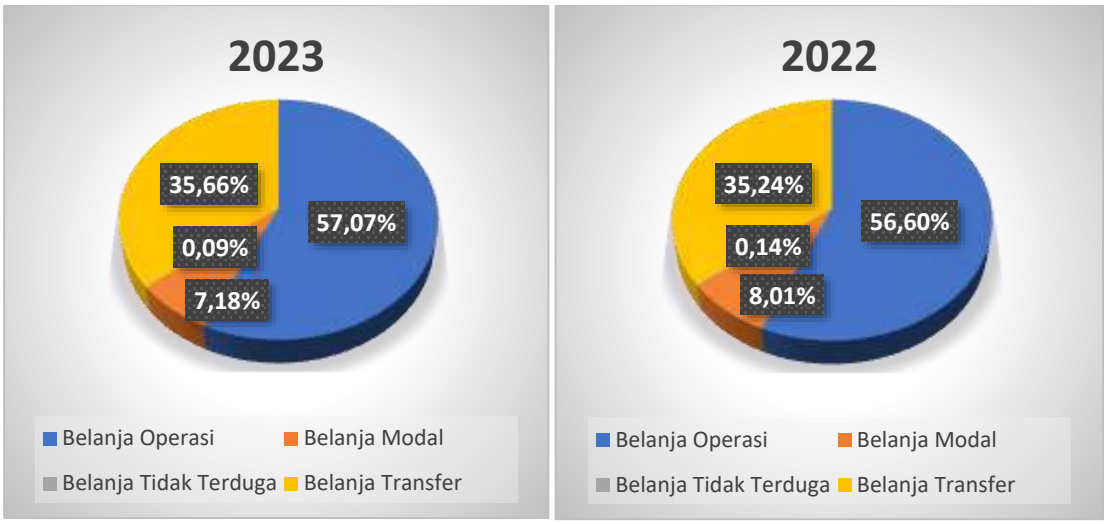

Gambar 3.5
Persandingan Persentase Anggaran Belanja Daerah Tahun 2023 dengan 2022

Belanja Daerah Tahun Anggaran 2023 dianggarkan sejumlah Rp27.482.744.908.000,00 terealisasi sejumlah Rp25.800.341.207.782,00 atau 93,88%, mengalami kenaikan sejumlah Rp1.850.100.710.377,00 atau 7,72% apabila dibandingkan dengan realisasi tahun anggaran 2022 sejumlah Rp23.950.240.497.405,00. Komponen Belanja Daerah terdiri dari:

a. Belanja Operasi pada Tahun Anggaran 2023 dianggarkan sejumlah Rp15.683.378.371.000,00 terealisasi sejumlah Rp14.887.780.012.763,00 atau 94,93% mengalami peningkatan sejumlah Rp1.430.892.340.814,00 atau 10,63% apabila dibandingkan dengan realisasi tahun anggaran 2022 sejumlah Rp13.456.887.671.949,00 terdiri dari:
   - Belanja Pegawai dianggarkan Rp6.908.461.438.000,00 terealisasi sejumlah Rp6.362.326.855.074,00 atau 92,09%, mengalami kenaikan sejumlah Rp459.422.968.307,00 atau 7,78% apabila dibandingkan realisasi Tahun Anggaran 2022;
   - Belanja Barang dan Jasa dianggarkan sejumlah Rp5.997.658.579.000,00. Terealisasi sejumlah Rp5.791.112.760.975,00 atau 96,56%, mengalami kenaikan sejumlah Rp413.743.607.080,00 atau 7,69% apabila dibandingkan realisasi Tahun Anggaran 2022;

- Belanja Subsidi dianggarkan sejumlah Rp5.635.067.000,00. Terealisasi sejumlah Rp5.350.753.069,00 atau 94,95%, mengalami kenaikan sejumlah Rp391.868.233,00 atau 7,90% apabila dibandingkan realisasi pada Tahun Anggaran 2022;
- Belanja Hibah dianggarkan sejumlah Rp2.644.383.217.000,00 terealisasi sejumlah Rp2.610.303.175.760,00,00 atau 98,71% mengalami kenaikan sejumlah Rp517.541.610.957,00,00 atau 24,73% apabila dibandingkan realisasi Tahun Anggaran 2022;
- Belanja Bantuan Sosial dianggarkan sejumlah Rp127.240.070.000,00, terealisasi sejumlah Rp118.686.467.885,00 atau 93,28%, mengalami kenaikan sejumlah Rp39.792.286.237,00 atau 50,44% apabila dibandingkan realisasi Tahun Anggaran 2022.

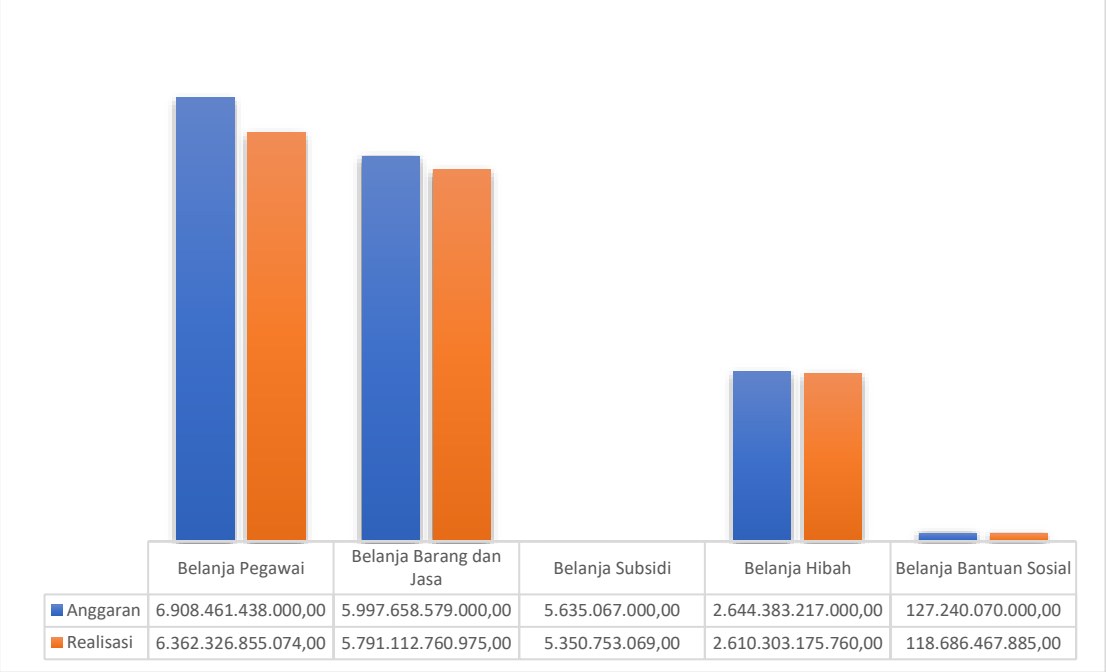

Gambar 3.6
Persandingan Anggaran dan Realisasi Belanja Operasi Tahun Anggaran 2023

b. Belanja Modal Tahun Anggaran 2023 dianggarkan sejumlah Rp1.973.645.351.000,00 terealisasi sejumlah Rp1.794.862.778.298,00 atau 90,94% mengalami kenaikan sejumlah Rp81.221.148.217,00 atau 4,74% apabila dibandingkan realisasi Tahun Anggaran 2022 sebesar Rp1.713.641.630.081,00. Perbandingan realisasi belanja modal tahun anggaran 2023 dan tahun anggaran 2022 yaitu:
   - Realisasi belanja modal tanah tahun anggaran 2023 sebesar Rp67.791.905.622,00 atau 69,83%, bila dibandingkan realisasi tahun anggaran 2022 sebesar Rp17.346.322.716,00 mengalami kenaikan sebesar Rp50.445.582.906,00 atau 290,81%;
   - Realisasi belanja modal peralatan dan mesin tahun anggaran 2023 sebesar Rp751.571.586.676,00 atau 92,14%, bila dibandingkan realisasi tahun anggaran 2022

sebesar Rp767.027.589.289,00 mengalami penurunan sebesar Rp15.456.002.613,00 atau 2,02%;

- Realisasi belanja modal gedung bangunan tahun anggaran 2023 sebesar Rp526.682.150.860,00 atau 91,65%, bila dibandingkan realisasi tahun anggaran 2022 sebesar Rp359.726.308.741,00 mengalami kenaikan sebesar Rp166.955.842.119,00 atau 46,41%;
- Realisasi belanja modal jalan, irigasi, jaringan tahun anggaran 2023 sebesar Rp351.052.937.280,00 atau 94,24%, bila dibandingkan realisasi tahun anggaran 2022 sebesar Rp475.441.543.110,00 mengalami penurunan sebesar Rp124.388.605.830,00 atau 26,16%;
- Realisasi belanja modal aset tetap lainnya tahun anggaran 2023 sebesar Rp97.389.078.450,00 atau 85,91%, bila dibandingkan realisasi tahun anggaran 2022 sebesar Rp94.099.866.225,00 mengalami kenaikan sebesar Rp3.289.212.225,00 atau 3,50%;
- Realisasi belanja modal aset lainnya tahun anggaran 2023 sebesar Rp375.119.410,00 atau 97,56%. Belum ada realisasi di tahun anggaran 2022.

c. Belanja Tidak Terduga digunakan untuk keadaan darurat termasuk keperluan mendesak. Pada Tahun Anggaran 2023 dianggarkan sejumlah Rp25.000.000.000,00 terealisasi sejumlah Rp740.000.000,00 atau 2,96%, digunakan untuk penanganan bencana di Kabupaten Karimunjawa, Kabupaten Rembang, Kabupaten Grobogan, dan Kabupaten Brebes.

d. Belanja Transfer dianggarkan sejumlah Rp9.800.721.186.000,00 terealisasi sejumlah Rp9.116.958.416.721,00 atau 93,02%, mengalami kenaikan sejumlah Rp353.792.700.446,00 atau 4,04% apabila dibandingkan realisasi Tahun Anggaran 2022, terdiri dari:

- Belanja Bagi Hasil Kepada Kabupaten/Kota dianggarkan sejumlah Rp6.890.975.336.000,00 terealisasi sejumlah Rp6.264.046.226.668,00 atau 90,90%, mengalami kenaikan sejumlah Rp178.237.404.186,00,00 atau 2,93% apabila dibandingkan realisasi Tahun Anggaran 2022;
- Belanja Bantuan Keuangan dianggarkan sejumlah Rp2.909.745.850.000,00 terealisasi sejumlah Rp2.852.912.190.053,00 atau 98,05%, mengalami kenaikan sejumlah Rp175.555.296.260,00 atau 6,56% apabila dibandingkan realisasi Tahun Anggaran 2022. Belanja ini terdiri dari:
    a. Belanja bantuan keuangan kabupaten/kota dianggarkan Rp703.165.750.000 terealisasi 92,88% atau Rp653.134.590.053;
    b. Belanja bantuan keuangan desa dianggarkan Rp2.206.580.100.000,00 terealisasi 99,69% atau Rp 2.199.777.600.000.

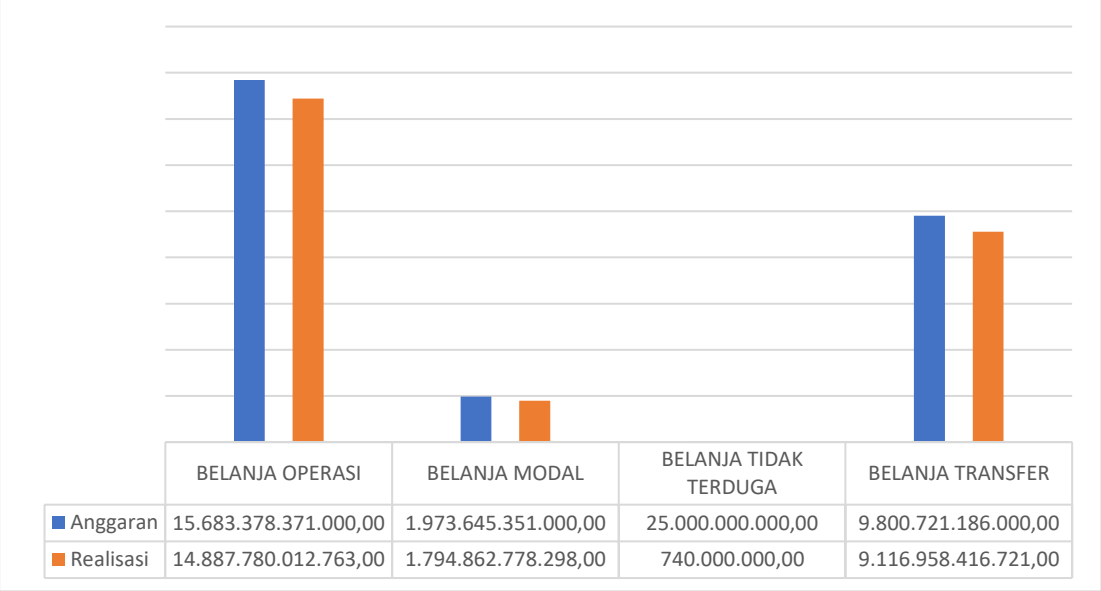

Gambar 3.7
Persandingan Anggaran dan Realisasi Belanja Daerah Tahun Anggaran 2023

Adapun permasalahan yang dihadapi dan solusi dalam pengelolaan belanja antara lain sebagai berikut:

Permasalahan:

1. Implementasi Peraturan Menteri Dalam Negeri Nomor 79 Tahun 2022 tentang Petunjuk Teknis Penggunaan Kartu Kredit Pemerintah Daerah (KKPD) Dalam Pelaksanaan Anggaran Pendapatan dan Belanja Daerah;
2. Kurang tertibnya penganggaran dan pelaksanaan belanja habis pakai OPD sehingga berpengaruh pada pencatatan persediaan; dan
3. Kurangnya pemahaman Satuan Pendidikan Menengah dan Satuan Pendidikan Khusus atas pengelolaan dana sekolah terutama yang bersumber dari APBD maupun mandiri.

Solusi:

1. Melakukan bimbingan teknis kepada bendahara OPD serta penyesuaian aplikasi untuk mengakomodir pembayaran belanja menggunakan KKPD;
2. Peningkatan pemahaman pengelola kuangan OPD terhadap penganggaran belanja habis pakai dan melakukan bimbingan teknis serta mengembangakan aplikasi Sistem Informasi Persediaan; dan
3. Melakukan penyusunan petunjuk teknis dan bimbingan teknis Satuan Pendidikan Menengah serta Satuan Pendidikan Khusus serta melakukan pendampingan penyusunan rencana kerja dan laporan pertanggungjawaban dana sekolah dan barang milik daerah.

3.1.3. Realisasi Pembiayaan Menurut Jenis Pembiayaan

Dalam struktur APBD, selain komponen pendapatan daerah dan belanja daerah, terdapat juga komponen pembiayaan daerah. Pembiayaan daerah merupakan seluruh penerimaan yang perlu dibayar dan/atau pengeluaran yang akan diterima kembali, baik pada tahun anggaran berkenaan maupun pada tahun anggaran berikutnya, untuk menutup defisit atau untuk

memanfaatkan surplus. Penerimaan pembiayaan daerah diarahkan pada pemanfaatan Sisa Lebih Perhitungan Anggaran (SiLPA) tahun anggaran sebelumnya. Sedangkan pengeluaran pembiayaan daerah dialokasikan untuk pembentukan dana cadangan Pilkada dan penyertaan modal dalam rangka pemenuhan kewajiban penyertaan modal BUMD yang dikelola dengan prinsip kehati-hatian (*prudential*) berdasarkan peraturan perundang-undangan yang berlaku. Selain itu sejalan dengan implementasi dari Peraturan Presiden Nomor 79 Tahun 2019 dan Peraturan Presiden Nomor 109 Tahun 2020, terdapat pembangunan dan pengembangan infrastruktur di Jawa Tengah yang akan dilaksanakan oleh BUMD Provinsi Jawa Tengah yang berpotensi adanya penyertaan modal investasi dari Pemerintah Provinsi.

Pembiayaan daerah pada APBD tahun anggaran 2023 terdiri dari Penerimaan Pembiayaan yang dianggarakan sejumlah Rp1.330.599.603.000,00 dengan realisasi penerimaan pembiayaan sejumlah Rp1.330.794.071.071,00 atau 100,01% mengalami penurunan sebesar Rp578.979.794.742,00 atau 30,32% apabila dibandingkan tahun anggaran 2022 dan Pengeluaran Pembiayaan yang dianggarkan sejumlah Rp70.000.000.000,00 yang akan digunakan sebagai penyertaan modal namun tidak terealisasi.

3.2. Ikhtisar Realisasi Pencapaian Target Kinerja Keuangan per Program pada SKPD

Ikhtisar Realisasi Pencapaian Target Kinerja Keuangan per Program Kegiatan pada masing-masing SKPD tahun anggaran 2023 adalah sebagai berikut:

1. URUSAN PEMERINTAHAN BIDANG PENDIDIKAN DAN BIDANG KEBUDAYAAN

1.1. DINAS PENDIDIKAN DAN KEBUDAYAAN

Realisasi Pelaksanaan Program dan Kegiatan

Jumlah anggaran setelah perubahan untuk program dan kegiatan di Urusan Pemerintahan Bidang Pendidikan Dan Bidang Kebudayaan yang dialokasikan pada Dinas Pendidikan Dan Kebudayaan sebesar Rp8.009.364.106.000,00 realisasi sebesar Rp7.511.197.901.226,00 atau 93,78% yang terdiri dari 10 program, yaitu :

NO.	URAIAN	JUMLAH ANGGARAN SETELAH PERUBAHAN (Rp)	JUMLAH REALISASI (Rp)	REALISASI	
				KEU (%)	FISIK (%)
1	2	3	4	5=4/3x100	6
1	Program Penunjang Urusan Pemerintahan Daerah Provinsi	4.761.296.230.000,00	4.309.513.189.411,00	90,51	99,96
2	Program Pengelolaan Pendidikan	3.209.817.743.000,00	3,166,124,300,589,00	98,64	99,94
3	Program Pengembangan Kurikulum	2.387.025.000,00	2.198.631.665,00	92,11	100
4	Program Pendidik Dan Tenaga Kependidikan	378.908.000,00	378.548.000,00	99,90	100
5	Program Pengendalian Perizinan Pendidikan	460.000.000,00	418.574.500,00	90,99	100
6	Program Pengembangan Kebudayaan	20.342.500.000,00	18.443.638.879,00	90,67	100
7	Program Pengembangan Kesenian Tradisional	7.074.250.000,00	6.835.230.000,00	96,62	100
8	Program Pembinaan Sejarah	2.969.250.000,00	2.940.110.000,00	99,02	100
9	Program Pelestarian Dan Pengelolaan Cagar Budaya	1.513.200.000,00	1.267.999.000,00	83,80	100
10	Program Pengelolaan Permuseuman	3.125.000.000,00	3.077.679.182,00	98,49	100
	JUMLAH	**8.009.364.106.000,00**	**7.511.197.901.226,00**	**93,78**	**99,95**

2. URUSAN PEMERINTAHAN BIDANG KESEHATAN

Jumlah anggaran setelah perubahan untuk program dan kegiatan di Urusan Pemerintahan Bidang Kesehatan Bidang Kesehatan sebesar Rp3.831.878.867.000,00 realisasi sebesar Rp3.579.963.859.217,00 atau 93,43% yang dilaksanakaan oleh 8 Satuan Kerja Perangkat Daerah (SKPD), yakni :

2.1 DINAS KESEHATAN

Realisasi Pelaksanaan Program dan Kegiatan

Jumlah anggaran setelah perubahan untuk program dan kegiatan di Urusan Pemerintahan Bidang Kesehatan yang dialokasikan pada Dinas Kesehatan sebesar Rp720.315.526.000,00 realisasi sebesar Rp697.210.911.913,00 atau 96,79% yang terdiri dari 5 program, yaitu :

NO.	URAIAN	JUMLAH ANGGARAN SETELAH PERUBAHAN (Rp)	JUMLAH REALISASI (Rp)	REALISASI	
				KEU (%)	FISIK (%)
1	2	3	4	5=4/3x100	6
1	Program Penunjang Urusan Pemerintahan Daerah Provinsi	155.504.616.000,00	145.353.709.036,00	93,47	100
2	Program Pemenuhan Upaya Kesehatan Perorangan Dan Upaya Kesehatan Masyarakat	550.706.634.000,00	538.648.310.002,00	97,81	100
3	Program Peningkatan Kapasitas Sumber Daya Manusia Kesehatan	4.583.280.000,00	4.084.187.722,00	89,11	100
4	Program Sediaan Farmasi, Alat Kesehatan Dan Makanan Minuman	603.244.000,00	458.360.800,00	75,98	100
5	Program Pemberdayaan Masyarakat Bidang Kesehatan	8.917.752.000,00	8.666.344.353,00	97,18	100
	JUMLAH	**720.315.526.000,00**	**697.210.911.913,00**	**96,79**	**100**

2.2. RSUD Dr. MOEWARDI

Realisasi Pelaksanaan Program dan Kegiatan

Jumlah anggaran setelah perubahan untuk program dan kegiatan di Urusan Pemerintahan Bidang Kesehatan yang dialokasikan pada Rsud Dr. Moewardi sebesar Rp1.373.057.188.000,00 realisasi sebesar Rp1.355.345.242.597,00 atau 98,71% yang terdiri dari 3 program, yaitu :

NO.	URAIAN	JUMLAH ANGGARAN SETELAH PERUBAHAN (Rp)	JUMLAH REALISASI (Rp)	REALISASI	
				KEU (%)	FISIK (%)
1	2	3	4	5=4/3x100	6
1	Program Penunjang Urusan Pemerintahan Daerah	1.310.831.988.000,00	1.295.446.602.718,00	98,83	99,91
2	Program Pemenuhan Upaya Kesehatan Perorangan Dan Upaya Kesehatan Masyarakat	61.924.846.000,00	59.648.173.799,00	96,32	100
3	Program Pemberdayaan Masyarakat Bidang Kesehatan	300.354.000,00	250.466.080,00	83,39	100
	JUMLAH	**1.373.057.188.000,00**	**1.355.345.242.597,00**	**98,71**	**99,91**

2.3. RSUD PROF. Dr. MARGONO SOEKARJO

Realisasi Pelaksanaan Program dan Kegiatan

Jumlah anggaran setelah perubahan untuk program dan kegiatan di Urusan Pemerintahan Bidang Kesehatan yang dialokasikan pada RSUD Prof. Dr. Margono Soekarjo sebesar Rp798.703.488.000,00 realisasi sebesar Rp754.671.151.810,00 atau 94,49% yang terdiri dari 2 program, yaitu :

NO.	URAIAN	JUMLAH ANGGARAN SETELAH PERUBAHAN (Rp)	JUMLAH REALISASI (Rp)	REALISASI	
				KEU (%)	FISIK (%)
1	2	3	4	5=4/3x100	6
1	Program Penunjang Urusan Pemerintahan Daerah Provinsi	798.453.488.000,00	754.421.886.510,00	94,49	100
2	Program Pemberdayaan Masyarakat Bidang Kesehatan	250.000.000,00	249.265.300,00	99,71	100
	JUMLAH	**798.703.488.000,00**	**754.671.151.810,00**	**94,49**	**100**

2.4. RSUD TUGUREJO SEMARANG

Realisasi Pelaksanaan Program dan Kegiatan

Jumlah anggaran setelah perubahan untuk program dan kegiatan di Urusan Pemerintahan Bidang Kesehatan yang dialokasikan pada RSUD Tugurejo Semarang sebesar Rp406.493.961.000,00 realisasi sebesar Rp313.104.964.536,00 atau 77,03% yang terdiri dari 3 program, yaitu :

NO.	URAIAN	JUMLAH ANGGARAN SETELAH PERUBAHAN (Rp)	JUMLAH REALISASI (Rp)	REALISASI	
				KEU (%)	FISIK (%)
1	2	3	4	5=4/3x100	6
1	Program Penunjang Urusan Pemerintahan Daerah Provinsi	384.586.727.000,00	292.428.151.364,00	76,04	89,2
2	Program Pemenuhan Upaya Kesehatan Perorangan Dan Upaya Kesehatan Masyarakat	21.657.234.000,00	20.429.791.104,00	94,33	100
3	Program Pemberdayaan Masyarakat Bidang Kesehatan	250.000.000,00	247.022.068,00	98,81	100
	JUMLAH	**406.493.961.000,00**	**313.104.964.536,00**	**77,03**	**89,78**

2.5. RSUD KELET/DONOREJO JEPARA

Realisasi Pelaksanaan Program dan Kegiatan

Jumlah anggaran setelah perubahan untuk program dan kegiatan di Urusan Pemerintahan Bidang Kesehatan yang dialokasikan pada RSUD Kelet/Donorejo Jepara sebesar Rp103.411.282.000,00 realisasi sebesar Rp97.052.092.293,00 atau 93,85% yang terdiri dari 3 program, yaitu :

NO.	URAIAN	JUMLAH ANGGARAN SETELAH PERUBAHAN (Rp)	JUMLAH REALISASI (Rp)	REALISASI	
				KEU (%)	FISIK (%)
1	2	3	4	5=4/3x100	6
1	Program Penunjang Urusan Pemerintahan Daerah Provinsi	95.258.682.000,00	89.198.634.301,00	93,64	99,63
2	Program Pemenuhan Upaya Kesehatan Perorangan Dan Upaya Kesehatan Masyarakat	7.910.000.000,00	7.610.901.790,00	96,22	100
3	Program Pemberdayaan Masyarakat Bidang Kesehatan	242.600.000,00	242.556.202,00	99,98	100
	JUMLAH	**103.411.282.000,00**	**97.052.092.293,00**	**93,85**	**99,66**

2.6. RSJD Dr. AMINO GONDOHUTOMO

Realisasi Pelaksanaan Program dan Kegiatan

Jumlah anggaran setelah perubahan untuk program dan kegiatan di Urusan Pemerintahan Bidang Kesehatan yang dialokasikan pada RSJD Dr. Amino Gondohutomo sebesar Rp157.902.485.000,00 realisasi sebesar Rp131.635.457.711,00 atau 83,37% yang terdiri dari 3 program, yaitu :

NO.	URAIAN	JUMLAH ANGGARAN SETELAH PERUBAHAN (Rp)	JUMLAH REALISASI (Rp)	REALISASI	
				KEU (%)	FISIK (%)
1	2	3	4	5=4/3x100	6
1	Program Penunjang Urusan Pemerintahan Daerah Provinsi	145.878.429.000,00	122.048.144.140,00	83,66	100
2	Program Pemenuhan Upaya Kesehatan Perorangan Dan Upaya Kesehatan Masyarakat	11.524.056.000,00	9.112.004.221,00	79,07	100

NO.	URAIAN	JUMLAH ANGGARAN SETELAH PERUBAHAN (Rp)	JUMLAH REALISASI (Rp)	REALISASI	
				KEU (%)	FISIK (%)
1	2	3	4	5=4/3x100	6
3	Program Pemberdayaan Masyarakat Bidang Kesehatan	500.000.000,00	475.309.350,00	95,06	100
	JUMLAH	**157.902.485.000,00**	**131.635.457.711,00**	**83,37**	**100**

2.7. RSJD SURAKARTA

Realisasi Pelaksanaan Program dan Kegiatan

Jumlah anggaran setelah perubahan untuk program dan kegiatan di Urusan Pemerintahan Bidang Kesehatan yang dialokasikan pada RSJD Surakarta sebesar Rp162.278.236.000,00 realisasi sebesar Rp131.390.555.415,00 atau 80,97% yang terdiri dari 4 program, yaitu :

NO.	URAIAN	JUMLAH ANGGARAN SETELAH PERUBAHAN (Rp)	JUMLAH REALISASI (Rp)	REALISASI	
				KEU (%)	FISIK (%)
1	2	3	4	5=4/3x100	6
1	Program Penunjang Urusan Pemerintahan Daerah Provinsi	133.914.802.000,00	106.484.718.690,00	79,52	100
2	Program Pemenuhan Upaya Kesehatan Perorangan Dan Upaya Kesehatan Masyarakat	27.053.434.000,00	23.809.909.412,00	88,01	100
3	Program Peningkatan Kapasitas Sumber Daya Manusia Kesehatan	750.000.000,00	583.697.567,00	77,83	100
4	Program Pemberdayaan Masyarakat Bidang Kesehatan	560.000.000,00	512.229.746,00	91,47	100
	JUMLAH	**162.278.236.000,00**	**131.390.555.415,00**	**80,97**	**100**

2.8 RSJD Dr. RM SOEDJARWADI

Realisasi Pelaksanaan Program dan Kegiatan

Jumlah anggaran setelah perubahan untuk program dan kegiatan di Urusan Pemerintahan Bidang Kesehatan yang dialokasikan pada RSJD Dr. Rm Soedjarwadi sebesar Rp109.716.701.000,00 realisasi sebesar Rp99.553.482.949,00 atau 90,74% yang terdiri dari 4 program. yaitu :

NO.	URAIAN	JUMLAH ANGGARAN SETELAH PERUBAHAN (Rp)	JUMLAH REALISASI (Rp)	REALISASI	
				KEU (%)	FISIK (%)
1	2	3	4	5=4/3x100	6
1	Program Penunjang Urusan Pemerintahan Daerah Provinsi	108.477.547.000,00	98.437.239.389,00	90,74	95,32
2	Program Pemenuhan Upaya Kesehatan Perorangan Dan Upaya Kesehatan Masyarakat	1.083.057.000,00	961.009.560,00	88,73	100
3	Program Peningkatan Kapasitas Sumber Daya Manusia Kesehatan	33.200.000,00	33.200.000,00	100,00	100
4	Program Pemberdayaan Masyarakat Bidang Kesehatan	122.897.000,00	122.034.000,00	99,30	100
	JUMLAH	**109.716.701.000,00**	**99.553.482.949,00**	**90,74**	**95,37**

3. URUSAN PEMERINTAHAN BIDANG PEKERJAAN UMUM DAN PENATAAN RUANG

Jumlah anggaran setelah perubahan untuk program dan kegiatan di Urusan Pemerintahan Bidang Pekerjaan Umum Dan Penataan Ruang sebesar Rp1.014.753.529.000,00 realisasi sebesar

Rp976.423.668.837,00 atau 96,22% yang dilaksanakaan oleh 2 Satuan Kerja Perangkat Daerah (SKPD), yakni :

3.1. DINAS PEKERJAAN UMUM BINA MARGA DAN CIPTA KARYA

Realisasi Pelaksanaan Program dan Kegiatan

Jumlah anggaran setelah perubahan untuk program dan kegiatan di Urusan Pemerintahan Bidang Pekerjaan Umum Dan Penataan Ruang yang dialokasikan pada Dinas Pekerjaan Umum Bina Marga Dan Cipta Karya sebesar Rp776.505.410.000,00 realisasi sebesar Rp750.774.125.794,00 atau 96,69% yang terdiri dari 7 program, yaitu :

NO.	URAIAN	JUMLAH ANGGARAN SETELAH PERUBAHAN (Rp)	JUMLAH REALISASI (Rp)	REALISASI	
				KEU (%)	FISIK (%)
1	2	3	4	5=4/3x100	6
1	Program Penunjang Urusan Pemerintahan Daerah	107.955.931.000,00	103.267.839.890,00	95,66	100
2	Program Pengelolaan Dan Pengembangan Sistem Penyediaan Air Minum	96.824.170.000,00	93.147.607.638,00	96,20	100
3	Program Pengelolaan Dan Pengembangan Sistem Air Limbah	1.703.600.000,00	1.693.576.469,00	99,41	100
4	Program Penataan Bangunan Gedung	110.589.276.000,00	108.428.289.856,00	98,05	100
5	Program Penataan Bangunan Lingkungannya	647.516.000,00	619.312.560,00	95,64	100
6	Program Penyelenggaraan Jalan	456.482.237.000,00	441.469.659.704,00	96,71	100
7	Program Pengembangan Jasa Konstruksi	2.302.680.000,00	2.147.839.677,00	93,28	100
	JUMLAH	**776.505.410.000,00**	**750.774.125.794,00**	**96,69**	**100**

3.2. DINAS PEKERJAAN UMUM SUMBER DAYA AIR DAN TATA RUANG

Realisasi Pelaksanaan Program dan Kegiatan

Jumlah anggaran setelah perubahan untuk program dan kegiatan di Urusan Pemerintahan Bidang Pekerjaan Umum Dan Penataan Ruang yang dialokasikan pada Dinas Pekerjaan Umum Sumber Daya Air Dan Penataan Ruang sebesar Rp238.248.119.000,00 realisasi sebesar Rp225.649.543.043,00 atau 94,71%yang terdiri dari 3 program, yaitu :

NO.	URAIAN	JUMLAH ANGGARAN SETELAH PERUBAHAN (Rp)	JUMLAH REALISASI (Rp)	REALISASI	
				KEU (%)	FISIK (%)
1	2	3	4	5=4/3x100	6
1	Program Penunjang Urusan Pemerintahan Daerah	84.079.634.000,00	81.994.837.375,00	97,52	100
2	Program Pengelolaan Sumber Daya Air (SDA)	149.502.296.000,00	139.353.277.863,00	93,21	98,08
3	Program Penyelenggaraan Penataan Ruang	4.666.189.000,00	4.301.427.805,00	92,18	100
	JUMLAH	**238.248.119.000,00**	**225.649.543.043,00**	**94,71**	**98,79**

4. URUSAN PEMERINTAHAN BIDANG PERUMAHAN DAN KAWASAN PERMUKIMAN

4.1. DINAS PERUMAHAN RAKYAT DAN KAWASAN PERMUKIMAN

Realisasi Pelaksanaan Program dan Kegiatan

Jumlah anggaran setelah perubahan untuk program dan kegiatan di Urusan Pemerintahan Bidang Perumahan Dan Kawasan Permukiman yang dialokasikan pada Dinas Perumahan Rakyat Dan Kawasan Permukiman sebesar Rp80.946.840.000,00 realisasi sebesar Rp79.965.011.119,00 atau 98,79% yang terdiri dari 8 program, yaitu :

NO.	URAIAN	JUMLAH ANGGARAN SETELAH PERUBAHAN (Rp)	JUMLAH REALISASI (Rp)	REALISASI	
				KEU (%)	FISIK (%)
1	2	3	4	5=4/3x100	6
1	Program Penunjang Urusan Pemerintahan Daerah	19.717.024.000,00	19.142.994.708,00	97,09	100
2	Program Pengembangan Perumahan	53.541.301.000,00	53.208.885.236,00	99,38	99,58
3	Program Kawasan Permukiman	3.847.462.000,00	3.806.798.086,00	98,94	100
4	Program Peningkatan Prasarana, Sarana Dan Utilitas Umum (PSU)	1.022.117.000,00	988.524.071,00	96,71	100
5	Program Peningkatan Pelayanan Sertifikasi, Kualifikasi, Klasifikasi, Dan Registrasi Bidang Perumahan Dan Kawasan Permukiman	1.192.592.000,00	1.192.402.518,00	99,98	100
6	Program Pengadaan Tanah Untuk Kepentingan Umum	380.000.000,00	379.545.600,00	99,88	100
7	Program Penyelesaian Sengketa Tanah Garapan	677.000.000,00	676.804.600,00	99,97	100
8	Program Redistribusi Tanah Dan Ganti Kerugian Tanah Kelebihan Maksimum Dan Tanah Absentee	569.344.000,00	569.056.300,00	99,95	100
	JUMLAH	**80.946.840.000,00**	**79.965.011.119,00**	**98,79**	**99,72**

5. URUSAN PEMERINTAHAN BIDANG KETENTERAMAN DAN KETERTIBAN UMUM SERTA PERLINDUNGAN MASYARAKAT

Jumlah anggaran setelah perubahan untuk program dan kegiatan di Urusan Pemerintahan Bidang Ketenteraman Dan Ketertiban Umum Serta Perlindungan Masyarakat sebesar Rp41.196.617.000,00 realisasi sebesar Rp39.758.317.915,00 atau 96,51% yang dilaksanakaan oleh 2 Satuan Kerja Perangkat Daerah (SKPD), yakni :

5.1. SATUAN POLISI PAMONG PRAJA

Realisasi Pelaksanaan Program dan Kegiatan

Jumlah anggaran setelah perubahan untuk program dan kegiatan di Urusan Pemerintahan Bidang Ketenteraman Dan Ketertiban Umum Serta Perlindungan Masyarakat yang dialokasikan pada Satuan Polisi Pamong Praja sebesar Rp23.565.485.000,00 realisasi sebesar Rp22.584.152.350,00 atau 95,84% yang terdiri dari 2 program, yaitu :

NO.	URAIAN	JUMLAH ANGGARAN SETELAH PERUBAHAN (Rp)	JUMLAH REALISASI (Rp)	REALISASI	
				KEU (%)	FISIK (%)
1	2	3	4	5=4/3x100	6
1	Program Penunjang Urusan Pemerintahan Daerah Provinsi	18.489.109.000,00	17.622.301.588,00	95,31	97,26
2	Program Peningkatan Ketenteraman Dan Ketertiban Umum	5.076.376.000,00	4.961.850.762,00	97,74	100
	JUMLAH	**23.565.485.000,00**	**22.584.152.350,00**	**95,84**	**97,85**

5.2. SEKRETARIAT BADAN PENANGGULANGAN BENCANA DAERAH

Realisasi Pelaksanaan Program dan Kegiatan

Jumlah anggaran setelah perubahan untuk program dan kegiatan di Urusan Pemerintahan Bidang Ketenteraman Dan Ketertiban Umum Serta Perlindungan Masyarakat yang dialokasikan pada Sekretariat Badan Penanggulangan Bencana Daerah sebesar Rp17.631.132.000,00 realisasi sebesar Rp17.174.165.565,00 atau 97,41% yang yang terdiri dari 2 program, yaitu :

NO.	URAIAN	JUMLAH ANGGARAN SETELAH PERUBAHAN (Rp)	JUMLAH REALISASI (Rp)	REALISASI	
				KEU (%)	FISIK (%)
1	2	3	4	5=4/3x100	6
1	Program Penunjang Urusan Pemerintahan Daerah Provinsi	12.613.132.000,00	12.247.246.784,00	97,10	100
2	Program Penanggulangan Bencana	5.018.000.000,00	4.926.918.781,00	98,18	100
	JUMLAH	**17.631.132.000,00**	**17.174.165.565,00**	**97,41**	**100**

6. URUSAN PEMERINTAHAN BIDANG SOSIAL

6.1. DINAS SOSIAL

Realisasi Pelaksanaan Program dan Kegiatan

Jumlah anggaran setelah perubahan untuk program dan kegiatan di Urusan Pemerintahan Bidang Sosial yang dialokasikan pada Dinas Sosial sebesar Rp366.484.983.000,00 realisasi sebesar Rp354.366.430.274,00 atau 96,69% yang terdiri dari 7 program. yaitu :

NO.	URAIAN	JUMLAH ANGGARAN SETELAH PERUBAHAN (Rp)	JUMLAH REALISASI (Rp)	REALISASI	
				KEU (%)	FISIK (%)
1	2	3	4	5=4/3x100	6
1	Program Penunjang Urusan Pemerintahan Daerah Provinsi	126.390.494.000,00	121.331.837.253,00	96,00	100
2	Program Pemberdayaan Sosial	7.529.040.000,00	7.479.887.500,00	99,35	100
3	Program Penanganan Warga Negara Migran Korban Tindak Kekerasan	75.000.000,00	64.760.000,00	86,35	100
4	Program Rehabilitasi Sosial	52.968.104.000,00	52.335.264.091,00	98,81	100
5	Program Perlindungan Dan Jaminan Sosial	176.974.857.000,00	170.636.311.480,00	96,42	100
6	Program Penanganan Bencana	2.115.488.000,00	2.086.409.950,00	98,63	100
7	Program Pengelolaan Taman Makam Pahlawan	432.000.000,00	431.960.000,00	99,99	100
	JUMLAH	**366.484.983.000,00**	**354.366.430.274,00**	**96,69**	**100**

7. URUSAN PEMERINTAHAN BIDANG TENAGA KERJA DAN TRANSMIGRASI

7.1. DINAS TENAGA KERJA DAN TRANSMIGRASI

Realisasi Pelaksanaan Program dan Kegiatan

Jumlah anggaran setelah perubahan untuk program dan kegiatan di Urusan Pemerintahan Bidang Tenaga Kerja Dan Transmigrasi yang dialokasikan pada Dinas Tenaga Kerja Dan Transmigrasi sebesar Rp108.951.470.000,00 realisasi sebesar Rp102.120.454.634,00 atau 93,73% yang terdiri dari 7 program, yaitu :

NO.	URAIAN	JUMLAH ANGGARAN SETELAH PERUBAHAN (Rp)	JUMLAH REALISASI (Rp)	REALISASI	
				KEU (%)	FISIK (%)
1	2	3	4	5=4/3x100	6
1	Program Penunjang Urusan Pemerintahan Daerah Provinsi	87.534.502.000,00	81.668.933.158,00	93,30	100
2	Program Perencanaan Tenaga Kerja	300.000.000,00	274.230.603,00	91,41	100
3	Program Pelatihan Kerja Dan Produktivitas Tenaga Kerja	12.762.818.000,00	12.131.645.308,00	95,05	100
4	Program Penempatan Tenaga Kerja	2.701.909.000,00	2.614.571.929,00	96,77	100
5	Program Hubungan Industrial	2.240.652.000,00	2.132.833.359,00	95,19	100
6	Program Pengawasan Ketenagakerjaan	3.152.524.000,00	3.072.194.120,00	97,45	100
7	Program Pembangunan Kawasan Transmigrasi	259.065.000,00	226.046.157,00	87,25	100
	JUMLAH	**108.951.470.000,00**	**102.120.454.634,00**	**93,73**	**100**

8. URUSAN PEMERINTAHAN BIDANG PEMBERDAYAAN PEREMPUAN DAN PERLINDUNGAN ANAK

8.1. DINAS PEMBERDAYAAN PEREMPUAN, PERLINDUNGAN ANAK, PENGENDALIAN PENDUDUK DAN KELUARGA BERENCANA

Realisasi Pelaksanaan Program dan Kegiatan

Jumlah anggaran setelah perubahan untuk program dan kegiatan di Urusan Pemerintahan Bidang Pemberdayaan Perempuan Dan Perlindungan Anak yang dialokasikan pada Dinas Pemberdayaan Perempuan, Perlindungan Anak, Pengendalian Penduduk Dan Keluarga Berencana sebesar Rp22.021.292.000,00 realisasi sebesar Rp21.516.700.427,00 atau 97,71% yang terdiri dari 10 program, yaitu :

NO.	URAIAN	JUMLAH ANGGARAN SETELAH PERUBAHAN (Rp)	JUMLAH REALISASI (Rp)	REALISASI	
				KEU (%)	FISIK (%)
1	2	3	4	5=4/3x100	6
1	Program Penunjang Urusan Pemerintahan Daerah Provinsi	14.155.466.000,00	13.769.270.092,00	97,27	100
2	Program Pengarusutamaan Gender Dan Pemberdayaan Perempuan	2.539.000.000,00	2.523.148.504,00	99,38	100
3	Program Perlindungan Perempuan	1.499.336.000,00	1.454.465.906,00	97,01	100
4	Program Peningkatan Kualitas Keluarga	287.000.000,00	286.525.244,00	99,83	100
5	Program Pengelolaan Sistem Data Gender Dan Anak	200.000.000,00	192.633.894,00	96,32	100
6	Program Pemenuhan Hak Anak (PHA)	630.210.000,00	628.435.123,00	99,72	100
7	Program Perlindungan Khusus Anak	702.500.000,00	656.847.192,00	93,50	100
8	Program Pengendalian Penduduk	330.000.000,00	329.385.264,00	99,81	100
9	Program Pembinaan Keluarga Berencana (KB)	1.235.780.000,00	1.234.224.133,00	99,87	100
10	Program Pemberdayaan Dan Peningkatan Keluarga Sejahtera (KS)	442.000.000,00	441.765.075,00	99,95	100
	JUMLAH	**22.021.292.000,00**	**21.516.700.427,00**	**97,71**	**100**

9. URUSAN PEMERINTAHAN BIDANG PANGAN

9.1. DINAS KETAHANAN PANGAN

Realisasi Pelaksanaan Program dan Kegiatan

Jumlah anggaran setelah perubahan untuk program dan kegiatan di Urusan Pemerintahan Bidang Pangan yang dialokasikan pada Dinas Ketahanan Pangan sebesar Rp66.480.947.000,00 realisasi sebesar Rp65.212.771.395,00 atau 98,09% yang terdiri dari 4 program, yaitu :

NO.	URAIAN	JUMLAH ANGGARAN SETELAH PERUBAHAN (Rp)	JUMLAH REALISASI (Rp)	REALISASI	
				KEU (%)	FISIK (%)
1	2	3	4	5=4/3x100	6
1	Program Penunjang Urusan Pemerintahan Daerah Provinsi	22.181.230.000,00	21.674.438.374,00	97,72	100
2	Program Peningkatan Diversifikasi Dan Ketahanan Pangan Masyarakat	34.645.967.000,00	34.000.379.610,00	98,14	99,46
3	Program Penanganan Kerawanan Pangan	7.375.000.000,00	7.268.148.242,00	98,55	100
4	Program Pengawasan Keamanan Pangan	2.278.750.000,00	2.269.805.169,00	99,61	100
	JUMLAH	**66.480.947.000,00**	**65.212.771.395,00**	**98,09**	**99,72**

10. URUSAN PEMERINTAHAN BIDANG LINGKUNGAN HIDUP

10.1. DINAS LINGKUNGAN HIDUP DAN KEHUTANAN

Realisasi Pelaksanaan Program dan Kegiatan

Jumlah anggaran setelah perubahan untuk program dan kegiatan di Urusan Pemerintahan Bidang Lingkungan Hidup yang dialokasikan pada Dinas Lingkungan Hidup Dan Kehutanan sebesar Rp257.967.694.000,00 realisasi sebesar Rp226.907.485.222,00 atau 87,96% yang terdiri dari 12 program, yaitu :

NO.	URAIAN	JUMLAH ANGGARAN SETELAH PERUBAHAN (Rp)	JUMLAH REALISASI (Rp)	REALISASI	
				KEU (%)	FISIK (%)
1	2	3	4	5=4/3x100	6
1	Program Penunjang Urusan Pemerintahan Daerah Provinsi	137.937.508.000,00	136.274.360.262,00	98,79	100
2	Program Perencanaan Lingkungan Hidup	1.515.000.000,00	1.512.193.407,00	99,81	100
3	Program Pengendalian Pencemaran Dan/Atau Kerusakan Lingkungan Hidup	6.390.000.000,00	6.219.315.609,00	97,33	100
4	Program Pengelolaan Keanekaragaman Hayati (KEHATI)	2.012.100.000,00	1.982.178.250,00	98,51	100
5	Program Pembinaan Dan Pengawasan Terhadap Izin Lingkungan Dan Izin Perlindungan Dan Pengelolaan Lingkungan Hidup (PPLH)	1.065.000.000,00	1.027.985.648,00	96,52	100
6	Program Peningkatan Pendidikan, Pelatihan Dan Penyuluhan Lingkungan Hidup Untuk Masyarakat	4.730.023.000,00	4.657.158.054,00	98,46	100
7	Program Penanganan Pengaduan Lingkungan Hidup	350.000.000,00	314.641.886,00	89,90	100
8	Program Pengelolaan Persampahan	54.902.357.000,00	26.789.533.949,00	48,79	100
9	Program Pengelolaan Hutan	31.854.840.000,00	31.215.428.677,00	97,99	100
10	Program Konservasi Sumber Daya Alam Hayati Dan Ekosistemnya	4.592.037.000,00	4.474.242.512,00	97,43	100
11	Program Pendidikan Dan Pelatihan, Penyuluhan Dan Pemberdayaan Masyarakat Di Bidang Kehutanan	11.418.829.000,00	11.276.690.906,00	98,76	100

NO.	URAIAN	JUMLAH ANGGARAN SETELAH PERUBAHAN (Rp)	JUMLAH REALISASI (Rp)	REALISASI	
				KEU (%)	FISIK (%)
1	2	3	4	5=4/3x100	6
12	Program Pengelolaan Daerah Aliran Sungai (DAS)	1.200.000.000,00	1.163.756.062,00	96,98	100
	JUMLAH	**257.967.694.000,00**	**226.907.485.222,00**	**87,96**	**100**

11. URUSAN PEMERINTAHAN BIDANG PEMBERDAYAAN MASYARAKAT DAN DESA

11.1. DINAS PEMBERDAYAAN MASYARAKAT DESA, KEPENDUDUKAN DAN CATATAN SIPIL

Realisasi Pelaksanaan Program dan Kegiatan

Jumlah anggaran setelah perubahan untuk program dan kegiatan di Urusan Pemerintahan Bidang Pemberdayaan Masyarakat Dan Desa yang dialokasikan pada Dinas Pemberdayaan Masyarakat Desa, Kependudukan Dan Catatan Sipil sebesar Rp25.885.394.000,00 realisasi sebesar Rp24.885.561.499,00 atau 96,14% yang terdiri dari 8 program, yaitu :

NO.	URAIAN	JUMLAH ANGGARAN SETELAH PERUBAHAN (Rp)	JUMLAH REALISASI (Rp)	REALISASI	
				KEU (%)	FISIK (%)
1	2	3	4	5=4/3x100	6
1	Program Penunjang Urusan Pemerintahan Daerah Provinsi	18.808.904.000,00	17.841.175.367,00	94,85	100
2	Program Pendaftaran Penduduk	255.000.000,00	254.156.880,00	99,67	100
3	Program Pencatatan Sipil	235.000.000,00	234.389.767,00	99,74	100
4	Program Pengelolaan Informasi Administrasi Kependudukan	310.000.000,00	309.897.858,00	99,97	100
5	Program Penataan Desa	200.000.000,00	196.983.374,00	98,49	100
6	Program Peningkatan Kerjasama Desa	1.060.000.000,00	1.057.096.072,00	99,73	100
7	PROGRAM ADMINISTRASI PEMERINTAHAN DESA	2.081.000.000,00	2.070.389.195,00	99,49	100
8	Program Pemberdayaan Lembaga Kemasyarakatan, Lembaga Adat Dan Masyarakat Hukum Adat	2.935.490.000,00	2.921.472.986,00	99,52	100
	JUMLAH	**25.885.394.000,00**	**24.885.561.499,00**	**96,14**	**100**

12. URUSAN PEMERINTAHAN BIDANG PERHUBUNGAN

12.1. DINAS PERHUBUNGAN

Realisasi Pelaksanaan Program dan Kegiatan

Jumlah anggaran setelah perubahan untuk program dan kegiatan di Urusan Pemerintahan Bidang Perhubungan yang dialokasikan pada Dinas Perhubungan sebesar Rp200.605.355.000,00 realisasi sebesar Rp196.666.609.343,00 atau 98,04% yang terdiri dari 4 program, yaitu :

NO.	URAIAN	JUMLAH ANGGARAN SETELAH PERUBAHAN (Rp)	JUMLAH REALISASI (Rp)	REALISASI	
				KEU (%)	FISIK (%)
1	2	3	4	5=4/3x100	6
1	Program Penunjang Urusan Pemerintahan Daerah Provinsi	60.849.041.000,00	58.946.354.454,00	96,87	100
2	Program Penyelenggaraan Lalu Lintas Dan Angkutan	133.915.258.000,00	132.067.124.741,00	98,62	100

NO.	URAIAN	JUMLAH ANGGARAN SETELAH PERUBAHAN (Rp)	JUMLAH REALISASI (Rp)	REALISASI	
				KEU (%)	FISIK (%)
1	2	3	4	5=4/3x100	6
	Jalan (LLAJ)				
3	Program Pengelolaan Pelayaran	2.586.116.000,00	2.412.386.419,00	93,28	100
4	Program Pengelolaan Perkeretaapian	3.254.940.000,00	3.240.743.729,00	99,56	100
	JUMLAH	**200.605.355.000,00**	**196.666.609.343,00**	**98,04**	**100**

13. URUSAN PEMERINTAHAN BIDANG KOMUNIKASI DAN INFORMATIKA

13.1. DINAS KOMUNIKASI DAN INFORMATIKA

Realisasi Pelaksanaan Program dan Kegiatan

Jumlah anggaran setelah perubahan untuk program dan kegiatan di Urusan Pemerintahan Bidang Komunikasi Dan Informatika yang dialokasikan pada Dinas Komunikasi Dan Informatika sebesar Rp117.367.576.000,00 realisasi sebesar Rp114.193.842.722,00 atau 97,30% yang terdiri dari 5 program, yaitu :

NO.	URAIAN	JUMLAH ANGGARAN SETELAH PERUBAHAN (Rp)	JUMLAH REALISASI (Rp)	REALISASI	
				KEU (%)	FISIK (%)
1	2	3	4	5=4/3x100	6
1	Program Penunjang Urusan Pemerintahan Daerah Provinsi	29.123.392.000,00	27.749.908.988,00	95,28	100
2	Program Pengelolaan Informasi dan Komunikasi Publik	44.512.500.000,00	43.208.911.687,00	97,07	100
3	Program Pengelolaan Aplikasi Informatika	36.409.684.000,00	36.074.513.444,00	99,08	100
4	Program Penyelenggaraan Statistik Sektoral	2.200.000.000,00	2.191.323.060,00	99,61	100
5	Program Penyelenggaraan Persandian Untuk Pengamanan Informasi	5.122.000.000,00	4.969.185.543,00	97,02	100
	JUMLAH	**117.367.576.000,00**	**114.193.842.722,00**	**97,30**	**100**

14. URUSAN PEMERINTAHAN BIDANG KOPERASI, USAHA KECIL DAN MENENGAH

14.1. DINAS KOPERASI DAN USAHA KECIL MENENGAH

Realisasi Pelaksanaan Program dan Kegiatan

Jumlah anggaran setelah perubahan untuk program dan kegiatan di Urusan Pemerintahan Bidang Koperasi, Usaha Kecil Dan Menengah yang dialokasikan pada Dinas Koperasi Dan Usaha Kecil Menengah sebesar Rp72.357.409.000,00 realisasi sebesar Rp70.876.121.893,00 atau 97,95%yang terdiri dari 7 program, yaitu :

NO.	URAIAN	JUMLAH ANGGARAN SETELAH PERUBAHAN (Rp)	JUMLAH REALISASI (Rp)	REALISASI	
				KEU (%)	FISIK (%)
1	2	3	4	5=4/3x100	6
1	Program Penunjang Urusan Pemerintahan Daerah Provinsi	32.961.265.000,00	32.257.079.739,00	97,86	100
2	Program Pengawasan Dan Pemeriksaan Koperasi	1.975.000.000,00	1.969.712.279,00	99,73	100
3	Program Penilaian Kesehatan Ksp/Usp Koperasi	1.675.000.000,00	1.644.810.615,00	98,20	100

NO.	URAIAN	JUMLAH ANGGARAN SETELAH PERUBAHAN (Rp)	JUMLAH REALISASI (Rp)	REALISASI	
				KEU (%)	FISIK (%)
1	2	3	4	5=4/3x100	6
4	Program Pendidikan Dan Latihan Perkoperasian	6.037.382.000,00	6.026.783.246,00	99,82	100
5	Program Pemberdayaan Dan Perlindungan Koperasi	9.996.600.000,00	9.429.454.080,00	94,33	99,95
6	Program Pemberdayaan Usaha Menengah, Usaha Kecil, Dan Usaha Mikro (UMKM)	9.895.331.000,00	9.832.665.512,00	99,37	100
7	Program Pengembangan UMKM	9.816.831.000,00	9.715.616.422,00	98,97	100
	JUMLAH	**72.357.409.000,00**	**70.876.121.893,00**	**97,95**	**99,93**

15. URUSAN PEMERINTAHAN BIDANG PENANAMAN MODAL

15.1. DINAS PENANAMAN MODAL DAN PELAYANAN TERPADU SATU PINTU

Realisasi Pelaksanaan Program dan Kegiatan

Jumlah anggaran setelah perubahan untuk program dan kegiatan di Urusan Pemerintahan Bidang Penanaman Modal yang dialokasikan pada Dinas Penanaman Modal Dan Pelayanan Terpadu Satu Pintu sebesar Rp22.029.831.000,00 realisasi sebesar Rp21.737.689.124,00 atau 98,67% yang terdiri dari 6 program, yaitu :

NO.	URAIAN	JUMLAH ANGGARAN SETELAH PERUBAHAN (Rp)	JUMLAH REALISASI (Rp)	REALISASI	
				KEU (%)	FISIK (%)
1	2	3	4	5=4/3x100	6
1	Program Penunjang Urusan Pemerintahan Daerah Provinsi	17.772.214.000,00	17.499.710.318,00	98,47	100
2	Program Pengembangan Iklim Penanaman Modal	541.000.000,00	540.890.600,00	99,98	100
3	Program Promosi Penanaman Modal	1.030.000.000,00	1.014.806.400,00	98,52	100
4	Program Pelayanan Penanaman Modal	1.199.750.000,00	1.198.346.346,00	99,88	100
5	Program Pengendalian Pelaksanaan Penanaman Modal	912.872.000,00	910.976.450,00	99,79	100
6	Program Pengelolaan Data Dan Sistem Informasi Penanaman Modal	573.995.000,00	572.959.010,00	99,82	100
	JUMLAH	**22.029.831.000,00**	**21.737.689.124,00**	**98,67**	**100**

16. URUSAN PEMERINTAHAN BIDANG KEPEMUDAAN DAN OLAHRAGA DAN BIDANG PARIWISATA

16.1. DINAS KEPEMUDAAN OLAH RAGA DAN PARIWISATA

Realisasi Pelaksanaan Program dan Kegiatan

Jumlah anggaran setelah perubahan untuk program dan kegiatan di Urusan Pemerintahan Bidang Kepemudaan Dan Olahraga Dan Bidang Pariwisata yang dialokasikan pada Dinas Kepemudaan Olah Raga Dan Pariwisata sebesar Rp259.507.945.000,00 realisasi sebesar Rp250.734.799.899,00 atau 96,62% yang terdiri dari 7 program, yaitu :

NO.	URAIAN	JUMLAH ANGGARAN SETELAH PERUBAHAN (Rp)	JUMLAH REALISASI (Rp)	REALISASI	
				KEU (%)	FISIK (%)
1	2	3	4	5=4/3x100	6
1	Program Penunjang Urusan Pemerintahan Daerah Provinsi	45.819.042.000,00	42.059.484.111,00	91,79	100
2	Program Pengembangan Kapasitas Daya Saing Kepemudaan	25.957.117.000,00	25.682.424.270,00	98,94	100
3	Program Pengembangan Daya Saing Keolahragaan	178.030.462.000,00	173.716.445.314,00	97,58	99,46
4	Program Peningkatan Daya Tarik Destinasi Pariwisata	2.779.714.000,00	2.691.492.172,00	96,83	100
5	Program Pemasaran Pariwisata	2.884.680.000,00	2.864.107.201,00	99,29	100
6	Program Pengembangan Ekonomi Kreatif Melalui Pemanfaatan Dan Perlindungan Hak Kekayaan Intelektual	300.000.000,00	298.682.000,00	99,56	100
7	Program Pengembangan Sumber Daya Pariwisata Dan Ekonomi Kreatif	3.736.930.000,00	3.422.164.831,00	91,58	100
	JUMLAH	**259.507.945.000,00**	**250.734.799.899,00**	**96,62**	**99,63**

17. URUSAN PEMERINTAHAN BIDANG PERPUSTAKAAN DAN BIDANG KEARSIPAN

17.1. DINAS KEARSIPAN DAN PERPUSTAKAAN

Realisasi Pelaksanaan Program dan Kegiatan

Jumlah anggaran setelah perubahan untuk program dan kegiatan di Urusan Pemerintahan Bidang Perpustakaan Dan Kearsipan yang dialokasikan pada Dinas Kearsipan Dan Perpustakaan sebesar Rp34.396.906.000,00 realisasi sebesar Rp33.728.903.970,00 atau 98,06% yang terdiri dari 2 program, yaitu :

NO.	URAIAN	JUMLAH ANGGARAN SETELAH PERUBAHAN (Rp)	JUMLAH REALISASI (Rp)	REALISASI	
				KEU (%)	FISIK (%)
1	2	3	4	5=4/3x100	6
1	Program Penunjang Urusan Pemerintahan Daerah Provinsi	32.565.528.000,00	31.914.896.652,00	98,00	100
2	Program Pembinaan Perpustakaan	1.085.315.000,00	1.084.478.818,00	99,92	100
3	Program Pengelolaan Arsip	746.063.000,00	729.528.500,00	97,78	100
	JUMLAH	**34.396.906.000,00**	**33.728.903.970,00**	**98,06**	**100**

18. URUSAN PEMERINTAHAN BIDANG KELAUTAN DAN PERIKANAN

18.1. DINAS KELAUTAN DAN PERIKANAN

Realisasi Pelaksanaan Program dan Kegiatan

Jumlah anggaran setelah perubahan untuk program dan kegiatan di Urusan Pilihan Bidang Kelautan Dan Perikanan yang dialokasikan pada Dinas Kelautan Dan Perikanan sebesar Rp118.343.957.000,00 realisasi sebesar Rp115.638.783.594,00 atau 97,71% yang terdiri dari 6 program, yaitu :

NO.	URAIAN	JUMLAH ANGGARAN SETELAH PERUBAHAN (Rp)	JUMLAH REALISASI (Rp)	REALISASI	
				KEU (%)	FISIK (%)
1	2	3	4	5=4/3x100	6
1	Program Penunjang Urusan Pemerintahan Daerah	50.828.991.000,00	48.817.269.900,00	96,04	100

NO.	URAIAN	JUMLAH ANGGARAN SETELAH PERUBAHAN (Rp)	JUMLAH REALISASI (Rp)	REALISASI	
				KEU (%)	FISIK (%)
1	2	3	4	5=4/3x100	6
	Provinsi				
2	Program Pengelolaan Kelautan, Pesisir Dan Pulau-Pulau Kecil	3.691.933.000,00	3.482.326.721,00	94,32	100
3	Program Pengelolaan Perikanan Tangkap	43.264.671.000,00	43.150.824.989,00	99,74	100
4	Program Pengelolaan Perikanan Budidaya	14.906.947.000,00	14.620.072.645,00	98,08	100
5	Program Pengawasan Sumber Daya Kelautan Dan Perikanan	2.915.552.000,00	2.868.117.485,00	98,37	100
6	Program Pengolahan Dan Pemasaran Hasil Perikanan	2.735.863.000,00	2.700.171.854,00	98,82	100
	JUMLAH	**118.343.957.000,00**	**115.638.783.594,00**	**97,71**	**100**

19. URUSAN PEMERINTAHAN BIDANG PERTANIAN

Jumlah anggaran setelah perubahan untuk program dan kegiatan di Urusan Pemerintahan Bidang Pertanian sebesar Rp354.117.684.000,00 realisasi sebesar Rp336.287.368.723,00 atau 94,96% yang dilaksanakaan oleh 2 Satuan Kerja Perangkat Daerah (SKPD), yakni :

19.1. DINAS PERTANIAN DAN PERKEBUNAN

Realisasi Pelaksanaan Program dan Kegiatan

Jumlah anggaran setelah perubahan untuk program dan kegiatan di Urusan Pemerintahan Bidang Pertanian yang dialokasikan pada Dinas Pertanian Dan Perkebunan sebesar Rp224.272.214.000,00 realisasi sebesar Rp213.205.112.087,00 atau 95,07% yang terdiri dari 5 program, yaitu :

NO.	URAIAN	JUMLAH ANGGARAN SETELAH PERUBAHAN (Rp)	JUMLAH REALISASI (Rp)	REALISASI	
				KEU (%)	FISIK (%)
1	2	3	4	5=4/3x100	6
1	Program Penunjang Urusan Pemerintahan Daerah Provinsi	124.743.435.000,00	116.956.175.626,00	93,76	99,44
2	Program Penyediaan Dan Pengembangan Sarana Pertanian	70.749.698.000,00	68.137.192.837,00	96,31	99,41
3	Program Penyediaan Dan Pengembangan Prasarana Pertanian	7.703.842.000,00	7.458.770.780,00	96,82	99,42
4	Program Pengendalian Dan Penanggulangan Bencana Pertanian	6.115.991.000,00	6.072.078.177,00	99,28	100
5	Program Penyuluhan Pertanian	14.959.248.000,00	14.580.894.667,00	97,47	100
	JUMLAH	**224.272.214.000,00**	**213.205.112.087,00**	**95,07**	**99,48**

19.2. DINAS PETERNAKAN DAN KESEHATAN HEWAN

Realisasi Pelaksanaan Program dan Kegiatan

Jumlah anggaran setelah perubahan untuk program dan kegiatan di Urusan Pemerintahan Bidang Pertanian yang dialokasikan pada Dinas Peternakan Dan Kesehatan Hewan sebesar Rp129.845.470.000,00 realisasi sebesar Rp123.082.256.636,00 atau 94,79% yang terdiri dari 5 program, yaitu :

NO.	URAIAN	JUMLAH ANGGARAN SETELAH PERUBAHAN (Rp)	JUMLAH REALISASI (Rp)	REALISASI	
				KEU (%)	FISIK (%)
1	2	3	4	5=4/3x100	6
1	Program Penunjang Urusan Pemerintahan Daerah Provinsi	60.686.129.000,00	58.370.710.071,00	96,18	100
2	Program Penyediaan Dan Pengembangan Sarana Pertanian	32.293.467.000,00	31.094.005.945,00	96,29	99,94
3	Program Penyediaan Dan Pengembangan Prasarana Pertanian	7.388.321.000,00	6.990.322.098,00	94,61	99,92
4	Program Pengendalian Kesehatan Hewan Dan Kesehatan Masyarakat Veteriner	18.575.453.000,00	16.647.064.282,00	89,62	93,74
5	Program Penyuluhan Pertanian	10.902.100.000,00	9.980.154.240,00	91,54	93,25
	JUMLAH	**129.845.470.000,00**	**123.082.256.636,00**	**94,79**	**98,52**

20. URUSAN PEMERINTAHAN BIDANG ENERGI DAN SUMBER DAYA MINERAL

20.1. DINAS ENERGI DAN SUMBER DAYA MINERAL

Realisasi Pelaksanaan Program dan Kegiatan

Jumlah anggaran setelah perubahan untuk program dan kegiatan di Urusan Pemerintahan Bidang Energi Dan Sumber Daya Mineral yang dialokasikan pada Dinas Energi Dan Sumber Daya Mineral sebesar Rp98.259.476.000,00 realisasi sebesar Rp94.828.888.755,00 atau 96,51% yang terdiri dari 5 program, yaitu :

NO.	URAIAN	JUMLAH ANGGARAN SETELAH PERUBAHAN (Rp)	JUMLAH REALISASI (Rp)	REALISASI	
				KEU (%)	FISIK (%)
1	2	3	4	5=4/3x100	6
1	Program Penunjang Urusan Pemerintahan Daerah Provinsi	52.223.500.000,00	51.502.857.112,00	98,62	100
2	Program Pengelolaan Aspek Kegeologian	8.226.328.000,00	8.198.147.220,00	99,66	100
3	Program Pengelolaan Mineral Dan Batubara	4.245.609.000,00	4.185.982.488,00	98,60	100
4	Program Pengelolaan Energi Terbarukan	14.727.518.000,00	14.575.997.864,00	98,97	100
5	Program Pengelolaan Ketenagalistrikan	18.836.521.000,00	16.365.904.071,00	86,88	100
	JUMLAH	**98.259.476.000,00**	**94.828.888.755,00**	**96,51**	**100**

21. URUSAN PILIHAN BIDANG PERDAGANGAN DAN BIDANG PERINDUSTRIAN

21.1. DINAS PERINDUSTRIAN DAN PERDAGANGAN

Realisasi Pelaksanaan Program dan Kegiatan

Jumlah anggaran setelah perubahan untuk program dan kegiatan di Urusan Pemerintahan Bidang Perdagangan Dan Bidang Perindustrian yang dialokasikan pada Dinas Perindustrian Dan Perdagangan sebesar Rp.121.671.197.000,00 realisasi sebesar Rp117.539.682.258,00 atau 96,60% yang terdiri dari 9 program, yaitu :

NO.	URAIAN	JUMLAH ANGGARAN SETELAH PERUBAHAN (Rp)	JUMLAH REALISASI (Rp)	REALISASI	
				KEU (%)	FISIK (%)
1	2	3	4	5=4/3x100	6
1	Program Penunjang Urusan Pemerintahan Daerah Provinsi	55.010.261.000,00	51.537.125.083,00	93,69	100
2	Program Perizinan Dan Pendaftaran Perusahaan	70.000.000,00	69.544.976,00	99,35	100
3	Program Peningkatan Sarana Distribusi Perdagangan	3.416.000.000,00	3.362.126.510,00	98,42	100
4	Program Stabilisasi Harga Barang Kebutuhan Pokok Dan Barang Penting	33.257.686.000,00	33.233.541.377,00	99,93	100
5	Program Pengembangan Ekspor	3.784.878.000,00	3.717.139.653,00	98,21	100
6	Program Standardisasi Dan Perlindungan Konsumen	3.860.319.000,00	3.736.470.061,00	96,79	100
7	Program Penggunaan Dan Pemasaran Produk Dalam Negeri	654.140.000,00	652.331.997,00	99,72	100
8	Program Perencanaan Dan Pembangunan Industri	20.297.251.000,00	19.938.608.942,00	98,23	99,78
9	Program Pengelolaan Sistem Informasi Industri Nasional	1.320.662.000,00	1.292.793.659,00	97,89	100
	JUMLAH	**121.671.197.000,00**	**117.539.682.258,00**	**96,60**	**99,96**

22. SEKRETARIAT DAERAH

22.1. SEKRETARIAT DAERAH

Realisasi Pelaksanaan Program dan Kegiatan

Jumlah anggaran setelah perubahan untuk program dan kegiatan di Sekretariat Daerah yang dialokasikan pada Sekretariat Daerah sebesar Rp675.016.997.000,00 realisasi sebesar Rp656.153.301.617,00 atau 97,21% yang terdiri dari 8 program, yaitu :

NO.	URAIAN	JUMLAH ANGGARAN SETELAH PERUBAHAN (Rp)	JUMLAH REALISASI (Rp)	REALISASI	
				KEU (%)	FISIK (%)
1	2	3	4	5=4/3x100	6
1	Program Administrasi Umum	210.764.960.000,00	203.694.785.552,00	96,65	100
2	Program Penataan Organisasi	2.255.700.000,00	2.243.830.500,00	99,47	100
3	Program Pemerintahan Dan Otonomi Daerah	4.252.130.000,00	4.198.827.417,00	98,75	100
4	Program Kesejahteraan Rakyat	440.699.490.000,00	429.595.280.368,00	97,48	97,64
5	Program Fasilitasi dan Koordinasi Hukum	3.319.000,000,00	3.304.688.640,00	99,57	100
6	Program Perekonomian Dan Pembangunan	6.944.516.000,00	6.410.536.205,00	92,31	98,27
7	Program Kebijakan dan Pelayanan Pengadaan Barang dan Jasa	3.664.001.000,00	3.591.174.865,00	98,01	100
8	Program Kebijakan Administrasi Pembangunan	3.117.200.000,00	3.114.178.070,00	99,90	100
	JUMLAH	**675.016.997.000,00**	**656.153.301.617,00**	**97,21**	**99,49**

23. SEKRETARIAT DPRD

23.1. SEKRETARIAT DPRD

Realisasi Pelaksanaan Program dan Kegiatan

Jumlah anggaran setelah perubahan untuk program dan kegiatan di Sekretariat DPRD yang dialokasikan pada Sekretariat DPRD sebesar Rp488.532.117.000,00 realisasi sebesar Rp476.337.213.551,00 atau 97,5% yang terdiri dari 2 program, yaitu :

NO.	URAIAN	JUMLAH ANGGARAN SETELAH PERUBAHAN (Rp)	JUMLAH REALISASI (Rp)	REALISASI	
				KEU (%)	FISIK (%)
1	2	3	4	5=4/3x100	6
1	Program Administrasi Umum Sekretariat DPRD Provinsi	192.459.332.000,00	190.701.084.307,00	99,09	99,78
2	Program Dukungan Pelaksanaan Tugas Dan Fungsi DPRD	296.072.785.000,00	285.636.129.244,00	96,47	100
	JUMLAH	**488.532.117.000,00**	**476.337.213.551,00**	**97,50**	**99,91**

24. PERENCANAAN BIDANG PENELITIAN DAN PENGEMBANGAN

24.1. BADAN PERENCANAAN PEMBANGUNAN. PENELITIAN DAN PENGEMBANGAN DAERAH

Realisasi Pelaksanaan Program dan Kegiatan

Jumlah anggaran setelah perubahan untuk program dan kegiatan di Perencanaan Bidang Penelitian Dan Pengembangan yang dialokasikan pada Badan Perencanaan Pembangunan. Penelitian Dan Pengembangan Daerah sebesar Rp66.958.059.000,00 realisasi sebesar Rp64.940.226.679,00 atau 96,99% yang terdiri dari 4 program, yaitu :

NO.	URAIAN	JUMLAH ANGGARAN SETELAH PERUBAHAN (Rp)	JUMLAH REALISASI (Rp)	REALISASI	
				KEU (%)	FISIK (%)
1	2	3	4	5=4/3x100	6
1	Program Penunjang Urusan Pemerintahan Daerah Provinsi	45.915.259.000,00	44.224.976.909,00	96,32	100
2	Program Perencanaan, Pengendalian Dan Evaluasi Pembangunan Daerah	5.343.000.000,00	5.276.423.733,00	98,75	100
3	Program Koordinasi Dan Sinkronisasi Perencanaan Pembangunan Daerah	6.759.800.000,00	6.706.863.335,00	99,22	100
4	Program Penelitian Dan Pengembangan Daerah	8.940.000.000,00	8.731.962.702,00	97,67	100
	JUMLAH	**66.958.059.000,00**	**64.940.226.679,00**	**96,99**	**100**

25. KEUANGAN

Jumlah anggaran setelah perubahan untuk program dan kegiatan di Keuangan sebesar Rp10.225.076.188.000,00 realisasi sebesar Rp9.474.525.538.258,00 atau 92,66% yang dilaksanakaan oleh 2 Satuan Kerja Perangkat Daerah (SKPD), yakni :

25.1. BADAN PENGELOLA PENDAPATAN DAERAH

Realisasi Pelaksanaan Program dan Kegiatan

Jumlah anggaran setelah perubahan untuk program dan kegiatan di Keuangan yang dialokasikan pada Badan Pengelola Pendapatan Daerah sebesar Rp317.951.249.000,00 realisasi sebesar Rp288.525.386.865,00 atau 90,75% yang terdiri dari 2 program. yaitu :

NO.	URAIAN	JUMLAH ANGGARAN SETELAH PERUBAHAN (Rp)	JUMLAH REALISASI (Rp)	REALISASI	
				KEU (%)	FISIK (%)
1	2	3	4	5=4/3x100	6
1	Program Penunjang Urusan Pemerintahan Daerah Provinsi	268.297.832.000,00	239.648.719.438,00	89,32	100

NO.	URAIAN	JUMLAH ANGGARAN SETELAH PERUBAHAN (Rp)	JUMLAH REALISASI (Rp)	REALISASI	
				KEU (%)	FISIK (%)
1	2	3	4	5=4/3x100	6
2	Program Pengelolaan Pendapatan Daerah	49.653.417.000,00	48.876.667.427,00	98,44	100
	JUMLAH	**317.951.249.000,00**	**288.525.386.865,00**	**90,75**	**100**

25.2. BADAN PENGELOLA KEUANGAN DAN ASET DAERAH

Realisasi Pelaksanaan Program dan Kegiatan

Jumlah anggaran setelah perubahan untuk program dan kegiatan di Keuangan yang dialokasikan pada Badan Pengelola Keuangan Dan Aset Daerah sebesar Rp9.907.124.939.000,00 realisasi sebesar Rp9.186.000.151.393,00 atau 92,72% yang terdiri dari 3 program. yaitu :

NO.	URAIAN	JUMLAH ANGGARAN SETELAH PERUBAHAN (Rp)	JUMLAH REALISASI (Rp)	REALISASI	
				KEU (%)	FISIK (%)
1	2	3	4	5=4/3x100	6
1	Program Penunjang Urusan Pemerintahan Daerah Provinsi	52.463.894.000,00	40.052.644.356,00	76,34	90,42
2	Program Pengelolaan Keuangan Daerah	9.846.532.876.000,00	9.137.883.009.009,00	92,80	99,25
3	Program Pengelolaan Barang Milik Daerah	8.128.169.000,00	8.064.498.028,00	99,22	99,38
	JUMLAH	**9.907.124.939.000,00**	**9.186.000.151.393,00**	**92,72**	**99,21**

26. KEPEGAWAIAN

26.1. BADAN KEPEGAWAIAN DAERAH

Realisasi Pelaksanaan Program dan Kegiatan

Jumlah anggaran setelah perubahan untuk program dan kegiatan di Kepegawaian yang dialokasikan pada Badan Kepegawaian Daerah sebesar Rp47.519.256.000,00 realisasi sebesar Rp46.243.530.892,00 atau 97,32% yang terdiri dari 2 program, yaitu :

NO.	URAIAN	JUMLAH ANGGARAN SETELAH PERUBAHAN (Rp)	JUMLAH REALISASI (Rp)	REALISASI	
				KEU (%)	FISIK (%)
1	2	3	4	5=4/3x100	6
1	Program Penunjang Urusan Pemerintahan Daerah Provinsi	32.921.320.000,00	32.162.711.854,00	97,70	100
2	Program Kepegawaian Daerah	14.597.936.000,00	14.080.819.038,00	96,46	100
	JUMLAH	**47.519.256.000,00**	**46.243.530.892,00**	**97,32**	**100**

27. PENDIDIKAN DAN PELATIHAN

27.1 BADAN PENGEMBANGAN SUMBER DAYA MANUSIA DAERAH

Realisasi Pelaksanaan Program dan Kegiatan

Jumlah anggaran setelah perubahan untuk program dan kegiatan di Pendidikan Dan Pelatihan yang dialokasikan pada Badan Pengembangan Sumber Daya Manusia Daerah sebesar

Rp76.990.934.000,00 realisasi sebesar Rp71.584.261.409,00 atau 92,98% yang terdiri dari 2 program. yaitu :

NO.	URAIAN	JUMLAH ANGGARAN SETELAH PERUBAHAN (Rp)	JUMLAH REALISASI (Rp)	REALISASI	
				KEU (%)	FISIK (%)
1	2	3	4	5=4/3x100	6
1	Program Penunjang Urusan Pemerintahan Daerah	50.972.186.000,00	47.181.023.149,00	92,56	100
2	Program Pengembangan Sumber Daya Manusia	26.018.748.000,00	24.403.238.260,00	93,79	100
	JUMLAH	**76.990.934.000,00**	**71.584.261.409,00**	**92,98**	**100**

28. PENGHUBUNG

28.1. BADAN PENGHUBUNG

Realisasi Pelaksanaan Program dan Kegiatan

Jumlah anggaran setelah perubahan untuk program dan kegiatan di Penghubung yang dialokasikan pada Badan Penghubung sebesar Rp29.036.014.000,00 realisasi sebesar Rp28.624.234.859,00 atau 98,58% yang terdiri dari 2 program, yaitu :

NO.	URAIAN	JUMLAH ANGGARAN SETELAH PERUBAHAN (Rp)	JUMLAH REALISASI (Rp)	REALISASI	
				KEU (%)	FISIK (%)
1	2	3	4	5=4/3x100	6
1	Program Penunjang Urusan Pemerintahan Daerah Provinsi	24.979.218.000,00	24.632.085.019,00	98,61	100
2	Program Pelayanan Penghubung	4.056.796.000,00	3.992.149.840,00	98,41	100
	JUMLAH	**29.036.014.000,00**	**28.624.234.859,00**	**98,58**	**100**

29. INSPEKTORAT DAERAH

29.1. INSPEKTORAT

Realisasi Pelaksanaan Program dan Kegiatan

Jumlah anggaran setelah perubahan untuk program dan kegiatan di Inspektorat Daerah yang dialokasikan pada Inspektorat sebesar Rp37.919.296.000,00 realisasi sebesar Rp37.708.528.547,00 atau 99,44% yang terdiri dari 3 program, yaitu :

NO.	URAIAN	JUMLAH ANGGARAN SETELAH PERUBAHAN (Rp)	JUMLAH REALISASI (Rp)	REALISASI	
				KEU (%)	FISIK (%)
1	2	3	4	5=4/3x100	6
1	Program Penunjang Urusan Pemerintahan Daerah	28.178.268.000,00	28.000.570.631,00	99,37	100
2	Program Penyelenggaraan Pengawasan	6.392.969.000,00	6.383.283.450,00	99,85	100
3	Program Perumusan Kebijakan, Pendampingan Dan Asistensi	3.348.059.000,00	3.324.674.466,00	99,30	100
	JUMLAH	**37.919.296.000,00**	**37.708.528.547,00**	**99,44**	**100**

30. KESATUAN BANGSA DAN POLITIK

30.1. BADAN KESATUAN BANGSA DAN POLITIK

Realisasi Pelaksanaan Program dan Kegiatan

Jumlah anggaran setelah perubahan untuk program dan kegiatan di Kesatuan Bangsa Dan Politik yang dialokasikan pada Badan Kesatuan Bangsa dan Politik sebesar sebesar Rp611.106.972.000,00 realisasi sebesar Rp609.673.519.917,00 atau 99,77% yang terdiri dari 6 program, yaitu :

NO.	URAIAN	JUMLAH ANGGARAN SETELAH PERUBAHAN (Rp)	JUMLAH REALISASI (Rp)	REALISASI	
				KEU (%)	FISIK (%)
1	2	3	4	5=4/3x100	6
1	Program Penunjang Urusan Pemerintahan Daerah	16.872.475.000,00	16.306.327.281,00	96,64	100
2	Program Penguatan Ideologi Pancasila Dan Karakter Kebangsaan	5.325.630.000,00	5.277.519.938,00	99,10	100
3	Program Peningkatan Peran Partai Politik Dan Lembaga Pendidikan Melalui Pendidikan Politik Dan Pengembangan Etika Serta Budaya Politik	434.505.650.000,00	434.448.882.400,00	99,99	100
4	Program Pemberdayaan Dan Pengawasan Organisasi Kemasyarakatan	120.781.242.000,00	120.289.987.260,00	99,59	100
5	Program Pembinaan Dan Pengembangan Ketahanan Ekonomi, Sosial, Dan Budaya	4.185.255.000,00	4.145.964.921,00	99,06	100
6	Program Peningkatan Kewaspadaan Nasional Dan Peningkatan Kualitas Dan Fasilitasi Penanganan Konflik Sosial	29.436.720.000,00	29.204.838.117,00	99,21	100
	JUMLAH	**611.106.972.000,00**	**609.673.519.917,00**	**99,77**	**100**

BAB 4
KEBIJAKAN AKUNTANSI

Pemerintah Provinsi Jawa Tengah telah menerapkan Standar Akuntansi Pemerintahan berbasis akrual sejak tahun 2016. Adapun kebijakan tersebut dituangkan dalam Peraturan Gubernur Jawa Tengah Nomor 30 Tahun 2023 tentang Perubahan Ketiga atas Peraturan Gubernur Jawa Tengah Nomor 120 Tahun 2016 tentang Kebijakan Akuntansi Pemerintah Provinsi Jawa Tengah. Kebijakan Akuntansi Pemerintah Provinsi Jawa Tengah dapat diuraikan sebagai berikut :

4.1 Kebijakan Penyusunan dan Penyajian Laporan Keuangan

1. Pelaporan keuangan merupakan satu kesatuan yang terdiri dari laporan keuangan, catatan atas laporan keuangan, dan informasi tambahan yang harus disajikan bersama-sama.
2. Komponen laporan keuangan pokok terdiri dari Laporan Realisasi Anggaran, Laporan Perubahan Saldo Anggaran Lebih, Neraca, Laporan Operasional, Laporan Arus Kas, Laporan Perubahan Ekuitas dan Catatan atas Laporan Keuangan.
3. Aset disajikan berdasarkan karakteristiknya menurut urutan likuiditas, sedangkan kewajiban disajikan menurut urutan waktu jatuh temponya.
4. Laporan Operasional menggambarkan pendapatan dan beban yang dipisahkan menurut karakteristiknya dari kegiatan utama/operasional entitas dan kegiatan yang bukan merupakan tugas dan fungsinya.
5. Catatan atas laporan keuangan disajikan secara sistematis dengan urutan penyajian sesuai komponen utamanya yang merupakan bagian yang tidak terpisahkan dari laporan keuangan. Informasi dalam catatan atas laporan keuangan berkaitan dengan pos-pos dalam neraca, laporan operasional, laporan realisasi anggaran, laporan arus kas, laporan perubahan SAL, dan laporan perubahan ekuitas yang sifatnya memberikan penjelasan, baik yang bersifat kualitatif maupun kuantitatif, termasuk komitmen dan kontinjensi serta transaksi-transaksi lainnya.
6. Penjelasan atas pos-pos laporan keuangan dinyatakan dalam jumlah nominal atau persentase.

4.2 Kebijakan Akuntansi Pendapatan

4.2.1 Pendapatan - LRA

a. Pendapatan-LRA adalah semua penerimaan rekening kas umum daerah yang menambah Saldo Anggaran Lebih dalam periode tahun anggaran yang bersangkutan yang menjadi hak pemerintah dan tidak perlu dibayar kembali.
b. Pendapatan-LRA dicatat pada saat kas dari pendapatan tersebut diterima di rekening kas umum daerah kecuali Pendapatan BLUD. Pendapatan BLUD diakui oleh pemerintah pada saat pendapatan tersebut dilaporkan atau disahkan oleh Bendahara Umum Daerah.
c. Pendapatan Perpajakan-LRA diukur dengan menggunakan nilai nominal kas yang masuk ke kas daerah dari sumber pendapatan dengan menggunakan asas bruto, yaitu pendapatan dicatat tanpa dikurangkan/dikompensasikan dengan belanja yang dikeluarkan untuk memperoleh pendapatan tersebut.

4.2.2 Pendapatan – LO

a. Pendapatan-LO adalah hak pemerintah daerah yang diakui sebagai penambah ekuitas dalam periode tahun anggaran yang bersangkutan dan tidak perlu dibayar kembali.

b. Hak pemerintah tersebut dapat diakui sebagai Pendapatan-LO apabila telah timbul hak pemerintah untuk menagih atas suatu pendapatan atau telah terdapat suatu realisasi pendapatan yang ditandai dengan adanya aliran masuk sumber daya ekonomi.
c. Secara rinci Pengakuan Pendapatan-LO berdasarkan jenis pendapatan dijelaskan sebagai berikut :
   1) Pendapatan Asli Daerah dikelompokkan menjadi :
      -PAD melalui penetapan
      -PAD tanpa ketetapan
      -PAD dari hasil eksekusi jaminan
   2) Pendapatan Transfer diakui dan dicatat sebesar kas yang diterima oleh entitas dan/atau sebesar pengakuan kurang salur oleh entitas penyalur.
   3) Lain-Lain Pendapatan Daerah yang Sah diakui pada saat timbulnya hak atas pendapatan tersebut atau terdapat aliran masuk sumber daya ekonomi, mana yang lebih dahulu.
   4) Pendapatan BLUD-LO diakui pada saat Surat Pengesahan Pendapatan, Belanja dan Pembiayaan (SP2BP) diterbitkan oleh BUD.
   5) Pendapatan Usaha Mandiri-LO diakui pada saat Laporan Pertanggungjawaban penggunaan dana usaha mandiri disampaikan kepada Dinas Pendidikan dan Kebudayaan.
   6) Pendapatan dapat dipungut menggunakan dokumen yang dipersamakan dengan surat ketetapan diakui sebesar kas yang diterima.
d. Pendapatan-LO dilaksanakan berdasarkan asas bruto, yaitu dengan membukukan pendapatan bruto, dan tidak mencatat jumlah nettonya (setelah dikompensasikan dengan pengeluaran).

4.3 Kebijakan Akuntansi Beban

4.3.1 Beban Operasi

a. Beban Pegawai

Beban pegawai merupakan kompensasi terhadap pegawai baik dalam bentuk uang atau barang, yang harus dibayarkan kepada pejabat negara, pegawai negeri sipil, dan pegawai yang dipekerjakan oleh pemerintah daerah yang belum berstatus PNS.

Pembayaran atas beban pegawai dapat dilakukan melalui mekanisme UP/GU/TU atau LS. Beban pegawai yang pembayarannya melalui mekanisme UP/GU/TU, diakui ketika bukti pembayaran beban telah disahkan pengguna anggaran. Sedangkan beban pegawai yang pembayarannya melalui mekanisme LS, diakui pada saat diterbitkan SP2D atau pada saat timbulnya kewajiban pemerintah daerah.

b. Beban Barang dan Jasa
   1) Beban Barang

      Beban barang dicatat pada saat pembelian barang, yaitu pada saat barang telah diterima. Pada akhir tahun, nilai sisa persediaan berdasarkan inventarisasi fisik sebagai pengurang beban barang.
   2) Beban Jasa
   3) Beban Pemeliharaan
   4) Beban Perjalanan Dinas
   5) Beban Barang untuk Diserahkan/Dijual/Diberikan kepada Masyarakat/Pihak Ketiga
   6) Beban Barang dan Jasa BOS

c. Beban Bunga

Beban Bunga merupakan alokasi pengeluaran Pemerintah Daerah untuk pembayaran bunga yang dilakukan atas kewajiban penggunaan pokok utang termasuk beban pembayaran biaya-biaya yang terkait dengan pinjaman dan hibah yang diterima Pemerintah Daerah, seperti biaya *commitment fee* dan biaya denda. Beban Bunga meliputi beban bunga pinjaman dan beban bunga obligasi. Beban bunga diakui pada saat bunga tersebut jatuh tempo untuk dibayarkan.

d. Beban Subsidi

Beban Subsidi merupakan pengeluaran atau alokasi anggaran yang diberikan Pemerintah Daerah kepada Perusahaan/Lembaga tertentu agar harga jual produksi/jasa yang dihasilkan dapat terjangkau oleh masyarakat. Beban Subsidi diakui pada saat kewajiban Pemerintah Daerah untuk memberikan subsidi telah timbul.

e. Beban Hibah

Beban hibah merupakan beban Pemerintah dalam bentuk uang, barang, atau jasa kepada Pemerintah, Pemerintah Daerah lainnya, Perusahaan Daerah, Masyarakat, dan Organisasi Kemasyarakatan, yang bersifat tidak wajib dan tidak mengikat.

Beban hibah dalam bentuk uang dicatat sebesar nilai nominal yang tertera dalam nota perjanjian hibah. Beban hibah dalam bentuk barang/jasa dicatat sebesar nilai wajar barang/jasa tersebut saat terjadinya transaksi.

f. Beban Bantuan Sosial

Beban Bantuan Sosial merupakan beban Pemerintah Daerah dalam bentuk uang atau barang yang diberikan kepada individu, keluarga, kelompok dan/atau masyarakat yang sifatnya tidak secara terus-menerus dan selektif yang bertujuan untuk melindungi dari kemungkinan terjadinya resiko sosial. Beban bantuan sosial dicatat sebesar nilai nominal yang tertera dalam dokumen keputusan pemberian bantuan sosial berupa uang atau dokumen pengadaan barang/jasa oleh Pihak Ketiga.

g. Beban Penyisihan Piutang

Beban penyisihan piutang dapat dilakukan dengan 2 metode yaitu:

a) Metode Penyisihan Piutang

Metode ini dilakukan dengan cara mengakui Beban Piutang Tak Tertagih di muka sebelum piutang tersebut dihapuskan.

b) Metode Penghapusan Langsung.

Metode ini dilakukan dengan cara mengakui Beban Piutang Tak Tertagih hanya pada saat piutang tersebut benar-benar tidak dapat ditagih lagi. Beban piutang tak tertagih diukur dengan:

(1) Metode Penyisihan Piutang

Beban Piutang Tak Tertagih diukur dengan cara mengestimasi besarnya piutang yang kemungkinan tak tertagih.

(2) Metode Penghapusan Langsung.

Beban Piutang Tak Tertagih diukur sebesar jumlah piutang yang benar-benar tidak dapat ditagih kembali

h. Beban Penyusutan dan Amortisasi

Beban penyusutan terjadi penurunan manfaat ekonomi atau potensi jasa artinya beban diakui pada saat penurunan nilai aset sehubungan dengan penggunaan aset bersangkutan/berlalunya dan diakui pada akhir tahun berdasarkan metode penyusutan yang telah ditetapkan.

Beban Operasional didalamnya termasuk beban yang berasal dari pengeluaran BLUD sesuai dengan rincian pada lampiran SP3B dan pengeluaran Usaha mandiri sesuai dengan Laporan Pertanggungjawaban penggunaan dana usaha mandiri.

4.3.2 Beban Transfer

Beban Transfer merupakan beban berupa pengeluaran uang atau kewajiban untuk mengeluarkan uang dari entitas pelaporan kepada suatu entitas pelaporan lain yang diwajibkan oleh perundang-undangan. Beban transfer daerah antara lain dana bagi hasil dan bantuan keuangan. Beban transfer diakui pada saat diterbitkan SP2D atau pada saat timbulnya kewajiban Pemerintah Daerah. Beban Transfer diukur sebesar nilai nominal yang tercantum dalam dokumen sumber penetapan nilai transfer. Beban transfer daerah antara lain dana bagi hasil dan bantuan keuangan.

4.3.3 Beban Lain-Lain

Beban Lain-Lain merupakan beban-beban yang bukan merupakan bagian dari Beban Operasi, Beban Penyusutan dan Amortisasi dan Beban Transfer.

4.3.4 Beban Luar Biasa

Beban Luar Biasa merupakan beban atas kejadian atau transaksi yang bukan merupakan operasi biasa, tidak diharapkan sering atau rutin terjadi, dan berada diluar kendali atau pengaruh entitas bersangkutan seperti Pengeluaran atas pos Belanja Tidak Terduga yang digunakan untuk penanggulangan bencana alam, bencana sosial, dan pengeluaran tidak terduga lainnya yang sangat diperlukan dalam rangka penyelenggaraan kewenangan pemerintah daerah.

4.4 Kebijakan Akuntansi Belanja

1. Belanja adalah semua pengeluaran dari Rekening Kas Umum Daerah yang mengurangi Saldo Anggaran Lebih dalam periode tahun anggaran bersangkutan yang tidak akan diperoleh pembayarannya kembali oleh pemerintah.
2. Belanja dikelompokkan kedalam Belanja Operasi, Belanja Modal, Belanja Tak Terduga dan Belanja Transfer.
3. Belanja diakui pada saat terjadinya pengeluaran dari rekening Kas Umum Daerah.
4. Khusus pengeluaran melalui bendahara pengeluaran pengakuannya terjadi pada saat pertanggungjawaban atas pengeluaran tersebut disahkan Bendahara Umum Daerah.
5. Belanja BLUD diakui pada saat diterbitkannya Surat pengesahan Pendapatan dan Belanja (SP2B) oleh BUD.
6. Belanja diukur berdasarkan nilai nominal yang dikeluarkan dan tercantum dalam dokumen sumber pengeluaran yang sah dan diukur berdasarkan azas bruto.
7. Belanja disajikan pada LRA dan LAK dalam mata uang rupiah.

4.5 Kebijakan Akuntansi Pembiayaan

1. Penerimaan pembiayaan adalah semua penerimaan Rekening Kas Umum Daerah yang perlu dibayar kembali yang antara lain berasal dari SilPA tahun anggaran sebelumnya, pencairan dana cadangan, penerimaan pinjaman, penerimaan kembali pinjaman, penjualan investasi permanen lainnya dan penerimaan pembiayaan daerah lainnya.
2. Pengeluaran pembiayaan adalah semua pengeluaran Rekening Kas Umum Daerah yang akan diterima kembali yang antara lain berupa pembentukan dana cadangan, penyertaan modal pemerintah, pembayaran kembali pokok pinjaman dalam periode tahun anggaran tertentu dan pemberian pinjaman kepada pihak ketiga.
3. Penerimaan Pembiayaan diakui pada saat kas diterima pada Rekening Kas Umum Daerah atau pada saat terjadi pengesahan penerimaan pembiayaan oleh Bendahara Umum Daerah. Sedangkan pengeluaran pembiayaan diakui pada saat dikeluarkan dari Rekening Kas Umum Daerah.
4. Penerimaan dan pengeluaran pembiayaan dilaksanakan berdasarkan asas bruto, yaitu dengan membukukan penerimaan bruto, dan tidak mencatat jumlah netonya (setelah dikompensasikan dengan pengeluaran).

4.6 Kebijakan Akuntansi Kas dan Setara Kas

1. Kas dan Setara Kas merupakan uang tunai dan saldo simpanan di bank yang setiap saat dapat digunakan untuk membiayai kegiatan pemerintah daerah atau investasi jangka pendek yang sangat likuid yang siap dicairkan menjadi kas serta bebas dari resiko perubahan nilai yang signifikan, serta mempunyai masa jatuh tempo kurang dari 3 (tiga) bulan terhitung dari tanggal perolehannya yang dikelola oleh SKPD.
2. Kas adalah alat pembayaran yang sah yang setiap saat dapat digunakan. Kas meliputi seluruh Uang Yang Harus Dipertanggungjawabkan (UYHD)/Uang Persediaan (UP) yang belum dipertanggungjawabkan hingga tanggal penyusunan neraca, dan uang kas yang masih berada di bendahara penerimaan sebagai bagian dari Surplus/Defisit-LO yang bersumber dari Pendapatan-LO.
3. Saldo Simpanan di Bank adalah seluruh saldo rekening pemerintah daerah yang setiap saat dapat ditarik atau digunakan untuk melakukan pembayaran.
4. Setara Kas adalah investasi jangka pendek pemerintah yang sangat likuid, yang siap dicairkan menjadi kas, bebas dari risiko perubahan nilai yang signifikan, serta mempunyai masa jatuh tempo 3 (tiga) bulan atau kurang, terhitung dari tanggal perolehannya. Setara kas meliputi deposito bulanan atau 3 bulanan yang dapat diperpanjang kembali.
5. Berdasarkan unit pengelolaannya kas pemerintah dibagi menjadi dua :
   a. Kas Pemerintah Daerah Yang Dikelola Bendahara Umum Daerah (BUD)
      1) Kas di Kas Daerah merupakan jumlah uang yang berada di rekening kas daerah pemerintah daerah yang ditujukan untuk menampung seluruh penerimaan dan membayar seluruh pengeluaran daerah.
      2) Setara Kas merupakan deposito atau investasi jangka pendek lainnya yang sangat likuid.
   b. Kas Pemerintah Daerah yang Dikelola SKPD

      Kas pemerintah daerah yang penguasaan, pengelolaan, dan pertanggungjawabannya dilakukan oleh SKPD terdiri dari Kas di Bendahara Penerimaan, Kas di Bendahara Pengeluaran, Kas di

Badan Layanan Umum Daerah (Kas di BLUD), Kas di Bendahara SKPD yang karena peraturan perundang-undangan menjadi bagian dari Kas Daerah dan Kas di Bendahara Sekolah yang merupakan sisa Dana BOS, BOP, Peran Serta Masyarakat, Bantuan Pemerintah dan Usaha Mandiri sampai dengan akhir tahun anggaran.

6. Kas dan setara kas diakui pada saat memenuhi definisi kas dan/atau setara kas; dan penguasaan dan/atau kepemilikan telah beralih kepada pemerintah daerah.
7. Kas dan Setara Kas dicatat berdasarkan nilai nominal yang disajikan dalam nilai rupiah. Apabila terdapat saldo kas dalam valuta asing maka nilai yang disajikan dalam neraca menggunakan kurs tengah bank sentral pada tanggal neraca.
8. Penyajian Kas dan Setara Kas di Neraca dan Laporan Arus Kas dijelaskan, diperinci dalam Catatan atas Laporan Keuangan (CaLK). Antara lain mengungkapkan penjelasan dan sifat serta penggunaan dari rekening yang dimiliki pemerintah daerah.

4.7 Kebijakan Akuntansi Piutang

1. Piutang adalah jumlah uang yang wajib dibayar kepada Pemerintah dan/atau hak Pemerintah yang dapat dinilai dengan uang sebagai akibat perjanjian atau akibat lainnya berdasarkan peraturan perundang-undangan yang berlaku atau akibat lainnya yang sah, yang diharapkan diterima Pemerintah dalam waktu 12 (dua belas) bulan sejak tanggal pelaporan.
2. Piutang diklasifikasikan ke dalam piutang pungutan pendapatan, piutang perikatan perjanjian, piutang berdasarkan transfer antar pemerintahan dan piutang lainnya.
3. Piutang pungutan pendapatan terdiri dari piutang pajak, piutang retribusi dan piutang PAD yang sah.
4. Piutang pajak adalah piutang yang timbul akibat adanya pendapatan pajak yang belum dilunasi sampai dengan akhir periode pelaporan. Piutang Pajak diakui pada saat hak untuk menagih timbul yaitu saat diterbitkannya Surat Ketetapan Pajak Daerah (SKPD) dan/atau Surat ketetapan Pajak Daerah Kurang Bayar (SKPDKB) dan/atau Surat Ketetapan Pajak Daerah Kurang Bayar Tambahan (SKPDKBT) atau yang dipersamakan, Surat Pemberitahuan Pajak Daerah (SPTPD), namun pemerintah daerah belum menerima pembayaran atas tagihan tersebut. Piutang pajak terdiri dari Piutang Pajak Kendaraan Bermotor, Piutang Bea Balik Nama Kendaraan Bermotor, Piutang Pajak Bahan Bakar Kendaraan Bermotor, Piutang Pajak Air Permukaan dan Piutang Pajak Rokok.
5. Piutang retribusi adalah piutang yang timbul apabila sampai tanggal laporan keuangan ada tagihan retribusi sebagaimana tercantum dalam Surat Ketetapan Retribusi Daerah atau dokumen lain yang dipersamakan, yang belum dilunasi oleh wajib retribusi. Piutang Retribusi diakui pada saat hak untuk menagih timbul yaitu saat diterbitkannya Surat Ketetapan Retribusi Daerah (SKRD) atau yang dipersamakan, namun pemerintah daerah belum menerima pembayaran atas tagihan tersebut. Piutang Retribusi terdiri dari Piutang Retribusi Jasa Umum, Retribusi Jasa Usaha dan Retribusi Perizinan Tertentu.
6. Piutang PAD yang Sah meliputi Piutang Hasil Penjualan Barang Milik Daerah (BMD) yang Tidak Dipisahkan, Piutang Hasil Selisih Lebih Tukar Menukar BMD yang Tidak Dipisahkan, Piutang Hasil Pemanfaatan BMD yang Tidak Dipisahkan, Piutang Jasa Giro, Piutang Pendapatan Bunga, Piutang Penerimaan atas Tuntutan Ganti Kerugian Keuangan Daerah, Piutang Denda atas Keterlambatan Pelaksanaan Pekerjaan, Piutang Pendapatan Denda Pajak Daerah, Piutang

Pendapatan Denda Retribusi Daerah, Piutang pendapatan dari pengembalian, Piutang Pendapatan BLUD.

7. Piutang perikatan perjanjian adalah hak yang timbul akibat perikatan antara instansi pemerintah dengan pihak lain yang menimbulkan piutang, terdiri dari piutang pemberian pinjaman, piutang penjualan kredit dan piutang kemitraan dengan pihak lain.
8. Piutang berdasarkan transfer antar pemerintahan adalah hak suatu entitas pelaporan untuk menerima pembayaran dari entitas pelaporan lain sebagai akibat peraturan perundang-undangan. Piutang ini antara lain Piutang Transfer Pemerintah Pusat yang diakui ketika terbit pernyataan dari Pemerintah Pusat dalam bentuk surat pemberitahuan atau Peraturan/Keputusan Menteri Keuangan dan Piutang Transfer Antar Daerah yang berupa Piutang Bagi Hasil dari Pemerintah Daerah Lainnya yang diakui sesuai dengan hak yang masih harus diterima sampai dengan periode pelaporan keuangan.
9. Piutang lainnya diklasifikasikan berdasarkan peristiwa lainnya, seperti bagian lancar tagihan pinjaman jangka panjang, bagian lancar tagihan penjualan angsuran dan bagian lancar tuntutan ganti kerugian daerah.
10. Piutang Tuntutan Ganti Rugi Daerah adalah Piutang yang terjadi karena adanya proses pengenaan ganti kerugian negara. Piutang TP dikenakan kepada bendahara pada satuan kerja, sedangkan Piutang TGR dikenakan kepada pegawai negeri bukan bendahara atau pejabat lain yang karena perbuatannya melanggar hukum atau melalaikan kewajiban yang dibebankan kepadanya secara langsung merugikan negara. Piutang TP/TGR diakui sebesar nilai tagihan TP/TGR yang jatuh tempo dalam waktu 12 bulan setelah tanggal pelaporan.
11. Kriteria pengakuan piutang pajak :
    a. telah diterbitkan surat ketetapan; dan/atau
    b. telah diterbitkan surat penagihan dan telah dilaksanakan penagihan;
    c. belum dilunasi sampai dengan akhir periode pelaporan.
12. Secara spesifik pengakuan jenis pendapatan terdiri dari piutang pungutan pendapatan, piutang perikatan perjanjian, piutang berdasarkan transfer pemerintah dan piutang lainnya.
13. Piutang dicatat sebesar nilai nominal yang tercantum dalam surat ketetapan, surat penagihan dan nilai yang belum dilunasi sampai dengan akhir periode pelaporan.
14. Piutang Pajak diakui pada saat hak untuk menagih timbul yaitu saat diterbitkannya Surat Ketetapan Pajak Daerah (SKPD) dan/atau Surat Ketetapan Pajak Daerah Kurang Bayar (SKPDKB) dan/atau Surat Ketetapan Pajak Daerah Kurang Bayar Tambahan (SKPDKBT) atau yang dipersamakan, Surat Pemberitahuan Pajak Daerah (SPTPD), namun pemerintah daerah belum menerima pembayaran atas tagihan tersebut. Terhadap Piutang Pajak Kendaraan Bermotor pengakuan hak dilakukan pada saat berakhirnya masa pajak atau jatuh tempo. Penerbitan SKPD dilakukan secara Sistem Informasi Manajemen dan informasi Piutang PKB disampaikan kepada Wajib Pajak melalui aplikasi PKB, oleh karenanya menjadi bagian yang dipersamakan dengan SKPD.
15. Piutang Retribusi diakui pada saat hak untuk menagih timbul yaitu diterbitkannya Surat Ketetapan Retribusi Daerah (SKRD) atau yang dipersamakan, namun pemerintah daerah belum menerima pembayaran atas tagihan tersebut. Mekanisme penarikan Retribusi dapat dilakukan melalui 2 (dua) cara yaitu menggunakan surat ketetapan dan dokumen yang persamakan dengan surat ketetapan.

16. Piutang Hasil Pengelolaan Kekayaan Daerah yang Dipisahkan diakui pada saat terdapat hak pemerintah daerah atas bagian laba atas penyertaan modal pada BUMD/BUMN/Badan Usaha Lainnya berdasarkan keputusan RUPS belum dibayarkan.
17. Piutang Hasil Penjualan BMD yang tidak dipisahkan pengelolaannya diakui berdasarkan Surat Perjanjian Jual Beli antara pemerintah daerah dengan pihak pembeli yang dilakukan dengan akad jual beli.
18. Piutang Hasil Selisih Lebih Tukar Menukar BMD yang Tidak Dipisahkan diakui berdasarkan selisih lebih tukar menukar BMD yang belum diterima pembayarannya.
19. Piutang Hasil Pemanfaatan BMD yang Tidak Dipisahkan diakui sesuai kriteria Didukung dengan naskah perjanjian yang menyatakan hak dan kewajiban secara jelas; Jumlah piutang dapat diukur dengan andal; Telah diterbitkan surat penagihan dan telah dilaksanakan penagihan; dan Belum dilunasi sampai dengan akhir periode pelaporan.
20. Piutang Jasa Giro dan Piutang pendapatan Bunga diakui sebesar nilai bunga yang akan diterima sampai dengan akhir periode.
21. Piutang Penerimaan atas Tuntutan Ganti Kerugian Keuangan Daerah diakui sebesar nilai Tagihan TP/TGR yang akan jatuh tempo dalam jangka waktu 12 bulan sejak tanggal pelaporan.
22. Piutang pendapatan denda diakui pada saat timbulnya denda pendapatan yang belum dilunasi sampai dengan akhir periode laporan keuangan.
23. Piutang Badan Layanan Umum Daerah diakui dengan kriteria telah terjadi kesepakatan antara kedua belah pihak dengan bukti surat pernyataan tanggung jawab untuk melunasi piutang dan diotorisasi oleh kedua belah pihak dengan membubuhkan tanda tangan pada surat kesepakatan tersebut; telah ditetapkan surat ketetapan dan/atau; telah diterbitkan surat penagihan. Untuk piutang pasien rumah sakit dengan jaminan, dicatat sebesar pengajuan klaim yang telah diverifikasi oleh pihak penjamin sampai dengan tutup tahun buku. Lembaga penjamin antara lain, BPJS, Perusahaan penjamin dan Lembaga lainnya yang memiliki tugas penjaminan atas pasien.
24. Penyisihan piutang tidak tertagih

    Nilai piutang di neraca harus terjaga agar nilainya sama dengan nilai bersih yang dapat direalisasikan (*net realizable value*). Metode untuk menghitung piutang yang tidak tertagih adalah metode pencadangan/penyisihan piutang tidak tertagih (*the allowance method*). Beban yang timbul atas pembentukan penyisihan piutang tidak tertagih tersebut pada akhir periode pelaporan dicatat sebagai beban penyisihan tidak tertagih dan disajikan pada LO. Piutang terhadap Pemerintah Pusat/Pemerintah Daerah Lainnya tidak dilakukan penyisihan piutang tidak tertagih. Penyisihan Piutang tidak tertagih akan menyesuaikan jumlah piutang pada neraca menjadi sebesar nilai bersih yang dapat direalisasikan (*net realizable value*). Penyesuaian piutang tidak tertagih dibentuk berdasarkan kualitas/ umur piutang sebagai berikut :

Lama menunggak	**Kategori**	**% diragukan Tertagih**
- 0 tahun sampai dengan 1 tahun	Lancar	0,5%
- Lebih dari 1 tahun sampai dengan 2 tahun	Kurang Lancar	10%
- Lebih dari 2 tahun sampai	Diragukan	50%

dengan 5 tahun		
- Lebih dari 5 tahun	Macet	100%

25. Penghentian pengakuan piutang

    Penghentian pengakuan piutang dilakukan ketika terjadi pelunasan atau melaksanakan sesuatu sehingga tagihan tersebut selesai/lunas dan penghapusbukuan (*write off*). Mekanisme penghapusan piutang diatur dalam peraturan gubernur yang mengatur tentang tata cara penghapusan piutang. Untuk piutang pajak dan retribusi dapat dilakukan penghapusan piutang langsung berdasarkan Surat Keputusan Gubernur.

26. Penerimaan kembali atas piutang yang telah dihapusbukukan

    Suatu piutang yang telah dihapusbukukan, ada kemungkinan diterima pembayarannya, karena timbulnya kesadaran dan rasa tanggung jawab yang berutang. Terhadap penerimaan kembali piutang yang dilakukan penyisihan dan dihapusbukukan pada tahun berjalan diakui sebagai pengurang beban, sedangkan terhadap penerimaan kembali piutang yang dilakukan penyisihan pada tahun sebelumnya dan dihapusbukukan pada tahun berjalan, penerimaan kas diakui sebagai pendapatan lain-lain.

27. Piutang dan penyisihan piutang disajikan sebagai aset lancar dalam Neraca, dan diungkapkan dalam CaLK meliputi, antara lain rincian jenis piutang dan saldo umur dan penjelasan lainnya yang dianggap perlu.

4.8 Kebijakan Akuntansi Beban Dibayar Dimuka

1. Beban dibayar dimuka/uang muka belanja adalah piutang yang timbul akibat pemerintah telah melakukan pembayaran lebih dahulu tetapi barang/jasa dari pihak lain tersebut sampai dengan akhir periode pelaporan belum diterima/dinikmati oleh pemerintah. Contoh beban dibayar dimuka antara lain pembayaran premi asuransi dan sewa.
2. Beban dibayar dimuka diakui pada akhir periode pelaporan berdasarkan hasil identifikasi yaitu ketika terdapat pembayaran atas uang muka yang belum habis terkonsumsi pada periode pelaporan.
3. Pencatatan beban dibayar dimuka dilakukan dengan pendekatan beban, dimana jumlah belanja atau pengeluaran kas yang nantinya akan menjadi beban dicatat seluruhnya terlebih dahulu sebagai beban.
4. Pada akhir periode pelaporan, nilai beban disesuaikan menjadi sebesar nilai yang seharusnya (atau sebesar barang/jasa yang belum diterima/dinikmati oleh pemerintah). Selisihnya direklasifikasi sebagai Beban Dibayar Dimuka.
5. Beban dibayar dimuka dicatat sebesar nilai nominal yang dibayarkan kepada pihak ketiga. Atas beban yang dibayar dimuka sesuai dengan nilai yang tertera dalam pengesahan SPJ atau SP2D-LS.
6. Beban dibayar dimuka disajikan sebagai bagian dari aset lancar di neraca dan diungkapkan jenis beban dibayar dimuka pada CaLK.

4.9 Kebijakan Akuntansi Investasi

1. Investasi Jangka Pendek :
   a. Investasi jangka pendek adalah investasi yang dapat segera dicairkan dan dimaksudkan untuk dimiliki selama 12 (dua belas) bulan atau kurang.

b. Harus memenuhi karakteristik dapat segera diperjualbelikan/dicairkan, investasi tersebut ditujukan dalam rangka manajemen kas, yaitu pemerintah daerah dapat menjual investasi tersebut apabila timbul kebutuhan kas dan beresiko rendah.

c. Investasi jangka pendek terdiri dari Deposito berjangka waktu 3 (tiga) sampai 12 bulan dan/atau yang dapat diperpanjang secara otomatis (*revolving deposits*) dan Pembelian Surat Berharga Negara (SBN) jangka pendek dan Sertifikat Bank Indonesia (SBI).

d. Apabila dalam pelepasan/penjualan investasi jangka pendek terdapat kenaikan atau penurunan nilai dari harga perolehan, maka selisihnya diakui sebagai penambah atau pengurang SiLPA dan sebagai surplus atau defisit pada LO.

e. Investasi jangka pendek dalam bentuk surat berharga, misalnya saham dan obligasi jangka pendek (efek), dicatat sebesar biaya perolehan.

f. Investasi dalam bentuk surat berharga yang diperoleh tanpa biaya perolehan, maka investasi dinilai berdasarkan nilai wajar investasi pada tanggal perolehannya yaitu sebesar harga pasar.

g. Investasi jangka pendek dalam bentuk non saham, misalnya dalam bentuk deposito jangka pendek dicatat sebesar nilai nominal deposito tersebut.

h. Investasi jangka pendek dalam mata uang asing disajikan pada neraca dalam mata uang Rupiah sebesar kurs tengah Bank Sentral pada tanggal pelaporan.

i. Investasi jangka pendek disajikan pada pos asset lancer di neraca. Sedangkan hasil dari investasi, seperti bunga diakui sebagai pendapatan dan disajikan pada Laporan Realisasi Anggaran dan Laporan Operasional.

2. Investasi Jangka Panjang :

a. Investasi jangka panjang adalah investasi yang dimaksudkan untuk dimiliki lebih dari 12 bulan.

b. Investasi jangka panjang diklasifikasikan ke dalam investasi permanen dan investasi non permanen

c. Pengeluaran kas dalam rangka perolehan investasi jangka panjang diakui sebagai pengeluaran pembiayaan. Sedangkan penerimaan kas atas pelepasan/penjualan investasi jangka panjang diakui sebagai penerimaan pembiayaan. Penerimaan dan pengeluaran pembiayaan disajikan dalam LRA.

d. Pada saat pelepasan/penjualan investasi, apabila terjadi perbedaan antara hasil pelepasan investasi dengan nilai tercatatnya harus dibebankan atau dikreditkan kepada surplus/defisit pelepasan investasi. surplus/defisit pelepasan investasi disajikan dalam LO

3. Metode penilaian investasi pemerintah :

a. Metode Biaya yaitu investasi dicatat sebesar biaya perolehan.

b. Metode Ekuitas yaitu pemerintah mencatat investasi awal sebesar biaya perolehan dan ditambah atau dikurangi sebesar bagian laba atau rugi pemerintah setelah tanggal perolehan. Bagian laba kecuali deviden dalam bentuk saham yang diterima pemerintah akan mengurangi nilai investasi pemerintah. Penyesuaian terhadap nilai investasi juga diperlukan untuk mengubah porsi kepemilikan investasi pemerintah, misalnya adanya perubahan yang timbul akibat pengaruh valuta asing serta revaluasi aset tetap.

Metode ekuitas diterapkan untuk :

1) Kepemilikan sampai 50%, dan memiliki pengaruh yang signifikan; dan

2) Kepemilikan lebih dari 50%.

c. Metode nilai bersih yang dapat direalisasikan diterapkan untuk investasi non permanen berbentuk dana bergulir.

4.10 Kebijakan Akuntansi Persediaan

1. Persediaan adalah aset lancar dalam bentuk barang atau perlengkapan yang dimaksudkan untuk mendukung kegiatan operasional pemerintah, dan barang-barang yang dimaksudkan untuk dijual dan/atau diserahkan dalam rangka pelayanan kepada masyarakat.
2. Barang persediaan terdiri dari :
   a. Barang atau perlengkapan (*supplies*) yang digunakan dalam rangka kegiatan operasional pemerintah yang terdiri dari barang pakai habis seperti alat tulis kantor, suku cadang, obat-obatan/bahan laboratorium; barang tidak habis pakai seperti komponen peralatan dan pipa dan barang bekas pakai seperti komponen bekas;
   b. Bahan atau perlengkapan (supplies) yang akan digunakan dalam proses produksi, seperti bahan yang digunakan dalam proses produksi seperti bahan baku pembuatan alat-alat pertanian, bahan baku konstruksi bangunan yang akan diserahkan ke masyarakat/pemerintah daerah (pemda) lain;
   c. Barang dalam proses produksi yang dimaksudkan untuk dijual atau diserahkan kepada masyarakat, seperti konstruksi dalam pengerjaan yang akan diserahkan kepada masyarakat, alat-alat pertanian setengah jadi/barang hasil proses produksi yang belum selesai yang akan diserahkan kepada masyarakat/pemda;
   d. Barang yang disimpan untuk dijual atau diserahkan kepada masyarakat dalam rangka kegiatan pemerintahan, contoh:
      1. hewan, tanaman untuk dijual atau diserahkan kepada masyarakat/pemda; dan
      2. tanah/bangunan/peralatan dan mesin/aset tetap lainnya untuk diserahkan kepada masyarakat/pemda.
   e. Barang-barang untuk tujuan berjaga-jaga atau strategis seperti minyak dan beras.
3. Persediaan barang-barang operasional kegiatan, persediaan tidak dapat dilihat dari bentuk barangnya, melainkan niat awal (*intention*) pada saat penyusunan perencanaan kegiatan dan penyusunan RKA-nya, sehingga untuk barang-barang yang memang direncanakan habis pada satu kegiatan tidak menjadi persediaan.
4. Hal-hal yang perlu dipertimbangkan dalam pencatatan persediaan untuk operasional kegiatan SKPD adalah materialitas; pencerminan dari tugas dan fungsi utama SKPD; dan pengendalian internal.
5. Jenis-jenis persediaan :

a. Berdasarkan sifat pemakaiannya, barang persediaan terdiri atas:
   1. Barang habis pakai;
   2. Barang tak habis pakai; dan
   3. Barang bekas pakai.

b. Berdasarkan bentuk dan jenisnya, barang persediaan terdiri atas:
   1. Barang konsumsi;

2. Amunisi;
3. Bahan untuk pemeliharaan;
4. Suku cadang;
5. Persediaan untuk tujuan strategis/berjaga-jaga;
6. Bahan baku;
7. Barang dalam proses/ setengah jadi;
8. Tanah/bangunan untuk dijual atau diserahkan kepada masyarakat;
9. Peralatan dan mesin, untuk dijual atau diserahkan kepada masyarakat;
10. Jalan, Irigasi, dan Jaringan, untuk dijual atau diserahkan kepada masyarakat;
11. Aset tetap lainnya, untuk dijual atau diserahkan kepada masyarakat;
12. Hewan dan tanaman, untuk dijual atau diserahkan kepada masyarakat; dan
13. Persediaan lainnya untuk dijual atau diserahkan kepada masyarakat.

6. Persediaan diakui pada saat :
   a. Potensi manfaat ekonomi masa depan diperoleh pemerintah dan mempunyai nilai atau biaya yang dapat diukur dengan andal (biaya tersebut didukung oleh bukti/dokumen yang dapat diverifikasi dan di dalamnya terdapat elemen harga barang persediaan sehingga biaya tersebut dapat diukur secara andal, jujur, dapat diverifikasi, dan bersifat netral).
   b. Diterima atau hak kepemilikannya dan/ atau kepenguasaannya berpindah. Dokumen sumber yang digunakan sebagai pengakuan perolehan persediaan adalah faktur, kuitansi, atau Berita Acara Serah Terima (BAST).
      Pencatatan barang persediaan dilakukan berdasarkan satuan barang yang lazim dipergunakan untuk masing-masing jenis barang atau satuan barang lain yang dianggap paling memadai dalam pertimbangan materialitas dan pengendalian pencatatan.
      Pada akhir periode pelaporan jumlah persediaan diketahui dengan melakukan inventarisasi fisik (*stock opname*). *Stock opname* dilakukan atas barang yang belum dipakai, baik yang masih berada di gudang/tempat penyimpanan maupun persediaan yang berada di unit pengguna.
7. Persediaan dalam kondisi rusak atau usang tidak dilaporkan dalam neraca, tetapi diungkapkan dalam CaLK.
8. Pemakaian persediaan diakui sebagai beban barang pada akhir periode pelaporan berdasarkan perhitungan dari transaksi penggunaan persediaan, penyerahan persediaan kepada masyarakat atau sebab lain yang mengakibatkan berkurang atau bertambahnya jumlah persediaan.
9. Pengukuran persediaan melalui :
   a. Biaya perolehan merupakan biaya yang dikeluarkan sampai dengan persediaan tersebut sampai di gudang. Biaya perolehan persediaan meliputi :
      1) harga pembelian;
      2) biaya pengangkutan;
      3) biaya penanganan; dan
      4) biaya lainnya yang secara langsung dapat dibebankan pada perolehan persediaan.
      Hal yang mengurangi biaya perolehan persediaan:
      1) potongan harga; dan
      2) rabat, dan lainnya yang serupa.
   b. Harga pokok produksi apabila diperoleh dengan memproduksi sendiri. Harga pokok produksi dapat terdiri dari biaya langsung yang terkait dengan persediaan yang diproduksi dan biaya

tidak langsung yang dialokasikan secara sistematis. Harga pokok produksi dapat terdiri dari biaya langsung yang terkait dengan persediaan yang diproduksi dan biaya tidak langsung yang dialokasikan secara sistematis. Dalam menghitung harga pokok produksi, dapat digunakan biaya standar dalam hal perhitungan biaya riil sulit dilakukan.

c. Nilai wajar apabila persediaan diperoleh dari cara lainnya seperti proses pengembangbiakan hewan, biota perairan dan tanaman, donasi, rampasan dan lainnya. Khusus persediaan pengembangbiakan hewan, biota perairan dan tanaman, nilai wajar adalah nilai tarif retribusi atau nilai jual.

10. Persediaan yang dimaksudkan untuk diserahkan kepada masyarakat, biaya perolehannya meliputi harga pembelian serta biaya langsung yang dapat dibebankan pada perolehan persediaan tersebut.

11. Pengukuran nilai persediaan dilakukan dengan menggunakan :

a. metode penilaian Masuk Pertama Keluar Pertama (MPKP). Nilai barang-barang yang pertama kali dibeli merupakan nilai barang yang dipakai/dijual/diserahkan pertama kali. Dengan demikian nilai persediaan akhir dihitung mulai dari harga pembelian terakhir;

b. persediaan dicatat secara periodik, maka pengukuran pemakaian persediaannya dihitung berdasarkan inventarisasi fisik yaitu dengan cara saldo awal ditambah pembelian atau perolehan persediaan dikurangi dengan saldo akhir dikalikan nilai perunit sesuai dengan metode penilaian yang digunakan.

12. Dalam rangka penyajian beban persediaan pada Laporan Operasional, Beban Persediaan dicatat sebesar pemakaian persediaan (*use of goods*). Dikecualikan dari Beban Persediaan adalah pemakaian barang persediaan untuk pemeliharaan yang dicatat sebagai Beban Pemeliharaan dan Penyerahan Barang Persediaan untuk dijual diserahkan kepada Masyarakat/Pemerintah daerah lain yang dicatat sebagai Beban Barang untuk dijual/diserahkan kepada Masyarakat/Pemda lain.

13. Persediaan berupa barang yang akan diserahkan kepada masyarakat/pihak ketiga yang masih dalam proses pembangunan sampai dengan tanggal pelaporan, maka atas pengeluaran-pengeluaran yang dapat diatribusikan untuk pembentukan aset tersebut tetap disajikan sebagai persediaan (bukan KDP).

14. Dalam hal SKPD karena tugas dan fungsinya menerima hibah seperti penerimaan Hadiah Tidak Tertebak atau Hadiah Yang Tidak Diambil Oleh Pemenang, persediaan tersebut dicatat sebesar harga wajar pada saat perolehan.

15.. koreksi atas barang persediaan yang rusak, susut, kadaluarsa dan barang yang tidak terlalu sering diperlukan dan penggunaannya tidak pasti (slow moving item) dilaksanakan oleh Kepala SKPD dan diinformasikan kepada Kepala BPKAD selaku Pejabat Penatausahaan Barang Milik Daerah berdasarkan berita acara yang menjadi dasar koreksi dimaksud.

16. Persediaan sumber daya alam diklasifikasikan berdasarkan cadangan potensi, cadangan yang dapat dieksplorasi dan sumber daya alam hasil eksplorasi yang tersisa per periode laporan. Harga satuan persediaan dicatat berdasarkan harga pasar/harga standar tarif retribusi.

17. Persediaan disajikan di Neraca pada bagian aset lancar.

18. Catatan atas Laporan Keuangan untuk persediaan mengungkapkan:

a. Penjelasan lebih lanjut persediaan seperti barang atau perlengkapan yang digunakan dalam pelayanan masyarakat, barang atau perlengkapan yang digunakan dalam proses produksi,

barang yang disimpan untuk dijual atau diserahkan kepada masyarakat, dan barang yang masih dalam proses produksi yang dimaksudkan untuk dijual atau diserahkan kepada masyarakat;

b. Nilai Persediaan yang kadaluarsa dan rusak atau usang serta persediaan yang dimusnahkan pada periode pelaporan.

4.11 Kebijakan Akuntansi Aset Tetap Daerah

1. Aset Tetap adalah aset berwujud yang mempunyai masa manfaat lebih dari 12 (dua belas) bulan untuk digunakan, atau dimaksudkan untuk digunakan, dalam kegiatan pemerintah atau dimanfaatkan oleh masyarakat umum.
2. Aset diklasifikasikan berdasarkan kesamaan dalam sifat atau fungsinya dalam aktivitas operasi entitas.
3. Klasifikasi Aset Tetap adalah Tanah, Peralatan dan Mesin, Gedung dan Bangunan, Jalan, Irigasi dan Jaringan, Aset Tetap Lainnya, Konstruksi Dalam Pengerjaan (KDP).
4. Aset Tetap diakui pada saat manfaat ekonomi masa depan dapat diperoleh dan nilainya dapat diukur dengan andal. Pengakuan aset tetap menggunakan azas *subtance over form* dan akan sangat andal bila Aset Tetap telah diterima atau diserahkan hak kepemilikannya dan/atau pada saat penguasaannya berpindah.
5. Kriteria untuk dapat diakui sebagai Aset Tetap :
   a. Berwujud
   b. Mempunyai masa manfaat lebih dari 12 (dua belas) bulan;
   c. Biaya perolehan aset dapat diukur secara andal;
   d. Tidak dimaksudkan untuk dijual dalam operasi normal entitas; dan
   e. Diperoleh atau dibangun dengan maksud untuk digunakan.
6. Aset Tetap yang diperoleh melalui hibah/donasi diakui pada saat Aset Tetap tersebut diterima dan/atau hak kepemilikannya berpindah.
7. Pengakuan atas Aset Tetap berdasarkan jenis transaksinya, terdiri dari :
   a. perolehan adalah suatu transaksi perolehan aset tetap sampai dengan aset tersebut dalam kondisi siap digunakan;
   b. pengembangan adalah suatu transaksi peningkatan nilai Aset Tetap yang berakibat pada peningkatan masa manfaat, peningkatan efisiensi, peningkatan kapasitas, mutu produksi dan kinerja dan/atau penurunan biaya pengoperasian;
   c. Pengurangan adalah suatu transaksi penurunan nilai Aset Tetap dikarenakan berkurangnya volume nilai Aset Tetap tersebut; dan
   d. penghentian dan pelepasan adalah suatu transaksi penghentian dari penggunaan aktif atau penghentian permanen suatu aset tetap.
8. Pengakuan spesifik atas aset tetap dijelaskan sebagai berikut :
   a. Dalam hal terdapat Tanah belum disertifikatkan atas nama pemerintah dan/atau dikuasai atau digunakan oleh pihak lain, diungkapkan dalam CaLK.
   b. Pengadaan aset tetap tanah pemerintah yang sejak semula dimaksudkan untuk diserahkan kepada pihak lain tidak disajikan sebagai aset tetap, melainkan disajikan sebagai persediaan. Penyerahan atas aset tetap tersebut didasarkan pada bukti kepemilikan dan diungkapkan secara memadai dalam CaLK.
   c. Aset Tetap harus diakui sebagai Konstruksi Dalam Pengerjaan jika aset tetap dimaksud masih dalam proses pembangunan/pengerjaan dan belum siap digunakan pada tanggal pelaporan.

d. Suatu Konstruksi Dalam Pengerjaan diakui saat biaya perolehannya dapat diukur secara andal dan diperoleh keyakinan yang memadai bahwa belanja yang dikeluarkan atau transaksi yang terjadi untuk perolehan aset tetap tersebut tidak langsung mengakibatkan barang tersebut siap pakai untuk digunakan. Tidak termasuk saat pengakuan suatu Konstruksi Dalam Pengerjaan apabila belanja yang dikeluarkan atau transaksi yang terjadi tidak/belum menimbulkan hak/klaim penguasaan atau kepemilikan bagi pemerintah atas perolehan suatu aset tetap di masa mendatang seperti uang muka pelaksanaan pekerjaan.

9. Aset Tetap pada prinsipnya dinilai dengan biaya perolehan. Apabila biaya perolehan suatu aset adalah tanpa nilai atau tidak dapat diidentifikasi, maka nilai Aset Tetap didasarkan pada nilai wajar pada saat perolehan.
10. Biaya perolehan adalah jumlah kas atau setara kas yang dibayarkan atau nilai wajar imbalan lain yang diberikan untuk memperoleh suatu aset pada saat perolehan atau konstruksi sampai dengan aset tersebut dalam kondisi dan tempat yang siap untuk digunakan.
11. Nilai wajar adalah nilai tukar aset atau penyelesaian kewajiban antar pihak yang memahami dan berkeinginan untuk melakukan transaksi wajar.
12. Penggunaan nilai wajar pada saat tidak ada nilai perolehan atau tidak dapat diidentifikasi bukan merupakan suatu proses penilaian kembali (revaluasi).
13. Atas aset hasil dari bonus maka biaya perolehan aset adalah nilai wajar aset tersebut pada tanggal perolehannya.
14. Terkait dengan pengukuran Aset Tetap maka perlu memperhatikan biaya perolehan aset yang terdiri dari harga pembelian, termasuk bea impor dan pajak pembelian, setelah dikurangi dengan diskon dan rabat, dan seluruh biaya yang secara langsung dapat dihubungkan/didistribusikan dengan aset dan membawa aset tersebut ke kondisi yang membuat aset tersebut dapat bekerja untuk penggunaan yang dimaksudkan.
15. Ketika pembelian suatu aset dilakukan secara kredit dimana jangka waktu kredit melebihi jangka waktu normal, maka biaya perolehan yang diakui adalah setara dengan harga kas yang tertera (harga perolehan kas).
16. Perbedaan/selisih antara harga kas dengan total pembayaran yang dikeluarkan diakui sebagai beban bunga selama jangka waktu kredit kecuali selisih tersebut dapat dikapitalisasi sesuai dengan peraturan perundangan yang berlaku.
17. Biaya administrasi dan biaya overhead lainnya bukan merupakan komponen dari biaya perolehan suatu aset kecuali biaya tersebut dapat diatribusikan secara langsung pada biaya perolehan aset atau membawa aset ke kondisi kerjanya (siap pakai). Demikian pula biaya permulaan (start-up cost) dan biaya lain sejenisnya bukan merupakan komponen dari biaya suatu aset kecuali biaya tersebut diperlukan untuk membawa aset ke kondisi kerjanya.
18. Biaya perolehan dari masing-masing Aset Tetap yang diperoleh secara gabungan ditentukan dengan mengalokasikan harga gabungan tersebut berdasarkan perbandingan nilai wajar masing-masing aset yang bersangkutan.
19. Pengukuran Aset Tetap harus memperhatikan kebijakan mengenai ketentuan nilai satuan minimum kapitalisasi Aset Tetap.
20. Aset tetap dibawah nilai satuan minimum kapitalisasi dikategorikan sebagai aset ekstrakomtable dan berlaku sejak ditetapkan. Aset ekstrakomtable tidak disajikan pada neraca, namun tetap diungkapkan dalam CaLK.
21. Pengeluaran setelah perolehan awal suatu Aset Tetap yang memperpanjang masa manfaat atau yang kemungkinan besar memberi manfaat ekonomi di masa yang akan datang dalam bentuk

kapasitas, mutu produksi, atau peningkatan standar kinerja, harus ditambahkan pada nilai tercatat aset yang bersangkutan *(carrying amount)*.

22. Pengeluaran lainnya yang timbul setelah perolehan awal (selain pengeluaran yang memberi nilai manfaat tersebut) diakui sebagai beban pengeluaran *(expenses)* pada periode dimana beban pengeluaran tersebut terjadi.
23. Pengeluaran setelah perolehan Saldo awal suatu Aset tetap hanya dapat dikapitalisasi menambah nilai aset dengan persyaratan sebagai berikut :
    a. Pengeluaran tersebut menambah volume/kapasitas aset; atau
    b. Semua aset tersebut rusak berat dan tidak dapat dipergunakan menjadi siap digunakan.
    c. Khusus bagi pemeliharaan peralatan mesin dan pemeliharaan gedung, pengeluaran memenuhi batasan minimal nilai kapitalisasi Aset Tetap
24. Beban yang dikeluarkan untuk perbaikan atau pemeliharaan Aset Tetap yang ditujukan untuk memulihkan atau mempertahankan *economic benefit* atau potensi *service* atas aset dimaksud dari performa standar yang diharapkan diperlakukan sebagai beban pada saat dikeluarkan/terjadinya.
25. Suatu aset dapat diperoleh melalui pertukaran suatu aset atau sebagian aset yang tidak serupa dan memiliki nilai wajar yang tidak sama.
26. Biaya perolehan aset pertukaran diukur dengan nilai wajar aset yang dilepas dan disesuaikan dengan jumlah kas atau setara kas lainnya yang ditransfer/diserahkan.
27. Biaya perolehan dari masing-masing aset yang diperoleh secara gabungan ditentukan dengan mengalokasikan harga gabungan tersebut berdasarkan perbandingan nilai wajar masing-masing aset yang bersangkutan.
28. Penyusutan adalah alokasi yang sistematis atas nilai suatu aset tetap yang dapat disusutkan (*depreciable assets*) selama masa manfaat aset yang bersangkutan.
29. Nilai penyusutan untuk masing-masing periode diakui sebagai pengurang nilai tercatat Aset Tetap dalam neraca dan beban penyusutan dalam LO. Selain tanah dan konstruksi dalam pengerjaan, seluruh Aset Tetap disusutkan sesuai dengan sifat dan karakteristik aset tersebut.
30. Aset tetap renovasi merupakan renovasi atas Aset Tetap bukan milik suatu satuan kerja atau satuan kerja pemerintah daerah yang memenuhi persyaratan kapitalisasi Aset Tetap dan dikategorikan sebagai Aset Tetap Lainnya. Aset Tetap Lainnya berupa alat musik modern dan Aset Tetap Renovasi dilakukan penyusutan secara periodik.
31. Aset Tetap Lainnya berupa hewan, tanaman, buku perpustakaan tidak dilakukan penyusutan secara periodik, melainkan diterapkan penghapusan pada saat Aset Tetap lainnya tersebut sudah tidak dapat digunakan atau mati. Aset Tetap yang direklasifikasikan sebagai Aset Lainnya dalam neraca berupa Aset Kemitraan dengan Pihak Ketiga dan Aset tidak digunakan operasional pemerintah, disusutkan sebagaimana layaknya Aset Tetap.
32. Aset Tetap yang dalam kondisi rusak berat dan/atau usang yang telah diusulkan penghapusannya kepada Pengelola Barang, direklasifikasi ke Aset Lainnya (Barang Rusak Berat). Apabila Keputusan Penghapusan mengenai Aset Tetap yang rusak berat dan/atau usang telah diterbitkan oleh Pengguna Barang, maka aset tersebut dihapus dari Aset Lainnya (Barang Rusak Berat).

Dalam hal terjadi perubahan nilai Aset Tetap sebagai akibat koreksi nilai Aset Tetap yang disebabkan oleh kesalahan dalam pencantuman nilai yang diketahui di kemudian hari, maka penyusutan atas Aset Tetap tersebut perlu untuk disesuaikan. Penyesuaian sebagaimana dimaksud meliputi penyesuaian atas nilai yang dapat disusutkan dan nilai akumulasi penyusutan. Penentuan nilai yang dapat disusutkan dilakukan untuk setiap unit Aset Tetap tanpa ada nilai residu. Nilai residu adalah nilai buku suatu Aset Tetap pada akhir masa manfaatnya.

Metode penyusutan yang digunakan adalah metode garis lurus (*straight line method*). Metode garis lurus menetapkan tarif penyusutan untuk masing-masing periode dengan jumlah yang sama. Rumusan perhitungan penyusutan adalah:

$$\text{Penyusutan per periode} = \frac{\text{Nilai yang dapat disusutkan}}{\text{Masa Manfaat}}$$

a. Nilai yang dapat disusutkan adalah seluruh nilai perolehan aset dengan tidak memiliki nilai sisa (residu).
b. Masa manfaat aset untuk melakukan perhitungan penyusutan adalah sebagaimana tercantum pada tabel masa manfaat aset tetap dibawah ini :

Kode Akun						Uraian Akun	Masa Manfaat (tahun)	Prosentase Renovasi/ Overhoul	Penambahan Masa Manfaat (tahun)
1	3	02				Peralatan dan Mesin			
1	3	02	01			Alat Besar			
1	3	02	01	01		Alat Besar Darat	10	<25%	0
								25%≤ sd <50%	1
								50%≤ sd <75%	3
								≥75%	5
1	3	02	01	02		Alat Besar Apung	8	<25%	0
								25%≤ sd <50%	1
								50%≤ sd <75%	2
								≥75%	4
1	3	02	01	03		Alat Bantu	8	<25%	0
								25%≤ sd <50%	1
								50%≤ sd <75%	2
								≥75%	4
1	3	02	02			Alat Angkutan			
1	3	02	02	01		Alat Angkutan Darat Bermotor	8	<25%	0
								25%≤ sd <50%	1
								50%≤ sd <75%	2
								≥75%	4
1	3	02	02	02		Alat Angkutan Tak Bermotor	4	<25%	0
								25%≤ sd <50%	1
								50%≤ sd <75%	1
								≥75%	2

Kode Akun						Uraian Akun	Masa Manfaat (tahun)	Prosentase Renovasi/ Overhoul	Penambahan Masa Manfaat (tahun)
1	3	02	02	03		Alat Angkut Apung Bermotor	8	<25%	0
								25%≤ sd <50%	1
								50%≤ sd <75%	2
								≥75%	4
1	3	02	02	04		Alat Angkut Apung Tak Bermotor	4	<25%	0
								25%≤ sd <50%	1
								50%≤ sd <75%	1
								≥75%	2
1	3	02	02	05		Alat Angkut Bermotor Udara	20	<25%	0
								25%≤ sd <50%	3
								50%≤ sd <75%	6
								≥75%	9
1	3	02	03			Alat Bengkel dan Ukur			
1	3	02	03	01		Alat Bengkel Bermesin	10	<25%	0
								25%≤ sd <50%	1
								50%≤ sd <75%	2
								≥75%	5
1	3	02	03	02		Alat Bengkel Tak Bermesin	5	<25%	0
								25%≤ sd <50%	1
								50%≤ sd <75%	1
								≥75%	2
1	3	02	03	03		Alat Ukur	5	<25%	0
								25%≤ sd <50%	1
								50%≤ sd <75%	1
								≥75%	2
1	3	02	04			Alat Bengkel dan Ukur			
1	3	02	04	01		Alat Pengolahan	4	<25%	0
								25%≤ sd <50%	1
								50%≤ sd <75%	1
								≥75%	2
1	3	02	05			Alat Kantor dan Rumah Tangga			

Kode Akun						Uraian Akun	Masa Manfaat (tahun)	Prosentase Renovasi/ Overhoul	Penambahan Masa Manfaat (tahun)
1	3	02	05	01		Alat Kantor	5	<25%	0
								25%≤ sd <50%	1
								50%≤ sd <75%	1
								≥75%	2
1	3	02	05	02		Alat Rumah Tangga	5	<25%	0
								25%≤ sd <50%	1
								50%≤ sd <75%	1
								≥75%	2
1	3	02	05	03		Meja Dan Kursi Kerja/Rapat Pejabat	5	<25%	0
								25%≤ sd <50%	1
								50%≤ sd <75%	1
								≥75%	2
1	3	02	06			Alat Studio, Komunikasi dan Pemancar			
1	3	02	06	01		Alat Studio	5	<25%	0
								25%≤ sd <50%	1
								50%≤ sd <75%	1
								≥75%	2
1	3	02	06	02		Alat Komunikasi	5	<25%	0
								25%≤ sd <50%	1
								50%≤ sd <75%	1
								≥75%	2
1	3	02	06	03		Peralatan Pemancar	10	<25%	0
								25%≤ sd <50%	1
								50%≤ sd <75%	2
								≥75%	5
1	3	02	06	04		Peralatan Komunikasi Navigasi	10	<25%	0
								25%≤ sd <50%	1
								50%≤ sd <75%	2
								≥75%	5
1	3	02	07			Alat Kedokteran dan Kesehatan			
1	3	02	07	01		Alat Kedokteran	5	<25%	0
								25%≤ sd <50%	1
								50%≤ sd <75%	1
								≥75%	2

Kode Akun						Uraian Akun	Masa Manfaat (tahun)	Prosentase Renovasi/ Overhoul	Penambahan Masa Manfaat (tahun)
1	3	02	07	02		Alat Kesehatan Umum	5	<25%	0
								25%≤ sd <50%	1
								50%≤ sd <75%	1
								≥75%	2
1	3	02	08			Alat Kedokteran dan Kesehatan			
1	3	02	08	01		Unit Alat Laboratorium	8	<25%	0
								25%≤ sd <50%	1
								50%≤ sd <75%	2
								≥75%	4
1	3	02	08	02		Unit Alat Laboratorium Kimia Nuklir	15	<25%	0
								25%≤ sd <50%	3
								50%≤ sd <75%	5
								≥75%	8
1	3	02	08	03		Alat Praktek Sekolah	5	<25%	0
								25%≤ sd <50%	1
								50%≤ sd <75%	1
								≥75%	2
1	3	02	08	04		Alat Laboratorium Fisika Nuklir / Elektronika	15	<25%	0
								25%≤ sd <50%	3
								50%≤ sd <75%	5
								≥75%	8
1	3	02	08	05		Alat Proteksi Radiasi / Proteksi Lingkungan	10	<25%	0
								25%≤ sd <50%	2
								50%≤ sd <75%	4
								≥75%	5
1	3	02	08	06		Radiation Aplication and Non Destructive Testing Laboratory	10	<25%	0
								25%≤ sd <50%	2
								50%≤ sd <75%	4
								≥75%	5

Kode Akun						Uraian Akun	Masa Manfaat (tahun)	Prosentase Renovasi/ Overhoul	Penambahan Masa Manfaat (tahun)
1	3	02	08	07		Alat Laboratorium Lingkungan Hidup	8	<25%	0
								25%≤ sd <50%	1
								50%≤ sd <75%	2
								≥75%	3
1	3	02	08	08		Peralatan Laboratorium Hidrodinamika	15	<25%	0
								25%≤ sd <50%	3
								50%≤ sd <75%	5
								≥75%	7
1	3	02	08	09		Alat Laboratorium Standarisasi Kalibrasi & Instrumentasi	10	<25%	0
								25%≤ sd <50%	2
								50%≤ sd <75%	4
								≥75%	5
1	3	02	09			Alat Persenjataan			
1	3	02	09	01		Senjata Api	10	<25%	0
								25%≤ sd <50%	1
								50%≤ sd <75%	2
								≥75%	4
1	3	02	09	02		Persenjataan Non Senjata Api	4	<25%	0
								25%≤ sd <50%	0
								50%≤ sd <75%	1
								≥75%	1
1	3	02	09	03		Senjata Sinar	5	<25%	0
								25%≤ sd <50%	0
								50%≤ sd <75%	0
								≥75%	2
1	3	02	09	04		Alat Khusus Kepolisian	4	<25%	0
								25%≤ sd <50%	0
								50%≤ sd <75%	1
								≥75%	1
1	3	02	10			Komputer			
1	3	02	10	01		Komputer Unit	4	<25%	0

Kode Akun						Uraian Akun	Masa Manfaat (tahun)	Prosentase Renovasi/ Overhoul	Penambahan Masa Manfaat (tahun)
								25%≤ sd <50%	1
								50%≤ sd <75%	1
								≥75%	2
1	3	02	10	02		Peralatan Komputer	4	<25%	0
								25%≤ sd <50%	1
								50%≤ sd <75%	1
								≥75%	2
1	3	02	11			Alat Eksplorasi			
1	3	02	11	01		Alat Eksplorasi Topografi	5	<25%	0
								25%≤ sd <50%	1
								50%≤ sd <75%	1
								≥75%	2
1	3	02	11	02		Alat Eksplorasi Geofisika	10	<25%	0
								25%≤ sd <50%	2
								50%≤ sd <75%	3
								≥75%	3
1	3	02	12			Alat Pengeboran			
1	3	02	12	01		Alat Pengeboran Mesin	10	<25%	0
								25%≤ sd <50%	2
								50%≤ sd <75%	4
								≥75%	5
1	3	02	12	02		Alat Pengeboran Non Mesin	10	<25%	0
								25%≤ sd <50%	1
								50%≤ sd <75%	1
								≥75%	2
1	3	02	13			Alat Produksi, Pengolahn dan Pemurnian			
1	3	02	13	01		Sumur	10	<25%	0
								25%≤ sd <50%	1
								50%≤ sd <75%	1
								≥75%	2
1	3	02	13	02		Produksi	10	<25%	0
								25%≤ sd <50%	1
								50%≤ sd <75%	1

Kode Akun						Uraian Akun	Masa Manfaat (tahun)	Prosentase Renovasi/ Overhoul	Penambahan Masa Manfaat (tahun)
								≥75%	2
1	3	02	13	03		Pengolahan dan Pemurnian	15	<25%	0
								25%≤ sd <50%	3
								50%≤ sd <75%	5
								≥75%	6
1	3	02	14			Alat Bantu Eksplorasi			
1	3	02	14	01		Alat Bantu Eksplorasi	10	<25%	0
								25%≤ sd <50%	2
								50%≤ sd <75%	4
								≥75%	5
1	3	02	14	02		Alat Bantu Produksi	10	<25%	0
								25%≤ sd <50%	2
								50%≤ sd <75%	4
								≥75%	5
1	3	02	15			Alat Keselamatan Kerja			
1	3	02	15	01		Alat Deteksi	5	<25%	0
								25%≤ sd <50%	2
								50%≤ sd <75%	2
								≥75%	3
1	3	02	15	02		Alat Pelindung	5	<25%	0
								25%≤ sd <50%	0
								50%≤ sd <75%	1
								≥75%	2
1	3	02	15	03		Alat SAR	2	<25%	0
								25%≤ sd <50%	1
								50%≤ sd <75%	1
								≥75%	1
1	3	02	15	04		Alat kerja Penerbangan	10	<25%	0
								25%≤ sd <50%	1
								50%≤ sd <75%	2
								≥75%	4
1	3	02	16			Alat Peraga			
1	3	02	16	01		Alat Peraga Pelatihan dan Percontohan	10	<25%	0
								25%≤ sd <50%	2
								50%≤ sd <75%	3

Kode Akun						Uraian Akun	Masa Manfaat (tahun)	Prosentase Renovasi/ Overhoul	Penambahan Masa Manfaat (tahun)
								≥75%	3
1	3	02	17			Peralatan Proses/Produksi			
1	3	02	17	01		Unit Peralatan Proses/Produksi	8	<25%	0
								25%≤ sd <50%	1
								50%≤ sd <75%	2
								≥75%	2
1	3	02	18			Rambu-Rambu			
1	3	02	18	01		Rambu-Rambu Lalu Lintas Darat	8	<25%	0
								25%≤ sd <50%	1
								50%≤ sd <75%	1
								≥75%	2
1	3	02	18	02		Rambu-Rambu Lalu Lintas Udara	5	<25%	0
								25%≤ sd <50%	1
								50%≤ sd <75%	1
								≥75%	2
1	3	02	18	03		Rambu-Rambu Lalu Lintas Laut	15	<25%	0
								25%≤ sd <50%	3
								50%≤ sd <75%	4
								≥75%	7
1	3	02	19			Peralatan Olahraga			
1	3	02	19	01		Peralatan Olahraga	4	<25%	0
								25%≤ sd <50%	1
								50%≤ sd <75%	2
								≥75%	2
1	3	03				Gedung dan Bangunan			
1	3	03	01			Bangunan Gedung			
1	3	03	01	01		Bangunan Gedung Tempat Kerja			
						Permanen	50	<25%	0
								25%≤ sd <50%	5
								50%≤ sd <75%	10
								≥75%	15
						Semi Permanen	25	<25%	0

Kode Akun						Uraian Akun	Masa Manfaat (tahun)	Prosentase Renovasi/ Overhoul	Penambahan Masa Manfaat (tahun)
								25%≤ sd <50%	1
								50%≤ sd <75%	3
								≥75%	7
						Darurat	10	<25%	0
								25%≤ sd <50%	1
								50%≤ sd <75%	2
								≥75%	5
1	3	03	01	02		Bangunan Gedung Tempat Tinggal			
						Permanen	50	<25%	0
								25%≤ sd <50%	5
								50%≤ sd <75%	10
								≥75%	15
						Semi Permanen	25	<25%	0
								25%≤ sd <50%	1
								50%≤ sd <75%	3
								≥75%	7
						Darurat	10	<25%	0
								25%≤ sd <50%	1
								50%≤ sd <75%	2
								≥75%	5
1	3	03	02			Monumen			
1	3	03	02	01		Candi/Tugu Peringatan/Prasasti	50	<25%	0
								25%≤ sd <50%	5
								50%≤ sd <75%	10
								≥75%	15
1	3	03	03			Menara			
1	3	03	03	01		Bangunan Menara Perambuan	50	<25%	0
								25%≤ sd <50%	5
								50%≤ sd <75%	10
								≥75%	15
1	3	03	04			Tugu Titik Kontrol/Pasti			
1	3	03	04	01		Tugu Titik Kontrol/Pasti	50	<25%	0

Kode Akun						Uraian Akun	Masa Manfaat (tahun)	Prosentase Renovasi/ Overhoul	Penambahan Masa Manfaat (tahun)
								25%≤ sd <50%	5
								50%≤ sd <75%	10
								≥75%	15
1	3	04				Jalan, Irigasi, dan Jaringan			
1	3	04	01			Jalan dan Jembatan			
1	3	04	01	01		Jalan	10	<25%	0
								25%≤ sd <50%	1
								50%≤ sd <75%	2
								≥75%	5
1	3	04	01	02		Jembatan	50	<25%	0
								25%≤ sd <50%	5
								50%≤ sd <75%	10
								≥75%	15
1	3	04	02			Bangunan Air			
1	3	04	02	01		Bangunan Air Irigasi	50	<25%	0
								25%≤ sd <50%	5
								50%≤ sd <75%	10
								≥75%	15
1	3	04	02	02		Bangunan Pengairan Pasang Surut	50	<25%	0
								25%≤ sd <50%	5
								50%≤ sd <75%	10
								≥75%	15
1	3	04	02	03		Bangunan Pengembangan Rawa dan Polder	25	<25%	0
								25%≤ sd <50%	1
								50%≤ sd <75%	3
								≥75%	5
1	3	04	02	04		Bangunan Pengaman Sungai/Pantai dan Penanggulangan Bencana Alam	10	<25%	0
								25%≤ sd <50%	1
								50%≤ sd <75%	2
								≥75%	3
1	3	04	02	05		Bangunan Pengembangan	30	<25%	0

Kode Akun						Uraian Akun	Masa Manfaat (tahun)	Prosentase Renovasi/ Overhoul	Penambahan Masa Manfaat (tahun)
						Sumber Air dan Air Tanah			
								25%≤ sd <50%	1
								50%≤ sd <75%	2
								≥75%	3
1	3	04	02	06		Bangunan Air Bersih/Baku	40	<25%	0
								25%≤ sd <50%	5
								50%≤ sd <75%	10
								≥75%	15
1	3	04	02	07		Bangunan Air Kotor	40	<25%	0
								25%≤ sd <50%	5
								50%≤ sd <75%	10
								≥75%	15
1	3	04	03			Instalasi			
1	3	04	03	01		Instalasi Air Bersih/Baku	30	<25%	0
								25%≤ sd <50%	2
								50%≤ sd <75%	7
								≥75%	10
1	3	04	03	02		Instalasi Air Kotor	30	<25%	0
								25%≤ sd <50%	2
								50%≤ sd <75%	7
								≥75%	10
1	3	04	03	03		Instalasi Pengolahan Sampah	10	<25%	0
								25%≤ sd <50%	1
								50%≤ sd <75%	3
								≥75%	5
1	3	04	03	04		Instalasi Pengolahan Bahan Bangunan	10	<25%	0
								25%≤ sd <50%	1
								50%≤ sd <75%	3
								≥75%	5
1	3	04	03	05		Instalasi Pembangkit Listrik	40	<25%	0
								25%≤ sd <50%	5
								50%≤ sd <75%	10
								≥75%	15

Kode Akun						Uraian Akun	Masa Manfaat (tahun)	Prosentase Renovasi/ Overhoul	Penambahan Masa Manfaat (tahun)
1	3	04	03	06		Instalasi Gardu Listrik	40	<25%	0
								25%≤ sd <50%	5
								50%≤ sd <75%	10
								≥75%	15
1	3	04	03	07		Instalasi Pertahanan	30	<25%	0
								25%≤ sd <50%	1
								50%≤ sd <75%	3
								≥75%	5
1	3	04	03	08		Instalasi Gas	30	<25%	0
								25%≤ sd <50%	5
								50%≤ sd <75%	10
								≥75%	15
1	3	04	03	09		Instalasi Pengaman	20	<25%	0
								25%≤ sd <50%	1
								50%≤ sd <75%	1
								≥75%	3
1	3	04	03	10		Instalasi Lainnya	5	<25%	0
								25%≤ sd <50%	1
								50%≤ sd <75%	1
								≥75%	3
1	3	04	04			Jaringan			
1	3	04	04	01		Jaringan Air Minum	30	<25%	0
								25%≤ sd <50%	2
								50%≤ sd <75%	7
								≥75%	10
1	3	04	04	02		Jaringan Listrik dan Komputer	40	<25%	0
								25%≤ sd <50%	5
								50%≤ sd <75%	10
								≥75%	15
1	3	04	04	03		Jaringan Telepon	30	<25%	0
								25%≤ sd <50%	2
								50%≤ sd <75%	5
								≥75%	10
1	3	04	04	04		Jaringan Gas	30	<25%	0
								25%≤ sd <50%	2
								50%≤ sd <75%	7
								≥75%	10

Kode Akun						Uraian Akun	Masa Manfaat (tahun)	Prosentase Renovasi/ Overhoul	Penambahan Masa Manfaat (tahun)
1	3	04	05			Alat Bercorak kebudayaan dan Kesenian			
1	3	04	05	01		Alat Musik Modern/Band	5	<25%	0
								25%≤ sd <50%	1
								50%≤ sd <75%	1
								≥75%	2

33. Perhitungan penyusutan aset tetap dilakukan secara bulanan dan pengadaan/perolehan pada bulan tertentu mulai dihitung penyusutannya. Khusus perhitungan penyusutan secara bulanan akan mulai diterapkan Tahun Anggaran 2021. Perhitungan penyusutan dalam penyusunan Laporan Keuangan 2020 dilakukan secara tahunan.
34. Suatu Aset Tetap dieliminasi dari neraca ketika dilepaskan atau bila aset secara permanen dihentikan penggunaannya dan tidak ada manfaat ekonomi masa yang akan datang. Aset Tetap yang secara permanen dihentikan atau dilepas harus dieliminasi dari Neraca dan diungkapkan dalam CaLK Aset Tetap yang dihentikan dari penggunaan aktif pemerintah tidak memenuhi definisi Aset Tetap dan harus dipindahkan ke pos Aset Lainnya sesuai dengan nilai tercatatnya.
35. Penilaian kembali atau revaluasi aset tetap pada umumnya tidak diperkenankan karena Standar Akuntansi Pemerintahan menganut penilaian aset berdasarkan biaya perolehan atau pertukaran.
36. Reklasifikasi adalah tindakan pembetulan secara akuntansi yang dilakukan agar akun/pos yang tersaji dalam laporan keuangan menjadi sesuai dengan bentuk fisik aset tersebut (klasifikasinya). Reklasifikasi Aset Tetap ke aset lainnya dapat dilakukan sepanjang waktu, tidak tergantung periode laporan.
37. Biaya untuk perolehan, konstruksi, peningkatan, dan rekonstruksi atas aset bersejarah harus dibebankan sebagai belanja tahun terjadinya pengeluaran tersebut. Biaya tersebut termasuk seluruh biaya yang berlangsung untuk menjadikan aset bersejarah tersebut dalam kondisi dan lokasi yang ada pada periode berjalan.
38. Penyajian aset bersejarah (heritage assets) tidak harus di neraca tetapi diungkapkan dalam CaLK. Beberapa Aset Tetap dijelaskan sebagai aset bersejarah dikarenakan kepentingan budaya, lingkungan, dan sejarah.
39. Penyajian Aset Tetap berdasarkan kepada biaya perolehan Aset Tetap tersebut dikurangi akumulasi penyusutan.
40. Aset *ekstrakomtable* terdiri dari :
    a. Aset tetap peralatan dan mesin yang nilainya kurang dari/sama dengan Rp 500.000,00 (lima ratus ribu rupiah);
    b. Aset tetap gedung dan bangunan yang kurang dari/sama dengan Rp 20.000.000,00 (dua puluh juta rupiah); dan
    c. Aset tetap lainnya berupa buku yang dipinjamkan, hewan, biota perairan dan tanaman.

41. Aset ekstrakomtable dalam kondisi rusak berat/usang/mati; hilang dan telah selesai proses penggantian/TPTGR; aset yang fisiknya sulit ditemukan dan masa manfaat sudah habis dapat dihapus bukukan.
42. Prosedur pemusnahan aset ekstrakomtable dilaksanakan sesuai ketentuan peraturan perundang-undangan tentang pemusnahan aset ektrakomtable yang akan dimusnahkan. Dalam hal ketentuan peraturan perundang-undangan tentang pemusnahan aset ektrakomtable belum/tidak diatur, SKPD teknis menyusun prosedur pemusnahan dimaksud.

4.12 Kebijakan Akuntansi Dana Cadangan

1. Dana Cadangan merupakan dana yang disisihkan guna mendanai kegiatan yang memerlukan dana relatif besar yang tidak dapat dipenuhi dalam satu tahun anggaran.
2. Dana cadangan diakui pada saat pemerintah daerah mengeluarkan kas dari kas umum daerah untuk membentuk dana cadangan yang dianggarkan dalam pembiayaan.
3. Perolehan yang diterima atas dana cadangan berupa jasa giro atau bunga diakui sebagai pendapatan jasa giro atau pendapatan bunga pada SKPKD.
4. Dana cadangan dinilai sebesar nilai nominal dari kas yang diklasifikasikan ke dana cadangan. Sedangkan hasil-hasil yang diperoleh dari pengelolaan dana cadangan di pemerintah daerah merupakan penambah dana cadangan.

4.13 Kebijakan Akuntansi Aset Lainnya

1. Aset lainnya adalah aset pemerintah selain aset lancar, investasi jangka panjang, aset tetap dan dana cadangan. Aset Lainnya terdiri dari tagihan jangka panjang, aset kemitraan dengan pihak ketiga, aset tak berwujud (ATB), dan aset lain-lain.
2. Tagihan penjualan angsuran menggambarkan jumlah yang dapat diterima dari penjualan aset pemerintah secara angsuran kepada pegawai pemerintah. Tagihan penjualan angsuran diakui pada saat kontrak penjualan pemerintah daerah secara angsuran kepada pemerintah telah ditandatangani.
3. Tagihan penjualan angsuran dinilai sebesar nilai nominal dari kontrak/berita acara penjualan asset yang bersangkutan setelah dikurangi dengan angsuran yang telah dibayarkan oleh pegawai ke kas daerah.
4. Tagihan penjualan angsuran disajikan dalam neraca disertai penjelasan dalam catatan atas laporan keuangan.
5. Tagihan Tuntutan Ganti Rugi Daerah merupakan suatu proses yang dilakukan terhadap bendahara, pegawai negeri bukan bendahara atau pejabat lain dengan tujuan untuk menuntut penggantian atas suatu kerugian yang diderita oleh daerah sebagai akibat langsung maupun tidak langsung dari suatu perbuatan melanggar hukum yang dilakukan oleh pegawai tersebut atau kelalaian dalam pelaksanaan tugas kewajibannya.
6. Pengakuan atas kejadian yang mengakibatkan terjadinya kerugian daerah yang disebabkan oleh Bendahara dan Non Bendahara terdiri dari :
    1. Pengakuan atas kekurangan kas tunai, surat berharga dan barang milik daerah
       Diakui pada saat terbukti berdasarkan fakta dengan melakukan reklasifikasi di neraca atas kekurangan kas tunai, surat berharga dan barang milik Negara tersebut dari jumlah semestinya menjadi Aset Lainnya.
    2. Pengakuan atas Piutang Tuntutan Perbendaharaan atau Tuntutan Ganti Rugi Daerah.

Diakui di neraca menjadi Piutang Tuntutan Perbendaharaan atau tuntutan piutang ganti rugi pada saat terbit Surat Keterangan Tanggung Jawab Mutlak (SKTJM) atau Surat Keputusan Pembebanan. Piutang ini sebagai *contrapost* atas kekurangan kas tunai, surat berharga dan barang milik Negara.

3. Pengakuan Beban
   Apabila kekurangan kas tersebut terbukti bukan kesalahan bendahara atau non bendahara maka akan diakui sebagai beban non operasional.

7. Tagihan Tuntutan Ganti Rugi disajikan dalam neraca sebagai bagian dari "Aset Lainnya" dan informasi yang perlu diungkapkan dalam Catatan atas Laporan Keuangan.
8. Aset Kemitraan merupakan aset kerjasama yang timbul dari perjanjian antara pemerintah dengan mitra (badan usaha, pihak ketiga atau investor) yang mempunyai komitmen untuk melaksanakan kegiatan yang dikendalikan bersama dengan menggunakan aset dan/atau hak usaha yang dimiliki.
9. Bangun, Kelola, Serah – BKS (*Build, Operate, Transfer* – BOT), adalah pola kerjasama aset pemerintah oleh mitra (badan usaha, pihak ketiga atau investor), dengan cara pihak mitra tersebut mendirikan bangunan dan/atau sarana, berikut fasilitasnya, kemudian didayagunakan dalam jangka waktu tertentu yang telah disepakati, untuk selanjutnya aset pemerintah beserta bangunan dan/atau sarana lain berikut fasilitasnya diserahkan kembali kepada pengelola barang setelah berakhirnya jangka waktu yang disepakati (masa konsensi).
10. Jenis-jenis aset kemitraan dengan pihak tiga antara lain :
    a. Tanah
    b. Gedung dan bangunan dan/atau sarana beserta seluruh fasilitasnya yang dibangun untuk pelaksanaan perjanjian kerjasama/kemitraan
    c. BMD selain tanah dan bangunan
    d. Aset tak berwujud
11. Aset Kemitraan diakui pada saat terjadi perjanjian kerjasama/ kemitraan, yaitu dengan perubahan klasifikasi aset dari aset tetap menjadi aset kemitraan.
12. Aset yang diserahkan oleh Pemerintah untuk diusahakan dalam perjanjian kemitraan harus dicatat sebagai aset kemitraan sebesar nilai bersih yang tercatat pada saat perjanjian atau nilai wajar pada saat perjanjian, dipilih yang paling objektif atau paling berdaya uji. Dana yang ditanamkan Pemerintah dalam kemitraan dicatat sebagai penyertaan kemitraan. Di sisi lain, investor mencatat dana yang diterima ini sebagai kewajiban.
13. Aset kemitraan disajikan dalam neraca sebagai aset lainnya. Dalam hal sebagian dari luas aset kemitraan (tanah dan atau gedung/bangunan), sesuai perjanjian, digunakan untuk kegiatan operasional SKPD, harus diungkapkan dalam CaLK.
14. Aset Tak Berwujud didefinisikan sebagai aset non keuangan yang dapat diidentifikasi dan tidak mempunyai wujud fisik serta dimiliki untuk digunakan dalam menghasilkan barang atau jasa atau digunakan untuk tujuan lainnya termasuk hak atas kekayaan intelektual. ATB merupakan bagian dari Aset Non lancar yang digunakan secara langsung atau tidak langsung untuk kegiatan pemerintah atau yang digunakan masyarakat umum yang memiliki kriteria: dapat diidentifikasi, dikuasai/dimiliki, dikendalikan oleh entitas pemerintah, mempunyai potensi manfaat ekonomi dan sosial atau jasa potensial di masa mendatang mengalir kepada/dinikmati oleh pemerintah, dan biaya perolehan atau nilai wajar dapat diukur dengan andal.

15. Jenis-jenis aset tak berwujud dapat dibedakan jenis sumber daya, cara perolehan serta masa manfaatnya. Menurut jenis sumber dayanya, ATB dapat dibedakan menjadi :
    a. Perangkat lunak *Software* computer
    b. Hak paten, Hak cipta
    c. Lisensi dan Waralaba *(Franchise)*
    d. Hasil Kajian/Penelitian yang memberikan manfaat jangka panjang
    e. Goodwill
    f. Royalti
    g. Aset tak berwujud lainnya
    h. Aset tak berwujud dalam pengerjaan
16. Menurut cara perolehannya, ATB dapat dibedakan menjadi :
    a. Pembelian
    b. Pengembangan internal
    c. Pertukaran
    d. Kerjasama
    e. Donasi/hibah; dan
    f. Warisan budaya/sejarah
17. Berdasarkan masa manfaatnya, ATB dapat dibedakan menjadi :
    a. ATB dengan masa manfaat terbatas; dan
    b. ATB dengan masa manfaat tak terbatas
18. Pengukuran ATB dapat dilakukan pada saat perolehan awal serta pada saat setelah perolehan awal. Pada saat perolehan, ATB dinilai dengan biaya perolehan. Apabila penilaian ATB dengan menggunakan biaya perolehan tidak dimungkinkan, maka nilai ATB berdasar pada nilai wajar pada saat perolehan. Pada kondisi terdapat pengeluaran setelah perolehan yang dapat diatribusikan langsung terhadap ATB tertentu, maka pengeluaran tersebut dapat dikapitalisasi ke dalam nilai suatu ATB.
19. Amortisasi adalah alokasi harga perolehan ATB secara sistematis dan rasional selama masa manfaatnya. Amortisasi ATB sama prinsipnya seperti penyusutan dalam aset tetap masa manfaat ATB dapat dipengaruhi oleh berbagai faktor yang semuanya harus diperhitungkan dalam penetapan periode amortisasi. Masa manfaat tersebut dapat dibatasi oleh ketentuan hukum, peraturan, atau kontrak. Amortisasi dibagi menjadi Amortisasi atas aset tak berwujud yang memiliki masa manfaat terbatas dan Amortisasi untuk aset tak berwujud dengan manfaat tak terbatas (seperti goodwill, merek dagang) tidak dilakukan amortisasi.
20. Metode amortisasi yang digunakan adalah metode metode garis lurus (straight line method). Metode garis lurus menetapkan tarif amortisasi untuk masing-masing periode dengan jumlah yang sama. Rumusan tersebut adalah :

$$\text{amortisasi per periode} = \frac{\text{Nilai yang dapat diamortisasikan}}{\text{Masa manfaat}}$$

    a. Nilai yang dapat diamortisasikan adalah seluruh nilai perolehan aset dan tidak memiliki nilai sisa (residu).
    b. Masa manfaat aset tak berwujud terbatas.

21. Suatu aset tak berwujud harus dihentikan dari penggunaannya dengan keadaan dan alasan antara lain adalah penjualan, pertukaran, hibah, atau berakhirnya masa manfaat Aset Tak Berwujud sehingga perlu digantikan dengan yang baru. Penghentian ATB dilakukan pada saat dilepaskan atau ATB tersebut tidak lagi memiliki manfaat ekonomi masa depan yang diharapkan dari penggunaan atau pelepasannya. Pelepasan Aset Tak Berwujud dilingkungan pemerintah lazim disebut sebagai pemindahtanganan.
22. Dalam hal penghentian ATB merupakan akibat dari pemindahtanganan dengan cara dijual atau dipertukarkan sehingga pada saat terjadinya transaksi belum seluruh nilai buku ATB yang bersangkutan habis diamortisasikan, maka selisih antara harga jual atau harga pertukarannya dengan nilai buku ATB terkait diperlakukan sebagai kerugian atau keuntungan non operasional pada Laporan Operasional. Penerimaan kas dari penjualan dibukukan sebagai pendapatan dan dilaporkan pada Laporan Realisasi Anggaran. Sedangkan kas dari penjualan ATB dimaksud sebesar nilai bukunya dikelompokkan sebagai kas dari aktifitas investasi pada Laporan Arus Kas.
23. Software komputer sebagai ATB yang diperoleh atau dibangun oleh internal instansi pemerintah dapat diakui sebagai berikut :
    a. *Software* yang dikembangkan sendiri oleh instansi pemerintah (swakelola) tidak diakui sebagai ATB
    b. *Software* komputer yang dibangun/dikembangkan melalui kontrak dengan pihak ketiga diakui sebagai ATB sebesar nilai kontraknya.
    c. *Software* yang dibeli tersendiri dan tidak terkait dengan *hardware* harus dikapitalisasi sebagai ATB setelah memenuhi kriteria perolehan aset secara umum;
    d. *Software* yang diniatkan untuk dijual atau diserahkan kepada masyarakat oleh pemerintah maka *software* seperti ini harus dicatat sebagai persediaan;
    e. Apabila *software* yang dibeli oleh pemerintah untuk digunakan sendiri namun merupakan bagian *integral* dari suatu *hardware*, maka *software* tersebut diakui sebagai bagian harga perolehan *hardware* dan dikapitalisasi sebagai bagian dari *hardware* yang bersangkutan.
24. Aset tak berwujud disajikan dalam neraca sebagai bagian dari “Aset Lainnya”.
25. Aset tak berwujud diungkapkan dalam Laporan Keuangan antara lain sebagai berikut :
    a. masa manfaat dan metode amortisasi;
    b. nilai tercatat bruto, akumulasi amortisasi dan nilai sisa Aset Tak Berwujud; dan
    c. penambahan maupun penurunan nilai tercatat pada awal dan akhir periode, termasuk penghentian dan pelepasan Aset Tak Berwujud.
26. Aset Lain-lain digunakan untuk mencatat aset lainnya yang tidak dapat dikelompokkan dalam tagihan jangka panjang, kemitraan dengan pihak ketiga dan aset tak berwujud.
27. Aset tetap yang dimaksudkan untuk dihentikan dari penggunaan aktif pemerintah direklasifikasi ke dalam Aset Lain-lain, meliputi :
    a. aset tetap yang rusak berat/usang;
    b. aset tetap yang tidak digunakan dalam operasional pemerintah;
    c. aset lain-lain lainnya antara lain:
        - kas/setara kas yang diblokir, disita atau kepemilikannya belum dapat teridentifikasi;
        - aset tetap yang sedang menunggu proses pemindahtanganan (proses penjualan, sewa beli, penghibahan, penyertaan modal, tukar menukar);

- aset hilang karena akibat bencana atau kelalaian;
- aset yang masih dalam proses kepastian status hukum.

28. Aset tetap yang dimaksudkan untuk dihentikan dari penggunaan aktif pemerintah direklasifikasi ke dalam Aset Lain-lain menurut nilai tercatatnya. Aset lain-lain yang berasal dari reklasifikasi aset tetap disusutkan mengikuti kebijakan penyusutan aset tetap.
29. Aset Lain-lain disajikan di dalam kelompok Aset Lainnya dan diungkapkan secara memadai di dalam Catatan atas Laporan Keuangan.

4.14 Kebijakan Akuntansi Kewajiban

1. Kewajiban merupakan dampak transaksi masa lalu yang penyelesaiannya mengakibatkan aliran keluar sumber daya ekonomi.
2. Kewajiban diklasifikasikan ke dalam kewajiban jangka pendek dan jangka panjang.
3. Kewajiban jangka pendek merupakan kewajiban yang diharapkan dibayar dalam waktu 12 (dua belas) bulan setelah tanggal pelaporan.
4. Kewajiban jangka panjang merupakan kewajiban yang diharapkan dibayar dalam waktu lebih dari 12 (dua belas) bulan setelah tanggal pelaporan.
5. Kewajiban jangka pendek terdiri dari utang kepada pihak ketiga, utang bunga, utang perhitungan fihak ketiga, bagian lancar utang jangka panjang, pendapatan diterima dimuka, utang beban, utang transfer dan utang jangka pendek lainnya.
6. Pendapatan Diterima Dimuka merupakan kas yang telah diterima tetapi sampai dengan tanggal neraca seluruh atau sebagian barang/jasa belum diserahkan oleh pemerintah. Termasuk pendapatan diterima dimuka adalah deposit/uang titipan pihak ketiga dalam transaksi *financial technology*.
7. Kewajiban jangka panjang terdiri dari utang dalam negeri dan utang jangka panjang lainnya.
8. Kewajiban pemerintah harus diungkapkan dalam neraca pada periode pelaporan dengan nilai yang handal. Untuk mendukung agar informasinya lebih lengkap dan bermanfaat bagi setiap pengguna laporan keuangan, selain disajikan dalam neraca maka harus diungkapkan dalam CaLK.

4.15 Kebijakan Akuntansi Ekuitas

1. Dalam Basis Akrual, pemerintah hanya menyajikan satu jenis pos ekuitas.
2. Komponen ekuitas terdiri dari 2 (dua) komponen yaitu :
   a. Ekuitas digunakan untuk mencatat akun saldo kekayaan bersih Pemerintah Daerah yang diperoleh dari Laporan Perubahan Ekuitas.
   b. Ekuitas untuk dikonsolidasikan untuk mencatat *reciprocal account* untuk kepentingan konsolidasi yang mencakup akun RK-PPKD. Ekuitas untuk dikonsolidasikan berada di SKPD.
3. Ekuitas diakui pada akhir periode berdasarkan jurnal penyesuaian untuk memindahkan surplus/defisit LO dalam neraca
4. Ekuitas untuk dikonsolidasikan diakui pada saat terjadi trasnsaksi resiprokal antara SKPKD dan SKPD.
5. Pada akhir periode pelaporan, ekuitas dikonsolidasikan akan dieliminasi dalam rangka menghasilkan laporan keuangan konsolidasian.
6. Saldo ekuitas di neraca berasal dari saldo akhir ekuitas pada Laporan Perubahan Ekuitas.

4.16 Kebijakan Akuntansi Koreksi

1. Koreksi adalah tindakan pembetulan secara akuntansi agar akun/pos yang tersaji dalam laporan keuangan entitas menjadi sesuai dengan yang seharusnya
2. Ada beberapa penyebab terjadinya kesalahan. Antara lain disebabkan karena keterlambatan penyampaian bukti transaksi, kesalahan perhitungan, kesalahan penerapan standar dan akuntansi, kelalaian dan faktor lainnya.
3. Kesalahan ditinjau dari sifat kejadian dikelompokkan dalam 2 (dua) jenis:

   a. Kesalahan tidak berulang

   1) Kesalahan tidak berulang yang terjadi pada periode berjalan

      Kesalahan ini yang mempengaruhi posisi kas atau tidak, dilakukan dengan pembetulan pada akun yang bersangkutan dalam periode berjalan. Baik pada akun pendapatan LRA, belanja, pendapatan LO maupun beban.

   2) Kesalahan tidak berulang yang terjadi pada periode sebelumnya

      a) Koreksi saat laporan keuangan belum diterbitkan, maka dilakukan dengan pembetulan pada akun yang bersangkutan, baik pada akun pendapatan-LRA atau akun belanja, maupun akun pendapatan-LO atau akun beban.

      b) Koreksi saat laporan keuangan telah terbit (Perda Pertanggungjawaban)

         (1) Pendapatan-LRA dan Pendapatan-LO

            (a) Koreksi kesalahan atas penerimaan pendapatan-LRA yang tidak berulang yang terjadi pada periode-periode sebelumnya dan menambah maupun mengurangi posisi kas, apabila laporan keuangan periode tersebut sudah diterbitkan, dilakukan dengan pembetulan pada akun kas dan akun Saldo Anggaran Lebih;

            (b) Koreksi kesalahan atas penerimaan pendapatan-LO yang tidak berulang yang terjadi pada periode-periode sebelumnya dan menambah maupun mengurangi posisi kas, apabila laporan keuangan periode tersebut sudah diterbitkan, dilakukan dengan pembetulan pada akun kas dan akun ekuitas;

         (2) Belanja dan Beban

            (a) Koreksi kesalahan atas pengeluaran belanja (sehingga mengakibatkan penerimaan kembali belanja) yang tidak berulang yang terjadi pada periode-periode sebelumnya dan menambah posisi kas, apabila laporan keuangan periode tersebut sudah diterbitkan, dilakukan dengan pembetulan pada akun pendapatan lain-lain–LRA. Dalam hal mengakibatkan pengurangan kas dilakukan dengan pembetulan pada akun Saldo Anggaran Lebih;

            (b) Koreksi kesalahan atas beban yang tidak berulang, sehingga mengakibatkan pengurangan beban, yang terjadi pada periode-periode sebelumnya dan mempengaruhi posisi kas dan tidak mempengaruhi secara material posisi aset selain kas, apabila laporan keuangan periode tersebut sudah diterbitkan, dilakukan dengan pembetulan pada akun pendapatan lain-lain-LO/ekuitas. Dalam hal mengakibatkan penambahan beban dilakukan dengan pembetulan pada akun beban lain-lain-LO/ekuitas.

(3) Koreksi kesalahan atas penerimaan dan pengeluaran pembiayaan yang tidak berulang yang terjadi pada periode-periode sebelumnya dan menambah maupun mengurangi posisi kas, apabila laporan keuangan periode tersebut sudah diterbitkan, dilakukan dengan pembetulan pada akun kas dan akun Saldo Anggaran Lebih.

(4) Koreksi kesalahan atas perolehan aset selain kas yang tidak berulang yang terjadi pada periode-periode sebelumnya dan menambah maupun mengurangi posisi kas, apabila laporan keuangan periode tersebut sudah diterbitkan, dilakukan dengan pembetulan pada akun kas dan akun aset bersangkutan.

(5) Koreksi kesalahan yang tidak berulang atas pencatatan kewajiban yang terjadi pada periode-periode sebelumnya dan menambah maupun mengurangi posisi kas, apabila laporan keuangan periode tersebut sudah diterbitkan, dilakukan dengan pembetulan pada akun kas dan akun kewajiban bersangkutan,

(6) Koreksi kesalahan tidak berulang yang terjadi pada periode-periode sebelumnya dan tidak mempengaruhi posisi kas, baik sebelum maupun setelah laporan keuangan periode tersebut diterbitkan, pembetulan dilakukan pada akun-akun neraca terkait pada periode kesalahan ditemukan.

b. Kesalahan berulang dan sistematis

Kesalahan berulang dan sistemik tidak memerlukan koreksi, melainkan dicatat pada saat terjadi pengeluaran kas untuk mengembalikan kelebihan pendapatan dengan mengurangi pendapatan-LRA maupun pendapatan-LO yang bersangkutan.

BAB 5
PENJELASAN POS-POS LAPORAN KEUANGAN

5.1 Penjelasan Pos-Pos Laporan Realisasi Anggaran

Rencana keuangan tahunan Pemerintah Daerah Provinsi Jawa Tengah Tahun Anggaran 2023 ditetapkan dengan Peraturan Daerah Nomor 13 Tahun 2022 tentang Anggaran Pendapatan dan Belanja Daerah (APBD) Provinsi Jawa Tengah TA 2023 dan Peraturan Daerah Nomor 11 Tahun 2023 tentang Perubahan APBD TA 2023. Struktur penyajian Laporan Realisasi Anggaran Tahun Anggaran 2023 dan 2022 mendasari Peraturan Menteri Dalam Negeri Nomor 90 Tahun 2019 tentang Klasifikasi, Kodefikasi, Dan Nomenklatur Perencanaan Pembangunan Dan Keuangan Daerah. Ringkasan realisasi APBD Provinsi Jawa Tengah Tahun Anggaran 2023 dapat dijelaskan sebagai berikut:

		Anggaran Setelah Perubahan (Rp)	2023 (Rp)	%	2022 (Rp)	Kenaikan/Penurunan (Rp)
1	Pendapatan	26.222.145.305.000,00	25.369.733.556.675,00	96,75	24.167.935.634.127,00	1.201.797.922.548,00
2	Belanja dan transfer	27.482.744.908.000,00	25.800.341.207.782,00	93,88	23.950.240.497.405,00	1.850.100.710.377,00
	Surplus/(Defisit)	**(1.260.599.603.000,00)**	**(430.607.651.107,00)**	**34,16**	**217.695.136.722,00**	**(648.302.787.829,00)**
3	Penerimaan Pembiayaan	1.330.599.603.000,00	1.330.794.071.071,00	100,01	1.909.773.865.813,00	(578.979.794.742,00)
4	Pengeluaran Pembiayaan	70.000.000.000,00	-	-	891.000.000.000,00	(891.000.000.000,00)
	Pembiayaan netto	**1.260.599.603.000,00**	**1.330.794.071.071,00**	**105,57**	**1.018.773.865.813,00**	**312.020.205.258,00**
5	**SiLPA**	**-**	**900.186.419.964,00**	**-**	**1.236.469.002.535,00**	**(336.282.582.571,00)**

Penjelasan terinci realisasi APBD Provinsi Jawa Tengah Tahun Anggaran 2023 adalah sebagai berikut :

5.1.1 PENDAPATAN DAERAH Rp25.369.733.556.675,00

Pendapatan Daerah ditargetkan sebesar Rp26.222.145.305.000,00 dengan realisasi sebesar Rp25.369.733.556.675,00 atau 96,75%, apabila dibandingkan realisasi tahun sebelumnya sebesar Rp24.167.935.634.127,00 mengalami kenaikan sebesar Rp1.201.797.922.548,00 atau 4,97% dengan rincian sebagai berikut :

		Anggaran Setelah Perubahan (Rp)	2023 (Rp)	%	2022 (Rp)	Kenaikan/Penurunan (Rp)
1	Pendapatan Asli Daerah	17.922.953.192.000,00	17.012.509.421.006,00	94,92	16.264.618.853.852,00	747.890.567.154,00
2	Pendapatan Transfer	8.219.885.331.000,00	8.278.928.086.424,00	100,72	7.810.882.578.787,00	468.045.507.637,00
3	Lain-Lain Pendapatan Yang Sah	79.306.782.000,00	78.296.049.245,00	98,73	92.434.201.488,00	(14.138.152.243,00)
	Jumlah	**26.222.145.305.000,00**	**25.369.733.556.675,00**	**96,75**	**24.167.935.634.127,00**	**1.201.797.922.548,00**

5.1.1.1 Pendapatan Asli Daerah (PAD) Rp17.012.509.421.006,00

Pendapatan Asli Daerah ditargetkan sebesar Rp17.922.953.192.000,00 dengan realisasi sebesar Rp17.012.509.421.006,00 atau 94,92%, apabila dibandingkan realisasi tahun sebelumnya sebesar Rp16.264.618.853.852,00 mengalami kenaikan sebesar Rp747.890.567.154,00 atau 4,60% dengan rincian sebagai berikut :

		Anggaran Setelah Perubahan (Rp)	2023 (Rp)	%	2022 (Rp)	Kenaikan/Penurunan (Rp)
1	Pendapatan Pajak Daerah	15.266.021.456.000,00	13.976.642.716.351,00	91,55	13.484.851.151.740,00	491.791.564.611,00
2	Pendapatan Retribusi Daerah	133.505.332.000,00	139.377.038.536,00	104,40	115.158.014.199,00	24.219.024.337,00
3	Pendapatan Hasil Pengelolaan Kekayaan Daerah yang dipisahkan	638.480.906.000,00	638.482.406.528,00	100,00	546.717.104.899,00	91.765.301.629,00
4	Lain-Lain PAD yang Sah	1.884.945.498.000,00	2.258.007.259.591,00	119,79	2.117.892.583.014,00	140.114.676.577,00
	Jumlah	**17.922.953.192.000,00**	**17.012.509.421.006,00**	**94,92**	**16.264.618.853.852,00**	**747.890.567.154,00**

5.1.1.1.1 Pendapatan Pajak Daerah Rp13.976.642.716.351,00

Pendapatan Pajak Daerah ditargetkan sebesar Rp15.266.021.456.000,00 dengan realisasi sebesar Rp13.976.642.716.351,00 atau 91,55%, apabila dibandingkan realisasi tahun sebelumnya sebesar Rp13.484.851.151.740,00 mengalami kenaikan sebesar Rp491.791.564.611,00 atau 3,65%. Pelaksanaan pengenaan Pajak Daerah sesuai dengan Peraturan Daerah Provinsi Jawa Tengah Nomor 2 Tahun 2011 tentang Pajak Daerah Provinsi Jawa Tengah dengan rincian sebagai berikut :

		Anggaran Setelah Perubahan (Rp)	2023 (Rp)	%	2022 (Rp)	Kenaikan/Penurunan (Rp)
1	Pajak Kendaraan Bermotor (PKB)	6.022.354.487.000,00	5.509.907.492.075,00	91,49	5.432.525.592.000,00	77.381.900.075,00
2	Bea Balik Nama Kendaraan Bermotor (BBNKB)	3.720.814.201.000,00	2.963.924.066.000,00	79,66	2.886.101.450.650,00	77.822.615.350,00
3	Pajak Bahan Bakar Kendaraan Bermotor (PBBKB)	2.400.000.000.000,00	2.667.596.623.023,00	111,15	2.248.760.733.492,00	418.835.889.531,00
4	Pajak Air Permukaan	19.714.000.000,00	17.054.441.424,00	86,51	18.802.964.785,00	(1.748.523.361,00)
5	Pajak Rokok	3.103.138.768.000,00	2.818.160.093.829,00	90,82	2.898.660.410.813,00	(80.500.316.984,00)
	Jumlah	**15.266.021.456.000,00**	**13.976.642.716.351,00**	**91,55**	**13.484.851.151.740,00**	**491.791.564.611,00**

Pendapatan Pajak Daerah **tidak mencapai target** dikarenakan:

- Adanya penurunan penjualan kendaraan bermotor pada tahun 2023 dibandingkan dengan penjualan pada tahun 2022 yang berdampak pada penerimaan PKB kendaraan baru dan BBNKB. Berdasarkan data GAIKINDO pada tahun 2023 penjualan domestik berada dibawah target 1,05 juta unit. Penjualan mobil secara *whole sales* mencapai 1.005.802 unit pada tahun 2023, turun 4% dibanding capaian pada tahun 2022 sebanyak 1.048.040 unit. Sementara penjualan secara retail sepanjang 2023 mencapai 998.059 unit, turun 1,5% dibanding 2022 yang mencapai 1.013.582 unit. Hal ini disebabkan adanya perlambatan pasar otomotif pada semester kedua di tahun 2023.
- Adanya fenomena alam el nino yang berdampak pada berkurangnya curah hujan secara masif sehingga ketersediaan air permukaan yang menjadi obyek PAP juga mengalami penurunan bahkan pada beberapa sungai, waduk, rawa dan bendungan mengalami kekeringan. Kurangnya pasokan air baku tersebut juga berdampak pada penghentian sementara atau penyesuaian kegiatan pengambilan/pemanfaatan air permukaan oleh beberapa wajib pajak potensial seperti PT. Kilang Pertamina Internasional RU IV Cilacap dan PT. Indonesia Power.

5.1.1.1.2 Pendapatan Retribusi Daerah Rp139.377.038.536,00

Pendapatan Retribusi Daerah ditargetkan sebesar Rp133.505.332.000,00 dengan realisasi sebesar Rp139.377.038.536,00 atau 104,40%, apabila dibandingkan realisasi tahun sebelumnya sebesar Rp115.158.014.199,00 mengalami kenaikan sebesar Rp24.219.024.337,00 atau 21,03%. Pelaksanaan pengenaan Retribusi Daerah sesuai dengan Peraturan Daerah Provinsi Jawa Tengah Nomor 1 Tahun 2011 tentang Retribusi Daerah Provinsi Jawa Tengah dengan rincian sebagai berikut:

		Anggaran Setelah Perubahan (Rp)	2023 (Rp)	%	2022 (Rp)	Kenaikan/Penurunan (Rp)
1	Retribusi Jasa Umum	29.610.351.000,00	28.215.492.380,00	95,29	25.848.603.574,00	2.366.888.806,00
2	Retribusi Jasa Usaha	100.154.856.000,00	107.049.975.656,00	106,88	85.078.946.825,00	21.971.028.831,00
3	Retribusi Perizinan Tertentu	3.740.125.000,00	4.111.570.500,00	109,93	4.230.463.800,00	(118.893.300,00)
	Jumlah	**133.505.332.000,00**	**139.377.038.536,00**	**104,40**	**115.158.014.199,00**	**24.219.024.337,00**

5.1.1.1.2.1 Pendapatan Retribusi Jasa Umum Rp28.215.492.380,00

Pendapatan Retribusi Jasa Umum ditargetkan sebesar Rp29.610.351.000,00 dengan realisasi sebesar Rp28.215.492.380,00 atau 95,29%, apabila dibandingkan realisasi tahun sebelumnya sebesar Rp25.848.603.574,00 mengalami kenaikan sebesar Rp2.366.888.806,00 atau 9,16% dengan rincian sebagai berikut :

		Anggaran Setelah Perubahan (Rp)	2023 (Rp)	%	2022 (Rp)	Kenaikan/Penurunan (Rp)
1	Retribusi Pelayanan Kesehatan	28.476.251.000,00	27.421.308.380,00	96,30	25.271.653.574,00	2.149.654.806,00
2	Retribusi Penggantian Biaya Cetak Peta	692.800.000,00	334.284.000,00	48,25	278.700.000,00	55.584.000,00
3	Retribusi Pelayanan Pendidikan	441.300.000,00	459.900.000,00	104,21	298.250.000,00	161.650.000,00
	Jumlah	**29.610.351.000,00**	**28.215.492.380,00**	**95,29**	**25.848.603.574,00**	**2.366.888.806,00**

Pendapatan Retribusi Jasa Umum telah mencapai target, namun terdapat SKPD yang **tidak mencapai target** antara lain dikarenakan Pemberlakuan Keputusan Menteri ESDM No. 259.K/GL.01/MEM.G/2022 Tanggal 19 Oktober 2022 Tentang Standar Penyelenggaraan Izin Pengusahaan Air Tanah, yang tidak mensyaratkan cetak peta topografi dalam permohonan izin Pengusahaan Air Tanah sedangkan pada Peta WIUP, para pengusaha tidak bisa mengajukan izin karena tata ruang kabupaten/kota belum mengakomodir kawasan pertambangan.

5.1.1.1.2.1.1 Pendapatan Retribusi Pelayanan Kesehatan Rp27.421.308.380,00

Pendapatan Retribusi Pelayanan Kesehatan ditargetkan sebesar Rp28.476.251.000,00 dengan realisasi sebesar Rp27.421.308.380,00 atau 96,30%, apabila dibandingkan realisasi tahun sebelumnya sebesar Rp25.271.653.574,00 mengalami kenaikan sebesar Rp2.149.654.806,00 atau 8,51% dengan rincian sebagai berikut :

		Anggaran Setelah Perubahan (Rp)	2023 (Rp)	%	2022 (Rp)	Kenaikan/Penurunan (Rp)
1	Dinas Kesehatan	28.476.251.000,00	27.421.308.380,00	96,30	25.271.653.574,00	2.149.654.806,00
	Jumlah	**28.476.251.000,00**	**27.421.308.380,00**	**96,30**	**25.271.653.574,00**	**2.149.654.806,00**

5.1.1.1.2.1.2 Pendapatan Retribusi Penggantian Biaya Cetak Peta Rp334.284.000,00

Pendapatan Retribusi Penggantian Biaya Cetak Peta ditargetkan sebesar Rp692.800.000,00 dengan realisasi sebesar Rp334.284.000,00 atau 48,25%, apabila dibandingkan realisasi tahun sebelumnya sebesar Rp278.700.000,00 mengalami kenaikan sebesar Rp55.584.000,00 atau 19,94% dengan rincian sebagai berikut :

		Anggaran Setelah Perubahan (Rp)	2023 (Rp)	%	2022 (Rp)	Kenaikan/Penurunan (Rp)
1	Dinas Lingkungan Hidup & Kehutanan	4.000.000,00	9.200.000,00	230,00	6.000.000,00	3.200.000,00
2	Dinas Energi dan Sumber Daya Mineral	688.800.000,00	325.084.000,00	47,20	272.700.000,00	52.384.000,00
	Jumlah	**692.800.000,00**	**334.284.000,00**	**48,25**	**278.700.000,00**	**55.584.000,00**

5.1.1.1.2.1.3 Pendapatan Retribusi Pelayanan Pendidikan Rp459.900.000,00

Pendapatan Retribusi Pelayanan Pendidikan ditargetkan sebesar Rp441.300.000,00 dengan realisasi sebesar Rp459.900.000,00 atau 104,21%, apabila dibandingkan realisasi tahun sebelumnya sebesar Rp298.250.000,00 mengalami kenaikan sebesar Rp161.650.000,00 atau 54,20% dengan rincian sebagai berikut :

		Anggaran Setelah Perubahan (Rp)	2023 (Rp)	%	2022 (Rp)	Kenaikan/Penurunan (Rp)
1	Dinas Tenaga Kerja dan Transmigrasi	441.300.000,00	459.900.000,00	104,21	298.250.000,00	161.650.000,00
	Jumlah	**441.300.000,00**	**459.900.000,00**	**104,21**	**298.250.000,00**	**161.650.000,00**

5.1.1.1.2.2 Pendapatan Retribusi Jasa Usaha Rp107.049.975.656,00

Pendapatan Retribusi Jasa Usaha ditargetkan sebesar Rp100.154.856.000,00 dengan realisasi sebesar Rp107.049.975.656,00 atau 106,88%, apabila dibandingkan realisasi tahun sebelumnya sebesar Rp85.078.946.825,00 mengalami kenaikan sebesar Rp21.971.028.831,00 atau 25,82% dengan rincian sebagai berikut :

		Anggaran Setelah Perubahan (Rp)	2023 (Rp)	%	2022 (Rp)	Kenaikan/Penurunan (Rp)
1	Retribusi Pemakaian Kekayaan Daerah	59.235.724.000,00	64.823.782.552,00	109,43	48.995.329.563,00	15.828.452.989,00
2	Retribusi Tempat Pelelangan	453.450.000,00	224.497.700,00	49,51	536.446.650,00	(311.948.950,00)
3	Retribusi Terminal	4.848.365.000,00	4.213.857.700,00	86,91	3.868.353.200,00	345.504.500,00
4	Retribusi Tempat Penginapan/Pesanggrahan/ Vila"	7.556.075.000,00	6.710.588.000,00	88,81	3.524.730.000,00	3.185.858.000,00
5	Retribusi Kepelabuhan	5.250.000.000,00	10.434.792.000,00	198,76	6.535.788.500,00	3.899.003.500,00
6	Retribusi Tempat Rekreasi dan Olahraga	715.195.000,00	820.729.500,00	114,76	646.295.350,00	174.434.150,00
7	Retribusi Penjualan Produksi Usaha Daerah	22.096.047.000,00	19.821.728.204,00	89,71	20.972.003.562,00	(1.150.275.358,00)
	Jumlah	**100.154.856.000,00**	**107.049.975.656,00**	**106,88**	**85.078.946.825,00**	**21.971.028.831,00**

Pendapatan Retribusi Jasa Umum telah mencapai target, namun terdapat SKPD yang **tidak mencapai target** antara lain dikarenakan :

- Banyak kantin sekolah pada Dinas Pendidikan dan Kebudayaan yang mengalami kerusakan dan perlu pemeliharaan sehingga memengaruhi sewa kantin sekolah.

- Kebijakan dari manajemen TMII agar anjungan daerah tidak melakukan persewaan pada wisma secara komersial dan mengubah fungsi wisma menjadi kegiatan seni budaya;
- Dampak el-nino menurunkan produksi benih tanaman pangan dan holtikultura diakibatkan keterbatasan jumlah debit air pada lahan balai benih; dan
- Adanya penginapan/wisma baru yang memiliki fasilitas lebih baik sehingga menurunkan daya saing bagi penginapan/wisma milik pemerintah daerah.

5.1.1.1.2.2.1 Pendapatan Retribusi Pemakaian Kekayaan Daerah Rp64.823.782.552,00

Pendapatan Retribusi Pemakaian Kekayaan Daerah ditargetkan sebesar Rp59.235.724.000,00 dengan realisasi sebesar Rp64.823.782.552,00 atau 109,43%, apabila dibandingkan realisasi tahun sebelumnya sebesar Rp48.995.329.563,00 mengalami kenaikan sebesar Rp15.828.452.989,00 atau 32,31% dengan rincian sebagai berikut :

		Anggaran Setelah Perubahan (Rp)	2023 (Rp)	%	2022 (Rp)	Kenaikan/Penurunan (Rp)
1	Dinas Pendidikan dan Kebudayaan	7.475.000.000,00	5.921.702.600,00	79,22	3.366.029.500,00	2.555.673.100,00
2	Dinas Kesehatan	521.980.000,00	3.721.061.000,00	712,87	672.314.100,00	3.048.746.900,00
3	Dinas Pekerjaan Umum Bina Marga dan Cipta Karya	9.325.000.000,00	10.664.137.732,00	114,36	8.162.613.237,00	2.501.524.495,00
4	Dinas Pekerjaan Umum Sumber Daya Air dan Penataan Ruang	5.298.614.000,00	4.414.590.643,00	83,32	4.264.111.751,00	150.478.892,00
5	Satuan Polisi Pamong Praja	514.000.000,00	518.103.260,00	100,80	482.220.480,00	35.882.780,00
6	Dinas Sosial	175.741.000,00	171.067.300,00	97,34	130.382.850,00	40.684.450,00
7	Dinas Tenaga Kerja dan Transmigrasi	2.175.500.000,00	2.221.629.000,00	102,12	2.080.462.500,00	141.166.500,00
8	Dinas Lingkungan Hidup dan Kehutanan	4.999.550.000,00	5.029.360.300,00	100,60	4.483.553.630,00	545.806.670,00
9	Dinas Perhubungan	111.510.000,00	104.400.000,00	93,62	55.990.000,00	48.410.000,00
10	Dinas Koperasi dan Usaha Kecil Menengah	550.000.000,00	573.706.615,00	104,31	510.563.250,00	63.143.365,00
11	Dinas Penanaman Modal dan Pelayanan Terpadu Satu Pintu	33.000.000,00	33.000.000,00	100,00	30.000.000,00	3.000.000,00
12	Dinas Kepemudaan, Olah Raga dan Pariwisata	4.161.555.000,00	5.830.161.300,00	140,10	2.344.577.000,00	3.485.584.300,00
13	Dinas Kearsipan dan Perpustakaan	90.000.000,00	70.773.500,00	78,64	42.465.500,00	28.308.000,00
14	Dinas Kelautan dan Perikanan	3.450.000.000,00	4.656.033.824,00	134,96	4.358.112.480,00	297.921.344,00
15	Dinas Pertanian dan Perkebunan	1.423.094.000,00	1.624.110.113,00	114,13	1.434.945.011,00	189.165.102,00
16	Dinas Peternakan dan Kesehatan Hewan	2.080.015.000,00	2.088.339.759,00	100,40	1.804.750.365,00	283.589.394,00
17	Dinas Energi dan Sumber Daya Mineral	811.200.000,00	794.200.000,00	97,90	833.080.000,00	(38.880.000,00)
18	Dinas Perindustrian dan Perdagangan	4.000.000.000,00	3.932.227.014,00	98,31	3.349.931.094,00	582.295.920,00
19	Badan Perencanaan Pembangunan, Penelitian dan Pengembangan Daerah	30.240.000,00	30.240.000,00	100,00	26.460.000,00	3.780.000,00
20	Badan Pengelola Pendapatan Daerah	5.100.000.000,00	5.052.542.465,00	99,07	4.575.981.284,00	476.561.181,00
21	Badan Pengelola Keuangan dan Aset Daerah	3.056.125.000,00	2.856.759.727,00	93,48	2.654.010.781,00	202.748.946,00
22	Badan Kepegawaian Daerah	12.000.000,00	12.000.000,00	100,00	12.000.000,00	-

		Anggaran Setelah Perubahan (Rp)	2023 (Rp)	%	2022 (Rp)	Kenaikan/Penurunan (Rp)
23	Badan Pengembangan Sumber Daya Manusia Daerah	2.600.000.000,00	3.173.996.400,00	122,08	2.251.974.750,00	922.021.650,00
24	Sekretariat Daerah	604.200.000,00	722.240.000,00	119,54	516.200.000,00	206.040.000,00
25	Sekretariat DPRD	552.600.000,00	552.600.000,00	100,00	552.600.000,00	-
26	Badan Penghubung	84.800.000,00	54.800.000,00	64,62	-	54.800.000,00
	Jumlah	**59.235.724.000,00**	**64.823.782.552,00**	**109,43**	**48.995.329.563,00**	**15.828.452.989,00**

5.1.1.1.2.2.2 Pendapatan Retribusi Tempat Pelelangan Rp224.497.700,00

Pendapatan Retribusi Tempat Pelelangan ditargetkan sebesar Rp453.450.000,00 dengan realisasi sebesar Rp224.497.700,00 atau 49,51%, apabila dibandingkan realisasi tahun sebelumnya sebesar Rp536.446.650,00 mengalami penurunan sebesar Rp311.948.950,00 atau 58,15% dengan rincian sebagai berikut :

		Anggaran Setelah Perubahan (Rp)	2023 (Rp)	%	2022 (Rp)	Kenaikan/Penurunan (Rp)
1	Dinas Lingkungan Hidup dan Kehutanan	453.450.000,00	224.497.700,00	49,51	536.446.650,00	(311.948.950,00)
	Jumlah	**453.450.000,00**	**224.497.700,00**	**49,51**	**536.446.650,00**	**(311.948.950,00)**

5.1.1.1.2.2.3 Pendapatan Retribusi Terminal Rp4.213.857.700,00

Pendapatan Retribusi Terminal ditargetkan sebesar Rp4.848.365.000,00 dengan realisasi sebesar Rp4.213.857.700,00 atau 86,91%, apabila dibandingkan realisasi tahun sebelumnya sebesar Rp3.868.353.200,00 mengalami kenaikan sebesar Rp345.504.500,00 atau 8,93% dengan rincian sebagai berikut :

		Anggaran Setelah Perubahan (Rp)	2023 (Rp)	%	2022 (Rp)	Kenaikan/Penurunan (Rp)
1	Dinas Perhubungan	4.848.365.000,00	4.213.857.700,00	86,91	3.868.353.200,00	345.504.500,00
	Jumlah	**4.848.365.000,00**	**4.213.857.700,00**	**86,91**	**3.868.353.200,00**	**345.504.500,00**

5.1.1.1.2.2.4 Pendapatan Retribusi Tempat Penginapan/ Pesanggrahan/Villa Rp6.710.588.000,00

Pendapatan Retribusi Tempat Penginapan/Pesanggrahan/Villa ditargetkan sebesar Rp7.556.075.000,00 dengan realisasi sebesar Rp6.710.588.000,00 atau 88,81%, apabila dibandingkan realisasi tahun sebelumnya sebesar Rp3.524.730.000,00 mengalami kenaikan sebesar Rp3.185.858.000,00 atau 90,39% dengan rincian sebagai berikut :

		Anggaran Setelah Perubahan (Rp)	2023 (Rp)	%	2022 (Rp)	Kenaikan/Penurunan (Rp)
1	Dinas Sosial	22.000.000,00	23.025.000,00	104,66	21.610.000,00	1.415.000,00
2	Dinas Tenaga Kerja dan Transmigrasi	239.600.000,00	201.100.000,00	83,93	163.600.000,00	37.500.000,00
3	Dinas Koperasi dan Usaha Kecil Menengah	-	-	-	428.175.000,00	(428.175.000,00)
4	Dinas Kepemudaan, Olah Raga dan Pariwisata	1.188.450.000,00	451.575.000,00	38,00	-	451.575.000,00
5	Dinas Pertanian dan Perkebunan	121.250.000,00	83.700.000,00	69,03	124.500.000,00	(40.800.000,00)
6	Badan Pengelola Keuangan dan Aset Daerah	5.016.375.000,00	4.870.798.000,00	97,10	1.811.770.000,00	3.059.028.000,00
7	Sekretariat Daerah	195.800.000,00	104.600.000,00	53,42	99.800.000,00	4.800.000,00
8	Sekretariat DPRD	257.400.000,00	372.300.000,00	144,64	285.050.000,00	87.250.000,00

		Anggaran Setelah Perubahan (Rp)	2023 (Rp)	%	2022 (Rp)	Kenaikan/Penurunan (Rp)
9	Badan Penghubung	515.200.000,00	603.490.000,00	117,14	590.225.000,00	13.265.000,00
	Jumlah	**7.556.075.000,00**	**6.710.588.000,00**	**88,81**	**3.524.730.000,00**	**3.185.858.000,00**

5.1.1.1.2.2.5 Pendapatan Retribusi Pelayanan Kepelabuhan Rp10.434.792.000,00

Pendapatan Retribusi Pelayanan Kepelabuhan ditargetkan sebesar Rp5.250.000.000,00 dengan realisasi sebesar Rp10.434.792.000,00 atau 198,76%, apabila dibandingkan realisasi tahun sebelumnya sebesar Rp6.535.788.500,00 mengalami kenaikan sebesar Rp3.899.003.500,00 atau 59,66% dengan rincian sebagai berikut :

		Anggaran Setelah Perubahan (Rp)	2023 (Rp)	%	2022 (Rp)	Kenaikan/Penurunan (Rp)
1	Dinas Kelautan dan Perikanan	5.250.000.000,00	10.434.792.000,00	198,76	6.535.788.500,00	3.899.003.500,00
	Jumlah	**5.250.000.000,00**	**10.434.792.000,00**	**198,76**	**6.535.788.500,00**	**3.899.003.500,00**

5.1.1.1.2.2.6 Pendapatan Retribusi Tempat Rekreasi dan Olahraga Rp820.729.500,00

Pendapatan Retribusi Tempat Rekreasi dan Olahraga ditargetkan sebesar Rp715.195.000,00 dengan realisasi sebesar Rp820.729.500,00 atau 114,76%, apabila dibandingkan realisasi tahun sebelumnya sebesar Rp646.295.350,00 mengalami kenaikan sebesar Rp174.434.150,00 atau 26,99% dengan rincian sebagai berikut:

		Anggaran Setelah Perubahan (Rp)	2023 (Rp)	%	2022 (Rp)	Kenaikan/Penurunan (Rp)
1	Dinas Pendidikan dan Kebudayaan	-	-	-	172.904.000,00	(172.904.000,00)
2	Dinas Lingkungan Hidup dan Kehutanan	565.200.000,00	789.839.500,00	139,75	447.946.350,00	341.893.150,00
3	Dinas Kepemudaan, Olah Raga dan Pariwisata	149.995.000,00	30.890.000,00	20,59	25.445.000,00	5.445.000,00
	Jumlah	**715.195.000,00**	**820.729.500,00**	**114,76**	**646.295.350,00**	**174.434.150,00**

5.1.1.1.2.2.7 Pendapatan Retribusi Penjualan Produksi Usaha Daerah Rp19.821.728.204,00

Pendapatan Retribusi Penjualan Produksi Usaha Daerah ditargetkan sebesar Rp22.096.047.000,00 dengan realisasi sebesar Rp19.821.728.204,00 atau 89,71%, apabila dibandingkan realisasi tahun sebelumnya sebesar Rp20.972.003.562,00 mengalami penurunan sebesar Rp1.150.275.358,00 atau 5,48% dengan rincian sebagai berikut :

		Anggaran Setelah Perubahan (Rp)	2023 (Rp)	%	2022 (Rp)	Kenaikan/Penurunan (Rp)
1	Dinas Kelautan dan Perikanan	1.950.000.000,00	2.059.210.200,00	105,60	1.965.855.400,00	93.354.800,00
2	Dinas Pertanian dan Perkebunan	12.976.062.000,00	10.922.986.405,00	84,18	11.831.532.372,00	(908.545.967,00)
3	Dinas Peternakan dan Kesehatan Hewan	7.169.985.000,00	6.839.531.599,00	95,39	5.961.662.790,00	877.868.809,00
4	Dinas Energi Sumber Daya Mineral	-	-	-	1.212.953.000,00	(1.212.953.000,00)
	Jumlah	**22.096.047.000,00**	**19.821.728.204,00**	**89,71**	**20.972.003.562,00**	**(1.150.275.358,00)**

5.1.1.1.2.3 Pendapatan Retribusi Perizinan Tertentu Rp4.111.570.500,00

Pendapatan Retribusi Perizinan Tertentu ditargetkan sebesar Rp3.740.125.000,00 dengan realisasi sebesar Rp4.111.570.500,00 atau 109,93%, apabila dibandingkan realisasi tahun sebelumnya sebesar Rp4.230.463.800,00 mengalami penurunan sebesar Rp118.893.300,00 atau 2,81% dengan rincian sebagai berikut :

		Anggaran Setelah Perubahan (Rp)	2023 (Rp)	%	2022 (Rp)	Kenaikan/Penurunan (Rp)
1	Retribusi Izin Trayek untuk Menyediakan Pelayanan Angkutan Umum	440.125.000,00	355.525.000,00	80,78	495.100.000,00	(139.575.000,00)
2	Retribusi Izin Usaha Perikanan	3.300.000.000,00	3.756.045.500,00	113,82	3.735.363.800,00	20.681.700,00
	Jumlah	**3.740.125.000,00**	**4.111.570.500,00**	**109,93**	**4.230.463.800,00**	**(118.893.300,00)**

5.1.1.1.2.3.1 Pendapatan Retribusi Izin Trayek untuk Menyediakan Pelayanan Angkutan Umum Rp355.525.000,00

Pendapatan Retribusi Izin Trayek untuk Menyediakan Pelayanan Angkutan Umum ditargetkan sebesar Rp440.125.000,00 dengan realisasi sebesar Rp355.525.000,00 atau 80,78%, apabila dibandingkan realisasi tahun sebelumnya sebesar Rp495.100.000,00 mengalami penurunan sebesar Rp139.575.000,00 atau 28,19% dengan rincian sebagai berikut :

		Anggaran Setelah Perubahan (Rp)	2023 (Rp)	%	2022 (Rp)	Kenaikan/Penurunan (Rp)
1	Dinas Perhubungan	440.125.000,00	355.525.000,00	80,78	495.100.000,00	(139.575.000,00)
	Jumlah	**440.125.000,00**	**355.525.000,00**	**80,78**	**495.100.000,00**	**(139.575.000,00)**

5.1.1.1.2.3.2 Pendapatan Retribusi Izin Usaha Perikanan Rp3.756.045.500,00

Pendapatan Retribusi Izin Usaha Perikanan ditargetkan sebesar Rp3.300.000.000,00 dengan realisasi sebesar Rp3.756.045.500,00 atau 113,82%, apabila dibandingkan realisasi tahun sebelumnya sebesar Rp3.735.363.800,00 mengalami kenaikan sebesar Rp20.681.700,00 atau 0,55% dengan rincian sebagai berikut :

		Anggaran Setelah Perubahan (Rp)	2023 (Rp)	%	2022 (Rp)	Kenaikan/Penurunan (Rp)
1	Dinas Kelautan dan Perikanan	3.300.000.000,00	3.756.045.500,00	113,82	3.735.363.800,00	20.681.700,00
	Jumlah	**3.300.000.000,00**	**3.756.045.500,00**	**113,82**	**3.735.363.800,00**	**20.681.700,00**

5.1.1.1.3 Hasil Pengelolaan Kekayaan Daerah Yang Dipisahkan Rp638.482.406.528,00

Hasil Pengelolaan Kekayaan Daerah yang Dipisahkan ditargetkan sebesar Rp638.480.906.000,00 dengan realisasi sebesar Rp638.482.406.528,00 atau 100,00%, apabila dibandingkan realisasi tahun sebelumnya sebesar Rp546.717.104.899,00 mengalami kenaikan sebesar Rp91.765.301.629,00 atau 16,78% dengan rincian sebagai berikut:

		Anggaran Setelah Perubahan (Rp)	2023 (Rp)	%	2022 (Rp)	Kenaikan/Penurunan (Rp)
1	Bagian Laba yang Dibagikan kepada Pemerintah Daerah (Dividen) atas Penyertaan Modal pada BUMN	4.257.880.000,00	4.257.880.271,00	100,00	5.643.744.878,00	(1.385.864.607,00)

		Anggaran Setelah Perubahan (Rp)	2023 (Rp)	%	2022 (Rp)	Kenaikan/Penurunan (Rp)
2	Bagian Laba yang Dibagikan kepada Pemerintah Daerah (Dividen) atas Penyertaan Modal pada BUMD	634.223.026.000,00	634.224.526.257,00	100,00	541.073.360.021,00	93.151.166.236,00
	Jumlah	**638.480.906.000,00**	**638.482.406.528,00**	**100,00**	**546.717.104.899,00**	**91.765.301.629,00**

5.1.1.1.3.1 Bagian Laba yang Dibagikan kepada Pemerintah Daerah (Dividen) atas Penyertaan Modal pada BUMN Rp4.257.880.271,00

Bagian Laba yang Dibagikan kepada Pemerintah Daerah (Dividen) atas Penyertaan Modal pada BUMN ditargetkan sebesar Rp4.257.880.000,00 dengan realisasi sebesar Rp4.257.880.271,00 atau 100,00%, apabila dibandingkan realisasi tahun sebelumnya sebesar Rp5.643.744.878,00 mengalami penurunan sebesar Rp1.385.864.607,00 atau 24,56% dengan rincian sebagai berikut :

		Anggaran Setelah Perubahan (Rp)	2023 (Rp)	%	2022 (Rp)	Kenaikan/Penurunan (Rp)
1	Deviden PT. Kawasan Industri Wijaya Kusuma	743.957.000,00	743.957.001,00	100,00	2.445.643.698,00	(1.701.686.697,00)
2	Deviden PT. Asuransi Bangun Askrida	3.513.923.000,00	3.513.923.270,00	100,00	3.198.101.180,00	315.822.090,00
	Jumlah	**4.257.880.000,00**	**4.257.880.271,00**	**100,00**	**5.643.744.878,00**	**(1.385.864.607,00)**

5.1.1.1.3.2 Bagian Laba yang Dibagikan kepada Pemerintah Daerah (Dividen) atas Penyertaan Modal pada BUMD Rp634.224.526.257,00

Bagian Laba yang Dibagikan kepada Pemerintah Daerah (Dividen) atas Penyertaan Modal pada BUMD ditargetkan sebesar Rp634.223.026.000,00 dengan realisasi sebesar Rp634.224.526.257,00 atau 100,00%, apabila dibandingkan realisasi tahun sebelumnya sebesar Rp541.073.360.021,00 mengalami kenaikan sebesar Rp93.151.166.236,00 atau 17,22% dengan rincian sebagai berikut :

		Anggaran Setelah Perubahan (Rp)	2023 (Rp)	%	2022 (Rp)	Kenaikan/Penurunan (Rp)
1	Bagian Laba Jawa Tengah Agro Berdikari	5.760.346.000,00	5.760.346.077,00	100,00	6.500.000.000,00	(739.653.923,00)
2	Bagian Laba PT. Bank Jateng	503.559.988.000,00	503.559.988.019,00	100,00	408.645.620.567,00	94.914.367.452,00
3	Bagian Laba BPR-BKK	75.308.884.000,00	75.310.384.182,00	100,00	69.771.757.284,00	5.538.626.898,00
4	Bagian Laba PDAB Slawi (Tirta Utama)	8.814.163.000,00	8.814.162.508,00	100,00	7.621.727.841,00	1.192.434.667,00
5	Deviden PT. PRPP	-	-	-	-	-
6	Deviden PT. Sarana Pembangunan Jawa Tengah	2.386.530.000,00	2.386.529.141,00	100,00	9.024.857.185,00	(6.638.328.044,00)
7	Deviden PT. Sarana Patra Hulu Cepu	32.824.884.000,00	32.824.884.917,00	100,00	31.301.982.000,00	1.522.902.917,00
8	Deviden PT. Jamkrida	5.568.231.000,00	5.568.231.413,00	100,00	8.207.415.144,00	(2.639.183.731,00)
	Jumlah	**634.223.026.000,00**	**634.224.526.257,00**	**100,00**	**541.073.360.021,00**	**93.151.166.236,00**

5.1.1.1.4 Lain-lain Pendapatan Asli Daerah Yang Sah Rp2.258.007.259.591,00

Lain-Lain Pendapatan Asli Daerah yang Sah ditargetkan sebesar Rp1.884.945.498.000,00 dengan realisasi sebesar Rp2.258.007.259.591,00 atau 119,79%, apabila dibandingkan realisasi tahun sebelumnya sebesar Rp2.117.892.583.014,00 mengalami kenaikan sebesar Rp140.114.676.577,00 atau 6,62% dengan rincian sebagai berikut :

		Anggaran Setelah Perubahan (Rp)	2023 (Rp)	%	2022 (Rp)	Kenaikan/Penurunan (Rp)
1	Hasil Penjualan BMD yang Tidak Dipisahkan	633.275.000,00	2.336.062.458,00	368,89	605.007.560,00	1.731.054.898,00
2	Hasil Selisih Lebih Tukar Menukar BMD yang Tidak Dipisahkan	-	14.497.280,00	-	-	14.497.280,00
3	Hasil Pemanfaatan BMD yang Tidak Dipisahkan	1.655.429.000,00	2.064.905.450,00	124,74	-	2.064.905.450,00
4	Hasil Kerja Sama Daerah	-	-	-	-	-
5	Jasa Giro	30.000.000.000,00	16.845.617.920,00	56,15	14.585.286.961,00	2.260.330.959,00
6	Hasil Pengelolaan Dana Bergulir	-	726.650,00	-	-	726.650,00
7	Pendapatan Bunga	90.000.000.000,00	75.671.391.502,00	84,08	54.536.127.340,00	21.135.264.162,00
8	Penerimaan atas Tuntutan Ganti Kerugian Keuangan Daerah	-	3.666.000,00	-	15.890.000,00	(12.224.000,00)
9	Penerimaan Komisi, Potongan, atau Bentuk Lain	44.176.694.000,00	61.400.812.404,00	138,99	52.115.165.872,00	9.285.646.532,00
10	Pendapatan Denda atas Keterlambatan Pelaksanaan Pekerjaan	-	2.029.659.646,00	-	5.886.922.048,00	(3.857.262.402,00)
11	Pendapatan Denda Pajak Daerah	160.000.000.000,00	131.192.364.953,00	82,00	178.434.784.980,00	(47.242.420.027,00)
12	Pendapatan Denda Retribusi Daerah	-	185.395.280,00	-	193.690.851,00	(8.295.571,00)
13	Pendapatan Hasil Eksekusi atas Jaminan	-	60.900.000,00	-	611.752.000,00	(550.852.000,00)
14	Pendapatan dari Pengembalian	-	1.173.105.480,00	-	1.493.643.033,00	(320.537.553,00)
15	Pendapatan BLUD	1.558.480.100.000,00	1.965.028.154.568,00	126,09	1.809.050.418.298,00	155.977.736.270,00
16	Pendapatan Denda Pemanfaatan BMD yang tidak Dipisahkan	-	-	-	20.017.000,00	(20.017.000,00)
17	Pendapatan Denda atas Pelanggaran Peraturan Daerah	-	-	-	343.877.071,00	(343.877.071,00)
	Jumlah	**1.884.945.498.000,00**	**2.258.007.259.591,00**	**119,79**	**2.117.892.583.014,00**	**140.114.676.577,00**

5.1.1.1.4.1 Hasil Penjualan BMD yang Tidak Dipisahkan Rp2.336.062.458,00

Hasil Penjualan BMD yang Tidak Dipisahkan ditargetkan sebesar Rp633.275.000,00 dengan realisasi sebesar Rp2.336.062.458,00 atau 368,89%, apabila dibandingkan realisasi tahun sebelumnya sebesar Rp605.007.560,00 mengalami kenaikan sebesar Rp1.731.054.898,00 atau 286,12% dengan rincian sebagai berikut :

		Anggaran Setelah Perubahan (Rp)	2023 (Rp)	%	2022 (Rp)	Kenaikan/Penurunan (Rp)
1	Dinas PU Bina Marga dan Ciptakarya	22.925.000,00	518.560.200,00	2.261,99	146.601.560,00	371.958.640,00
2	Dinas Tenaga Kerja dan Transmigrasi	44.850.000,00	13.550.000,00	30,21	16.360.000,00	(2.810.000,00)
3	Dinas Koperasi dan UKM	-	-	-	46.725.000,00	(46.725.000,00)
4	Badan Pengelola Pendapatan Daerah	-	600.000,00	-	-	600.000,00
5	Badan Pengelola Keuangan dan Aset Daerah	565.500.000,00	1.803.352.258,00	318,90	395.321.000,00	1.408.031.258,00
	Jumlah	**633.275.000,00**	**2.336.062.458,00**	**368,89**	**605.007.560,00**	**1.731.054.898,00**

5.1.1.1.4.2 Hasil Selisih Lebih Tukar Menukar BMD yang Tidak Dipisahkan **Rp14.497.280,00**

Hasil Selisih Lebih Tukar Menukar BMD yang Tidak Dipisahkan terealisasi sebesar Rp14.497.280,00, apabila dibandingkan realisasi tahun sebelumnya sebesar Rp0,00 mengalami kenaikan sebesar Rp14.497.280,00 dengan rincian sebagai berikut :

		Anggaran Setelah Perubahan (Rp)	2023 (Rp)	%	2022 (Rp)	Kenaikan/Penurunan (Rp)
1	Badan Pengelola Keuangan dan Aset Daerah	-	14.497.280,00	-	-	14.497.280,00
	Jumlah	**-**	**14.497.280,00**	**-**	**-**	**14.497.280,00**

5.1.1.1.4.3 Hasil Pemanfaatan BMD yang Tidak Dipisahkan **Rp2.064.905.450,00**

Hasil Pemanfaatan BMD yang Tidak Dipisahkan ditargetkan sebesar Rp1.655.429.000,00 dengan realisasi sebesar Rp2.064.905.450,00 atau 124,74%, apabila dibandingkan realisasi tahun sebelumnya sebesar Rp0,00 mengalami kenaikan sebesar Rp2.064.905.450,00 dengan rincian sebagai berikut :

		Anggaran Setelah Perubahan (Rp)	2023 (Rp)	%	2022 (Rp)	Kenaikan/Penurunan (Rp)
1	Dinas Energi dan Sumber Daya Mineral	1.655.429.000,00	2.017.578.000,00	121,88	-	2.017.578.000,00
2	Badan Pengelola Keuangan dan Aset Daerah	-	47.327.450,00	-	-	47.327.450,00
	Jumlah	**1.655.429.000,00**	**2.064.905.450,00**	**124,74**	**-**	**2.064.905.450,00**

5.1.1.1.4.4 Jasa Giro **Rp16.845.617.920,00**

Jasa Giro ditargetkan sebesar Rp30.000.000.000,00 dengan realisasi sebesar Rp16.845.617.920,00 atau 56,15%, apabila dibandingkan realisasi tahun sebelumnya sebesar Rp14.585.286.961,00 mengalami kenaikan sebesar Rp2.260.330.959,00 atau 15,50% dengan rincian sebagai berikut :

		Anggaran Setelah Perubahan (Rp)	2023 (Rp)	%	2022 (Rp)	Kenaikan/Penurunan (Rp)
1	Badan Pengelola Keuangan dan Aset Daerah	30.000.000.000,00	16.845.617.920,00	56,15	14.585.286.961,00	2.260.330.959,00
	Jumlah	**30.000.000.000,00**	**16.845.617.920,00**	**56,15**	**14.585.286.961,00**	**2.260.330.959,00**

5.1.1.1.4.5 Hasil Pengelolaan Dana Bergulir **Rp726.650,00**

Hasil Pengelolaan Dana Bergulir ditargetkan terealisasi sebesar Rp726.650,00, apabila dibandingkan realisasi tahun sebelumnya sebesar Rp0,00 mengalami kenaikan sebesar Rp726.650,00 dengan rincian sebagai berikut :

		Anggaran Setelah Perubahan (Rp)	2023 (Rp)	%	2022 (Rp)	Kenaikan/Penurunan (Rp)
1	Badan Pengelola Keuangan dan Aset Daerah	-	726.650,00	-	-	726.650,00
	Jumlah	**-**	**726.650,00**	**-**	**-**	**726.650,00**

5.1.1.1.4.6 Pendapatan Bunga **Rp75.671.391.502,00**

Pendapatan Bunga ditargetkan sebesar Rp90.000.000.000,00 dengan realisasi sebesar Rp75.671.391.502,00 atau 84,08%, apabila dibandingkan realisasi tahun sebelumnya sebesar Rp54.536.127.340,00 mengalami kenaikan sebesar Rp21.135.264.162,00 atau 38,75% dengan rincian

sebagai berikut :

		Anggaran Setelah Perubahan (Rp)	2023 (Rp)	%	2022 (Rp)	Kenaikan/Penurunan (Rp)
1	Badan Pengelola Keuangan dan Aset Daerah	90.000.000.000,00	75.671.391.502,00	84,08	54.536.127.340,00	21.135.264.162,00
	Jumlah	**90.000.000.000,00**	**75.671.391.502,00**	**84,08**	**54.536.127.340,00**	**21.135.264.162,00**

5.1.1.1.4.7 Penerimaan atas Tuntutan Ganti Kerugian Keuangan Daerah Rp3.666.000,00

Penerimaan atas Tuntutan Ganti Kerugian Keuangan Daerah terealisasi sebesar Rp3.666.000,00, apabila dibandingkan realisasi tahun sebelumnya sebesar Rp15.890.000,00 mengalami penurunan sebesar Rp12.224.000,00 atau 76,93% dengan rincian sebagai berikut :

		Anggaran Setelah Perubahan (Rp)	2023 (Rp)	%	2022 (Rp)	Kenaikan/Penurunan (Rp)
1	Badan Pengelola Keuangan dan Aset Daerah	-	3.666.000,00	-	15.890.000,00	(12.224.000,00)
	Jumlah	**-**	**3.666.000,00**	**-**	**15.890.000,00**	**(12.224.000,00)**

5.1.1.1.4.8 Penerimaan Komisi, Potongan, atau Bentuk Lain Rp61.400.812.404,00

Penerimaan Komisi, Potongan, atau Bentuk Lain yang berisi pendapatan yang tidak ada dalam klasifikasi pendapatan sesuai Peraturan Menteri Dalam Negeri Nomor 90 Tahun 2019 tentang Klasifikasi, Kodefikasi, Dan Nomenklatur Perencanaan Pembangunan Dan Keuangan Daerah. ditargetkan sebesar Rp44.176.694.000,00 dengan realisasi sebesar Rp61.400.812.404,00 atau 138,99%, apabila dibandingkan realisasi tahun sebelumnya sebesar Rp52.115.165.872,00 mengalami kenaikan sebesar Rp9.285.646.532,00 atau 17,82% dengan rincian sebagai berikut :

		Anggaran Setelah Perubahan (Rp)	2023 (Rp)	%	2022 (Rp)	Kenaikan/Penurunan (Rp)
1	Dinas Pekerjaan Umum Sumber Daya Air dan Penataan Ruang	-	-	-	77.770.500,00	(77.770.500,00)
2	Satuan Polisi Pamong Praja	-	9.000,00	-	5.000,00	4.000,00
3	Dinas Tenaga kerja dan Transmigrasi	-	-	-	1.400.000,00	(1.400.000,00)
4	Dinas Perhubungan	22.500.000.000,00	27.460.516.091,00	122,05	22.409.202.336,00	5.051.313.755,00
5	Dinas Kepemudaan, Olahraga dan Pariwisata	-	335.302.750,00	-	-	335.302.750,00
6	Dinas Arsip dan Perpustakaan	-	2.750.000,00	-	26.811.000,00	(24.061.000,00)
7	Dinas Kelautan dan Perikanan	-	1.280.000,00	-	-	1.280.000,00
8	Dinas Perindustrian dan Perdagangan	1.758.064.000,00	1.648.803.100,00	93,79	1.514.118.650,00	134.684.450,00
9	Badan Pengelola Keuangan dan Aset Daerah	-	9.855.315.384,00	-	5.821.561.186,00	4.033.754.198,00
10	Badan Pengelola Pendapatan Daerah	-	163.739,00	-	2.427.450,00	(2.263.711,00)
11	Badan Kepegawaian Daerah	747.500.000,00	942.200.000,00	126,05	791.400.000,00	150.800.000,00
12	Badan Pengembangan Sumber Daya Manusia	19.171.130.000,00	21.154.472.340,00	110,35	21.470.469.750,00	(315.997.410,00)
	Jumlah	**44.176.694.000,00**	**61.400.812.404,00**	**138,99**	**52.115.165.872,00**	**9.285.646.532,00**

5.1.1.1.4.9 Pendapatan Denda atas Keterlambatan Pelaksanaan Pekerjaan Rp2.029.659.646,00

Pendapatan Denda atas Keterlambatan Pelaksanaan Pekerjaan terealisasi sebesar Rp2.029.659.646,00, apabila dibandingkan realisasi tahun sebelumnya sebesar Rp5.886.922.048,00 mengalami penurunan sebesar Rp3.857.262.402,00 atau 65,52% dengan rincian sebagai berikut:

		Anggaran Setelah Perubahan (Rp)	2023 (Rp)	%	2022 (Rp)	Kenaikan/Penurunan (Rp)
1	Badan Pengelola Keuangan dan Aset Daerah	-	2.029.659.646,00	-	5.886.922.048,00	(3.857.262.402,00)
	Jumlah	**-**	**2.029.659.646,00**	**-**	**5.886.922.048,00**	**(3.857.262.402,00)**

5.1.1.1.4.10 Pendapatan Denda Pajak Rp131.192.364.953,00

Pendapatan Denda Pajak Daerah ditargetkan sebesar Rp160.000.000.000,00 dengan realisasi sebesar Rp131.192.364.953,00 atau 82,00%, apabila dibandingkan realisasi tahun sebelumnya sebesar Rp178.434.784.980,00 mengalami penurunan sebesar Rp47.242.420.027,00 atau 26,48% dengan rincian sebagai berikut :

		Anggaran Setelah Perubahan (Rp)	2023 (Rp)	%	2022 (Rp)	Kenaikan/Penurunan (Rp)
1	Badan Pengelola Pendapatan Daerah	160.000.000.000,00	131.192.364.953,00	82,00	178.434.784.980,00	(47.242.420.027,00)
	Jumlah	**160.000.000.000,00**	**131.192.364.953,00**	**82,00**	**178.434.784.980,00**	**(47.242.420.027,00)**

5.1.1.1.4.11 Pendapatan Denda Retribusi Rp185.395.280,00

Pendapatan Denda Retribusi Daerah terealisasi sebesar Rp185.395.280,00, apabila dibandingkan realisasi tahun sebelumnya sebesar Rp193.690.851,00 mengalami penurunan sebesar Rp8.295.571,00 atau 4,28% dengan rincian sebagai berikut :

		Anggaran Setelah Perubahan (Rp)	2023 (Rp)	%	2022 (Rp)	Kenaikan/Penurunan (Rp)
1	Dinas Kesehatan	-	-	-	75.000,00	(75.000,00)
2	Satuan Polisi Pamong Praja		-	-	31.680,00	(31.680,00)
3	Dinas Perhubungan	-	76.072.850,00	-	69.933.800,00	6.139.050,00
4	Dinas Kelautan dan perikanan	-	108.800.030,00	-	122.570.192,00	(13.770.162,00)
5	Badan Pengelola Pendapatan Daerah	-	522.400,00	-	1.080.179,00	(557.779,00)
	Jumlah	**-**	**185.395.280,00**	**-**	**193.690.851,00**	**(8.295.571,00)**

5.1.1.1.4.12 Pendapatan Hasil Eksekusi atas Jaminan Rp60.900.000,00

Pendapatan Hasil Eksekusi atas Jaminan terealisasi sebesar Rp60.900.000,00, apabila dibandingkan realisasi tahun sebelumnya sebesar Rp611.752.000,00 mengalami penurunan sebesar Rp550.852.000,00 atau 90,04% dengan rincian sebagai berikut :

		Anggaran Setelah Perubahan (Rp)	2023 (Rp)	%	2022 (Rp)	Kenaikan/Penurunan (Rp)
1	Badan Pengelola Keuangan dan Aset Daerah	-	60.900.000,00	-	611.752.000,00	(550.852.000,00)
	Jumlah	**-**	**60.900.000,00**	**-**	**611.752.000,00**	**(550.852.000,00)**

5.1.1.1.4.13 Pendapatan dari Pengembalian Rp1.173.105.480,00

Pendapatan dari Pengembalian terealisasi sebesar Rp1.173.105.480,00, apabila dibandingkan realisasi tahun sebelumnya sebesar Rp1.493.643.033,00 mengalami penurunan sebesar Rp320.537.553,00 atau 21,46% dengan rincian sebagai berikut :

		Anggaran Setelah Perubahan (Rp)	2023 (Rp)	%	2022 (Rp)	Kenaikan/Penurunan (Rp)
1	Badan Pengelola Keuangan dan Aset Daerah	-	1.173.105.480,00	-	1.493.643.033,00	(320.537.553,00)
	Jumlah	**-**	**1.173.105.480,00**	**-**	**1.493.643.033,00**	**(320.537.553,00)**

5.1.1.1.4.14 Pendapatan BLUD Rp1.965.028.154.568,00

Pendapatan BLUD ditargetkan sebesar Rp1.558.480.100.000,00 dengan realisasi sebesar Rp1.965.028.154.568,00 atau 126,09%, apabila dibandingkan realisasi tahun sebelumnya sebesar Rp1.809.050.418.298,00 mengalami kenaikan sebesar Rp155.977.736.270,00 atau 8,62% dengan rincian sebagai berikut :

		Anggaran Setelah Perubahan (Rp)	2023 (Rp)	%	2022 (Rp)	Kenaikan/Penurunan (Rp)
1	RSUD Dr. Moewardi Surakarta	800.000.000.000,00	1.040.694.734.693,00	130,09	893.806.891.320,00	146.887.843.373,00
2	RSUD Dr. Margono Soekarjo Purwokerto	404.000.000.000,00	574.840.672.372,00	142,29	512.016.637.608,00	62.824.034.764,00
3	RSUD dr. Adhyatma, MPH Semarang	172.200.000.000,00	168.960.782.280,00	98,12	201.494.647.182,00	(32.533.864.902,00)
4	RSJD Dr. Amino Gondohutomo Semarang	49.700.000.000,00	50.961.111.377,00	102,54	49.303.125.064,00	1.657.986.313,00
5	RSUD dr. Rehatta Jepara	47.580.100.000,00	46.296.157.360,00	97,30	74.960.514.784,00	(28.664.357.424,00)
6	RSJD dr. Arif Zainudin Surakarta	45.000.000.000,00	40.405.229.712,00	89,79	34.951.606.511,00	5.453.623.201,00
7	RSJD Dr. RM Soedjarwadi Klaten	40.000.000.000,00	42.869.466.774,00	107,17	42.516.995.829,00	352.470.945,00
	Jumlah	**1.558.480.100.000,00**	**1.965.028.154.568,00**	**126,09**	**1.809.050.418.298,00**	**155.977.736.270,00**

5.1.1.1.4.15 Pendapatan Denda Pemanfaatan BMD yang Tidak Dipisahkan Rp0,00

Pendapatan Denda Pemanfaatan BMD yang Tidak Dipisahkan terealisasi sebesar Rp0,00, apabila dibandingkan realisasi tahun sebelumnya sebesar Rp20.017.000,00 mengalami penurunan sebesar Rp20.017.000,00 dengan rincian sebagai berikut :

		Anggaran Setelah Perubahan (Rp)	2023 (Rp)	%	2022 (Rp)	Kenaikan/Penurunan (Rp)
1	Badan Pengelola Keuangan dan Aset Daerah	-	-	-	20.017.000,00	(20.017.000,00)
	Jumlah	**-**	**-**	**-**	**20.017.000,00**	**(20.017.000,00)**

5.1.1.1.4.16 Pendapatan Denda atas Pelanggaran Peraturan Daerah Rp0,00

Pendapatan Denda atas Pelanggaran Peraturan Daerah terealisasi sebesar Rp0,00, apabila dibandingkan realisasi tahun sebelumnya sebesar Rp343.877.071,00 mengalami penurunan sebesar Rp343.877.071,00 dengan rincian sebagai berikut :

		Anggaran Setelah Perubahan (Rp)	2023 (Rp)	%	2022 (Rp)	Kenaikan/Penurunan (Rp)
1	Badan Pengelola Keuangan dan Aset Daerah	-	-	-	343.877.071,00	(343.877.071,00)
	Jumlah	**-**	**-**	**-**	**343.877.071,00**	**(343.877.071,00)**

5.1.1.2 Pendapatan Transfer Rp8.278.928.086.424,00

Pendapatan Transfer merupakan pendapatan yang bersumber dari Pemerintah Pusat terdiri dari Dana Perimbangan dan Transfer Pemerintah Pusat Lainnya. Alokasi Dana Transfer dari Pemerintah Pusat berdasarkan Peraturan Presiden Nomor 75 Tahun 2023 tentang Perubahan atas Peraturan Presiden Nomor 130 Tahun 2022 tentang Rincian Anggaran Pendapatan dan Belanja Negara Tahun Anggaran 2023 ditargetkan sebesar Rp8.219.885.331.000,00 dengan realisasi sebesar Rp8.278.928.086.424,00 atau 100,72% apabila dibandingkan realisasi tahun sebelumnya sebesar Rp7.810.882.578.787,00 mengalami kenaikan sebesar Rp468.045.507.637,00 atau 5,99% dengan rincian sebagai berikut:

	Anggaran Setelah Perubahan (Rp)	2023 (Rp)	%	2022 (Rp)	Kenaikan/Penurunan (Rp)
Pendapatan Transfer Pemrintah Pusat	8.219.885.331.000,00	8.278.928.086.424,00	100,72	7.810.882.578.787,00	468.045.507.637,00
Jumlah	**8.219.885.331.000,00**	**8.278.928.086.424,00**	**100,72**	**7.810.882.578.787,00**	**468.045.507.637,00**

5.1.1.2.1 Pendapatan Transfer Pemerintah Pusat Rp8.278.928.086.424,00

Pendapatan Transfer Pemerintah Pusat ditargetkan sebesar Rp8.219.885.331.000,00 dengan realisasi sebesar Rp8.278.928.086.424,00 atau 100,72%, apabila dibandingkan realisasi tahun sebelumnya sebesar Rp7.810.882.578.787,00 mengalami kenaikan sebesar Rp468.045.507.637,00 atau 5,99% dengan rincian sebagai berikut :

		Anggaran Setelah Perubahan (Rp)	2023 (Rp)	%	2022 (Rp)	Kenaikan/Penurunan (Rp)
1	Dana Perimbangan	8.132.687.386.000,00	8.191.730.141.424,00	100,73	7.749.530.078.787,00	442.200.062.637,00
2	Dana Insentif Daerah (DID)	87.197.945.000,00	87.197.945.000,00	100,00	61.352.500.000,00	25.845.445.000,00
	Jumlah	**8.219.885.331.000,00**	**8.278.928.086.424,00**	**100,72**	**7.810.882.578.787,00**	**468.045.507.637,00**

5.1.1.2.1.1 Dana Perimbangan Rp8.191.730.141.424,00

Dana Perimbangan ditargetkan sebesar Rp8.132.687.386.000,00 dengan realisasi sebesar Rp8.191.730.141.424,00 atau 100,73%, apabila dibandingkan realisasi tahun sebelumnya sebesar Rp7.749.530.078.787,00 mengalami kenaikan sebesar Rp442.200.062.637,00 atau 5,71% dengan rincian sebagai berikut :

		Anggaran Setelah Perubahan (Rp)	2023 (Rp)	%	2022 (Rp)	Kenaikan/Penurunan (Rp)
1	Dana Transfer Umum-Dana Bagi Hasil (DBH)	829.623.457.000,00	933.111.522.991,00	112,47	928.700.713.880,00	4.410.809.111,00
2	Dana Transfer Umum-Dana Alokasi Umum (DAU)	3.558.429.343.000,00	3.558.428.755.500,00	100,00	3.435.718.090.405,00	122.710.665.095,00
3	Dana Transfer Khusus-Dana Alokasi Khusus (DAK) Fisik	426.632.402.000,00	404.100.292.842,00	94,72	371.734.785.185,00	32.365.507.657,00
4	Dana Transfer Khusus-Dana Alokasi Khusus (DAK) Non Fisik	3.318.002.184.000,00	3.296.089.570.091,00	99,34	3.013.376.489.317,00	282.713.080.774,00
	Jumlah	**8.132.687.386.000,00**	**8.191.730.141.424,00**	**100,73**	**7.749.530.078.787,00**	**442.200.062.637,00**

Pendapatan Transfer mendasari pada :

1. Surat Edaran Direktorat Jenderal Perimbangan Keuangan Nomor S-173/PK/2022 tentang Penyampaian Rincian Alokasi Transfer ke Daerah dan Dana Desa Tahun Anggaran 2023;
2. Keputusan Menteri Keuangan Nomor 266 Tahun 2023 tentang Perubahan Rincian Dana Alokasi Khusus Non Fisik Tahun Anggaran 2023
3. Peraturan Menteri Keuangan Nomor 108/PMK.07/2023 tentang Perubahan atas Peraturan Menteri Keuangan Nomor 90 Tahun 2023 tentang Penetapan Kurang Bayar dan Lebih Bayar Dana Bagi Hasil pada Tahun Anggaran 2023; dan
4. Keputusan Menteri Keuangan Nomor 350 Tahun 2023 tentang Rincian Alokasi Insentif Fiskal Kinerja Tahun Berjalan Kategori Peningkatan Kesejahteraan Masyarakat pada Tahun Anggaran 2023 Menurut Provinsi/Kabupaten/Kota.

5.1.1.2.1.1.1 Dana Transfer Umum-Dana Bagi Hasil (DBH) Rp933.111.522.991,00

Dana Transfer Umum-Dana Bagi Hasil (DBH) ditargetkan sebesar Rp829.623.457.000,00 dengan realisasi sebesar Rp933.111.522.991,00 atau 112,47%, apabila dibandingkan realisasi tahun sebelumnya sebesar Rp928.700.713.880,00 mengalami kenaikan sebesar Rp4.410.809.111,00 atau 0,47% dengan rincian sebagai berikut :

		Anggaran Setelah Perubahan (Rp)	2023 (Rp)	%	2022 (Rp)	Kenaikan/Penurunan (Rp)
1	Bagi Hasil dari Pajak Bumi dan Bangunan	36.474.750.000,00	36.474.750.000,00	100,00	66.189.247.793,00	(29.714.497.793,00)
2	Bagi Hasil dari Pajak Penghasilan Orang Pribadi	461.723.475.000,00	565.211.540.991,00	122,41	560.482.715.387,00	4.728.825.604,00
3	Bagi Hasil Cukai Hasil Tembakau	321.949.955.000,00	321.949.955.000,00	100,00	283.039.127.270,00	38.910.827.730,00
4	Bagi Hasil Dari Provisi Sumber Daya Hutan	5.930.332.000,00	5.930.332.000,00	100,00	7.537.039.968,00	(1.606.707.968,00)
5	Bagi Hasil Dari Pertambangan Minyak Bumi	516.127.000,00	516.127.000,00	100,00	1.171.008.442,00	(654.881.442,00)
6	Bagi Hasil Dari Pertambangan Gas Bumi	2.730.093.000,00	2.730.093.000,00	100,00	6.708.488.500,00	(3.978.395.500,00)
7	Bagi Hasil Dari Pertambangan Panas Bumi	237.414.000,00	237.414.000,00	100,00	3.368.143.349,00	(3.130.729.349,00)
8	Bagi Hasil Dari Minerba	61.311.000,00	61.311.000,00	100,00	204.943.171,00	(143.632.171,00)
	Jumlah	**829.623.457.000,00**	**933.111.522.991,00**	**112,47**	**928.700.713.880,00**	**4.410.809.111,00**

5.1.1.2.1.1.2 Dana Transfer Umum-Dana Alokasi Umum (DAU) Rp3.558.428.755.500,00

Dana Transfer Umum-Dana Alokasi Umum (DAU) ditargetkan sebesar Rp3.558.429.343.000,00 dengan realisasi sebesar Rp3.558.428.755.500,00 atau 100%, apabila dibandingkan realisasi tahun sebelumnya sebesar Rp3.435.718.090.405,00 mengalami kenaikan sebesar Rp122.710.665.095,00 atau 3,57% dengan rincian sebagai berikut :

		Anggaran Setelah Perubahan (Rp)	2023 (Rp)	%	2022 (Rp)	Kenaikan/Penurunan (Rp)
1	Dana Transfer Umum-Dana Alokasi Umum (DAU)	3.279.780.325.000,00	3.280.103.939.100,00	100,01	3.435.718.090.405,00	(155.614.151.305,00)
2	DAU Tambahan Dukungan Pendanaan Atas Kebijakan Penggajian	278.649.018.000,00	278.324.816.400,00	99,88	-	278.324.816.400,00
	Jumlah	**3.558.429.343.000,00**	**3.558.428.755.500,00**	**100,00**	**3.435.718.090.405,00**	**122.710.665.095,00**

5.1.1.2.1.1.3 Dana Transfer Khusus-Dana Alokasi Khusus (DAK) Fisik Rp404.100.292.842,00

Dana Transfer Khusus-Dana Alokasi Khusus (DAK) Fisik ditargetkan sebesar Rp426.632.402.000,00 dengan realisasi sebesar Rp404.100.292.842,00 atau 94,72%, apabila dibandingkan realisasi tahun sebelumnya sebesar Rp371.734.785.185,00 mengalami kenaikan sebesar Rp32.365.507.657,00 atau 18,71% dengan rincian sebagai berikut :

		Anggaran Setelah Perubahan (Rp)	2023 (Rp)	%	2022 (Rp)	Kenaikan/Penurunan (Rp)
1	DAK Bidang Pendidikan	230.964.964.000,00	227.044.630.857,00	98,30	230.469.645.393,00	(3.425.014.536,00)
2	DAK Bidang Kesehatan	38.961.290.000,00	36.979.900.000,00	94,91	37.731.575.276,00	(751.675.276,00)
3	DAK Bidang Infrastruktur Jalan	27.904.236.000,00	32.307.528.810,00	115,78	46.503.957.400,00	(14.196.428.590,00)
4	DAK Bidang Infrastruktur Irigasi	14.058.402.000,00	9.840.881.400,00	70,00	11.099.152.400,00	(1.258.271.000,00)
5	DAK Bidang Kelautan dan Perikanan	27.635.823.000,00	19.345.076.100,00	70,00	28.130.594.000,00	(8.785.517.900,00)
6	DAK Bidang Pertanian	30.771.687.000,00	25.493.991.675,00	82,85	-	25.493.991.675,00
7	DAK Bidang Kehutanan	-	-	-	17.799.860.716,00	(17.799.860.716,00)
8	DAK Bidang Air Minum	56.336.000.000,00	53.088.284.000,00	94,24	-	53.088.284.000,00
	Jumlah	**426.632.402.000,00**	**404.100.292.842,00**	**94,72**	**371.734.785.185,00**	**32.365.507.657,00**

5.1.1.2.1.1.4 Dana Transfer Khusus-Dana Alokasi Khusus (DAK) Non Fisik Rp3.296.089.570.091,00

Dana Transfer Khusus-Dana Alokasi Khusus (DAK) Non Fisik ditargetkan sebesar Rp3.318.002.184.000,00 dengan realisasi sebesar Rp3.296.089.570.091,00 atau 99,34%, apabila dibandingkan realisasi tahun sebelumnya sebesar Rp3.013.376.489.317,00 mengalami kenaikan sebesar Rp282.713.080.774,00 atau 9,38% dengan rincian sebagai berikut :

		Anggaran Setelah Perubahan (Rp)	2023 (Rp)	%	2022 (Rp)	Kenaikan/Penurunan (Rp)
1	Dana Tambahan Penghasilan Guru PNSD	1.201.709.385.000,00	1.195.612.125.258,00	99,49	1.018.083.273.208,00	177.528.852.050,00
2	Bantuan Operasional Sekolah	2.062.259.840.000,00	2.046.849.723.061,00	99,25	1.987.260.551.320,00	59.589.171.741,00
3	Bantuan Operasional Kesehatan dan KB (BOK dan BOKB)	41.869.116.000,00	41.660.176.240,00	99,50	120.680.559,00	41.539.495.681,00
4	Peningkatan Kapasitas Koperasi, UKM dan Ketenagakerjaan	7.054.313.000,00	7.049.646.404,00	99,93	3.727.564.040,00	3.322.082.364,00
5	Bantuan Kependudukan dan Catatan Sipil	-	-	-	344.543.290,00	(344.543.290,00)
6	Fasilitasi Penananaman Modal	734.530.000,00	721.513.040,00	98,23	-	721.513.040,00
7	Pelayanan Perlindungan Perempuan dan Anak	375.000.000,00	246.480.192,00	65,73	-	246.480.192,00
8	Bantuan Operasional Penyelenggaraan Museum Dan Taman Budaya	4.000.000.000,00	3.949.905.896,00	98,75	3.839.876.900,00	110.028.996,00
9	Dana Penyelenggaraan Kepariwisataan	-	-	-	-	-
	Jumlah	**3.318.002.184.000,00**	**3.296.089.570.091,00**	**99,34**	**3.013.376.489.317,00**	**282.713.080.774,00**

5.1.1.2.1.2 Dana Insentif Daerah (DID) Rp87.197.945.000,00

Dana Insentif Daerah (DID) ditargetkan sebesar Rp87.197.945.000,00 dengan realisasi sebesar Rp87.197.945.000,00 atau 100%, apabila dibandingkan realisasi tahun sebelumnya sebesar Rp61.352.500.000,00 mengalami kenaikan sebesar Rp25.845.445.000,00 atau 42,13% dengan rincian sebagai berikut :

		Anggaran Setelah Perubahan (Rp)	2023 (Rp)	%	2022 (Rp)	Kenaikan/Penurunan (Rp)
1	Dana Insentif Daerah (DID)	87.197.945.000,00	87.197.945.000,00	100,00	61.352.500.000,00	25.845.445.000,00
	Jumlah	**87.197.945.000,00**	**87.197.945.000,00**	**100,00**	**61.352.500.000,00**	**25.845.445.000,00**

DID yang diberikan kepada Pemerintah Provinsi Jawa Tengah dengan kriteria utama antara lain penyajian laporan keuangan mendapatkan Opini Wajar Tanpa Pengecualian (WTP), penyampaian Perda APBD secara tepat waktu, penggunaan *e-budgeting & e-procurement* sesuai Peraturan Menteri Keuangan Nomor 67 Tahun 2023 tentang Insentif Fiskal untuk Penghargaan Kinerja Tahun Berjalan pada Tahun 2023.

5.1.1.3 Lain-Lain Pendapatan Yang Sah Rp78.296.049.245,00

Lain-Lain Pendapatan Yang Sah ditargetkan sebesar Rp79.306.782.000,00 dengan realisasi sebesar Rp78.296.049.245,00 atau 98,73%, apabila dibandingkan realisasi tahun sebelumnya sebesar Rp92.434.201.488,00 mengalami penurunan sebesar Rp14.138.152.243,00 atau 15,30% dengan rincian sebagai berikut :

		Anggaran Setelah Perubahan (Rp)	2023 (Rp)	%	2022 (Rp)	Kenaikan/Penurunan (Rp)
1	Pendapatan Hibah	79.306.782.000,00	77.972.123.308,00	98,32	92.161.740.403,00	(14.189.617.095,00)
2	Dana Darurat	-	-	-	-	-
3	Lain-lain Pendapatan Sesuai dengan Ketentuan Peraturan Perundang-Undangan	-	323.925.937,00	100,00	272.461.085,00	51.464.852,00
	Jumlah	**79.306.782.000,00**	**78.296.049.245,00**	**98,73**	**92.434.201.488,00**	**(14.138.152.243,00)**

5.1.1.3.1 Pendapatan Hibah Rp77.972.123.308,00

Pendapatan Hibah ditargetkan sebesar Rp79.306.782.000,00 dengan realisasi sebesar Rp77.972.123.308,00 atau 98,32%, apabila dibandingkan realisasi tahun sebelumnya sebesar Rp92.161.740.403,00 mengalami penurunan sebesar Rp14.189.617.095,00 atau 15,40% dengan rincian sebagai berikut :

		Anggaran Setelah Perubahan (Rp)	2023 (Rp)	%	2022 (Rp)	Kenaikan/Penurunan (Rp)
1	Pendapatan Hibah dari Pemerintah Pusat	56.556.782.000,00	54.495.623.308,00	96,36	49.411.740.407,00	5.083.882.901,00
2	Pendapatan Hibah dari Badan/Lembaga/ Organisasi Dalam Negeri/Luar Negeri	22.750.000.000,00	23.476.500.000,00	103,19	22.749.999.996,00	726.500.004,00
3	Sumbangan Pihak Ketiga/Sejenis	-	-	-	20.000.000.000,00	(20.000.000.000,00)
	Jumlah	**79.306.782.000,00**	**77.972.123.308,00**	**98,32**	**92.161.740.403,00**	**(14.189.617.095,00)**

5.1.1.3.2 Lain-lain Pendapatan Sesuai dengan Ketentuan Peraturan Perundang-Undangan Rp323.925.937,00

Lain-lain Pendapatan Sesuai dengan Ketentuan Peraturan Perundang-Undangan terealisasi sebesar Rp323.925.937,00, apabila dibandingkan realisasi tahun sebelumnya sebesar Rp272.461.085,00 mengalami kenaikan sebesar Rp51.464.852,00 atau 18,89% dengan rincian sebagai berikut :

		Anggaran Setelah Perubahan (Rp)	2023 (Rp)	%	2022 (Rp)	Kenaikan/Penurunan (Rp)
1	Lain-lain Pendapatan	-	323.925.937,00	100,00	272.461.085,00	51.464.852,00
	Jumlah	**-**	**323.925.937,00**	**100,00**	**272.461.085,00**	**51.464.852,00**

5.1.2 PENJELASAN POS-POS BELANJA

Belanja Daerah dianggarkan sebesar Rp27.482.744.908.000,00 dengan realisasi sebesar Rp25.800.341.207.782,00 atau 93,88%, apabila dibandingkan realisasi tahun sebelumnya sebesar Rp23.950.240.497.405,00 mengalami kenaikan sebesar Rp1.850.100.710.377,00 atau 7,72% dengan rincian sebagai berikut :

		Anggaran Setelah Perubahan (Rp)	2023 (Rp)	%	2022 (Rp)	Kenaikan/Penurunan (Rp)
1	Belanja Operasional	15.683.378.371.000,00	14.887.780.012.763,00	94,93	13.456.887.671.949,00	1.430.892.340.814,00
2	Belanja Modal	1.973.645.351.000,00	1.794.862.778.298,00	90,94	1.713.641.630.081,00	81.221.148.217,00
3	Belanja Tidak Terduga	25.000.000.000,00	740.000.000,00	2,96	16.545.479.100,00	(15.805.479.100,00)
4	Belanja Transfer	9.800.721.186.000,00	9.116.958.416.721,00	93,02	8.763.165.716.275,00	353.792.700.446,00
	Jumlah	**27.482.744.908.000,00**	**25.800.341.207.782,00**	**93,88**	**23.950.240.497.405,00**	**1.850.100.710.377,00**

Belanja daerah di dalamnya telah termasuk *mandatory spending* atau belanja wajib merupakan pengeluaran negara yang wajib dialokasikan pada proporsi tertentu sebagai amanat undang-undang. Adapun belanja yang wajib dialokasikan dengan proporsi tertentu antara lain :

1. Alokasi anggaran pendidikan sebesar 20% dari APBD sesuai amanat UUD 1945 pasal 31 ayat (4) dan UU No. 20 tahun 2003 tentang Sistem Pendidikan Nasional pasal 49 ayat (1) dalam APBD Pemerintah Provinsi Jawa Tengah dianggarkan sebesar Rp8.257.797.370.000,00 atau 30,05% dari total belanja daerah sebesar Rp27.482.744.908.000,00. Urusan Pendidikan terealisasi sebesar Rp7.753.090.973.330,00 atau 93,89% dengan rincian sebagai berikut :

	Bidang Urusan	Anggaran (Rp)	Realisasi (Rp)
a.	Pendidikan	7.974.339.906.000,00	7.478.633.244.165,00
b.	Kepemudaan dan Olahraga	249.806.621.000,00	241.458.353.695,00
c.	Perpustakaan	33.650.843.000,00	32.999.375.470,00
	Jumlah	8.257.797.370.000,00	7.753.090.973.330,00

2. Besar anggaran kesehatan pemerintah daerah provinsi, kabupaten/kota dialokasikan minimal 10% (sepuluh persen) dari anggaran pendapatan dan belanja daerah di luar gaji (UU No. 36 Tahun 2009 Tentang Kesehatan) dianggarkan sebesar Rp3.472.385.537.000,00 atau 14,46% dari total belanja daerah di luar gaji sebesar Rp24.007.408.480.000,00. Urusan kesehatan terealisasi sebesar Rp3.236.453.024.883,00 atau 93,21% dengan rincian sebagai berikut :

	Bidang Urusan	Anggaran (Rp)	Realisasi (Rp)
a.	Kesehatan	3.470.377.757.000,00	3.234.447.650.411,00
b.	Pengendalian Penduduk dan KB	2.007.780.000,00	2.005.374.472,00
	Jumlah	3.472.385.537.000,00	3.236.453.024.883,00

3. Besaran anggaran infrastruktur pelayanan publik pemerintah daerah provinsi, kabupaten/kota dialokasikan minimal 40% (empat puluh persen) dari Total belanja daerah diluar belanja bagi hasil dan/atau transfer kepada daerah dan/atau desa (UU Nomor 1 Tahun 2022 tentang Hubungan Keuangan Pusat dan Daerah) yaitu sebesar Rp6.673.353.116.424,00. Belanja Infrastruktur Pelayanan Publik terealisasi sebesar Rp2.492.442.586.640,00 atau 14,94%.

4. Dana Alokasi Umum selain untuk pembayaran Gaji dan Tunjangan ASN , sesuai Peraturan Menteri Keuangan Nomor 212/PMK.07/2022 tentang Tentang Indikator Tingkat Kinerja Daerah dan Ketentuan Umum Bagian Dana Alokasi Umum yang Ditentukan Penggunaannya Tahun Anggaran 2023 diarahkan penggunaannya untuk Bidang Pendidikan sebesar Rp315.034.367.000,00 atau 7,56% dari Dana Transfer Umum sebesar Rp4.169.590.323.491,00

5. Dalam rangka mendukung program koordinasi dan supervisi KPK dalam melakukan tugas pencegahan, koordinasi, dan monitoring sehingga tidak terjadi tindak pidana korupsi sebagaimana diamanatkan dalam Pasal 6 huruf a, huruf b dan huruf c Undang-Undang Nomor 19 Tahun 2019 tentang Perubahan Kedua atas Undang-Undang Nomor 30 Tahun 2002 tentang Komisi Pemberantasan Tindak Pidana Korupsi, Pemerintah Daerah mengalokasikan persentase dan/atau nominal tertentu dari APBD untuk lnspektorat/APIP sebesar Rp37.919.296.000,00 dari total APBD sebesar Rp27.482.744.908.000,00 atau 0,14% dan terealisasi sebesar Rp37.708.528.547,00 atau 99,44%

5.1.2.1 Belanja Operasional Rp14.887.780.012.763,00

Belanja Operasional dianggarkan sebesar Rp15.683.378.371.000,00 dengan realisasi sebesar Rp14.887.780.012.763,00 atau 94,93%, apabila dibandingkan realisasi tahun sebelumnya sebesar Rp13.456.887.671.949,00 mengalami kenaikan sebesar Rp1.430.892.340.814,00 atau 10,63% dengan rincian sebagai berikut :

		Anggaran Setelah Perubahan (Rp)	2023 (Rp)	%	2022 (Rp)	Kenaikan/Penurunan (Rp)
1	Belanja Pegawai	6.908.461.438.000,00	6.362.326.855.074,00	92,09	5.902.903.886.767,00	459.422.968.307,00
2	Belanja Barang dan Jasa	5.997.658.579.000,00	5.791.112.760.975,00	96,56	5.377.369.153.895,00	413.743.607.080,00
3	Belanja Subsidi	5.635.067.000,00	5.350.753.069,00	94,95	4.958.884.836,00	391.868.233,00
4	Belanja Hibah	2.644.383.217.000,00	2.610.303.175.760,00	98,71	2.092.761.564.803,00	517.541.610.957,00
5	Belanja Bantuan Sosial	127.240.070.000,00	118.686.467.885,00	93,28	78.894.181.648,00	39.792.286.237,00
	Jumlah	**15.683.378.371.000,00**	**14.887.780.012.763,00**	**94,93**	**13.456.887.671.949,00**	**1.430.892.340.814,00**

5.1.2.1.1 Belanja Pegawai Rp6.362.326.855.074,00

Belanja Pegawai dianggarkan sebesar Rp6.908.461.438.000,00 dengan realisasi sebesar Rp6.362.326.855.074,00 atau 92,09%, apabila dibandingkan realisasi tahun sebelumnya sebesar Rp5.902.903.886.767,00 mengalami kenaikan sebesar Rp459.422.968.307,00 atau 7,78% dengan rincian sebagai berikut :

		Anggaran Setelah Perubahan (Rp)	2023 (Rp)	%	2022 (Rp)	Kenaikan/Penurunan (Rp)
1	Belanja Gaji dan Tunjangan ASN	3.475.336.428.000,00	3.129.380.027.896,00	90,05	2.954.645.868.145,00	174.734.159.751,00
2	Belanja Tambahan Penghasilan ASN	1.858.203.208.000,00	1.725.111.126.557,00	92,84	1.555.169.393.468,00	169.941.733.089,00

		Anggaran Setelah Perubahan (Rp)	2023 (Rp)	%	2022 (Rp)	Kenaikan/Penurunan (Rp)
3	Tambahan Penghasilan berdasarkan Pertimbangan Objektif Lainnya ASN	1.266.656.860.000,00	1.220.246.551.518,00	96,34	1.111.780.481.397,00	108.466.070.121,00
4	Belanja Gaji dan Tunjangan DPRD	127.094.424.000,00	126.922.658.694,00	99,86	120.364.254.821,00	6.558.403.873,00
5	Belanja Gaji dan Tunjangan KDH/WKDH	243.094.000,00	204.972.404,00	84,32	240.276.440,00	(35.304.036,00)
6	Belanja Penerimaan Lainnya Pimpinan DPRD serta KDH/WKDH	27.506.570.000,00	24.138.287.500,00	87,75	24.889.431.000,00	(751.143.500,00)
7	Belanja Pegawai BOS	-	-	-	-	-
8	Belanja Pegawai BLUD	153.420.854.000,00	136.323.230.505,00	88,86	135.814.181.496,00	509.049.009,00
	Jumlah	**6.908.461.438.000,00**	**6.362.326.855.074,00**	**92,09**	**5.902.903.886.767,00**	**459.422.968.307,00**

Belanja Pegawai **tidak terealisasi** antara lain dikarenakan sisa gaji yang memang dicadangkan untuk mengantisipasi kenaikan gaji berkala, kenaikan pangkat, tunjangan keluarga dan adanya mutasi pegawai serta yang meninggal dunia.

5.1.2.1.1.1 Belanja Gaji dan Tunjangan ASN Rp3.129.380.027.896,00

Belanja Gaji dan Tunjangan ASN dianggarkan sebesar Rp3.475.336.428.000,00 dengan realisasi sebesar Rp3.129.380.027.896,00 atau 90,05%, apabila dibandingkan realisasi tahun sebelumnya sebesar Rp2.954.645.868.145,00 mengalami kenaikan sebesar Rp174.734.159.751,00 atau 5,91% dengan rincian sebagai berikut :

		Anggaran Setelah Perubahan (Rp)	2023 (Rp)	%	2022 (Rp)	Kenaikan/Penurunan (Rp)
1	Dinas Pendidikan dan Kebudayaan	2.575.307.103.000,00	2.266.445.483.973,00	88,01	2.067.545.755.591,00	198.899.728.382,00
2	Dinas Kesehatan	41.117.468.000,00	40.083.837.542,00	97,49	41.726.646.584,00	(1.642.809.042,00)
3	RSUD Dr. Moewardi	100.444.097.000,00	97.641.121.144,00	97,21	95.413.142.422,00	2.227.978.722,00
4	RSUD Prof. Dr. Margono Soekarjo	65.207.944.000,00	60.682.711.082,00	93,06	60.407.302.828,00	275.408.254,00
5	RSUD dr. Adhyatma, MPH Semarang	54.066.599.000,00	50.518.194.173,00	93,44	48.630.134.900,00	1.888.059.273,00
6	RSUD dr. Rehatta Jepara	16.780.048.000,00	16.144.732.667,00	96,21	15.424.237.845,00	720.494.822,00
7	RSJD Dr. Amino Gondohutomo	30.881.966.000,00	29.950.007.624,00	96,98	29.343.381.021,00	606.626.603,00
8	RSJD dr. Arif Zainudin Surakarta	30.967.941.000,00	29.614.165.126,00	95,63	29.484.978.757,00	129.186.369,00
9	RSJD Dr. RM Soedjarwadi	22.035.047.000,00	20.881.439.455,00	94,76	20.112.198.831,00	769.240.624,00
10	Dinas Pekerjaan Umum Bina Marga dan Cipta Karya	34.650.288.000,00	33.092.720.969,00	95,50	36.154.835.978,00	(3.062.115.009,00)
11	Dinas Pekerjaan Umum Sumber Daya Air dan Penataan Ruang	32.986.121.000,00	32.351.216.467,00	98,08	33.093.928.828,00	(742.712.361,00)
12	Dinas Perumahan Rakyat dan Kawasan Permukiman	5.572.650.000,00	5.428.588.793,00	97,41	5.533.040.384,00	(104.451.591,00)
13	Satuan Polisi Pamong Praja	5.010.652.000,00	4.798.560.070,00	95,77	4.666.627.444,00	131.932.626,00
14	Badan Kesatuan Bangsa dan Politik	3.746.725.000,00	3.710.493.236,00	99,03	3.694.455.365,00	16.037.871,00

		Anggaran Setelah Perubahan (Rp)	2023 (Rp)	%	2022 (Rp)	Kenaikan/Penurunan (Rp)
15	Sekretariat Badan Penanggulangan Bencana Daerah	2.742.562.000,00	2.702.638.212,00	98,54	2.704.095.236,00	(1.457.024,00)
16	Dinas Sosial	43.127.473.000,00	40.874.750.284,00	94,78	43.226.843.893,00	(2.352.093.609,00)
17	Dinas Tenaga Kerja dan Transmigrasi	34.070.109.000,00	29.627.051.429,00	86,96	31.001.217.044,00	(1.374.165.615,00)
18	Dinas Pemberdayaan Perempuan, Perlindungan Anak, Pengendalian Penduduk dan Keluarga Berencana	4.019.956.000,00	3.945.219.582,00	98,14	3.828.572.979,00	116.646.603,00
19	Dinas Ketahanan Pangan	6.527.246.000,00	6.281.114.944,00	96,23	5.977.719.367,00	303.395.577,00
20	Dinas Lingkungan Hidup dan Kehutanan	53.420.234.000,00	52.959.717.523,00	99,14	55.251.084.060,00	(2.291.366.537,00)
21	Dinas Pemberdayaan Masyarakat Desa, Kependudukan dan Catatan Sipil	5.532.336.000,00	5.449.712.200,00	98,51	5.322.045.251,00	127.666.949,00
22	Dinas Perhubungan	19.667.471.000,00	19.004.726.240,00	96,63	19.488.459.540,00	(483.733.300,00)
23	Dinas Komunikasi dan Informatika	8.007.445.000,00	7.558.992.700,00	94,40	7.328.250.521,00	230.742.179,00
24	Dinas Koperasi dan Usaha Kecil Menengah	6.708.134.000,00	6.459.396.826,00	96,29	6.609.637.041,00	(150.240.215,00)
25	Dinas Penanaman Modal dan Pelayanan Terpadu Satu Pintu	5.591.405.000,00	5.509.634.523,00	98,54	5.450.800.849,00	58.833.674,00
26	Dinas Kepemudaan, Olah Raga dan Pariwisata	11.913.230.000,00	11.026.199.212,00	92,55	11.769.468.853,00	(743.269.641,00)
27	Dinas Kearsipan dan Perpustakaan	12.734.238.000,00	12.289.742.954,00	96,51	12.707.886.878,00	(418.143.924,00)
28	Dinas Kelautan dan Perikanan	17.134.274.000,00	16.616.547.883,00	96,98	17.009.954.000,00	(393.406.117,00)
29	Dinas Pertanian dan Perkebunan	39.801.274.000,00	39.169.299.302,00	98,41	43.451.625.915,00	(4.282.326.613,00)
30	Dinas Peternakan dan Kesehatan Hewan	13.999.200.000,00	13.649.247.955,00	97,50	13.716.547.493,00	(67.299.538,00)
31	Dinas Energi dan Sumber Daya Mineral	12.761.638.000,00	12.556.919.036,00	98,40	12.635.146.352,00	(78.227.316,00)
32	Dinas Perindustrian dan Perdagangan	14.218.273.000,00	12.874.315.565,00	90,55	12.898.622.154,00	(24.306.589,00)
33	Badan Perencanaan Pembangunan, Penelitian dan Pengembangan Daerah	12.468.672.000,00	12.265.778.757,00	98,37	11.682.321.052,00	583.457.705,00
34	Badan Pengelola Pendapatan Daerah	42.175.990.000,00	39.359.002.053,00	93,32	41.312.705.284,00	(1.953.703.231,00)
35	Badan Pengelola Keuangan dan Aset Daerah	9.151.322.000,00	8.681.099.146,00	94,86	8.993.219.250,00	(312.120.104,00)
36	Badan Kepegawaian Daerah	10.274.062.000,00	9.997.562.983,00	97,31	19.746.189.713,00	(9.748.626.730,00)
37	Badan Pengembangan Sumber Daya Manusia Daerah	13.051.820.000,00	12.561.034.695,00	96,24	13.580.194.329,00	(1.019.159.634,00)
38	Inspektorat	9.670.260.000,00	9.543.293.457,00	98,69	9.306.100.004,00	237.193.453,00
39	Sekretariat Daerah	36.178.597.000,00	35.724.187.717,00	98,74	36.595.736.405,00	(871.548.688,00)
40	Sekretariat DPRD	8.185.568.000,00	7.989.269.588,00	97,60	8.476.089.370,00	(486.819.782,00)
41	Badan Penghubung	3.428.990.000,00	3.360.300.809,00	98,00	3.344.668.534,00	15.632.275,00
	Jumlah	**3.475.336.428.000,00**	**3.129.380.027.896,00**	**90,05**	**2.954.645.868.145,00**	**174.734.159.751,00**

5.1.2.1.1.2 Belanja Tambahan Penghasilan ASN Rp1.725.111.126.557,00

Belanja Tambahan Penghasilan ASN dianggarkan sebesar Rp1.858.203.208.000,00 dengan realisasi sebesar Rp1.725.111.126.557,00 atau 92,84%, apabila dibandingkan realisasi tahun sebelumnya sebesar Rp1.555.169.393.468,00 mengalami kenaikan sebesar Rp169.941.733.089,00 atau 10,93% dengan rincian sebagai berikut :

		Anggaran Setelah Perubahan (Rp)	2023 (Rp)	%	2022 (Rp)	Kenaikan/Penurunan (Rp)
1	Dinas Pendidikan dan Kebudayaan	836.622.455.000,00	732.328.589.962,00	87,53	650.931.910.100,00	81.396.679.862,00
2	Dinas Kesehatan	48.484.128.000,00	46.459.496.613,00	95,82	43.613.577.360,00	2.845.919.253,00
3	RSUD Dr. Moewardi	98.512.188.000,00	96.862.312.156,00	98,33	91.297.975.834,00	5.564.336.322,00
4	RSUD Prof. Dr. Margono Soekarjo	60.628.733.000,00	60.521.871.798,00	99,82	57.529.391.000,00	2.992.480.798,00
5	RSUD dr. Adhyatma, MPH Semarang	51.801.811.000,00	50.950.881.837,00	98,36	46.788.017.444,00	4.162.864.393,00
6	RSUD dr. Rehatta Jepara	20.731.000.000,00	20.229.319.529,00	97,58	17.756.104.443,00	2.473.215.086,00
7	RSJD Dr. Amino Gondohutomo	35.791.520.000,00	35.624.444.787,00	99,53	30.851.010.599,00	4.773.434.188,00
8	RSJD dr. Arif Zainudin Surakarta	36.708.230.000,00	34.202.712.089,00	93,17	31.584.853.596,00	2.617.858.493,00
9	RSJD Dr. RM Soedjarwadi	26.027.467.000,00	24.756.921.022,00	95,12	21.615.399.901,00	3.141.521.121,00
10	Dinas Pekerjaan Umum Bina Marga dan Cipta Karya	38.900.000.000,00	37.745.757.471,00	97,03	36.687.261.883,00	1.058.495.588,00
11	Dinas Pekerjaan Umum Sumber Daya Air dan Penataan Ruang	36.000.000.000,00	35.198.815.087,00	97,77	31.500.987.170,00	3.697.827.917,00
12	Dinas Perumahan Rakyat dan Kawasan Permukiman	7.607.494.000,00	7.425.705.571,00	97,61	6.207.264.782,00	1.218.440.789,00
13	Satuan Polisi Pamong Praja	6.108.903.000,00	5.865.949.301,00	96,02	5.062.551.363,00	803.397.938,00
14	Badan Kesatuan Bangsa dan Politik	5.286.167.000,00	4.892.747.791,00	92,56	4.246.071.743,00	646.676.048,00
15	Sekretariat Badan Penanggulangan Bencana Daerah	3.800.000.000,00	3.744.321.511,00	98,53	3.237.546.332,00	506.775.179,00
16	Dinas Sosial	54.773.349.000,00	52.264.489.529,00	95,42	49.732.429.265,00	2.532.060.264,00
17	Dinas Tenaga Kerja dan Transmigrasi	34.096.966.000,00	33.126.050.592,00	97,15	31.062.867.533,00	2.063.183.059,00
18	Dinas Pemberdayaan Perempuan, Perlindungan Anak, Pengendalian Penduduk dan Keluarga Berencana	5.900.000.000,00	5.668.436.119,00	96,08	4.583.010.462,00	1.085.425.657,00
19	Dinas Ketahanan Pangan	8.139.169.000,00	8.001.598.331,00	98,31	6.721.912.928,00	1.279.685.403,00
20	Dinas Lingkungan Hidup dan Kehutanan	59.873.687.000,00	59.604.089.851,00	99,55	54.995.891.088,00	4.608.198.763,00
21	Dinas Pemberdayaan Masyarakat Desa, Kependudukan dan Catatan Sipil	8.141.354.000,00	7.326.356.899,00	89,99	6.192.898.492,00	1.133.458.407,00
22	Dinas Perhubungan	22.527.112.000,00	22.164.609.920,00	98,39	20.181.392.145,00	1.983.217.775,00
23	Dinas Komunikasi dan Informatika	9.746.214.000,00	9.433.517.876,00	96,79	8.106.470.409,00	1.327.047.467,00
24	Dinas Koperasi dan Usaha Kecil Menengah	8.403.131.000,00	8.202.510.413,00	97,61	7.229.900.975,00	972.609.438,00
25	Dinas Penanaman Modal dan Pelayanan Terpadu Satu Pintu	7.964.771.000,00	7.805.794.758,00	98,00	6.467.281.062,00	1.338.513.696,00
26	Dinas Kepemudaan, Olah Raga dan Pariwisata	14.400.742.000,00	12.954.691.275,00	89,96	12.439.708.917,00	514.982.358,00

		Anggaran Setelah Perubahan (Rp)	2023 (Rp)	%	2022 (Rp)	Kenaikan/Penurunan (Rp)
27	Dinas Kearsipan dan Perpustakaan	13.966.942.000,00	13.818.115.749,00	98,93	12.533.815.244,00	1.284.300.505,00
28	Dinas Kelautan dan Perikanan	23.618.699.000,00	22.197.451.292,00	93,98	18.899.338.231,00	3.298.113.061,00
29	Dinas Pertanian dan Perkebunan	42.852.697.000,00	41.074.365.590,00	95,85	38.697.191.608,00	2.377.173.982,00
30	Dinas Peternakan dan Kesehatan Hewan	16.063.101.000,00	15.374.780.287,00	95,71	13.726.848.270,00	1.647.932.017,00
31	Dinas Energi dan Sumber Daya Mineral	18.045.014.000,00	17.773.146.484,00	98,49	15.077.833.407,00	2.695.313.077,00
32	Dinas Perindustrian dan Perdagangan	18.038.547.000,00	16.144.412.339,00	89,50	13.994.095.206,00	2.150.317.133,00
33	Badan Perencanaan Pembangunan, Penelitian dan Pengembangan Daerah	15.024.147.000,00	14.834.811.675,00	98,74	11.723.208.313,00	3.111.603.362,00
34	Badan Pengelola Pendapatan Daerah	50.000.000.000,00	48.787.598.556,00	97,58	44.518.240.235,00	4.269.358.321,00
35	Badan Pengelola Keuangan dan Aset Daerah	11.401.060.000,00	11.168.985.897,00	97,96	9.824.386.630,00	1.344.599.267,00
36	Badan Kepegawaian Daerah	12.825.938.000,00	12.743.715.229,00	99,36	11.154.454.771,00	1.589.260.458,00
37	Badan Pengembangan Sumber Daya Manusia Daerah	14.627.180.000,00	13.896.507.729,00	95,00	12.889.711.000,00	1.006.796.729,00
38	Inspektorat	11.429.740.000,00	11.483.767.750,00	100,47	9.466.118.275,00	2.017.649.475,00
39	Sekretariat Daerah	49.146.487.000,00	48.295.141.298,00	98,27	42.818.815.906,00	5.476.325.392,00
40	Sekretariat DPRD	9.299.905.000,00	9.290.263.164,00	99,90	8.653.910.018,00	636.353.146,00
41	Badan Penghubung	4.887.160.000,00	4.866.071.430,00	99,57	4.567.739.528,00	298.331.902,00
	Jumlah	**1.858.203.208.000,00**	**1.725.111.126.557,00**	**92,84**	**1.555.169.393.468,00**	**169.941.733.089,00**

5.1.2.1.1.1 Tambahan Penghasilan Berdasarkan Pertimbangan Objektif Lainnya ASN — Rp1.220.246.551.518,00

Tambahan Penghasilan Berdasarkan Pertimbangan Objektif Lainnya ASN dianggarkan sebesar Rp1.266.656.860.000,00 dengan realisasi sebesar Rp1.220.246.551.518,00 atau 96,34%, apabila dibandingkan realisasi tahun sebelumnya sebesar Rp1.111.780.481.397,00 mengalami kenaikan sebesar Rp108.466.070.121,00 atau 9,76% dengan rincian sebagai berikut :

		Anggaran Setelah Perubahan (Rp)	2023 (Rp)	%	2022 (Rp)	Kenaikan/Penurunan (Rp)
1	Dinas Pendidikan dan Kebudayaan	1.206.102.917.000,00	1.172.767.058.319,00	97,24	1.067.791.793.005,00	104.975.265.314,00
2	Dinas Kesehatan	15.569.280.000,00	11.786.941.170,00	75,71	5.644.979.951,00	6.141.961.219,00
3	RSUD Dr. Moewardi	-	-	-	-	-
4	RSUD Prof. Dr. Margono Soekarjo	-	-	-	-	-
5	RSUD dr. Adhyatma, MPH Semarang	-	-	-	-	-
6	RSUD dr. Rehatta Jepara	-	-	-	-	-
7	RSJD Dr. Amino Gondohutomo	-	-	-	-	-
8	RSJD dr. Arif Zainudin Surakarta	-	-	-	-	-
9	RSJD Dr. RM Soedjarwadi	-	-	-	-	-
10	Dinas Pekerjaan Umum Bina Marga dan Cipta Karya	2.152.600.000,00	1.824.250.000,00	84,75	1.728.620.000,00	95.630.000,00
11	Dinas Pekerjaan Umum Sumber Daya Air dan Penataan Ruang	881.280.000,00	831.510.000,00	94,35	836.890.000,00	(5.380.000,00)

		Anggaran Setelah Perubahan (Rp)	2023 (Rp)	%	2022 (Rp)	Kenaikan/Penurunan (Rp)
12	Dinas Perumahan Rakyat dan Kawasan Permukiman	446.960.000,00	442.160.000,00	98,93	380.840.000,00	61.320.000,00
13	Satuan Polisi Pamong Praja	249.960.000,00	243.160.000,00	97,28	242.160.000,00	1.000.000,00
14	Badan Kesatuan Bangsa dan Politik	222.120.000,00	207.400.000,00	93,37	213.120.000,00	(5.720.000,00)
15	Sekretariat Badan Penanggulangan Bencana Daerah	216.600.000,00	210.600.000,00	97,23	213.000.000,00	(2.400.000,00)
16	Dinas Sosial	1.069.200.000,00	1.044.690.000,00	97,71	1.066.410.000,00	(21.720.000,00)
17	Dinas Tenaga Kerja dan Transmigrasi	73.700.000,00	72.450.000,00	98,30	-	72.450.000,00
18	Dinas Pemberdayaan Perempuan, Perlindungan Anak, Pengendalian Penduduk dan Keluarga Berencana	255.880.000,00	254.630.000,00	99,51	276.230.000,00	(21.600.000,00)
19	Dinas Ketahanan Pangan	327.360.000,00	322.860.000,00	98,63	325.260.000,00	(2.400.000,00)
20	Dinas Lingkungan Hidup dan Kehutanan	717.032.000,00	672.482.000,00	93,79	607.943.250,00	64.538.750,00
21	Dinas Pemberdayaan Masyarakat Desa, Kependudukan dan Catatan Sipil	371.530.000,00	361.250.000,00	97,23	341.640.000,00	19.610.000,00
22	Dinas Perhubungan	719.010.000,00	660.100.000,00	91,81	662.110.000,00	(2.010.000,00)
23	Dinas Komunikasi dan Informatika	580.264.000,00	516.390.000,00	88,99	496.614.000,00	19.776.000,00
24	Dinas Koperasi dan Usaha Kecil Menengah	455.400.000,00	424.560.000,00	93,23	404.640.000,00	19.920.000,00
25	Dinas Penanaman Modal dan Pelayanan Terpadu Satu Pintu	-	-	-	-	-
26	Dinas Kepemudaan, Olah Raga dan Pariwisata	730.050.000,00	720.200.000,00	98,65	744.150.000,00	(23.950.000,00)
27	Dinas Kearsipan dan Perpustakaan	207.300.000,00	206.550.000,00	99,64	209.769.000,00	(3.219.000,00)
28	Dinas Kelautan dan Perikanan	919.012.000,00	919.000.000,00	100,00	1.272.610.000,00	(353.610.000,00)
29	Dinas Pertanian dan Perkebunan	408.000.000,00	395.600.000,00	96,96	3.120.423.724,00	(2.724.823.724,00)
30	Dinas Peternakan dan Kesehatan Hewan	321.800.000,00	302.000.000,00	93,85	27.660.000,00	274.340.000,00
31	Dinas Energi dan Sumber Daya Mineral	1.086.570.000,00	1.078.220.000,00	99,23	956.992.000,00	121.228.000,00
32	Dinas Perindustrian dan Perdagangan	1.094.760.000,00	1.059.430.000,00	96,77	945.170.000,00	114.260.000,00
33	Badan Perencanaan Pembangunan, Penelitian dan Pengembangan Daerah	354.220.000,00	347.080.000,00	97,98	380.140.000,00	(33.060.000,00)
34	Badan Pengelola Pendapatan Daerah	26.089.500.000,00	18.019.621.579,00	69,07	19.345.266.467,00	(1.325.644.888,00)
35	Badan Pengelola Keuangan dan Aset Daerah	1.016.200.000,00	1.006.360.000,00	99,03	905.040.000,00	101.320.000,00
36	Badan Kepegawaian Daerah	613.880.000,00	547.440.000,00	89,18	515.960.000,00	31.480.000,00
37	Badan Pengembangan Sumber Daya Manusia Daerah	477.480.000,00	444.922.500,00	93,18	477.480.000,00	(32.557.500,00)
38	Inspektorat	248.760.000,00	236.760.000,00	95,18	203.100.000,00	33.660.000,00
39	Sekretariat Daerah	1.834.995.000,00	1.481.055.950,00	80,71	718.220.000,00	762.835.950,00
40	Sekretariat DPRD	807.840.000,00	804.420.000,00	99,58	690.850.000,00	113.570.000,00
41	Badan Penghubung	35.400.000,00	35.400.000,00	100,00	35.400.000,00	-
	Jumlah	**1.266.656.860.000,00**	**1.220.246.551.518,00**	**96,34**	**1.111.780.481.397,00**	**108.466.070.121,00**

5.1.2.1.1.2 Belanja Gaji dan Tunjangan DPRD Rp126.922.658.694,00

Belanja Gaji dan Tunjangan DPRD dianggarkan sebesar Rp127.094.424.000,00 dengan realisasi sebesar Rp126.922.658.694,00 atau 99,86%, apabila dibandingkan realisasi tahun sebelumnya sebesar Rp120.364.254.821,00 mengalami kenaikan sebesar Rp6.558.403.873,00 atau 5,45% dengan rincian sebagai berikut :

		Anggaran Setelah Perubahan (Rp)	2023 (Rp)	%	2022 (Rp)	Kenaikan/Penurunan (Rp)
1	Sekretariat DPRD	127.094.424.000,00	126.922.658.694,00	99,86	120.364.254.821,00	6.558.403.873,00
	Jumlah	**127.094.424.000,00**	**126.922.658.694,00**	**99,86**	**120.364.254.821,00**	**6.558.403.873,00**

5.1.2.1.1.3 Belanja Gaji dan Tunjangan KDH/WKDH Rp204.972.404,00

Belanja Gaji dan Tunjangan KDH/WKDH dianggarkan sebesar Rp243.094.000,00 dengan realisasi sebesar Rp204.972.404,00 atau 84,32%, apabila dibandingkan realisasi tahun sebelumnya sebesar Rp240.276.440,00 mengalami penurunan sebesar Rp35.304.036,00 atau 14,69% dengan rincian sebagai berikut :

		Anggaran Setelah Perubahan (Rp)	2023 (Rp)	%	2022 (Rp)	Kenaikan/Penurunan (Rp)
1	Sekretariat Daerah	243.094.000,00	204.972.404,00	84,32	240.276.440,00	(35.304.036,00)
	Jumlah	**243.094.000,00**	**204.972.404,00**	**84,32**	**240.276.440,00**	**(35.304.036,00)**

5.1.2.1.1.4 Belanja Penerimaan Lainnya Pimpinan DPRD serta KDH/WKDH Rp24.138.287.500,00

Belanja Penerimaan Lainnya Pimpinan DPRD serta KDH/WKDH dianggarkan sebesar Rp27.506.570.000,00 dengan realisasi sebesar Rp24.138.287.500,00 atau 87,75%, apabila dibandingkan realisasi tahun sebelumnya sebesar Rp24.889.431.000,00 mengalami penurunan sebesar Rp751.143.500,00 atau 3,02% dengan rincian sebagai berikut :

		Anggaran Setelah Perubahan (Rp)	2023 (Rp)	%	2022 (Rp)	Kenaikan/Penurunan (Rp)
1	Sekretariat Daerah	26.865.770.000,00	23.497.487.500,00	87,46	24.212.631.000,00	(715.143.500,00)
2	Sekretariat DPRD	640.800.000,00	640.800.000,00	100,00	676.800.000,00	(36.000.000,00)
	Jumlah	**27.506.570.000,00**	**24.138.287.500,00**	**87,75**	**24.889.431.000,00**	**(751.143.500,00)**

5.1.2.1.1.5 Belanja Pegawai BLUD Rp136.323.230.505,00

Belanja Pegawai BLUD dianggarkan sebesar Rp153.420.854.000,00 dengan realisasi sebesar Rp136.323.230.505,00 atau 88,86%, apabila dibandingkan realisasi tahun sebelumnya sebesar Rp135.814.181.496,00 mengalami kenaikan sebesar Rp509.049.009,00 atau 0,37% dengan rincian sebagai berikut :

		Anggaran Setelah Perubahan (Rp)	2023 (Rp)	%	2022 (Rp)	Kenaikan/Penurunan (Rp)
1	RSUD Dr. Moewardi Surakarta	34.453.283.000,00	33.913.962.492,00	98,43	38.421.453.040,00	(4.507.490.548,00)
2	RSUD Dr. Margono Soekarjo Purwokerto	56.693.704.000,00	45.735.848.808,00	80,67	40.645.173.039,00	5.090.675.769,00
3	RSUD dr. Adhyatma, MPH Semarang	24.129.981.000,00	24.096.532.828,00	99,86	23.533.012.083,00	563.520.745,00
4	RSJD Dr. Amino Gondohutomo Semarang	11.385.230.000,00	8.024.889.400,00	70,49	8.469.808.200,00	(444.918.800,00)
5	RSUD dr. Rehatta Jepara	11.864.056.000,00	11.310.907.237,00	95,34	10.607.689.184,00	703.218.053,00
6	RSJD dr. Arif Zainudin Surakarta	7.626.100.000,00	7.289.839.740,00	95,59	7.979.095.950,00	(689.256.210,00)

		Anggaran Setelah Perubahan (Rp)	2023 (Rp)	%	2022 (Rp)	Kenaikan/Penurunan (Rp)
7	RSJD Dr. RM Soedjarwadi Klaten	7.268.500.000,00	5.951.250.000,00	81,88	6.157.950.000,00	(206.700.000,00)
	Jumlah	**153.420.854.000,00**	**136.323.230.505,00**	**88,86**	**135.814.181.496,00**	**509.049.009,00**

Adapun rincian Belanja Pegawai BLUD adalah sebagai berikut :

a. Belanja Gaji dan Tunjangan — Rp118.020.743.903,00

		Anggaran Setelah Perubahan (Rp)	2023 (Rp)
1	RSUD Dr. Moewardi Surakarta	30.195.387.000,00	30.040.616.627,00
2	RSUD Dr. Margono Soekarjo Purwokerto	54.793.888.000,00	44.439.973.808,00
3	RSUD Tugurejo Semarang	21.825.000.000,00	21.817.237.828,00
4	RSJD Dr. Amino Gondohutomo Semarang	6.738.488.000,00	4.865.143.400,00
5	RSUD Kelet/Donorejo Jepara	7.248.000.000,00	7.094.382.500,00
6	RSJD Surakarta	5.376.100.000,00	5.282.189.740,00
7	RSJD Dr. RM Soedjarwadi Klaten	5.243.500.000,00	4.481.200.000,00
	Jumlah	**131.420.363.000,00**	**118.020.743.903,00**

b. Belanja Tambahan Penghasilan — Rp5.609.805.865,00

		Anggaran Setelah Perubahan (Rp)	2023 (Rp)
1	RSUD Dr. Moewardi Surakarta	2.107.896.000,00	2.107.895.865,00
2	RSUD Dr. Margono Soekarjo Purwokerto		
3	RSUD Tugurejo Semarang		
4	RSJD Dr. Amino Gondohutomo Semarang	1.269.686.000,00	881.596.000,00
5	RSUD Kelet/Donorejo Jepara	1.272.840.000,00	1.265.414.000,00
6	RSJD Surakarta	1.500.000.000,00	1.354.900.000,00
7	RSJD Dr. RM Soedjarwadi Klaten		
	Jumlah	**6.150.422.000,00**	**5.609.805.865,00**

c. Tambahan Penghasilan berdasarkan Pertimbangan Objektif Lainnya — Rp12.692.680.737,00

		Anggaran Setelah Perubahan (Rp)	2023 (Rp)
1	RSUD Dr. Moewardi Surakarta	2.150.000.000,00	1.765.450.000,00
2	RSUD Dr. Margono Soekarjo Purwokerto	1.899.816.000,00	1.295.875.000,00
3	RSUD Tugurejo Semarang	2.304.981.000,00	2.279.295.000,00
4	RSJD Dr. Amino Gondohutomo Semarang	3.377.056.000,00	2.278.150.000,00
5	RSUD Kelet/Donorejo Jepara	3.343.216.000,00	2.951.110.737,00
6	RSJD Surakarta	750.000.000,00	652.750.000,00
7	RSJD Dr. RM Soedjarwadi Klaten	2.025.000.000,00	1.470.050.000,00
	Jumlah	**15.850.069.000,00**	**12.692.680.737,00**

5.1.2.1.2 Belanja Barang dan Jasa — Rp5.791.112.760.975,00

Belanja Barang dan Jasa dianggarkan sebesar Rp5.997.658.579.000,00 dengan realisasi sebesar Rp5.791.112.760.975,00 atau 96,56%, apabila dibandingkan realisasi tahun sebelumnya sebesar Rp5.377.369.153.895,00 mengalami kenaikan sebesar Rp413.743.607.080,00 atau 7,69% dengan rincian sebagai berikut :

		Anggaran Setelah Perubahan (Rp)	2023 (Rp)	%	2022 (Rp)	Kenaikan/Penurunan (Rp)
1	Belanja Barang	629.552.461.000,00	611.678.497.090,00	97,16	408.650.396.163,00	203.028.100.927,00
2	Belanja Jasa	1.876.510.765.000,00	1.824.977.181.131,00	97,25	1.287.081.632.900,00	537.895.548.231,00

		Anggaran Setelah Perubahan (Rp)	2023 (Rp)	%	2022 (Rp)	Kenaikan/Penurunan (Rp)
3	Belanja Pemeliharaan	397.554.989.000,00	381.960.462.907,00	96,08	302.590.696.691,00	79.369.766.216,00
4	Belanja Perjalanan Dinas	541.255.037.000,00	519.156.784.174,00	95,92	359.220.428.865,00	159.936.355.309,00
5	Belanja Barang dan/atau Jasa untuk Diserahkan/Dijual/ Diberikan kepada Masyarakat/Pihak Ketiga	151.252.615.000,00	149.198.726.962,00	98,64	132.883.085.254,00	16.315.641.708,00
6	Belanja Barang dan Jasa BOP	-	-	-	781.802.645.118,00	(781.802.645.118,00)
7	Belanja Barang dan Jasa BOS	764.492.112.000,00	795.203.493.041,00	104,02	694.757.357.238,00	100.446.135.803,00
8	Belanja Barang dan Jasa BLUD	1.637.040.600.000,00	1.508.937.615.670,00	92,17	1.410.382.911.666,00	98.554.704.004,00
	Jumlah	**5.997.658.579.000,00**	**5.791.112.760.975,00**	**96,56**	**5.377.369.153.895,00**	**413.743.607.080,00**

Belanja Barang dan Jasa **tidak mencapai target** antara lain dikarenakan Realisasi sesuai dengan kebutuhan dan efisiensi serta terjadi sisa lelang/pengadaan dan pada RSUD dr. Adhyatma MPH terdapat peralihan status pembayaran gaji tenaga honorer ke pegawai PPPK

5.1.2.1.2.1 Belanja Barang — Rp611.678.497.090,00

Belanja Barang dianggarkan sebesar Rp629.552.461.000,00 dengan realisasi sebesar Rp611.678.497.090,00 atau 97,16%, apabila dibandingkan realisasi tahun sebelumnya sebesar Rp408.650.396.163,00 mengalami kenaikan sebesar Rp203.028.100.927,00 atau 49,68% dengan rincian sebagai berikut :

		Anggaran Setelah Perubahan (Rp)	2023 (Rp)	%	2022 (Rp)	Kenaikan/Penurunan (Rp)
1	Dinas Pendidikan dan Kebudayaan	122.351.969.000,00	117.348.454.496,00	95,91	42.836.153.374,00	74.512.301.122,00
2	Dinas Kesehatan	73.904.439.000,00	68.896.477.359,00	93,22	42.493.669.093,00	26.402.808.266,00
3	RSUD Dr. Moewardi	300.354.000,00	250.466.080,00	83,39	48.800.000,00	201.666.080,00
4	RSUD Prof. Dr. Margono Soekarjo	250.000.000,00	249.265.300,00	99,71	99.948.939,00	149.316.361,00
5	RSUD dr. Adhyatma, MPH Semarang	650.393.000,00	647.217.220,00	99,51	878.155.994,00	(230.938.774,00)
6	RSUD dr. Rehatta Jepara	272.600.000,00	272.484.402,00	99,96	4.732.654.314,00	(4.460.169.912,00)
7	RSJD Dr. Amino Gondohutomo	167.205.000,00	166.488.850,00	99,57	3.694.266.264,00	(3.527.777.414,00)
8	RSJD dr. Arif Zainudin Surakarta	9.501.294.000,00	9.385.074.028,00	98,78	5.018.140.316,00	4.366.933.712,00
9	RSJD Dr. RM Soedjarwadi	136.597.000,00	135.734.000,00	99,37	4.164.645.228,00	(4.028.911.228,00)
10	Dinas Pekerjaan Umum Bina Marga dan Cipta Karya	16.872.421.000,00	16.244.043.556,00	96,28	9.032.784.314,00	7.211.259.242,00
11	Dinas Pekerjaan Umum Sumber Daya Air dan Penataan Ruang	15.817.402.000,00	15.318.363.732,00	96,85	14.415.667.691,00	902.696.041,00
12	Dinas Perumahan Rakyat dan Kawasan Permukiman	4.637.870.000,00	4.615.164.595,00	99,51	3.940.249.348,00	674.915.247,00
13	Satuan Polisi Pamong Praja	1.272.370.000,00	1.245.414.610,00	97,88	529.320.558,00	716.094.052,00
14	Badan Kesatuan Bangsa dan Politik	5.940.999.000,00	5.930.955.545,00	99,83	4.444.162.032,00	1.486.793.513,00
15	Sekretariat Badan Penanggulangan Bencana Daerah	2.446.222.000,00	2.422.301.405,00	99,02	1.905.470.702,00	516.830.703,00
16	Dinas Sosial	51.423.841.000,00	50.919.346.050,00	99,02	46.447.178.580,00	4.472.167.470,00

		Anggaran Setelah Perubahan (Rp)	2023 (Rp)	%	2022 (Rp)	Kenaikan/Penurunan (Rp)
17	Dinas Tenaga Kerja dan Transmigrasi	7.458.307.000,00	7.292.693.671,00	97,78	8.103.749.042,00	(811.055.371,00)
18	Dinas Pemberdayaan Perempuan, Perlindungan Anak, Pengendalian Penduduk dan Keluarga Berencana	2.141.754.000,00	2.108.538.100,00	98,45	1.752.672.230,00	355.865.870,00
19	Dinas Ketahanan Pangan	17.714.900.000,00	17.516.104.241,00	98,88	9.667.713.057,00	7.848.391.184,00
20	Dinas Lingkungan Hidup dan Kehutanan	22.306.594.000,00	21.869.929.120,00	98,04	17.162.798.853,00	4.707.130.267,00
21	Dinas Pemberdayaan Masyarakat Desa, Kependudukan dan Catatan Sipil	1.500.785.000,00	1.497.877.519,00	99,81	1.391.726.191,00	106.151.328,00
22	Dinas Perhubungan	3.931.685.000,00	3.798.782.509,00	96,62	2.600.978.178,00	1.197.804.331,00
23	Dinas Komunikasi dan Informatika	4.201.999.000,00	4.011.093.345,00	95,46	4.238.259.654,00	(227.166.309,00)
24	Dinas Koperasi dan Usaha Kecil Menengah	5.088.164.000,00	5.039.571.309,00	99,04	4.727.341.098,00	312.230.211,00
25	Dinas Penanaman Modal dan Pelayanan Terpadu Satu Pintu	816.036.000,00	815.071.673,00	99,88	532.292.407,00	282.779.266,00
26	Dinas Kepemudaan, Olah Raga dan Pariwisata	16.409.472.000,00	16.186.694.227,00	98,64	10.675.771.675,00	5.510.922.552,00
27	Dinas Kearsipan dan Perpustakaan	1.204.463.000,00	1.203.514.909,00	99,92	557.663.792,00	645.851.117,00
28	Dinas Kelautan dan Perikanan	6.641.713.000,00	6.617.434.450,00	99,63	5.930.887.425,00	686.547.025,00
29	Dinas Pertanian dan Perkebunan	14.718.585.000,00	14.346.963.905,00	97,48	7.982.848.397,00	6.364.115.508,00
30	Dinas Peternakan dan Kesehatan Hewan	24.722.366.000,00	23.644.321.811,00	95,64	17.904.860.502,00	5.739.461.309,00
31	Dinas Energi dan Sumber Daya Mineral	8.245.885.000,00	8.185.201.323,00	99,26	4.393.197.705,00	3.792.003.618,00
32	Dinas Perindustrian dan Perdagangan	40.157.860.000,00	40.059.527.673,00	99,76	28.067.965.136,00	11.991.562.537,00
33	Badan Perencanaan Pembangunan, Penelitian dan Pengembangan Daerah	6.185.974.000,00	5.989.738.785,00	96,83	5.808.900.877,00	180.837.908,00
34	Badan Pengelola Pendapatan Daerah	34.605.781.000,00	33.891.775.124,00	97,94	28.465.755.669,00	5.426.019.455,00
35	Badan Pengelola Keuangan dan Aset Daerah	8.848.235.000,00	8.521.100.290,00	96,30	5.626.323.900,00	2.894.776.390,00
36	Badan Kepegawaian Daerah	3.901.257.000,00	3.817.246.127,00	97,85	4.076.553.994,00	(259.307.867,00)
37	Badan Pengembangan Sumber Daya Manusia Daerah	9.297.758.000,00	8.926.777.952,00	96,01	8.825.569.681,00	101.208.271,00
38	Inspektorat	969.020.000,00	952.381.745,00	98,28	1.416.925.835,00	(464.544.090,00)
39	Sekretariat Daerah	18.583.886.000,00	18.312.719.116,00	98,54	13.356.118.735,00	4.956.600.381,00
40	Sekretariat DPRD	61.483.919.000,00	60.599.219.923,00	98,56	28.986.617.194,00	31.612.602.729,00
41	Badan Penghubung	2.470.087.000,00	2.426.967.015,00	98,25	1.715.638.189,00	711.328.826,00
	Jumlah	**629.552.461.000,00**	**611.678.497.090,00**	**97,16**	**408.650.396.163,00**	**203.028.100.927,00**

5.1.2.1.2.2 Belanja Jasa **Rp1.824.977.181.131,00**

Belanja Jasa dianggarkan sebesar Rp1.876.510.765.000,00 dengan realisasi sebesar Rp1.824.977.181.131,00 atau 97,25%, apabila dibandingkan realisasi tahun sebelumnya sebesar Rp1.287.081.632.900,00 mengalami kenaikan sebesar Rp537.895.548.231,00 atau 41,79% dengan rincian sebagai berikut :

		Anggaran Setelah Perubahan (Rp)	2023 (Rp)	%	2022 (Rp)	Kenaikan/Penurunan (Rp)
1	Dinas Pendidikan dan Kebudayaan	546.333.236.000,00	539.532.289.486,00	98,76	56.137.184.869,00	483.395.104.617,00
2	Dinas Kesehatan	414.287.381.000,00	409.757.570.339,00	98,91	484.309.745.456,00	(74.552.175.117,00)
3	RSUD Dr. Moewardi	-	-	-		-
4	RSUD Prof. Dr. Margono Soekarjo	-	-	-	468.916.774,00	(468.916.774,00)
5	RSUD dr. Adhyatma, MPH Semarang	497.841.000,00	416.282.452,00	83,62	516.762.128,00	(100.479.676,00)
6	RSUD dr. Rehatta Jepara	924.000.000,00	889.250.360,00	96,24	874.355.956,00	14.894.404,00
7	RSJD Dr. Amino Gondohutomo	402.556.000,00	387.292.100,00	96,21	275.551.121,00	111.740.979,00
8	RSJD dr. Arif Zainudin Surakarta	1.105.900.000,00	812.328.467,00	73,45	402.599.110,00	409.729.357,00
9	RSJD Dr. RM Soedjarwadi	543.200.000,00	498.251.160,00	91,73	483.549.360,00	14.701.800,00
10	Dinas Pekerjaan Umum Bina Marga dan Cipta Karya	28.163.309.000,00	26.913.460.632,00	95,56	21.040.264.938,00	5.873.195.694,00
11	Dinas Pekerjaan Umum Sumber Daya Air dan Penataan Ruang	49.086.811.000,00	47.294.987.802,00	96,35	48.190.737.062,00	(895.749.260,00)
12	Dinas Perumahan Rakyat dan Kawasan Permukiman	9.407.289.000,00	9.102.703.079,00	96,76	8.694.744.192,00	407.958.887,00
13	Satuan Polisi Pamong Praja	3.492.754.000,00	3.408.473.953,00	97,59	3.155.811.781,00	252.662.172,00
14	Badan Kesatuan Bangsa dan Politik	15.090.654.000,00	14.615.371.525,00	96,85	12.616.264.907,00	1.999.106.618,00
15	Sekretariat Badan Penanggulangan Bencana Daerah	4.561.702.000,00	4.320.928.960,00	94,72	3.832.275.440,00	488.653.520,00
16	Dinas Sosial	29.231.673.000,00	28.951.184.687,00	99,04	30.922.255.011,00	(1.971.070.324,00)
17	Dinas Tenaga Kerja dan Transmigrasi	17.263.697.000,00	16.757.060.792,00	97,07	12.495.333.180,00	4.261.727.612,00
18	Dinas Pemberdayaan Perempuan, Perlindungan Anak, Pengendalian Penduduk dan Keluarga Berencana	3.938.576.000,00	3.857.169.709,00	97,93	4.739.799.477,00	(882.629.768,00)
19	Dinas Ketahanan Pangan	7.092.012.000,00	7.021.687.986,00	99,01	5.742.617.568,00	1.279.070.418,00
20	Dinas Lingkungan Hidup dan Kehutanan	19.112.471.000,00	18.241.007.423,00	95,44	15.310.386.066,00	2.930.621.357,00
21	Dinas Pemberdayaan Masyarakat Desa, Kependudukan dan Catatan Sipil	4.072.120.000,00	4.062.669.992,00	99,77	3.879.590.250,00	183.079.742,00
22	Dinas Perhubungan	119.687.739.000,00	117.552.035.966,00	98,22	105.472.731.451,00	12.079.304.515,00
23	Dinas Komunikasi dan Informatika	55.296.648.000,00	54.054.646.397,00	97,75	55.063.839.816,00	(1.009.193.419,00)
24	Dinas Koperasi dan Usaha Kecil Menengah	24.842.451.000,00	24.363.879.452,00	98,07	20.058.832.552,00	4.305.046.900,00
25	Dinas Penanaman Modal dan Pelayanan Terpadu Satu Pintu	4.804.559.000,00	4.758.651.720,00	99,04	4.475.281.119,00	283.370.601,00
26	Dinas Kepemudaan, Olah Raga dan Pariwisata	36.139.246.000,00	34.393.304.059,00	95,17	24.854.387.798,00	9.538.916.261,00
27	Dinas Kearsipan dan Perpustakaan	3.676.605.000,00	3.626.534.265,00	98,64	3.307.087.866,00	319.446.399,00
28	Dinas Kelautan dan Perikanan	21.322.904.000,00	20.914.178.655,00	98,08	16.572.989.988,00	4.341.188.667,00
29	Dinas Pertanian dan Perkebunan	25.221.336.000,00	24.353.055.925,00	96,56	19.139.316.427,00	5.213.739.498,00
30	Dinas Peternakan dan Kesehatan Hewan	15.018.847.000,00	13.902.282.892,00	92,57	13.667.937.515,00	234.345.377,00

		Anggaran Setelah Perubahan (Rp)	2023 (Rp)	%	2022 (Rp)	Kenaikan/Penurunan (Rp)
31	Dinas Energi dan Sumber Daya Mineral	13.790.300.000,00	13.543.109.814,00	98,21	11.758.686.922,00	1.784.422.892,00
32	Dinas Perindustrian dan Perdagangan	23.381.731.000,00	22.998.691.017,00	98,36	21.889.040.268,00	1.109.650.749,00
33	Badan Perencanaan Pembangunan, Penelitian dan Pengembangan Daerah	13.172.873.000,00	11.943.637.793,00	90,67	10.228.761.201,00	1.714.876.592,00
34	Badan Pengelola Pendapatan Daerah	116.700.848.000,00	102.271.811.780,00	87,64	90.156.091.499,00	12.115.720.281,00
35	Badan Pengelola Keuangan dan Aset Daerah	19.717.500.000,00	19.350.903.725,00	98,14	13.185.794.179,00	6.165.109.546,00
36	Badan Kepegawaian Daerah	8.664.863.000,00	8.067.041.544,00	93,10	7.079.415.081,00	987.626.463,00
37	Badan Pengembangan Sumber Daya Manusia Daerah	24.609.391.000,00	21.526.714.585,00	87,47	20.733.414.191,00	793.300.394,00
38	Inspektorat	3.273.633.000,00	3.214.248.478,00	98,19	2.001.087.347,00	1.213.161.131,00
39	Sekretariat Daerah	49.005.318.000,00	47.865.333.249,00	97,67	43.570.453.873,00	4.294.879.376,00
40	Sekretariat DPRD	135.043.205.000,00	131.023.468.464,00	97,02	84.758.801.267,00	46.264.667.197,00
41	Badan Penghubung	8.533.586.000,00	8.413.680.447,00	98,59	5.018.937.894,00	3.394.742.553,00
	Jumlah	**1.876.510.765.000,00**	**1.824.977.181.131,00**	**97,25**	**1.287.081.632.900,00**	**537.895.548.231,00**

5.1.2.1.2.3 Belanja Pemeliharaan Rp381.960.462.907,00

Belanja Pemeliharaan dianggarkan sebesar Rp397.554.989.000,00 dengan realisasi sebesar Rp381.960.462.907,00 atau 96,08%, apabila dibandingkan realisasi tahun sebelumnya sebesar Rp302.590.696.691,00 mengalami kenaikan sebesar Rp79.369.766.216,00 atau 26,23% dengan rincian sebagai berikut :

		Anggaran Setelah Perubahan (Rp)	2023 (Rp)	%	2022 (Rp)	Kenaikan/Penurunan (Rp)
1	Dinas Pendidikan dan Kebudayaan	100.056.986.000,00	98.993.418.119,00	98,94	54.477.899.146,00	44.515.518.973,00
2	Dinas Kesehatan	9.808.756.000,00	9.540.283.391,00	97,26	9.562.575.164,00	(22.291.773,00)
3	RSUD Dr. Moewardi	-	-	-	-	-
4	RSUD Prof. Dr. Margono Soekarjo	-	-	-	-	-
5	RSUD dr. Adhyatma, MPH Semarang	-	-	-	-	-
6	RSUD dr. Rehatta Jepara	-	-	-	-	-
7	RSJD Dr. Amino Gondohutomo	-	-	-	-	-
8	RSJD dr. Arif Zainudin Surakarta	-	-	-	-	-
9	RSJD Dr. RM Soedjarwadi	-	-	-	-	-
10	Dinas Pekerjaan Umum Bina Marga dan Cipta Karya	156.834.638.000,00	152.921.109.271,00	97,50	145.162.101.481,00	7.759.007.790,00
11	Dinas Pekerjaan Umum Sumber Daya Air dan Penataan Ruang	20.281.232.000,00	19.959.508.468,00	98,41	17.927.474.187,00	2.032.034.281,00
12	Dinas Perumahan Rakyat dan Kawasan Permukiman	665.850.000,00	664.250.000,00	99,76	662.720.500,00	1.529.500,00
13	Satuan Polisi Pamong Praja	2.180.457.000,00	1.803.072.843,00	82,69	349.715.082,00	1.453.357.761,00
14	Badan Kesatuan Bangsa dan Politik	610.550.000,00	608.258.411,00	99,62	618.110.876,00	(9.852.465,00)
15	Sekretariat Badan Penanggulangan Bencana Daerah	770.186.000,00	768.512.581,00	99,78	512.885.641,00	255.626.940,00

		Anggaran Setelah Perubahan (Rp)	2023 (Rp)	%	2022 (Rp)	Kenaikan/Penurunan (Rp)
16	Dinas Sosial	4.035.931.000,00	4.013.695.714,00	99,45	4.737.214.568,00	(723.518.854,00)
17	Dinas Tenaga Kerja dan Transmigrasi	2.740.270.000,00	2.678.674.985,00	97,75	2.507.999.554,00	170.675.431,00
18	Dinas Pemberdayaan Perempuan, Perlindungan Anak, Pengendalian Penduduk dan Keluarga Berencana	540.080.000,00	538.820.881,00	99,77	359.917.148,00	178.903.733,00
19	Dinas Lingkungan Hidup dan Kehutanan	973.584.000,00	968.567.110,00	99,48	957.015.718,00	11.551.392,00
20	Dinas Ketahanan Pangan	6.917.273.000,00	6.830.818.331,00	98,75	4.834.500.507,00	1.996.317.824,00
21	Dinas Pemberdayaan Masyarakat Desa, Kependudukan dan Catatan Sipil	463.092.000,00	461.449.719,00	99,65	275.016.760,00	186.432.959,00
22	Dinas Perhubungan	5.439.550.000,00	5.237.158.303,00	96,28	4.872.685.940,00	364.472.363,00
23	Dinas Komunikasi dan Informatika	3.212.393.000,00	3.189.429.946,00	99,29	3.505.644.130,00	(316.214.184,00)
24	Dinas Koperasi dan Usaha Kecil Menengah	2.973.600.000,00	2.954.434.190,00	99,36	791.512.545,00	2.162.921.645,00
25	Dinas Penanaman Modal dan Pelayanan Terpadu Satu Pintu	273.459.000,00	272.339.595,00	99,59	173.881.570,00	98.458.025,00
26	Dinas Kepemudaan, Olah Raga dan Pariwisata	2.208.923.000,00	2.151.487.687,00	97,40	1.348.369.819,00	803.117.868,00
27	Dinas Kearsipan dan Perpustakaan	611.226.000,00	607.710.150,00	99,42	219.416.000,00	388.294.150,00
28	Dinas Kelautan dan Perikanan	1.913.451.000,00	1.911.313.264,00	99,89	2.635.678.750,00	(724.365.486,00)
29	Dinas Pertanian dan Perkebunan	5.751.268.000,00	5.664.913.495,00	98,50	1.181.049.686,00	4.483.863.809,00
30	Dinas Peternakan dan Kesehatan Hewan	5.014.580.000,00	4.765.625.145,00	95,04	7.568.408.981,00	(2.802.783.836,00)
31	Dinas Energi dan Sumber Daya Mineral	2.923.648.000,00	2.900.507.320,00	99,21	2.321.245.920,00	579.261.400,00
32	Dinas Perindustrian dan Perdagangan	5.246.103.000,00	5.223.802.601,00	99,57	4.122.374.438,00	1.101.428.163,00
33	Badan Perencanaan Pembangunan, Penelitian dan Pengembangan Daerah	2.865.344.000,00	2.819.376.769,00	98,40	1.851.695.820,00	967.680.949,00
34	Badan Pengelola Pendapatan Daerah	15.770.107.000,00	14.723.530.292,00	93,36	10.295.854.790,00	4.427.675.502,00
35	Badan Pengelola Keuangan dan Aset Daerah	11.259.935.000,00	4.009.969.416,00	35,61	1.623.269.197,00	2.386.700.219,00
36	Badan Kepegawaian Daerah	1.293.990.000,00	1.239.383.498,00	95,78	1.198.855.260,00	40.528.238,00
37	Badan Pengembangan Sumber Daya Manusia Daerah	3.831.572.000,00	3.814.125.683,00	99,54	2.315.593.337,00	1.498.532.346,00
38	Inspektorat	807.232.000,00	802.181.329,00	99,37	579.801.196,00	222.380.133,00
39	Sekretariat Daerah	10.572.499.000,00	10.355.794.179,00	97,95	5.683.510.875,00	4.672.283.304,00
40	Sekretariat DPRD	7.363.257.000,00	7.241.744.717,00	98,35	5.913.271.260,00	1.328.473.457,00
41	Badan Penghubung	1.343.967.000,00	1.325.195.504,00	98,60	1.443.430.845,00	(118.235.341,00)
	Jumlah	**397.554.989.000,00**	**381.960.462.907,00**	**96,08**	**302.590.696.691,00**	**79.369.766.216,00**

5.1.2.1.2.4 Belanja Perjalanan Dinas — Rp519.156.784.174,00

Belanja Perjalanan Dinas dianggarkan sebesar Rp541.255.037.000,00 dengan realisasi sebesar Rp519.156.784.174,00 atau 95,92%, apabila dibandingkan realisasi tahun sebelumnya sebesar

Rp359.220.428.865,00 mengalami kenaikan sebesar Rp159.936.355.309,00 atau 44,52% dengan rincian sebagai berikut :

		Anggaran Setelah Perubahan (Rp)	2023 (Rp)	%	2022 (Rp)	Kenaikan/Penurunan (Rp)
1	Dinas Pendidikan dan Kebudayaan	57.458.268.000,00	51.867.762.674,00	90,27	21.182.948.437,00	30.684.814.237,00
2	Dinas Kesehatan	21.882.233.000,00	20.334.925.983,00	92,93	11.075.591.396,00	9.259.334.587,00
3	RSUD Dr. Moewardi	-	-	-	-	-
4	RSUD Prof. Dr. Margono Soekarjo	-	-	-	-	-
5	RSUD dr. Adhyatma, MPH Semarang	-	-	-	-	-
6	RSUD dr. Rehatta Jepara	-	-	-	-	-
7	RSJD Dr. Amino Gondohutomo	232.295.000,00	210.220.500,00	90,50	-	210.220.500,00
8	RSJD dr. Arif Zainudin Surakarta	266.240.000,00	198.348.200,00	74,50	71.537.830,00	126.810.370,00
9	RSJD Dr. RM Soedjarwadi	-	-	-	-	-
10	Dinas Pekerjaan Umum Bina Marga dan Cipta Karya	11.290.689.000,00	10.685.241.861,00	94,64	4.647.688.461,00	6.037.553.400,00
11	Dinas Pekerjaan Umum Sumber Daya Air dan Penataan Ruang	16.242.183.000,00	15.357.674.758,00	94,55	12.839.706.138,00	2.517.968.620,00
12	Dinas Perumahan Rakyat dan Kawasan Permukiman	7.805.774.000,00	7.701.697.941,00	98,67	4.564.977.845,00	3.136.720.096,00
13	Satuan Polisi Pamong Praja	4.884.639.000,00	4.855.506.573,00	99,40	2.131.370.926,00	2.724.135.647,00
14	Badan Kesatuan Bangsa dan Politik	13.025.449.000,00	13.012.620.409,00	99,90	9.975.321.266,00	3.037.299.143,00
15	Sekretariat Badan Penanggulangan Bencana Daerah	3.063.860.000,00	2.975.017.621,00	97,10	3.059.464.936,00	(84.447.315,00)
16	Dinas Sosial	7.153.001.000,00	7.002.593.360,00	97,90	6.213.373.906,00	789.219.454,00
17	Dinas Tenaga Kerja dan Transmigrasi	11.832.421.000,00	11.169.903.792,00	94,40	10.179.941.173,00	989.962.619,00
18	Dinas Pemberdayaan Perempuan, Perlindungan Anak, Pengendalian Penduduk dan Keluarga Berencana	4.841.636.000,00	4.762.082.686,00	98,36	2.862.771.153,00	1.899.311.533,00
19	Dinas Ketahanan Pangan	3.720.584.000,00	3.671.296.133,00	98,68	3.801.767.118,00	(130.470.985,00)
20	Dinas Lingkungan Hidup dan Kehutanan	18.173.105.000,00	17.577.185.982,00	96,72	14.321.747.153,00	3.255.438.829,00
21	Dinas Pemberdayaan Masyarakat Desa, Kependudukan dan Catatan Sipil	4.890.507.000,00	4.864.845.170,00	99,48	4.213.209.709,00	651.635.461,00
22	Dinas Perhubungan	7.067.396.000,00	6.910.626.070,00	97,78	5.963.487.000,00	947.139.070,00
23	Dinas Komunikasi dan Informatika	12.240.801.000,00	11.705.469.533,00	95,63	9.617.880.805,00	2.087.588.728,00
24	Dinas Koperasi dan Usaha Kecil Menengah	19.933.189.000,00	19.790.395.881,00	99,28	17.165.347.662,00	2.625.048.219,00
25	Dinas Penanaman Modal dan Pelayanan Terpadu Satu Pintu	2.004.747.000,00	2.001.368.755,00	99,83	1.690.391.723,00	310.977.032,00
26	Dinas Kepemudaan, Olah Raga dan Pariwisata	17.163.352.000,00	16.719.055.574,00	97,41	14.563.874.655,00	2.155.180.919,00
27	Dinas Kearsipan dan Perpustakaan	1.156.442.000,00	1.155.019.770,00	99,88	356.079.075,00	798.940.695,00
28	Dinas Kelautan dan Perikanan	6.524.397.000,00	6.455.186.371,00	98,94	6.305.902.489,00	149.283.882,00
29	Dinas Pertanian dan Perkebunan	20.293.953.000,00	19.948.787.535,00	98,30	12.934.623.181,00	7.014.164.354,00

		Anggaran Setelah Perubahan (Rp)	2023 (Rp)	%	2022 (Rp)	Kenaikan/Penurunan (Rp)
30	Dinas Peternakan dan Kesehatan Hewan	7.468.940.000,00	7.170.676.535,00	96,01	5.702.816.821,00	1.467.859.714,00
31	Dinas Energi dan Sumber Daya Mineral	12.665.892.000,00	12.626.370.516,00	99,69	11.942.549.781,00	683.820.735,00
32	Dinas Perindustrian dan Perdagangan	12.036.258.000,00	11.769.245.440,00	97,78	9.753.809.840,00	2.015.435.600,00
33	Badan Perencanaan Pembangunan, Penelitian dan Pengembangan Daerah	10.323.204.000,00	10.257.215.500,00	99,36	7.314.377.924,00	2.942.837.576,00
34	Badan Pengelola Pendapatan Daerah	23.082.177.000,00	22.281.419.105,00	96,53	20.655.366.011,00	1.626.053.094,00
35	Badan Pengelola Keuangan dan Aset Daerah	10.504.315.000,00	10.342.631.542,00	98,46	6.295.072.267,00	4.047.559.275,00
36	Badan Kepegawaian Daerah	8.698.114.000,00	8.639.736.511,00	99,33	8.298.164.664,00	341.571.847,00
37	Badan Pengembangan Sumber Daya Manusia Daerah	8.948.333.000,00	8.356.786.783,00	93,39	4.806.130.670,00	3.550.656.113,00
38	Inspektorat	9.357.173.000,00	9.328.357.774,00	99,69	8.777.555.102,00	550.802.672,00
39	Sekretariat Daerah	30.322.169.000,00	29.325.433.762,00	96,71	22.639.540.446,00	6.685.893.316,00
40	Sekretariat DPRD	133.280.751.000,00	126.720.989.001,00	95,08	72.131.604.903,00	54.589.384.098,00
41	Badan Penghubung	1.420.550.000,00	1.405.088.573,00	98,91	1.164.436.399,00	240.652.174,00
	Jumlah	**541.255.037.000,00**	**519.156.784.174,00**	**95,92**	**359.220.428.865,00**	**159.936.355.309,00**

5.1.2.1.2.5 Belanja Barang dan/atau Jasa untuk Diserahkan/ Dijual/ Diberikan kepada Pihak Ketiga/Pihak Lain/Masyarakat — Rp149.198.726.962,00

Belanja Barang dan/atau Jasa untuk Diserahkan/Dijual/ Diberikan kepada Masyarakat/Pihak Ketiga dianggarkan sebesar Rp151.252.615.000,00 dengan realisasi sebesar Rp149.198.726.962,00 atau 98,64%, apabila dibandingkan realisasi tahun sebelumnya sebesar Rp132.883.085.254,00 mengalami kenaikan sebesar Rp16.315.641.708,00 atau 12,28% dengan rincian sebagai berikut :

		Anggaran Setelah Perubahan (Rp)	2023 (Rp)	%	2022 (Rp)	Kenaikan/Penurunan (Rp)
1	Dinas Pendidikan dan Kebudayaan	6.041.080.000,00	6.011.770.200,00	99,51	5.510.683.978,00	501.086.222,00
2	Dinas Kesehatan	401.150.000,00	381.230.000,00	95,03	155.785.000,00	225.445.000,00
3	RSUD Dr. Moewardi	-	-	-	-	-
4	RSUD Prof. Dr. Margono Soekarjo	-	-	-	-	-
5	RSUD dr. Adhyatma, MPH Semarang	-	-	-	-	-
6	RSUD dr. Rehatta Jepara	-	-	-	-	-
7	RSJD Dr. Amino Gondohutomo	-	-	-	-	-
8	RSJD dr. Arif Zainudin Surakarta	-	-	-	-	-
9	RSJD Dr. RM Soedjarwadi	-	-	-	-	-
10	Dinas Pekerjaan Umum Bina Marga dan Cipta Karya	18.000.000,00	18.000.000,00	100,00	18.000.000,00	-
11	Dinas Pekerjaan Umum Sumber Daya Air dan Penataan Ruang	233.700.000,00	233.700.000,00	100,00	175.000.000,00	58.700.000,00
12	Dinas Perumahan Rakyat dan Kawasan Permukiman	227.500.000,00	227.500.000,00	100,00	200.350.000,00	27.150.000,00
13	Satuan Polisi Pamong Praja	37.750.000,00	36.480.000,00	96,64	-	36.480.000,00

		Anggaran Setelah Perubahan (Rp)	2023 (Rp)	%	2022 (Rp)	Kenaikan/Penurunan (Rp)
14	Badan Kesatuan Bangsa dan Politik	70.500.000,00	70.500.000,00	100,00	90.650.000,00	(20.150.000,00)
15	Dinas Sosial	121.101.145.000,00	120.534.200.650,00	99,53	117.804.108.000,00	2.730.092.650,00
16	Dinas Tenaga Kerja dan Transmigrasi	-	-	-	277.934.195,00	(277.934.195,00)
17	Dinas Pemberdayaan Perempuan, Perlindungan Anak, Pengendalian Penduduk dan Keluarga Berencana	178.620.000,00	178.500.000,00	99,93	1.655.285.000,00	(1.476.785.000,00)
18	Dinas Ketahanan Pangan	1.466.525.000,00	1.462.275.000,00	99,71	237.725.500,00	1.224.549.500,00
19	Dinas Lingkungan Hidup dan Kehutanan	560.550.000,00	558.252.360,00	99,59	1.043.540.000,00	(485.287.640,00)
20	Dinas Pemberdayaan Masyarakat Desa, Kependudukan dan Catatan Sipil	196.850.000,00	196.850.000,00	100,00	90.400.000,00	106.450.000,00
21	Dinas Perhubungan	18.000.000,00	18.000.000,00	100,00	18.000.000,00	-
22	Dinas Komunikasi dan Informatika	632.250.000,00	589.000.000,00	93,16	596.050.000,00	(7.050.000,00)
23	Dinas Penanaman Modal dan Pelayanan Terpadu Satu Pintu	-	-	-	39.000.000,00	(39.000.000,00)
24	Dinas Kepemudaan, Olah Raga dan Pariwisata	17.881.695.000,00	16.628.695.000,00	92,99	710.258.000,00	15.918.437.000,00
25	Dinas Kearsipan dan Perpustakaan	75.500.000,00	60.000.000,00	79,47	36.300.000,00	23.700.000,00
26	Dinas Kelautan dan Perikanan	3.750.000,00	3.750.000,00	100,00	-	3.750.000,00
27	Dinas Pertanian dan Perkebunan	637.600.000,00	630.063.760,00	98,82	568.745.493,00	61.318.267,00
28	Dinas Peternakan dan Kesehatan Hewan	330.450.000,00	262.150.000,00	79,33	109.400.000,00	152.750.000,00
29	Dinas Energi dan Sumber Daya Mineral	-	-	-	36.272.694,00	(36.272.694,00)
30	Dinas Perindustrian dan Perdagangan	501.500.000,00	500.259.992,00	99,75	1.263.940.694,00	(763.680.702,00)
31	Badan Perencanaan Pembangunan, Penelitian dan Pengembangan Daerah	526.125.000,00	515.225.000,00	97,93	231.950.000,00	283.275.000,00
32	Badan Pengembangan Sumber Daya Manusia Daerah	-	-	-	21.000.000,00	(21.000.000,00)
33	Inspektorat	22.500.000,00	22.500.000,00	100,00	-	22.500.000,00
34	Sekretariat Daerah	59.875.000,00	29.825.000,00	49,81	1.915.206.700,00	(1.885.381.700,00)
35	Sekretariat DPRD	-	-	-	-	-
36	Badan Penghubung	30.000.000,00	30.000.000,00	100,00	77.500.000,00	(47.500.000,00)
	Jumlah	**151.252.615.000,00**	**149.198.726.962,00**	**98,64**	**132.883.085.254,00**	**16.315.641.708,00**

5.1.2.1.2.6 Belanja Barang dan Jasa BOP — Rp0,00

Belanja Barang dan Jasa BOP terealisasi sebesar Rp0,00, apabila dibandingkan realisasi tahun sebelumnya sebesar Rp781.802.645.118,00 mengalami penurunan sebesar Rp781.802.645.118,00 dengan rincian sebagai berikut :

		Anggaran Setelah Perubahan (Rp)	2023 (Rp)	%	2022 (Rp)	Kenaikan/Penurunan (Rp)
1	Dinas Pendidikan dan Kebudayaan	-	-	-	781.802.645.118,00	(781.802.645.118,00)
	Jumlah	**-**	**-**	**-**	**781.802.645.118,00**	**(781.802.645.118,00)**

5.1.2.1.2.7 Belanja Barang dan Jasa BOS **Rp795.203.493.041,00**

Belanja Barang dan Jasa BOS dianggarkan sebesar Rp764.492.112.000,00 dengan realisasi sebesar Rp795.203.493.041,00 atau 104,02%, apabila dibandingkan realisasi tahun sebelumnya sebesar Rp694.757.357.238,00 mengalami kenaikan sebesar Rp100.446.135.803,00 atau 14,46% dengan rincian sebagai berikut :

		Anggaran Setelah Perubahan (Rp)	2023 (Rp)	%	2022 (Rp)	Kenaikan/Penurunan (Rp)
1	Dinas Pendidikan dan Kebudayaan	764.492.112.000,00	795.203.493.041,00	104,02	694.757.357.238,00	100.446.135.803,00
	Jumlah	**764.492.112.000,00**	**795.203.493.041,00**	**104,02**	**694.757.357.238,00**	**100.446.135.803,00**

5.1.2.1.2.8 Belanja Barang dan Jasa BLUD **Rp1.508.937.615.670,00**

Belanja Barang dan Jasa BLUD dianggarkan sebesar Rp1.637.040.600.000,00 dengan realisasi sebesar Rp1.508.937.615.670,00 atau 92,17%, apabila dibandingkan realisasi tahun sebelumnya sebesar Rp1.410.382.911.666,00 mengalami kenaikan sebesar Rp98.554.704.004,00 atau 6,99% dengan rincian sebagai berikut :

		Anggaran Setelah Perubahan (Rp)	2023 (Rp)	%	2022 (Rp)	Kenaikan/Penurunan (Rp)
1	RSUD Dr. Moewardi Surakarta	798.895.420.000,00	798.860.621.075,00	100,00	745.987.811.011,00	52.872.810.064,00
2	RSUD Dr. Margono Soekarjo Purwokerto	423.394.489.000,00	415.202.348.580,00	98,07	367.686.540.624,00	47.515.807.956,00
3	RSUD dr. Adhyatma, MPH Semarang	229.288.336.000,00	149.686.473.769,00	65,28	143.056.707.530,00	6.629.766.239,00
4	RSJD Dr. Amino Gondohutomo Semarang	61.819.713.000,00	44.430.370.614,00	71,87	43.127.937.252,00	1.302.433.362,00
5	RSUD dr. Rehatta Jepara	44.083.578.000,00	40.578.256.954,00	92,05	39.235.280.851,00	1.342.976.103,00
6	RSJD dr. Arif Zainudin Surakarta	48.112.531.000,00	29.419.868.563,00	61,15	41.126.715.252,00	(11.706.846.689,00)
7	RSJD Dr. RM Soedjarwadi Klaten	31.446.533.000,00	30.759.676.115,00	97,82	30.161.919.146,00	597.756.969,00
	Jumlah	**1.637.040.600.000,00**	**1.508.937.615.670,00**	**92,17**	**1.410.382.911.666,00**	**98.554.704.004,00**

Adapun rincian Belanja Barang dan Jasa BLUD, adalah sebagai berikut :

a. Belanja Barang **Rp673.043.955.488,00**

		Anggaran Setelah Perubahan (Rp)	2023 (Rp)
1	RSUD Dr. Moewardi Surakarta	359.616.775.000,00	359.684.843.129,00
2	RSUD Dr. Margono Soekarjo Purwokerto	205.787.147.000,00	203.277.555.698,00
3	RSUD Tugurejo Semarang	123.299.660.000,00	66.332.680.751,00
4	RSJD Dr. Amino Gondohutomo Semarang	18.185.817.600,00	14.573.118.721,00
5	RSUD Kelet/Donorejo Jepara	14.652.218.000,00	14.334.466.465,00
6	RSJD Surakarta	8.250.000.000,00	4.125.367.081,00
7	RSJD Dr. RM Soedjarwadi Klaten	11.018.100.000,00	10.715.923.643,00
	Jumlah	**740.809.717.600,00**	**673.043.955.488,00**

b. Belanja Jasa **Rp753.182.356.372,00**

		Anggaran Setelah Perubahan (Rp)	2023 (Rp)
1	RSUD Dr. Moewardi Surakarta	401.792.245.000,00	402.920.936.996,00

		Anggaran Setelah Perubahan (Rp)	2023 (Rp)
2	RSUD Dr. Margono Soekarjo Purwokerto	190.949.979.000,00	189.519.553.543,00
3	RSUD Tugurejo Semarang	90.485.676.000,00	71.801.596.902,00
4	RSJD Dr. Amino Gondohutomo Semarang	37.572.195.400,00	26.059.686.911,00
5	RSUD Kelet/Donorejo Jepara	24.993.560.000,00	22.334.665.222,00
6	RSJD Surakarta	33.967.531.000,00	22.519.393.394,00
7	RSJD Dr. RM Soedjarwadi Klaten	18.034.183.000,00	18.026.523.404,00
	Jumlah	**797.795.369.400,00**	**753.182.356.372,00**

c. Belanja Pemeliharaan — Rp76.530.301.050,00

		Anggaran Setelah Perubahan (Rp)	2023 (Rp)
1	RSUD Dr. Moewardi Surakarta	36.456.400.000,00	35.225.994.701,00
2	RSUD Dr. Margono Soekarjo Purwokerto	24.907.363.000,00	20.891.619.098,00
3	RSUD Tugurejo Semarang	14.413.000.000,00	10.878.775.694,00
4	RSJD Dr. Amino Gondohutomo Semarang	4.747.950.000,00	3.258.150.901,00
5	RSUD Kelet/Donorejo Jepara	3.887.800.000,00	3.365.762.984,00
6	RSJD Surakarta	4.995.000.000,00	1.884.349.338,00
7	RSJD Dr. RM Soedjarwadi Klaten	1.311.400.000,00	1.025.648.334,00
	Jumlah	**90.718.913.000,00**	**76.530.301.050,00**

d. Belanja Perjalanan Dinas — Rp6.168.452.760,00

		Anggaran Setelah Perubahan (Rp)	2023 (Rp)
1	RSUD Dr. Moewardi Surakarta	1.030.000.000,00	1.028.846.249,00
2	RSUD Dr. Margono Soekarjo Purwokerto	1.750.000.000,00	1.513.620.241,00
3	RSUD Tugurejo Semarang	1.035.000.000,00	663.870.422,00
4	RSJD Dr. Amino Gondohutomo Semarang	1.310.750.000,00	536.414.081,00
5	RSUD Kelet/Donorejo Jepara	550.000.000,00	543.362.283,00
6	RSJD Surakarta	900.000.000,00	890.758.750,00
7	RSJD Dr. RM Soedjarwadi Klaten	1.082.850.000,00	991.580.734,00
	Jumlah	**7.658.600.000,00**	**6.168.452.760,00**

e. Belanja Barang, Uang dan/atau Jasa untuk Diserahkan/ Dijual/Diberikan kepada Masyarakat/Pihak Ketiga — Rp12.550.000,00

		Anggaran Setelah Perubahan (Rp)	2023 (Rp)
1	RSUD Dr. Moewardi Surakarta	-	-
2	RSUD Dr. Margono Soekarjo Purwokerto	-	-
3	RSUD Tugurejo Semarang	55.000.000,00	9.550.000,00
4	RSJD Dr. Amino Gondohutomo Semarang	3.000.000,00	3.000.000,00
5	RSUD Kelet/Donorejo Jepara	-	-
6	RSJD Surakarta	-	-
7	RSJD Dr. RM Soedjarwadi Klaten	-	-
	Jumlah	**58.000.000,00**	**12.550.000,00**

5.1.2.1.3 Belanja Subsidi Rp5.350.753.069,00

Belanja Subsidi dianggarkan sebesar Rp5.635.067.000,00 dengan realisasi sebesar Rp5.350.753.069,00 atau 94,95%, apabila dibandingkan realisasi tahun sebelumnya sebesar Rp4.958.884.836,00 mengalami kenaikan sebesar Rp391.868.233,00 atau 7,90% dengan rincian sebagai berikut :

		Anggaran Setelah Perubahan (Rp)	2023 (Rp)	%	2022 (Rp)	Kenaikan/Penurunan (Rp)
1	Belanja Subsidi kepada BUMN	1.473.067.000,00	1.472.800.000,00	99,98	1.200.000.000,00	272.800.000,00
2	Belanja Subsidi kepada BUMD	3.662.000.000,00	3.661.986.750,00	100,00	3.758.884.836,00	(96.898.086,00)
3	Belanja Subsidi kepada Badan Usaha Milik Swasta	-	-	-	-	-
4	Belanja Subsidi kepada Koperasi	500.000.000,00	215.966.319,00	43,19	-	215.966.319,00
	Jumlah	**5.635.067.000,00**	**5.350.753.069,00**	**94,95**	**4.958.884.836,00**	**391.868.233,00**

Belanja Subsidi **tidak terealisasi** antara lain dikarenakan koperasi yang lolos persyaratan pencairan namun nilainya tidak maksimal berdasarkan hasil analisis risiko dari lembaga penyalur.

5.1.2.1.3.1 Belanja Subsidi kepada BUMN Rp1.472.800.000,00

Belanja Subsidi kepada BUMN dianggarkan sebesar Rp1.473.067.000,00 dengan realisasi sebesar Rp1.472.800.000,00 atau 99,98%, apabila dibandingkan realisasi tahun sebelumnya sebesar Rp1.200.000.000,00 mengalami kenaikan sebesar Rp272.800.000,00 dengan rincian sebagai berikut :

		Anggaran Setelah Perubahan (Rp)	2023 (Rp)	%	2022 (Rp)	Kenaikan/Penurunan (Rp)
1	Dinas Ketahanan Pangan	1.473.067.000,00	1.472.800.000,00	99,98	1.200.000.000,00	272.800.000,00
	Jumlah	**1.473.067.000,00**	**1.472.800.000,00**	**99,98**	**1.200.000.000,00**	**272.800.000,00**

5.1.2.1.3.2 Belanja Subsidi kepada BUMD Rp3.661.986.750,00

Belanja Subsidi kepada BUMD dianggarkan sebesar Rp3.662.000.000,00 dengan realisasi sebesar Rp3.661.986.750,00 atau 100%, apabila dibandingkan realisasi tahun sebelumnya sebesar Rp3.758.884.836,00 mengalami penurunan sebesar Rp96.898.086,00 atau 2,58% dengan rincian sebagai berikut :

		Anggaran Setelah Perubahan (Rp)	2023 (Rp)	%	2022 (Rp)	Kenaikan/Penurunan (Rp)
1	Dinas Ketahanan Pangan	3.662.000.000,00	3.661.986.750,00	100,00	3.546.319.800,00	115.666.950,00
2	Dinas Koperasi dan UKM	-	-	-	212.565.036,00	(212.565.036,00)
	Jumlah	**3.662.000.000,00**	**3.661.986.750,00**	**100,00**	**3.758.884.836,00**	**(96.898.086,00)**

5.1.2.1.3.3 Belanja Subsidi kepada Koperasi Rp215.966.319,00

Belanja Subsidi kepada Koperasi dianggarkan sebesar Rp500.000.000,00 dengan realisasi sebesar Rp215.966.319,00 atau 43,19%, apabila dibandingkan realisasi tahun sebelumnya sebesar Rp0,00 mengalami kenaikan sebesar Rp215.966.319,00 dengan rincian sebagai berikut :

		Anggaran Setelah Perubahan (Rp)	2023 (Rp)	%	2022 (Rp)	Kenaikan/Penurunan (Rp)
1	Dinas Koperasi dan UKM	500.000.000,00	215.966.319,00	43,19	-	215.966.319,00
	Jumlah	**500.000.000,00**	**215.966.319,00**	**43,19**	**-**	**215.966.319,00**

5.1.2.1.4 Belanja Hibah Rp2.610.303.175.760,00

Belanja Hibah dianggarkan sebesar Rp2.644.383.217.000,00 dengan realisasi sebesar Rp2.610.303.175.760,00 atau 98,71%, apabila dibandingkan realisasi tahun sebelumnya sebesar Rp2.092.761.564.803,00 mengalami kenaikan sebesar Rp517.541.610.957,00 atau 24,73% dengan rincian sebagai berikut :

		Anggaran Setelah Perubahan (Rp)	2023 (Rp)	%	2022 (Rp)	Kenaikan/Penurunan (Rp)
1	Belanja Hibah kepada Pemerintah Pusat	724.859.150.000,00	724.859.150.000,00	100,00	16.046.400.000,00	708.812.750.000,00
2	Belanja Hibah kepada Badan, Lembaga, Organisasi Kemasyarakatan yang Berbadan Hukum Indonesia	866.770.769.000,00	841.422.489.846,00	97,08	1.057.706.101.856,00	(216.283.612.010,00)
3	Belanja Hibah Dana BOS	1.018.803.490.000,00	1.010.071.727.914,00	99,14	998.639.178.147,00	11.432.549.767,00
4	Belanja Hibah Bantuan Keuangan kepada Partai Politik	33.949.808.000,00	33.949.808.000,00	100,00	20.369.884.800,00	13.579.923.200,00
	Jumlah	**2.644.383.217.000,00**	**2.610.303.175.760,00**	**98,71**	**2.092.761.564.803,00**	**517.541.610.957,00**

5.1.2.1.4.1 Belanja Hibah Kepada Pemerintah Pusat Rp724.859.150.000,00

Belanja Hibah Kepada Pemerintah Pusat dianggarkan sebesar Rp724.859.150.000,00 dengan realisasi sebesar Rp724.859.150.000,00 atau 100,00%, apabila dibandingkan realisasi tahun sebelumnya sebesar Rp16.046.400.000,00 mengalami peningkatan sebesar Rp708.812.750.000,00 atau 4.417,27% dengan rincian sebagai berikut :

		Anggaran Setelah Perubahan (Rp)	2023 (Rp)	%	2022 (Rp)	Kenaikan/Penurunan (Rp)
1	Badan Kesatuan Bangsa dan Politik	416.389.000.000,00	416.389.000.000,00	100,00	16.046.400.000,00	400.342.600.000,00
2	Dinas Komunikasi dan Informartika	4.000.000.000,00	4.000.000.000,00	100,00	-	4.000.000.000,00
3	Sekretariat Daerah	304.470.150.000,00	304.470.150.000,00	100,00	-	304.470.150.000,00
	Jumlah	**724.859.150.000,00**	**724.859.150.000,00**	**100,00**	**16.046.400.000,00**	**708.812.750.000,00**

Adapun rincian belanja hibah dari pemerintah pusat adalah sebagai berikut :

		Anggaran Setelah Perubahan (Rp)	2023 (Rp)	%	2022 (Rp)	Kenaikan/Penurunan (Rp)
1	Komando Daerah Militer (KODAM) IV/Diponegoro	10.413.250.000,00	10.413.250.000,00	100,00	9.300.000.000,00	1.113.250.000,00
2	Kepolisian Daerah (Polda) Jateng	10.578.150.000,00	10.578.150.000,00	100,00	5.114.900.000,00	5.463.250.000,00
3	Komisi Pemilihan Umum Provinsi Jawa Tengah	316.643.452.000,00	316.643.452.000,00	100,00	-	316.643.452.000,00
4	Komando Pendidikan Tentara Nasional Indonesia Angkatan Udara (TNI AU) Pangkalan TNI AU Adi Soemarmo	583.000.000,00	583.000.000,00	100,00	200.000.000,00	383.000.000,00
5	Pangkalan Utama Tentara Nasional Indonesia Angkatan Laut (TNI AL) V Pangkalan TNI AL Semarang	121.000.000,00	121.000.000,00	100,00	700.000.000,00	(579.000.000,00)

		Anggaran Setelah Perubahan (Rp)	2023 (Rp)	%	2022 (Rp)	Kenaikan/Penurunan (Rp)
6	Pangkalan Utama Tentara Nasional Indonesia Angkatan Laut (TNI AL) V Pangkalan TNI AL Cilacap	121.000.000,00	121.000.000,00	100,00	181.500.000,00	(60.500.000,00)
7	Pangkalan Utama Tentara Nasional Indonesia Angkatan Laut (TNI AL) V Pangkalan TNI AL Tegal	121.000.000,00	121.000.000,00	100,00	150.000.000,00	(29.000.000,00)
8	Komando Pendidikan Tentara Nasional Indonesia Angkatan Udara (TNI AU) Pangkalan TNI AU Jend. Soedirman	121.000.000,00	121.000.000,00	100,00	200.000.000,00	(79.000.000,00)
9	Badan Narkotika Nasional Provinsi Jawa Tengah	200.000.000,00	200.000.000,00	100,00	200.000.000,00	-
10	Badan Pengawas Pemilihan Umum (BAWASLU) Provinsi Jawa Tengah	77.487.148.000,00	77.487.148.000,00	100,00	-	77.487.148.000,00
11	Komisi Penyiaran Indonesia Daerah (KPID) Provinsi Jawa Tengah	4.000.000.000,00	4.000.000.000,00	100,00	-	4.000.000.000,00
12	KANWIL KEMENAG PROV. JATENG	304.470.150.000,00	304.470.150.000,00	100,00	-	304.470.150.000,00
	Jumlah	**724.859.150.000,00**	**724.859.150.000,00**	**100,00**	**16.046.400.000,00**	**708.812.750.000,00**

5.1.2.1.4.2 Belanja Hibah kepada Badan, Lembaga, Organisasi Kemasyarakatan yang Berbadan Hukum Indonesia — Rp841.422.489.846,00

Belanja Hibah kepada Badan, Lembaga, Organisasi Kemasyarakatan yang Berbadan Hukum Indonesia dianggarkan sebesar Rp866.770.769.000,00 dengan realisasi sebesar Rp841.422.489.846,00 atau 97,08%, apabila dibandingkan realisasi tahun sebelumnya sebesar Rp1.057.706.101.856,00 mengalami penurunan sebesar Rp216.283.612.010,00 atau 20,45%. dengan rincian sebagai berikut :

		Anggaran Setelah Perubahan (Rp)	2023 (Rp)	%	2022 (Rp)	Kenaikan/Penurunan (Rp)
1	Dinas Pendidikan dan Kebudayaan	362.689.499.000,00	354.701.088.661,00	97,80	347.928.585.764,00	6.772.502.897,00
2	Dinas Kesehatan	1.400.000.000,00	1.400.000.000,00	100,00	1.444.500.000,00	(44.500.000,00)
3	Dinas Pekerjaan Umum Bina Marga dan Cipta Karya	9.602.632.000,00	9.536.248.000,00	99,31	-	9.536.248.000,00
4	Dinas Perumahan Rakyat dan Kawasan Pemukiman	1.067.503.000,00	1.065.802.140,00	99,84	-	1.065.802.140,00
3	Dinas Sosial	1.190.000.000,00	1.178.750.000,00	99,05	905.000.000,00	273.750.000,00
	Dinas Ketahanan Pangan	13.070.000.000,00	12.540.234.600,00	95,95	-	12.540.234.600,00
4	Badan Kesatuan Bangsa dan Politik	116.574.000.000,00	116.100.000.000,00	99,59	42.662.000.000,00	73.438.000.000,00
5	Dinas Lingkungan Hidup dan Kehutanan	17.599.503.000,00	17.450.037.071,00	99,15	21.896.741.441,00	(4.446.704.370,00)
6	Dinas Komunikasi dan Informatika	-	-	-	3.500.000.000,00	(3.500.000.000,00)
7	Dinas Kepemudaan, Olah Raga dan Pariwisata	110.775.000.000,00	110.325.000.000,00	99,59	114.073.000.000,00	(3.748.000.000,00)
8	Dinas kelautan dan Perikanan	5.878.500.000,00	5.823.274.936,00	99,06	4.464.146.900,00	1.359.128.036,00
9	Dinas Pertanian dan Perkebunan	49.647.860.000,00	47.609.303.607,00	95,89	57.233.766.991,00	(9.624.463.384,00)

		Anggaran Setelah Perubahan (Rp)	2023 (Rp)	%	2022 (Rp)	Kenaikan/Penurunan (Rp)
10	Dinas Peternakan dan Kesehatan Hewan	35.832.684.000,00	33.362.956.000,00	93,11	36.194.761.245,00	(2.831.805.245,00)
11	Dinas Energi dan Sumber Daya Mineral	8.472.623.000,00	8.411.300.081,00	99,28	8.254.489.515,00	156.810.566,00
12	Dinas Perindustrian dan Perdagangan	4.220.000.000,00	4.161.229.750,00	98,61	1.190.000.000,00	2.971.229.750,00
13	Sekretariat Daerah	128.750.965.000,00	117.757.265.000,00	91,46	417.959.110.000,00	(300.201.845.000,00)
	Jumlah	**866.770.769.000,00**	**841.422.489.846,00**	**97,08**	**1.057.706.101.856,00**	**(216.283.612.010,00)**

Adapun rincian belanja hibah kepada badan, lembaga, organisasi kemasyarakatan yang berbadan hukum indonesia adalah sebagai berikut :

		Anggaran Setelah Perubahan (Rp)	2023 (Rp)	%	2022 (Rp)	Kenaikan/Penurunan (Rp)
1	Hibah Bidang Perekonomian	-	-	-	1.190.000.000,00	(1.190.000.000,00)
2	Hibah Bidang Pendidikan	345.475.249.000,00	338.818.088.661,00	98,07	347.928.585.764,00	(9.110.497.103,00)
3	Hibah Bidang Kesehatan	1.400.000.000,00	1.400.000.000,00	100,00	1.444.500.000,00	(44.500.000,00)
6	Hibah Bidang Konstruksi	10.670.135.000,00	10.602.050.140,00	99,36	-	10.602.050.140,00
4	Hibah Bidang Sosial	1.190.000.000,00	1.178.750.000,00	99,05	905.000.000,00	273.750.000,00
6	Hibah Bidang Pangan	13.070.000.000,00	12.540.234.600,00	95,95	-	12.540.234.600,00
5	Hibah Bidang Kepemudaan dan Keolahragaan Non Profesional	110.775.000.000,00	110.325.000.000,00	99,59	114.073.000.000,00	(3.748.000.000,00)
6	Hibah Bidang Kesenian dan Kebudayaan	17.214.250.000,00	15.883.000.000,00	92,27	-	15.883.000.000,00
7	Hibah Bidang Keagamaan	-	-	-	-	-
8	Hibah Bidang Sosial Kemasyarakatan	128.750.965.000,00	117.757.265.000,00	91,46	417.959.110.000,00	(300.201.845.000,00)
9	Hibah Bidang Kesatuan Bangsa & Politik	116.574.000.000,00	116.100.000.000,00	99,59	42.662.000.000,00	73.438.000.000,00
9	Hibah Bidang Lingkungan Hidup	17.599.503.000,00	17.450.037.071,00	99,15	21.896.741.441,00	(4.446.704.370,00)
10	Hibah Bidang Energi	8.472.623.000,00	8.411.300.081,00	99,28	8.254.489.515,00	156.810.566,00
11	Hibah Bidang Pertanian	49.647.860.000,00	47.609.303.607,00	95,89	57.233.766.991,00	(9.624.463.384,00)
11	Hibah Bidang Perindustrian & Perdagangan	4.220.000.000,00	4.161.229.750,00	98,61	-	4.161.229.750,00
11	Hibah Bidang Peternakan	35.832.684.000,00	33.362.956.000,00	93,11	36.194.761.245,00	(2.831.805.245,00)
11	Hibah Bidang Kelautan & Perikanan	5.878.500.000,00	5.823.274.936,00	99,06	4.464.146.900,00	1.359.128.036,00
12	Hibah Bidang Penyiaran	-	-	-	3.500.000.000,00	(3.500.000.000,00)
	Jumlah	**866.770.769.000,00**	**841.422.489.846,00**	**97,08**	**1.057.706.101.856,00**	**(216.283.612.010,00)**

5.1.2.1.4.3 Belanja Hibah Dana BOS — Rp1.010.071.727.914,00

Belanja Hibah Dana BOS dianggarkan sebesar Rp1.018.803.490.000,00 dengan realisasi sebesar Rp1.010.071.727.914,00 atau 99,14%, apabila dibandingkan realisasi tahun sebelumnya sebesar Rp998.639.178.147,00 mengalami kenaikan sebesar Rp11.432.549.767,00 atau 1,14% dengan rincian sebagai berikut :

		Anggaran Setelah Perubahan (Rp)	2023 (Rp)	%	2022 (Rp)	Kenaikan/Penurunan (Rp)
1	Dinas Pendidikan dan Kebudayaan	1.018.803.490.000,00	1.010.071.727.914,00	99,14	998.639.178.147,00	11.432.549.767,00

	Anggaran Setelah Perubahan (Rp)	2023 (Rp)	%	2022 (Rp)	Kenaikan/Penurunan (Rp)
Jumlah	**1.018.803.490.000,00**	**1.010.071.727.914,00**	**99,14**	**998.639.178.147,00**	**11.432.549.767,00**

5.1.2.1.4.4 Belanja Hibah Bantuan Keuangan kepada Partai Politik Rp33.949.808.000,00

Belanja Hibah Bantuan Keuangan Kepada Partai Politik dianggarkan sebesar Rp33.949.808.000,00 dengan realisasi sebesar Rp33.949.808.000,00 atau 100%, apabila dibandingkan realisasi tahun sebelumnya sebesar Rp20.369.884.800,00 mengalami kenaikan sebesar Rp13.579.923.200,00 atau 66,67% dengan rincian sebagai berikut :

		Anggaran Setelah Perubahan (Rp)	2023 (Rp)	%	2022 (Rp)	Kenaikan/Penurunan (Rp)
1	Badan Kesatuan Bangsa dan Politik	33.949.808.000,00	33.949.808.000,00	100,00	20.369.884.800,00	13.579.923.200,00
	Jumlah	**33.949.808.000,00**	**33.949.808.000,00**	**100,00**	**20.369.884.800,00**	**13.579.923.200,00**

Adapun rincian belanja hibah bantuan keuangan kepada partai politik adalah sebagai berikut :

		Anggaran Setelah Perubahan (Rp)	2023 (Rp)	%	2022 (Rp)	Kenaikan/Penurunan (Rp)
1	Partai Demokrasi Indonesia Perjuangan	11.885.144.000,00	11.885.144.000,00	100,00	7.131.086.400,00	4.754.057.600,00
2	Partai Kebangkitan Bangsa	5.407.092.000,00	5.407.092.000,00	100,00	3.244.255.200,00	2.162.836.800,00
3	Partai Gerakan Indonesia Raya	3.245.496.000,00	3.245.496.000,00	100,00	1.947.297.600,00	1.298.198.400,00
4	Partai Keadilan Sejahtera	2.473.920.000,00	2.473.920.000,00	100,00	1.484.352.000,00	989.568.000,00
5	Partai Golongan Karya	3.410.108.000,00	3.410.108.000,00	100,00	2.046.064.800,00	1.364.043.200,00
6	Partai Demokrat	1.908.502.000,00	1.908.502.000,00	100,00	1.145.101.200,00	763.400.800,00
7	Partai Amanat Nasional	1.729.332.000,00	1.729.332.000,00	100,00	1.037.599.200,00	691.732.800,00
8	Partai Persatuan Pembangunan	2.216.392.000,00	2.216.392.000,00	100,00	1.329.835.200,00	886.556.800,00
9	Partai Nasional Demokrat	1.673.822.000,00	1.673.822.000,00	100,00	1.004.293.200,00	669.528.800,00
	Jumlah	**33.949.808.000,00**	**33.949.808.000,00**	**100,00**	**20.369.884.800,00**	**13.579.923.200,00**

5.1.2.1.5 Belanja Bantuan Sosial Rp118.686.467.885,00

Belanja Bantuan Sosial dianggarkan sebesar Rp127.240.070.000,00 dengan realisasi sebesar Rp118.686.467.885,00 atau 93,28%, apabila dibandingkan realisasi tahun sebelumnya sebesar Rp78.894.181.648,00 mengalami kenaikan sebesar Rp39.792.286.237,00 atau 50,44% dengan rincian sebagai berikut :

		Anggaran Setelah Perubahan (Rp)	2023 (Rp)	%	2022 (Rp)	Kenaikan/Penurunan (Rp)
1	Belanja Bantuan Sosial kepada Individu	125.240.070.000,00	116.686.467.885,00	93,17	64.768.264.710,00	51.918.203.175,00
2	Belanja Bantuan Sosial kepada Keluarga	-	-	-	9.633.430.914,00	(9.633.430.914,00)
3	Belanja Bantuan Sosial kepada Kelompok Masyarakat	2.000.000.000,00	2.000.000.000,00	100,00	4.492.486.024,00	(2.492.486.024,00)
	Jumlah	**127.240.070.000,00**	**118.686.467.885,00**	**93,28**	**78.894.181.648,00**	**39.792.286.237,00**

Belanja Bantuan Sosial **tidak mencapai target** dikarenakan penerima bantuan sosial yang telah diusulkan setelah diverifikasi lapangan batal menerima bantuan dikarenakan meninggal, pindah domisili dan telah menerima bantuan yang sejenis.

5.1.2.1.5.1 Belanja Bantuan Sosial kepada Individu Rp116.686.467.885,00

Belanja Bantuan Sosial kepada Individu dianggarkan sebesar Rp125.240.070.000,00 dengan realisasi sebesar Rp116.686.467.885,00 atau 93,17%, apabila dibandingkan realisasi tahun sebelumnya sebesar Rp64.768.264.710,00 mengalami kenaikan sebesar Rp51.918.203.175,00 atau 80,16% dengan rincian sebagai berikut :

		Anggaran Setelah Perubahan (Rp)	2023 (Rp)	%	2022 (Rp)	Kenaikan/Penurunan (Rp)
1	Dinas Pendidikan dan Kebudayaan	15.000.000.000,00	14.950.000.000,00	99,67	9.993.000.000,00	4.957.000.000,00
2	Dinas Perumahan Rakyat dan Kawasan Permukiman	42.820.000.000,00	42.606.000.000,00	99,50	12.972.000.000,00	29.634.000.000,00
3	Dinas Sosial	51.189.870.000,00	45.423.420.000,00	88,74	30.840.000.000,00	14.583.420.000,00
4	Dinas Peternakan dan Kesehatan Hewan	2.730.200.000,00	2.644.445.500,00	96,86	915.257.200,00	1.729.188.300,00
5	Dinas Energi dan Sumber Daya Mineral	13.500.000.000,00	11.062.602.385,00	81,95	10.048.007.510,00	1.014.594.875,00
	Jumlah	**125.240.070.000,00**	**116.686.467.885,00**	**93,17**	**64.768.264.710,00**	**51.918.203.175,00**

5.1.2.1.5.2 Belanja Bantuan Sosial kepada Keluarga Rp0,00

Belanja Bantuan Sosial kepada Keluarga terealisasi sebesar Rp0,00, apabila dibandingkan realisasi tahun sebelumnya sebesar Rp9.633.430.914,00 mengalami penurunan sebesar Rp9.633.430.914,00 dengan rincian sebagai berikut :

		Anggaran Setelah Perubahan (Rp)	2023 (Rp)	%	2022 (Rp)	Kenaikan/Penurunan (Rp)
1	Dinas Kesehatan	-	-	-	9.633.430.914,00	(9.633.430.914,00)
	Jumlah	**-**	**-**	**-**	**9.633.430.914,00**	**(9.633.430.914,00)**

5.1.2.1.5.3 Belanja Bantuan Sosial kepada Kelompok Masyarakat Rp2.000.000.000,00

Belanja Bantuan Sosial kepada Kelompok Masyarakat dianggarkan sebesar Rp2.000.000.000,00 dengan realisasi sebesar Rp2.000.000.000,00 atau 100%, apabila dibandingkan realisasi tahun sebelumnya sebesar Rp4.492.486.024,00 mengalami penurunan sebesar Rp2.492.486.024,00 dengan rincian sebagai berikut:

		Anggaran Setelah Perubahan (Rp)	2023 (Rp)	%	2022 (Rp)	Kenaikan/Penurunan (Rp)
1	Dinas Sosial	2.000.000.000,00	2.000.000.000,00	100,00	600.000.000,00	1.400.000.000,00
2	Dinas Energi Sumber Daya Mineral	-	-	-	3.892.486.024,00	(3.892.486.024,00)
	Jumlah	**2.000.000.000,00**	**2.000.000.000,00**	**100,00**	**4.492.486.024,00**	**(2.492.486.024,00)**

5.1.2.2 BELANJA MODAL Rp1.794.862.778.298,00

Belanja Modal dianggarkan sebesar Rp1.973.645.351.000,00 dengan realisasi sebesar Rp1.794.862.778.298,00 atau 90,94%, apabila dibandingkan realisasi tahun sebelumnya sebesar Rp1.713.641.630.081,00 mengalami kenaikan sebesar Rp81.221.148.217,00 atau 4,74% dengan rincian sebagai berikut :

		Anggaran Setelah Perubahan (Rp)	2023 (Rp)	%	2022 (Rp)	Kenaikan/Penurunan (Rp)
1	Belanja Modal Tanah	97.077.152.000,00	67.791.905.622,00	69,83	17.346.322.716,00	50.445.582.906,00
2	Belanja Modal Peralatan dan Mesin	815.658.373.000,00	751.571.586.676,00	92,14	767.027.589.289,00	(15.456.002.613,00)
3	Belanja Modal Gedung dan Bangunan	574.653.948.000,00	526.682.150.860,00	91,65	359.726.308.741,00	166.955.842.119,00

		Anggaran Setelah Perubahan (Rp)	2023 (Rp)	%	2022 (Rp)	Kenaikan/Penurunan (Rp)
4	Belanja Modal Jalan, Irigasi dan Jaringan	372.513.692.000,00	351.052.937.280,00	94,24	475.441.543.110,00	(124.388.605.830,00)
5	Belanja Modal Aset Tetap Lainnya	113.357.686.000,00	97.389.078.450,00	85,91	94.099.866.225,00	3.289.212.225,00
6	Belanja Modal Aset lainnya	384.500.000,00	375.119.410,00	97,56	-	375.119.410,00
	Jumlah	**1.973.645.351.000,00**	**1.794.862.778.298,00**	**90,94**	**1.713.641.630.081,00**	**81.221.148.217,00**

Belanja Modal **tidak mencapai target** antara lain dikarenakan :

- Sisa pengadaan tanah untuk pembangunan Tempat Pengelolaan Sampah Terpadu Regional di Kecamatan Bandongan Kabupaten Magelang;
- Perbaikan dan Pembangunan Sarana dan Prasarana Irigasi di Mejagong Kabupaten Pemalang, Andongbang dan Banjaran Kabupaten Banyumas, Krenceng Kabupaten Purbalingga dan Trani Kabupaten Sukoharjo-Karanganyar, pekerjaan konstruksi gedung administrasi dan parkir pada RSJD Dr Soedjarwadi Klaten serta Renovasi LPHP Banyumas Dinas Pertanian dan Perkebunan mengalami putus kontrak dikarenakan penyedia jasa tidak dapat menyelesaikan pekerjaan;
- Pembangunan jalur lingkar dan penataan tempat parkir serta pembuatan jalur penghubung gedung pada RSUD Tugurejo Semarang tidak cukup waktu pengerjaannya; dan
- Efisiensi dan sisa lelang pengadaan pekerjaan.

5.1.2.2.1 Belanja Modal Tanah Rp67.791.905.622,00

Belanja Modal Tanah dianggarkan sebesar Rp97.077.152.000,00 dengan realisasi sebesar Rp67.791.905.622,00 atau 69,83%, apabila dibandingkan realisasi tahun sebelumnya sebesar Rp17.346.322.716,00 mengalami kenaikan sebesar Rp50.445.582.906,00 atau 290,81% dengan rincian sebagai berikut :

		Anggaran Setelah Perubahan (Rp)	2023 (Rp)	%	2022 (Rp)	Kenaikan/Penurunan (Rp)
1	Dinas Pendidikan dan Kebudayaan	-	-	-	3.408.691.912,00	(3.408.691.912,00)
2	Dinas Pekerjaan Umum Bina Marga dan Cipta Karya	42.777.152.000,00	41.587.932.560,00	97,22	13.607.885.183,00	27.980.047.377,00
3	Dinas Lingkungan Hidup dan Kehutanan	54.300.000.000,00	26.203.973.062,00	48,26	329.745.621,00	25.874.227.441,00
	Jumlah	**97.077.152.000,00**	**67.791.905.622,00**	**69,83**	**17.346.322.716,00**	**50.445.582.906,00**

5.1.2.2.2 Belanja Modal Peralatan dan Mesin Rp751.571.586.676,00

Belanja Modal Peralatan dan Mesin dianggarkan sebesar Rp815.658.373.000,00 dengan realisasi sebesar Rp751.571.586.676,00 atau 92,14%, apabila dibandingkan realisasi tahun sebelumnya sebesar Rp767.027.589.289,00 mengalami penurunan sebesar Rp15.456.002.613,00 atau 2,02% dengan rincian sebagai berikut :

		Anggaran Setelah Perubahan (Rp)	2023 (Rp)	%	2022 (Rp)	Kenaikan/Penurunan (Rp)
1	Belanja Modal Alat Besar	12.789.266.000,00	12.550.530.707,00	98,13	11.398.842.171,00	1.151.688.536,00
2	Belanja Modal Alat Angkutan	43.123.580.000,00	42.517.342.581,00	98,59	26.116.258.900,00	16.401.083.681,00
3	Belanja Modal Alat Bengkel dan Alat Ukur	2.039.451.000,00	1.981.793.295,00	97,17	1.170.633.366,00	811.159.929,00
4	Belanja Modal Alat Pertanian	8.457.298.000,00	7.217.782.414,00	85,34	1.587.748.530,00	5.630.033.884,00

		Anggaran Setelah Perubahan (Rp)	2023 (Rp)	%	2022 (Rp)	Kenaikan/Penurunan (Rp)
5	Belanja Modal Alat Kantor dan Rumah Tangga	42.055.651.000,00	36.885.742.109,00	87,71	39.489.548.887,00	(2.603.806.778,00)
6	Belanja Modal Alat Studio, Komunikasi, dan Pemancar	10.009.269.000,00	9.735.614.252,00	97,27	6.242.686.659,00	3.492.927.593,00
7	Belanja Modal Alat Kedokteran dan Kesehatan	144.072.981.000,00	137.180.688.838,00	95,22	46.965.376.472,00	90.215.312.366,00
8	Belanja Modal Alat Laboratorium	36.360.839.000,00	34.802.391.359,00	95,71	42.836.366.267,00	(8.033.974.908,00)
9	Belanja Modal Alat Persenjataan	-	-	-	-	-
10	Belanja Modal Komputer	41.947.052.000,00	40.891.053.796,00	97,48	64.500.039.956,00	(23.608.986.160,00)
11	Belanja Modal Alat Eksplorasi	193.404.000,00	177.510.000,00	91,78	604.874.049,00	(427.364.049,00)
12	Belanja Modal Alat Pengeboran	1.000.000,00	490.000,00	49,00	2.075.000,00	(1.585.000,00)
13	Belanja Modal Alat Produksi, Pengolahan, dan Pemurnian	284.500.000,00	283.702.258,00	99,72	-	283.702.258,00
14	Belanja Modal Alat Bantu Eksplorasi	66.500.000,00	63.400.000,00	95,34	-	63.400.000,00
15	Belanja Modal Alat Keselamatan Kerja	44.400.000,00	44.400.000,00	100,00	39.585.700,00	4.814.300,00
16	Belanja Modal Alat Peraga	4.530.607.000,00	4.481.405.000,00	98,91	5.647.980.225,00	(1.166.575.225,00)
17	Belanja Modal Peralatan Proses/Produksi	-	-	-	2.809.500.000,00	(2.809.500.000,00)
18	Belanja Modal Rambu-rambu	6.360.241.000,00	6.285.930.570,00	98,83	1.855.280.450,00	4.430.650.120,00
19	Belanja Modal Peralatan Olahraga	149.600.000,00	121.950.000,00	81,52	-	121.950.000,00
20	Belanja Modal Peralatan dan Mesin BOS	176.269.116.000,00	148.240.497.358,00	84,10	215.363.500.524,00	(67.123.003.166,00)
21	Belanja Modal Peralatan dan Mesin BLUD	286.903.618.000,00	268.109.362.139,00	93,45	300.397.292.133,00	(32.287.929.994,00)
	Jumlah	**815.658.373.000,00**	**751.571.586.676,00**	**92,14**	**767.027.589.289,00**	**(15.456.002.613,00)**

5.1.2.2.2.1 Belanja Modal Alat Besar — Rp12.550.530.707,00

Belanja Modal Alat Besar dianggarkan sebesar Rp12.789.266.000,00 dengan realisasi sebesar Rp12.550.530.707,00 atau 98,13%, apabila dibandingkan realisasi tahun sebelumnya sebesar Rp11.398.842.171,00 mengalami kenaikan sebesar Rp1.151.688.536,00 atau 10,10% dengan rincian sebagai berikut :

		Anggaran Setelah Perubahan (Rp)	2023 (Rp)	%	2022 (Rp)	Kenaikan/Penurunan (Rp)
1	Dinas Pendidikan dan Kebudayaan	108.866.000,00	108.866.000,00	100,00	74.750.000,00	34.116.000,00
2	Dinas Kesehatan	7.500.000,00	7.471.407,00	99,62	-	7.471.407,00
3	Dinas Pekerjaan Umum Bina Marga dan Cipta Karya	5.309.640.000,00	5.132.961.600,00	96,67	10.022.209.545,00	(4.889.247.945,00)
4	Dinas Pekerjaan Umum Sumber Daya Air dan Penataan Ruang	5.994.670.000,00	5.994.670.000,00	100,00	475.200.000,00	5.519.470.000,00
5	Dinas Tenaga Kerja dan Transmigrasi	-	-	-	8.000.000,00	(8.000.000,00)
6	Dinas Ketahanan Pangan	375.000.000,00	374.000.000,00	99,73	40.813.500,00	333.186.500,00
7	Dinas Perhubungan	-	-	-	-	-

		Anggaran Setelah Perubahan (Rp)	2023 (Rp)	%	2022 (Rp)	Kenaikan/Penurunan (Rp)
8	Dinas Komunikasi dan Informatika	-	-	-	13.920.250,00	(13.920.250,00)
9	Dinas Penanaman Modal dan Pelayanan Terpadu Satu Pintu	5.100.000,00	5.100.000,00	100,00	-	5.100.000,00
10	Dinas Kelautan dan Perikanan	12.000.000,00	11.926.700,00	99,39	166.626.000,00	(154.699.300,00)
11	Dinas Pertanian dan Perkebunan	616.000.000,00	560.150.000,00	90,93		560.150.000,00
12	Dinas Peternakan dan Kesehatan Hewan	193.505.000,00	188.400.000,00	97,36	199.800.000,00	(11.400.000,00)
13	Dinas Energi dan Sumber Daya Mineral	102.485.000,00	102.485.000,00	100,00	206.089.470,00	(103.604.470,00)
14	Dinas Perindustrian dan Perdagangan	34.500.000,00	34.500.000,00	100,00	43.931.500,00	(9.431.500,00)
15	Badan Pengembangan Sumber Daya Manusia Daerah	30.000.000,00	30.000.000,00	100,00	147.501.906,00	(117.501.906,00)
	Jumlah	**12.789.266.000,00**	**12.550.530.707,00**	**98,13**	**11.398.842.171,00**	**1.151.688.536,00**

5.1.2.2.2.2 Belanja Modal Alat Angkutan Rp42.517.342.581,00

Belanja Modal Alat Angkutan dianggarkan sebesar Rp43.123.580.000,00 dengan realisasi sebesar Rp42.517.342.581,00 atau 98,59%, apabila dibandingkan realisasi tahun sebelumnya sebesar Rp26.116.258.900,00 mengalami kenaikan sebesar Rp16.401.083.681,00 atau 62,80% dengan rincian sebagai berikut :

		Anggaran Setelah Perubahan (Rp)	2023 (Rp)	%	2022 (Rp)	Kenaikan/Penurunan (Rp)
1	Dinas Pendidikan dan Kebudayaan	4.115.000,00	4.115.000,00	100,00	24.950.000,00	(20.835.000,00)
2	Dinas Kesehatan	-	-	-	1.305.547.900,00	(1.305.547.900,00)
3	Dinas Pekerjaan Umum Bina Marga dan Cipta Karya	6.876.192.000,00	6.784.074.000,00	98,66	9.158.974.000,00	(2.374.900.000,00)
4	Dinas Pekerjaan Umum Sumber Daya Air dan Penataan Ruang	1.137.500.000,00	1.137.500.000,00	100,00	10.737.237.000,00	(9.599.737.000,00)
5	Dinas Perumahan Rakyat dan Kawasan Pemukiman	461.500.000,00	461.500.000,00	100,00	-	461.500.000,00
6	Dinas Ketahanan Pangan	535.000.000,00	535.000.000,00	100,00	-	535.000.000,00
7	Dinas Lingkungan Hidup dan Kehutanan	33.500.000,00	31.949.500,00	95,37	-	31.949.500,00
8	Dinas Pemberdayaan Masyarakat Desa, Kependudukan dan Catatan Sipil	617.000.000,00	564.830.000,00	91,54	-	564.830.000,00
9	Dinas Komunikasi dan Informatika	1.130.880.000,00	1.129.000.000,00	99,83	-	1.129.000.000,00
10	Dinas Koperasi dan Usaha Kecil Menengah	462.000.000,00	461.500.000,00	99,89	-	461.500.000,00
11	Dinas Kelautan dan Perikanan	35.000.000,00	35.000.000,00	100,00	-	35.000.000,00
12	Dinas Pertanian dan Perkebunan	550.000.000,00	535.000.000,00	97,27	-	535.000.000,00
13	Dinas Peternakan dan Kesehatan Hewan	-	-	-	32.550.000,00	(32.550.000,00)
14	Dinas Energi dan Sumber Daya Mineral	100.000.000,00	99.900.000,00	99,90	832.500.000,00	(732.600.000,00)
15	Dinas Perindustrian dan Perdagangan	300.000.000,00	300.000.000,00	100,00	-	300.000.000,00

		Anggaran Setelah Perubahan (Rp)	2023 (Rp)	%	2022 (Rp)	Kenaikan/Penurunan (Rp)
16	Badan Perencanaan Pembangunan, Penelitian dan Pengembangan Daerah	2.860.000.000,00	2.859.500.000,00	99,98	-	2.859.500.000,00
17	Badan Pengelola Pendapatan Daerah	4.070.000.000,00	4.049.300.000,00	99,49	-	4.049.300.000,00
18	Badan Pengelola Keuangan dan Aset Daerah	2.460.000.000,00	2.249.500.000,00	91,44	-	2.249.500.000,00
19	Badan Kepegawaian Daerah	500.000.000,00	500.000.000,00	100,00	-	500.000.000,00
20	Badan Pengembangan Sumber Daya Manusia Daerah	710.000.000,00	633.000.000,00	89,15	162.000.000,00	471.000.000,00
21	Sekretariat Daerah	10.480.393.000,00	10.469.893.000,00	99,90	1.732.000.000,00	8.737.893.000,00
22	Sekretariat DPRD	3.067.500.000,00	3.067.500.000,00	100,00	2.130.500.000,00	937.000.000,00
23	Badan Penghubung	6.733.000.000,00	6.609.281.081,00	98,16	-	6.609.281.081,00
	Jumlah	**43.123.580.000,00**	**42.517.342.581,00**	**98,59**	**26.116.258.900,00**	**16.401.083.681,00**

5.1.2.2.2.3 Belanja Modal Alat Bengkel dan Ukur Rp1.981.793.295,00

Belanja Modal Alat Bengkel dan Ukur dianggarkan sebesar Rp2.039.451.000,00 dengan realisasi sebesar Rp1.981.793.295,00 atau 97,17%, apabila dibandingkan realisasi tahun sebelumnya sebesar Rp1.170.633.366,00 mengalami kenaikan sebesar Rp811.159.929,00 atau 69,29% dengan rincian sebagai berikut :

		Anggaran Setelah Perubahan (Rp)	2023 (Rp)	%	2022 (Rp)	Kenaikan/Penurunan (Rp)
1	Dinas Pendidikan dan Kebudayaan	757.745.000,00	757.744.000,00	100,00	11.500.000,00	746.244.000,00
2	Dinas Kesehatan	87.190.000,00	85.406.000,00	97,95	102.500.000,00	(17.094.000,00)
3	RSJD Dr. Amino Gondohutomo	230.000.000,00	190.000.000,00	82,61	-	190.000.000,00
4	Dinas Pekerjaan Umum Bina Marga dan Cipta Karya	269.292.000,00	262.680.000,00	97,54	31.004.296,00	231.675.704,00
5	Dinas Pekerjaan Umum Sumber Daya Air dan Penataan Ruang	-	-	-	305.832.750,00	(305.832.750,00)
6	Sekretariat Badan Penanggulangan Bencana Daerah	30.000.000,00	29.845.275,00	99,48	149.810.450,00	(119.965.175,00)
7	Dinas Tenaga Kerja dan Transmigrasi	318.400.000,00	316.383.620,00	99,37	4.000.000,00	312.383.620,00
8	Dinas Ketahanan Pangan	-	-	-	20.500.000,00	(20.500.000,00)
9	Dinas Lingkungan Hidup dan Kehutanan	79.344.000,00	79.344.000,00	100,00	55.104.000,00	24.240.000,00
10	Dinas Pertanian dan Perkebunan	6.100.000,00	6.100.000,00	100,00	-	6.100.000,00
11	Dinas Peternakan dan Kesehatan Hewan	108.000.000,00	105.850.400,00	98,01	-	105.850.400,00
12	Dinas Energi dan Sumber Daya Mineral	43.430.000,00	43.330.000,00	99,77	318.489.575,00	(275.159.575,00)
13	Dinas Perindustrian dan Perdagangan	102.000.000,00	97.710.000,00	95,79	145.023.635,00	(47.313.635,00)
14	Sekretariat Daerah	3.450.000,00	3.400.000,00	98,55	-	3.400.000,00
15	Badan Pengembangan Sumber Daya Manusia Daerah	4.500.000,00	4.000.000,00	88,89	26.868.660,00	(22.868.660,00)
	Jumlah	**2.039.451.000,00**	**1.981.793.295,00**	**97,17**	**1.170.633.366,00**	**811.159.929,00**

5.1.2.2.2.4 Belanja Modal Alat Pertanian Rp7.217.782.414,00

Belanja Modal Alat Pertanian dianggarkan sebesar Rp8.457.298.000,00 dengan realisasi sebesar Rp7.217.782.414,00 atau 85,34%, apabila dibandingkan realisasi tahun sebelumnya sebesar Rp1.587.748.530,00 mengalami kenaikan sebesar Rp5.630.033.884,00 atau 354,59% dengan rincian sebagai berikut :

		Anggaran Setelah Perubahan (Rp)	2023 (Rp)	%	2022 (Rp)	Kenaikan/Penurunan (Rp)
1	Dinas Lingkungan Hidup dan Kehutanan	-	-	-	54.125.000,00	(54.125.000,00)
2	Dinas Tenaga Kerja dan Transmigrasi	35.888.000,00	35.888.000,00	100,00	-	35.888.000,00
3	Dinas Ketahanan Pangan	42.000.000,00	42.000.000,00	100,00	-	42.000.000,00
4	Dinas Kelautan dan Perikanan	43.600.000,00	43.600.000,00	100,00	211.483.000,00	(167.883.000,00)
5	Dinas Pertanian dan Perkebunan	5.672.600.000,00	4.683.244.000,00	82,56	-	4.683.244.000,00
6	Dinas Peternakan dan Kesehatan Hewan	2.663.210.000,00	2.413.050.414,00	90,61	1.322.140.530,00	1.090.909.884,00
	Jumlah	**8.457.298.000,00**	**7.217.782.414,00**	**85,34**	**1.587.748.530,00**	**5.630.033.884,00**

5.1.2.2.2.5 Belanja Modal Alat Kantor dan Rumah Tangga Rp36.885.742.109,00

Belanja Modal Alat Kantor dan Rumah Tangga dianggarkan sebesar Rp42.055.651.000,00 dengan realisasi sebesar Rp36.885.742.109,00 atau 87,71%, apabila dibandingkan realisasi tahun sebelumnya sebesar Rp39.489.548.887,00 mengalami penurunan sebesar Rp2.603.806.778,00 atau 6,59% dengan rincian sebagai berikut :

		Anggaran Setelah Perubahan (Rp)	2023 (Rp)	%	2022 (Rp)	Kenaikan/Penurunan (Rp)
1	Dinas Pendidikan dan Kebudayaan	13.601.896.000,00	13.245.366.660,00	97,38	10.320.399.855,00	2.924.966.805,00
2	Dinas Kesehatan	2.403.897.000,00	2.304.701.074,00	95,87	1.413.494.070,00	891.207.004,00
3	Dinas Pekerjaan Umum Bina Marga dan Cipta Karya	4.892.520.000,00	4.820.227.900,00	98,52	3.457.936.989,00	1.362.290.911,00
4	Dinas Pekerjaan Umum Sumber Daya Air dan Penataan Ruang	287.000.000,00	284.180.000,00	99,02	-	284.180.000,00
5	Dinas Perumahan Rakyat dan Kawasan Permukiman	111.000.000,00	108.839.000,00	98,05	200.800.500,00	(91.961.500,00)
6	Badan Kesatuan Bangsa dan Politik	50.000.000,00	39.905.000,00	79,81	29.826.350,00	10.078.650,00
7	Satuan Polisi Pamong Praja	64.000.000,00	64.000.000,00	100,00	-	64.000.000,00
8	Dinas Sosial	117.000.000,00	116.810.000,00	99,84	310.305.000,00	(193.495.000,00)
9	Dinas Tenaga Kerja dan Transmigrasi	315.524.000,00	311.881.745,00	98,85	311.363.675,00	518.070,00
10	Dinas Pemberdayaan Perempuan, Perlindungan Anak, Pengendalian Penduduk dan Keluarga Berencana	93.540.000,00	92.365.000,00	98,74	73.094.412,00	19.270.588,00
11	Dinas Ketahanan Pangan	94.500.000,00	94.400.000,00	99,89	109.990.889,00	(15.590.889,00)
12	Dinas Lingkungan Hidup dan Kehutanan	919.960.000,00	903.690.500,00	98,23	628.479.899,00	275.210.601,00
13	Dinas Pemberdayaan Masyarakat Desa, Kependudukan dan Catatan Sipil	-	-	-	47.952.000,00	(47.952.000,00)
14	Dinas Perhubungan	450.500.000,00	407.150.000,00	90,38	91.095.000,00	316.055.000,00

		Anggaran Setelah Perubahan (Rp)	2023 (Rp)	%	2022 (Rp)	Kenaikan/Penurunan (Rp)
15	Dinas Komunikasi dan Informatika	228.000.000,00	214.100.000,00	93,90	129.182.000,00	84.918.000,00
16	Dinas Koperasi dan Usaha Kecil Menengah	1.229.000.000,00	1.223.790.793,00	99,58	657.077.040,00	566.713.753,00
17	Dinas Penanaman Modal dan Pelayanan Terpadu Satu Pintu	71.192.000,00	71.190.400,00	100,00	-	71.190.400,00
18	Dinas Kepemudaan, Olah Raga dan Pariwisata	-	-	-	-	-
19	Dinas Kearsipan dan Perpustakaan	179.600.000,00	179.562.000,00	99,98	3.996.000,00	175.566.000,00
20	Dinas Kelautan dan Perikanan	259.740.000,00	255.568.900,00	98,39	345.501.892,00	(89.932.992,00)
21	Dinas Pertanian dan Perkebunan	-	-	-	21.465.000,00	(21.465.000,00)
22	Dinas Peternakan dan Kesehatan Hewan	483.700.000,00	468.826.335,00	96,93	1.027.141.400,00	(558.315.065,00)
23	Dinas Energi dan Sumber Daya Mineral	644.300.000,00	628.630.520,00	97,57	488.214.682,00	140.415.838,00
24	Dinas Perindustrian dan Perdagangan	785.491.000,00	772.699.450,00	98,37	845.965.414,00	(73.265.964,00)
25	Badan Perencanaan Pembangunan, Penelitian dan Pengembangan Daerah	400.500.000,00	381.692.400,00	95,30	408.289.332,00	(26.596.932,00)
26	Badan Pengelola Pendapatan Daerah	4.225.500.000,00	4.005.910.000,00	94,80	6.144.685.110,00	(2.138.775.110,00)
27	Badan Pengelola Keuangan dan Aset Daerah	4.350.711.000,00	380.790.000,00	8,75	108.570.432,00	272.219.568,00
28	Badan Kepegawaian Daerah	295.100.000,00	269.800.000,00	91,43	335.039.464,00	(65.239.464,00)
29	Badan Pengembangan Sumber Daya Manusia Daerah	207.900.000,00	204.050.000,00	98,15	92.248.724,00	111.801.276,00
30	Inspektorat	31.750.000,00	31.000.000,00	97,64	32.746.200,00	(1.746.200,00)
31	Sekretariat Daerah	2.982.458.000,00	2.953.234.432,00	99,02	1.274.909.598,00	1.678.324.834,00
32	Sekretariat DPRD	2.243.948.000,00	2.016.480.000,00	89,86	10.558.897.960,00	(8.542.417.960,00)
33	Badan Penghubung	35.424.000,00	34.900.000,00	98,52	20.880.000,00	14.020.000,00
	Jumlah	**42.055.651.000,00**	**36.885.742.109,00**	**87,71**	**39.489.548.887,00**	**(2.603.806.778,00)**

5.1.2.2.2.6 Belanja Modal Alat Studio, Komunikasi, dan Pemancar Rp9.735.614.252,00

Belanja Modal Alat Studio, Komunikasi, dan Pemancar dianggarkan sebesar Rp10.009.269.000,00 dengan realisasi sebesar Rp9.735.614.252,00 atau 97,27%, apabila dibandingkan realisasi tahun sebelumnya sebesar Rp6.242.686.659,00 mengalami kenaikan sebesar Rp3.492.927.593,00 atau 55,95% dengan rincian sebagai berikut :

		Anggaran Setelah Perubahan (Rp)	2023 (Rp)	%	2022 (Rp)	Kenaikan/Penurunan (Rp)
1	Dinas Pendidikan dan Kebudayaan	938.898.000,00	911.469.282,00	97,08	418.978.498,00	492.490.784,00
2	Dinas Kesehatan	246.000.000,00	233.621.000,00	94,97	249.937.500,00	(16.316.500,00)
3	Dinas Pekerjaan Umum Bina Marga dan Cipta Karya	162.680.000,00	162.280.000,00	99,75	49.913.000,00	112.367.000,00
4	Dinas Perumahan Rakyat dan Kawasan Permukiman	12.000.000,00	11.850.000,00	98,75	217.530.640,00	(205.680.640,00)
5	Badan Kesatuan Bangsa dan Politik	44.380.000,00	42.000.000,00	94,64	46.553.000,00	(4.553.000,00)
6	Satuan Polisi Pamong Praja	66.000.000,00	66.000.000,00	100,00	-	66.000.000,00

		Anggaran Setelah Perubahan (Rp)	2023 (Rp)	%	2022 (Rp)	Kenaikan/Penurunan (Rp)
7	Dinas Ketahanan Pangan	25.900.000,00	25.800.000,00	99,61	16.339.034,00	9.460.966,00
8	Dinas Lingkungan Hidup dan Kehutanan	361.421.000,00	355.242.935,00	98,29	151.300.000,00	203.942.935,00
9	Dinas Perhubungan	105.000.000,00	104.795.000,00	99,80		104.795.000,00
10	Dinas Komunikasi dan Informatika	1.917.000.000,00	1.879.524.000,00	98,05	1.572.657.500,00	306.866.500,00
11	Dinas Koperasi dan Usaha Kecil Menengah	402.500.000,00	399.415.000,00	99,23	214.768.875,00	184.646.125,00
12	Dinas Penanaman Modal dan Pelayanan Terpadu Satu Pintu	46.292.000,00	46.287.700,00	99,99	-	46.287.700,00
13	Dinas Kearsipan dan Perpustakaan	4.660.000,00	4.660.000,00	100,00	-	4.660.000,00
14	Dinas Kelautan dan Perikanan	82.400.000,00	81.753.300,00	99,22	9.955.000,00	71.798.300,00
15	Dinas Pertanian dan Perkebunan	-	-	-	31.955.790,00	(31.955.790,00)
16	Dinas Energi dan Sumber Daya Mineral	102.599.000,00	102.455.875,00	99,86	299.864.929,00	(197.409.054,00)
17	Dinas Perindustrian dan Perdagangan	44.776.000,00	44.760.000,00	99,96	9.433.000,00	35.327.000,00
18	Badan Kepegawaian Daerah	54.822.000,00	54.273.000,00	99,00	13.542.000,00	40.731.000,00
19	Badan Pengelola Keuangan dan Aset Daerah	1.412.000.000,00	1.320.950.000,00	93,55	-	1.320.950.000,00
20	Badan Pengembangan Sumber Daya Manusia Daerah	342.000.000,00	341.155.150,00	99,75	1.278.849.750,00	(937.694.600,00)
21	Inspektorat	35.000.000,00	35.000.000,00	100,00		35.000.000,00
22	Sekretariat Daerah	3.575.591.000,00	3.485.072.010,00	97,47	604.619.961,00	2.880.452.049,00
23	Sekretariat DPRD	-	-	-	1.046.290.000,00	(1.046.290.000,00)
24	Badan Penghubung	27.350.000,00	27.250.000,00	99,63	10.198.182,00	17.051.818,00
	Jumlah	**10.009.269.000,00**	**9.735.614.252,00**	**97,27**	**6.242.686.659,00**	**3.492.927.593,00**

5.1.2.2.2.7 Belanja Modal Alat Kedokteran dan Kesehatan Rp137.180.688.838,00

Belanja Modal Alat Kedokteran dan Kesehatan dianggarkan sebesar Rp144.072.981.000,00 dengan realisasi sebesar Rp137.180.688.838,00 atau 95,22%, apabila dibandingkan realisasi tahun sebelumnya sebesar Rp46.965.376.472,00 mengalami kenaikan sebesar Rp90.215.312.366,00 atau 192,09% dengan rincian sebagai berikut :

		Anggaran Setelah Perubahan (Rp)	2023 (Rp)	%	2022 (Rp)	Kenaikan/Penurunan (Rp)
1	Dinas Pendidikan dan Kebudayaan	9.020.000,00	9.020.000,00	100,00	-	9.020.000,00
2	Dinas Kesehatan	41.643.758.000,00	40.918.483.538,00	98,26	6.536.892.650,00	34.381.590.888,00
3	RSUD Dr. Moewardi	61.924.846.000,00	59.648.173.799,00	96,32	17.404.058.660,00	42.244.115.139,00
4	RSUD Prof. Dr. Margono Soekarjo	-	-	-	1.847.815.000,00	(1.847.815.000,00)
5	RSUD dr. Adhyatma, MPH Semarang	20.759.000.000,00	19.613.313.500,00	94,48	19.512.400.016,00	100.913.484,00
6	RSUD dr. Rehatta Jepara	6.956.000.000,00	6.691.723.230,00	96,20	1.400.169.146,00	5.291.554.084,00
7	RSJD Dr. Amino Gondohutomo	10.967.000.000,00	8.613.332.121,00	78,54	-	8.613.332.121,00
8	RSJD dr. Arif Zainudin Surakarta	1.240.000.000,00	1.190.428.250,00	96,00	-	1.190.428.250,00
9	RSJD Dr. RM Soedjarwadi	559.357.000,00	482.258.400,00	86,22	-	482.258.400,00
10	Dinas Pekerjaan Umum Bina Marga dan Cipta Karya	-	-	-	1.100.000,00	(1.100.000,00)

		Anggaran Setelah Perubahan (Rp)	2023 (Rp)	%	2022 (Rp)	Kenaikan/Penurunan (Rp)
11	Dinas Koperasi dan Usaha Kecil Menengah	10.000.000,00	9.960.000,00	99,60	-	9.960.000,00
12	Dinas Peternakan dan Kesehatan Hewan	-	-	-	262.941.000,00	(262.941.000,00)
13	Dinas Perindustrian dan Perdagangan	4.000.000,00	3.996.000,00	99,90	-	3.996.000,00
	Jumlah	**144.072.981.000,00**	**137.180.688.838,00**	**95,22**	**46.965.376.472,00**	**90.215.312.366,00**

5.1.2.2.2.8 Belanja Modal Alat Laboratorium Rp34.802.391.359,00

Belanja Modal Alat Laboratorium dianggarkan sebesar Rp36.360.839.000,00 dengan realisasi sebesar Rp34.802.391.359,00 atau 95,71%, apabila dibandingkan realisasi tahun sebelumnya sebesar Rp42.836.366.267,00 mengalami penurunan sebesar Rp8.033.974.908,00 atau 18,76% dengan rincian sebagai berikut :

		Anggaran Setelah Perubahan (Rp)	2023 (Rp)	%	2022 (Rp)	Kenaikan/Penurunan (Rp)
1	Dinas Pendidikan dan Kebudayaan	22.441.122.000,00	21.236.770.194,00	94,63	35.547.581.065,00	(14.310.810.871,00)
2	Dinas Kesehatan	7.609.830.000,00	7.334.909.745,00	96,39	1.358.874.710,00	5.976.035.035,00
3	RSJD Dr. Amino Gondohutomo	25.000.000,00	19.980.000,00	79,92	-	19.980.000,00
4	Dinas Pekerjaan Umum Bina Marga dan Cipta Karya	2.282.439.000,00	2.258.258.000,00	98,94	2.124.651.000,00	133.607.000,00
5	Dinas Pekerjaan Umum Sumber Daya Air dan Penataan Ruang	432.592.000,00	429.479.500,00	99,28	-	429.479.500,00
6	Dinas Ketahanan Pangan	1.029.600.000,00	1.024.255.400,00	99,48	247.549.350,00	776.706.050,00
7	Dinas Lingkungan Hidup dan Kehutanan	223.000.000,00	219.026.500,00	98,22	129.650.000,00	89.376.500,00
8	Dinas Komunikasi dan Informatika	-	-	-	50.200.000,00	(50.200.000,00)
9	Dinas Kelautan dan Perikanan	252.056.000,00	251.829.520,00	99,91	390.975.500,00	(139.145.980,00)
10	Dinas Peternakan dan Kesehatan Hewan	743.000.000,00	713.350.000,00	96,01	1.208.242.533,00	(494.892.533,00)
11	Dinas Energi dan Sumber Daya Mineral	1.206.200.000,00	1.200.377.500,00	99,52	935.018.800,00	265.358.700,00
12	Dinas Perindustrian dan Perdagangan	116.000.000,00	114.155.000,00	98,41	843.623.309,00	(729.468.309,00)
	Jumlah	**36.360.839.000,00**	**34.802.391.359,00**	**95,71**	**42.836.366.267,00**	**(8.033.974.908,00)**

5.1.2.2.2.9 Belanja Modal Komputer Rp40.891.053.796,00

Belanja Modal Komputer dianggarkan sebesar Rp41.947.052.000,00 dengan realisasi sebesar Rp40.891.053.796,00 atau 97,48%, apabila dibandingkan realisasi tahun sebelumnya sebesar Rp64.500.039.956,00 mengalami penurunan sebesar Rp23.608.986.160,00 atau 36,60% dengan rincian sebagai berikut :

		Anggaran Setelah Perubahan (Rp)	2023 (Rp)	%	2022 (Rp)	Kenaikan/Penurunan (Rp)
1	Dinas Pendidikan dan Kebudayaan	8.734.909.000,00	8.421.092.865,00	96,41	2.822.335.968,00	5.598.756.897,00
2	Dinas Kesehatan	2.684.204.000,00	2.495.431.800,00	92,97	1.219.015.053,00	1.276.416.747,00
3	RSUD dr. Rehatta Jepara	-	-	-	169.915.200,00	(169.915.200,00)
4	Dinas Pekerjaan Umum Bina Marga dan Cipta Karya	951.360.000,00	900.478.000,00	94,65	2.205.697.100,00	(1.305.219.100,00)

		Anggaran Setelah Perubahan (Rp)	2023 (Rp)	%	2022 (Rp)	Kenaikan/Penurunan (Rp)
5	Dinas Pekerjaan Umum Sumber Daya Air dan Penataan Ruang	923.068.000,00	908.150.000,00	98,38	227.432.650,00	680.717.350,00
6	Dinas Perumahan Rakyat dan Kawasan Permukiman	102.000.000,00	101.800.000,00	99,80	440.095.310,00	(338.295.310,00)
7	Satuan Polisi Pamong Praja	198.000.000,00	197.535.000,00	99,77	-	197.535.000,00
8	Badan Kesatuan Bangsa dan Politik	106.620.000,00	104.460.000,00	97,97	149.862.000,00	(45.402.000,00)
9	Dinas Sosial	42.500.000,00	12.500.000,00	29,41	511.040.000,00	(498.540.000,00)
10	Dinas Tenaga Kerja dan Transmigrasi	571.188.000,00	559.120.000,00	97,89	108.820.000,00	450.300.000,00
11	Dinas Pemberdayaan Perempuan, Perlindungan Anak, Pengendalian Penduduk dan Keluarga Berencana	82.250.000,00	82.250.000,00	100,00	68.680.200,00	13.569.800,00
12	Dinas Ketahanan Pangan	212.500.000,00	196.790.900,00	92,61	209.293.167,00	(12.502.267,00)
13	Dinas Lingkungan Hidup dan Kehutanan	1.080.950.000,00	1.070.971.900,00	99,08	555.510.211,00	515.461.689,00
14	Dinas Pemberdayaan Masyarakat Desa, Kependudukan dan Catatan Sipil	73.320.000,00	73.320.000,00	100,00	-	73.320.000,00
15	Dinas Perhubungan	302.000.000,00	300.000.000,00	99,34	32.615.000,00	267.385.000,00
16	Dinas Komunikasi dan Informatika	16.023.682.000,00	15.764.428.725,00	98,38	45.773.157.480,00	(30.008.728.755,00)
17	Dinas Koperasi dan Usaha Kecil Menengah	641.340.000,00	632.775.000,00	98,66	368.507.000,00	264.268.000,00
18	Dinas Penanaman Modal dan Pelayanan Terpadu Satu Pintu	452.270.000,00	452.250.000,00	100,00	-	452.250.000,00
19	Dinas Kepemudaan, Olah Raga dan Pariwisata	-	-	-	19.850.000,00	(19.850.000,00)
20	Dinas Kearsipan dan Perpustakaan	151.930.000,00	150.411.000,00	99,00	4.000.000,00	146.411.000,00
21	Dinas Kelautan dan Perikanan	210.950.000,00	207.430.000,00	98,33	278.999.726,00	(71.569.726,00)
22	Dinas Pertanian dan Perkebunan	186.525.000,00	184.800.000,00	99,08	-	184.800.000,00
23	Dinas Peternakan dan Kesehatan Hewan	533.620.000,00	503.232.800,00	94,31	890.981.400,00	(387.748.600,00)
24	Dinas Energi dan Sumber Daya Mineral	697.442.000,00	690.817.450,00	99,05	570.157.701,00	120.659.749,00
25	Dinas Perindustrian dan Perdagangan	240.898.000,00	239.535.000,00	99,43	265.628.475,00	(26.093.475,00)
26	Badan Perencanaan Pembangunan, Penelitian dan Pengembangan Daerah	2.712.000.000,00	2.661.170.000,00	98,13	997.781.100,00	1.663.388.900,00
27	Badan Pengelola Pendapatan Daerah	-	-	-	1.831.045.500,00	(1.831.045.500,00)
28	Badan Pengelola Keuangan dan Aset Daerah	650.000.000,00	642.594.356,00	98,86	248.175.000,00	394.419.356,00
29	Badan Kepegawaian Daerah	327.226.000,00	312.772.000,00	95,58	743.031.500,00	(430.259.500,00)
30	Badan Pengembangan Sumber Daya Manusia Daerah	838.000.000,00	830.200.000,00	99,07	250.524.600,00	579.675.400,00
31	Inspektorat	163.500.000,00	161.900.000,00	99,02	103.200.000,00	58.700.000,00
32	Sekretariat Daerah	1.941.300.000,00	1.922.337.000,00	99,02	1.065.798.615,00	856.538.385,00
33	Sekretariat DPRD	21.000.000,00	20.400.000,00	97,14	2.368.890.000,00	(2.348.490.000,00)

		Anggaran Setelah Perubahan (Rp)	2023 (Rp)	%	2022 (Rp)	Kenaikan/Penurunan (Rp)
34	Badan Penghubung	90.500.000,00	90.100.000,00	99,56	-	90.100.000,00
	Jumlah	**41.947.052.000,00**	**40.891.053.796,00**	**97,48**	**64.500.039.956,00**	**(23.608.986.160,00)**

5.1.2.2.2.10 Belanja Modal Alat Eksplorasi Rp177.510.000,00

Belanja Modal Alat Eksplorasi dianggarkan sebesar Rp193.404.000,00 dengan realisasi sebesar Rp177.510.000,00 atau 91,78%, apabila dibandingkan realisasi tahun sebelumnya sebesar Rp604.874.049,00 mengalami penurunan sebesar Rp427.364.049,00 atau 70,65% dengan rincian sebagai berikut :

		Anggaran Setelah Perubahan (Rp)	2023 (Rp)	%	2022 (Rp)	Kenaikan/Penurunan (Rp)
1	Dinas Pendidikan dan Kebudayaan	7.000.000,00	7.000.000,00	100,00	198.813.000,00	(191.813.000,00)
2	Dinas Kesehatan	-	-	-	25.664.999,00	(25.664.999,00)
3	Dinas Lingkungan Hidup dan Kehutanan	11.200.000,00	11.200.000,00	100,00	4.400.040,00	6.799.960,00
4	Dinas Perhubungan	12.000.000,00	12.000.000,00	100,00	-	12.000.000,00
5	Dinas Komunikasi dan Informatika	-	-	-	192.400.000,00	(192.400.000,00)
6	Dinas Pertanian dan Perkebunan	11.000.000,00	11.000.000,00	100,00	119.675.000,00	(108.675.000,00)
7	Dinas Peternakan dan Kesehatan Hewan	30.200.000,00	30.200.000,00	100,00	56.050.000,00	(25.850.000,00)
8	Dinas Energi dan Sumber Daya Mineral	52.000.000,00	51.550.000,00	99,13	-	51.550.000,00
9	Badan Kepegawaian Daerah	70.004.000,00	54.560.000,00	77,94	7.871.010,00	46.688.990,00
	Jumlah	**193.404.000,00**	**177.510.000,00**	**91,78**	**604.874.049,00**	**(427.364.049,00)**

5.1.2.2.2.11 Belanja Modal Alat Pengeboran Rp490.000,00

Belanja Modal Alat Pengeboran dianggarkan sebesar Rp1.000.000,00 dengan realisasi sebesar Rp490.000,00 atau 49%, apabila dibandingkan realisasi tahun sebelumnya sebesar Rp2.075.000,00 mengalami penurunan sebesar Rp1.585.000,00 dengan rincian sebagai berikut :

		Anggaran Setelah Perubahan (Rp)	2023 (Rp)	%	2022 (Rp)	Kenaikan/Penurunan (Rp)
1	Dinas Pendidikan dan Kebudayaan	-	-	-	2.075.000,00	(2.075.000,00)
2	Dinas Kearsipan dan Perpustakaan	1.000.000,00	490.000,00	49,00	-	490.000,00
	Jumlah	**1.000.000,00**	**490.000,00**	**49,00**	**2.075.000,00**	**(1.585.000,00)**

5.1.2.2.2.12 Belanja Modal Alat Produksi, Pengolahan, dan Pemurnian Rp283.702.258,00

Belanja Modal Alat Produksi, Pengolahan, dan Pemurnian dianggarkan sebesar Rp284.500.000,00 dengan realisasi sebesar Rp283.702.258,00, apabila dibandingkan realisasi tahun sebelumnya sebesar Rp0,00 mengalami kenaikan sebesar Rp283.702.258,00 dengan rincian sebagai berikut :

		Anggaran Setelah Perubahan (Rp)	2023 (Rp)	%	2022 (Rp)	Kenaikan/Penurunan (Rp)
1	Dinas Pendidikan dan Kebudayaan	93.000.000,00	93.000.000,00	100,00	-	93.000.000,00
2	Dinas Kelautan dan Perikanan	1.500.000,00	1.500.000,00	100,00	-	1.500.000,00
3	Dinas Peternakan dan Kesehatan Hewan	175.000.000,00	174.202.258,00	99,54	-	174.202.258,00

		Anggaran Setelah Perubahan (Rp)	2023 (Rp)	%	2022 (Rp)	Kenaikan/Penurunan (Rp)
4	Dinas Pertanian dan Perkebunan	15.000.000,00	15.000.000,00	100,00	-	15.000.000,00
	Jumlah	**284.500.000,00**	**283.702.258,00**	**99,72**	**-**	**283.702.258,00**

5.1.2.2.2.13 Belanja Modal Alat Bantu Eksplorasi Rp63.400.000,00

Belanja Modal Alat Bantu Eksplorasi dianggarkan sebesar Rp66.500.000,00 dengan realisasi sebesar Rp63.400.000,00 atau 95,34%, apabila dibandingkan realisasi tahun sebelumnya sebesar Rp0,00 mengalami kenaikan sebesar Rp63.400.000,00 dengan rincian sebagai berikut :

		Anggaran Setelah Perubahan (Rp)	2023 (Rp)	%	2022 (Rp)	Kenaikan/Penurunan (Rp)
1	Dinas Kesehatan	66.500.000,00	63.400.000,00	95,34	-	63.400.000,00
	Jumlah	**66.500.000,00**	**63.400.000,00**	**95,34**	**-**	**63.400.000,00**

5.1.2.2.2.14 Belanja Modal Alat Keselamatan Kerja Rp44.400.000,00

Belanja Modal Alat Keselamatan Kerja dianggarkan sebesar Rp44.400.000,00 dengan realisasi sebesar Rp44.400.000,00 atau 100%, apabila dibandingkan realisasi tahun sebelumnya sebesar Rp39.585.700,00 mengalami kenaikan sebesar Rp4.814.300,00 atau 12,16% dengan rincian sebagai berikut :

		Anggaran Setelah Perubahan (Rp)	2023 (Rp)	%	2022 (Rp)	Kenaikan/Penurunan (Rp)
1	Dinas Pendidikan dan Kebudayaan	37.000.000,00	37.000.000,00	100,00	-	37.000.000,00
2	Dinas Lingkungan Hidup dan Kehutanan	2.400.000,00	2.400.000,00	100,00	-	2.400.000,00
3	Dinas Kelautan dan Perikanan	-	-	-	34.586.200,00	(34.586.200,00)
4	Dinas Peternakan dan Kesehatan Hewan	5.000.000,00	5.000.000,00	100,00	-	5.000.000,00
5	Dinas Energi dan Sumber Daya Mineral	-	-	-	4.999.500,00	(4.999.500,00)
	Jumlah	**44.400.000,00**	**44.400.000,00**	**100,00**	**39.585.700,00**	**4.814.300,00**

5.1.2.2.2.15 Belanja Modal Alat Peraga Rp4.481.405.000,00

Belanja Modal Alat Peraga dianggarkan sebesar Rp4.530.607.000,00 dengan realisasi sebesar Rp4.481.405.000,00 atau 98,91%, apabila dibandingkan realisasi tahun sebelumnya sebesar Rp5.647.980.225,00 mengalami penurunan sebesar Rp1.166.575.225,00 atau 20,65% dengan rincian sebagai berikut :

		Anggaran Setelah Perubahan (Rp)	2023 (Rp)	%	2022 (Rp)	Kenaikan/Penurunan (Rp)
1	Dinas Pendidikan dan Kebudayaan	4.527.107.000,00	4.477.915.000,00	98,91	5.246.756.500,00	(768.841.500,00)
2	Dinas Kesehatan	-	-	-	38.117.300,00	(38.117.300,00)
3	Dinas Tenaga Kerja dan Transmigrasi	-	-	-	822.000,00	(822.000,00)
4	Dinas Koperasi dan Usaha Kecil Menengah	3.500.000,00	3.490.000,00	99,71	242.487.675,00	(238.997.675,00)
5	Dinas Pertanian dan Perkebunan	-	-	-	119.796.750,00	(119.796.750,00)
	Jumlah	**4.530.607.000,00**	**4.481.405.000,00**	**98,91**	**5.647.980.225,00**	**(1.166.575.225,00)**

5.1.2.2.2.16 Belanja Modal Peralatan Proses/Produksi Rp0,00

Belanja Modal Peralatan Proses/Produksi terealisasi sebesar Rp0,00, apabila dibandingkan realisasi tahun sebelumnya sebesar Rp2.809.500.000,00 mengalami penurunan sebesar Rp2.809.500.000,00 dengan rincian sebagai berikut :

		Anggaran Setelah Perubahan (Rp)	2023 (Rp)	%	2022 (Rp)	Kenaikan/Penurunan (Rp)
1	Dinas Ketahanan Pangan	-	-	-	2.809.500.000,00	(2.809.500.000,00)
	Jumlah	**-**	**-**	**-**	**2.809.500.000,00**	**(2.809.500.000,00)**

5.1.2.2.2.17 Belanja Modal Rambu-Rambu Rp6.285.930.570,00

Belanja Modal Rambu-Rambu dianggarkan sebesar Rp6.360.241.000,00 dengan realisasi sebesar Rp6.285.930.570,00 atau 98,83%, apabila dibandingkan realisasi tahun sebelumnya sebesar Rp1.855.280.450,00 mengalami kenaikan sebesar Rp4.430.650.120,00 dengan rincian sebagai berikut:

		Anggaran Setelah Perubahan (Rp)	2023 (Rp)	%	2022 (Rp)	Kenaikan/Penurunan (Rp)
1	Dinas Perhubungan	6.360.241.000,00	6.285.930.570,00	98,83	1.855.280.450,00	4.430.650.120,00
	Jumlah	**6.360.241.000,00**	**6.285.930.570,00**	**98,83**	**1.855.280.450,00**	**4.430.650.120,00**

5.1.2.2.2.18 Belanja Modal Peralatan Olahraga Rp121.950.000,00

Belanja Modal Peralatan Olahraga dianggarkan sebesar Rp149.600.000,00 dengan realisasi sebesar Rp121.950.000,00 atau 81,52%, apabila dibandingkan realisasi tahun sebelumnya sebesar Rp0,00 mengalami kenaikan sebesar Rp121.950.000,00 dengan rincian sebagai berikut :

		Anggaran Setelah Perubahan (Rp)	2023 (Rp)	%	2022 (Rp)	Kenaikan/Penurunan (Rp)
1	Dinas Pendidikan dan Kebudayaan	126.600.000,00	99.000.000,00	78,20	-	99.000.000,00
2	Dinas Kesehatan	15.000.000,00	15.000.000,00	100,00	-	15.000.000,00
3	Dinas Energi dan Sumber Daya Mineral	8.000.000,00	7.950.000,00	99,38	-	7.950.000,00
	Jumlah	**149.600.000,00**	**121.950.000,00**	**81,52**	**-**	**121.950.000,00**

5.1.2.2.2.19 Belanja Modal Peralatan dan Mesin BOS Rp148.240.497.358,00

Belanja Modal Peralatan dan Mesin BOS dianggarkan sebesar Rp176.269.116.000,00 dengan realisasi sebesar Rp148.240.497.358,00 atau 84,10%, apabila dibandingkan realisasi tahun sebelumnya sebesar Rp215.363.500.524,00 mengalami penurunan sebesar Rp67.123.003.166,00 dengan rincian sebagai berikut :

		Anggaran Setelah Perubahan (Rp)	2023 (Rp)	%	2022 (Rp)	Kenaikan/Penurunan (Rp)
1	Dinas Pendidikan dan Kebudayaan	176.269.116.000,00	148.240.497.358,00	84,10	215.363.500.524,00	(67.123.003.166,00)
	Jumlah	**176.269.116.000,00**	**148.240.497.358,00**	**84,10**	**215.363.500.524,00**	**(67.123.003.166,00)**

5.1.2.2.2.20 Belanja Modal Peralatan dan Mesin BLUD Rp268.109.362.139,00

Belanja Modal Peralatan dan Mesin BLUD dianggarkan sebesar Rp286.903.618.000,00 dengan realisasi sebesar Rp268.109.362.139,00 atau 93,45%, apabila dibandingkan realisasi tahun sebelumnya sebesar Rp300.397.292.133,00 mengalami penurunan sebesar Rp32.287.929.994,00 dengan rincian sebagai berikut :

		Anggaran Setelah Perubahan (Rp)	2023 (Rp)	%	2022 (Rp)	Kenaikan/Penurunan (Rp)
1	RSUD Dr. Moewardi	136.490.000.000,00	134.576.577.566,00	98,60	225.113.489.366,00	(90.536.911.800,00)

		Anggaran Setelah Perubahan (Rp)	2023 (Rp)	%	2022 (Rp)	Kenaikan/Penurunan (Rp)
2	RSUD Prof. Dr. Margono Soekarjo	113.488.618.000,00	108.317.702.905,00	95,44	57.486.329.330,00	50.831.373.575,00
3	RSUD dr. Adhyatma, MPH Semarang	20.800.000.000,00	14.765.725.757,00	70,99	4.509.810.302,00	10.255.915.455,00
4	RSUD dr. Rehatta Jepara	1.450.000.000,00	935.417.914,00	64,51	3.904.417.727,00	(2.968.999.813,00)
5	RSJD Dr. Amino Gondohutomo	6.000.000.000,00	4.018.431.715,00	66,97	1.418.103.641,00	2.600.328.074,00
6	RSJD dr. Arif Zainudin Surakarta	4.475.000.000,00	1.335.383.297,00	29,84	4.640.463.726,00	(3.305.080.429,00)
7	RSJD Dr. RM Soedjarwadi	4.200.000.000,00	4.160.122.985,00	99,05	3.324.678.041,00	835.444.944,00
	Jumlah	**286.903.618.000,00**	**268.109.362.139,00**	**93,45**	**300.397.292.133,00**	**(32.287.929.994,00)**

5.1.2.2.3 Belanja Modal Gedung dan Bangunan Rp526.682.150.860,00

Belanja Modal Gedung dan Bangunan dianggarkan sebesar Rp574.653.948.000,00 dengan realisasi sebesar Rp526.682.150.860,00 atau 91,65%, apabila dibandingkan realisasi tahun sebelumnya sebesar Rp359.726.308.741,00 mengalami kenaikan sebesar Rp166.955.842.119,00 atau 46,41% dengan rincian sebagai berikut :

		Anggaran Setelah Perubahan (Rp)	2023 (Rp)	%	2022 (Rp)	Kenaikan/Penurunan (Rp)
1	Belanja Modal Bangunan Gedung	332.944.473.000,00	316.329.885.401,00	95,01	227.535.339.310,00	88.794.546.091,00
2	Belanja Modal Monumen	-	-	-	4.308.211.000,00	(4.308.211.000,00)
3	Belanja Modal Bangunan Menara	-	-	-	-	-
4	Belanja Modal Tugu Titik Kontrol/Pasti	442.475.000,00	438.927.300,00	99,20	1.276.381.267,00	(837.453.967,00)
5	Belanja Modal Gedung dan Bangunan BLUD	241.267.000.000,00	209.913.338.159,00	87,00	126.606.377.164,00	83.306.960.995,00
	Jumlah	**574.653.948.000,00**	**526.682.150.860,00**	**91,65**	**359.726.308.741,00**	**166.955.842.119,00**

5.1.2.2.3.1 Belanja Modal Bangunan Gedung Rp316.329.885.401,00

Belanja Modal Bangunan Gedung dianggarkan sebesar Rp332.944.473.000,00 dengan realisasi sebesar Rp316.329.885.401,00 atau 95,01%, apabila dibandingkan realisasi tahun sebelumnya sebesar Rp227.535.339.310,00 mengalami kenaikan sebesar Rp88.794.546.091,00 atau 39,02% dengan rincian sebagai berikut :

		Anggaran Setelah Perubahan (Rp)	2023 (Rp)	%	2022 (Rp)	Kenaikan/Penurunan (Rp)
1	Dinas Pendidikan dan Kebudayaan	59.113.271.000,00	57.673.423.115,00	97,56	52.892.304.720,00	4.781.118.395,00
2	Dinas Kesehatan	37.873.502.000,00	34.302.007.933,00	90,57	96.108.830,00	34.205.899.103,00
3	RSUD dr. Rehatta Jepara	-	-	-	1.190.330.357,00	(1.190.330.357,00)
4	RSJD dr. Arif Zainudin Surakarta	16.250.000.000,00	13.319.657.780,00	81,97	15.460.204.226,00	(2.140.546.446,00)
5	Dinas Pekerjaan Umum Bina Marga dan Cipta Karya	112.894.276.000,00	110.702.347.876,00	98,06	29.812.422.420,00	80.889.925.456,00
6	Dinas Tenaga Kerja dan Transmigrasi	150.000.000,00	149.285.598,00	99,52	-	149.285.598,00
7	Dinas Pemberdayaan Perempuan, Perlindungan Anak, Pengendalian Penduduk Dan Keluarga Berencana	25.000.000,00	24.691.950,00	98,77	-	24.691.950,00
8	Dinas Lingkungan Hidup dan Kehutanan	2.004.270.000,00	1.996.468.745,00	99,61	914.815.648,00	1.081.653.097,00

		Anggaran Setelah Perubahan (Rp)	2023 (Rp)	%	2022 (Rp)	Kenaikan/Penurunan (Rp)
9	Dinas Perhubungan	14.117.651.000,00	14.011.977.015,00	99,25	6.240.007.235,00	7.771.969.780,00
10	Dinas Komunikasi dan Informatika	100.000.000,00	98.500.000,00	98,50	99.000.000,00	(500.000,00)
11	Dinas Koperasi dan Usaha Kecil Menengah	680.000.000,00	669.976.710,00	98,53	499.822.000,00	170.154.710,00
12	Dinas Kepemudaan, Olah Raga dan Pariwisata	31.886.235.000,00	29.629.472.865,00	92,92	83.013.260.612,00	(53.383.787.747,00)
13	Dinas Kelautan dan Perikanan	32.839.011.000,00	32.642.932.268,00	99,40	33.507.830.502,00	(864.898.234,00)
14	Dinas Pertanian dan Perkebunan	17.092.416.000,00	13.310.975.118,00	77,88	-	13.310.975.118,00
15	Dinas Peternakan dan Kesehatan Hewan	3.306.567.000,00	3.300.733.304,00	99,82	1.474.041.530,00	1.826.691.774,00
16	Dinas Energi dan Sumber Daya Mineral	476.700.000,00	476.699.803,00	100,00	1.106.891.550,00	(630.191.747,00)
17	Dinas Perindustrian dan Perdagangan	1.008.500.000,00	1.002.886.431,00	99,44	715.005.370,00	287.881.061,00
18	Badan Perencanaan Pembangunan, Penelitian dan Pengembangan Daerah	-	-	-	196.581.000,00	(196.581.000,00)
19	Badan Pengelola Pendapatan Daerah	1.231.346.000,00	1.135.418.376,00	92,21	316.713.310,00	818.705.066,00
20	Inspektorat	1.895.728.000,00	1.882.430.514,00	99,30	-	1.882.430.514,00
	Jumlah	**332.944.473.000,00**	**316.329.885.401,00**	**95,01**	**227.535.339.310,00**	**88.794.546.091,00**

5.1.2.2.3.2 Belanja Modal Monumen Rp0,00

Belanja Modal Monumen terealisasi sebesar Rp0,00, apabila dibandingkan realisasi tahun sebelumnya sebesar Rp4.308.211.000,00 mengalami penurunan sebesar Rp4.308.211.000,00 dengan rincian sebagai berikut :

		Anggaran Setelah Perubahan (Rp)	2023 (Rp)	%	2022 (Rp)	Kenaikan/Penurunan (Rp)
1	Sekretariat DPRD	-	-	-	4.308.211.000,00	(4.308.211.000,00)
	Jumlah	**-**	**-**	**-**	**4.308.211.000,00**	**(4.308.211.000,00)**

5.1.2.2.3.3 Belanja Modal Tugu Titik Kontrol/Pasti Rp438.927.300,00

Belanja Modal Tugu Titik Kontrol/Pasti dianggarkan sebesar Rp442.475.000,00 dengan realisasi sebesar Rp438.927.300,00 atau 99,20%, apabila dibandingkan realisasi tahun sebelumnya sebesar Rp1.276.381.267,00 mengalami penurunan sebesar Rp837.453.967,00 atau 65,61% dengan rincian sebagai berikut :

		Anggaran Setelah Perubahan (Rp)	2023 (Rp)	%	2022 (Rp)	Kenaikan/Penurunan (Rp)
1	Dinas Pendidikan dan Kebudayaan	-	-	-	591.323.667,00	(591.323.667,00)
2	Dinas Lingkungan Hidup dan Kehutanan	-	-	-	199.315.000,00	(199.315.000,00)
3	Dinas Energi dan Sumber Daya Mineral	-	-	-	44.955.000,00	(44.955.000,00)
4	Badan Pengelola Keuangan dan Aset Daerah	442.475.000,00	438.927.300,00	99,20	440.787.600,00	(1.860.300,00)
	Jumlah	**442.475.000,00**	**438.927.300,00**	**99,20**	**1.276.381.267,00**	**(837.453.967,00)**

5.1.2.2.3.4 Belanja Modal Gedung dan Bangunan BLUD Rp209.913.338.159,00

Belanja Modal Gedung dan Bangunan BLUD dianggarkan sebesar Rp241.267.000.000,00 dengan realisasi sebesar Rp209.913.338.159,00 atau 87%, apabila dibandingkan realisasi tahun sebelumnya sebesar Rp126.606.377.164,00 mengalami kenaikan sebesar Rp83.306.960.995,00 atau 65,80% dengan rincian sebagai berikut :

		Anggaran Setelah Perubahan (Rp)	2023 (Rp)	%	2022 (Rp)	Kenaikan/Penurunan (Rp)
1	RSUD Dr. Moewardi	134.727.000.000,00	127.494.546.695,00	94,63	91.222.867.849,00	36.271.678.846,00
2	RSUD Prof. Dr. Margono Soekarjo	79.040.000.000,00	63.961.403.337,00	80,92	28.267.517.203,00	35.693.886.134,00
3	RSUD dr. Adhyatma, MPH Semarang	4.000.000.000,00	1.930.343.000,00	48,26	2.378.437.000,00	(448.094.000,00)
4	RSUD dr. Rehatta Jepara	-	-	-	276.781.500,00	(276.781.500,00)
5	RSJD Dr. Amino Gondohutomo	-	-	-	49.000.000,00	(49.000.000,00)
6	RSJD dr. Arif Zainudin Surakarta	6.000.000.000,00	4.599.215.315,00	76,65	1.476.954.000,00	3.122.261.315,00
7	RSJD Dr. RM Soedjarwadi	17.500.000.000,00	11.927.829.812,00	68,16	2.934.819.612,00	8.993.010.200,00
	Jumlah	**241.267.000.000,00**	**209.913.338.159,00**	**87,00**	**126.606.377.164,00**	**83.306.960.995,00**

5.1.2.2.4 Belanja Modal Jalan, Irigasi dan Jaringan Rp351.052.937.280,00

Belanja Modal Jalan, Irigasi dan Jaringan dianggarkan sebesar Rp372.513.692.000,00 dengan realisasi sebesar Rp351.052.937.280,00 atau 94,24%, apabila dibandingkan realisasi tahun sebelumnya sebesar Rp475.441.543.110,00 mengalami penurunan sebesar Rp124.388.605.830,00 atau 26,16% dengan rincian sebagai berikut :

		Anggaran Setelah Perubahan (Rp)	2023 (Rp)	%	2022 (Rp)	Kenaikan/Penurunan (Rp)
1	Jalan dan Jembatan	227.620.692.000,00	218.478.719.208,00	95,98	392.796.968.184,00	(174.318.248.976,00)
2	Bangunan Air	59.794.310.000,00	52.113.249.179,00	87,15	52.584.050.096,00	(470.800.917,00)
3	Instalasi	2.535.000.000,00	2.488.235.348,00	98,16	1.490.894.782,00	997.340.566,00
4	Jaringan	74.763.690.000,00	71.405.259.045,00	95,51	20.391.958.995,00	51.013.300.050,00
5	Jalan, Irigasi, dan Jaringan BLUD	7.800.000.000,00	6.567.474.500,00	84,20	8.177.671.053,00	(1.610.196.553,00)
	Jumlah	**372.513.692.000,00**	**351.052.937.280,00**	**94,24**	**475.441.543.110,00**	**(124.388.605.830,00)**

5.1.2.2.4.1 Belanja Modal Jalan dan Jembatan Rp218.478.719.208,00

Belanja Modal Jalan dan Jembatan dianggarkan sebesar Rp227.620.692.000,00 dengan realisasi sebesar Rp218.478.719.208,00 atau 95,98%, apabila dibandingkan realisasi tahun sebelumnya sebesar Rp392.796.968.184,00 mengalami penurunan sebesar Rp174.318.248.976,00 atau 44,38% dengan rincian sebagai berikut :

		Anggaran Setelah Perubahan (Rp)	2023 (Rp)	%	2022 (Rp)	Kenaikan/Penurunan (Rp)
1	Dinas Pendidikan dan Kebudayaan	-	-	-	187.866.078,00	(187.866.078,00)
2	Dinas Pekerjaan Umum Bina Marga dan Cipta Karya	227.049.942.000,00	217.910.560.253,00	95,97	388.342.532.847,00	(170.431.972.594,00)
3	Dinas Lingkungan Hidup dan Kehutanan	195.000.000,00	193.517.000,00	99,24	4.043.062.459,00	(3.849.545.459,00)
4	Dinas Kelautan dan Perikanan	375.750.000,00	374.641.955,00	99,71	223.506.800,00	151.135.155,00
	Jumlah	**227.620.692.000,00**	**218.478.719.208,00**	**95,98**	**392.796.968.184,00**	**(174.318.248.976,00)**

5.1.2.2.4.2 Belanja Modal Bangunan Air **Rp52.113.249.179,00**

Belanja Modal Bangunan Air dianggarkan sebesar Rp59.794.310.000,00 dengan realisasi sebesar Rp52.113.249.179,00 atau 87,15%, apabila dibandingkan realisasi tahun sebelumnya sebesar Rp52.584.050.096,00 mengalami penurunan sebesar Rp470.800.917,00 atau 0,90% dengan rincian sebagai berikut:

		Anggaran Setelah Perubahan (Rp)	2023 (Rp)	%	2022 (Rp)	Kenaikan/Penurunan (Rp)
1	Dinas Pekerjaan Umum Sumber Daya Air dan Penataan Ruang	57.924.560.000,00	50.330.038.229,00	86,89	51.246.852.850,00	(916.814.621,00)
2	Dinas Kelautan dan Perikanan	125.000.000,00	124.564.100,00	99,65	-	124.564.100,00
3	Dinas Pertanian dan Perkebunan	790.000.000,00	706.489.850,00	89,43	189.598.900,00	516.890.950,00
4	Dinas Peternakan dan Kesehatan Hewan	-	-	-	180.658.000,00	(180.658.000,00)
5	Dinas Energi dan Sumber Daya Mineral	954.750.000,00	952.157.000,00	99,73	966.940.346,00	(14.783.346,00)
	Jumlah	**59.794.310.000,00**	**52.113.249.179,00**	**87,15**	**52.584.050.096,00**	**(470.800.917,00)**

5.1.2.2.4.3 Belanja Modal Instalasi **Rp2.488.235.348,00**

Belanja Modal Instalasi dianggarkan sebesar Rp2.535.000.000,00 dengan realisasi sebesar Rp2.488.235.348,00 atau 98,16%, apabila dibandingkan realisasi tahun sebelumnya sebesar Rp1.490.894.782,00 mengalami kenaikan sebesar Rp997.340.566,00 atau 66,90% dengan rincian sebagai berikut :

		Anggaran Setelah Perubahan (Rp)	2023 (Rp)	%	2022 (Rp)	Kenaikan/Penurunan (Rp)
1	Dinas Kesehatan	85.000.000,00	83.327.700,00	98,03	-	83.327.700,00
2	Dinas Pekerjaan Umum Bina Marga dan Cipta Karya	-	-	-	900.000.000,00	(900.000.000,00)
3	Dinas Pekerjaan Umum Sumber Daya Air dan Penataan Ruang	20.000.000,00	19.749.000,00	98,75	-	19.749.000,00
4	Dinas Kelautan dan Perikanan	50.000.000,00	50.000.000,00	100,00	5.830.000,00	44.170.000,00
5	Dinas Energi dan Sumber Daya Mineral	2.380.000.000,00	2.335.158.648,00	98,12	585.064.782,00	1.750.093.866,00
	Jumlah	**2.535.000.000,00**	**2.488.235.348,00**	**98,16**	**1.490.894.782,00**	**997.340.566,00**

5.1.2.2.4.4 Belanja Modal Jaringan **Rp71.405.259.045,00**

Belanja Modal Jaringan dianggarkan sebesar Rp74.763.690.000,00 dengan realisasi sebesar Rp71.405.259.045,00 atau 95,51%, apabila dibandingkan realisasi tahun sebelumnya sebesar Rp20.391.958.995,00 mengalami kenaikan sebesar Rp51.013.300.050,00 atau 250,16% dengan rincian sebagai berikut:

		Anggaran Setelah Perubahan (Rp)	2023 (Rp)	%	2022 (Rp)	Kenaikan/Penurunan (Rp)
1	Dinas Pendidikan dan Kebudayaan	73.350.000,00	-	-	-	-
2	Dinas Pekerjaan Umum Bina Marga dan Cipta Karya	74.540.340.000,00	71.256.583.045,00	95,59	20.371.963.995,00	50.884.619.050,00
3	Dinas Kelautan dan Perikanan	-	-	-	19.995.000,00	(19.995.000,00)

		Anggaran Setelah Perubahan (Rp)	2023 (Rp)	%	2022 (Rp)	Kenaikan/Penurunan (Rp)
4	Dinas Peternakan dan Kesehatan Hewan	30.000.000,00	29.900.000,00	99,67	-	29.900.000,00
5	Dinas Perindustrian dan Perdagangan	120.000.000,00	118.776.000,00	98,98	-	118.776.000,00
	Jumlah	**74.763.690.000,00**	**71.405.259.045,00**	**95,51**	**20.391.958.995,00**	**51.013.300.050,00**

5.1.2.2.4.5 Belanja Modal Jalan, Jaringan dan Irigasi BLUD Rp6.567.474.500,00

Belanja Modal Jalan, Jaringan dan Irigasi BLUD dianggarkan sebesar Rp7.800.000.000,00 dengan realisasi sebesar Rp6.567.474.500,00 atau 84,20%, apabila dibandingkan realisasi tahun sebelumnya sebesar Rp8.177.671.053,00 mengalami penurunan sebesar Rp1.610.196.553,00 dengan rincian sebagai berikut:

		Anggaran Setelah Perubahan (Rp)	2023 (Rp)	%	2022 (Rp)	Kenaikan/Penurunan (Rp)
1	RSUD Dr. Moewardi	7.300.000.000,00	6.087.474.500,00	83,39	4.605.092.356,00	1.482.382.144,00
2	RSUD Prof. Dr. Margono Soekarjo	-	-	-	-	-
3	RSUD dr. Adhyatma, MPH Semarang	500.000.000,00	480.000.000,00	96,00	-	480.000.000,00
4	RSUD dr. Rehatta Jepara	-	-	-	2.291.899.335,00	(2.291.899.335,00)
5	RSJD Dr. Amino Gondohutomo	-	-	-	-	-
6	RSJD dr. Arif Zainudin Surakarta	-	-	-	1.206.271.862,00	(1.206.271.862,00)
7	RSJD Dr. RM Soedjarwadi	-	-	-	74.407.500,00	(74.407.500,00)
	Jumlah	**7.800.000.000,00**	**6.567.474.500,00**	**84,20**	**8.177.671.053,00**	**(1.610.196.553,00)**

5.1.2.2.5 Belanja Modal Aset Tetap Lainnya Rp97.389.078.450,00

Belanja Modal Aset Tetap Lainnya dianggarkan sebesar Rp113.357.686.000,00 dengan realisasi sebesar Rp97.389.078.450,00 atau 85,91%, apabila dibandingkan realisasi tahun sebelumnya sebesar Rp94.099.866.225,00 mengalami kenaikan sebesar Rp3.289.212.225,00 atau 3,50% dengan rincian sebagai berikut :

		Anggaran Setelah Perubahan (Rp)	2023 (Rp)	%	2022 (Rp)	Kenaikan/Penurunan (Rp)
1	Belanja Modal Bahan Perpustakaan	625.869.000,00	591.522.443,00	94,51	173.658.790,00	417.863.653,00
2	Belanja Modal Barang Bercorak Kesenian/Kebudayaan/ Olahraga	137.907.000,00	137.868.350,00	99,97	-	137.868.350,00
3	Belanja Modal Hewan	-	-	-	-	-
4	Belanja Modal Biota Perairan	-	-	-	-	-
5	Belanja Modal Tanaman	-	-	-	-	-
6	Belanja Modal Barang Koleksi Non Budaya	71.500.000,00	71.500.000,00	100,00	30.000.000,00	41.500.000,00
7	Belanja Modal Aset Tetap Dalam Renovasi	-	-	-	-	-
8	Belanja Aset Tetap Tak Berwujud	1.040.250.000,00	1.032.049.450,00	99,21	1.104.959.915,00	(72.910.465,00)
9	Belanja Modal Aset Tetap Lainnya BOS	111.097.160.000,00	95.522.616.557,00	85,98	91.670.459.320,00	3.852.157.237,00
10	Belanja Modal Aset Tetap Lainnya BLUD	385.000.000,00	33.521.650,00	8,71	1.120.788.200,00	(1.087.266.550,00)
	Jumlah	**113.357.686.000,00**	**97.389.078.450,00**	**85,91**	**94.099.866.225,00**	**3.289.212.225,00**

5.1.2.2.5.1 Belanja Modal Bahan Perpustakaan Rp591.522.443,00

Belanja Modal Bahan Perpustakaan dianggarkan sebesar Rp625.869.000,00 dengan realisasi sebesar Rp591.522.443,00 atau 94,51%, apabila dibandingkan realisasi tahun sebelumnya sebesar Rp173.658.790,00 mengalami kenaikan sebesar Rp417.863.653,00 atau 240,62% dengan rincian sebagai berikut :

		Anggaran Setelah Perubahan (Rp)	2023 (Rp)	%	2022 (Rp)	Kenaikan/Penurunan (Rp)
1	Dinas Pendidikan dan Kebudayaan	41.909.000,00	9.000.000,00	21,48	49.119.000,00	(40.119.000,00)
2	Dinas Kesehatan	15.310.000,00	14.979.319,00	97,84	1.500.000,00	13.479.319,00
3	RSJD dr. Arif Zainudin Surakarta	-	-	-	15.782.089,00	(15.782.089,00)
4	Dinas Pekerjaan Umum Bina Marga dan Cipta Karya	15.000.000,00	14.910.800,00	99,41	18.528.350,00	(3.617.550,00)
5	Dinas Perumahan Rakyat dan Kawasan Permukiman	1.450.000,00	1.450.000,00	100,00	1.043.000,00	407.000,00
6	Dinas Tenaga Kerja dan Transmigrasi	-	-	-	9.965.000,00	(9.965.000,00)
7	Dinas Pemberdayaan Perempuan, Perlindungan Anak, Pengendalian Penduduk dan Keluarga Berencana	4.000.000,00	3.996.400,00	99,91	2.000.000,00	1.996.400,00
8	Dinas Lingkungan Hidup dan Kehutanan	4.700.000,00	4.681.419,00	99,60	19.668.625,00	(14.987.206,00)
9	Dinas Pemberdayaan Masyarakat Desa, Kependudukan dan Catatan Sipil	26.500.000,00	26.400.000,00	99,62	-	26.400.000,00
10	Dinas Kearsipan dan Perpustakaan	427.000.000,00	426.593.173,00	99,90	36.052.726,00	390.540.447,00
11	Dinas Peternakan dan Kesehatan Hewan	55.000.000,00	54.525.000,00	99,14	-	54.525.000,00
12	Badan Perencanaan Pembangunan, Penelitian dan Pengembangan Daerah	20.000.000,00	20.000.000,00	100,00	20.000.000,00	-
13	Badan Pengembangan Sumber Daya Manusia Daerah	15.000.000,00	14.986.332,00	99,91	-	14.986.332,00
	Jumlah	**625.869.000,00**	**591.522.443,00**	**94,51**	**173.658.790,00**	**417.863.653,00**

5.1.2.2.5.2 Belanja Modal Barang Bercorak Kesenian/ Kebudayaan/ Olahraga Rp137.868.350,00

Belanja Modal Barang Bercorak Kesenian/Kebudayaan/Olahraga dianggarkan sebesar Rp137.907.000,00 dengan realisasi sebesar Rp137.868.350,00 atau 99,97%, apabila dibandingkan realisasi tahun sebelumnya sebesar Rp0,00 mengalami kenaikan sebesar Rp137.868.350,00 dengan rincian sebagai berikut :

		Anggaran Setelah Perubahan (Rp)	2023 (Rp)	%	2022 (Rp)	Kenaikan/Penurunan (Rp)
1	Dinas Pendidikan dan Kebudayaan	122.907.000,00	122.868.350,00	99,97	-	122.868.350,00
2	Dinas Peternakan dan Kesehatan Hewan	15.000.000,00	15.000.000,00	100,00	-	15.000.000,00
	Jumlah	**137.907.000,00**	**137.868.350,00**	**99,97**	**-**	**137.868.350,00**

5.1.2.2.5.3 Belanja Modal Barang Koleksi Non Budaya Rp71.500.000,00

Belanja Modal Barang Koleksi Non Budaya dianggarkan sebesar Rp71.500.000,00 dengan realisasi sebesar Rp71.500.000,00 atau 100%, apabila dibandingkan realisasi tahun sebelumnya sebesar Rp30.000.000,00 mengalami kenaikan sebesar Rp41.500.000,00 atau 138,33% dengan rincian sebagai berikut :

		Anggaran Setelah Perubahan (Rp)	2023 (Rp)	%	2022 (Rp)	Kenaikan/Penurunan (Rp)
1	Dinas Lingkungan Hidup dan Kehutanan	71.500.000,00	71.500.000,00	100,00	30.000.000,00	41.500.000,00
	Jumlah	**71.500.000,00**	**71.500.000,00**	**100,00**	**30.000.000,00**	**41.500.000,00**

5.1.2.2.5.4 Belanja Modal Aset Tetap Tak Berwujud Rp1.032.049.450,00

Belanja Modal Aset Tetap Lainnya – Aset Tak Berwujud dianggarkan sebesar Rp1.040.250.000,00 dengan realisasi sebesar Rp1.032.049.450,00 atau 99,21%, apabila dibandingkan realisasi tahun sebelumnya sebesar Rp1.104.959.915,00 mengalami penurunan sebesar Rp72.910.465,00 atau 6,60% dengan rincian sebagai berikut :

		Anggaran Setelah Perubahan (Rp)	2023 (Rp)	%	2022 (Rp)	Kenaikan/Penurunan (Rp)
1	Dinas Kesehatan	365.000.000,00	361.801.000,00	99,12	658.209.850,00	(296.408.850,00)
2	Dinas Sosial	30.000.000,00	30.000.000,00	100,00	-	30.000.000,00
3	Dinas Perhubungan	200.000.000,00	198.717.750,00	99,36	-	198.717.750,00
4	Dinas Komunikasi dan Informatika	50.000.000,00	49.750.200,00	99,50	-	49.750.200,00
5	Dinas Koperasi dan Usaha Kecil Menengah	25.000.000,00	24.500.000,00	98,00	-	24.500.000,00
6	Dinas Kelautan dan Perikanan	100.250.000,00	99.900.000,00	99,65	-	99.900.000,00
7	Dinas Peternakan dan Kesehatan Hewan	-	-	-	25.000.000,00	(25.000.000,00)
8	Dinas Perindustrian dan Perdagangan	20.000.000,00	19.750.000,00	98,75	49.900.065,00	(30.150.065,00)
9	Badan Perencanaan Pembangunan, Penelitian dan Pengembangan Daerah	45.000.000,00	45.000.000,00	100,00	-	45.000.000,00
10	Badan Pengelola Keuangan dan Aset Daerah	190.000.000,00	187.923.000,00	98,91	371.850.000,00	(183.927.000,00)
11	Inspektorat	15.000.000,00	14.707.500,00	98,05	-	14.707.500,00
	Jumlah	**1.040.250.000,00**	**1.032.049.450,00**	**99,21**	**1.104.959.915,00**	**(72.910.465,00)**

5.1.2.2.5.5 Belanja Modal Aset Tetap Lainnya BOS Rp95.522.616.557,00

Belanja Modal Aset Tetap Lainnya BOS dianggarkan sebesar Rp111.097.160.000,00 dengan realisasi sebesar Rp95.522.616.557,00 atau 85,98%, apabila dibandingkan realisasi tahun sebelumnya sebesar Rp91.670.459.320,00 mengalami kenaikan sebesar Rp3.852.157.237,00 dengan rincian sebagai berikut:

		Anggaran Setelah Perubahan (Rp)	2023 (Rp)	%	2022 (Rp)	Kenaikan/Penurunan (Rp)
1	Dinas Pendidikan dan Kebudayaan	111.097.160.000,00	95.522.616.557,00	85,98	91.670.459.320,00	3.852.157.237,00
	Jumlah	**111.097.160.000,00**	**95.522.616.557,00**	**85,98**	**91.670.459.320,00**	**3.852.157.237,00**

5.1.2.2.5.6 Belanja Modal Aset Tetap Lainnya BLUD Rp33.521.650,00

Belanja Modal Aset Tetap Lainnya BLUD dianggarkan sebesar Rp385.000.000,00 dengan realisasi sebesar Rp33.521.650,00 atau 8,71%, apabila dibandingkan realisasi tahun sebelumnya sebesar Rp1.120.788.200,00 mengalami penurunan sebesar Rp1.087.266.550,00 atau 97,01% dengan rincian sebagai berikut :

		Anggaran Setelah Perubahan (Rp)	2023 (Rp)	%	2022 (Rp)	Kenaikan/Penurunan (Rp)
1	RSUD Dr. Moewardi	10.000.000,00	9.987.090,00	99,87	19.688.200,00	(9.701.110,00)
2	RSUD Prof. Dr. Margono Soekarjo	-	-	-	246.400.000,00	(246.400.000,00)
3	RSUD dr. Rehatta Jepara	350.000.000,00	-	-	854.700.000,00	(854.700.000,00)
3	RSJD dr. Arif Zainudin Surakarta	25.000.000,00	23.534.560,00	94,14	-	23.534.560,00
	Jumlah	**385.000.000,00**	**33.521.650,00**	**8,71**	**1.120.788.200,00**	**(1.087.266.550,00)**

5.1.2.2.6 Belanja Modal Aset Lainnya Rp375.119.410,00

Belanja Modal Aset Lainnya dianggarkan sebesar Rp384.500.000,00 dengan realisasi Rp375.119.410,00 atau 97,56%, apabila dibandingkan realisasi tahun sebelumnya sebesar Rp0,00 mengalami kenaikan sebesar Rp375.119.410,00 dengan rincian sebagai berikut :

		Anggaran Setelah Perubahan (Rp)	2023 (Rp)	%	2022 (Rp)	Kenaikan/Penurunan (Rp)
1	Dinas Kesehatan	358.000.000,00	349.609.000,00	97,66	-	349.609.000,00
2	Dinas Tenaga Kerja dan Transmigrasi	25.000.000,00	24.010.410,00	96,04	-	24.010.410,00
3	Dinas Peternakan dan Kesehatan Hewan	1.500.000,00	1.500.000,00	100,00	-	1.500.000,00
	Jumlah	**384.500.000,00**	**375.119.410,00**	**97,56**	**-**	**375.119.410,00**

5.1.2.3 Belanja Tidak Terduga Rp740.000.000,00

Belanja Tidak Terduga dianggarkan sebesar Rp25.000.000.000,00 dengan realisasi sebesar Rp740.000.000,00 atau 2,96%, apabila dibandingkan realisasi tahun sebelumnya sebesar Rp16.545.479.100,00 mengalami penurunan sebesar Rp15.805.479.100,00 atau 95,53% dengan rincian sebagai berikut :

		Anggaran Setelah Perubahan (Rp)	2023 (Rp)	%	2022 (Rp)	Kenaikan/Penurunan (Rp)
1	Belanja Tidak Terduga	25.000.000.000,00	740.000.000,00	2,96	16.545.479.100,00	(15.805.479.100,00)
	Jumlah	**25.000.000.000,00**	**740.000.000,00**	**2,96**	**16.545.479.100,00**	**(15.805.479.100,00)**

Belanja Tidak Terduga Tahun 2023 digunakan untuk untuk pengiriman bantuan opersional ke Karimunjawa sebesar Rp100.000.000,00, bantuan korban kebakaran di kabupaten Grobogan sebesar Rp90.000.000,00, korban bencana banjir di Kabupaten Grobogan Rp205.000.000,00 dan Brebes sebesar Rp165.000.000,00, Korban Bencana Tanah Longsor di Kabupaten Banjarnegara sebesar Rp70.000.000,00 dan Korban Bencana Tanah Gerak di Kabupaten Rembang sebesar Rp110.000.000,00.

5.1.2.4 Belanja Transfer Rp9.116.958.416.721,00

Belanja Transfer dianggarkan sebesar Rp9.800.721.186.000,00 dengan realisasi sebesar Rp9.116.958.416.721,00 atau 93,02%, apabila dibandingkan realisasi tahun sebelumnya sebesar Rp8.763.165.716.275,00 mengalami kenaikan sebesar Rp353.792.700.446,00 atau 4,04% dengan rincian sebagai berikut :

		Anggaran Setelah Perubahan (Rp)	2023 (Rp)	%	2022 (Rp)	Kenaikan/Penurunan (Rp)
1	Belanja Bagi Hasil	6.890.975.336.000,00	6.264.046.226.668,00	90,90	6.085.808.822.482,00	178.237.404.186,00
2	Belanja Bantuan Keuangan	2.909.745.850.000,00	2.852.912.190.053,00	98,05	2.677.356.893.793,00	175.555.296.260,00
	Jumlah	**9.800.721.186.000,00**	**9.116.958.416.721,00**	**93,02**	**8.763.165.716.275,00**	**353.792.700.446,00**

Belanja transfer **tidak terealisasi** antara lain dikarenakan :

a. Pengajuan pencairan bantuan keuangan sesuai dengan nilai kontrak yang dikerjakan, pekerjaan yang tidak cukup waktu pelaksanaannya dan sisa lelang; dan
b. 10 desa wisata di Kabupaten Kendal, Magelang, Sragen, Pekalongan, Klaten dan Pati tidak memenuhi persyaratan dan 2 desa wisata di Kabupaten Pekalongan dan Magelang masih dalam proses pembenahan oleh lembaga desa.

5.1.2.4.1 Belanja Bagi Hasil Rp6.264.046.226.668,00

Belanja Bagi Hasil dianggarkan sebesar Rp6.890.975.336.000,00 dengan realisasi sebesar Rp6.264.046.226.668,00 atau 90,90%, apabila dibandingkan realisasi tahun sebelumnya sebesar Rp6.085.808.822.482,00 mengalami kenaikan sebesar Rp178.237.404.186,00 atau 2,93% dengan rincian sebagai berikut :

		Anggaran Setelah Perubahan (Rp)	2023 (Rp)	%	2022 (Rp)	Kenaikan/Penurunan (Rp)
1	Belanja Bagi Hasil Pajak Daerah Kepada Pemerintahan Kabupaten/Kota dan Desa	6.890.975.336.000,00	6.264.046.226.668,00	90,90	6.085.808.822.482,00	178.237.404.186,00
	Jumlah	**6.890.975.336.000,00**	**6.264.046.226.668,00**	**90,90**	**6.085.808.822.482,00**	**178.237.404.186,00**

Adapun rincian belanja bagi hasil pajak daerah kepada pemerintahan kabupaten/kota dan desa adalah sebagai berikut :

		Anggaran Setelah Perubahan (Rp)	2023 (Rp)	%	2022 (Rp)	Kenaikan/Penurunan (Rp)
1	Kabupaten Semarang	225.539.280.260,00	205.824.311.530,00	91,26	196.033.111.000,00	9.791.200.530,00
2	Kabupaten Kendal	196.940.802.857,00	181.009.815.888,00	91,91	170.252.676.396,00	10.757.139.492,00
3	Kabupaten Demak	221.640.045.900,00	198.037.617.770,00	89,35	199.350.328.595,00	(1.312.710.825,00)
4	Kabupaten Grobogan	225.712.339.271,00	204.093.189.748,00	90,42	201.905.325.091,00	2.187.864.657,00
5	Kabupaten Pati	248.752.004.458,00	228.121.487.277,00	91,71	230.314.850.204,00	(2.193.362.927,00)
6	Kabupaten Kudus	191.109.226.054,00	175.714.575.710,00	91,94	171.893.652.772,00	3.820.922.938,00
7	Kabupaten Jepara	214.800.757.953,00	193.349.818.150,00	90,01	197.435.301.000,00	(4.085.482.850,00)
8	Kabupaten Rembang	136.023.586.383,00	121.152.548.393,00	89,07	119.936.641.000,00	1.215.907.393,00
9	Kabupaten Blora	148.134.213.366,00	134.957.155.581,00	91,10	130.676.984.000,00	4.280.171.581,00
10	Kabupaten Pekalongan	154.139.820.682,00	142.280.181.862,00	92,31	135.132.754.000,00	7.147.427.862,00
11	Kabupaten Batang	152.433.934.330,00	139.035.697.158,00	89,00	133.251.678.000,00	5.784.019.158,00
12	Kabupaten Pemalang	208.204.439.308,00	185.308.688.272,00	92,01	190.281.923.697,00	(4.973.235.425,00)
13	Kabupaten Tegal	240.781.006.407,00	221.534.261.871,00	92,01	211.566.275.761,00	9.967.986.110,00
14	Kabupaten Brebes	267.433.502.982,00	241.972.327.482,00	90,48	226.946.635.230,00	15.025.692.252,00
15	Kabupaten Banyumas	293.727.537.768,00	259.758.223.214,00	88,44	253.570.782.196,00	6.187.441.018,00
16	Kabupaten Cilacap	296.807.432.591,00	269.418.264.408,00	90,77	263.877.289.558,00	5.540.974.850,00
17	Kabupaten Purbalingga	153.387.912.292,00	133.573.510.869,00	87,08	130.492.465.203,00	3.081.045.666,00
18	Kabupaten Banjarnegara	154.059.914.666,00	140.493.747.715,00	91,19	134.248.126.559,00	6.245.621.156,00
19	Kabupaten Magelang	217.621.710.545,00	197.843.915.918,00	90,91	192.799.361.034,00	5.044.554.884,00
20	Kabupaten Temanggung	138.223.075.482,00	123.749.375.637,00	89,53	122.999.737.000,00	749.638.637,00
21	Kabupaten Wonosobo	136.781.591.776,00	123.940.726.171,00	90,61	121.815.108.966,00	2.125.617.205,00
22	Kabupaten Purworejo	135.343.908.493,00	124.577.393.119,00	92,05	118.603.095.000,00	5.974.298.119,00
23	Kabupaten Kebumen	197.410.502.245,00	174.243.934.191,00	88,26	175.763.136.000,00	(1.519.201.809,00)

		Anggaran Setelah Perubahan (Rp)	2023 (Rp)	%	2022 (Rp)	Kenaikan/Penurunan (Rp)
24	Kabupaten Klaten	246.363.318.116,00	222.908.195.166,00	90,48	218.303.369.271,00	4.604.825.895,00
25	Kabupaten Boyolali	189.051.908.980,00	176.074.643.824,00	93,14	169.795.301.000,00	6.279.342.824,00
26	Kabupaten Sragen	209.908.929.208,00	189.747.812.244,00	90,40	184.776.461.000,00	4.971.351.244,00
27	Kabupaten Sukoharjo	210.821.995.516,00	194.140.900.071,00	92,09	183.400.277.000,00	10.740.623.071,00
28	Kabupaten Karanganyar	202.015.470.966,00	184.436.831.731,00	91,30	177.559.691.000,00	6.877.140.731,00
29	Kabupaten Wonogiri	170.373.738.113,00	155.121.867.104,00	91,05	149.046.067.000,00	6.075.800.104,00
30	Kota Semarang	625.711.252.602,00	577.657.021.099,00	92,32	551.844.602.271,00	25.812.418.828,00
31	Kota Pekalongan	83.485.467.802,00	72.883.759.926,00	87,30	72.380.352.000,00	503.407.926,00
32	Kota Surakarta	187.789.632.405,00	171.423.732.811,00	91,28	165.478.211.614,00	5.945.521.197,00
33	Kota Salatiga	75.429.091.940,00	69.602.560.141,00	92,28	64.841.765.000,00	4.760.795.141,00
34	Kota Tegal	76.253.131.953,00	71.295.282.617,00	93,50	66.790.681.678,00	4.504.600.939,00
35	Kota Magelang	58.762.852.330,00	58.762.852.000,00	100,00	52.444.805.386,00	6.318.046.614,00
	Jumlah	**6.890.975.336.000,00**	**6.264.046.226.668,00**	**90,90**	**6.085.808.822.482,00**	**178.237.404.186,00**

5.1.2.4.2 Belanja Bantuan Keuangan Rp2.852.912.190.053,00

Belanja Bantuan Keuangan dianggarkan sebesar Rp2.909.745.850.000,00 dengan realisasi sebesar Rp2.852.912.190.053,00 atau 98,05%, apabila dibandingkan realisasi tahun sebelumnya sebesar Rp2.677.356.893.793,00 mengalami kenaikan sebesar Rp175.555.296.260,00 atau 6,56% dengan rincian sebagai berikut :

		Anggaran Setelah Perubahan (Rp)	2023 (Rp)	%	2022 (Rp)	Kenaikan/Penurunan (Rp)
1	Belanja Bantuan Keuangan Daerah Provinsi ke Kabupaten/Kota	703.165.750.000,00	653.134.590.053,00	92,88	804.934.393.793,00	(151.799.803.740,00)
2	Belanja Bantuan Keuangan Daerah Provinsi atau Kabupaten/Kota kepada Desa	2.206.580.100.000,00	2.199.777.600.000,00	99,69	1.872.422.500.000,00	327.355.100.000,00
	Jumlah	**2.909.745.850.000,00**	**2.852.912.190.053,00**	**98,05**	**2.677.356.893.793,00**	**175.555.296.260,00**

5.1.2.4.2.1 Belanja Bantuan Keuangan Daerah Provinsi ke Kabupaten/Kota Rp653.134.590.053,00

Belanja Bantuan Keuangan Provinsi ke Kabupaten/Kota dianggarkan sebesar Rp703.165.750.000,00 dengan realisasi sebesar Rp653.134.590.053,00 atau 92,88%, apabila dibandingkan realisasi tahun sebelumnya sebesar Rp804.934.393.793,00 mengalami penurunan sebesar Rp151.799.803.740,00 atau 18,86% dengan rincian sebagai berikut :

		Anggaran Setelah Perubahan (Rp)	2023 (Rp)	%	2022 (Rp)	Kenaikan/Penurunan (Rp)
1	Kabupaten Semarang	33.190.000.000,00	31.956.785.860,00	96,28	50.137.794.616,00	(18.181.008.756,00)
2	Kabupaten Kendal	14.023.000.000,00	10.940.858.551,00	78,02	15.019.277.408,00	(4.078.418.857,00)
3	Kabupaten Demak	53.578.000.000,00	53.390.621.000,00	99,65	69.666.588.000,00	(16.275.967.000,00)
4	Kabupaten Grobogan	46.973.000.000,00	42.487.767.192,00	90,45	20.923.846.000,00	21.563.921.192,00
5	Kabupaten Pati	11.378.000.000,00	11.236.450.229,00	98,76	13.909.654.000,00	(2.673.203.771,00)
6	Kabupaten Kudus	12.403.000.000,00	12.173.821.000,00	98,15	9.400.460.000,00	2.773.361.000,00
7	Kabupaten Jepara	10.023.000.000,00	9.582.952.000,00	95,61	20.046.025.467,00	(10.463.073.467,00)
8	Kabupaten Rembang	11.063.000.000,00	10.676.632.000,00	96,51	16.611.141.659,00	(5.934.509.659,00)
9	Kabupaten Blora	30.945.000.000,00	29.624.480.000,00	95,73	24.517.852.000,00	5.106.628.000,00
10	Kabupaten Pekalongan	21.788.000.000,00	21.751.909.002,00	99,83	59.340.277.400,00	(37.588.368.398,00)
11	Kabupaten Batang	11.210.000.000,00	11.067.414.500,00	98,73	11.386.474.000,00	(319.059.500,00)
12	Kabupaten Pemalang	11.160.000.000,00	9.158.319.783,00	82,06	12.488.667.000,00	(3.330.347.217,00)
13	Kabupaten Tegal	10.632.000.000,00	10.421.353.100,00	98,02	10.540.735.795,00	(119.382.695,00)
14	Kabupaten Brebes	16.948.000.000,00	16.348.003.046,00	96,46	25.935.303.278,00	(9.587.300.232,00)

		Anggaran Setelah Perubahan (Rp)	2023 (Rp)	%	2022 (Rp)	Kenaikan/Penurunan (Rp)
15	Kabupaten Banyumas	30.778.000.000,00	29.442.448.395,00	95,66	21.599.433.339,00	7.843.015.056,00
16	Kabupaten Cilacap	12.347.000.000,00	10.692.257.939,00	86,60	13.250.437.000,00	(2.558.179.061,00)
17	Kabupaten Purbalingga	14.813.000.000,00	13.301.826.000,00	89,80	14.458.345.000,00	(1.156.519.000,00)
18	Kabupaten Banjarnegara	13.305.000.000,00	10.599.236.349,00	79,66	753.000.000,00	9.846.236.349,00
19	Kabupaten Magelang	14.138.000.000,00	13.629.261.000,00	96,40	19.161.836.000,00	(5.532.575.000,00)
20	Kabupaten Temanggung	13.205.000.000,00	12.674.107.503,00	95,98	13.991.072.634,00	(1.316.965.131,00)
21	Kabupaten Wonosobo	22.265.000.000,00	22.101.445.223,00	99,27	91.211.531.410,00	(69.110.086.187,00)
22	Kabupaten Purworejo	20.825.750.000,00	19.898.471.000,00	95,55	25.521.105.300,00	(5.622.634.300,00)
23	Kabupaten Kebumen	10.753.000.000,00	10.639.281.000,00	98,94	30.643.811.000,00	(20.004.530.000,00)
24	Kabupaten Klaten	11.512.000.000,00	10.927.428.243,00	94,92	14.035.213.000,00	(3.107.784.757,00)
25	Kabupaten Boyolali	21.937.000.000,00	21.412.280.930,00	97,61	22.397.646.000,00	(985.365.070,00)
26	Kabupaten Sragen	15.751.000.000,00	14.622.189.000,00	92,83	15.534.534.000,00	(912.345.000,00)
27	Kabupaten Sukoharjo	10.828.000.000,00	8.210.140.200,00	75,82	14.692.954.000,00	(6.482.813.800,00)
28	Kabupaten Karanganyar	13.620.000.000,00	11.561.720.000,00	84,89	12.420.170.000,00	(858.450.000,00)
29	Kabupaten Wonogiri	61.553.000.000,00	57.810.503.000,00	93,92	18.628.103.000,00	39.182.400.000,00
30	Kota Semarang	36.843.000.000,00	31.188.960.908,00	84,65	27.421.089.496,00	3.767.871.412,00
31	Kota Pekalongan	23.060.000.000,00	22.461.424.600,00	97,40	34.590.507.000,00	(12.129.082.400,00)
32	Kota Surakarta	39.003.000.000,00	31.461.311.000,00	80,66	23.253.000.000,00	8.208.311.000,00
33	Kota Salatiga	7.185.000.000,00	6.494.279.000,00	90,39	12.032.531.000,00	(5.538.252.000,00)
34	Kota Tegal	7.428.000.000,00	6.595.608.700,00	88,79	6.553.000.000,00	42.608.700,00
35	Kota Magelang	6.702.000.000,00	6.593.042.800,00	98,37	12.860.977.991,00	(6.267.935.191,00)
	Jumlah	**703.165.750.000,00**	**653.134.590.053,00**	**92,88**	**804.934.393.793,00**	**(151.799.803.740,00)**

5.1.2.4.2.2 Belanja Bantuan Keuangan Daerah Provinsi atau Kabupaten/Kota kepada Desa — Rp2.199.777.600.000,00

Belanja Bantuan Keuangan Daerah Provinsi ke Desa dianggarkan sebesar Rp2.206.580.100.000,00 dengan realisasi sebesar Rp2.199.777.600.000,00 atau 99,69%, apabila dibandingkan realisasi tahun sebelumnya sebesar Rp1.872.422.500.000,00 mengalami kenaikan sebesar Rp327.355.100.000,00 atau 17,48% dengan rincian sebagai berikut :

		Anggaran Setelah Perubahan (Rp)	2023 (Rp)	%	2022 (Rp)	Kenaikan/Penurunan (Rp)
1	Kabupaten Semarang	112.145.000.000,00	111.785.000.000,00	99,68	97.622.000.000,00	14.163.000.000,00
2	Kabupaten Kendal	82.370.000.000,00	81.970.000.000,00	99,51	65.592.000.000,00	16.378.000.000,00
3	Kabupaten Demak	45.048.000.000,00	45.028.000.000,00	99,96	59.122.000.000,00	(14.094.000.000,00)
4	Kabupaten Grobogan	149.675.000.000,00	149.675.000.000,00	100,00	121.651.000.000,00	28.024.000.000,00
5	Kabupaten Pati	190.000.000.000,00	189.900.000.000,00	99,95	142.132.000.000,00	47.768.000.000,00
6	Kabupaten Kudus	28.540.000.000,00	28.540.000.000,00	100,00	35.532.000.000,00	(6.992.000.000,00)
7	Kabupaten Jepara	129.055.000.000,00	127.905.000.000,00	99,11	99.494.000.000,00	28.411.000.000,00
8	Kabupaten Rembang	37.590.000.000,00	37.580.000.000,00	99,97	47.035.000.000,00	(9.455.000.000,00)
9	Kabupaten Blora	84.169.000.000,00	84.169.000.000,00	100,00	56.920.000.000,00	27.249.000.000,00
10	Kabupaten Pekalongan	40.467.000.000,00	39.837.000.000,00	98,44	36.101.000.000,00	3.736.000.000,00
11	Kabupaten Batang	61.828.000.000,00	61.448.000.000,00	99,39	41.285.000.000,00	20.163.000.000,00
12	Kabupaten Pemalang	66.763.000.000,00	66.418.000.000,00	99,48	62.565.000.000,00	3.853.000.000,00
13	Kabupaten Tegal	57.005.000.000,00	57.000.000.000,00	99,99	49.179.000.000,00	7.821.000.000,00
14	Kabupaten Brebes	111.415.000.000,00	111.415.000.000,00	100,00	106.248.000.000,00	5.167.000.000,00
15	Kabupaten Banyumas	87.655.000.000,00	87.505.000.000,00	99,83	73.771.000.000,00	13.734.000.000,00
16	Kabupaten Cilacap	51.590.000.000,00	51.590.000.000,00	100,00	49.409.000.000,00	2.181.000.000,00
17	Kabupaten Purbalingga	53.485.000.000,00	53.485.000.000,00	100,00	36.278.000.000,00	17.207.000.000,00
18	Kabupaten Banjarnegara	61.205.000.000,00	61.185.000.000,00	99,97	45.349.000.000,00	15.836.000.000,00
19	Kabupaten Magelang	84.499.100.000,00	83.904.100.000,00	99,30	72.132.000.000,00	11.772.100.000,00
20	Kabupaten Temanggung	71.380.000.000,00	70.827.500.000,00	99,23	64.544.500.000,00	6.283.000.000,00
21	Kabupaten Wonosobo	83.850.000.000,00	83.800.000.000,00	99,94	63.988.000.000,00	19.812.000.000,00
22	Kabupaten Purworejo	50.041.000.000,00	49.931.000.000,00	99,78	40.935.000.000,00	8.996.000.000,00

		Anggaran Setelah Perubahan (Rp)	2023 (Rp)	%	2022 (Rp)	Kenaikan/Penurunan (Rp)
23	Kabupaten Kebumen	48.335.000.000,00	48.330.000.000,00	99,99	34.422.000.000,00	13.908.000.000,00
24	Kabupaten Klaten	80.265.000.000,00	79.145.000.000,00	98,60	82.924.000.000,00	(3.779.000.000,00)
25	Kabupaten Boyolali	64.195.000.000,00	63.840.000.000,00	99,45	50.643.000.000,00	13.197.000.000,00
26	Kabupaten Sragen	64.530.000.000,00	64.330.000.000,00	99,69	55.882.000.000,00	8.448.000.000,00
27	Kabupaten Sukoharjo	54.940.000.000,00	54.695.000.000,00	99,55	54.412.000.000,00	283.000.000,00
28	Kabupaten Karanganyar	105.090.000.000,00	105.090.000.000,00	100,00	83.305.000.000,00	21.785.000.000,00
29	Kabupaten Wonogiri	49.450.000.000,00	49.450.000.000,00	100,00	43.950.000.000,00	5.500.000.000,00
	Jumlah	**2.206.580.100.000,00**	**2.199.777.600.000,00**	**99,69**	**1.872.422.500.000,00**	**327.355.100.000,00**

5.1.3 PEMBIAYAAN DAERAH Rp1.330.794.071.071,00

Pembiayaan Daerah ditargetkan sebesar Rp1.260.599.603.000,00 dengan realisasi sebesar Rp1.330.794.071.071,00 atau 105,57%, apabila dibandingkan realisasi tahun sebelumnya sebesar Rp1.018.773.865.813,00 mengalami kenaikan sebesar Rp312.020.205.258,00 atau 30,63% dengan rincian sebagai berikut :

		Anggaran Setelah Perubahan (Rp)	2023 (Rp)	%	2022 (Rp)	Kenaikan/Penurunan (Rp)
1	Penerimaan Pembiayaan	1.330.599.603.000,00	1.330.794.071.071,00	100,01	1.909.773.865.813,00	(578.979.794.742,00)
2	Pengeluaran Pembiayaan	70.000.000.000,00	-	-	891.000.000.000,00	(891.000.000.000,00)
	Jumlah	**1.260.599.603.000,00**	**1.330.794.071.071,00**	**105,57**	**1.018.773.865.813,00**	**312.020.205.258,00**

5.1.3.1 PENERIMAAN PEMBIAYAAN Rp1.330.794.071.071,00

Penerimaan Pembiayaan ditargetkan sebesar Rp1.330.599.603.000,00 dengan realisasi sebesar Rp1.330.794.071.071,00 atau 100,01%, apabila dibandingkan realisasi tahun sebelumnya sebesar Rp1.909.773.865.813,00 mengalami penurunan sebesar Rp578.979.794.742,00 atau 30,32% dengan rincian sebagai berikut :

		Anggaran Setelah Perubahan (Rp)	2023 (Rp)	%	2022 (Rp)	Kenaikan/Penurunan (Rp)
1	Sisa Lebih Perhitungan Anggaran Tahun Sebelumnya	1.236.469.003.000,00	1.236.470.622.932,00	100,00	1.435.692.146.361,00	(199.221.523.429,00)
2	Pencairan Dana Cadangan	94.130.600.000,00	94.130.600.000,00	100,00	-	94.130.600.000,00
3	Hasil Penjualan Kekayaan Daerah yang Dipisahkan	-	-	-	-	-
4	Penerimaan Pinjaman Daerah	-	-	-	-	-
5	Penerimaan Kembali Pemberian Pinjaman Daerah	-	192.848.139,00	100,00	474.081.719.452,00	(473.888.871.313,00)
6	Penerimaan Pembiayaan Lainnya Sesuai dengan Ketentuan Peraturan Perundang- Undangan	-	-	-	-	-
	Jumlah	**1.330.599.603.000,00**	**1.330.794.071.071,00**	**100,01**	**1.909.773.865.813,00**	**(578.979.794.742,00)**

5.1.3.1.1 Sisa Lebih Perhitungan Anggaran Tahun Sebelumnya Rp1.236.470.622.932,00

Sisa Lebih Perhitungan Anggaran Tahun Sebelumnya ditargetkan sebesar Rp1.236.469.003.000,00 realisasi sebesar Rp1.236.470.622.932,00 atau 100%, apabila dibandingkan realisasi tahun sebelumnya

sebesar Rp1.435.692.146.361,00 mengalami penurunan sebesar Rp199.221.523.429,00 atau 13,88% dengan rincian sebagai berikut :

		Anggaran Setelah Perubahan (Rp)	2023 (Rp)	%	2022 (Rp)	Kenaikan/Penurunan (Rp)
1	Pelampauan Penerimaan PAD	119.259.154.000,00	119.259.154.000,00	100,00	(322.330.885.246,00)	441.590.039.246,00
2	Pelampauan Penerimaan Pendapatan Transfer	46.900.876.000,00	46.900.876.000,00	100,00	158.043.701.000,00	(111.142.825.000,00)
3	Pelampauan Penerimaan Lain-Lain Pendapatan Daerah yang Sah	-	-	-	(1.021.147.000,00)	1.021.147.000,00
4	Pelampauan Penerimaan Pembiayaan	-	-	-	149.180.000,00	(149.180.000,00)
5	Penghematan Belanja	267.599.457.000,00	267.601.076.932,00	100,00	1.600.851.297.607,00	(1.333.250.220.675,00)
6	Sisa Belanja Lainnya	802.709.516.000,00	802.709.516.000,00	100,00	-	802.709.516.000,00
	Jumlah	**1.236.469.003.000,00**	**1.236.470.622.932,00**	**100,00**	**1.435.692.146.361,00**	**(199.221.523.429,00)**

Sisa Lebih Perhitungan Anggaran Tahun Sebelumnya sebesar Rp1.236.470.622.932,00 dibandingkan dengan SiLPA Tahun 2022 sebesar Rp1.236.469.002.535,00 terdapat selisih sebesar Rp1.620.397,00. Selisih ini merupakan koreksi Sisa Dana BOS Tahun sebelumnya.

5.1.3.1.2 Pencairan Dana Cadangan Rp94.130.600.000,00

Pencairan Dana Cadangan ditargetkan sebesar Rp94.130.600.000,00 dengan realisasi sebesar Rp94.130.600.000,00 atau 100%, apabila dibandingkan realisasi tahun sebelumnya sebesar Rp0,00 mengalami kenaikan sebesar Rp94.130.600.000,00 dengan rincian sebagai berikut :

		Anggaran Setelah Perubahan (Rp)	2023 (Rp)	%	2022 (Rp)	Kenaikan/Penurunan (Rp)
1	Pencairan Dana Cadangan	94.130.600.000,00	94.130.600.000,00	100,00	-	94.130.600.000,00
	Jumlah	**94.130.600.000,00**	**94.130.600.000,00**	**100,00**	**-**	**94.130.600.000,00**

5.1.3.1.3 Penerimaan Kembali Pemberian Pinjaman Daerah Rp192.848.139,00

Penerimaan Kembali Pemberian Pinjaman Daerah terealisasi sebesar Rp192.848.139,00, apabila dibandingkan realisasi tahun sebelumnya sebesar Rp474.081.719.452,00 mengalami penurunan sebesar Rp473.888.871.313,00 dengan rincian sebagai berikut :

		Anggaran Setelah Perubahan (Rp)	2023 (Rp)	%	2022 (Rp)	Kenaikan/Penurunan (Rp)
1	Penerimaan Kembali Pinjaman kepada BUMD	-	-	-	474.000.000.000,00	(474.000.000.000,00)
2	Penerimaan Kembali Pinjaman kepada Masyarakat	-	192.848.139,00	100,00	81.719.452,00	111.128.687,00
	Jumlah	**-**	**192.848.139,00**	**100,00**	**474.081.719.452,00**	**(473.888.871.313,00)**

Adapun rincian penerimaan kembali pemberian pinjaman daerah kepada masyarakat adalah sebagai berikut :

		Anggaran Setelah Perubahan (Rp)	2023 (Rp)	%	2022 (Rp)	Kenaikan/Penurunan (Rp)
1	Penerimaan Kembali Piutang Dana Bergulir UKM dan IKM (Dinas Koperasi dan UKM)	-	23.366.667,00	100,00	3.600.000,00	19.766.667,00

		Anggaran Setelah Perubahan (Rp)	2023 (Rp)	%	2022 (Rp)	Kenaikan/Penurunan (Rp)
2	Penerimaan Kembali Piutang Dana Bergulir UKM dan IKM (Biro Perkenomian)	-	-	-	-	-
3	Penerimaan Kembali Piutang Dana Bergulir untuk Peralatan/Bahan Baku bagi IKM (Disperindag)	-	135.352.472,00	100,00	72.219.452,00	63.133.020,00
4	Penerimaan Kembali Piutang Dana Bergulir Ternak Kereman (Dinas Peternakan & Keswan)	-	34.129.000,00	100,00	1.000.000,00	33.129.000,00
5	Penerimaan Kembali Piutang Dana Bergulir Gerakan Pembangunan Mandiri Pangan (Dinas Ketahanan Pangan)	-	-	-	4.900.000,00	(4.900.000,00)
	Jumlah	**-**	**192.848.139,00**	**100,00**	**81.719.452,00**	**111.128.687,00**

5.1.3.2 PENGELUARAN PEMBIAYAAN Rp0,00

Pengeluaran Pembiayaan ditargetkan sebesar Rp70.000.000.000,00 dengan realisasi sebesar Rp0,00, apabila dibandingkan realisasi tahun sebelumnya sebesar Rp891.000.000.000,00 mengalami penurunan sebesar Rp891.000.000.000,00 dengan rincian sebagai berikut :

		Anggaran Setelah Perubahan (Rp)	2023 (Rp)	%	2022 (Rp)	Kenaikan/Penurunan (Rp)
1	Pembentukan Dana Cadangan	-	-	-	400.000.000.000,00	(400.000.000.000,00)
2	Penyertaan Modal Daerah	70.000.000.000,00	-	-	491.000.000.000,00	(491.000.000.000,00)
3	Pembayaran Cicilan Pokok Utang yang Jatuh Tempo	-	-	-	-	-
4	Pemberian Pinjaman Daerah	-	-	-	-	-
5	Pengeluaran Pembiayaan Lainnya sesuai dengan Ketentuan Peraturan Perundang-	-	-	-	-	-
	Jumlah	**70.000.000.000,00**	**-**	**-**	**891.000.000.000,00**	**(891.000.000.000,00)**

5.1.3.2.1 Pembentukan Dana Cadangan Rp0,00

Pembentukan Dana Cadangan terealisasi sebesar Rp0,00, apabila dibandingkan realisasi tahun sebelumnya sebesar Rp400.000.000.000,00 mengalami penurunan sebesar Rp400.000.000.000,00 dengan rincian sebagai berikut :

		Anggaran Setelah Perubahan (Rp)	2023 (Rp)	%	2022 (Rp)	Kenaikan/Penurunan (Rp)
1	Pembentukan Dana Cadangan	-	-	-	400.000.000.000,00	(400.000.000.000,00)
	Jumlah	**-**	**-**	**-**	**400.000.000.000,00**	**(400.000.000.000,00)**

5.1.3.2.2 Penyertaan Modal Daerah Rp0,00

Penyertaan Modal Daerah ditargetkan sebesar Rp70.000.000.000,00 dengan realisasi sebesar Rp0,00, apabila dibandingkan realisasi tahun sebelumnya sebesar Rp491.000.000.000,00 mengalami penurunan sebesar Rp491.000.000.000,00 dengan rincian sebagai berikut :

		Anggaran Setelah Perubahan (Rp)	2023 (Rp)	%	2022 (Rp)	Kenaikan/Penurunan (Rp)
1	Penyertaan Modal Daerah pada Badan Usaha Milik Negara (BUMN)	-	-	-	-	-
2	Penyertaan Modal Daerah pada Badan Usaha Milik Daerah (BUMD)	70.000.000.000,00	-	-	491.000.000.000,00	(491.000.000.000,00)
	Jumlah	**70.000.000.000,00**	**-**	**-**	**491.000.000.000,00**	**(491.000.000.000,00)**

5.1.4 SISA LEBIH PEMBIAYAAN ANGGARAN (SiLPA)

Realisasi Tahun Anggaran 2023 sebesar Rp900.186.419.964,00 SiLPA tersebut dengan rincian sebagai berikut :

		2023 (Rp)	2022 (Rp)
1	Pelampauan Penerimaan PAD	(910.443.770.994,00)	122.864.447.852,00
2	Pelampauan Penerimaan Pendapatan Transfer	59.042.755.424,00	(83.721.371.213,00)
3	Pelampauan Penerimaan Lain-Lain Pendapatan Daerah yang Sah	(1.010.732.755,00)	(220.798.512,00)
4	Pelampauan Penerimaan Pembiayaan	194.468.071,00	80.980.813,00
5	Penghematan Belanja	1.682.403.700.218,00	1.197.465.743.595,00
6	Kewajiban kepada Pihak Ketiga sampai dengan Akhir Tahun Belum Terselesaikan	-	-
7	Sisa Dana Akibat Tidak Tercapainya Capaian Target Kinerja dan Sisa Dana Pengeluaran Pembiayaan	70.000.000.000,00	-
8	Sisa Belanja Lainnya	-	-
	Jumlah	**900.186.419.964,00**	**1.236.469.002.535,00**

Penjelasan SiLPA Tahun Anggaran 2023 dimaksud termasuk di dalamnya :

		2023 (Rp)	2022 (Rp)
1	Kas di Rekening Kas Umum Daerah	275.800.966.203,00	412.202.942.305,00
2	Kas di Bendahara Pengeluaran SKPD	3.172.782,00	-
3	Kas di Bendahara Penerimaan SKPD	348.056.200,00	177.410.000,00
4	Kas di Bendahara BLUD	610.166.143.275,00	802.709.511.890,00
5	Kas di Bendahara Sekolah	13.868.081.504,00	21.379.138.340,00
6	Setara Kas (Deposito RKUD)	-	-
	Jumlah	**900.186.419.964,00**	**1.236.469.002.535,00**

Kas di Bendahara Pengeluaran SKPD

		2023 (Rp)	2022 (Rp)
1	Dinas Pendidikan dan Kebudayaan	3.172.782,00	-
	Jumlah	**3.172.782,00**	**-**

Kas di Bendahara Penerimaan SKPD

		2023 (Rp)	2022 (Rp)
1	Dinas Kesehatan	3.846.000,00	-
2	Dinas Perhubungan	307.695.800,00	132.419.000,00
3	Dinas Tenaga Kerja dan Transmigrasi	-	21.650.000,00

		2023 (Rp)	2022 (Rp)
4	Dinas LH & Kehutanan	18.159.000,00	3.468.000,00
5	Dinas Perindustrian dan Perdagangan	12.135.900,00	
6	Badan Pengelola Pendapatan Daerah	6.219.500,00	19.873.000,00
	Jumlah	**348.056.200,00**	**177.410.000,00**

Kas di Bendahara BLUD

		2023 (Rp)	2022 (Rp)
1	RSUD Dr. Moewardi	252.593.728.567,00	321.566.059.328,00
2	RSUD Prof. Dr. Margono Soekarjo	210.720.092.366,00	275.103.756.032,00
3	RSUD dr. Adhyatma, MPH Semarang	86.676.251.077,00	113.177.887.724,00
4	RSUD dr. Rehatta Jepara	3.803.981.394,00	11.217.122.454,00
5	RSJD Dr. Amino Gondohutomo	24.680.486.482,00	33.119.712.349,00
6	RSJD dr. Arif Zainudin Surakarta	20.698.440.520,00	26.050.693.834,00
7	RSJD Dr. RM Soedjarwadi	10.993.162.869,00	22.474.280.169,00
	Jumlah	**610.166.143.275,00**	**802.709.511.890,00**

Kas di Bendahara Sekolah

		2023 (Rp)	2022 (Rp)
1	Dinas Pendidikan dan Kebudayaan	13.868.081.504,00	21.379.138.340,00
	Jumlah	**13.868.081.504,00**	**21.379.138.340,00**

- SiLPA Tahun Anggaran 2023 sebesar Rp900.186.419.964,00 terdapat SiLPA Terikat dari :
  a. Dana Alokasi Khusus Non Fisik

Jenis DAK Non Fisik	Saldo Akhir 2022	Saldo Akhir 2023
Dana Peningkatan Kapasitas Koperasi, UKM	4.666.596,00	3.239.000,00
Dana Pelayanan Administrasi Kependudukan dan Catatan Sipil	587.500,00	-
Dana Pelayanan Perlindungan Perempuan dan Anak	128.519.808,00	65.765.900,00
Dana Fasilitasi Penanaman Modal	13.016.960,00	16.226.700,00
Bantuan Operasional Sekolah	8.088.666.769,00	5.903.585.397,00
Bantuan Operasional Kesehatan	208.939.760,00	3.989.215.258,00
Bantuan Operasional Kesehatan Tambahan	-	-
Tunjangan Profesi Guru	48.554.480,00	26.120.174.861,00
Tambahan Penghasilan Guru	959.100.000,00	544.544.999,00
Tunjangan Khusus Guru	610.588.000,00	610.588.000,00
Bantuan Operasional Penyelengaraan Museum & Taman Budaya	50.094.104,00	62.538.888,00
Dana Pelayanan Pariwisata	-	-
Total DAK Non Fisik	**10.112.733.977,00**	**37.315.879.003,00**

b. Dana Bagi Hasil Cukai Tembakau

Sisa DBH CT s.d TA 2022	50.666.070.805,00
Transfer DBH CT TA 2023	321.949.555.000,00
Ketersediaan DBH CT di Kasda TA 2023 (3=1+2)	372.615.625.805,00
Realisasi penggunaan DBH CT TA 2023	338.978.423.994,00
Sisa DBH CT s.d TA 2023 (6=3-4)	**33.637.201.811,00**

c. Dana Alokasi Umum Bidang Pendidikan dan PPPK sebesar Rp 203.443.860.669,00 terdiri dari SiLPA Bidang Pendidikan sebesar Rp8.322.664.068,00 dan SiLPA Bidang PPPK sebesar Rp195.121.196.601,00

5.2 Penjelasan Pos-Pos Laporan Perubahan Saldo Anggaran Lebih

Laporan Perubahan Saldo Anggaran Lebih (LP-SAL) menyajikan pos-pos berikut, yaitu: saldo anggaran lebih awal (saldo tahun sebelumnya), penggunaan saldo anggaran lebih, Sisa Lebih/Kurang Pembiayaan Anggaran (SILPA/SIKPA) tahun berjalan, koreksi kesalahan pembukuan tahun sebelumnya, lain-lain dan Saldo anggaran lebih akhir untuk periode berjalan. Pos-pos tersebut disajikan secara komparatif dengan periode sebelumnya. LP-SAL dimaksudkan untuk memberikan ringkasan atas pemanfaatan saldo anggaran dan pembiayaan pemerintah, sehingga suatu entitas pelaporan harus menyajikan rincian lebih lanjut dari unsur-unsur yang terdapat dalam LP-SAL dalam Catatan atas Laporan Keuangan.

5.2.1 Saldo Anggaran Lebih Awal Rp1.236.469.002.535,00

Saldo Anggaran Lebih Awal Tahun 2023 sebesar Rp1.236.469.002.535,00 merupakan saldo Sisa Lebih Pembiayaan Anggaran Tahun 2022.

Saldo Anggaran Lebih Awal terdiri dari:

No	Uraian	2023	2022
1	Kas di Rekening Kas Umum Daerah	412.202.942.305,00	398.435.833.644,00
2	Kas di Bendahara Pengeluaran	-	-
3	Kas di Bendahara Penerimaan	177.410.000,00	314.414.803,00
4	Kas di BLUD	802.709.511.890,00	991.964.597.859,00
5	Kas di Bendahara Sekolah	21.379.138.340,00	44.978.038.448,00
	Jumlah	**1.236.469.002.535,00**	**1.435.692.884.754,00**

5.2.2 Penggunaan SAL sebagai Penerimaan Tahun Berjalan Rp1.236.470.622.932,00

Penggunaan SAL sebagai Penerimaan Tahun Berjalan sebesar Rp1.236.470.622.932,00 merupakan penggunaan atas bagian dari Sisa Lebih Pembiayaan Anggaran Tahun Anggaran 2022.

5.2.3 Sisa Lebih Pembiayaan Anggaran Tahun Berjalan Rp900.186.419.964,00

Penerimaan Saldo Anggaran Lebih Pembiayaan Tahun Berjalan sebesar Rp900.186.419.964,00 terdiri dari:

No	Uraian	2023	2022
1	Pendapatan Asli daerah	17.012.509.421.006,00	16.264.618.853.852,00
2	Pendapatan Transfer	8.278.928.086.424,00	7.810.882.578.787,00
3	Lain-Lain Pendapatan Daerah yang sah	78.296.049.245,00	92.434.201.488,00
	Jumlah	**25.369.733.556.675,00**	**24.167.935.634.127,00**
1	Belanja Operasi	14.887.780.012.763,00	13.456.887.671.949,00
2	Belanja Modal	1.794.862.778.298,00	1.713.641.630.081,00

No	Uraian	2023	2022
3	Belanja Tidak Terduga	740.000.000,00	16.545.479.100,00
4	Belanja Transfer/Bagi Hasil Pendptan ke Kab/Kota	9.116.958.416.721,00	8.763.165.716.275,00
	Jumlah	**25.800.341.207.782,00**	**23.950.240.497.405,00**
1	Penerimaan Pembiayaan	1.330.794.071.071,00	1.909.773.865.813,00
2	Pengeluaran Pembiayaan	-	891.000.000.000,00
	Jumlah	**1.330.794.071.071,00**	**1.018.773.865.813,00**
	SAL sebagai Penerimaan Tahun Berjalan	**900.186.419.964,00**	**1.236.469.002.535,00**

5.2.4 Koreksi Kesalahan Pembukuan Tahun Sebelumnya Rp1.620.397,00

Koreksi Kesalahan Pembukuan Tahun Sebelumnya sebesar Rp1.620.397,00 merupakan koreksi atas Sisa Dana BOS tahun sebelumnya sebesar Rp1.620.397,00 terdiri dari SMKN Kudus sebesar (Rp20.000,00), SMKN Tembarak sebesar (Rp4.500,00), SMKN 7 Semarang sebesar (Rp164.900,00), SMKN 11 Semarang sebesar Rp1.480.000,00 dan SMKN 3 Kota Pekalongan sebesar (Rp3,00).

5.2.5 Saldo Anggaran Lebih Akhir Rp900.186.419.964,00

Saldo Anggaran Lebih Akhir Tahun 2023 sebesar Rp900.186.419.964,00 berasal dari:

No	Uraian	2023	2022
1	Realisasi Pendapatan	25.369.733.556.675,00	24.167.935.634.127,00
2	Realisasi Belanja dan Transfer	25.800.341.207.782,00	23.950.240.497.405,00
3	Penerimaan Pembiayaan	1.330.794.071.071,00	1.909.773.865.813,00
4	Pengeluaran Pembiayaan	-	891.000.000.000,00
	SiLPA	**900.186.419.964,00**	**1.236.469.002.535,00**

Saldo ini terdiri dari:

No	Uraian	2023	2022
1	Kas di Rekening Kas Umum Daerah		
	- Giro di bank Jateng	275.800.966.203,00	412.202.942.305,00
	Setara Kas BUD		
	- Bank Jateng	-	-
	- Bank BNI	-	-
	- Bank BRI	-	-
2	Kas di Bendahara Penerimaan (Pendapatan yg Blm disetor ke RKUD)		
	- Dinas Pendidikan dan Kebudayaan	-	-
	- Dinas Kesehatan	3.846.000,00	-
	- Dinas Perhubungan	307.695.800,00	132.419.000,00
	- Dinas Tenaga kerja dan Transmigrasi	-	21.650.000,00
	- Dinas Pekerjaan Umum Bina Marga dan Cipta karya	-	-
	- Dinas Pekerjaan Umum Pengelolaan Sumber Daya Air	-	-
	- Dinas Lingkungan Hidup dan Kehutanan	18.159.000,00	3.468.000,00
	- Dinas Perikanan dan kelautan	-	-

No	Uraian	2023	2022
	- Dinas Perindustrian dan Perdagangan	12.135.900,00	
	- Badan Pengelola Pendapatan Daerah	6.219.500,00	19.873.000,00
3	Kas di Bendahara Pengeluaran		
	- Dinas Pendidikan dan Kebudayaan	3.172.782,00	-
4	Kas di BLUD		
	Rekening Giro Kas Bendahara BLUD		
	- RSUD Dr Moewardi Surakarta	18.294.023.131,00	31.421.191.232,00
	- RSUD Dr Margono Sukarjo Purwokerto	95.648.299.831,00	48.571.332.183,00
	- RSJD Dr Amino Gondohutomo	24.164.517.649,00	32.618.769.723,00
	- RSUD Tugurejo	86.676.251.077,00	113.177.887.724,00
	- RSUD Kelet Donorejo	776.580.694,00	11.217.122.454,00
	- RSJD Surakarta	5.673.218.720,00	16.031.816.154,00
	- RSJD RM Soedjarwadi Klaten	6.979.722.192,00	8.470.326.746,00
	Setara Kas BLUD		
	- RSUD Dr Moewardi Surakarta (BRI)	56.000.000.000,00	50.000.000.000,00
	- RSUD Dr Moewardi Surakarta (BTN Syariah)	16.000.000.000,00	20.000.000.000,00
	- RSUD Dr Moewardi Surakarta (Bank Jateng)	120.000.000.000,00	150.000.000.000,00
	- RSUD Dr Moewardi Surakarta (Muamalat)	26.000.000.000,00	30.000.000.000,00
	- RSUD Dr Moewardi Surakarta (BNI)	-	10.000.000.000,00
	- RSUD Dr Moewardi Surakarta (Bank DKI)	-	20.000.000.000,00
	- RSUD Dr Moewardi Surakarta (BSI)	16.000.000.000,00	10.000.000.000,00
	- RSUD Dr Margono Sukardjo (BNI)	15.000.000.000,00	21.500.000.000,00
	- RSUD Dr Margono Sukardjo (Bank Jateng)	65.000.000.000,00	140.000.000.000,00
	- RSUD Dr Margono Sukardjo (BRI)	25.000.000.000,00	55.000.000.000,00
	- RSUD Dr Margono Sukardjo (Mandiri)	10.000.000.000,00	10.000.000.000,00
	- RSJD Dr Amino Gondohutomo (BTN)	500.000.000,00	500.000.000,00
	- RSUD Kelet Donorojo (Bank Jateng)	3.000.000.000,00	-
	- RSJD Surakarta (Bank Jateng)	10.000.000.000,00	10.000.000.000,00
	- RSJD Surakarta (BRI)	5.000.000.000,00	-
	- RSJD RM Soedjarwadi Klaten (Bank Jateng)	4.000.000.000,00	4.000.000.000,00
	- RSJD RM Soedjarwadi Klaten (BSI)	-	10.000.000.000,00
	Kas di Bendahara Penerimaan BLUD		
	- RSUD Dr Moewardi Surakarta	299.705.436,00	144.868.096,00
	- RSUD Dr Margono Sukardjo	71.792.535,00	32.423.849,00
	- RSJD Dr Amino Gondohutomo	15.968.833,00	942.626,00
	- RSUD Kelet/Donorejo	27.400.700,00	-
	- RSJD Surakarta	25.221.800,00	18.877.680,00
	- RSJD RM Soedjarwadi Klaten	13.440.677,00	3.953.423,00
5	Kas di Bendahara Sekolah	13.868.081.504,00	21.379.138.340,00
	Jumlah	**900.186.419.964,00**	**1.236.469.002.535,00**

5.3 PENJELASAN POS-POS NERACA

Neraca merupakan laporan yang menggambarkan posisi keuangan suatu entitas pelaporan mengenai aset, kewajiban, dan ekuitas pada tanggal tertentu. Struktur penyajian Neraca Tahun Anggaran 2023 dan 2022 mendasari Peraturan Kementerian Dalam Negeri Nomor 90 Tahun 2019 tentang Klasifikasi, Kodefikasi, Dan Nomenklatur Perencanaan Pembangunan Dan Keuangan Daerah dan Keputusan Menteri Dalam Negeri Nomor 900.1.15.5-1317 Tahun 2023 tentang Perubahan Atas Keputusan Menteri Dalam Negeri Nomor 050-5889 Tahun 2021 tentang Hasil Verifikasi dan Validasi Pemutakhiran Klasifikasi, Kodefikasi, Dan Nomenklatur Perencanaan Pembangunan Dan Keuangan Daerah. Ringkasan Neraca dapat dijelaskan sebagai berikut:

5.3.1 ASET Rp40.934.354.196.277,82

Total Aset sebesar Rp40.934.354.196.277,82 apabila dibandingkan tahun sebelumnya sebesar Rp40.276.338.752.810,46 mengalami **kenaikan** sebesar Rp658.015.443.467,36 atau 1,63%. Jumlah tersebut terdiri atas Aset Lancar, Investasi Jangka Panjang, Aset Tetap, Dana Cadangan, dan Aset Lainnya dengan rincian sebagai berikut :

		2023 (Rp)	2022 (Rp)
1	Aset Lancar	3.418.108.280.043,60	3.561.496.934.500,47
2	Investasi Jangka Panjang	7.761.580.723.318,41	7.359.256.134.721,51
3	Aset Tetap	26.589.416.803.406,50	26.085.962.628.082,34
4	Dana Cadangan	505.869.400.000,00	600.000.000.000,00
5	Aset Lainnya	2.659.378.989.509,31	2.669.623.055.506,14
	Jumlah	**40.934.354.196.277,82**	**40.276.338.752.810,46**

5.3.1.1 ASET LANCAR Rp3.418.108.280.043,60

Aset Lancar sebesar Rp3.418.108.280.043,60 apabila dibandingkan tahun sebelumnya sebesar Rp3.561.496.934.500,47 mengalami **penurunan** sebesar (Rp143.388.654.456,87) atau (4,03%) dengan rincian sebagai berikut :

		2023 (Rp)	2022 (Rp)
1	Kas dan Setara Kas	907.267.200.000,00	1.237.681.108.155,00
2	Piutang Pajak Daerah	2.625.886.012.008,00	2.212.266.408.390,00
3	Piutang Retribusi Daerah	86.035.958,00	265.512.463,00
4	Piutang Lain-lain PAD yang Sah	31.181.471.848,70	58.532.786.077,48
5	Piutang Transfer Pemerintah Pusat	4.254,00	14.764.276.977,00
6	Piutang Lainnya	15.406.623.856,00	15.599.471.995,00
7	Penyisihan Piutang	(517.709.600.797,61)	(380.010.526.610,72)
8	Belanja Dibayar Dimuka	5.799.321.938,48	5.301.065.353,13
9	Persediaan	350.191.210.978,03	397.096.831.700,58
	Jumlah	**3.418.108.280.043,60**	**3.561.496.934.500,47**

5.3.1.1.1 Kas dan Setara Kas Rp907.267.200.000,00

Kas dan Setara Kas sebesar Rp907.267.200.000,00 apabila dibandingkan tahun sebelumnya sebesar Rp1.237.681.108.155,00 mengalami **penurunan** sebesar (Rp330.413.908.155,00) atau (26,70%) dengan rincian sebagai berikut :

		2023 (Rp)	2022 (Rp)
1	Kas di Kas Daerah	275.800.966.203,00	412.202.942.305,00
2	Kas di Bendahara Penerimaan	348.056.200,00	177.410.000,00
3	Kas di Bendahara Pengeluaran	3.172.782,00	-

		2023 (Rp)	2022 (Rp)
4	Kas di BLUD	611.273.442.523,00	803.488.749.247,00
5	Kas Dana BOS	6.078.084.193,00	21.812.006.603,00
6	Kas Lainnya	13.763.478.099,00	-
	Jumlah	**907.267.200.000,00**	**1.237.681.108.155,00**

5.3.1.1.1.1 Kas di Kas Daerah Rp275.800.966.203,00

Kas di Kas Daerah sebesar Rp275.800.966.203,00 apabila dibandingkan tahun sebelumnya sebesar Rp412.202.942.305,00 mengalami **penurunan** sebesar (Rp136.401.976.102,00) atau (33,09%) dengan rincian sebagai berikut :

		2023 (Rp)	2022 (Rp)
1	Kas di BUD No rek 1.034.01504.7	275.800.966.203,00	412.202.942.305,00
	Jumlah	**275.800.966.203,00**	**412.202.942.305,00**

5.3.1.1.1.2 Kas di Bendahara Penerimaan Rp348.056.200,00

Kas di Bendahara Penerimaan sebesar Rp348.056.200,00, apabila dibandingkan tahun sebelumnya sebesar Rp177.410.000,00 mengalami **kenaikan** sebesar Rp170.646.200,00 atau 96,19% dengan rincian sebagai berikut :

		2023 (Rp)	2022 (Rp)
1	Kas Bendahara Penerimaan SiLPA	348.056.200,00	177.410.000,00
	Jumlah	**348.056.200,00**	**177.410.000,00**

5.3.1.1.1.2.1 Kas di Bendahara Penerimaan SiLPA Rp348.056.200,00

Kas di Bendahara Penerimaan SiLPA sebesar Rp348.056.200,00, apabila dibandingkan tahun sebelumnya sebesar Rp177.410.000,00 mengalami **kenaikan** sebesar Rp170.646.200,00 atau 96,19% dengan rincian sebagai berikut :

		2023 (Rp)	2022 (Rp)
1	Dinas Kesehatan	3.846.000,00	-
2	Dinas Perhubungan	307.695.800,00	132.419.000,00
3	Dinas Lingkungan Hidup dan Kehutanan	18.159.000,00	3.468.000,00
4	Dinas Tenaga Kerja dan Transmigrasi	-	21.650.000,00
5	Dinas Perindustrian dan Perdagangan	12.135.900,00	-
6	Badan Pengelola Pendapatan Daerah	6.219.500,00	19.873.000,00
	Jumlah	**348.056.200,00**	**177.410.000,00**

Saldo Kas Tahun 2023 telah disetor ke rekening kas daerah pada Tahun 2024 dengan rincian :

No.	Uraian	No. STS	Tgl Penyetoran	Nilai
1	**Retribusi Pelayanan Penyediaan Fasilitas Lainnya di Lingkungan Terminal**			
a.	BPSPP Wilayah I			
	SETOR RETRIBUSI FASILITAS LAINNYA TERMINAL BINTORO, BPSPP WILAYAH I UNTUK MBU : BB (22), BS (05), BK (05) PERIODE TGL 29-12-2023	3310941000132100	02-Jan-24	135.000,00
	SETOR RETRIBUSI FASILITAS LAINNYA TERMINAL PENGGARON, BPSPP WILAYAH I UNTUK MBU : BB(6), BS(1),BK(1) MPU(5)TBB: BB(1) PERIODE TGL 29-12-2023	3310941000132400	02-Jan-24	65.000,00

No.	Uraian	No. STS	Tgl Penyetoran	Nilai
	SETOR RETRIBUSI FASILITAS LAINNYA TERMINAL PURWODADI, BPSPP WILAYAH I UNTUK MBU : BB (58), BS (61), MPU (7)TBB:BB (4) PERIODE TGL 29-12-2023	3310941000132700	02-Jan-24	567.000,00
	SETOR RETRIBUSI FASILITAS LAINNYA TERMINAL BINTORO, BPSPP WILAYAH I UNTUK MBU : BB (22), BS (06), BK (06) PERIODE TGL 30-12-2023	3310941000132200	02-Jan-24	140.000,00
	SETOR RETRIBUSI FASILITAS LAINNYA TERMINAL PENGGARON, BPSPP WILAYAH I UNTUK MBU : BB(6), BS(2),BK(1) MPU(7)TBB: BB(1) PERIODE TGL 30-12-2023	3310941000132500	02-Jan-24	72.000,00
	SETOR RETRIBUSI FASILITAS LAINNYA TERMINAL PURWODADI, BPSPP WILAYAH I UNTUK MBU : BB (58), BS (60), MPU (9)TBB:BB (4) PERIODE TGL 30-12-2023	3310941000132800	02-Jan-24	568.000,00
	SETOR RETRIBUSI FASILITAS LAINNYA TERMINAL BINTORO, BPSPP WILAYAH I UNTUK MBU : BB (34), BS (09), BK (09) PERIODE TGL 31-12-2023	3310941000132300	02-Jan-24	215.000,00
	SETOR RETRIBUSI FASILITAS LAINNYA TERMINAL PENGGARON, BPSPP WILAYAH I UNTUK MBU : BB(6), BS(1),BK(0) MPU(5)TBB: BB(1) PERIODE TGL 31-12-2023	3310941000132600	02-Jan-24	63.000,00
	SETOR RETRIBUSI FASILITAS LAINNYA TERMINAL PURWODADI, BPSPP WILAYAH I UNTUK MBU : BB (58), BS (60), MPU (10)TBB:BB (4) PERIODE TGL 31-12-2023	3310941000132900	02-Jan-24	570.000,00
b	Bpspp Wilayah II			
	DISETOR RETRIBUSI TERMINAL MBU (BB 19) ;TBB 4) PERIODE 30 DESEMBER 2023 TERMINAL GAGAK RIMANG BLORA	3310942000047100	02-Jan-24	175.000,00
	DISETOR RETRIBUSI TERMINAL MBU (BB 12) ;TBB 3) PERIODE 31 DESEMBER 2023 TERMINAL GAGAK RIMANG BLORA	3310942000047200	02-Jan-24	120.000,00
c	Bpspp Wilayah III			
	DISETOR RETRIBUSI TERMINAL MBU (BB : 42 BS : 1) PERIODE 30 DESEMBER 2023 TERMINAL KARTASURA	3310943000452400	02-Jan-24	213.000,00
	DISETOR RETRIBUSI TERMINAL MBU (BB : 12, BS : 4, BK : 1, MPU : 10) PERIODE 30 DESEMBER 2023 TERMINAL TEGALGEDE	3310943000452600	02-Jan-24	94.000,00
	DI SETOR RETRIBUSI TERMINAL MBU (BB = 68) PERIODE 30 DESEMBER 2023 TERMINAL PENGGUNG	3310943000452800	02-Jan-24	340.000,00
	RETRIBUSI TERMINAL MBU (BB= 46) PERIODE 30 DESEMBER 2023 TERMINAL JATISRONO	3310943000453000	02-Jan-24	230.000,00
	DI SETOR RETRIBUSI TERMINAL -MBU(BB= 21 ,BS= 4)PERIODE 30 DESEMBER 2023 TERMINAL BATURETNO	3310943000453200	02-Jan-24	117.000,00
	DISETOR RETRIBUSI TERMINAL MBU (BB : 70 BS : 8 TAXI/MPU : 4) PERIODE 30 DESEMBER 2023 TERMINAL SUKOHARJO	3310943000453300	02-Jan-24	382.000,00
	DISETOR RETRIBUSI TERMINAL MBU (BB=6 BS=12 BK=7 MPU=5 TBB=1) PERIODE 30 DESEMBER 2023 TERMINAL TAWANGMANGU	3310943000453600	02-Jan-24	110.000,00
	DISETOR RETRIBUSI TERMINAL MBU (BB 44) PERIODE 30 DESEMBER 2023 TERMINAL PURWANTORO	3310943000453800	02-Jan-24	220.000,00
	DISETOR RETRIBUSI TERMINAL MBU (BB = 21 BS = 2) PERIODE 30 DESEMBER 2023 TERMINAL PRACIMANTORO	3310943000454600	02-Jan-24	111.000,00
	DISETOR RETRIBUSI TERMINAL MBU (BB=68,BK=3) TBB (BB=2) PERIODE 30 DESEMBER 2023 TERMINAL PILANGSARI	3310943000454800	02-Jan-24	386.000,00
	DISETOR RETRIBUSI TERMINAL MBU (BB : 40) PERIODE 31 DESEMBER 2023 TERMINAL KARTASURA	3310943000452500	02-Jan-24	200.000,00

No.	Uraian	No. STS	Tgl Penyetoran	Nilai
	DISETOR RETRIBUSI TERMINAL MBU (BB : 12, BS : 4, BK : 1, MPU : 3) PERIODE 31 DESEMBER 2023 TERMINAL TEGALGEDE	3310943000452700	02-Jan-24	80.000,00
	DI SETOR RETRIBUSI TERMINAL MBU (BB = 74) PERIODE 31 DESEMBER 2023 TERMINAL PENGGUNG	3310943000452900	02-Jan-24	370.000,00
	RETRIBUSI TERMINAL MBU (BB= 47) PERIODE 31 DESEMBER 2023 TERMINAL JATISRONO	3310943000453100	02-Jan-24	235.000,00
	DI SETOR RETRIBUSI TERMINAL -MBU(BB= 20 ,BS= 4)PERIODE 31 DESEMBER 2023 TERMINAL BATURETNO	3310943000453400	02-Jan-24	112.000,00
	DISETOR RETRIBUSI TERMINAL MBU (BB : 67 BS : 8 TAXI/MPU : 4 TBB BB : 1) PERIODE 31 DESEMBER 2023 TERMINAL SUKOHARJO	3310943000453500	02-Jan-24	387.000,00
	DISETOR RETRIBUSI TERMINAL MBU (BB=6 BS=10 BK=5 MPU=5 TBB=1) PERIODE 31 DESEMBER 2023 TERMINAL TAWANGMANGU	3310943000453700	02-Jan-24	100.000,00
	DISETOR RETRIBUSI TERMINAL MBU (BB 43) PERIODE 31 DESEMBER 2023 TERMINAL PURWANTORO	3310943000453900	02-Jan-24	215.000,00
	DISETOR RETRIBUSI TERMINAL SEWA LAHAN PARKIR BULAN DESEMBER 2023 TERMINAL PURWANTORO	3310943000454000	02-Jan-24	480.000,00
	DISETOR RETRIBUSI TERMINAL SEWA LAHAN KIOS BLOK A BULAN DESEMBER 2023 TERMINAL PURWANTORO	3310943000454200	02-Jan-24	1.875.000,00
	DISETOR RETRIBUSI TERMINAL SEWA LAHAN KIOS BLOK B BULAN DESEMBER 2023 TERMINAL PURWANTORO	3310943000454400	02-Jan-24	550.000,00
	DISETOR RETRIBUSI TERMINAL MBU (BB = 21 BS = 2) PERIODE 31 DESEMBER 2023 TERMINAL PRACIMANTORO	3310943000454700	02-Jan-24	111.000,00
	DISETOR RETRIBUSI TERMINAL MBU (BB=62) TBB (BB=1) PERIODE 31 DESEMBER 2023 TERMINAL PILANGSARI	3310943000454900	02-Jan-24	330.000,00
	DISETOR RETRIBUSI TERMINAL SEWA LAHAN KIOS An SUPRI DARYATNI. NO. A13. BULAN DESEMBER 2023 TERMINAL TEGALGEDE	3310943000455000	02-Jan-24	32.500,00
	DISETOR DENDA RETRIBUSI TERMINAL SEWA LAHAN KIOS BLOK A BULAN DESEMBER 2023 TERMINAL PURWANTORO	3310943000454300	02-Jan-24	92.500,00
	DISETOR DENDA RETRIBUSI TERMINAL SEWA LAHAN PARKIR BULAN DESEMBER 2023 TERMINAL PURWANTORO	3310943000454100	02-Jan-24	14.400,00
	DISETOR DENDA RETRIBUSI TERMINAL SEWA LAHAN KIOS BLOK B BULAN DESEMBER 2023 TERMINAL PURWANTORO	3310943000454500	02-Jan-24	4.400,00
d	Bpspp Wilayah IV			
	DISETORKAN RETRIBUSI TERMINAL BB:36; BS:27, BK:38 TANGGAL 30 DESEMBER 2023 TERMINAL MADURESO KAB. TEMANGGUNG	3310944000096400	02-Jan-24	337.000,00
	DISETORKAN RETRIBUSI TERMINAL BB:40, BS:11, BK:70, MPU:71, TANGGAL 30 DESEMBER 2023 TERMINAL Drs. PRAJITNO	3310944000096500	02-Jan-24	515.000,00
	DISETORKAN RETRIBUSI TERMINAL BB:39, BS:7, BK:72, MPU:74, TANGGAL 31 DESEMBER 2023 TERMINAL Drs. PRAJITNO	3310944000096600	02-Jan-24	508.000,00
	DISETORKAN RETRIBUSI TERMINAL BB:36; BS:29, BK:36 TANGGAL 31 DESEMBER 2023 TERMINAL MADURESO KAB. TEMANGGUNG	3310944000096700	02-Jan-24	339.000,00
	DISETORKAN KEKURANGAN PENERIMAAN SETORAN RETRIBUSI TPR BB ; 20, TANGGAL 31 DESEMBER 2023 TERMINAL Drs PRAJITNO	3310944000096800	02-Jan-24	100.000,00

No.	Uraian	No. STS	Tgl Penyetoran	Nilai
e	Bpspp Wilayah V			
	Disetor Retribusi Terminal MBU (BB=11 BS=16 BK= 12), MPU/Taxi = 78 , TBB (BB=,-), Periode Tanggal 30 Desember 2023 Terminal Purbalingga	3310945000097100	02-Jan-24	283.000,00
	Disetor Retribusi Terminal MBU (BB= 32 BS=17 BK=52), MPU/Taxi = 10 TBB = 1 Periode Tanggal 30 Desember 2023 Terminal Banjarnegara	3310945000097200	02-Jan-24	355.000,00
	DISETOR Retribusi Terminal MBU (BB= - BS=16 BK= 3), MPU/Taxi = 45 , TBB (BB=,-), Periode Tanggal 31 Desember 2023 Terminal Purbalingga	3310945000097300	02-Jan-24	144.000,00
	Disetor Retribusi Terminal MBU (BB= 28 BS=19 BK=38), MPU/Taxi = 6 TBB = 1 Periode Tanggal 31 Desember 2023 Terminal Banjarnegara	3310945000097400	02-Jan-24	305.000,00
f	Bpspp Wilayah VI			
	Disetor Retribusi Terminal MBU = (BB: 24 BK: 12), TBB = (BB: 1) Periode 29 Desember 2023 Ret.Term-Fasilitas Lainnya di Terminal Tanjung	3310946000176000	02-Jan-24	164.000,00
	Disetor Retribusi Terminal MBU = (BB: 21 BS: 5) Periode 29 Desember 2023 Ret.Term-Fasilitas Lainnya di Terminal Bumiayu	3310946000176100	02-Jan-24	120.000,00
	Disetor Retribusi Terminal MBU (BB :12 BS :1 BK :10) TBB (BB :1) Periode 29 Desember 2023 Ret.Term-Fasilitas Lainnya di Terminal Kajen	3310946000176200	02-Jan-24	103.000,00
	Disetor Retribusi Terminal MBU (BB :4 BS :12 BK :15) TBB (BB :4) Periode 29 Desember 2023 Ret.Term-Fasilitas Lainnya di Terminal Banyuputih	3310946000176300	02-Jan-24	166.000,00
	Disetor Retribusi Terminal MBU = (BB: 22 BK: 13), TBB = (BB: 1) Periode 30 Desember 2023 Ret.Term-Fasilitas Lainnya di Terminal Tanjung	3310946000176400	02-Jan-24	156.000,00
	Disetor Retribusi Terminal MBU (BB :22 BS :5) Periode 30 Desember 2023 Ret.Term-Fasilitas Lainnya di Terminal Bumiayu	3310946000176500	02-Jan-24	125.000,00
	Diterima Retribusi Terminal MBU (BB :15 BS :2 BK :9) TBB (BB :3) Periode 30 Desember 2023 Ret.Term-Fasilitas Lainnya di Terminal Kajen	3310946000176600	02-Jan-24	159.000,00
	Disetor Retribusi Terminal MBU (BB :4 BS :9 BK :20) TBB (BB :5) Periode 30 Desember 2023 Ret.Term-Fasilitas Lainnya di Terminal Banyuputih	3310946000176700	02-Jan-24	187.000,00
	Disetor Retribusi Terminal MBU = (BB: 25 BK: 12), TBB = (BB: 1) Periode 31 Desember 2023 Ret.Term-Fasilitas Lainnya di Terminal Tanjung	3310946000176800	02-Jan-24	169.000,00
	Disetor Retribusi Terminal MBU (BB : 21 BS : 5) Periode 31 Desember 2023 Ret.Term-Fasilitas Lainnya di Terminal Bumiayu	3310946000176900	02-Jan-24	120.000,00
	Diterima Retribusi Terminal MBU (BB :15 BS :0 BK :10) TBB (BB :3) Periode 31 Desember 2023 Ret.Term-Fasilitas Lainnya di Terminal Kajen	3310946000177000	02-Jan-24	155.000,00
	Disetor Retribusi Terminal MBU (BB :4 BS :12 BK :24) TBB (BB :5) Periode 31 Desember 2023 Ret.Term-Fasilitas Lainnya di Terminal Banyuputih	3310946000177100	02-Jan-24	204.000,00
2	**Penerimaan Komisi, Potongan, atau Bentuk Lain**			
a	Balai Transportasi Jawa Tengah			
	Penyetoran Pendapatan BRT Trans Jateng Periode Tanggal 29 Desember 2023 Semarang - Bawen U.18.716.000/1.496.000 P.478.000/34.000 B.748.000/8.000 V.6.000/0	3310947000236500	02-Jan-24	21.486.000,00
	Penyetoran Pendapatan BRT Trans Jateng Periode Tanggal 30 Desember 2023 Semarang - Bawen U.20.628.000/1.556.000 P.238.000/32.000 B.94.000/2.000 V.4.000/0	3310947000236600	02-Jan-24	22.554.000,00
	Penyetoran Pendapatan BRT Trans Jateng Periode Tanggal 31 Desember 2023 Semarang - Bawen U.16.776.000/736.000 P.0/0 B.0/0 V.10.000/0	3310947000236700	02-Jan-24	17.522.000,00

No.	Uraian	No. STS	Tgl Penyetoran	Nilai
	Penyetoran Pendapatan BRT Trans Jateng Periode Tanggal 29 Desember 2023 Rute Magelang - Purworejo U.11.856.000/496.000 P.222.000/6.000 B.14.000/0 V.0/0	3310947000236800	02-Jan-24	12.594.000,00
	Penyetoran Pendapatan BRT Trans Jateng Periode Tanggal 30 Desember 2023 Rute Magelang - Purworejo U.13.392.000/460.000 P.132.000/8.000 B.2.000/0 V.0/0	3310947000236900	02-Jan-24	13.994.000,00
	Penyetoran Pendapatan BRT Trans Jateng Periode Tanggal 31 Desember 2023 Rute Magelang - Purworejo U.14.592.000/248.000 P.0/0 B.0/0 V.2.000/0	3310947000237000	02-Jan-24	14.842.000,00
	Penyetoran Pendapatan BRT Trans Jateng Periode Tanggal 29 Desember 2023 Rute Solo-Sragen U.6.660.000/396.000 P.90.000/6.000 B.326.000/2.000 V.0/0	3310947000237100	02-Jan-24	7.480.000,00
	Penyetoran Pendapatan BRT Trans Jateng Periode Tanggal 30 Desember 2023 Rute Solo-Sragen U.7.364.000/404.000 P.90.000/4.000 B.280.000/6.000 V.0/0	3310947000237200	02-Jan-24	8.148.000,00
	Penyetoran Pendapatan BRT Trans Jateng Periode Tanggal 31 Desember 2023 Rute Solo-Sragen U.7.660.000/324.000 P.0/0 B.0/0 V.0/0	3310947000237300	02-Jan-24	7.984.000,00
	Penyetoran Pendapatan BRT Trans Jateng Periode Tanggal 29 Desember 2023 Rute Semarang (Penggaron) - Grobogan (Gubug) U.10.316.000/184.000 P.214.000/12.000. B.1.682.000/4.000 V.0/0	3310947000237400	02-Jan-24	12.412.000,00
	Penyetoran Pendapatan BRT Trans Jateng Periode Tanggal 30 Desember 2023 Rute Semarang (Penggaron) - Grobogan (Gubug) U.11.224.000/192.000 P.224.000/6.000. B.1.464.000/2.000 V.2.000/0	3310947000237500	02-Jan-24	13.114.000,00
	Penyetoran Pendapatan BRT Trans Jateng Periode Tanggal 31 Desember 2023 Rute Semarang (Penggaron) - Grobogan (Gubug) U.13.808.000/88.000 P.0/0. B.0/0 V.0/0	3310947000237600	02-Jan-24	13.896.000,00
	Penyetoran Pendapatan BRT Trans Jateng Periode Tanggal 29 Desember 2023 Rute Solo-Wonogiri U.11.856.000/1.792.000 P.248.000/92.000 B.282.000/22.000 V.0/4.000	3310947000237700	02-Jan-24	14.296.000,00
	Penyetoran Pendapatan BRT Trans Jateng Periode Tanggal 30 Desember 2023 Rute Solo-Wonogiri U.12.384.000/1.980.000 P.98.000/22.000 B.218.000/18.000 V.2.000/0	3310947000237800	02-Jan-24	14.722.000,00
	Penyetoran Pendapatan BRT Trans Jateng Periode Tanggal 31 Desember 2023 Rute Solo-Wonogiri U.12.068.000/1.656.000 P.0/0 B.0/0 V.0/0	3310947000237900	02-Jan-24	13.724.000,00
	Penyetoran Pendapatan BRT Trans Jateng Periode Tanggal 29 Desember 2023 Barlingmascakeb U.11.032.000/456.000 P.330.000/26.000 B.1.078.000/2.000 V.0/0	3310947000238000	02-Jan-24	12.924.000,00
	Penyetoran Pendapatan BRT Trans Jateng Periode Tanggal 30 Desember 2023 Barlingmascakeb U.12.820.000/464.000 P.116.000/2.000 B.22.000/0 V.2.000/0	3310947000238100	02-Jan-24	13.426.000,00
	Penyetoran Pendapatan BRT Trans Jateng Periode Tanggal 31 Desember 2023 Barlingmascakeb U.11.544.000/364.000 P.0/0 B.0/0 V.0/0	3310947000238200	02-Jan-24	11.908.000,00
	Penyetoran Pendapatan BRT Trans Jateng Periode Tanggal 29 Desember 2023 Semarang (Mangkang) - Kendal U.12.580.000/328.000 P.792.000/16.000 B.748.000/20.000 V.0/0	3310947000238300	02-Jan-24	14.484.000,00
	Penyetoran Pendapatan BRT Trans Jateng Periode Tanggal 30 Desember 2023 Semarang (Mangkang) - Kendal U.14.624.000/300.000 P.568.000/16.000 B.320.000/10.000 V.0/0	3310947000238400	02-Jan-24	15.838.000,00

No.	Uraian	No. STS	Tgl Penyetoran	Nilai
	Penyetoran Pendapatan BRT Trans Jateng Periode Tanggal 31 Desember 2023 Semarang (Mangkang) - Kendal U.15.364.000/188.000 P.0/0 B.0/0 V.0/0	3310947000238500	02-Jan-24	15.552.000,00
3	**Retribusi Pelayanan Kesehatan**			
	Balkesmas Wilayah Klaten	3310918000034200	02-Jan-24	2.992.000,00
4	**Retribusi Pelayanan Tempat Khusus Parkir**			
	Dinas Kesehatan	3310002000000100	08-Jan-24	854.000,00
5	**Retribusi Tempat Wisata dan Olah Raga**			
	Setor pendapatan tiket masuk TAHURA		02-Jan-24	4.276.000,00
	Setor pendapatan sewa aula Kebun Raya Baturraden		02-Jan-24	750.000,00
	Setor pendapatan tiket kendaraan R4 Kebun Raya Baturraden		02-Jan-24	500.000,00
	Setor pendapatan tiket kendaraan R2 &R4 Kebun Raya Baturraden		02-Jan-24	673.000,00
	Setor pendapatan villa orchid Kebun Raya Baturraden		02-Jan-24	600.000,00
	Setor pendapatan Pemotetan komersial Kebun Raya Baturraden		02-Jan-24	200.000,00
	Setor pendapatan tiket masuk Kebun Raya Baturraden		02-Jan-24	11.160.000,00
5	**Retribusi Pemakaian Laboratorium**			
	Fasilitasi Alat Standar - Temperatur / Suhu - Termometer sensor dengan indikator - Kapasitas : 0 ~ 200 °C (150	3311088000000600	05-Feb-24	300.000,00
	Fasilitasi Alat Standar - Oven (0 ~ 200 °C) - Temperatur / Suhu - 1 Titik ukur : (57 sampel)	3311088000000600	05-Feb-24	1.300.000,00
	Fasilitasi Alat Standar - Lain-Lain - Centrifuge (Kapasitas 10000 rpm) (100 sampel)	3311088000000600	05-Feb-24	200.000,00
	Fasilitasi Alat Standar - Massa - Timbangan - Neraca (128 sampel)	3311088000000600	05-Feb-24	450.000,00
	Fasilitasi Alat Standar - Massa - Timbangan - Neraca (100 sampel (Neraca Analitik))	3311088000000600	05-Feb-24	1.600.000,00
	Fasilitasi Alat Standar - Massa - Anak Timbangan - Ketelitian halus (kelas F1 dan F2) - Kapasitas 1 kg < x = 5 kg	3311088000000600	05-Feb-24	875.000,00
	Fasilitasi Alat Standar - Tekanan - Pressure gauge - Pressure gauge Kapasitas Tensimeter (kap, 300 mm Hg)	3311088000000600	05-Feb-24	500.000,00
	Fasilitasi Alat Standar - Dimensi - Roll Meter - Kapasitas : > 2.000 mm	3311088000000600	05-Feb-24	200.000,00
	Fasilitasi Alat Standar - Temperatur / Suhu - Termometer sensor dengan indikator - Kapasitas : 0 ~ 200 °C (terrmohygrometer in Auto)	3311088000000600	05-Feb-24	5.200.000,00
	Fasilitasi Alat Standar - Massa - Timbangan - Neraca (100 sampel (Neraca Analitik))	3311088000001600	28-Mar-24	200.000,00
	Fasilitasi Alat Standar - Massa - Timbangan - Neraca (116 sampel (Neraca Elektronik))	3311088000001600	28-Mar-24	200.000,00
	Fasilitasi Alat Standar - Massa - Timbangan - Timbangan Sedang (Kelas III) - Timbangan biasa (kelas III/IV) - Kapasitas: 25 kg < x <= 150 kg	3311088000001600	28-Mar-24	900.000,00
	Fasilitasi Alat Standar - Massa - Anak Timbangan - Ketelitian biasa (kelas M2 dan M3) - Kapasitas 1 kg < x = 5 kg	3311088000001600	28-Mar-24	50.000,00
	Fasilitasi Alat Standar - Dimensi - Mistar Baja - Kapasitas : 0 - 1.000 mm	3311088000001700	28-Mar-24	160.900,00
6	**Pendapatan Pajak Kendaraan Bermotor**			
	NEW SAKPOLE/MANDIRI	3310034007731300	02-Jan-24	6.219.500,00
	Jumlah			**348.056.200,00**

5.3.1.1.1.3 Kas di Bendahara Pengeluaran Rp3.172.782,00

Kas di Bendahara Pengeluaran sebesar Rp3.172.782,00, apabila dibandingkan tahun sebelumnya sebesar Rp0,00 mengalami **kenaikan** sebesar Rp3.172.782,00 atau 100,00% dengan rincian sebagai berikut:

		2022 (Rp)	2021 (Rp)
1	Kas Bendahara Pengeluaran SiLPA	3.172.782,00	-
	Jumlah	**3.172.782,00**	**-**

5.3.1.1.1.3.1 Kas di Bendahara Pengeluaran SiLPA Rp3.172.782,00

Kas di Bendahara Pengeluaran SiLPA sebesar Rp3.172.782,00, apabila dibandingkan tahun sebelumnya sebesar Rp0,00 mengalami **kenaikan** sebesar Rp3.172.782,00 atau 100,00% dengan rincian sebagai berikut:

		2022 (Rp)	2021 (Rp)
1	Dinas Pendidikan dan Kebudayaan	3.172.782,00	-
	Jumlah	**3.172.782,00**	**-**

5.3.1.1.1.4 Kas di BLUD Rp611.273.442.523,00

Kas di BLUD sebesar Rp611.273.442.523,00, apabila dibandingkan tahun sebelumnya sebesar Rp803.488.749.247,00 mengalami **penurunan** sebesar (Rp192.215.306.724,00) atau (23,92%) dengan rincian sebagai berikut :

		2023 (Rp)	2022 (Rp)
1	Kas Di Rekening BLUD	238.166.069.217,00	261.436.900.251,00
2	Kas Tunai BLUD-SiLPA	39.951.139,00	68.180.937,00
3	Kas Mesin EDC-SiLPA	28.354.470,00	3.365.028,00
4	Kas di Bendahara Penerimaan BLUD-SiLPA	431.768.449,00	201.065.674,00
5	Kas di Bendahara Penerimaan BLUD (Uang Titipan Pasien)-Non SiLPA	1.107.299.248,00	779.237.357,00
6	Deposito BLUD	371.500.000.000,00	541.000.000.000,00
	Jumlah	**611.273.442.523,00**	**803.488.749.247,00**

Saldo ini merupakan kas di BLUD yang berada di bank dan tunai, merupakan bagian dari SiLPA dengan rincian sebagai berikut :

No.	BLUD	EDC	Tunai	Bank	Jumlah
1	RSUD Dr. Moewardi Surakarta	38.235,00	305.500.336,00	252.288.189.996,00	252.593.728.567,00
2	RSUD Dr. Margono Sukarjo Purwokerto		83.675.107,00	210.636.417.259,00	210.720.092.366,00
3	RSUD Dr. Adhyatma, MPH Semarang	1.165.450,00	22.113.800,00	86.652.971.827,00	86.676.251.077,00
4	RSUD Dr. Rehatta Jepara		27.400.700,00	3.776.580.694,00	3.803.981.394,00
5	RSJD Dr. Amino Gondhohutomo Semarang	5.389.253,00	15.968.833,00	24.659.128.396,00	24.680.486.482,00
6	RSJD Dr. Arif Zainudin Surakarta	21.761.532,00	3.620.135,00	20.673.058.853,00	20.698.440.520,00
7	RSJD Dr. RM Soedjarwadi Klaten		13.440.677,00	10.979.722.192,00	10.993.162.869,00
Jumlah					**610.166.143.275,00**

5.3.1.1.1.4.1 Kas di Rekening BLUD Rp238.166.069.217,00

Kas di Rekening BLUD sebesar Rp238.166.069.217,00 apabila dibandingkan tahun sebelumnya sebesar Rp261.436.900.251,00 mengalami **penurunan** sebesar (Rp23.270.831.034,00) atau (8,90%) dengan rincian sebagai berikut :

Berikut bagian dari SiLPA yang akan digunakan untuk operasional RSUD/RSJD dan tidak disetorkan ke rekening Kas Umum Daerah.

		2023 (Rp)	2022 (Rp)
1	RSUD Dr. Moewardi Surakarta	18.288.189.996,00	31.412.369.225,00
2	RSUD Dr. Margono Sukarjo Purwokerto	95.636.417.259,00	48.552.839.807,00
3	RSJD Dr. Amino Gondhohutomo Semarang	24.159.128.396,00	32.616.449.335,00
4	RSUD Dr. Adhyatma, MPH Semarang	86.652.971.827,00	113.146.434.574,00
5	RSUD Dr. Rehatta Jepara	776.580.694,00	11.217.122.454,00
6	RSJD Dr. Arif Zainudin Surakarta	5.673.058.853,00	16.031.816.154,00

		2023 (Rp)	2022 (Rp)
7	RSJD Dr. RM Soedjarwadi Klaten	6.979.722.192,00	8.459.868.702,00
	Jumlah	**238.166.069.217,00**	**261.436.900.251,00**

5.3.1.1.1.4.2 Kas Tunai BLUD - SiLPA **Rp39.951.139,00**

Kas Tunai BLUD - SiLPA sebesar Rp39.951.139,00 apabila dibandingkan tahun sebelumnya sebesar Rp68.180.937,00 mengalami **penurunan** sebesar (Rp28.229.798,00) atau (41,40%) dengan rincian sebagai berikut :

		2023 (Rp)	2022 (Rp)
1	RSUD Dr. Moewardi Surakarta	5.794.900,00	8.777.367,00
2	RSUD Dr. Margono Sukarjo Purwokerto	11.882.572,00	18.492.376,00
3	RSJD Dr. Amino Gondhohutomo Semarang	-	-
4	RSUD Dr. Adhyatma, MPH Semarang	22.113.800,00	30.453.150,00
5	RSUD Dr. Rehatta Jepara	-	-
6	RSJD Dr. Arif Zainudin Surakarta	159.867,00	-
7	RSJD Dr. RM Soedjarwadi Klaten	-	10.458.044,00
	Jumlah	**39.951.139,00**	**68.180.937,00**

5.3.1.1.1.4.3 Kas Mesin EDC – SiLPA **Rp28.354.470,00**

Kas Mesin EDC - SiLPA sebesar Rp28.354.470,00 apabila dibandingkan tahun sebelumnya sebesar Rp3.365.028,00 mengalami **kenaikan** sebesar Rp24.989.442,00 atau 742,62 % dengan rincian sebagai berikut :

		2023 (Rp)	2022 (Rp)
1	RSUD Dr. Moewardi Surakarta	38.235,00	44.640,00
2	RSUD Dr. Margono Sukarjo Purwokerto	-	-
3	RSJD Dr. Amino Gondhohutomo Semarang	5.389.253,00	2.320.388,00
4	RSUD Dr. Adhyatma, MPH Semarang	1.165.450,00	1.000.000,00
5	RSUD Dr. Rehatta Jepara	-	-
6	RSJD Dr. Arif Zainudin Surakarta	21.761.532,00	-
7	RSJD Dr. RM Soedjarwadi Klaten	-	-
	Jumlah	**28.354.470,00**	**3.365.028,00**

5.3.1.1.1.4.4 Kas di Bendahara Penerimaan BLUD – SiLPA **Rp431.768.449,00**

Kas di Bendahara Penerimaan BLUD - SiLPA sebesar Rp431.768.449,00 apabila dibandingkan tahun sebelumnya sebesar Rp201.065.674,00 mengalami **kenaikan** sebesar Rp230.702.775,00 atau 114,74 % dengan rincian sebagai berikut :

		2023 (Rp)	2022 (Rp)
1	RSUD Dr. Moewardi Surakarta	299.705.436,00	144.868.096,00
2	RSUD Dr. Margono Sukarjo Purwokerto	71.792.535,00	32.423.849,00
3	RSJD Dr. Amino Gondhohutomo Semarang	15.968.833,00	942.626,00
4	RSUD Dr. Adhyatma, MPH Semarang	-	-
5	RSUD Dr. Rehatta Jepara	27.400.700,00	-
6	RSJD Dr. Arif Zainudin Surakarta	3.460.268,00	18.877.680,00
7	RSJD Dr. RM Soedjarwadi Klaten	13.440.677,00	3.953.423,00
	Jumlah	**431.768.449,00**	**201.065.674,00**

5.3.1.1.1.4.5 Kas di Bendahara Penerimaan BLUD Non SiLPA **Rp1.107.299.248,00**

Kas di Bendahara Penerimaan BLUD Non SiLPA yang merupakan Uang Titipan Pasien sampai dengan 31 Desember 2023 sebesar Rp1.107.299.248,00, apabila dibandingkan tahun sebelumnya sebesar

Rp779.237.357,00 mengalami **kenaikan** sebesar Rp328.061.891,00 atau 42,10% dengan rincian sebagai berikut :

		2023 (Rp)	2022 (Rp)
1	RSUD Dr. Moewardi Surakarta	776.966.280,00	538.001.899,00
2	RSUD Dr. Margono Sukarjo Purwokerto	236.860.568,00	168.988.750,00
3	RSJD Dr. Amino Gondhohutomo Semarang	-	-
4	RSUD Dr. Adhyatma, MPH Semarang	93.472.400,00	72.246.708,00
5	RSUD Dr. Rehatta Jepara	-	-
6	RSJD Dr. Arif Zainudin Surakarta	-	-
7	RSJD Dr. RM Soedjarwadi Klaten	-	-
	Jumlah	**1.107.299.248,00**	**779.237.357,00**

5.3.1.1.1.4.6 Deposito BLUD Rp371.500.000.000,00

Deposito BLUD sebesar Rp371.500.000.000,00 apabila dibandingkan tahun sebelumnya sebesar Rp541.000.000.000,00 mengalami **penurunan** sebesar (Rp169.500.000.000,00) atau (31,33%) dengan rincian sebagai berikut :

		2023 (Rp)	2022 (Rp)
1	RSUD Dr. Moewardi Surakarta	234.000.000.000,00	290.000.000.000,00
2	RSUD Dr. Margono Sukarjo Purwokerto	115.000.000.000,00	226.500.000.000,00
3	RSJD Dr. Amino Gondhohutomo Semarang	500.000.000,00	500.000.000,00
4	RSUD Dr. Adhyatma, MPH Semarang	-	-
5	RSUD Dr. Rehatta Jepara	3.000.000.000,00	-
6	RSJD Dr. Arif Zainudin Surakarta	15.000.000.000,00	10.000.000.000,00
7	RSJD Dr. RM Soedjarwadi Klaten	4.000.000.000,00	14.000.000.000,00
	Jumlah	**371.500.000.000,00**	**541.000.000.000,00**

	SKPD	BANK	Nomor Bilyet	Tgl Pembukaan Deposito	Bunga Deposito	Nilai
1	RSUD Dr. Moewardi Surakarta	Bank Jateng	A 308732	13/06/2022	147.945.205,48	120.000.000.000,00
		BTN Syariah	SY 101796	15/02/2021	23.232.876,71	10.000.000.000,00
		BTN Syariah	SY133919	18/04/2023	18.295.890,41	6.000.000.000,00
		BRI	DD2384799	08/07/2023	97.945.205,48	50.000.000.000,00
		BRI	DD2384720	18/04/2023	11.753.424,66	6.000.000.000,00
		Bank Muamalat Indonesia	4188232	15/02/2021	35.068.493,15	20.000.000.000,00
		Bank Muamalat Indonesia	4188548	18/04/2023	9.616.438,36	6.000.000.000,00
		Bank Syariah Indonesia	AA00196109	27/09/2021	5.753.424,66	10.000.000.000,00
		Bank Syariah Indonesia	AB00382612	18/04/2023	11.219.178,08	6.000.000.000,00
2	RSUD Dr. Margono Sukarjo Purwokerto	BNI	0453300666	1 Juli 2016	27.739.726,03	15.000.000.000,00
		Bank Jateng	A351204	08/05/2023	143.356.164,38	65.000.000.000,00
		BRI	007701008914402	22/11/2023	30.821.917,81	25.000.000.000,00
		BANK MANDIRI	180-02-0017336-9	01/03/2022	36.986.301,37	10.000.000.000,00
3	RS Rehatta	Bank Jateng	A368702	07/08/2023	8.219.178,08	3.000.000.000,00
4	RSJD Dr. Amino Gondhohutomo Semarang	Bank BTN	0032501400003248	10/04/2015	2.013.698,63	500.000.000,00

	SKPD	BANK	Nomor Bilyet	Tgl Pembukaan Deposito	Bunga Deposito	Nilai
5	RSJD Dr. Arif Zainudin Surakarta	Bank Jateng	A 308712	13/04/2023	22.191.780,82	10.000.000.000,00
		Bank BRI	DD 2384640	28/12/2023	2.260.273,97	5.000.000.000,00
6	RSJD Dr. RM Soedjarwadi Klaten	Bank BPD Jateng	A344169	06/06/2023	9.589.041,10	4.000.000.000,00
		Jumlah			644.008.219,18	371.500.000.000,00

5.3.1.1.1.5 Kas Dana BOS Rp6.078.084.193,00

Kas Dana BOS sebesar Rp6.078.084.193,00 apabila dibandingkan tahun sebelumnya sebesar Rp21.812.006.603,00 mengalami **penurunan** sebesar (Rp15.733.922.410,00) atau (72,13%) dengan rincian sebagai berikut :

		2023 (Rp)	2022 (Rp)
1	Kas Dana BOS-SiLPA	5.903.585.397,00	8.088.666.769,00
2	Kas Dana BOS (Bunga Bank)-SiLPA	-	1.910.040,00
3	Kas Dana BOS (Utang Pajak)-Non SiLPA	174.498.796,00	307.271.691,00
4	Kas Dana BOSDA/BOP-SILPA	-	13.283.319.173,00
5	Kas Dana BOSDA (Bunga Bank)-SiLPA	-	5.242.358,00
6	Kas Dana BOSDA/BOP (Utang Pajak)-Non SiLPA	-	14.006.709,00
7	Kas Dana Bantuan Pemerintah Pusat-Non SiLPA	-	111.589.863,00
	Jumlah	**6.078.084.193,00**	**21.812.006.603,00**

Kas Dana BOP dan Bantuan Pemerintah Pusat Tahun 2022 tercatat pada akun Kas Dana BOS, Tahun 2023 tercatat pada akun Kas Lainnya

5.3.1.1.1.5.1 Kas Dana BOS-SiLPA Rp5.903.585.397,00

Kas Dana BOS-SiLPA sebesar Rp5.903.585.397,00, apabila dibandingkan tahun sebelumnya sebesar Rp8.088.666.769,00 mengalami **penurunan** sebesar (Rp2.185.081.372,00) atau (27,01%) dengan rincian sebagai berikut :

		2023 (Rp)	2022 (Rp)
1	SMA Negeri	2.566.129.518,00	3.703.805.269,00
2	SMK Negeri	3.289.018.302,00	4.317.091.359,00
3	SLB Negeri	48.437.577,00	67.770.141,00
	Jumlah	**5.903.585.397,00**	**8.088.666.769,00**

5.3.1.1.1.5.2 Kas Dana BOS (Bunga Bank)-SiLPA Rp0,00

Kas Dana BOS (Bunga Bank)-SiLPA sebesar Rp0,00 apabila dibandingkan tahun sebelumnya sebesar Rp1.910.040,00 mengalami **penurunan** sebesar (Rp1.910.040,00) atau (100%) dengan rincian sebagai berikut :

		2023 (Rp)	2022 (Rp)
1	SMA Negeri	-	-
2	SMK Negeri	-	1.910.040,00
3	SLB Negeri	-	-
	Jumlah	**-**	**1.910.040,00**

5.3.1.1.1.5.3 Kas Dana BOS (Utang Pajak)-Non SiLPA Rp174.498.796,00

Kas Dana BOS (Utang Pajak)-Non SiLPA sebesar Rp174.498.796,00 apabila dibandingkan tahun sebelumnya sebesar Rp307.271.691,00 mengalami **penurunan** sebesar (Rp132.772.895,00) atau (43,21%) dengan rincian sebagai berikut :

		2023 (Rp)	2022 (Rp)
1	SMA Negeri	47.436.086,00	158.891.845,00
2	SMK Negeri	123.500.469,00	128.717.710,00
3	SLB Negeri	3.562.241,00	19.662.136,00
	Jumlah	**174.498.796,00**	**307.271.691,00**

5.3.1.1.1.5.4 Kas Dana BOSDA/BOP-SiLPA Rp0,00

Kas Dana BOSDA/BOP-SiLPA sebesar Rp0,00 apabila dibandingkan tahun sebelumnya sebesar Rp13.283.319.173,00 mengalami **penurunan** sebesar (Rp13.283.319.173,00) atau (100,00%) dengan rincian sebagai berikut :

		2023 (Rp)	2022 (Rp)
1	SMA Negeri	-	4.838.049.956,00
2	SMK Negeri	-	8.155.990.759,00
3	SLB Negeri	-	289.278.458,00
	Jumlah	**-**	**13.283.319.173,00**

5.3.1.1.1.5.5 Kas Dana BOSDA/BOP (Bunga Bank)-SiLPA Rp0,00

Kas Dana BOSDA/BOP (Bunga Bank)-SiLPA sebesar Rp0,00 apabila dibandingkan tahun sebelumnya sebesar Rp5.242.358,00 mengalami **penurunan** sebesar (Rp5.242.358,00) atau (100,00%) dengan rincian sebagai berikut :

		2023 (Rp)	2022 (Rp)
1	SMA Negeri	-	327.227,00
2	SMK Negeri	-	4.915.131,00
3	SLB Negeri	-	-
	Jumlah	**-**	**5.242.358,00**

5.3.1.1.1.5.6 Kas Dana BOSDA/BOP (Utang Pajak)-Non SiLPA Rp0,00

Kas Dana BOSDA/BOP (Utang Pajak)-Non SiLPA sebesar Rp0,00 apabila dibandingkan tahun sebelumnya sebesar Rp14.006.709,00 mengalami **penurunan** sebesar (Rp14.006.709,00) atau (100,00%) dengan rincian sebagai berikut :

		2023 (Rp)	2022 (Rp)
1	SMA Negeri	-	7.479.884,00
2	SMK Negeri	-	6.526.825,00
3	SLB Negeri	-	-
	Jumlah	**-**	**14.006.709,00**

5.3.1.1.1.5.7 Kas Dana Bantuan Pemerintah Pusat-Non SiLPA Rp0,00

Kas Dana Bantuan Pemerintah sebesar Rp0,00 apabila dibandingkan tahun sebelumnya sebesar Rp111.589.863,00 mengalami **penurunan** sebesar (Rp111.589.863,00) atau (100,00%) dengan rincian sebagai berikut :

		2023 (Rp)	2022 (Rp)
1	Dinas Pendidikan dan Kebudayaan	-	111.589.863,00
	Jumlah	**-**	**111.589.863,00**

5.3.1.1.1.6 Kas Lainnya **Rp13.763.478.099,00**

Kas Lainnya sebesar Rp13.763.478.099,00 apabila dibandingkan tahun sebelumnya sebesar Rp0,00 mengalami **kenaikan** sebesar Rp13.763.478.099,00 atau 100,00% dengan rincian sebagai berikut :

		2023 (Rp)	2022 (Rp)
1	Dinas Pendidikan dan Kebudayaan	13.763.478.099,00	-
	Jumlah	**13.763.478.099,00**	**-**

5.3.1.1.1.6.1 Kas Dana BOSDA/BOP – SiLPA **Rp7.964.168.880,00**

Kas Dana BOSDA/BOP – SiLPA sebesar Rp7.964.168.880,00 apabila dibandingkan tahun sebelumnya sebesar Rp0,00 mengalami **kenaikan** sebesar Rp7.964.168.880,00 atau 100,00% dengan rincian sebagai berikut :

		2023 (Rp)	2022 (Rp)
1	SMA Negeri	3.565.570.925,00	-
2	SMK Negeri	4.121.711.553,00	-
3	SLB Negeri	276.886.402,00	-
	Jumlah	**7.964.168.880,00**	**-**

5.3.1.1.1.6.2 Kas Dana BOSDA (Bunga Bank) – SiLPA **Rp327.227,00**

Kas Dana BOSDA (Bunga Bank) – SiLPA sebesar Rp327.227,00 apabila dibandingkan tahun sebelumnya sebesar Rp0,00 mengalami **kenaikan** sebesar Rp327.227,00 atau 100,00% dengan rincian sebagai berikut :

		2023 (Rp)	2022 (Rp)
1	SMA Negeri	327.227,00	-
2	SMK Negeri	-	-
3	SLB Negeri	-	-
	Jumlah	**327.227,00**	**-**

5.3.1.1.1.6.3 Kas Dana BOSDA/BOP (Utang Pajak) – Non SiLPA **Rp3.481.467,00**

Kas Dana BOSDA/BOP (Utang Pajak) – Non SiLPA sebesar Rp3.481.467,00 apabila dibandingkan tahun sebelumnya sebesar Rp0,00 mengalami **kenaikan** sebesar Rp3.481.467,00 atau 100,00% dengan rincian sebagai berikut :

		2023 (Rp)	2022 (Rp)
1	SMA Negeri	624.800,00	-
2	SMK Negeri	2.856.667,00	-
3	SLB Negeri	-	-
	Jumlah	**3.481.467,00**	**-**

5.3.1.1.1.6.4 Kas Dana Bantuan Pemerintah Pusat – Non SiLPA **Rp61.420.862,00**

Kas Dana Bantuan Pemerintah Pusat – Non SiLPA sebesar Rp61.420.862,00 apabila dibandingkan tahun sebelumnya sebesar Rp0,00 mengalami **kenaikan** sebesar Rp61.420.862,00 atau 100,00% dengan rincian sebagai berikut :

		2023 (Rp)	2022 (Rp)
1	Dinas Pendidikan dan Kebudayaan	61.420.862,00	-
	Jumlah	**61.420.862,00**	**-**

5.3.1.1.1.6.5 Kas Dana Usaha Mandiri – Non SiLPA Rp5.734.079.663,00

Kas Dana Usaha Mandiri – Non SiLPA sebesar Rp5.734.079.663,00 apabila dibandingkan tahun sebelumnya sebesar Rp0,00 mengalami **kenaikan** sebesar Rp5.734.079.663,00 atau 100,00% dengan rincian sebagai berikut :

		2023 (Rp)	2022 (Rp)
1	Dinas Pendidikan dan Kebudayaan	5.734.079.663,00	-
	Jumlah	**5.734.079.663,00**	**-**

5.3.1.1.2 Piutang Pajak Daerah Rp2.625.886.012.008,00

Piutang Pajak Daerah sebesar Rp2.625.886.012.008,00, apabila dibandingkan tahun sebelumnya sebesar Rp2.212.266.408.390,00 mengalami **kenaikan** sebesar Rp413.619.603.618,00 atau 18,70% dengan rincian sebagai berikut:

		2023 (Rp)	2022 (Rp)
1	Piutang Pajak Kendaraan Bermotor (PKB)	2.625.551.335.300,00	2.212.218.992.400,00
2	Piutang Pajak Air Permukaan (PAP)	334.676.708,00	47.415.990,00
	Jumlah	**2.625.886.012.008,00**	**2.212.266.408.390,00**

NO	Keterangan	Saldo Awal	MUTASI 2023				Saldo Akhir
			Tambah		Kurang		
			Piutang	Koreksi	Pembayaran	Koreksi	
	Piutang Pajak Daerah	**2.212.266.408.390,00**	**6.188.235.929.233,00**	**276.979.643.500,00**	**6.051.595.969.115,00**	**-**	**2.625.886.012.008,00**
1	Pajak Kendaraan Bermotor	2.212.218.992.400,00	6.187.901.252.525,00	276.979.643.500,00	6.051.548.553.125,00	-	2.625.551.335.300,00
2	Pajak Air Permukaan	47.415.990,00	334.676.708,00	-	47.415.990,00	-	334.676.708,00
		2.212.266.408.390,00	**6.188.235.929.233,00**	**276.979.643.500,00**	**6.051.595.969.115,00**	**-**	**2.625.886.012.008,00**

PENJELASAN MUTASI PIUTANG PKB DIATAS SEBAGAI BERIKUT :

	SALDO AWAL PIUTANG PER 1 JANUARI 2023				**2.212.218.992.400,00**
1	**PENAMBAHAN :**				**6.464.880.896.025,00**
	A. MUTASI TAMBAH			**5.638.686.547.375,00**	
	PENETAPAN OBJEK AKTIF (POTENSI OBJEK TAHUN 2023)		**4.903.538.661.400,00**		
	PENETAPAN ATAS OBJEK JATUH TEMPO 2023	4.251.064.436.900,00			
	PENETAPAN OBJEK PIUTANG BARU TAHUN 2023	652.474.224.500,00			
	ATAS PIUTANG YANG TELAH DIHAPUSBUKUKAN		**213.919.021.875,00**		
	2018	6.196.331.500,00			
	2019	9.253.616.000,00			
	2020	12.684.850.500,00			
	2021	23.393.607.500,00			
	2022	162.390.616.375,00			
	ATAS MUTASI DARI LUAR PROVINSI		**119.781.066.350,00**		
	ATAS PKB KENDARAAN BARU		**358.818.856.250,00**		
	ATAS OBJEK JATUH TEMPO 2024 DIBAYAR DI 2023		**42.628.941.500,00**		

B. KOREKSI TAMBAH			**826.194.348.650,00**	
PENCATATAN KEMBALI PIUTANG YANG SUDAH DIHAPUSBUKU		276.979.643.500,00		
TAMBAHAN KETETAPAN ATAS SISA PIUTANG		508.518.979.650,00		
ATAS PENETAPAN TAHUN LALU		29.621.694.000,00		
REKLASIFIKASI JENIS PKB		11.074.031.500,00		
2 **PENGURANGAN :**				**6.051.548.553.125,00**
A. MUTASI (PEMBAYARAN)			**5.574.984.741.575,00**	
PEMBAYARAN PIUTANG TAHUN LALU		**523.695.169.200,00**		
2018	17.474.742.500,00			
2019	39.576.508.500,00			
2020	102.190.804.000,00			
2021	126.693.866.375,00			
2022	237.759.247.825,00			
PEMBAYARAN OBJEK JATUH TEMPO 2023		**4.251.064.436.900,00**		
PEMBAYARAN OBJEK JATUH TEMPO 2024 DIBAYAR DI 2023		**42.628.941.500,00**		
PEMBAYARAN OBJEK PIUTANG YANG TELAH DIHAPUSBUKUKAN		**213.919.021.875,00**		
2018	6.196.331.500,00			
2019	9.253.616.000,00			
2020	12.684.850.500,00			
2021	23.393.607.500,00			
2022	162.390.616.375,00			
PEMBAYARAN MUTASI DARI LUAR PROVINSI		**119.781.066.350,00**		
PEMBAYARAN KENDARAAN BARU		**358.818.856.250,00**		
MUTASI PENGHAPUSAN (SK GUB NO. 973.1/40 TAHUN 2023)				
PIUTANG KEDALUWARSA		**65.077.249.500,00**		
B. KOREKSI KURANG			**476.563.811.550,00**	
OBJEK PIUTANG TAK TERTAGIH (SK GUB NO. 973.1/40 TAHUN 2023)		384.390.919.500,00		
ATAS PENETAPAN TAHUN LALU		52.675.825.050,00		
ATAS OBJEK GANDA		27.881.279.000,00		
ATAS CABUT REGISTRASI		274.116.000,00		
ATAS HASIL VALIDASI		267.640.500,00		
REKLASIFIKASI JENIS PKB		11.074.031.500,00		
SALDO AKHIR PIUTANG PER 31 DESEMBER 2023				**2.625.551.335.300,00**

Keterangan :

- Penambahan
  - A. Mutasi Tambah
    - a. Penetapan Atas Objek Jatuh Tempo Tahun 2023 merupakan penetapan atas objek jatuh tempo tahun 2023

b. Penetapan Objek Piutang Baru 2023 merupakan penetapan atas objek jatuh tempo Tahun 2023 yang sampai dengan tanggal 31 Desember 2023 tidak melakukan pembayaran.
c. Penetapan atas Piutang yang Telah Dihapusbukukan merupakan Penetapan atas objek diluar pencatatan Piutang awal 2023.
d. Penetapan Mutasi Dari Luar Provinsi merupakan Penetapan atas objek mutasi masuk dari luar provinsi.
e. Penetapan PKB Kendaraan Baru merupakan Penetapan atas obyek kendaraan baru.
f. Penetapan Objek Jatuh Tempo 2024 dibayarkan di Tahun 2023 merupakan Penetapan atas objek jatuh tempo 2024 yang dibayar di tahun 2023 (60 hari sebelum Jatuh Tempo).

B. Koreksi Tambah
a. Pencatatan Kembali Piutang Yang Sudah Dihapusbuku merupakan pencatatan kembali piutang yang telah dihapusbukukan pada pencatatan tahun 2022 akibat adanya perubahan kebijakan.
b. Tambahan Ketetapan Atas Sisa Piutang merupakan ketetapan tahun 2023 atas sisa piutang tahun lalu yang sampai dengan 31 Desember 2023 tidak melakukan pembayaran.
c. Atas Penetapan Tahun Lalu merupakan angka koreksi piutang (selisih dari penetapan piutang tahun lalu dengan realisasi pembayaran piutang).
d. Reklasifikasi merupakan reklasifikasi untuk menyesuaikan jenis PKB.

- Pengurangan

A. Mutasi (Pembayaran)
a. Pembayaran atas Piutang Tahun Lalu merupakan pembayaran atas piutang tahun lalu.
b. Pembayaran Atas Objek Jatuh Tempo Tahun 2023 merupakan pembayaran atas objek jatuh tempo tahun 2023.
c. Pembayaran Objek Jatuh Tempo 2024 dibayarkan di Tahun 2023 merupakan Pembayaran atas obyek jatuh tempo 2024 yang dibayar di tahun 2023 (60 hari sebelum Jatuh Tempo).
d. Pembayaran atas Piutang yang Telah Dihapusbukukan merupakan Pembayaran atas objek diluar pencatatan Piutang awal 2023.
e. Pembayaran Mutasi Dari Luar Provinsi merupakan Pembayaran atas objek mutasi masuk dari luar provinsi.
f. Pembayaran PKB Kendaraan Baru merupakan Pembayaran atas obyek kendaraan baru.

B. Mutasi penghapusan kedaluarsa merupakan penghapusan atas piutang yang lebih dari lima tahun (kedaluarsa).

C. Koreksi
a. Penghapusan Tidak Tertagih merupakan penghapusbukuan terhadap objek piutang yang tidak tertagih.
b. Atas Penetapan Tahun Lalu merupakan angka koreksi piutang (selisih dari penetapan piutang tahun lalu dengan realisasi pembayaran piutang).
c. Atas Objek Ganda merupakan koreksi kurang atas pencatatan piutang tahun lalu dengan objek ganda.
d. Atas Cabut Registrasi merupakan koreksi kurang atas penetapan piutang lalu yang sudah dilakukan pencabutan registrasi (mutasi keluar).
e. Reklasifikasi merupakan reklasifikasi untuk menyesuaikan jenis PKB.

- Saldo Piutang PKB sebesar Rp2.625.551.335.300,00 menurut umur piutang sebagai berikut :

UMUR PIUTANG	PIUTANG (Rp)
2019 (4 S.D 5 Tahun)	164.579.399.500,00
2020 (3 S.D 4 Tahun)	277.418.366.500,00
2021 (2 S.D 3 Tahun)	403.502.199.500,00
2022 (1 S.D 2 Tahun)	563.788.754.150,00
2023 (0 S.D 1 Tahun)	1.216.262.615.650,00
JUMLAH PIUTANG	**2.625.551.335.300,00**

- Penyelesaian Piutang PKB Pemerintah Provinsi Jawa Tengah tidak diserahkan ke Panitia Urusan Piutang Negara (PUPN). Atas piutang pajak daerah tersebut dilakukan langkah-langkah penagihan secara *door to door* kepada wajib pajak, bekerja sama dengan BUMDES dan perangkat pemerintah di daerah maupun di organisasi kemasyarakatan untuk memudahkan Pajak Daerah, penambahan titik layanan dan pengembangan aplikasi SAMSAT Digital Mandiri.
- Terhadap piutang yang tidak tertagih dilakukan penghapusbukuan oleh Tim Penghapusan Piutang Pajak Daerah, penghapusbukuan piutang yang tak tertagih yang dilakukan pada Tahun 2023 adalah sebagai berikut:
  1. Piutang PKB kadaluarsa sebesar Rp65.077.249.500,00
  2. Piutang PKB tidak tertagih sebesar Rp384.390.919.500,00 terdiri atas:
     a. Piutang PKB yang telah dilakukan klarifikasi berstatus dijual melalui *door to door* kepada wajib pajak sebesar Rp262.158.929.500,00
     b. Piutang PKB yang telah dilakukan klarifikasi berstatus rusak berat melalui *door to door* kepada wajib pajak sebesar Rp692.980.500,00
     c. Piutang PKB yang telah dilakukan klarifikasi berstatus hilang melalui *door to door* kepada wajib pajak sebesar Rp3.576.553.000,00
     d. Piutang PKB yang telah dilakukan klarifikasi berstatus meninggal dunia tanpa ahli waris melalui *door to door* kepada wajib pajak sebesar Rp1.429.308.500,00
     e. Piutang PKB yang telah dilakukan klarifikasi berstatus menutup usaha/pailit melalui *door to door* kepada wajib pajak sebesar Rp144.895.000,00
     f. Piutang PKB yang telah dilakukan klarifikasi berstatus dicabut registrasinya melalui *door to door* kepada wajib pajak sebesar Rp155.410.500,00
     g. Piutang PKB yang telah dilakukan klarifikasi berstatus tidak diketahui melalui *door to door* kepada wajib pajak sebesar Rp106.880.171.000,00
     h. Piutang PKB dengan merk dan type tertentu yang dimungkinkan tidak beredar lagi di wilayah Jawa Tengah dan tidak melakukan pembayaran lebih dari 5 tahun sebesar Rp1.229.484.000,00
     i. Piutang PKB dengan tahun buat dibawah tahun 1990 yang tidak melakukan pembayaran lebih dari 5 tahun sebesar Rp8.123.187.500,00
  3. Koreksi atas pencatatan piutang sebesar Rp28.155.395.000,00 terdiri atas:
     a. Objek ganda sebesar Rp27.881.279.000,00
     b. Dicabut registrasi sebesar Rp274.116.000,00

5.3.1.1.3 Piutang Retribusi Daerah Rp86.035.958,00

Piutang Retribusi Daerah sebesar Rp86.035.958,00, apabila dibandingkan tahun sebelumnya sebesar Rp265.512.463,00 mengalami **penurunan** sebesar (Rp179.476.505,00) atau (67,60%) dengan rincian sebagai berikut:

		2023 (Rp)	2022 (Rp)
1	Piutang Retribusi Jasa Umum	51.987.608,00	183.846.044,00
2	Piutang Retribusi Jasa Usaha	34.048.350,00	81.666.419,00
	Jumlah	**86.035.958,00**	**265.512.463,00**

NO	Keterangan	Saldo Awal	MUTASI 2023				Saldo Akhir
			Tambah		Kurang		
			Piutang	Koreksi	Pembayaran	Koreksi	
	Piutang Retribusi Daerah	**265.512.463,00**	**53.994.358,00**	**-**	**233.470.863,00**	**-**	**86.035.958,00**
1	Dinas Kesehatan	183.846.044,00	51.987.608,00	-	183.846.044,00	-	51.987.608,00
2	Dinas Pusdataru	49.624.819,00	2.006.750,00	-	49.624.819,00	-	2.006.750,00
3	BPKAD	32.041.600,00	-	-	-	-	32.041.600,00

5.3.1.1.3.1 Piutang Retribusi Jasa Umum Rp51.987.608,00

Piutang Retribusi Jasa Umum sebesar Rp51.987.608,00, apabila dibandingkan tahun sebelumnya sebesar Rp183.846.044,00 mengalami **penurunan** sebesar (Rp131.858.436,00) atau (71,72%) dengan rincian sebagai berikut :

		2023 (Rp)	2022 (Rp)
1	Piutang Retribusi Pelayanan Kesehatan	51.987.608,00	183.846.044,00
	Jumlah	**51.987.608,00**	**183.846.044,00**

Piutang Dinas Kesehatan dengan jaminan pada Balai Tahun 2023 merupakan piutang yang telah diverifikasi oleh penjamin per 31 Desember 2023. Tahun 2024 telah diajukan klaim atas tagihan Tahun 2023 maupun tahun sebelumnya dengan rincian sebagai berikut :

Nama SKPD	Jenis Piutang	Nominal	Tgl Pengajuan Klaim	Tgl Verifikasi Klaim	Tgl Transfer
Dinas Kesehatan					
Balkesmas Semarang	Desember 2023	71.527.000,00			29 Januari 2024
	Obat Desember 2023	14.617.203,00			24 Januari 2024
Balkesmas Ambarawa	Susulan Bulan November 2023	1.429.600,00	12 Januari 2024	12 Januari 2024	24 Januari 2024
	Bulan Desember 2023	159.267.800,00	12 Janauri 2024	12 Januari 2024	24 Januari 2024
	Susulan Bulan Desember 2023	916.000,00	23 Februari 2024	23 Februari 2024	6 Maret 2024
	Obat Desember 2023	45.067.986,00	10 Januari 2024	18 Januari 2024	30 Januari 2024
Balkesmas Klaten	Bulan Desember 2023	22.063.200,00	6 Januari 2024	18 Januari 2024	24 Januari 2024
	Pending Bulan Desember 2023	547.200,00	23 Februari 2024	26 Februari 2024	4 Maret 2024
	Obat Desember 2023	8.485.959,00	14 Januari 2024	18 Januari 2024	
Balkesmas Pati	Bulan Desember 2023	69.451.700,00	6 Januari 2024	15 Januari 2024	24 Januari 2024
	Obat Bulan Desember 2023	20.668.572,00	15 Januari 2024	24 Januari 2024	5 Februari 2024
BKIM	Susulan November 2023	9.287.000,00	12 Januari 2024	15 Januari 2024	25 Januari 2024
	Bulan Desember 2023	153.445.800,00	12 Januari 2024	15 Januari 2024	25 Januari 2024

Nama SKPD	Jenis Piutang	Nominal	Tgl Pengajuan Klaim	Tgl Verifikasi Klaim	Tgl Transfer
	Susulan Desember 2024	4.595.500,00	17 Januari 2024	2 Februari 2024	12 Februari 2024
Balkesmas Magelang	Bulan Desember 2023	48.826.100,00	3 Januari 2024	9 Januari 2024	17 Januari 2024
	Obat Desember 2023	15.054.803,00	3 Januari 2024	9 Januari 2024	17 Januari 2024
Balai Labkes dan PAK	Bulan Desember 2023	714.000,00	31 Desember 2024	18 Januari 2024	26 Januari 2024
	Total	**645.251.423,00**			

5.3.1.1.3.1.1 Piutang Retribusi Pelayanan Kesehatan Rp51.987.608,00

Piutang Retribusi Pelayanan Kesehatan sebesar Rp51.987.608,00, apabila dibandingkan tahun sebelumnya sebesar Rp183.846.044,00 mengalami **penurunan** sebesar (Rp131.858.436,00) atau (71,72%) dengan rincian sebagai berikut :

		2023 (Rp)	2022 (Rp)
1	Dinas Kesehatan	51.987.608,00	183.846.044,00
	Jumlah	**51.987.608,00**	**183.846.044,00**

5.3.1.1.3.2 Piutang Retribusi Jasa Usaha Rp34.048.350,00

Piutang Retribusi Jasa Uasha sebesar Rp34.048.350,00 apabila dibandingkan tahun sebelumnya sebesar Rp81.666.419,00 mengalami **penurunan** sebesar (Rp47.618.069,00) atau (58,31%) dengan rincian sebagai berikut :

		2023 (Rp)	2022 (Rp)
1	Piutang Retribusi Pemakaian Kekayaan Daerah	34.048.350,00	81.666.419,00
	Jumlah	**34.048.350,00**	**81.666.419,00**

5.3.1.1.3.2.1 Piutang Retribusi Pemakaian Kekayaan Daerah Rp34.048.350,00

Piutang Retribusi Pemakaian Kekayaan Daerah sebesar Rp34.048.350,00, apabila dibandingkan tahun sebelumnya sebesar Rp81.666.419,00 mengalami **penurunan** sebesar (Rp47.618.069,00) atau (58,31%) dengan rincian sebagai berikut:

		2023 (Rp)	2022 (Rp)
1	Dinas Pekerjaan Umum Pengelolaan Sumber Daya Air	2.006.750,00	49.624.819,00
2	Badan Pengelola Keuangan dan Aset Daerah	32.041.600,00	32.041.600,00
	Jumlah	**34.048.350,00**	**81.666.419,00**

5.3.1.1.4 Piutang Lain-Lain PAD yang Sah Rp31.181.471.848,70

Piutang Lain-Lain PAD yang Sah sebesar Rp31.181.471.848,70, apabila dibandingkan tahun sebelumnya sebesar Rp58.532.786.077,48 mengalami **penurunan** sebesar (Rp27.351.314.228,78) atau (46,73%) dengan rincian sebagai berikut :

		2023 (Rp)	2022 (Rp)
1	Piutang Hasil Pemanfaatan BMD yang Tidak Dipisahkan	370.051.669,00	370.051.669,00
2	Piutang Jasa Giro	-	25.099.003,18
3	Piutang Pendapatan BLUD	30.811.420.179,70	58.137.635.405,30
	Jumlah	**31.181.471.848,70**	**58.532.786.077,48**

5.3.1.1.4.1 Piutang Hasil Pemanfaatan BMD yang Tidak Dipisahkan Rp370.051.669,00

Piutang Hasil Pemanfaatan BMD yang Tidak Dipisahkan sebesar Rp370.051.669,00, apabila dibandingkan tahun sebelumnya sebesar Rp370.051.669,00 tidak mengalami **kenaikan/penurunan** dengan rincian sebagai berikut :

		2023 (Rp)	2022 (Rp)
1	Dinas Pemuda Olahraga dan Pariwisata	370.051.669,00	370.051.669,00
	Jumlah	**370.051.669,00**	**370.051.669,00**

5.3.1.1.4.2 Piutang Jasa Giro Rp0,00

Piutang Jasa Giro sebesar Rp0,00, apabila dibandingkan tahun sebelumnya sebesar Rp25.099.003,18 mengalami **penurunan** sebesar (Rp25.099.003,18) atau (100%) dengan rincian sebagai berikut :

		2023 (Rp)	2022 (Rp)
1	Badan Pengelola Keuangan dan Aset Daerah (SKPKD)	-	25.099.003,18
	Jumlah	**-**	**25.099.003,18**

5.3.1.1.4.3 Piutang Pendapatan BLUD Rp30.811.420.179,70

Piutang Pendapatan BLUD sebesar Rp30.811.420.179,70 apabila dibandingkan tahun sebelumnya sebesar Rp58.137.635.405,30 mengalami **penurunan** sebesar (Rp27.326.215.225,60) atau (47,00%) dengan rincian sebagai berikut :

		2023 (Rp)	2022 (Rp)
1	RSUD Dr Moewardi Surakarta	8.739.900.639,99	12.185.976.892,57
2	RSUD Dr. Margono Sukarjo Purwokerto	10.284.088.330,50	37.253.671.557,19
3	RSJD Dr. Amino Gondhohutomo Semarang	1.609.045.311,00	1.749.568.694,00
4	RSUD Dr. Adhyatma, MPH Semarang	7.242.669.926,60	4.762.296.105,60
5	RSUD Dr. Rehatta Jepara	413.397.915,72	800.877.962,21
6	RSJD Dr. Arif Zainudin Surakarta	2.154.515.302,79	790.094.890,00
7	RSJD Dr. RM Soedjarwadi Klaten	367.802.753,10	595.149.303,73
	Jumlah	**30.811.420.179,70**	**58.137.635.405,30**

Piutang Pasien BLUD

		2023 (Rp)	2022 (Rp)
1	RSUD Dr Moewardi Surakarta	6.023.107.189,00	5.965.930.540,00
2	RSUD Dr. Margono Sukarjo Purwokerto	6.818.861.754,91	6.288.136.326,91
3	RSJD Dr. Amino Gondhohutomo Semarang	1.113.396.514,00	1.108.851.041,00
4	RSUD Dr. Adhyatma, MPH Semarang	3.209.229.496,60	3.081.506.319,60
5	RSUD Dr. Rehatta Jepara	80.888.999,72	85.704.562,21
6	RSJD Dr. Arif Zainudin Surakarta	467.193.279,00	608.677.539,00
7	RSJD Dr. RM Soedjarwadi Klaten	135.918.512,00	179.856.663,00
	Jumlah	**17.848.595.745,23**	**17.318.662.991,72**

Piutang Jaminan Pelayanan

		2023 (Rp)	2022 (Rp)
1	RSUD Dr Moewardi Surakarta	2.310.613.314,00	5.917.413.727,00
2	RSUD Dr. Margono Sukarjo Purwokerto	3.226.322.466,00	30.603.665.038,50
3	RSJD Dr. Amino Gondhohutomo Semarang	493.635.098,00	638.703.954,00

4	RSUD Dr. Adhyatma, MPH Semarang	3.672.230.640,00	1.319.420.996,00
5	RSUD Dr. Rehatta Jepara	254.654.276,00	584.230.060,00
6	RSJD Dr. Arif Zainudin Surakarta	512.903.719,00	172.243.991,00
7	RSJD Dr. RM Soedjarwadi Klaten	222.295.200,00	413.089.901,00
	Jumlah	**10.692.654.713,00**	**39.648.767.667,50**

Piutang Lain-Lain BLUD

		2023 (Rp)	2022 (Rp)
1	RSUD Dr Moewardi Surakarta	406.180.136,99	302.632.625,57
2	RSUD Dr. Margono Sukarjo Purwokerto	238.904.109,59	361.870.191,78
3	RSJD Dr. Amino Gondhohutomo Semarang	2.013.699,00	2.013.699,00
4	RSUD Dr. Adhyatma, MPH Semarang	361.209.790,00	361.368.790,00
5	RSUD Dr. Rehatta Jepara	77.854.640,00	130.943.340,00
6	RSJD Dr. Arif Zainudin Surakarta	1.174.418.304,79	9.173.360,00
7	RSJD Dr. RM Soedjarwadi Klaten	9.589.041,10	2.202.739,73
	Jumlah	**2.270.169.721,47**	**1.170.204.746,08**

Piutang rumah sakit dengan jaminan Tahun 2023 merupakan piutang yang telah diverifikasi oleh penjamin per 31 Desember 2023. Tahun 2024 telah diajukan klaim atas tagihan Tahun 2023 maupun tahun sebelumnya dengan rincian sebagai berikut :

Nama SKPD	Jenis Piutang	Nominal	Tgl Pengajuan Klaim	Tgl Verifikasi Klaim	Tgl Transfer
RSUD Dr Moewardi Surakarta	Obat Susulan September & Utama Oktober 2023	6.918.094.088,00	24 Januari 2024	29 Januari 2024	07 Februari 2024
	Alkes CAPD November 2023	526.910.000,00			08 Januari 2024
	Pelayanan Susulan Juli - Oktober 2023	9.172.944.902,00	29 Desember 2023	04 Januari 2024	10 Januari 2024
	Pelayanan Desember 2023	68.292.275.982,00	19 Januari 2024	26 Januari 2024	31 Januari 2024
	Pelayanan Susulan Agustus - November 2023	10.071.397.810,00	31 Januari 2024	06 Februari 2024	12 Februari 2024
	Obat Susulan Oktober dan Utama November 2023	7.397.483.449,00	11 Februari 2024	16 Februari 2024	
	Alkes CAPD Desember 2023	513.832.100,00			13 Februari 2024
	Total	**102.379.106.231,00**			
RSUD Dr Margono Sukardjo Purwokerto	BPJS NOVEMBER 2023	43.612.337.609,00	27 Desember 2023	05 Januari 2024	08 Januari 2024
	BPJS SUSULAN KE2 AGUSTUS 2023	477.750.800,00	03 Januari 2024	10 Januari 2024	15 Januari 2024
	OBAT KRONIS RJTL JULI 2023	1.534.423.056,00	05 Januari 2024	05 Januari 2024	10 Januari 2024
	BPJS SUSULAN KE4 JULI 2023	10.107.200,00	04 Januari 2024	10 Januari 2024	17 Januari 2024
	KLAIM DISPUTE RITL DESEMBER 2018	9.305.400,00	29 Desember 2023	09 Januari 2024	17 Januari 2024
	KLAIM DISPUTE RITL JANUARI 2019	17.059.900,00	29 Desember 2023	09 Januari 2024	17 Januari 2024
	KLAIM DISPUTE RITL MARET 2019	6.441.900,00	29 Desember 2023	09 Januari 2024	17 Januari 2024
	KLAIM DISPUTE RITL JUNI 2019	10.621.000,00	29 Desember 2023	09 Januari 2024	17 Januari 2024
	KLAIM DISPUTE RITL AGUSTUS 2019	17.503.700,00	29 Desember 2023	09 Januari 2024	17 Januari 2024
	KLAIM DISPUTE RITL FEBRUARI 2020	14.039.700,00	29 Desember 2023	09 Januari 2024	17 Januari 2024

Nama SKPD	Jenis Piutang	Nominal	Tgl Pengajuan Klaim	Tgl Verifikasi Klaim	Tgl Transfer
	KLAIM DISPUTE RITL MARET 2020	9.749.200,00	29 Desember 2023	09 Januari 2024	17 Januari 2024
	KLAIM DISPUTE RITL MEI 2020	8.419.400,00	29 Desember 2023	09 Januari 2024	17 Januari 2024
	KLAIM DISPUTE RITL NOVEMBER 2020	3.575.400,00	29 Desember 2023	09 Januari 2024	17 Januari 2024
	KLAIM DISPUTE RITL DESEMBER 2020	25.646.300,00	29 Desember 2023	09 Januari 2024	17 Januari 2024
	KLAIM DISPUTE RITL JULI 2019	20.970.096,00	29 Desember 2023	11 Januari 2024	17 Januari 2024
	KLAIM DISPUTE RITL SEPTEMBER 2019	1.937.545,00	29 Desember 2023	11 Januari 2024	17 Januari 2024
	KLAIM DISPUTE RITL APRIL 2020	25.258.200,00	29 Desember 2023	11 Januari 2024	17 Januari 2024
	KLAIM DISPUTE RITL JUNI 2020	51.262.763,00	29 Desember 2023	11 Januari 2024	17 Januari 2024
	KLAIM DISPUTE RITL SEPTEMBER 2020	14.425.000,00	29 Desember 2023	11 Januari 2024	17 Januari 2024
	KLAIM DISPUTE RITL OKTOBER 2020	17.503.700,00	29 Desember 2023	11 Januari 2024	17 Januari 2024
	KLAIM DISPUTE RITL JANUARI 2021	8.590.000,00	29 Desember 2023	09 Januari 2024	19 Januari 2024
	KLAIM DISPUTE RITL AGUSTUS 2021	3.217.300,00	29 Desember 2023	09 Januari 2024	19 Januari 2024
	KLAIM DISPUTE RITL JANUARI 2022	6.058.400,00	29 Desember 2023	09 Januari 2024	19 Januari 2024
	KLAIM DISPUTE RITL FEBRUARI 2021	19.048.604,00	29 Desember 2023	15 Januari 2024	19 Januari 2024
	KLAIM DISPUTE RITL MARET 2021	9.209.039,00	29 Desember 2023	15 Januari 2024	19 Januari 2024
	KLAIM DISPUTE RITL APRIL 2021	30.462.407,00	29 Desember 2023	15 Januari 2024	19 Januari 2024
	KLAIM DISPUTE RITL MEI 2021	39.685.194,00	29 Desember 2023	15 Januari 2024	19 Januari 2024
	KLAIM DISPUTE RITL JUNI 2021	756.571,00	29 Desember 2023	15 Januari 2024	19 Januari 2024
	KLAIM DISPUTE RITL OKTOBER 2021	1.514.563,00	29 Desember 2023	15 Januari 2024	19 Januari 2024
	KLAIM DISPUTE RITL NOVEMBER 2021	12.985.539,00	29 Desember 2023	15 Januari 2024	19 Januari 2024
	KLAIM DISPUTE RITL DESEMBER 2021	42.978.583,00	29 Desember 2023	15 Januari 2024	19 Januari 2024
	KLAIM DISPUTE RITL FEBRUARI 2022	18.478.200,00	29 Desember 2023	15 Januari 2024	19 Januari 2024
	KLAIM DISPUTE RITL APRIL 2022	22.750.300,00	29 Desember 2023	15 Januari 2024	19 Januari 2024
	KLAIM DISPUTE RITL JUNI 2022	16.461.800,00	29 Desember 2023	15 Januari 2024	19 Januari 2024
	KLAIM DISPUTE RITL JULI 2022	798.437,00	29 Desember 2023	15 Januari 2024	19 Januari 2024
	KLAIM DISPUTE RITL AGUSTUS 2022	9.749.200,00	29 Desember 2023	15 Januari 2024	19 Januari 2024
	KLAIM DISPUTE RITL SEPTEMBER 2022	7.754.500,00	29 Desember 2023	15 Januari 2024	19 Januari 2024
	KLAIM DISPUTE RITL OKTOBER 2022	33.012.700,00	29 Desember 2023	15 Januari 2024	19 Januari 2024
	KLAIM DISPUTE RITL NOVEMBER 2022	10.856.300,00	29 Desember 2023	15 Januari 2024	19 Januari 2024
	KLAIM DISPUTE RITL DESEMBER 2022	7.754.500,00	29 Desember 2023	15 Januari 2024	19 Januari 2024
	BPJS DESEMBER 2023	41.004.909.090,00	12 Januari 2024	19 Januari 2024	24 Januari 2024
	OBAT KEMO RJTL AGUSTUS 2023	2.801.736.221,00	19 Januari 2024	19 Januari 2024	24 Januari 2024
	OBAT KEMO RITL AGUSTUS 2023	1.191.255.344,00	19 Januari 2024	19 Januari 2024	24 Januari 2024
	SUSULAN KE3 AGUSTUS 2023	241.895.100,00	19 Januari 2024	23 Januari 2024	31 Januari 2024
	KLAIM NON Cbg	221.581.090,00	26 Januari 2024	26 Januari 2024	07 Februari 2024
	SUSULAN KE2 SEPTEMBER 2023	607.679.700,00	24 Januari 2024	01 Februari 2024	05 Februari 2024

Nama SKPD	Jenis Piutang	Nominal	Tgl Pengajuan Klaim	Tgl Verifikasi Klaim	Tgl Transfer
	SUSULAN OKTOBER 2023	1.987.118.178,00	24 Januari 2024	01 Februari 2024	05 Februari 2024
	SUSULAN KE4 RITL AGUSTUS 2023	72.051.900,00	29 Januari 2024	06 Februari 2024	12 Februari 2024
	OBAT KRONIS KEMO RJTL AGUSTUS 2023	1.715.979.656,00	07 Februari 2024	07 Februari 2024	12 Februari 2024
	SUSULAN OBAT KEMO RITL AGUSTUS 2023	8.197.096,00	07 Februari 2024	07 Februari 2024	12 Februari 2024
	CAPD NOVEMBER 2023	152.250.000,00	07 Februari 2024	07 Februari 2024	19 Februari 2024
	ALKES NOVEMBER 2023	30.940.000,00	07 Februari 2024	07 Februari 2024	19 Februari 2024
	AMBULANCE NOVEMBER 2023	2.080.000,00	07 Februari 2024	07 Februari 2024	19 Februari 2024
	CAPD DESEMBER 2023	153.000.000,00	07 Februari 2024	07 Februari 2024	19 Februari 2024
	ALKES DESEMBER 2023	26.015.000,00	07 Februari 2024	07 Februari 2024	19 Februari 2024
	AMBULANCE DESEMBER 2023	2.390.000,00	07 Februari 2024	07 Februari 2024	19 Februari 2024
	SUSULAN KE5 AGUSTUS 2023	5.743.000,00	07 Februari 2024	15 Februari 2024	19 Februari 2024
	OBAT KEMO RJTL SEPTEMBER 2023	2.682.093.742,00	23 Februari 2024	23 Februari 2024	28 Februari 2024
	OBAT KEMO RITL SEPTEMBER 2023	928.156.888,00	23 Februari 2024	23 Februari 2024	28 Februari 2024
	SUSULAN KE3 SEPTEMBER 2023	116.393.100,00	23 Februari 2024	28 Februari 2024	06 Maret 2024
	SUSULAN KE2 OKTOBER 2023	781.706.290,00	25 Februari 2024	01 Maret 2024	08 Maret 2024
	KLAIM NON INA CBG SEPTEMBER 2023	201.243.270,00	28 Februari 2024	28 Februari 2024	13 Maret 2024
	SUSULAN KE4 SEPTEMBER 2023	41.415.900,00	01 Maret 2024	01 Maret 2024	13 Maret 2024
	RJTL SUSULAN NOVEMBER 2023	2.598.566.353,00	01 Maret 2024	07 Maret 2024	13 Maret 2024
	OBAT KRONIS KEMO RJTL SEPTEMBER 2023	1.673.091.937,00	07 Maret 2024	07 Maret 2024	13 Maret 2024
	SUSULAN OBAT KEMO RITL SEPTEMBER 2023	1.868.358,00	07 Maret 2024	07 Maret 2024	13 Maret 2024
	BPJS KETENAGAKERJAAN DESEMBER 2023	121.936.954,00	04 Januari 2024	04 Januari 2024	
	INHEALTH DESEMBER 2023	27.698.887,00	04 Januari 2024	04 Januari 2024	
	KAI DESEMBER 2023	15.355.250,00	02 Januari 2024	02 Januari 2024	
	PERTAMINA BINAMEDIKA DESEMBER 2023	17.448.811,00	02 Januari 2024	02 Januari 2024	
	TELKOM DESEMBER 2023	43.296.405,00	03 Januari 2024	03 Januari 2024	29 Januari 2024
	RSU ANANDA PURWOKERTO DESEMBER 2023	1.753.679,00	04 Januari 2024	04 Januari 2024	24 Januari 2024
	RS HERMINA PURWOKERTO DESEMBER 2023	51.105.000,00	04 Januari 2024	04 Januari 2024	19 Januari 2024
	YAKES PERTAMINA PENSIUN DESEMBER 2023	86.797.278,00	03 Januari 2024	03 Januari 2024	
	RS TK III (DKT) WIJAYA KUSUMA PURWOKERTO DESEMBER 2023	2.145.000,00	04 Januari 2024	04 Januari 2024	07 Februari 2024
	RSU SIAGA MEDIKA BANYUMAS DESEMBER 2023	1.140.000,00	03 Januari 2024	03 Januari 2024	22 Januari 2024
	LPSK DESEMBER 2023	1.361.260,00	03 Januari 2024	03 Januari 2024	06 Februari 2024
	LAB KIMIA FARMA PURWOKERTO DESEMBER 2023	1.600.000,00	03 Januari 2024	03 Januari 2024	
	RUMAH SAKIT JIH PURWOKERTO DESEMBER 2023	13.805.000,00	03 Januari 2024	03 Januari 2024	27 Januari 2024
	PERTAMINA DESEMBER 2023	1.722.100,00	02 Januari 2024	02 Januari 2024	
	PT JASA RAHARJA PURWOKERTO 16-31 DESEMBER 2023	318.157.480,00	02 Januari 2024	02 Januari 2024	
	TASPEN DESEMBER 2023	1.290.000,00	03 Januari 2024	03 Januari 2024	
	Total	94.246.634.729,00			

Nama SKPD	Jenis Piutang	Nominal	Tgl Pengajuan Klaim	Tgl Verifikasi Klaim	Tgl Transfer
RSUD Dr. Adhyatma, MPH Semarang	RITL Desember 2023	9.286.384.168,00	08 Januari 2024	24 Januari 2024	29 Januari 2024
	RJTL Desember 2023	3.102.621.580,00	08 Januari 2024	24 Januari 2024	29 Januari 2024
	Alkes Desember 2023	4.186.680,00	08 Januari 2024	24 Januari 2024	05 Februari 2024
	Revisi obat sitos RITL Sept 2023	4.854.216,00	02 Januari 2024	04 Januari 2024	15 Februari 2024
	Revisi obat sitos & kronis RJTL Sept 2023	52.346.481,00	02 Januari 2024	04 Januari 2024	15 Februari 2024
	Pending II RITL Oktober 2023	154.455.800,00	10 Januari 2024	29 Januari 2024	07 Februari 2024
	Revisi obat sitos RITL Oktober 2023	6.723.040,00	22 Januari 2024	29 Januari 2024	07 Februari 2024
	Revisi obat sitos & kronis RJTL Okt 2023	46.228.424,00	22 Januari 2024	29 Januari 2024	07 Februari 2024
	Obat sitos RITL Desember 2023	232.168.488,00	08 Januari 2024	16 Januari 2024	22 Januari 2024
	Obat sitos kronis RJTL Desember 2023	708.443.266,00	08 Januari 2024	16 Januari 2024	22 Januari 2024
	Revisi RITL Nov 2023	264.555.900,00	22 Januari 2024	29 Januari 2024	07 Februari 2024
	Revisi & susulan RJTL Nov 2023	72.744.300,00	22 Januari 2024	29 Januari 2024	07 Februari 2024
	Susulan alkes des 2023	620.840,00	05 Februari 2024	06 Februari 2024	26 Februari 2024
	IHK oktober 2023	26.910.000,00	05 Februari 2024	06 Februari 2024	26 Februari 2024
	IHK November 2023	21.060.000,00	05 Februari 2024	06 Februari 2024	26 Februari 2024
	IHK Desember 2023	15.210.000,00	05 Februari 2024	06 Februari 2024	26 Februari 2024
	Lab EGFR Agustus 2023	1.620.000,00,00	05 Februari 2024	06 Februari 2024	26 Februari 2024
	Lab EGFR September 2023	1.620.000,00,00	05 Februari 2024	06 Februari 2024	26 Februari 2024
	Lab EGFR Oktober 2023	1.620.000,00,00	05 Februari 2024	06 Februari 2024	26 Februari 2024
	Revisi obat sitos RITL Nov 23	2.308.934,00,00	21 Februari 2024	26 Februari 2024	06 Maret 2024
	Revisi obat sitos & kronis RJTL 23	24.353.193,00,00	21 Februari 2024	26 Februari 2024	06 Maret 2024
	Revisi & susulan RITL Des 2023	343.014.800,00	12 Februari 2024	28 Februari 2024	04 Maret 2024
	Revisi & susulan RJTL Des 2023	56.434.690,00	12 Februari 2024	28 Februari 2024	04 Maret 2024
	Pending II November 2023 RITL	2.012.441,00	16 Februari 2024	28 Februari 2024	06 Maret 2024
	Pending II November 2023 RJTL	196.100,00	16 Februari 2024	28 Februari 2024	06 Maret 2024
	Total	14.432.693.341,00			
RSUD Dr. Rehatta Jepara		-			
	Total	-			
RSJD Dr Amino Gondohutomo Semarang	PELAYANAN DESEMBER RITL 2023	2.810.598.200,00	08 Januari 2024	26 Januari 2024	31 Januari 2024
	PELAYANAN DESEMBER RJTL 2023	593.083.400,00	08 Januari 2024	26 Januari 2024	31 Januari 2024
	NOVEMBER PENDING 2023	208.202.500,00	15 Januari 2024	29 Januari 2024	06 Februari 2024
	NOVEMBER PENDING (REVISI) 2023	27.636.900,00	15 Februari 2024	28 Februari 2024	08 Maret 2024
	DESEMBER PENDING 2023	178.295.800,00	15 Februari 2024	28 Februari 2024	08 Maret 2024

Nama SKPD	Jenis Piutang	Nominal	Tgl Pengajuan Klaim	Tgl Verifikasi Klaim	Tgl Transfer
	OKTOBER OBAT KRONIS (REVISI) 2023	9.746.777,00	16 Januari 2024	20 Januari 2024	31 Januari 2024
	DESEMBER OBAT KRONIS 2023	234.203.308,00	08 Januari 2024	15 Januari 2024	24 Januari 2024
	DESEMBER OBAT KRONIS (REVISI) 2023	14.384.740,00	22 Februari 2024	27 Februari 2024	08 Maret 2024
	Total	4.076.151.625,00			
RSJD Dr. Arif Zainudin Surakarta	Pelayanan Kesehatan BPJS Desember 2023	Rp2.248.541.700,00	05 Januari 2024	12 Januari 2024	24 Januari 2024
	Pelayanan Obat Kronis BPJS Desember 2023	Rp339.537.264,00	05 Januari 2024	12 Januari 2024	24 Januari 2024
	Pelayanan Obat Kronis BPJS Juli II 2023	Rp41.747.935,00	05 Januari 2024	12 Januari 2024	24 Januari 2024
	Pelayanan kesehatan BPJS Revisi Oktober III 2023	Rp5.627.600,00	22 Januari 2024	01 Februari 2024	7 Februari 2024
	Pelayanan Kesehatan BPJS Revisi November II 2023	Rp59.812.400,00	22 Januari 2024	01 Februari 2024	7 Februari 2024
	Pelayanan Kesehatan BPJS Revisi Desember I 2023	Rp108.600.700,00	22 Januari 2024	01 Februari 2024	7 Februari 2024
	Pelayanan Obat Kronis Agustus II 2023	Rp31.173.537,00	22 Januari 2024	01 Februari 2024	7 Februari 2024
	Pelayanan Obat Kronis September II 2023	Rp6.080.714,00	22 Januari 2024	01 Februari 2024	7 Februari 2024
	Jamkesda Sragen 2023	Rp495.075.051,00	10 Januari 2024	20 Januari 2024	BELUM BAYAR
	Jamkesdsa Pacitan November dan Desember 2023	Rp19.370.400,00	08 Januari 2024	08 Januari 2024	BELUM BAYAR
	Jamkesda Sukoharjo Desember 2023	Rp144.340,00	08 Januari 2024	08 Januari 2024	12 Februari 2024
	Pelayanan Kesehatan BPJS Revisi November III 2023	Rp29.906.700,00	23 Februari 2024	27 Februari 2024	
	Pelayanan Kesehatan BPJS Revisi Desember II 2023	25.286.600,00	23 Februari 2025	27 Februari 2025	
	Total	3.355.711.641,00			
RSJD Dr Soedjarwa di Klaten	Klaim BPJS RJ Desember 2023	1.398.656.200	16 Januari 2024	22 Januari 2024	29 Januari 2024
	Klaim BPJS RI Desember 2023	1.479.076.500	16 Januari 2024	22 Januari 2024	29 Januari 2024
	BPJS Obat Kronis Bulan November 2023	208.223.114	10 Januari 2024	15 Januari 2024	22 Januari 2024
	BPJS Obat Kronis Bulan Desember 2023	231.807.811	07 Februari 2024	13 Februari 2024	19 Februari 2024
	Klaim BPJS Pending RJ Bulan November 2023	1.165.800	10 Januari 2024	16 Januari 2024	22 Januari 2024
	Klaim BPJS Pending RI Bulan November 2023	107.710.600	10 Januari 2024	16 Januari 2024	22 Januari 2024
	Klaim BPJS Pending RJ Bulan Desember 2023	2.219.100	02 Februari 2024	05 Februari 2024	15 Februari 2024
	Klaim BPJS Pending RI Bulan Desember 2023	178.984.200	02 Februari 2024	05 Februari 2024	15 Februari 2024
	Total	**3.607.843.325,00**			
Jumlah Total		**222.743.392.315,00**			

5.3.1.1.5 Piutang Transfer Pemerintah Pusat **Rp4.254,00**

Piutang Transfer Pemerintah Pusat sebesar Rp4.254,00, apabila dibandingkan tahun sebelumnya sebesar Rp14.764.276.977,00 mengalami **penurunan** sebesar (Rp14.764.272.723,00) atau 99,9971% dengan rincian sebagai berikut:

		2023 (Rp)	2022 (Rp)
1	Piutang Dana Perimbangan	4.254,00	14.764.276.977,00
	Jumlah	**4.254,00**	**14.764.276.977,00**

5.3.1.1.5.1 Piutang Transfer Pemerintah Pusat - Dana Perimbangan Rp4.254,00

Piutang Transfer Pemerintah Pusat - Dana Perimbangan sebesar Rp4.254,00, apabila dibandingkan tahun sebelumnya sebesar Rp14.764.276.977,00 mengalami **penurunan** sebesar (Rp14.764.272.723,00) atau 99,9971% dengan rincian sebagai berikut:

		2023 (Rp)	2022 (Rp)
1	Piutang Dana Transfer Umum-DBH	4.254,00	14.764.276.977,00
	Jumlah	**4.254,00**	**14.764.276.977,00**

Piutang Transfer Pemerintah Pusat-Dana Perimbangan Tahun 2023 sebesar Rp4.254,00 sesuai amanat Peraturan Menteri Keuangan Nomor 90 Tahun 2023 tentang Penetapan Kurang Bayar dan Lebih Bayar Dana Bagi Hasil Pada Tahun 2023.

5.3.1.1.5.1.1 Piutang Transfer Umum-DBH Rp4.254,00

Piutang Transfer Umum-DBH sebesar Rp4.254,00, apabila dibandingkan tahun sebelumnya sebesar Rp14.764.276.977,00 mengalami **penurunan** sebesar (Rp14.764.272.723,00) atau 99,9971% dengan rincian sebagai berikut:

		2023 (Rp)	2022 (Rp)
1	Piutang Dana Transfer Umum-PBB	1.050,00	-
2	Piutang Dana Transfer Umum-PPh 21	794,00	3.980.269.688,00
3	Piutang Dana Transfer Umum-DBH PPh Pasal 25 dan Pasal 29/WPOPDN	248,00	-
4	Piutang Dana Transfer Umum-Cukai dan Tembakau	289,00	10.784.007.289,00
5	Piutang Dana Transfer Umum-DBH SDA Minyak Bumi	912,00	-
6	Piutang Dana Transfer Umum-DBH SDA Kehutanan-PSDH	884,00	-
7	Piutang Dana Transfer Umum-DBH SDA Kehutanan-DR	77,00	-
	Jumlah	**4.254,00**	**14.764.276.977,00**

5.3.1.1.6 Piutang Lainnya Rp15.406.623.856,00

Piutang Lainnya sebesar Rp15.406.623.856,00, apabila dibandingkan tahun sebelumnya sebesar Rp15.599.471.995,00 mengalami **penurunan** sebesar (Rp192.848.139,00) atau (1,24%) dengan rincian sebagai berikut:

		2023 (Rp)	2022 (Rp)
1	Bagian Lancar Tagihan Jangka Panjang	10.936.593.864,00	11.129.442.003,00
2	Bagian Lancar Tagihan Pinjaman Jangka Panjang	4.470.029.992,00	4.470.029.992,00
	Jumlah	**15.406.623.856,00**	**15.599.471.995,00**

Piutang Daerah Provinsi Jawa Tengah tersebut, belum termasuk di dalamnya piutang atas sisa pengembalian uang muka penghentian dan pemutusan kontrak PT Sinar Intan Papua Permai (berdasarkan SPK Nomor 027.2/GDG0,00IBS/IV/2015 tanggal 23 April 2015) atas pekerjaan perluasan dan rehab IBS, ICU, ICCU, HCU, PICU, NICU, Hemodialisa, Ruang Tunggu ICU, Pembuatan Selasar dan Penataan Taman pada RSUD Dr. Adhyatma, MPH Semarang sebesar

Rp1.962.929.100,00. Penghentian pekerjaan tersebut dilakukan karena hingga tanggal 23 Desember 2015 PT Sinar Intan Papua Permai tidak dapat menyelesaikan pekerjaan berdasarkan progres yang dilaksanakan oleh Konsultan Pengawas dan Pejabat Teknis Lapangan bersama Panitia Pemeriksa Hasil Pekerjaan tanggal 23 Desember 2015.

Atas permasalahan tersebut, RSUD Tugurejo sudah menindaklanjuti perintah Gubernur Jawa Tengah untuk mengupayakan pengembalian sisa jaminan uang muka ke Kas Daerah dengan tindakan sebagai berikut:

a. Surat Tagihan kepada PT Asuransi Recapital sebanyak 7 (tujuh) kali
b. Surat Pengaduan ke Otoritas Jasa Keuangan (OJK) sebanyak 6 (lienam) kali
c. Pertemuan mediasi di OJK Perwakilan Jawa Tengah dan Daerah Istimewa Yogyakarta sebanyak dua kali yaitu pada tanggal 5 Desember 2018 dan 2 Februari 2018.
d. Surat permohonan penjelasan lebih lanjut kepada Deputi Komisioner Pengawasan IKNB II-OJK dan Kepada Dirjen Perbendaharaan Kementrian Keuangan Ri tentang penghapusan PT Asuransi Recapital dari daftar perusahaan Asuransi Umum yang dapat memasukkan produk *Surety Bond* Non Konstruksi

Gugatan atas putus kontrak yang diajukan oleh PT Sinar Intan Papua Permai (SIPP) telah ditolak oleh Mahkamah Agung, sebagaimana dalam Putusan Mahkamah Agung Republik Indonesia Nomor 65.PK/TUN/2018 tanggal 8 Juni 2018, Nomor 159.PK/TUN/2018 tanggal 2 November 2018, Putusan Kasasi Mahkamah Agung RI Nomor putusan 281 K/KPDT/2020 dan menolak permohonan kasasi dari pemohon kasasi PT Sinar Intan Papua Permai Nomor 281.K/Pdt/2020 tanggal 18 Februari 2020. Implikasi dari penolakan gugatan atas putus kontrak ini mengharuskan PT Asuransi Recapital selaku penjamin uang muka pekerjaan untuk mengembalikan uang muka.Namun, sampai saat ini PT Asuransi Recapital belum mencairkan sisa jaminan uang muka dimaksud.

Terhadap hal tersebut diatas, Pemerintah Provinsi Jawa Tengah telah melakukan langkah lebih lanjut antara lain:

a. 21 Januari 2019 Surat dari RSUD Tugurejo Kepada DEPUTI Komisioner Pengawasan IKNB II-OJK dan kepada Dirjen Perbendaharaan Kementrian Keuangan RI perihal: Permohonan penjelasan lebih lanjut tentang penghapusan PT Asuransi Recapital dari daftar perusahaan Asuransi Umum yang dapat memasukan produk Surety Bond Non Kontrusksi
b. 11 Februari 2019 Surat Kementrian Keuangan RI No.S-184/PB/2019 tentang Penjelasan PT Asuransi Recapital dari Daftar Perusahaan Asuransi Umum yang dapat memasarkan Produk Surety Bond Non Kontruksi
c. 15 Februari 2019 Surat Otoritas Jasa Keuangan (OJK) No.S-226/NB.21/2019 Kepada Direktur RSUD Tugurejo tentang Penyampaian Informasi Terkini Terkait PT Asuransi Recapital
d. 06 Maret 2019 Surat Tembusan dari Pengadilan Tinggi Jawa Tengah No.W.12.U/686/Pdt. 04/03/2019 Kepada Direktur RSUD Tugurejo tentang Penerimaan dan Registrasi Berkas Perkara Banding.
e. 25 September 2020 Surat Permohonan Pendampingan Kepada Biro Hukum Sekretariat Daerah Provinsi Jawa Tengah.
f. 26 Oktober 2021 Pencairan Jaminan Uang Muka No. SMG/APB/05/2015/0122138-1 Jawaban Surat 181.3/4489 : PT Asuransi Recapital terkena Cabut Ijin Usaha Proses Likuidasi PT Asuransi Recapital sedang berjalan dan belum masuk tahap pembayaran. PT Asuransi Recapital telah meminta konfirmasi ke PT SIPP, namun belum ada jawaban.

g. 25 Oktober 2022 Tanggal surat : 25 Oktober 2022 Nomor Surat : 900/4853 Perihal : Permohonan Penjelasan Informasi terkini terkait PT Asuransi Recapital.
h. 31 Oktober 2022 Tanggal surat : 31 Oktober 2022 Nomor Surat : 900/4854 Perihal : Permohonan Jaminan Pencairan Uang Muka.
i. 28 Desember 2023 Nomor Surat : 900/3230 Perihal : Permohonan Pencairan Jaminan Uang Muka

5.3.1.1.6.1 Bagian Lancar Tagihan Jangka Panjang Rp10.936.593.864,00

Bagian Lancar Tagihan Jangka Panjang sebesar Rp10.936.593.864,00 apabila dibandingkan tahun sebelumnya sebesar Rp11.129.442.003,00 mengalami **penurunan** sebesar (Rp192.848.139,00) atau (1,73%) dengan rincian sebagai berikut:

		2023 (Rp)	2022 (Rp)
1	Piutang Hasil Pengelolaan Dana Bergulir	10.936.593.864,00	11.129.442.003,00
		10.936.593.864,00	**11.129.442.003,00**

Rincian Piutang Hasil Pengelolaan Dana Bergulir

		2023 (Rp)	2022 (Rp)
1	Biro Perekonomian-UMKM	1.710.392.264,00	1.710.392.264,00
2	Dinas Koperasi dan UKM	1.754.661.038,00	1.778.027.705,00
3	Dinas Tenaga Kerja dan Transmigrasi	1.403.855.800,00	1.403.855.800,00
4	Dinas Ketahanan Pangan	33.800.000,00	33.800.000,00
5	Dinas Peternakan dan Kesehatan Hewan	2.030.504.401,00	2.064.633.401,00
6	Dinas Lingkungan Hidup dan Kehutanan	2.882.500.000,00	2.882.500.000,00
7	Dinas Perindustrian dan Perdagangan	1.120.880.361,00	1.256.232.833,00
	Jumlah	**10.936.593.864,00**	**11.129.442.003,00**

5.3.1.1.6.2 Bagian Lancar Tagihan Pinjaman Jangka Panjang Rp4.470.029.992,00

Bagian Lancar Tagihan Pinjaman Jangka Panjang sebesar Rp4.470.029.992,00 apabila dibandingkan tahun sebelumnya tidak mengalami **kenaikan/penurunan** dengan rincian sebagai berikut :

		2023 (Rp)	2022 (Rp)
1	Bagian Lancar Tagihan Pinjaman Jangka Panjang kepada Pemerintah Daerah ...	364.727.274,00	364.727.274,00
2	Bagian Lancar Tagihan Pinjaman Jangka Panjang kepada Masyarakat	4.105.302.718,00	4.105.302.718,00
		4.470.029.992,00	**4.470.029.992,00**

5.3.1.1.6.2.1 Bagian Lancar Tagihan Pinjaman Jangka Panjang kepada Pemerintah Daerah Rp364.727.274,00

Bagian Lancar Tagihan Pinjaman Jangka Panjang kepada Pemerintah Daerah sebesar Rp364.727.274,00 apabila dibandingkan tahun sebelumnya tidak mengalami **kenaikan/penurunan** sebesar dengan rincian sebagai berikut :

Piutang Pendapatan dari Pengembalian (Dana Talangan Kab Cilacap)

		2023 (Rp)	2022 (Rp)
1	Badan Pengelola Keuangan dan Aset Daerah (SKPKD)	364.727.274,00	364.727.274,00
	Jumlah	**364.727.274,00**	**364.727.274,00**

5.3.1.1.6.2.2 Bagian Lancar Tagihan Pinjaman Jangka Panjang kepada Masyarakat Rp4.105.302.718,00

Bagian Lancar Tagihan Pinjaman Jangka Panjang kepada Masyarakat sebesar Rp4.105.302.718,00 apabila dibandingkan tahun sebelumnya sebesar Rp4.105.302.718,00 tidak mengalami **kenaikan/penurunan** dengan rincian sebagai berikut :

Piutang Tempat Pelelangan Ikan

		2023 (Rp)	2022 (Rp)
1	Dinas Kelautan dan Perikanan	4.105.302.718,00	4.105.302.718,00
		4.105.302.718,00	**4.105.302.718,00**

5.3.1.1.7 Penyisihan Piutang (Rp517.709.600.797,61)

Penyisihan Piutang sebesar (Rp517.709.600.797,61) apabila dibandingkan tahun sebelumnya sebesar (Rp380.010.526.610,72) mengalami **kenaikan** sebesar (Rp137.699.074.186,89) atau 36,24% dengan rincian sebagai berikut :

		2023 (Rp)	2022 (Rp)
1	Penyisihan Piutang Pendapatan	(502.302.976.941,61)	(364.411.054.615,72)
2	Penyisihan Piutang Lainnya	(15.406.623.856,00)	(15.599.471.995,00)
	Jumlah	**(517.709.600.797,61)**	**(380.010.526.610,72)**

5.3.1.1.7.1 Penyisihan Piutang Pendapatan (Rp502.302.976.941,61)

Penyisihan Piutang Pendapatan sebesar (Rp502.302.976.941,61) apabila dibandingkan tahun sebelumnya sebesar (Rp364.411.054.615,72) mengalami **kenaikan** sebesar (Rp137.891.922.325,89) atau 37,84% dengan rincian sebagai berikut :

		2023 (Rp)	2022 (Rp)
1	Penyisihan Piutang Pajak Daerah	(485.211.844.626,79)	(348.775.738.894,45)
2	Penyisihan Piutang Retribusi	(32.311.571,79)	(33.208.954,31)
3	Penyisihan Piutang Lain-lain PAD yang Sah	(17.058.820.743,03)	(15.602.106.766,95)
	Jumlah	**(502.302.976.941,61)**	**(364.411.054.615,72)**

5.3.1.1.7.1.1 Penyisihan Piutang Pendapatan Pajak Daerah (Rp485.211.844.626,79)

Penyisihan Piutang Pendapatan Pajak Daerah sebesar (Rp485.211.844.626,79) apabila dibandingkan tahun sebelumnya sebesar (Rp348.775.738.894,45) mengalami **kenaikan** sebesar (Rp136.436.105.732,34) atau 39,12% dengan rincian sebagai berikut :

		2023 (Rp)	2022 (Rp)
1	Penyisihan Piutang Pajak Kendaraan Bermotor (PKB)	(485.210.171.243,25)	(348.775.501.814,50)
2	Penyisihan Piutang Pajak Air Permukaan	(1.673.383,54)	(237.079,95)
	Jumlah	**(485.211.844.626,79)**	**(348.775.738.894,45)**

Rincian penyisihan piutang pajak Tahun 2023 berdasarkan umur piutang pada tabel berikut:

(Dalam Rupiah)

NO	Keterangan	Saldo Awal	MUTASI 2023				Saldo Akhir
			Tambah		Kurang		
			Beban	Koreksi	Penyesuaian	Koreksi	
	Piutang Pajak Daerah	348.775.738.894,45	114.872.633.983,54	88.952.574.150,00	67.389.102.401,20	-	485.211.844.626,79

NO	Keterangan	Saldo Awal	MUTASI 2023				Saldo Akhir
			Tambah		Kurang		
			Beban	Koreksi	Penyesuaian	Koreksi	
1	Pajak Kendaraan Bermotor	348.775.501.814,50	114.870.960.600,00	88.952.574.150,00	67.388.865.321,25		485.210.171.243,25
2	Pajak Air Permukaan	237.079,95	1.673.383,54		237.079,95		1.673.383,54
		348.775.738.894,45	**114.872.633.983,54**	**88.952.574.150,00**	**67.389.102.401,20**	**-**	**485.211.844.626,79**

5.3.1.1.7.1.2 Penyisihan Piutang Pendapatan Retribusi (Rp32.311.571,79)

Penyisihan Piutang Pendapatan Retribusi sebesar (Rp32.311.571,79), apabila dibandingkan tahun sebelumnya sebesar (Rp33.208.954,31) mengalami **penurunan** sebesar Rp897.382,52 atau (2,70%) dengan rincian sebagai berikut :

		2023 (Rp)	2022 (Rp)
1	Penyisihan Piutang Retribusi Pelayanan Kesehatan	(259.938,04)	(919.230,22)
2	Penyisihan Piutang Retribusi Pemakaian Kekayaan Daerah	(32.051.633,75)	(32.289.724,09)
	Jumlah	**(32.311.571,79)**	**(33.208.954,31)**

Perhitungan penyisihan piutang retribusi daerah berdasarkan umur piutang per SKPD sebagai berikut:

(Dalam Rupiah)

NO	Keterangan	Saldo Awal	MUTASI 2023				Saldo Akhir
			Tambah		Kurang		
			Beban	Koreksi	Penyesuaian	Koreksi	
	Piutang Retribusi Daerah	**33.208.954,31**	**269.971,79**	**-**	**1.167.354,31**	**-**	**32.311.571,79**
1	Dinas Kesehatan	919.230,22	259.938,04	-	919.230,22	-	259.938,04
2	Dinas Pusdataru	248.124,09	10.033,75	-	248.124,09	-	10.033,75
3	BPKAD	32.041.600,00	-	-	-	-	32.041.600,00

5.3.1.1.7.1.2.1 Penyisihan Piutang Retribusi Pelayanan Kesehatan (Rp259.938,04)

Penyisihan Piutang Retribusi Pelayanan Kesehatan sebesar (Rp259.938,04), apabila dibandingkan tahun sebelumnya sebesar (Rp919.203,22) mengalami **penurunan** sebesar Rp659.292,18 atau (71,72%) dengan rincian sebagai berikut :

		2023 (Rp)	2022 (Rp)
1	Dinas Kesehatan	(259.938,04)	(919.230,22)
	Jumlah	**(259.938,04)**	**(919.230,22)**

5.3.1.1.7.1.2.2 Penyisihan Piutang Retribusi Pemakaian Kekayaan Daerah (Rp32.051.633,75)

Penyisihan Piutang Retribusi Pemakaian Kekayaan Daerah sebesar (Rp32.051.633,75), apabila dibandingkan tahun sebelumnya sebesar (Rp32.289.724,09) mengalami **penurunan** sebesar Rp238.090,34 atau (0,74%) dengan rincian sebagai berikut :

		2023 (Rp)	2022 (Rp)
1	Dinas Pekerjaan Umum Pengelolaan Sumber Daya Air	(10.033,75)	(248.124,09)
2	Badan Pengelola Keuangan dan Aset Daerah	(32.041.600,00)	(32.041.600,00)
	Jumlah	**(32.051.633,75)**	**(32.289.724,09)**

5.3.1.1.7.1.3 Penyisihan Piutang Lain-Lain PAD yang Sah (Rp17.058.820.743,03)

Penyisihan Piutang Lain-Lain PAD yang Sah sebesar (Rp17.058.820.743,03), apabila dibandingkan tahun sebelumnya sebesar (Rp15.602.106.766,95) mengalami **kenaikan** sebesar (Rp1.456.713.976,08) atau 9,34% dengan rincian sebagai berikut :

		2023 (Rp)	2022 (Rp)
1	Penyisihan Piutang Hasil Pemanfaatan BMD yang Tidak Dipisahkan	(370.051.669,00)	(370.051.669,00)
2	Penyisihan Piutang Pendapatan BLUD	(16.688.769.074,03)	(15.232.055.097,95)
	Jumlah	**(17.058.820.743,03)**	**(15.602.106.766,95)**

Perhitungan penyisihan piutang lain-lain PAD yang sah berdasarkan umur piutang per SKPD sebagai berikut:

(Dalam Rupiah)

NO	Keterangan	Saldo Awal	MUTASI 2023				Saldo Akhir
			Tambah		Kurang		
			Beban	Koreksi	Penyesuaian	Koreksi	
	Piutang Lain-lain PAD yang Sah	**15.602.106.766,96**	**1.670.959.556,59**	**606.009.917,69**	**1.957.826.236,89**	**785.011,32**	**17.058.820.743,03**
1	Dinas Pemuda Olahraga & Pariwisata	370.051.669,00	-	-	-	-	370.051.669,00
2	RSUD Dr. Moewardi Surakarta	4.373.464.703,70	418.590.186,12	602.940.486,19	626.719.573,54	785.011,32	4.767.490.791,15
3	RSUD Dr. Margono Soekarjo Purwokerto	6.158.270.386,45	218.473.655,65	-	175.968.873,29	-	6.200.775.168,81
4	RSUD Dr. Adhyatma, MPH Semarang	2.664.115.197,76	358.673.762,66	-	354.580.385,75	-	2.668.208.574,67
5	RSUD Dr. Rehatta Jepara	87.202.361,52	183.268.553,91	-	182.619.865,63	-	87.851.049,80
6	RSJD Dr. Amino Gondohutomo Semarang	1.211.502.732,00	55.602.161,00	-	802.656,00	-	1.266.302.237,00
7	RSJD Dr. Arif Zainudin Surakarta	576.500.946,91	430.841.500,20	1.138.355.750,00	576.500.946,91	-	1.569.197.250,20
8	RSJD Dr. RM Soedjarwadi Klaten	160.998.769,62	5.509.737,06	3.069.431,50	40.633.935,78	-	128.944.002,40

5.3.1.1.7.1.3.1 Penyisihan Piutang Hasil Pemanfaatan BMD (Rp370.051.669,00)

Penyisihan Piutang Hasil Pemanfaatan BMD yang Tidak Dipisahkan sebesar (Rp370.051.669,00), apabila dibandingkan tahun sebelumnya tidak mengalami **kenaikan/penurunan** dengan rincian sebagai berikut :

		2023 (Rp)	2022 (Rp)
1	Dinas Pemuda, Olahraga dan Pariwisata	(370.051.669,00)	(370.051.669,00)
	Jumlah	**(370.051.669,00)**	**(370.051.669,00)**

5.3.1.1.7.1.3.2 Penyisihan Piutang Pendapatan BLUD (Rp16.688.769.074,03)

Penyisihan Piutang Pendapatan BLUD sebesar (Rp16.688.769.074,03) apabila dibandingkan tahun sebelumnya sebesar (Rp15.232.055.097,95) mengalami **kenaikan** sebesar (Rp1.456.713.976,08) atau 9,56% dengan rincian sebagai berikut :

		2023 (Rp)	2022 (Rp)
1	RSUD Dr Moewardi Surakarta	(4.767.490.791,15)	(4.373.464.703,70)
2	RSUD Dr. Margono Sukarjo Purwokerto	(6.200.775.168,81)	(6.158.270.386,45)
3	RSJD Dr. Amino Gondhohutomo Semarang	(1.266.302.237,00)	(1.211.502.732,00)
4	RSUD Dr. Adhyatma, MPH Semarang	(2.668.208.574,67)	(2.664.115.197,76)
5	RSUD Dr. Rehatta Jepara	(87.851.049,80)	(87.202.361,52)
6	RSJD Dr. Arif Zainudin Surakarta	(1.569.197.250,20)	(576.500.946,91)
7	RSJD Dr. RM Soedjarwadi Klaten	(128.944.002,40)	(160.998.769,62)
	Jumlah	**(16.688.769.074,03)**	**(15.232.055.097,95)**

Penyisihan Piutang Pasien

		2023 (Rp)	2022 (Rp)
1	RSUD Dr Moewardi Surakarta	(4.753.289.865,80)	(4.340.787.396,53)
2	RSUD Dr. Margono Sukarjo Purwokerto	(5.407.262.650,91)	(5.335.619.483,02)
3	RSJD Dr. Amino Gondhohutomo Semarang	(879.011.820,00)	(823.486.971,00)
4	RSUD Dr. Adhyatma, MPH Semarang	(2.221.109.622,53)	(1.961.170.591,76)
5	RSUD Dr. Rehatta Jepara	(80.888.999,72)	(81.743.693,11)
6	RSJD Dr. Arif Zainudin Surakarta	(428.096.668,83)	(575.593.860,16)
7	RSJD Dr. RM Soedjarwadi Klaten	(127.784.581,20)	(158.922.306,41)
	Jumlah	**(13.897.444.208,99)**	**(13.277.324.301,99)**

Penyisihan Piutang Jaminan Pelayanan

		2023 (Rp)	2022 (Rp)
1	RSUD Dr Moewardi Surakarta	(12.170.024,67)	(31.164.144,05)
2	RSUD Dr. Margono Sukarjo Purwokerto	(792.317.997,35)	(820.841.552,47)
3	RSJD Dr. Amino Gondhohutomo Semarang	(387.280.349,00)	(388.005.693,00)
4	RSUD Dr. Adhyatma, MPH Semarang	(266.805.164,64)	(604.141.739,50)
5	RSUD Dr. Rehatta Jepara	(1.273.271,38)	(2.921.150,31)
6	RSJD Dr. Arif Zainudin Surakarta	(2.564.518,60)	(861.219,95)
7	RSJD Dr. RM Soedjarwadi Klaten	(1.111.476,00)	(2.065.449,51)
	Jumlah	**(1.463.522.801,64)**	**(1.850.000.948,79)**

Penyisihan Piutang BLUD Lainnya

		2023 (Rp)	2022 (Rp)
1	RSUD Dr Moewardi Surakarta	(2.030.900,68)	(1.513.163,12)
2	RSUD Dr. Margono Sukarjo Purwokerto	(1.194.520,55)	(1.809.350,96)
3	RSJD Dr. Amino Gondhohutomo Semarang	(10.068,00)	(10.068,00)
4	RSUD Dr. Adhyatma, MPH Semarang	(180.293.787,50)	(98.802.866,50)
5	RSUD Dr. Rehatta Jepara	(5.688.778,70)	(2.537.518,10)
6	RSJD Dr. Arif Zainudin Surakarta	(1.138.536.062,77)	(45.866,80)
7	RSJD Dr. RM Soedjarwadi Klaten	(47.945,20)	(11.013,70)
	Jumlah	**(1.327.802.063,40)**	**(104.729.847,18)**

5.3.1.1.7.2 Penyisihan Piutang Lainnya (Rp15.406.623.856,00)

Penyisihan Piutang Lainnya sebesar (Rp15.406.623.856,00) apabila dibandingkan tahun sebelumnya sebesar (Rp15.599.471.995,00) mengalami **penurunan** sebesar Rp192.843.139,00 atau (1,24%) dengan rincian sebagai berikut :

		2023 (Rp)	2022 (Rp)
1	Penyisihan Bagian Lancar Tagihan Jangka Panjang	(10.936.593.864,00)	(11.129.442.003,00)
2	Penyisihan Bagian Lancar Tagihan Pinjaman Jangka Panjang	(4.470.029.992,00)	(4.470.029.992,00)
		(15.406.623.856,00)	**(15.599.471.995,00)**

Rincian penyisihan piutang lainnya 2023 berdasarkan umur piutang pada tabel berikut:

(Dalam Rupiah)

NO	Keterangan	Penyisihan Piutang UnAudited	Kategori Penyisihan Piutang				Saldo Akhir
			0,50%	10%	50%	100%	
	Piutang Lainnya	**15.406.623.856,00**	**-**	**-**	**-**	**15.406.623.856,00**	**15.406.623.856,00**
1	SKPKD	11.301.321.138,00	-	-	-	11.301.321.138,00	11.301.321.138,00
2	Dinas Kelautan & Perikanan	4.105.302.718,00	-	-	-	4.105.302.718,00	4.105.302.718,00

5.3.1.1.7.2.1 Penyisihan Piutang Lainnya-Bagian Lancar Tagihan Jangka Panjang dari Daerah Lain (Rp10.936.593.864,00)

Penyisihan Piutang Lainnya-Bagian Lancar Tagihan Jangka Panjang dari Daerah Lain sebesar (Rp10.936.593.864,00) apabila dibandingkan tahun sebelumnya sebesar (Rp11.129.442.003,00) mengalami **penurunan** sebesar Rp192.848.139,00 atau (1,73%) dengan rincian sebagai berikut :

		2023 (Rp)	2022 (Rp)
1	Badan Pengelola Keuangan dan Aset Daerah (SKPKD)	(10.936.593.864,00)	(11.129.442.003,00)
	Jumlah	**(10.936.593.864,00)**	**(11.129.442.003,00)**

5.3.1.1.7.2.2 Penyisihan Bagian Lancar Tagihan Pinjaman Jangka Panjang (Rp4.470.029.992,00)

Penyisihan Bagian Lancar Tagihan Pinjaman Jangka Panjang sebesar (Rp4.470.029.992,00) apabila dibandingkan tahun sebelumnya tidak mengalami **kenaikan/penurunan** dengan rincian sebagai berikut:

		2023 (Rp)	2022 (Rp)
1	Bagian Lancar Tagihan Pinjaman Jangka Panjang kepada Pemerintah Daerah ...	(364.727.274,00)	(364.727.274,00)
2	Bagian Lancar Tagihan Pinjaman Jangka Panjang kepada Masyarakat	(4.105.302.718,00)	(4.105.302.718,00)
		(4.470.029.992,00)	**(4.470.029.992,00)**

5.3.1.1.7.2.2.1 Penyisihan Piutang Pendapatan dari Pengembalian (Rp364.727.274,00)

Penyisihan Piutang Pendapatan dari Pengembalian sebesar (Rp364.727.274,00) apabila dibandingkan tahun sebelumnya tidak mengalami **kenaikan/penurunan** dengan rincian sebagai berikut :

		2023 (Rp)	2022 (Rp)
1	Badan Pengelola Keuangan dan Aset Daerah (SKPKD)	(364.727.274,00)	(364.727.274,00)
	Jumlah	**(364.727.274,00)**	**(364.727.274,00)**

5.3.1.1.7.2.2.2 Penyisihan Bagian Lancar Tagihan Pinjaman Jangka Panjang kepada Masyarakat (Rp4.105.302.718,00)

Penyisihan Bagian Lancar Tagihan Pinjaman Jangka Panjang kepada Masyarakat sebesar (Rp4.105.302.718,00) apabila dibandingkan tahun sebelumnya tidak mengalami **kenaikan/penurunan** dengan rincian sebagai berikut :

		2023 (Rp)	2022 (Rp)
1	Dinas Kelautan dan Perikanan	(4.105.302.718,00)	(4.105.302.718,00)
	Jumlah	**(4.105.302.718,00)**	**(4.105.302.718,00)**

5.3.1.1.8 Beban Dibayar Dimuka Rp5.799.321.938,48

Beban Dibayar Dimuka sebesar Rp5.799.321.938,48 apabila dibandingkan tahun sebelumnya sebesar Rp5.301.065.353,13 mengalami **kenaikan** sebesar Rp498.256.585,35 atau 9,40% dengan rincian sebagai berikut :

		2023 (Rp)	2022 (Rp)
1	Beban Dibayar Dimuka	5.540.532.074,72	5.072.568.759,69
2	Beban Dibayar Dimuka-Sewa	258.789.863,76	228.496.593,44
	Jumlah	**5.799.321.938,48**	**5.301.065.353,13**

5.3.1.1.8.1 Beban Dibayar Dimuka Rp5.540.532.074,72

Beban Dibayar Dimuka sebesar Rp5.540.532.074,72 apabila dibandingkan tahun sebelumnya sebesar Rp5.072.568.759,69 mengalami **kenaikan** sebesar Rp467.963.315,03 atau 9,23% dengan rincian sebagai berikut :

		2023 (Rp)	2022 (Rp)
1	Dinas Pendidikan dan Kebudayaan	219.408.282,85	128.128.047,73
2	Dinas Kesehatan	215.065.547,15	169.355.265,13
3	RSUD Dr. Moewardi Surakarta	695.557.167,12	615.390.210,98
4	RSUD Dr. Margono Soekarjo Purwokerto	415.586.896,87	403.099.214,82
5	RSUD Dr. Adhyatma, MPH Semarang	97.860.780,51	88.282.677,60
6	RSJD Dr. Arif Zainudin Surakarta	13.608.306,85	12.746.080,42
7	RSJD Dr RM. Sujarwadi Klaten	60.536.725,10	195.339.586,03
8	Dinas Pekerjaan Umum Bina Marga dan Ciptakarya	2.895.944,10	8.720.819,67
9	Dinas Pekerjaan Umum Pengelolaan Sumber Daya Air dan Penataan Ruang	208.204.392,43	150.368.085,86
10	Dinas Perumahan Rakyat dan Kawasan Permukiman	96.144.031,73	94.961.172,95
11	Satuan Polisi Pamong Praja	81.077.376,26	80.739.689,55
12	Badan Kesatuan Bangsa dan Politik	18.424.811,72	18.379.488,50
13	Dinas Sosial	35.702.765,55	120.881.989,61
14	Sekretariat Badan Penanggulangan Bencana Daerah	86.457.473,91	25.605.466,45
15	Dinas Tenaga Kerja dan Transmigrasi	54.687.709,90	83.196.267,37
16	Dinas Pemberdayaan Perempuan, Perlindungan Anak, Pengendalian Penduduk dan KB	28.483.133,59	28.032.786,93
17	Dinas Lingkungan Hidup dan Kehutanan	219.366.815,23	206.637.977,36
18	Dinas Ketahanan Pangan	80.777.576,76	83.019.356,39
19	Dinas Pemberdayaan Masyarakat, Desa, Kependudukan dan Pencatatan Sipil	71.764.232,10	71.833.871,60
20	Dinas Perhubungan	213.868.231,60	213.751.213,11
21	Dinas Koperasi dan UKM	91.280.843,94	86.693.518,54

		2023 (Rp)	2022 (Rp)
22	Dinas Pemuda, Olah Raga dan Pariwisata	308.122.203,43	171.019.894,44
23	Dinas Kearsipan dan Perpustakaan	10.693.501,62	-
24	Dinas Kelautan dan Perikanan	93.346.525,68	93.103.369,40
25	Dinas Pertanian dan Perkebunan	60.458.965,68	47.522.946,03
26	Dinas Peternakan dan Kesehatan Hewan	37.079.561,45	28.887.250,79
27	Dinas Energi dan Sumber Daya Mineral	114.764.626,18	82.660.918,84
28	Dinas Perindustrian dan Perdagangan	134.769.255,22	212.704.382,36
29	Sekretariat Daerah	252.512.653,34	187.311.074,75
30	Sekretariat DPRD	448.041.775,98	377.722.788,53
31	Inspektorat	121.155.032,04	109.436.727,60
32	Badan Pengelola Pendapatan Daerah	662.538.034,53	614.303.200,34
33	Badan Pengelola Keuangan dan Aset Daerah	143.992.524,40	146.301.891,01
34	Badan Pengembangan Sumber Daya Manusia Daerah	10.860.009,02	10.749.526,56
35	Badan Penghubung	135.438.360,88	105.682.002,45
	Jumlah	**5.540.532.074,72**	**5.072.568.759,69**

5.3.1.1.8.2 Beban Dibayar Dimuka-Sewa — Rp258.789.863,76

Beban Dibayar Dimuka-Sewa sebesar Rp258.789.863,76 apabila dibandingkan tahun sebelumnya sebesar Rp228.496.593,44 mengalami **kenaikan** sebesar Rp30.293.270,32 atau 13,26% dengan rincian sebagai berikut :

		2023 (Rp)	2022 (Rp)
1	RSUD Dr. Moewardi Surakarta	228.526.920,98	228.496.593,44
2	RSJD Dr. Arif Zainudin Surakarta	29.598.092,64	-
3	Dinas Energi dan Sumber Daya Mineral	664.850,14	-
	Jumlah	**258.789.863,76**	**228.496.593,44**

5.3.1.1.9 Persediaan — Rp350.191.210.978,03

Persediaan sebesar Rp350.191.210.978,03 apabila dibandingkan tahun sebelumnya sebesar Rp397.096.831.700,58 mengalami **penurunan** sebesar (Rp46.905.620.722,55) atau (11,81%) dengan rincian sebagai berikut :

		2023 (Rp)	2022 (Rp)
1	Barang Pakai Habis	350.138.628.861,03	397.069.859.195,58
2	Barang Tak Habis Pakai	51.725.617,00	23.280.005,00
3	Barang Bekas Pakai	856.500,00	3.692.500,00
	Jumlah	**350.191.210.978,03**	**397.096.831.700,58**

5.3.1.1.9.1 Barang Pakai Habis — Rp350.138.628.861,03

Barang Pakai Habis adalah barang yang sifatnya dipakai habis untuk keperluan dinas atau jangka waktu pemakaiannya kurang dari satu tahun yaitu sebesar Rp350.138.628.861,03 apabila dibandingkan tahun sebelumnya sebesar Rp397.069.859.195,58 mengalami **penurunan** sebesar (Rp46.931.230.334,55) atau (11,82%) dengan rincian sebagai berikut :

		2023 (Rp)	2022 (Rp)
1	Bahan	27.829.819.853,14	55.318.380.978,00
2	Suku Cadang	60.526.337.235,25	27.841.442.460,92
3	Alat/Bahan Untuk Kegiatan Kantor	108.561.803.251,50	112.137.700.647,96
4	Obat-obatan	129.304.929.386,57	186.761.439.831,15

		2023 (Rp)	2022 (Rp)
5	Persediaan untuk Dijual/Diserahkan	12.127.279.740,16	9.463.672.665,00
6	Persediaan untuk Tujuan Strategis/Berjaga-Jaga	-	3.856.875,00
7	Natura dan Pakan	10.456.008.087,74	4.293.515.020,75
8	Persediaan Penelitian	1.316.682.469,66	1.249.850.716,80
9	Persediaan dalam Proses	15.768.837,00	-
	Jumlah	**350.138.628.861,03**	**397.069.859.195,58**

5.3.1.1.9.1.1 Bahan Rp27.829.819.853,14

Bahan sebesar Rp27.829.819.853,14 apabila dibandingkan tahun sebelumnya sebesar Rp55.318.380.978,00 mengalami **penurunan** sebesar (Rp27.488.561.124,86) atau (49,69%). Komponen bahan antara lain bahan bangunan dan konstruksi, bahan kimia, bahan bakar dan pelumas, bahan/bibit tanaman, bahan/bibit ternak dan ikan, serta bahan lainnya dengan rincian sebagai berikut :

		2023 (Rp)	2022 (Rp)
1	Dinas Pendidikan dan Kebudayaan	2.586.340.353,29	603.074.990,50
2	Dinas Kesehatan	7.708.948.356,11	36.215.495.966,80
3	RSUD Dr. Moewardi Surakarta	2.522.474.233,57	5.226.010.403,64
4	RSUD Dr. Margono Soekarjo Purwokerto	1.521.162.004,48	1.744.960.154,16
5	RSJD Amino Gondohutomo Semarang	295.676.240,20	139.080.841,00
6	RSUD Dr. Adhyatma, MPH Semarang	144.912.785,00	115.791.155,20
7	RSUD Dr. Rehatta Jepara	71.754.195,00	10.387.000,00
8	RSJD Dr. Arif Zainudin Surakarta	3.319.171,00	928.350,00
9	RSJD Dr RM. Sujarwadi Klaten	19.338.910,00	21.864.280,00
10	Dinas Pekerjaan Umum Bina Marga dan Cipta Karya	2.218.268.764,50	893.554.520,72
11	Dinas Pekerjaan Umum Dinas Pengelolaan Sumber Daya Air dan Penataan Ruang	558.664.700,00	304.592.150,00
12	Satuan Polisi Pamong Praja dan Linmas	10.850.000,00	-
13	Dinas Sosial	49.230.000,00	15.006.500,00
14	Sekretariat Badan Penanggulangan Bencana Daerah	193.287.450,00	202.092.000,00
15	Dinas Lingkungan Hidup dan Kehutanan	1.992.877.476,10	920.899.244,39
16	Dinas Ketahanan Pangan	59.987.000,00	-
17	Dinas Penanaman Modal dan PTSP	5.116.678,00	-
18	Dinas Komunikasi dan Informasi	2.750.000,00	-
19	Dinas Kelautan dan Perikanan	395.145.108,39	316.217.354,09
20	Dinas Pertanian dan Perkebunan	667.129.982,50	572.211.382,50
21	Dinas Peternakan dan Kesehatan Hewan	6.419.098.395,00	7.849.118.117,00
22	Dinas Energi dan Sumber Daya Mineral	847.500,00	35.750.000,00
23	Dinas Perindustrian dan Perdagangan	295.058.600,00	126.779.900,00
24	Sekretariat Daerah	1.321.750,00	-
25	Badan Pengelola Pendapatan Daerah	6.835.200,00	-
26	Badan Pengelola Keuangan dan Aset Daerah	-	4.500.000,00
27	Badan Pengembangan Sumber Daya Manusia Daerah	79.425.000,00	66.668,00
	Jumlah	**27.829.819.853,14**	**55.318.380.978,00**

5.3.1.1.9.1.2 Suku Cadang Rp60.526.337.235,25

Suku Cadang sebesar Rp60.526.337.235,25 apabila dibandingkan tahun sebelumnya sebesar Rp27.841.442.460,92 mengalami **kenaikan** sebesar Rp32.684.894.774,33 atau 117,40%. Komponen

Suku cadang antara lain suku cadang kedokteran, suku cadang alat laboratorium dan suku cadang alat bengkel dengan rincian sebagai berikut:

		2023 (Rp)	2022 (Rp)
1	Dinas Pendidikan dan Kebudayaan	1.730.205.651,00	1.292.572.341,20
2	Dinas Kesehatan	43.821.810.877,38	8.642.242.714,84
3	RSUD Dr. Moewardi Surakarta	13.914.808.405,00	16.934.563.514,97
4	RSUD Dr. Margono Soekarjo Purwokerto	85.108.011,00	58.839.068,80
5	RSJD Amino Gondohutomo Semarang	111.000,00	2.562.828,25
6	RSUD Dr. Adhyatma, MPH Semarang	-	777.000,00
7	RSUD Dr. Rehatta Jepara	4.881.351,00	-
8	RSJD Dr. Arif Zainudin Surakarta	40.198.994,67	18.021.717,16
9	RSJD Dr RM. Sujarwadi Klaten	227.271.890,20	244.514.606,70
10	Dinas Pekerjaan Umum Bina Marga dan Cipta Karya	16.078.755,00	2.424.750,00
11	Dinas Sosial	12.425.000,00	-
12	Dinas Lingkungan Hidup dan Kehutanan	31.002.000,00	-
13	Dinas Perhubungan	31.879.000,00	212.653.000,00
14	Dinas Kelautan dan Perikanan	2.429.300,00	5.810.000,00
15	Dinas Pertanian dan Perkebunan	10.460.000,00	-
16	Dinas Peternakan dan Kesehatan Hewan	443.988.000,00	392.126.050,00
17	Dinas Perindustrian dan Perdagangan	153.679.000,00	33.545.535,00
18	Badan Pengelola Pendapatan Daerah	-	250.000,00
19	Badan Pengembangan Sumber Daya Manusia Daerah	-	539.334,00
	Jumlah	**60.526.337.235,25**	**27.841.442.460,92**

5.3.1.1.9.1.3 Alat/Bahan untuk Kegiatan Kantor Rp108.561.803.251,50

Alat/Bahan untuk Kegiatan Kantor sebesar Rp108.561.803.251,50 apabila dibandingkan tahun sebelumnya sebesar Rp112.137.700.647,96 mengalami **penurunan** sebesar (Rp3.575.897.396,46) atau (3,19%). Komponen alat/bahan untuk kegiatan kantor antara lain alat tulis kantor, kertas dan cover, bahan cetak, bahan komputer, perabot kantor, alat listrik dan perlengkapan dinas, perlengkapan pendukung olahraga, souvenir dan alat/bahan untuk kegiatan kantor lainnya. dengan rincian sebagai berikut :

		2023 (Rp)	2022 (Rp)
1	Dinas Pendidikan dan Kebudayaan dan Kebudayaan	30.097.399.425,96	21.155.522.648,99
2	Dinas Kesehatan	41.797.075.264,26	56.910.966.562,80
3	RSUD Dr. Moewardi Surakarta	2.907.535.704,59	3.047.494.605,32
4	RSUD Dr. Margono Soekarjo Purwokerto	4.103.262.944,95	5.967.462.488,56
5	RSJD Amino Gondohutomo Semarang	6.794.058.350,61	2.639.015.887,78
6	RSUD Dr. Adhyatma, MPH Semarang	2.305.314.084,39	6.722.210.507,66
7	RSUD Dr. Rehatta Jepara	2.425.870.435,07	3.049.459.231,33
8	RSJD Dr. Arif Zainudin Surakarta	989.071.377,00	405.952.884,00
9	RSJD Dr RM. Sujarwadi Klaten	821.168.101,22	935.428.227,77
10	Dinas Pekerjaan Umum Bina Marga dan Cipta Karya	61.245.250,00	73.517.514,00
11	Dinas Pekerjaan Umum Dinas Pengelolaan Sumber Daya Air dan Penataan Ruang	64.690.740,00	25.621.090,00
12	Dinas Perumahan Rakyat dan Kawasan Permukiman	798.000,00	1.254.656,00
13	Satuan Polisi Pamong Praja	153.858.500,00	64.762.000,00

		2023 (Rp)	2022 (Rp)
14	Badan Kesatuan Bangsa dan Politik	8.685.500,00	3.697.000,00
15	Dinas Sosial	210.579.650,00	122.654.949,00
16	Sekretariat Badan Penanggulangan Bencana Daerah	2.672.154.054,40	2.293.365.700,40
17	Dinas Tenaga Kerja dan Transmigrasi	24.198.262,00	24.074.625,00
18	Dinas Pemberdayaan Perempuan, Perlindungan Anak, Pengendalian Penduduk dan KB	8.402.220,00	7.459.620,00
19	Dinas Lingkungan Hidup dan Kehutanan	126.327.700,00	51.129.211,34
20	Dinas Pemberdayaan Masyarakat, Desa, Kependudukan dan Pencatatan Sipil	27.654.690,80	-
21	Dinas Ketahanan Pangan	-	20.879.600,06
22	Dinas Perhubungan	637.516.936,00	293.880.440,00
23	Dinas Koperasi dan UKM	24.541.500,00	32.210.757,00
24	Dinas Penanaman Modal dan PTSP	31.277.625,00	1.132.250,00
25	Dinas Komunikasi dan Informasi	31.176.200,00	800.000,00
26	Dinas Pemuda, Olah Raga dan Pariwisata	732.969.500,00	13.492.395,60
27	Dinas Kearsipan dan Perpustakaan	45.919.500,00	947.750,00
28	Dinas Kelautan dan Perikanan	140.171.778,85	123.452.192,00
29	Dinas Pertanian dan Perkebunan	376.075.657,90	74.399.381,00
30	Dinas Peternakan dan Kesehatan Hewan	3.633.741.943,00	2.220.255.850,00
31	Dinas Energi dan Sumber Daya Mineral	4.941.050,00	-
32	Dinas Perindustrian dan Perdagangan	187.515.192,00	186.042.389,00
33	SKPKD		-
34	Sekretariat Daerah	7.294.000,00	10.039.630,00
35	Sekretariat DPRD	-	1.083.000,00
36	Inspektorat	1.000.000,00	94.530,00
37	Badan Perencanaan Pembangunan Daerah	24.624.500,00	6.319.512,00
38	Badan Pengelola Pendapatan Daerah	6.897.066.808,50	5.204.270.755,00
39	Badan Pengelola Keuangan dan Aset Daerah	58.012.400,00	26.834.898,00
40	Badan Kepegawaian Daerah	39.911.625,00	311.012.472,35
41	Badan Pengembangan Sumber Daya Manusia Daerah	82.689.780,00	99.984.436,00
42	Badan Penghubung	6.007.000,00	9.519.000,00
	Jumlah	**108.561.803.251,50**	**112.137.700.647,96**

5.3.1.1.9.1.4 Obat-Obatan **Rp129.304.929.386,57**

Obat-Obatan sebesar Rp129.304.929.386,57 apabila dibandingkan tahun sebelumnya sebesar Rp186.761.439.831,15 mengalami **penurunan** sebesar (Rp57.456.510.444,58) atau (30,76%) dengan rincian sebagai berikut :

		2023 (Rp)	2022 (Rp)
1	Dinas Pendidikan	572.132.409,00	314.242.092,00
2	Dinas Kesehatan	59.238.410.932,02	94.540.238.194,73
3	RSUD Dr. Moewardi Surakarta	27.882.224.794,87	40.260.429.487,37
4	RSUD Dr. Margono Soekarjo Purwokerto	29.488.946.692,19	39.970.145.168,62
5	RSJD Amino Gondohutomo Semarang	448.373.797,68	1.887.532.006,14
6	RSUD Tugurejo Semarang	5.190.350.014,30	4.622.949.112,80
7	RSUD Kelet/Donorejo Jepara	1.082.246.165,25	1.205.079.848,42
8	RSJD Surakarta	1.081.701.114,85	2.082.366.269,78

		2023 (Rp)	2022 (Rp)
9	RSJD Dr RM. Sujarwadi Klaten	1.188.451.813,21	1.523.780.718,29
10	Sekretariat Badan Penanggulangan Bencana Daerah	1.549.920,00	-
11	Dinas Sosial	13.122.100,00	15.267.818,00
12	Dinas Pertanian dan Perkebunan	90.404.069,00	26.782.989,00
13	Dinas Peternakan dan Kesehatan Hewan	2.982.140.224,20	293.520.140,00
14	Dinas Perindustrian dan Perdagangan	610.000,00	610.000,00
15	Sekretariat Daerah	-	1.682.100,00
16	Sekretariat DPRD	2.208.100,00	9.053.359,00
17	Dinas Kelautan dan Perikanan	10.878.000,00	5.115.146,00
18	Dinas Lingkungan Hidup dan Kehutanan	4.050.000,00	300.000,00
19	Dinas Pemuda, Olah Raga dan Pariwisata	23.366.500,00	-
20	Badan Pengembangan Sumber Daya Manusia Daerah	3.762.740,00	2.345.381,00
	Jumlah	**129.304.929.386,57**	**186.761.439.831,15**

Sesuai dengan Kebijakan Akuntansi Nomor 62 Tahun 2020 tentang Perubahan Kedua atas Peraturan Gubernur Jawa Tengah Nomor 120 Tahun 2016 tentang Kebijakan Akuntansi terdapat persediaan yang kadaluarsa diungkap dalam Catatan atas Laporan Keuangan. Persediaan kadaluarsa per 31 Desember 2023 pada Pemerintah Provinsi Jawa Tengah berupa obat-obatan dan alat kesehatan sebesar Rp22.604.739.280,87 terdiri dari:

Persediaan Kadaluarsa/Rusak
Obat, Bahan Medis dan Alat Kesehatan Habis Pakai
di Dinas Kesehatan dan Rumah Sakit Daerah Provinsi Jawa Tengah
per 31 desember 2023

No	Rumah Sakit Daerah	Obat/Reagen	Alkes dan Bahan Habis Pakai
1	Dinas Kesehatan Provinsi Jawa Tengah		
	2023	6.863.341.840,00	14.076.541.083,00
2	RSUD Dr. Moewardi Surakarta		
	2023	340.602.844,05	35.948.115,80
3	RSUD Dr. Margono Soekarjo Purwokerto		
	2023	578.545.958,62	122.210.956,16
4	RSUD Dr. Adhyatma, MPH Semarang		
	2023	395.948.625,53	14.481.766,04
5	RSUD Dr. Rehatta Jepara		
	2023	56.260.830,00	
6	RSJD Dr. Amino Gondohutomo Semarang		
	2023	940.427,00	
7	RSJD Dr. Arif Zainudin Surakarta		
	2023	73.101.987,58	
8	RSJD Dr. RM. Soedjarwadi		
	2023	46.528.957,09	285.890,00
Total		**8.355.271.469,87**	**14.249.467.811,00**

5.3.1.1.9.1.5 Persediaan untuk Dijual/Diserahkan Rp12.127.279.740,16

Persediaan untuk Dijual/Diserahkan sebesar Rp12.127.279.740,16, apabila dibandingkan tahun sebelumnya sebesar Rp9.463.672.665,00 mengalami **kenaikan** sebesar Rp2.663.607.075,16 atau 28,15% dengan rincian sebagai berikut :

		2023 (Rp)	2022 (Rp)
1	Dinas Pendidikan	1.961.051.987,05	247.045.545,00
2	Dinas Kesehatan	240.779.253,00	1.676.052.890,00
3	Dinas Pertanian dan Perkebunan	804.560.000,11	482.846.250,00
4	Dinas Lingkungan Hidup dan Kehutanan	343.710.000,00	-
5	Dinas Peternakan dan Kesehatan Hewan	8.777.178.500,00	7.057.727.980,00
	Jumlah	**12.127.279.740,16**	**9.463.672.665,00**

5.3.1.1.9.1.6 Persediaan untuk Tujuan Strategis/Berjaga-Jaga Rp0,00

Persediaan untuk Tujuan Strategis/Berjaga-Jaga sebesar Rp0,00, apabila dibandingkan tahun sebelumnya sebesar Rp3.856.875,00 mengalami **penurunan** sebesar (Rp3.856.875,00) atau (100%) dengan rincian sebagai berikut :

		2023 (Rp)	2022 (Rp)
1	Sekretariat Badan Penanggulangan Bencana Daerah	-	3.856.875,00
	Jumlah	**-**	**3.856.875,00**

5.3.1.1.9.1.7 Natura dan Pakan Rp10.456.008.087,74

Natura dan Pakan sebesar Rp10.456.008.087,74 apabila dibandingkan tahun sebelumnya sebesar Rp4.293.515.020,75 mengalami **kenaikan** sebesar Rp6.162.493.066,99 atau 143,53% dengan rincian sebagai berikut :

		2023 (Rp)	2022 (Rp)
1	Dinas Pendidikan	215.685.778,00	99.555.599,00
2	Dinas Kesehatan	76.392.295,20	255.248.865,25
3	RSUD Dr. Moewardi Surakarta	53.962.919,00	77.390.350,00
4	RSUD Dr. Margono Soekarjo Purwokerto	251.254.566,40	281.162.389,91
5	RSJD Amino Gondohutomo Semarang	43.555.894,75	128.915.476,75
6	RSUD Dr. Adhyatma, MPH Semarang	160.152.519,63	132.071.909,10
7	RSUD Dr. Rehatta Jepara	26.369.474,00	19.030.725,00
8	RSJD Dr. Arif Zainudin Surakarta	448.814.866,50	109.948.465,00
9	RSJD Dr RM. Sujarwadi Klaten	65.757.211,00	39.807.399,50
10	Dinas Sosial	9.813.000,00	37.688.850,00
11	Sekretariat Badan Penanggulangan Bencana Daerah	220.191.000,00	579.907.428,00
12	Dinas Ketahanan Pangan	5.488.954.625,00	2.119.142.550,00
13	Dinas Peternakan dan Kesehatan Hewan	3.052.900.266,66	255.576.935,00
14	Dinas Lingkungan Hidup dan Khutanan	53.423.457,00	8.945.980,00
15	Dinas Pertanian dan Perkebunan	12.438.600,00	-
16	Dinas Kelautan dan Perikanan	276.341.614,60	149.122.098,24
	Jumlah	**10.456.008.087,74**	**4.293.515.020,75**

5.3.1.1.9.1.8 Persediaan Penelitian Rp1.316.682.469,66

Persediaan Penelitian sebesar Rp1.316.682.469,66 apabila dibandingkan tahun sebelumnya sebesar Rp1.249.850.716,80 mengalami **kenaikan** sebesar Rp66.831.752,86 atau 5,35%. Komponen persediaan penelitian yaitu untuk penelitian biologi dan teknologi dengan rincian sebagai berikut :

		2023 (Rp)	2022 (Rp)
1	Dinas Pendidikan	28.990.980,00	18.343.500,00
2	Dinas Kesehatan	4.812.800,00	6.517.500,00
3	Dinas Kelautan dan Perikanan	666.529.600,66	678.568.592,80
4	Dinas Pertanian dan Perkebunan	349.928.369,00	325.869.369,00
5	Dinas Lingkungan Hidup dan Kehutanan	208.570.720,00	181.351.755,00
6	Dinas Peternakan dan Kesehatan Hewan	57.850.000,00	39.200.000,00
	Jumlah	**1.316.682.469,66**	**1.249.850.716,80**

5.3.1.1.9.1.9 Persediaan dalam Proses Rp15.768.837,00

Persediaan dalam Proses sebesar 15.768.837,00 apabila dibandingkan tahun sebelumnya sebesar Rp0,00 mengalami **kenaikan** sebesar Rp15.768.837,00 atau 100% dengan rincian sebagai berikut:

		2023 (Rp)	2022 (Rp)
1	Dinas Pertanian dan Perkebunan	15.768.837,00	-
	Jumlah	**15.768.837,00**	**-**

5.3.1.1.9.2 Barang Tak Habis Pakai Rp51.725.617,00

Persediaan Barang Tak Habis Pakai merupakan barang untuk keperluan dinas yang jangka waktu pemakaiannya lebih dari satu tahun yaitu sebesar Rp51.725.617,00 apabila dibandingkan tahun sebelumnya sebesar Rp23.280.005,00 mengalami **kenaikan** sebesar Rp28.445.612,00 atau 122,19% dengan rincian sebagai berikut :

		2023 (Rp)	2022 (Rp)
1	Komponen	789.000,00	1.117.200,00
2	Pipa	50.936.617,00	22.162.805,00
	Jumlah	**51.725.617,00**	**23.280.005,00**

5.3.1.1.9.2.1 Komponen Rp789.000,00

Persediaan Komponen sebesar Rp789.000,00 apabila dibandingkan tahun sebelumnya sebesar Rp1.117.200,00 mengalami **penurunan** sebesar (Rp328.200,00) atau (29,38%) dengan rincian sebagai berikut :

		2023 (Rp)	2022 (Rp)
1	Dinas Pendidikan dan Kebudayaan	789.000,00	1.117.200,00
	Jumlah	**789.000,00**	**1.117.200,00**

5.3.1.1.9.2.2 Pipa Rp50.936.617,00

Persediaan Pipa sebesar Rp50.936.617,00 apabila dibandingkan tahun sebelumnya sebesar Rp22.162.805,00 mengalami **kenaikan** sebesar Rp28.773.812,00 atau 129,83% dengan rincian sebagai berikut :

		2023 (Rp)	2022 (Rp)
1	Dinas Pendidikan dan Kebudayaan	40.844.717,00	5.424.500,00
2	RSJD Dr Amino Gondohutomo	-	3.668.705,00
3	RSJD Dr. Arif Zainudin Surakarta	9.641.900,00	13.069.600,00
	Dinas Kelautan dan Perikanan	450.000,00	-
	Jumlah	**50.936.617,00**	**22.162.805,00**

5.3.1.1.9.3 Barang Bekas Pakai **Rp856.500,00**

Persediaan Barang Bekas Pakai merupakan barang bekas yang merupakan sisa dari suatu kegiatan yang masih dapat digunakan kembali yaitu sebesar Rp856.500,00 apabila dibandingkan tahun sebelumnya sebesar Rp3.692.500,00 mengalami **penurunan** sebesar (Rp2.836.000,00) atau (76,80%) dengan rincian sebagai berikut :

		2023 (Rp)	2022 (Rp)
1	Komponen Bekas dan Pipa Bekas	856.500,00	3.692.500,00
	Jumlah	**856.500,00**	**3.692.500,00**

5.3.1.1.9.3.1 Komponen Bekas dan Pipa Bekas **Rp856.500,00**

Persediaan Komponen Bekas dan Pipa Bekas sebesar Rp856.500,00 apabila dibandingkan tahun sebelumnya sebesar Rp3.692.500,00 mengalami **penurunan** sebesar (Rp2.836.000,00) atau (76,80%) dengan rincian sebagai berikut :

		2023 (Rp)	2022 (Rp)
1	Dinas Pendidikan dan Kebudayaan	156.500,00	2.992.500,00
2	Dinas Pekerjaan Umum Bina Marga dan Cipta Karya	700.000,00	700.000,00
		856.500,00	**3.692.500,00**

5.3.1.2 INVESTASI JANGKA PANJANG **Rp7.761.580.723.318,41**

Investasi Jangka Panjang sebesar Rp7.761.580.723.318,41 apabila dibandingkan tahun sebelumnya sebesar Rp7.359.256.134.721,51 mengalami **kenaikan** sebesar Rp402.324.588.596,90 atau 5,47% dengan rincian sebagai berikut :

		2023 (Rp)	2022 (Rp)
1	Investasi Jangka Panjang Permanen	7.761.580.723.318,41	7.359.256.134.721,51
	Jumlah	**7.761.580.723.318,41**	**7.359.256.134.721,51**

5.3.1.2.1 Investasi Jangka Panjang Permanen **Rp7.761.580.723.318,41**

Investasi Jangka Panjang Permanen sebesar Rp7.761.580.183.318,41 apabila dibandingkan tahun sebelumnya sebesar Rp7.359.256.134.721,51 mengalami **kenaikan** sebesar Rp402.324.588.596,90 atau 5,47% dengan rincian sebagai berikut :

		2023 (Rp)	2022 (Rp)
1	Penyertaan Modal	7.761.580.723.318,41	7.359.256.134.721,51
	Jumlah	**7.761.580.723.318,41**	**7.359.256.134.721,51**

5.3.1.2.1.1 Penyertaan Modal **Rp7.761.580.723.318,41**

Penyertaan Modal sebesar Rp7.761.580.723.318,41 apabila dibandingkan tahun sebelumnya sebesar Rp7.359.256.134.721,51 mengalami **kenaikan** sebesar Rp402.324.588.596,90 atau 5,47% dengan rincian sebagai berikut :

		2023 (Rp)	2022 (Rp)
1	Penyertaan Modal kepada Badan Usaha Milik Daerah (BUMD) PT Bank Jateng	5.348.551.021.932,75	5.044.143.816.429,12
2	Penyertaan Modal kepada Badan Usaha Milik Daerah (BUMD) PD BPR & BKK	813.777.628.300,60	795.587.669.570,11
3	Penyertaan Modal kepada Badan Usaha Milik Daerah (BUMD) PD BKK Jateng	225.696.656.276,25	201.482.628.056,56

		2023 (Rp)	2022 (Rp)
4	Penyertaan Modal kepada Badan Usaha Milik Daerah (BUMD) PT Asuransi Bangun Askrida	19.960.000.000,00	19.960.000.000,00
5	Penyertaan Modal kepada Badan Usaha Milik Daerah (BUMD) PT PRPP	47.891.158.471,38	49.083.173.898,14
6	Penyertaan Modal kepada Badan Usaha Milik Daerah (BUMD) PDAB Tirta Utama	160.491.526.008,00	153.188.727.680,00
7	Penyertaan Modal kepada Badan Usaha Milik Daerah (BUMD) PT Jawa Tengah Agro Berdikari	173.344.053.223,00	176.633.349.641,00
8	Penyertaan Modal kepada Badan Usaha Milik Daerah (BUMD) PT Sarana Pembangunan Jawa Tengah	550.771.666.888,15	548.690.709.437,03
9	Penyertaan Modal kepada Badan Usaha Milik Daerah (BUMD) PT Jawa Tengah Petrolium Energy	239.358.074.967,00	195.525.955.754,00
10	Penyertaan Modal kepada Badan Usaha Milik Daerah (BUMD) PT Jamkrida	171.292.937.251,28	164.514.104.255,55
11	Penyertaan Modal kepada Badan Usaha Milik Negara (BUMN) PT Kawasan Industri Wijaya Kusuma	10.446.000.000,00	10.446.000.000,00
	Jumlah	**7.761.580.723.318,41**	**7.359.256.134.721,51**

Metode penilaian investasi Pemerintah Provinsi Jawa Tengah menggunakan metode sesuai dengan Peraturan Pemerintah Nomor 71 Tahun 2010 tentang Standar Akuntansi Pemerintahan PSAP 6 Paragraf 36 dan 37. Seluruh Investasi Permanen disajikan dengan menggunakan metode ekuitas kecuali penyertaan modal pada PT Asuransi Bangun Askrida dan PT Kawasan Industri Wijayakusuma yang menggunakan metode biaya. Berikut di bawah ini perhitungan nilai dengan menggunakan metode ekuitas:

Investasi Permanen - Penyertaan Modal Audited TA 2022	**7.359.256.134.721,51**
Tambah:	
Penyertaan Modal TA 2023	-
Penyesuaian Investasi Permanen BUMD	402.324.588.596,90
Pengakuan atas Laba BUMD/BUMN	1.115.560.459.737,02
Jumlah Tambah	1.517.885.048.333,92
Kurang:	
Divestasi PT SPTJ	-
Penyesuaian Investasi Permanen BUMN	-
Pengakuan Rugi BUMD	(982.433.381,58)
Penerimaan Dividen	(638.482.406.528,00)
Penyesuaian Pengakuan Laba/Rugi	(476.095.619.827,44)
Jumlah Kurang	(1.115.560.459.737,02)
Investasi Permanen - Penyertaan Modal TA 2023	**7.761.580.723.318,41**

Dengan menggunakan metode biaya (Cost Method) penyertaan modal kepada BUMD maupun non BUMD disajikan sebagai berikut:

Cost Method :

		2023 (Rp)	2022 (Rp)
1	Penyertaan Modal kepada Badan Usaha Milik Daerah (BUMD) PT Bank Jateng	2.205.289.000.000,00	2.205.289.000.000,00
2	Penyertaan Modal kepada Badan Usaha Milik Daerah (BUMD) PT BPR BKK (Perseroda) Se-Jateng	428.170.000.000,00	428.170.000.000,00
3	Penyertaan Modal kepada Badan Usaha Milik Daerah (BUMD) PT BPR BKK Jateng (Perseroda)	186.290.000.000,00	186.290.000.000,00
4	Penyertaan Modal kepada Badan Usaha Milik Daerah (BUMD) BKK Klaten (Perseroda)	6.910.000.000,00	6.910.000.000,00
5	Penyertaan Modal kepada Badan Usaha Milik Daerah (BUMD) BKK Pringsurat (Perseroda)	3.350.000.000,00	3.350.000.000,00
6	Penyertaan Modal kepada Badan Usaha Milik Daerah (BUMD) PT Asuransi Bangun Askrida	19.960.000.000,00	19.960.000.000,00
7	Penyertaan Modal kepada Badan Usaha Milik Daerah (BUMD) PT Pusat Rekreasi dan Promosi Pembangunan Jawa Tengah (Perseroda)	64.252.200.000,00	64.252.200.000,00
8	Penyertaan Modal kepada Badan Usaha Milik Daerah (BUMD) PT Tirta Utama Jawa Tengah (Perseroda)	109.197.500.000,00	109.197.500.000,00
9	Penyertaan Modal kepada Badan Usaha Milik Daerah (BUMD) PT Jateng Agro Berdikari (Perseroda)	100.000.000.000,00	100.000.000.000,00
10	Penyertaan Modal kepada Badan Usaha Milik Daerah (BUMD) PT Sarana Pembangunan Jawa Tengah	375.392.000.000,00	375.392.000.000,00
11	Penyertaan Modal kepada Badan Usaha Milik Daerah (BUMD) PT Jateng Petro Energi (Perseroda)	54.887.500.000,00	54.887.500.000,00
12	Penyertaan Modal kepada Badan Usaha Milik Daerah (BUMD) PT Jamkrida Jateng	140.000.000.000,00	140.000.000.000,00
13	Penyertaan Modal kepada Badan Usaha Milik Negara (BUMN) PT Kawasan Industri Wijaya Kusuma	10.446.000.000,00	10.446.000.000,00
	Jumlah	**3.704.144.200.000,00**	**3.704.144.200.000,00**

Penyertaan modal Pemerintah Provinsi Jawa Tengah di BUMD baik berupa pengurangan maupun penambahan modal adalah sebagai berikut :

1. PT Bank Jateng

   Setoran modal Pemda yang belum disetujui RUPS dicatat sebagai Dana Setoran Modal dan tidak diperhitungkan dividen (tidak diberikan imbal Jasa) sesuai dengan POJK Nomor 11/POJK.03/2016 pasal 14 Ayat (1) huruf a, angka 7 yang antara lain menyatakan :

   - Dana Setoran Modal adalah dana yang telah disetor penuh untuk tujuan penambahan modal namun belum didukung dengan kelengkapan persyaratan untuk dapat digolongkan sebagai modal disetor seperti pelaksanaan rapat umum pemegang saham maupun pengesahan anggaran dasar dari instansi yang berwenang
   - ditempatkan pada rekening khusus (*escrow account*) yang tidak diberikan imbal hasil;

   UU PT pasal 71 ayat (2) bahwa Dividen diberikan kepada Pemegang Saham (pemilik Modal Disetor). Dana Setoran Modal belum menjadi Modal Disetor, sehingga belum dapat dijadikan dasar pembagian dividen.

2. PT. Sarana Pembangunan Jawa Tengah (PT. SPJT)
   Rapat Umum Pemegang Saham PT. Sarana Pembangunan Jawa Tengah (PT. SPJT) tanggal 31 Desember 2021 telah menyetujui dan mengesahkan pengurangan modal disetor Pemerintah Provinsi Jawa Tengah di PT. SPJT sebesar Rp 474.000.000.000,- dan telah disetorkan ke Kas Daerah Provinsi Jawa Tengah, sehingga modal disetor Pemerintah Provinsi Jawa Tengah di PT. SPJT menjadi sebesar Rp 375.392.000.000,-. Hal ini didasarkan atas pertimbangan untuk mendorong manajemen PT. SPJT agar lebih mandiri, kreatif dan fokus terhadap bisnis yang potensial sehingga menghasilkan pendapatan usaha yang optimal dan tercipta efisiensi dalam pengelolaan perusahaan. Dana dapat dialihkan untuk pengembangan bisnis BUMD lain yang lebih potensial. Pengurangan modal disetor ini telah memperhitungkan bahwa cadangan PT. SPJT masih memenuhi ketentuan dalam Undang-Undang No. 40 Tahun 2007 tentang Perseroan Terbatas yaitu minimal 20% dari modal disetor.

3. PT. Tirta Utama Jawa Tengah (Perseroda)
   Pada Tahun Anggaran 2022 telah diberikan tambahan penyertaan modal Pemerintah Provinsi Jawa Tengah kepada PT. Tirta Utama Jawa Tengah (Perseroda) sebesar Rp 22.112.500.000,- yang digunakan untuk pembebasan lahan salah satu Proyek Strategis Nasional (PSN) yaitu SPAM Regional Wosusokas (disetujui dan disahkan dalam RUPS tanggal 31 Desember 2021).

4. PT. PRPP Jawa Tengah (Perseroda)
   Pada Tahun Anggaran 2022 telah diberikan tambahan penyertaan modal Pemerintah Provinsi Jawa Tengah kepada PT. PRPP Jawa Tengah (Perseroda) sebesar Rp 25.000.000.000,- yang digunakan untuk pengurusan sertifikat dan peningkatan status tanah PT. PRPP (disetujui dan disahkan dalam RUPS tanggal 20 April 2022);

5. PT. Jateng Petro Energi (Perseroda)
   PT JPEN (Perseroda) didirikan berdasarkan Akta Pendirian PT JPEN (Perseroda) Nomor 29 tanggal 8 Oktober 2020 (Notaris Dewi Wikaningsih, SH, M.Kn) dengan modal dasar Rp100.000.000.000,00 yang terbagi atas 100.000 lembar saham. Dari modal dasar dimaksud telah disetorkan atau ditempatkan oleh Pemerintah Provinsi Jawa Tengah sebesar 25% atau sejumlah 25.000 lembar saham dengan nilai nominal seluruhnya sebesar Rp25.000.000.000,00 (memenuhi ketentuan minimal modal disetor perseroan dalam UU Nomor 40 Tahun 2007 tentang Perseroan Terbatas.
   Sumber modal disetor Pemerintah Provinsi Jateng sebesar Rp25.000.000.000,00 berasal dari pengalihan saham Pemerintah Provinsi Jateng pada PT SPHC sebesar Rp10.223.766.000,00 atau setara sebanyak 10.200 lembar saham dan sebesar Rp14.776.234.000,00 atas pengalihan ekuitas dari PT SPHC yang merupakan hak Pemerintah Provinsi Jawa Tengah sesuai amanat RUPS LB PT SPHC Nomor 68 dan RUPS LB PT JPEN (Perseroda) Nomor 69 tanggal 12 November 2020 (Notaris Dewi Wikaningsih, SH, M.Kn).
   Cadangan PT SPHC posisi sebelum 12 November 2020 atau sebelum menjadi anak perusahaan PT JPEN (Perseroda) adalah hak pemegang saham pada saat itu, yaitu Pemerintah Provinsi Jawa Tengah dan Yakekar (proporsional sesuai proporsi saham). Cadangan PT SPHC posisi tanggal 11 November 2020 adalah sebesar US$4.925.902,44, yang merupakan hak Pemerintah Provinsi Jawa Tengah sebesar US$4.704.729,42 dan hak Yakekar sebesar US$221.173,02. Cadangan yang

menjadi hak Pemerintah Provinsi Jawa Tengah telah dialihkan sebagai penyertaan modal Pemerintah Provinsi Jawa Tengah di PT JPEN sebesar US$ 1.029.272,36 atau Rp14.776.234.000,00 (kurs Rp.14.356/ US$ 1 sesuai kurs yang berlaku pada saat realisasi), sehingga sisa cadangan yang menjadi hak Pemerintah Provinsi Jawa Tengah adalah sebesar Rp US$3.675.457,06 atau Rp57.307.726.479,52 (kurs Rp.15.592,00/ US$ 1 sesuai hasil Laporan Keuangan Audited PT SPHC per 31 Desember 2022). Berdasarkan surat Sekretaris Daerah Provinsi Jawa Tengah Nomor 539/0002283 tanggal 3 Februari 2022 telah dilakukan reklasifikasi pada Laporan Keuangan per 31 Desember 2021 yang semula dicatat pada akun kewajiban lain-lain ke akun ekuitas dengan pertimbangan guna memenuhi ketentuan cadangan minimal 20% sebagaimana diamanatkan dalam UU Nomor 40 Tahun 2007 tentang Perseroan Terbatas dengan tidak mengurangi hak Pemerintah Provinsi Jawa Tengah. Ekuitas PT SPHC terkonsolidasi dengan PT JPEN (Perseroda) dalam laporan keuangan konsolidasi dan saham PT JPEN dimiliki 100% oleh Pemerintah Provinsi Jawa Tengah.
Pada Tahun Anggaran 2022 telah diberikan tambahan penyertaan modal Pemerintah Provinsi Jawa Tengah kepada PT. JPEN (Perseroda) sebesar Rp 14.887.500.000,- yang digunakan untuk pengembangan usaha yaitu pengembangan PLTS, niaga CNG serta kegiatan usaha migas dan penunjang lainnya (disetujui dan disahkan dalam RUPS tanggal 30 Desember 2022).

6. PT. Jateng Agro Berdikari (Perseroda)
PD. CMJT diubah bentuk hukumnya menjadi PT. Jateng Agro Berdikari (Perseroda) berdasarkan Peraturan Daerah Provinsi Jawa Tengah Nomor 6 Tahun 2022 Tentang Perubahan Bentuk Hukum Perusahaan Daerah Citra Mandiri Jawa Tengah Menjadi Perusahaan Perseroan Daerah Jateng Agro Berdikari, dengan modal dasar sebesar Rp 200.000.000.000,-. Sesuai dengan ketentuan dalam UU Nomor 40 Tahun 2007 tentang Perseroan Terbatas, modal disetor paling sedikit sebesar 25% dari modal dasar atau Rp 50.000.000.000,-, sedangkan posisi modal disetor PD. CMJT saat itu sebesar Rp 31.861.846.791,-. Maka dalam Rapat Tahunan PD. CMJT tanggal 20 Juni 2022 (Akta Notaris Dewi Wikaningsih Nomor 136 Tanggal 20 Juni 2022) telah diputuskan pengalihan laba ditahan menjadi modal disetor Pemprov. Jateng sebesar Rp 68.138.153.209,- sehingga total modal disetor menjadi Rp 100.000.000.000,- dan memenuhi syarat untuk menjadi Perseroda (kemudian disahkan pendiriannya dengan Akta Pendirian PT. Jateng Agro Berdikari (Perseroda) Nomor 77 Tanggal 24 Januari 2023). Di samping itu pada RUPS Tahunan tanggal 26 Juli 2023 (Akta Notaris Dewi Wikaningsih Nomor 111 tanggal 26 Juli 2023) ditetapkan pengalihan modal yang belum ditetapkan penggunaannya sebesar Rp 65.309.044.136,- menjadi modal disetor Pemprov. Jateng, sehingga posisi modal disetor sebesar Rp 165.309.044.136,-.

7. PT BPR BKK JATENG (Perseroda)
Pada Peraturan Daerah Provinsi Jawa Tengah No. 4 Tahun 2017 tentang Pembentukan Perusahaan Perseroan Daerah Bank Perkreditan Rakyat Badan Kredit Kecamatan Jawa Tengah dalam Pasal 2 disebutkan bahwa PT BPR BKK JATENG (Perseroda) yang merupakan penggabungan 29 (dua puluh sembilan) PD BKK di Jawa Tengah diantaranya adalah PD BKK Pringsurat dan PD BKK Klaten dan pada RUPS-LB tanggal 2 Juli 2019, salah satu amanatnya menyebutkan bahwa RUPS menyetujui Penggabungan 27 PD BKK (tanpa PD BKK PRINGSURAT dan PD BKK KLATEN) menjadi PT BKK JAWA TENGAH.

Terhitung sejak tidak diikutkannya konsolidasi, maka PD BKK Pringsurat dan PD BKK Klaten dalam proses untuk likuidasi, dengan penjelasan sebagai berikut:

a. PD BKK PRINGSURAT
   - ✓ Berhenti Operasional dikarenakan tidak mempunyai likuiditas
   - ✓ Performa keuangan berhenti per 29 Juni 2019 (audited)
   - ✓ Nilai ekuitas PD BKK Pringsurat berdasarkan laporan keuangan per 29 Juni 2019 sebesar (Rp119.703.975.952)

b. PD BKK KLATEN
   - ✓ Beroperasional secara terbatas dan fokus untuk proses likuidasi serta menjaga kepercayaan nasabah;
   - ✓ Secara bertahap mengurangi jumlah pegawai dan beroreintasi pada efisiensi biaya dan menjaga posisi likuiditas.
   - ✓ Performa keuangan masih tercatat periodik dan tiap tahun dilakukan audit.
   - ✓ Nilai ekuitas PD BKK Klaten berdasarkan laporan keuangan per 31 Desember 2021 sebesar (Rp31.465.592.587)

Sampai dengan tanggal pemeriksaan, pada tanggal 16 Maret 2023 telah diundangkan Perda No. 6 Tahun 2021 tentang Perubahan Atas Peraturan Daerah Provinsi Jawa Tengah No. 4 Tahun 2017 tentang Pembentukan Perusahaan Perseroan Daerah Bank Perkreditan Rakyat Badan Kredit Kecamatan Jawa Tengah, namun belum diundangkan Pergub untuk petunjuk pelaksanaannya. Klausul pembubaran dan likuidasi PD BKK Pringsurat dan PD BKK Klaten dituangkan dalam pasal 76A.

Sebagai tindak lanjut telah dibuat draft Pergub tentang Pembubaran Dan Likuidasi PD BKK Pringsurat dan PD BKK Klaten serta draft Tim Pembubaran dan Likuidasi serta penyusunan SOP.

Berdasarkan Hasil rapat paparan dengan Bapak Gubernur Jawa Tengah pada tanggal 2 Agustus 2022 terkait penyelesaian permasalahan PD BKK Pringsurat dan PD BKK Klaten Bahwa penyelesaian PD BKK Pringsurat dan PD BKK Klaten diputuskan menggunakan opsi penyehatan yang memiliki tujuan untuk:

a. Penyelamatan simpanan/tabungan masyarakat/nasabah yang ada di PD BKK Pringsurat dan Klaten;
b. Terdapat potensi pergerakan ekonomi atau perputaran ekonomi sebesar penyertaan modal dan simpanan masyarakat;
c. Dapat meningkatkan kepercayaan masyarakat kepada Pemprov. Jateng dan BUMD lainnya.

Sebagai tindak lanjut dari hasil rapat dengan Bapak Gubernur Jawa Tengah pada tanggal 2 Agustus 2022, kami telah mengadakan rapat dan koordinasi dengan Biro Hukum Setda Prov. Jateng dan OJK Regional 3 Jateng dan DIY dengan pembahasan terkait:

a. Perubahan Peraturan Daerah Provinsi Jawa Tengah Nomor 06 Tahun 2021 Tentang Perubahan Atas Peraturan Daerah Provinsi Jawa Tengah Nomor 4 Tahun 2017 Tentang Pembentukan Perusahaan Perseroan Daerah BPR BKK Jawa Tengah, dengan ketentuan:
   1) Memberlakukan kembali (merubah) Pasal 79 Perda 4/2017 tentang Pembentukan BPR BKK Jawa Tengah sebagai dasar hukum pendirian PD BKK Pringsurat dan Klaten dengan:
      a) Menghapuskan klausul pembubaran atas 2 PD BKK (pasal 76A);
      b) Menambahkan klausul penyehatan atas 2 PD BKK;

c) Menambahkan klausul penyertaan modal/suntikan modal dalam rangka penyehatan;

2) Menambahkan klausul tentang status PD BKK setelah disehatkan menjadi BPR melalui merger dengan PT BPR BKK Jateng atau menjadi BPR yang mandiri.

b. Perubahan Perda 10/2019 Tentang Perubahan atas Perda Provinsi Jawa Tengah nomor 14 Tahun 2013 tentang Penyertaan Modal Pemerintah Daerah Kepada BUMD, BUMN, dan Pihak Ketiga dengan menambahkan penyertaan modal kepada PD BKK Pringsurat dan Klaten.

Telah mengajukan perubahan Peraturan Daerah kepada Bampeperda DPRD melalui Surat Sekretaris Daerah:

a. Surat Nomor 180/0012294 tanggal 4 Agustus 2022 tentang Penyampaian Usulan Perubahan Program Pembentukan Peraturan Tahun 2022.
b. Surat Nomor 180/0003545 tanggal 27 Februari 2023 tentang Penyampaian Usulan Perubahan Program Pembentukan Peraturan Tahun 2023

Untuk mengajukan Perubahan Kedua atas Peraturan Daerah Provinsi Jawa Tengah Nomor 4 Tahun 2017 Tentang Pembentukan Perusahaan Perseroan Daerah Bank Perkreditan Rakyat Badan Kredit Kecamatan Jawa Tengah dan Perubahan Kedua atas Peraturan Daerah Provinsi Jawa Tengah Nomor 14 Tahun 2013 Tentang Penyertaan Modal Pemerintah Daerah Kepada BUMD, BUMD, dan Pihak Ketiga.

Dengan terbitnya Undang – Undang No. 4 Tahun 2023 tentang Pengembangan Dan Penguatan Sektor Keuangan di tanggal 12 Januari 2023, maka pada tanggal 21 Maret 2023 kami melakukan audensi dengan DPIP OJK KR 3 DIY & Yogyakarta untuk berdiskusi tentang peluang penggabungan dari PD BKK Pringsurat dan PD BKK Klaten dengan BPR BKK setempat guna percepatan penyelesaian dengan berpedoman pada UU No.4 Tahun 2023 tentang Pengembangan dan Penguatan Sektor Keuangan sebagaimana diatur dalam pasal 28A pada ayat (1) yang menyebutkan bahwa BPR dapat melakukan Penggabungan dengan lembaga keuangan mikro. Dalam hal ini, OJK akan melakukan koordinasi internal untuk mengakomodir usulan penggabungan dari Pemprov Jateng.

8. PT. Kawasan Industri Wijayakusuma (PT. KIW)

Pada tanggal 12 Maret 2020, PT KIW mengajukan surat nomor: 44/S/KIW/3/2020 perihal Pengajuan Permohonan Penyertaan Modal Negara kepada Wakil Menteri II BUMN untuk melakukan pengembangan Kawasan Industri di Jawa Tengah. Pada tanggal 06 Juli 2020, Menteri BUMN memberikan surat nomor: S-47/MBU/07/2020 kepada Menteri Keuangan yang berisi tentang Usulan Penambahan PMN Tunai pada BUMN dari APBN TA 2021 kepada PT KIW (Persero) sebesar Rp 1,5 T untuk Mendukung Proyek Strategis Nasional Pengembangan Kawasan Industri Batang Provinsi Jawa Tengah. Pada tanggal 26 Oktober 2020, terbit Undang-Undang No. 9 Tahun 2020 tentang Anggaran Pendapatan dan Belanja Negara TA 2021, dimana dalam UU tersebut, PT KIW menjadi salah satu penerima dana tambahan PMN sebesar Rp977 Milyar. Pada tanggal 28 Mei 2021, Ditandatanganinya Kajian bersama penambahan penyertaan modal negara pada perusahaan perseroan PT Kawasan Industri Wijayakusuma (Persero) Tahun Anggaran 2021 oleh Asdep Bidang Jasa Telekomunikasi dan Media dan Direktur Kekayaan Negara Dipisahkan Direktorat Jenderal Kekayaan Negara. Pada tanggal 30 Agustus 2021, Terbit Peraturan Presiden Nomor 88 tahun 2021 tentang Penambahan Penyertaan Modal Negara RI ke dalam Modal Saham Perusahaan Perseroan (Persero) PT KIW. Pada tanggal 30 September 2021, dilakukan valuasi saham

dengan hasil laporan nomor 01001/2.0041-03/BS/03/0566/1/IX/2021 yang dilaksanakan oleh KJPP Dasa'at Yudhistira & Rekan. Nilai saham per lembar Rp15.355.450,-. Sehingga menyebabkan perubahan kepemilikan saham, yang mulanya Republik Indonesia 51,09%, Provinsi Jawa Tengah 40,39% dan Kabupaten Cilacap 8,52% menjadi Republik Indonesia 85,87%, Provinsi Jawa Tengah 11,67% dan Kabupaten Cilacap 2,46%. Pada tanggal 17 Desember 2021, Dilaksanakan RUPS LB PT KIW secara sirkuler untuk memutuskan harga per lembar saham dan Perubahan AD ART. No. S-933/MBU/12/2021, 539/0017754, 538.3/08882/06 tanggal 17 Desember 2021

5.3.1.3 Aset Tetap **Rp26.589.416.803.406,50**

Aset Tetap sebesar Rp26.589.416.803.406,50 apabila dibandingkan tahun sebelumnya sebesar Rp26.085.962.628.082,34 mengalami **kenaikan** sebesar Rp503.454.175.324,20 atau 1,93% dengan rincian sebagai berikut :

		2023 (Rp)	2022 (Rp)
1	Tanah	13.069.880.522.252,00	13.198.047.275.028,00
2	Peralatan dan Mesin	9.123.265.698.126,00	8.329.364.755.485,00
3	Gedung dan Bangunan	9.491.863.080.604,00	8.861.709.983.162,00
4	Jalan,Irigasi, dan Jaringan	11.586.304.551.545,00	11.173.745.673.192,00
5	Aset Tetap Lainnya	1.053.571.666.936,00	976.375.566.548,00
6	Konstruksi dalam Pengerjaan	245.302.753.445,00	242.550.742.201,00
7	Akumulasi Penyusutan Aset Tetap	(17.980.771.469.501,50)	(16.695.831.367.533,66)
	Jumlah	**26.589.416.803.406,50**	**26.085.962.628.082,34**

Nilai Aset tetap setelah dilakukan penyusutan sebesar (Rp17.980.771.469.501,50) dengan rincian sebagai berikut:

		2023 (Rp)	2022 (Rp)
1	Akumulasi Penyusutan Peralatan dan Mesin	(6.993.741.824.982,95)	(6.382.201.228.019,60)
2	Akumulasi Penyusutan Gedung dan Bangunan	(2.460.821.947.012,16)	(2.269.311.205.958,22)
3	Akumulasi Penyusutan Jalan, Jaringan, dan Irigasi	(8.523.100.854.470,81)	(8.041.836.432.320,21)
4	Akumulasi Penyusutan Aset Tetap Lainnya	(3.106.843.035,58)	(2.482.501.235,63)
	Jumlah	**(17.980.771.469.501,50)**	**(16.695.831.367.533,66)**

Rincian mutasi aset tetap terdiri dari : **(pengisian menggunakan kertas kerja aset tetap terlampir)**

Saldo Awal	42.781.793.995.616,00
Penambahan	
Belanja Modal	1.793.570.388.938,00
Belanja Hutang	16.549.950,00
Belanja Barang/Jasa	59.882.720.835,00
Hibah	167.288.839.318,00
Hasil Usaha Mandiri	1.131.165.257,00
Mutasi Masuk	143.949.745.681,00
Reklasifikasi Masuk dari Aset Tetap	269.159.441.742,00
Reklasifikasi Masuk Dari Aset Lainnya	59.130.331.807,00
Reklasifikasi Dari Aset Ekstrakomtabel	6.500.000,00
Koreksi	394.985.310.125,00
Jumlah	**2.889.120.993.653,00**

Berkurang	
Mutasi Keluar	143.949.745.681,00
Reklasifikasi Keluar ke Aset Tetap	269.159.441.742,00
Reklasifikasi keluar ke Aset Lainnya	428.148.959.715,00
Reklasifikasi ke Aset Ekstrakomtabel	33.545.328.810,00
Koreksi Belanja Modal	1.631.258.520,00
Koreksi Belanja Hutang	-
Koreksi Tahun Lalu	224.291.981.893,00
Jumlah	**1.100.726.716.361,00**
Grand Total	**44.570.188.272.908,00**

Mutasi bertambah adalah sebagai berikut :

a. Belanja Modal adalah realisasi hasil pengadaan melalui belanja modal selama Tahun 2023.
b. Belanja Hutang adalah aset tetap yang diterima dari pengadaan aset tahun 2023 akan tetapi pelunasan pembayannya dilaksanakan tahun depan.
c. Belanja Barang/Jasa adalah kapitalisasi realisasi belanja barang/jasa yang dapat menambah nilai Aset Tetap selama Tahun 2023 sesuai Peraturan Gubernur Nomor 120 Tahun 2016 tentang Kebijakan Akuntansi Pemerintah Daerah.
d. Hibah adalah aset tetap yang diterima dari Instansi di luar Pemerintah Provinsi Jawa Tengah.
e. Hasil Usaha Mandiri adalah aset yang dibeli dari Dana Usaha Mandiri Satuan Pendidikan Khusus Negeri
f. Reklasifikasi Masuk Aset Tetap adalah perpindahan sesama akun aset tetap karena penyesuaian jenis rekening aset tetap yang seharusnya.
g. Reklasifikasi Masuk Aset Lainnya adalah perpindahan dari aset lainnya ke aset tetap karena penyesuaian jenis rekening aset tetap yang seharusnya.
h. Reklasifikasi Dari Aset Ekstrakomtabel adalah aset ekstrakomtabel yang dicatatkan dalam Kartu Inventaris Barang atau aset tetap dikarenakan pemeliharaan sehingga meningkatkan nilai aset.
i. Koreksi/penilaian adalah salah catat atau penambahan nilai atas aset tetap.

Mutasi berkurang adalah sebagai berikut :

a. Reklasifikasi Keluar Aset Tetap adalah perpindahan sesama akun aset tetap karena penyesuaian jenis rekening aset tetap yang seharusnya.
b. Reklasifikasi Kurang Aset Lainnya adalah perpindahan dari aset tetap ke aset lainnya karena dikategorikan sebagai barang rusak berat, aset dikerjasamakan dan Aset Tak Berwujud.
c. Reklasifikasi ke Aset Ekstrakomtabel adalah aset tetap yang dikeluarkan dari Kartu Inventaris Barang atau kategori aset tetap dikarenakan nilai satuan aset tersebut dibawah nilai kapitalisasi aset tetap sesuai Peraturan Gubernur Nomor 120 Tahun 2016 tentang Kebijakan Akuntansi Pemerintah Daerah.
d. Koreksi Belanja Modal pengurangan nilai aset tetap dikarenakan perolehannya berasal dari jenis belanja lainnya.
e. Koreksi Belanja Hutang pengurangan nilai aset tetap dikarenakan perolehannya berasal dari tahun sebelumnya dan baru dibayarkan pada tahun selanjutnya.
f. Koreksi Tahun Lalu adalah salah catat atau pengurangan nilai atas aset tetap.

5.3.1.3.1 Tanah **Rp13.069.880.522.252,00**

Tanah sebesar Rp13.069.880.522.252,00 apabila dibandingkan tahun sebelumnya sebesar Rp13.198.047.275.028,00 mengalami **penurunan** sebesar (Rp128.166.752.776,00) atau (0,97%) dengan rincian sebagai berikut :

		2023 (Rp)	2022 (Rp)
1	Tanah Persil	6.346.504.376.476,00	6.373.166.721.404,00
2	Tanah Non Persil	1.541.296.235.418,00	1.531.744.068.918,00
3	Lapangan	5.182.079.910.358,00	5.293.136.484.706,00
	Jumlah	**13.069.880.522.252,00**	**13.198.047.275.028,00**

Rincian mutasi tanah terdiri dari : **(pengisian menggunakan kertas kerja aset tetap terlampir)**

Saldo Awal	13.198.047.275.028,00
Penambahan	
Belanja Modal	66.804.881.207,00
Belanja Hutang	-
Belanja Barang/Jasa	-
Hibah	9.469.448.869,00
Hasil Usaha Mandiri	-
Mutasi Masuk	4.255.200.000,00
Reklasifikasi Masuk dari Aset Tetap	329.745.621,00
Reklasifikasi Masuk Dari Aset Lainnya	45.126.772.500,00
Reklasifikasi Dari Aset Ekstrakomtabel	-
Koreksi	179.817.617.574,00
Jumlah	**305.803.665.771,00**
Berkurang	
Mutasi Keluar	4.255.200.000,00
Reklasifikasi Keluar ke aset tetap	187.866.078,00
Reklasifikasi keluar ke Aset Lainnya	265.814.651.142,00
Reklasifikasi ke Aset Ekstrakomtabel	-
Koreksi Belanja Modal	-
Koreksi Belanja Hutang	-
Koreksi Tahun Lalu	163.712.701.327,00
Jumlah	**433.970.418.547,00**
Grand Total	**13.069.880.522.252,00**

Dalam rangka mewujudkan tertib administrasi dan tertib fisik serta mempermudah pengelolaan barang milik daerah (BMD), Pemerintah Provinsi Jawa Tengah melakukan inventarisasi BMD Tahun 2023. Nilai aset Tanah sebesar Rp13.069.880.522.252,00 di dalamnya termasuk hasil inventarisir aset oleh pengurus barang OPD dengan kondisi :

- Tercatat dobel dengan tanah lain sejumlah 59 bidang tanah sebesar Rp12.185.987.000,00
- Digunakan pihak lain sejumlah 80 bidang tanah sebesar Rp90.975.324.676,00
- Rusak Berat (Penurunan Tanah) sejumlah 4 bidang tanah Rp3.968.298.000,00
- Tercatat dobel dengan Kementerian PUPR sejumlah 9 bidang tanah sebesar Rp57.449.998.613,00

Aset-aset tanah tersebut akan dilakukan verifikasi kondisi aset oleh pengelola barang pada Tahun 2024.

5.3.1.3.1.1 Tanah Persil **Rp6.346.504.376.476,00**

Tanah Persil sebesar Rp6.346.504.376.476,00 apabila dibandingkan tahun sebelumnya sebesar Rp6.373.166.721.404,00 mengalami **penurunan** sebesar (Rp26.662.344.928,00) atau (0,42%) dengan rincian sebagai berikut :

		2023 (Rp)	2022 (Rp)
1	Dinas Pendidikan dan Kebudayaan dan Kebudayaan	1.893.967.123.487,00	1.881.249.195.310,00
2	Dinas Kesehatan	60.100.940.000,00	60.100.940.000,00
3	RSUD Dr. Moewardi Surakarta	110.237.763.000,00	110.237.763.000,00
4	RSUD Dr. Margono Soekarjo Purwokerto	104.730.000.000,00	104.730.000.000,00
5	RSUD Dr. Adhyatma, MPH Semarang	41.950.458.143,00	41.950.458.143,00
6	RSUD Dr. Rehatta Jepara	653.830.890.470,00	656.775.000.000,00
7	RSJD Amino Gondohutomo Semarang	90.572.000.000,00	90.572.000.000,00
8	RSJD Dr. Arif Zainudin Surakarta	50.269.000.000,00	50.269.000.000,00
9	RSJD Dr RM. Sujarwadi Klaten	14.192.500.000,00	14.192.500.000,00
10	Dinas Pekerjaan Umum Bina Marga dan Cipta Karya	144.215.552.704,00	114.065.417.812,00
11	Dinas Pekerjaan Umum Dinas Pengelolaan Sumber Daya Air dan Penataan Ruang	1.421.810.190.956,00	1.477.590.149.836,00
12	Dinas Perumahan Rakyat dan Kawasan Permukiman	1.513.941.740,00	1.513.941.740,00
13	Satuan Polisi Pamong Praja	3.076.000.000,00	3.076.000.000,00
14	Badan Kesatuan Bangsa dan Politik	12.011.143.000,00	12.011.143.000,00
15	Dinas Sosial	130.756.035.440,00	130.756.035.440,00
16	Sekretariat Badan Penanggulangan Bencana Daerah	3.100.000.000,00	3.100.000.000,00
17	Dinas Tenaga Kerja dan Transmigrasi	89.253.973.000,00	89.253.973.000,00
18	Dinas Pemberdayaan Perempuan, Perlindungan Anak, Pengendalian Penduduk dan KB	834.078.750,00	834.078.750,00
19	Dinas Lingkungan Hidup dan Kehutanan	57.785.550.000,00	57.793.550.000,00
20	Dinas Ketahanan Pangan	599.040.000,00	599.040.000,00
21	Dinas Pemberdayaan Masyarakat, Desa, Kependudukan dan Pencatatan Sipil	7.849.500.000,00	7.849.500.000,00
22	Dinas Perhubungan	87.867.951.625,00	87.867.951.625,00
23	Dinas Komunikasi dan Informasi	6.977.000.000,00	6.977.000.000,00
24	Dinas Koperasi dan UKM	6.764.500.000,00	6.764.500.000,00
25	Dinas Penanaman Modal dan PTSP	8.300.000.000,00	8.300.000.000,00
26	Dinas Pemuda, Olah Raga dan Pariwisata	57.532.777.500,00	57.532.777.500,00
27	Dinas Kearsipan dan Perpustakaan	4.546.500.000,00	4.546.500.000,00
28	Dinas Kelautan dan Perikanan	113.254.096.160,00	113.254.096.160,00
29	Dinas Pertanian dan Perkebunan	178.780.147.130,00	178.780.147.130,00
30	Dinas Peternakan dan Kesehatan Hewan	325.576.613.417,00	361.218.773.504,00
31	Dinas Energi dan Sumber Daya Mineral	3.493.720.000,00	3.493.720.000,00
32	Dinas Perindustrian dan Perdagangan	22.444.664.587,00	22.444.664.587,00
33	Sekretariat Daerah	157.890.240.000,00	157.890.240.000,00
34	Sekretariat DPRD	12.678.250.000,00	12.678.250.000,00
35	Badan Perencanaan Pembangunan Daerah	116.085.000.000,00	120.185.000.000,00
36	Badan Riset dan Inovasi Daerah	4.100.000.000,00	-
37	Badan Pengelola Pendapatan Daerah	108.866.662.582,00	108.850.722.582,00

		2023 (Rp)	2022 (Rp)
38	Badan Pengelola Keuangan dan Aset Daerah	101.173.922.785,00	76.346.042.285,00
39	Badan Kepegawaian Daerah	6.427.650.000,00	6.427.650.000,00
40	Badan Pengembangan Sumber Daya Manusia Daerah	124.074.000.000,00	124.074.000.000,00
41	Badan Penghubung	7.015.000.000,00	7.015.000.000,00
	Jumlah	**6.346.504.376.476,00**	**6.373.166.721.404,00**

5.3.1.3.1.2 Tanah Non Persil Rp1.541.296.235.418,00

Tanah Non Persil sebesar Rp1.541.296.235.418,00 apabila dibandingkan tahun sebelumnya sebesar Rp1.531.744.068.918,00 mengalami **kenaikan** sebesar Rp9.552.166.500,00 atau 0,62% dengan rincian sebagai berikut :

		2023 (Rp)	2022 (Rp)
1	Dinas Pendidikan dan Kebudayaan dan Kebudayaan	36.952.104.059,00	36.804.904.059,00
2	Dinas Kesehatan	998.800.000,00	998.800.000,00
3	RSUD Dr. Moewardi Surakarta	509.250.000,00	509.250.000,00
4	Dinas Pekerjaan Umum Bina Marga dan Cipta Karya	56.867.647.350,00	56.867.647.350,00
5	Dinas Pekerjaan Umum Dinas Pengelolaan Sumber Daya Air dan Penataan Ruang	672.474.023.758,00	662.632.861.258,00
6	Dinas Perumahan Rakyat dan Kawasan Permukiman	15.900.000.000,00	15.900.000.000,00
7	Dinas Sosial	1.393.475.000,00	1.393.475.000,00
8	Dinas Tenaga Kerja dan Transmigrasi	1.016.700.000,00	1.016.700.000,00
9	Dinas Pemberdayaan Perempuan, Perlindungan Anak, Pengendalian Penduduk dan KB	6.000.000,00	6.000.000,00
10	Dinas Lingkungan Hidup dan Kehutanan	11.045.100.000,00	11.045.100.000,00
11	Dinas Perhubungan	1.848.750.000,00	1.848.750.000,00
12	Dinas Pemuda, Olah Raga dan Pariwisata	4.050.622.500,00	4.050.622.500,00
13	Dinas Kelautan dan Perikanan	53.824.295.000,00	53.824.295.000,00
14	Dinas Pertanian dan Perkebunan	648.158.918.751,00	658.015.243.751,00
15	Dinas Peternakan dan Kesehatan Hewan	22.376.100.000,00	22.376.100.000,00
16	Sekretariat Daerah	4.301.820.000,00	4.301.820.000,00
17	Badan Pengelola Keuangan dan Aset Daerah	9.572.629.000,00	152.500.000,00
	Jumlah	**1.541.296.235.418,00**	**1.531.744.068.918,00**

5.3.1.3.1.3 Lapangan Rp5.182.079.910.358,00

Tanah Lapangan sebesar Rp5.182.079.910.358,00 apabila dibandingkan tahun sebelumnya sebesar Rp5.293.136.484.706,00 mengalami **penurunan** sebesar (Rp111.056.574.348,00) atau (2,10%) dengan rincian sebagai berikut :

		2023 (Rp)	2022 (Rp)
1	Dinas Pendidikan dan Kebudayaan dan Kebudayaan	29.672.652.100,00	29.751.772.578,00
2	RSUD Tugurejo Semarang	3.998.392.532,00	3.998.392.532,00
3	Dinas Pekerjaan Umum Bina Marga dan Cipta Karya	2.374.612.204.378,00	2.377.500.540.256,00
4	Dinas Pekerjaan Umum Dinas Pengelolaan Sumber Daya Air dan Penataan Ruang	2.627.848.346.657,00	2.762.471.183.332,00
5	Dinas Sosial	1.066.019.500,00	1.066.019.500,00
6	Dinas Lingkungan Hidup dan Kehutanan	29.093.718.683,00	2.560.000.000,00
7	Dinas Perhubungan	104.102.924.008,00	104.102.924.008,00

		2023 (Rp)	2022 (Rp)
8	Dinas Pemuda, Olah Raga dan Pariwisata	11.464.344.000,00	11.464.344.000,00
9	Dinas Kelautan dan Perikanan	7.500.000,00	7.500.000,00
10	Dinas Peternakan dan Kesehatan Hewan	213.808.500,00	213.808.500,00
	Jumlah	**5.182.079.910.358,00**	**5.293.136.484.706,00**

5.3.1.3.2 Peralatan dan Mesin Rp9.123.265.698.126,00

Peralatan dan Mesin sebesar Rp9.123.265.698.126,00 apabila dibandingkan tahun sebelumnya sebesar Rp8.329.364.755.485,00 mengalami **kenaikan** sebesar Rp793.900.942.641,00 atau 9,53% dengan rincian sebagai berikut :

		2023 (Rp)	2022 (Rp)
1	Alat Besar	370.639.039.150,00	351.321.577.260,00
2	Alat Angkutan	706.611.393.320,00	653.349.026.837,00
3	Alat Bengkel dan Alat Ukur	435.194.569.267,00	415.631.226.789,00
4	Alat Pertanian	74.819.795.492,00	68.955.715.993,00
5	Alat Kantor dan Rumah Tangga	1.921.635.113.443,00	1.787.942.525.428,00
6	Alat Studio, Komunikasi, dan Pemancar	326.513.691.245,00	301.206.565.102,00
7	Alat Kedokteran dan Kesehatan	2.563.758.056.327,00	2.292.885.496.633,00
8	Alat Laboratorium	797.380.641.009,00	668.412.614.258,00
9	Alat Persenjataan	6.592.075.755,00	6.447.589.315,00
10	Komputer	1.682.969.310.505,00	1.564.479.261.193,00
11	Alat Eksplorasi	467.498.022,00	468.093.022,00
12	Alat Pengeboran	157.699.298,00	156.971.298,00
13	Alat Produksi, Pengolahan, dan Pemurnian	719.621.050,00	678.087.150,00
14	Alat Bantu Eksplorasi	21.180.000,00	21.180.000,00
15	Alat Keselamatan Kerja	7.022.069.530,00	5.813.816.540,00
16	Alat Peraga	134.020.731.860,00	125.535.182.616,00
17	Peralatan Proses/Produksi	4.305.984.634,00	3.575.279.234,00
18	Rambu-rambu	29.754.457.101,00	23.368.160.908,00
19	Peralatan Olahraga	60.682.771.118,00	59.116.385.909,00
	Jumlah	**9.123.265.698.126,00**	**8.329.364.755.485,00**

Rincian mutasi peralatan dan mesin terdiri dari : **(pengisian menggunakan kertas kerja aset tetap terlampir)**

Saldo Awal	8.329.364.755.485,00
Penambahan	
Belanja Modal	776.016.044.707,00
Belanja Hutang	-
Belanja Barang/Jasa	3.043.682.481,00
Hibah	73.451.554.274,00
Hasil Usaha Mandiri	1.041.965.257,00
Reklasifikasi Masuk dari Aset Tetap	27.832.543.619,00
Reklasifikasi Masuk Dari Aset Lainnya	1.057.193.723,00
Reklasifikasi Dari Aset Ekstrakomtabel	-
Koreksi	10.300.329.562,00
Jumlah	**920.273.690.492,00**

Berkurang	
Reklasifikasi Keluar ke aset tetap	18.975.958.702,00
Reklasifikasi keluar ke Aset Lainnya	67.833.485.175,00
Reklasifikasi ke Aset Ekstrakomtabel	9.133.251.160,00
Koreksi Belanja Modal	1.631.258.520,00
Koreksi Belanja Hutang	-
Koreksi Tahun Lalu	1.268.417.425,00
Jumlah	**126.372.747.851,00**
Grand Total	**9.123.265.698.126,00**

Dalam rangka mewujudkan tertib administrasi dan tertib fisik serta mempermudah pengelolaan barang milik daerah (BMD), Pemerintah Provinsi Jawa Tengah melakukan inventarisasi BMD Tahun 2023. Nilai aset Peralatan dan Mesin sebesar Rp9.123.265.698.126,00 di dalamnya termasuk hasil inventarisir aset oleh pengurus barang OPD dengan kondisi :

- Belum diketemukan sejumlah 766 unit sebesar Rp8.325.800.087,00
- Dobel catat sejumlah 899 unit sebesar Rp6.654.914.551,00
- Kondisi rusak berat sejumlah 129.360 unit sebesar Rp547.630.922.582,00.
- Hasil inventarisasi yang tidak akurat sejumlah 54 unit sebesar Rp1.870.405.693,00
- Tidak diketemukan karena sebab lain sejumlah 304 unit sebesar Rp1.869.428.823,00

Aset-aset tanah tersebut akan dilakukan verifikasi kondisi aset oleh pengelola barang pada Tahun 2024.

Aset Peralatan dan Mesin Tahun 2023 sebesar Rp9.123.265.698.126,00 belum termasuk Aset Hibah dari Kementerian Pekerjaan Umum dan Perumahan Rakyat kepada Pemerintah Provinsi Jawa Tengah Nomor 57/BA/SJ/2022-030-0019295 sebesar Rp2.439.571.478,00 yang digunakan untuk Peningkatan Sarana dan Prasarana Pendukung Pusat Isolasi Covid-19 di BPSDM Provinsi Jawa Tengah. Aset tersebut masih dalam proses identifikasi.

5.3.1.3.2.1 Alat Besar — Rp370.639.039.150,00

Alat Besar sebesar Rp370.639.039.150,00 apabila dibandingkan tahun sebelumnya sebesar Rp351.321.577.260,00 mengalami **kenaikan** sebesar Rp19.317.461.890,00 atau 5,50% dengan rincian sebagai berikut :

		2023 (Rp)	2022 (Rp)
1	Dinas Pendidikan dan Kebudayaan dan Kebudayaan	24.703.203.489,00	24.683.272.533,00
2	Dinas Kesehatan	6.299.440.825,00	7.097.290.825,00
3	RSUD Dr. Moewardi Surakarta	19.153.274.070,00	19.272.499.070,00
4	RSUD Dr. Margono Soekarjo Purwokerto	21.208.346.104,00	21.208.346.104,00
5	RSUD Dr. Adhyatma, MPH Semarang	16.187.972.966,00	10.231.384.591,00
6	RSUD Dr. Rehatta Jepara	3.358.243.889,00	3.358.243.889,00
7	RSJD Amino Gondohutomo Semarang	6.682.524.900,00	6.511.024.900,00
8	RSJD Dr. Arif Zainudin Surakarta	5.355.770.861,00	3.601.879.730,00
9	RSJD Dr RM. Sujarwadi Klaten	1.641.566.715,00	1.641.566.715,00
10	Dinas Pekerjaan Umum Bina Marga dan Cipta Karya	138.778.842.538,00	135.054.010.458,00
11	Dinas Pekerjaan Umum Dinas Pengelolaan Sumber Daya Air dan Penataan Ruang	31.532.971.615,00	25.538.301.615,00

		2023 (Rp)	2022 (Rp)
12	Dinas Perumahan Rakyat dan Kawasan Permukiman	575.080.900,00	575.080.900,00
13	Badan Kesatuan Bangsa dan Politik	689.909.226,00	640.150.000,00
14	Dinas Sosial	1.581.537.298,00	1.521.537.298,00
15	Sekretariat Badan Penanggulangan Bencana Daerah	7.575.199.050,00	7.575.199.050,00
16	Dinas Tenaga Kerja dan Transmigrasi	270.290.000,00	312.979.998,00
17	Dinas Pemberdayaan Perempuan, Perlindungan Anak, Pengendalian Penduduk dan KB	622.400.000,00	622.400.000,00
18	Dinas Lingkungan Hidup dan Kehutanan	573.197.768,00	573.197.768,00
19	Dinas Ketahanan Pangan	821.142.500,00	356.814.500,00
20	Dinas Pemberdayaan Masyarakat, Desa, Kependudukan dan Pencatatan Sipil	1.258.167.018,00	1.258.167.018,00
21	Dinas Perhubungan	1.980.734.500,00	1.980.734.500,00
22	Dinas Komunikasi dan Informasi	3.611.911.900,00	3.611.911.900,00
23	Dinas Koperasi dan UKM	1.371.192.000,00	1.371.192.000,00
24	Dinas Penanaman Modal dan PTSP	621.842.250,00	621.842.250,00
25	Dinas Pemuda, Olah Raga dan Pariwisata	2.905.318.819,00	3.174.513.819,00
26	Dinas Kearsipan dan Perpustakaan	4.065.823.260,00	4.065.823.260,00
27	Dinas Kelautan dan Perikanan	3.856.804.990,00	3.856.804.990,00
28	Dinas Pertanian dan Perkebunan	7.427.341.026,00	7.427.341.026,00
29	Dinas Peternakan dan Kesehatan Hewan	766.249.100,00	681.889.100,00
30	Dinas Energi dan Sumber Daya Mineral	3.577.581.500,00	3.482.596.500,00
31	Dinas Perindustrian dan Perdagangan	6.504.788.135,00	6.470.288.135,00
32	Sekretariat Daerah	12.866.827.816,00	12.871.327.816,00
33	Sekretariat DPRD	4.561.572.720,00	1.401.092.100,00
34	Inspektorat	201.852.000,00	201.852.000,00
35	Badan Perencanaan Pembangunan Daerah	2.864.663.500,00	3.362.443.500,00
36	Badan Riset dan Inovasi Daerah	497.780.000,00	-
37	Badan Pengelola Pendapatan Daerah	16.215.563.656,00	16.215.563.656,00
38	Badan Pengelola Keuangan dan Aset Daerah	3.233.645.360,00	4.282.548.860,00
39	Badan Kepegawaian Daerah	1.505.960.000,00	1.505.960.000,00
40	Badan Pengembangan Sumber Daya Manusia Daerah	2.645.706.986,00	2.615.706.986,00
41	Badan Penghubung	486.797.900,00	486.797.900,00
	Jumlah	**370.639.039.150,00**	**351.321.577.260,00**

5.3.1.3.2.2 Alat Angkutan Rp706.611.393.320,00

Alat Angkutan sebesar Rp706.611.393.320,00 apabila dibandingkan tahun sebelumnya sebesar Rp653.349.026.837,00 mengalami **kenaikan** sebesar Rp53.262.366.483,00 atau 8,15% dengan rincian sebagai berikut :

		2023 (Rp)	2022 (Rp)
1	Dinas Pendidikan dan Kebudayaan dan Kebudayaan	155.274.438.740,00	144.593.460.660,00
2	Dinas Kesehatan	33.404.114.918,00	33.404.114.918,00
3	RSUD Dr. Moewardi Surakarta	11.389.938.016,00	8.770.923.241,00
4	RSUD Dr. Margono Soekarjo Purwokerto	10.115.517.363,00	8.809.221.263,00
5	RSUD Dr. Adhyatma, MPH Semarang	6.330.490.990,00	5.963.570.103,00

		2023 (Rp)	2022 (Rp)
6	RSUD Dr. Rehatta Jepara	7.579.840.544,00	7.579.840.544,00
7	RSJD Amino Gondohutomo Semarang	5.419.639.660,00	5.329.711.160,00
8	RSJD Dr. Arif Zainudin Surakarta	8.085.185.777,00	8.153.576.559,00
9	RSJD Dr RM. Sujarwadi Klaten	5.591.726.742,00	5.351.226.742,00
10	Dinas Pekerjaan Umum Bina Marga dan Cipta Karya	29.361.213.497,00	24.357.139.497,00
11	Dinas Pekerjaan Umum Dinas Pengelolaan Sumber Daya Air dan Penataan Ruang	22.357.958.440,00	21.297.196.951,00
12	Dinas Perumahan Rakyat dan Kawasan Permukiman	4.452.818.720,00	4.156.418.720,00
13	Satuan Polisi Pamong Praja	5.361.706.752,00	5.361.706.752,00
14	Badan Kesatuan Bangsa dan Politik	3.084.658.400,00	3.084.658.400,00
15	Dinas Sosial	17.620.847.574,00	17.495.709.411,00
16	Sekretariat Badan Penanggulangan Bencana Daerah	23.085.106.395,00	23.052.083.801,00
17	Dinas Tenaga Kerja dan Transmigrasi	10.907.432.292,00	11.010.526.292,00
18	Dinas Pemberdayaan Perempuan, Perlindungan Anak, Pengendalian Penduduk dan KB	2.437.237.245,00	2.744.674.268,00
19	Dinas Lingkungan Hidup dan Kehutanan	20.219.540.122,00	20.322.268.997,00
20	Dinas Ketahanan Pangan	3.732.207.514,00	2.912.707.514,00
21	Dinas Pemberdayaan Masyarakat, Desa, Kependudukan dan Pencatatan Sipil	3.486.858.223,00	2.922.028.223,00
22	Dinas Perhubungan	28.764.134.421,00	28.733.634.421,00
23	Dinas Komunikasi dan Informasi	10.208.652.173,00	8.274.440.673,00
24	Dinas Koperasi dan UKM	3.198.439.126,00	2.731.000.626,00
25	Dinas Penanaman Modal dan PTSP	3.466.821.061,00	3.924.162.144,00
26	Dinas Pemuda, Olah Raga dan Pariwisata	5.122.638.082,00	4.693.887.082,00
27	Dinas Kearsipan dan Perpustakaan	5.890.636.345,00	5.470.636.345,00
28	Dinas Kelautan dan Perikanan	20.922.172.283,00	20.981.172.283,00
29	Dinas Pertanian dan Perkebunan	17.307.142.598,00	15.223.945.317,00
30	Dinas Peternakan dan Kesehatan Hewan	6.823.985.643,00	6.823.985.643,00
31	Dinas Energi dan Sumber Daya Mineral	9.107.504.778,00	9.007.604.778,00
32	Dinas Perindustrian dan Perdagangan	6.957.834.245,00	6.666.061.245,00
33	Sekretariat Daerah	71.720.654.218,00	60.338.417.523,00
34	Sekretariat DPRD	29.395.776.513,00	26.328.276.513,00
35	Inspektorat	4.782.892.291,00	4.782.892.291,00
36	Badan Perencanaan Pembangunan Daerah	6.146.403.537,00	5.934.008.793,00
37	Badan Riset dan Inovasi Daerah	2.647.105.256,00	-
38	Badan Pengelola Pendapatan Daerah	41.229.493.698,00	38.600.418.366,00
39	Badan Pengelola Keuangan dan Aset Daerah	22.946.107.085,00	22.269.046.816,00
40	Badan Kepegawaian Daerah	3.935.704.721,00	3.893.204.721,00
41	Badan Pengembangan Sumber Daya Manusia Daerah	3.428.029.838,00	2.795.029.838,00
42	Badan Penghubung	13.310.787.484,00	9.204.437.403,00
	Jumlah	**706.611.393.320,00**	**653.349.026.837,00**

5.3.1.3.2.3 Alat Bengkel dan Ukur Rp435.194.569.267,00

Alat Bengkel dan Ukur sebesar Rp435.194.569.267,00 apabila dibandingkan tahun sebelumnya sebesar Rp415.631.226.789,00 mengalami **kenaikan** sebesar Rp19.563.342.478,00 atau 4,71% dengan rincian sebagai berikut :

		2023 (Rp)	2022 (Rp)
1	Dinas Pendidikan dan Kebudayaan dan Kebudayaan	375.139.705.650,00	357.556.014.850,00
2	Dinas Kesehatan	3.034.635.934,00	2.047.463.400,00
3	RSUD Dr. Moewardi Surakarta	1.459.253.638,00	1.865.977.493,00
4	RSUD Dr. Margono Soekarjo Purwokerto	4.085.725.191,00	2.276.725.191,00
5	RSUD Dr. Adhyatma, MPH Semarang	652.511.269,00	634.203.769,00
6	RSUD Dr. Rehatta Jepara	605.247.475,00	605.247.475,00
7	RSJD Amino Gondohutomo Semarang	50.243.000,00	47.923.000,00
8	RSJD Dr. Arif Zainudin Surakarta	1.255.119.890,00	1.250.979.890,00
9	RSJD Dr RM. Sujarwadi Klaten	1.516.429.275,00	1.506.379.275,00
10	Dinas Pekerjaan Umum Bina Marga dan Cipta Karya	635.027.282,00	635.027.282,00
11	Dinas Pekerjaan Umum Dinas Pengelolaan Sumber Daya Air dan Penataan Ruang	2.503.756.002,00	2.494.756.002,00
12	Dinas Sosial	203.406.450,00	401.490.300,00
13	Sekretariat Badan Penanggulangan Bencana Daerah	1.187.735.275,00	1.157.890.000,00
14	Dinas Tenaga Kerja dan Transmigrasi	2.901.144.854,00	3.936.456.730,00
15	Dinas Lingkungan Hidup dan Kehutanan	4.307.757.377,00	4.276.857.377,00
16	Dinas Ketahanan Pangan	256.491.750,00	101.388.000,00
17	Dinas Perhubungan	5.169.070.700,00	5.095.533.200,00
18	Dinas Komunikasi dan Informasi	53.381.700,00	29.542.000,00
19	Dinas Koperasi dan UKM	83.582.005,00	83.582.005,00
20	Dinas Pemuda, Olah Raga dan Pariwisata	80.800.000,00	126.100.000,00
21	Dinas Kearsipan dan Perpustakaan	2.056.129.956,00	2.056.129.956,00
22	Dinas Kelautan dan Perikanan	1.226.917.295,00	1.222.142.295,00
23	Dinas Pertanian dan Perkebunan	3.163.657.900,00	3.140.357.900,00
24	Dinas Peternakan dan Kesehatan Hewan	941.159.656,00	921.659.656,00
25	Dinas Energi dan Sumber Daya Mineral	7.989.523.360,00	7.539.593.360,00
26	Dinas Perindustrian dan Perdagangan	13.926.100.283,00	13.915.150.283,00
27	Sekretariat Daerah	134.876.000,00	131.476.000,00
28	Inspektorat	71.400.000,00	71.400.000,00
29	Badan Perencanaan Pembangunan Daerah	3.951.600,00	3.951.600,00
30	Badan Pengelola Pendapatan Daerah	474.850.000,00	474.850.000,00
31	Badan Pengembangan Sumber Daya Manusia Daerah	15.328.500,00	15.328.500,00
32	Badan Penghubung	9.650.000,00	9.650.000,00
	Jumlah	**435.194.569.267,00**	**415.631.226.789,00**

5.3.1.3.2.4 Alat Pertanian Rp74.819.795.492,00

Alat Pertanian sebesar Rp74.819.795.492,00 apabila dibandingkan tahun sebelumnya sebesar Rp68.955.715.993,00 mengalami **kenaikan** sebesar Rp5.864.079.499,00 atau 8,50% dengan rincian sebagai berikut :

		2023 (Rp)	2022 (Rp)
1	Dinas Pendidikan dan Kebudayaan dan Kebudayaan	19.738.526.350,00	19.239.852.265,00
2	Dinas Kesehatan	11.600.000,00	11.600.000,00
3	RSUD Dr. Margono Soekarjo Purwokerto	43.982.500,00	43.982.500,00
4	RSUD Dr. Adhyatma, MPH Semarang	384.992.795,00	292.492.795,00
5	RSUD Dr. Rehatta Jepara	126.640.630,00	126.640.630,00
6	RSJD Amino Gondohutomo Semarang	14.996.100,00	14.996.100,00
7	RSJD Dr. Arif Zainudin Surakarta	11.317.500,00	11.317.500,00
8	RSJD Dr RM. Sujarwadi Klaten	7.330.060,00	7.330.060,00
9	Dinas Pekerjaan Umum Bina Marga dan Cipta Karya	38.000.000,00	38.000.000,00
10	Dinas Sosial	27.935.000,00	15.485.000,00
11	Dinas Tenaga Kerja dan Transmigrasi	2.148.469.925,00	2.148.239.925,00
12	Dinas Lingkungan Hidup dan Kehutanan	607.989.500,00	564.489.500,00
13	Dinas Ketahanan Pangan	1.472.744.070,00	1.472.744.070,00
14	Dinas Koperasi dan UKM	26.295.000,00	26.295.000,00
15	Dinas Kelautan dan Perikanan	1.351.516.500,00	1.319.516.500,00
16	Dinas Pertanian dan Perkebunan	38.889.550.094,00	34.496.546.094,00
17	Dinas Peternakan dan Kesehatan Hewan	9.862.359.468,00	9.070.638.054,00
18	Dinas Perindustrian dan Perdagangan	39.750.000,00	39.750.000,00
19	Badan Pengembangan Sumber Daya Manusia Daerah	15.800.000,00	15.800.000,00
	Jumlah	**74.819.795.492,00**	**68.955.715.993,00**

5.3.1.3.2.5 Alat Kantor dan Rumah Tangga Rp1.921.635.113.443,00

Alat Kantor dan Rumah Tangga sebesar Rp1.921.635.113.443,00 apabila dibandingkan tahun sebelumnya sebesar Rp1.787.942.525.428,00 mengalami **kenaikan** sebesar Rp133.692.588.015,00 atau 7,48% dengan rincian sebagai berikut :

		2023 (Rp)	2022 (Rp)
1	Dinas Pendidikan dan Kebudayaan dan Kebudayaan	1.068.596.478.901,00	993.626.059.669,00
2	Dinas Kesehatan	48.447.073.780,00	39.959.891.678,00
3	RSUD Dr. Moewardi Surakarta	68.461.820.848,00	54.705.398.893,00
4	RSUD Dr. Margono Soekarjo Purwokerto	82.762.933.187,00	69.524.878.012,00
5	RSUD Dr. Adhyatma, MPH Semarang	47.466.793.683,00	45.239.158.421,00
6	RSUD Dr. Rehatta Jepara	18.097.062.661,00	17.051.279.397,00
7	RSJD Amino Gondohutomo Semarang	18.662.046.130,00	18.030.415.930,00
8	RSJD Dr. Arif Zainudin Surakarta	33.623.470.539,00	32.054.063.480,00
9	RSJD Dr RM. Sujarwadi Klaten	15.578.599.568,00	15.362.648.568,00
10	Dinas Pekerjaan Umum Bina Marga dan Cipta Karya	12.588.330.325,00	11.147.947.982,00
11	Dinas Pekerjaan Umum Dinas Pengelolaan Sumber Daya Air dan Penataan Ruang	9.804.155.361,00	9.281.975.361,00
12	Dinas Perumahan Rakyat dan Kawasan Permukiman	3.501.104.652,00	3.392.265.652,00
13	Satuan Polisi Pamong Praja	2.585.034.774,00	2.517.109.774,00
14	Badan Kesatuan Bangsa dan Politik	3.107.492.666,00	3.055.346.892,00
15	Dinas Sosial	22.481.574.482,00	22.737.249.966,00
16	Sekretariat Badan Penanggulangan Bencana Daerah	8.769.326.339,00	7.946.382.339,00
17	Dinas Tenaga Kerja dan Transmigrasi	12.498.910.451,00	14.923.261.732,00

		2023 (Rp)	2022 (Rp)
18	Dinas Pemberdayaan Perempuan, Perlindungan Anak, Pengendalian Penduduk dan KB	2.160.655.675,00	2.121.593.475,00
19	Dinas Lingkungan Hidup dan Kehutanan	16.663.137.380,00	15.814.793.945,00
20	Dinas Ketahanan Pangan	6.707.581.998,00	6.734.713.156,00
21	Dinas Pemberdayaan Masyarakat, Desa, Kependudukan dan Pencatatan Sipil	5.697.490.387,00	5.674.079.627,00
22	Dinas Perhubungan	9.155.059.402,00	8.457.640.844,00
23	Dinas Komunikasi dan Informasi	11.857.391.024,00	10.970.406.656,00
24	Dinas Koperasi dan UKM	12.099.040.710,00	10.050.933.467,00
25	Dinas Penanaman Modal dan PTSP	3.185.968.900,00	3.064.213.500,00
26	Dinas Pemuda, Olah Raga dan Pariwisata	35.703.582.015,00	36.571.039.019,00
27	Dinas Kearsipan dan Perpustakaan	13.734.463.498,00	13.536.986.998,00
28	Dinas Kelautan dan Perikanan	10.781.364.019,00	10.403.450.019,00
29	Dinas Pertanian dan Perkebunan	18.290.662.425,00	18.163.012.425,00
30	Dinas Peternakan dan Kesehatan Hewan	10.078.168.923,00	9.252.423.748,00
31	Dinas Energi dan Sumber Daya Mineral	15.087.072.350,00	14.395.286.830,00
32	Dinas Perindustrian dan Perdagangan	20.908.603.790,00	20.100.602.344,00
34	Sekretariat Daerah	45.113.689.414,00	45.050.268.379,00
35	Sekretariat DPRD	58.516.230.533,00	53.492.201.173,00
36	Inspektorat	6.448.649.764,00	4.827.549.250,00
37	Badan Perencanaan Pembangunan Daerah	7.604.446.409,00	9.415.758.063,00
38	Badan Riset dan Inovasi Daerah	2.674.005.500,00	-
39	Badan Pengelola Pendapatan Daerah	67.652.691.400,00	65.085.310.549,00
40	Badan Pengelola Keuangan dan Aset Daerah	29.936.816.855,00	30.559.819.246,00
41	Badan Kepegawaian Daerah	7.491.603.271,00	7.137.046.665,00
42	Badan Pengembangan Sumber Daya Manusia Daerah	21.060.291.570,00	20.550.500.420,00
43	Badan Penghubung	5.994.237.884,00	5.957.561.884,00
	Jumlah	**1.921.635.113.443,00**	**1.787.942.525.428,00**

5.3.1.3.2.6 Alat Studio, Komunikasi, dan Pemancar Rp326.513.691.245,00

Alat Studio, Komunikasi, dan Pemancar sebesar Rp326.513.691.245,00 apabila dibandingkan tahun sebelumnya sebesar Rp301.206.565.102,00 mengalami **kenaikan** sebesar Rp25.307.126.143,00 atau 8,40% dengan rincian sebagai berikut :

		2023 (Rp)	2022 (Rp)
1	Dinas Pendidikan dan Kebudayaan dan Kebudayaan	185.976.375.283,00	174.536.943.233,00
2	Dinas Kesehatan	6.615.003.609,00	6.184.631.209,00
3	RSUD Dr. Moewardi Surakarta	4.959.357.523,00	4.837.101.723,00
4	RSUD Dr. Margono Soekarjo Purwokerto	7.341.456.736,00	7.341.456.736,00
5	RSUD Dr. Adhyatma, MPH Semarang	4.455.047.686,00	4.013.726.213,00
6	RSUD Dr. Rehatta Jepara	1.705.363.238,00	1.704.475.238,00
7	RSJD Amino Gondohutomo Semarang	892.690.546,00	823.965.546,00
8	RSJD Dr. Arif Zainudin Surakarta	1.701.022.636,00	1.352.698.072,00
9	RSJD Dr RM. Sujarwadi Klaten	832.853.603,00	637.353.603,00
10	Dinas Pekerjaan Umum Bina Marga dan Cipta Karya	5.733.775.910,00	1.208.527.910,00
11	Dinas Pekerjaan Umum Dinas Pengelolaan Sumber Daya Air dan Penataan Ruang	1.888.696.650,00	1.888.696.650,00

		2023 (Rp)	2022 (Rp)
12	Dinas Perumahan Rakyat dan Kawasan Permukiman	679.414.496,00	672.564.496,00
13	Satuan Polisi Pamong Praja	705.265.000,00	641.190.000,00
14	Badan Kesatuan Bangsa dan Politik	765.478.000,00	761.478.000,00
15	Dinas Sosial	390.742.000,00	506.649.784,00
16	Sekretariat Badan Penanggulangan Bencana Daerah	2.325.544.999,00	2.315.047.449,00
17	Dinas Tenaga Kerja dan Transmigrasi	1.639.623.111,00	2.120.001.631,00
18	Dinas Pemberdayaan Perempuan, Perlindungan Anak, Pengendalian Penduduk dan KB	182.294.850,00	229.074.850,00
19	Dinas Lingkungan Hidup dan Kehutanan	3.999.266.966,00	3.476.928.966,00
20	Dinas Ketahanan Pangan	773.878.538,00	823.304.038,00
21	Dinas Pemberdayaan Masyarakat, Desa, Kependudukan dan Pencatatan Sipil	1.772.574.383,00	1.777.674.383,00
22	Dinas Perhubungan	2.494.427.176,00	2.387.394.176,00
23	Dinas Komunikasi dan Informasi	13.300.106.075,00	12.010.252.184,00
24	Dinas Koperasi dan UKM	2.105.430.947,00	1.612.035.947,00
25	Dinas Penanaman Modal dan PTSP	827.648.820,00	756.813.320,00
26	Dinas Pemuda, Olah Raga dan Pariwisata	5.711.582.530,00	5.802.218.030,00
27	Dinas Kearsipan dan Perpustakaan	4.691.826.256,00	4.687.166.256,00
28	Dinas Kelautan dan Perikanan	1.829.557.664,00	1.762.063.064,00
29	Dinas Pertanian dan Perkebunan	4.214.475.900,00	4.210.475.900,00
30	Dinas Peternakan dan Kesehatan Hewan	1.025.369.700,00	898.144.700,00
31	Dinas Energi dan Sumber Daya Mineral	4.454.239.702,00	4.408.551.827,00
32	Dinas Perindustrian dan Perdagangan	1.669.665.658,00	1.326.453.158,00
33	Sekretariat Daerah	26.416.878.274,00	22.227.705.207,00
34	Sekretariat DPRD	4.839.700.402,00	4.728.800.402,00
35	Inspektorat	985.758.165,00	940.908.165,00
36	Badan Perencanaan Pembangunan Daerah	888.614.856,00	1.375.204.806,00
37	Badan Riset dan Inovasi Daerah	512.293.500,00	-
38	Badan Pengelola Pendapatan Daerah	6.149.093.339,00	6.155.733.339,00
39	Badan Pengelola Keuangan dan Aset Daerah	3.250.681.374,00	2.256.745.310,00
40	Badan Kepegawaian Daerah	353.357.219,00	397.601.656,00
41	Badan Pengembangan Sumber Daya Manusia Daerah	4.028.549.198,00	4.007.349.198,00
42	Badan Penghubung	1.428.708.727,00	1.401.458.727,00
	Jumlah	**326.513.691.245,00**	**301.206.565.102,00**

5.3.1.3.2.7 Alat Kedokteran dan Kesehatan Rp2.563.758.056.327,00

Alat Kedokteran dan Kesehatan sebesar Rp2.563.758.056.327,00 apabila dibandingkan tahun sebelumnya sebesar Rp2.292.885.496.633,00 mengalami **kenaikan** sebesar Rp270.872.559.694,00 atau 11,81% dengan rincian sebagai berikut :

		2023 (Rp)	2022 (Rp)
1	Dinas Pendidikan dan Kebudayaan dan Kebudayaan	12.672.176.092,00	12.241.297.260,00
2	Dinas Kesehatan	109.836.747.676,00	68.941.981.043,00
3	RSUD Dr. Moewardi Surakarta	1.025.828.009.896,00	893.552.624.331,00
4	RSUD Dr. Margono Soekarjo Purwokerto	657.096.334.963,00	609.666.846.447,00

		2023 (Rp)	2022 (Rp)
5	RSUD Dr. Adhyatma, MPH Semarang	374.348.712.840,00	346.729.222.818,00
6	RSUD Dr. Rehatta Jepara	153.261.203.771,00	146.424.543.871,00
7	RSJD Amino Gondohutomo Semarang	84.317.659.539,00	73.729.461.843,00
8	RSJD Dr. Arif Zainudin Surakarta	61.364.035.037,00	58.979.104.753,00
9	RSJD Dr RM. Sujarwadi Klaten	81.370.056.400,00	78.413.061.239,00
10	Dinas Pekerjaan Umum Bina Marga dan Cipta Karya	4.351.032,00	4.351.032,00
11	Dinas Sosial	541.321.246,00	946.452.321,00
12	Sekretariat Badan Penanggulangan Bencana Daerah	190.779.600,00	190.779.600,00
13	Dinas Tenaga Kerja dan Transmigrasi	263.868.685,00	541.292.525,00
14	Dinas Perhubungan	8.150.000,00	8.150.000,00
15	Dinas Koperasi dan UKM	9.960.000,00	-
16	Dinas Penanaman Modal dan PTSP	5.875.000,00	5.875.000,00
17	Dinas Pemuda, Olah Raga dan Pariwisata	20.100.000,00	20.100.000,00
18	Dinas Kelautan dan Perikanan	8.277.500,00	8.277.500,00
19	Dinas Pertanian dan Perkebunan	7.100.000,00	7.100.000,00
20	Dinas Peternakan dan Kesehatan Hewan	1.347.509.800,00	1.226.418.800,00
21	Dinas Energi dan Sumber Daya Mineral	2.500.000,00	2.500.000,00
22	Dinas Perindustrian dan Perdagangan	116.729.635,00	112.733.635,00
23	Sekretariat Daerah	204.665.000,00	204.665.000,00
24	Sekretariat DPRD	312.215.000,00	312.215.000,00
25	Badan Perencanaan Pembangunan Daerah	3.275.000,00	800.000,00
26	Badan Riset dan Inovasi Daerah	800.000,00	-
27	Badan Pengelola Pendapatan Daerah	150.065.000,00	150.065.000,00
28	Badan Kepegawaian Daerah	216.001.615,00	216.001.615,00
29	Badan Pengembangan Sumber Daya Manusia Daerah	249.576.000,00	249.576.000,00
	Jumlah	**2.563.758.056.327,00**	**2.292.885.496.633,00**

5.3.1.3.2.8 Alat Laboratorium Rp797.380.641.009,00

Alat Laboratorium sebesar Rp797.380.641.009,00 apabila dibandingkan tahun sebelumnya sebesar Rp668.412.614.258,00 mengalami **kenaikan** sebesar Rp128.968.026.751,00 atau 19,29% dengan rincian sebagai berikut :

		2023 (Rp)	2022 (Rp)
1	Dinas Pendidikan dan Kebudayaan dan Kebudayaan	449.717.308.298,00	425.879.432.569,00
2	Dinas Kesehatan	55.457.032.416,00	47.725.469.531,00
3	RSUD Dr. Moewardi Surakarta	67.245.417.971,00	23.907.897.339,00
4	RSUD Dr. Margono Soekarjo Purwokerto	64.020.970.858,00	14.650.970.858,00
5	RSUD Dr. Adhyatma, MPH Semarang	23.761.802.380,00	23.761.802.380,00
6	RSUD Dr. Rehatta Jepara	2.735.842.467,00	2.670.851.967,00
7	RSJD Amino Gondohutomo Semarang	3.574.688.075,00	3.554.708.075,00
8	RSJD Dr. Arif Zainudin Surakarta	3.808.169.702,00	3.467.541.051,00
9	RSJD Dr RM. Sujarwadi Klaten	4.993.373.241,00	4.707.068.097,00
10	Dinas Pekerjaan Umum Bina Marga dan Cipta Karya	13.968.273.509,00	11.623.394.409,00
11	Dinas Pekerjaan Umum Dinas Pengelolaan Sumber Daya Air dan Penataan Ruang	3.126.894.955,00	2.881.394.955,00
12	Dinas Sosial	45.825.000,00	95.285.000,00

		2023 (Rp)	2022 (Rp)
13	Sekretariat Badan Penanggulangan Bencana Daerah	115.090.700,00	115.090.700,00
14	Dinas Tenaga Kerja dan Transmigrasi	5.439.193.575,00	9.112.204.743,00
15	Dinas Lingkungan Hidup dan Kehutanan	15.573.101.695,00	15.360.275.195,00
16	Dinas Ketahanan Pangan	7.078.409.672,00	6.106.871.272,00
17	Dinas Pemberdayaan Masyarakat, Desa, Kependudukan dan Pencatatan Sipil	44.715.000,00	44.715.000,00
18	Dinas Perhubungan	163.343.000,00	163.343.000,00
19	Dinas Koperasi dan UKM	39.882.050,00	39.882.050,00
20	Dinas Pemuda, Olah Raga dan Pariwisata	203.850.000,00	203.850.000,00
21	Dinas Kearsipan dan Perpustakaan	90.230.000,00	90.230.000,00
22	Dinas Kelautan dan Perikanan	9.106.595.354,00	8.864.418.734,00
23	Dinas Pertanian dan Perkebunan	9.618.724.915,00	9.065.629.415,00
24	Dinas Peternakan dan Kesehatan Hewan	19.743.976.193,00	17.780.068.193,00
25	Dinas Energi dan Sumber Daya Mineral	8.285.756.052,00	7.602.510.552,00
26	Dinas Perindustrian dan Perdagangan	28.749.104.331,00	28.264.639.573,00
27	Inspektorat	122.022.000,00	122.022.000,00
28	Badan Pengelola Pendapatan Daerah	23.750.000,00	23.750.000,00
29	Badan Pengembangan Sumber Daya Manusia Daerah	527.297.600,00	527.297.600,00
	Jumlah	**797.380.641.009,00**	**668.412.614.258,00**

5.3.1.3.2.9 Alat Persenjataan Rp6.592.075.755,00

Alat Persenjataan sebesar Rp6.592.075.755,00 apabila dibandingkan tahun sebelumnya sebesar Rp6.447.589.315,00 mengalami **kenaikan** sebesar Rp144.486.440,00 atau 2,24% dengan rincian sebagai berikut :

		2023 (Rp)	2022 (Rp)
1	Dinas Pendidikan dan Kebudayaan dan Kebudayaan	3.981.437.300,00	3.858.155.860,00
2	Dinas Kesehatan	9.205.000,00	-
3	RSUD Dr. Rehatta Jepara	187.829.055,00	187.829.055,00
4	Dinas Pekerjaan Umum Bina Marga dan Cipta Karya	6.175.000,00	6.175.000,00
5	Dinas Pekerjaan Umum Dinas Pengelolaan Sumber Daya Air dan Penataan Ruang	5.953.500,00	5.953.500,00
6	Satuan Polisi Pamong Praja	179.710.000,00	179.710.000,00
7	Sekretariat Badan Penanggulangan Bencana Daerah	1.659.729.175,00	1.659.729.175,00
8	Dinas Lingkungan Hidup dan Kehutanan	144.900.000,00	144.900.000,00
9	Dinas Perhubungan	31.204.725,00	31.204.725,00
10	Dinas Peternakan dan Kesehatan Hewan	187.600.000,00	175.600.000,00
11	Dinas Energi dan Sumber Daya Mineral	52.000.000,00	52.000.000,00
12	Dinas Perindustrian dan Perdagangan	19.882.000,00	19.882.000,00
13	Sekretariat Daerah	94.300.000,00	94.300.000,00
14	Inspektorat	8.500.000,00	8.500.000,00
15	Badan Perencanaan Pembangunan Daerah	23.650.000,00	23.650.000,00
	Jumlah	**6.592.075.755,00**	**6.447.589.315,00**

Aset tetap berupa persenjataan ini antara lain terdiri atas senjata api, senjata non senjata api, senjata sinar dan alat khusus kepolisian.

5.3.1.3.2.10 Komputer **Rp1.682.969.310.505,00**

Komputer sebesar Rp1.682.969.310.505,00 apabila dibandingkan tahun sebelumnya sebesar Rp1.564.479.261.193,00 mengalami **kenaikan** sebesar Rp118.490.049.312,00 atau 7,57% dengan rincian sebagai berikut :

		2023 (Rp)	2022 (Rp)
1	Dinas Pendidikan dan Kebudayaan dan Kebudayaan	1.217.583.518.158,00	1.144.750.817.916,00
2	Dinas Kesehatan	19.082.981.209,00	16.552.475.059,00
3	RSUD Dr. Moewardi Surakarta	32.783.916.311,00	25.422.945.208,00
4	RSUD Dr. Margono Soekarjo Purwokerto	44.817.899.721,00	39.652.246.334,00
5	RSUD Dr. Adhyatma, MPH Semarang	11.411.167.414,00	8.635.322.414,00
6	RSUD Dr. Rehatta Jepara	4.229.781.913,00	4.017.251.913,00
7	RSJD Amino Gondohutomo Semarang	4.132.630.949,00	3.357.693.009,00
8	RSJD Dr. Arif Zainudin Surakarta	6.048.223.934,00	5.846.833.220,00
9	RSJD Dr RM. Sujarwadi Klaten	4.514.423.041,00	3.594.871.041,00
10	Dinas Pekerjaan Umum Bina Marga dan Cipta Karya	7.687.634.415,00	6.559.323.765,00
11	Dinas Pekerjaan Umum Dinas Pengelolaan Sumber Daya Air dan Penataan Ruang	6.354.206.173,00	5.666.061.173,00
12	Dinas Perumahan Rakyat dan Kawasan Permukiman	2.150.112.799,00	2.043.312.799,00
13	Satuan Polisi Pamong Praja	1.925.436.470,00	1.729.901.470,00
14	Badan Kesatuan Bangsa dan Politik	1.832.535.790,00	1.729.560.790,00
15	Dinas Sosial	5.691.688.225,00	6.707.676.846,00
16	Sekretariat Badan Penanggulangan Bencana Daerah	2.359.369.784,00	2.334.356.484,00
17	Dinas Tenaga Kerja dan Transmigrasi	6.266.957.160,00	7.059.062.945,00
18	Dinas Pemberdayaan Perempuan, Perlindungan Anak, Pengendalian Penduduk dan KB	997.896.533,00	971.579.533,00
19	Dinas Lingkungan Hidup dan Kehutanan	10.505.727.869,00	9.550.051.969,00
20	Dinas Ketahanan Pangan	3.125.689.965,00	2.915.619.665,00
21	Dinas Pemberdayaan Masyarakat, Desa, Kependudukan dan Pencatatan Sipil	3.292.780.587,00	3.251.971.347,00
22	Dinas Perhubungan	6.147.384.879,00	5.189.294.129,00
23	Dinas Komunikasi dan Informasi	107.582.064.459,00	91.828.310.693,00
24	Dinas Koperasi dan UKM	2.639.504.963,00	2.077.214.963,00
25	Dinas Penanaman Modal dan PTSP	4.105.658.451,00	3.695.973.511,00
26	Dinas Pemuda, Olah Raga dan Pariwisata	4.485.548.990,00	4.740.120.612,00
27	Dinas Kearsipan dan Perpustakaan	5.778.716.446,00	5.554.799.446,00
28	Dinas Kelautan dan Perikanan	4.420.378.599,00	4.123.135.999,00
29	Dinas Pertanian dan Perkebunan	6.399.905.026,00	6.235.505.026,00
30	Dinas Peternakan dan Kesehatan Hewan	3.840.284.735,00	3.206.065.375,00
31	Dinas Energi dan Sumber Daya Mineral	7.766.644.698,00	7.080.238.748,00
32	Dinas Perindustrian dan Perdagangan	8.348.122.146,00	7.830.602.536,00
33	Sekretariat Daerah	18.936.911.308,00	17.495.699.646,00
34	Sekretariat DPRD	13.311.492.999,00	13.217.592.999,00
35	Inspektorat	2.482.623.418,00	2.320.723.418,00

		2023 (Rp)	2022 (Rp)
36	Badan Perencanaan Pembangunan Daerah	6.275.520.619,00	6.020.667.845,00
37	Badan Riset dan Inovasi Daerah	2.013.315.076,00	
38	Badan Pengelola Pendapatan Daerah	58.763.323.969,00	57.368.228.552,00
39	Badan Pengelola Keuangan dan Aset Daerah	8.143.165.512,00	9.707.524.131,00
40	Badan Kepegawaian Daerah	7.184.753.125,00	7.837.275.997,00
41	Badan Pengembangan Sumber Daya Manusia Daerah	6.008.181.600,00	5.150.221.600,00
42	Badan Penghubung	1.541.231.067,00	1.451.131.067,00
	Jumlah	**1.682.969.310.505,00**	**1.564.479.261.193,00**

5.3.1.3.2.11 Alat Eksplorasi Rp467.498.022,00

Alat Eksplorasi sebesar Rp467.498.022,00, apabila dibandingkan tahun sebelumnya sebesar Rp468.093.022,00 mengalami **penurunan** sebesar (Rp595.000,00) atau (0,13%) dengan rincian sebagai berikut :

		2023 (Rp)	2022 (Rp)
1	Dinas Pendidikan dan Kebudayaan dan Kebudayaan	445.328.022,00	445.923.022,00
2	Dinas Kesehatan	1.800.000,00	1.800.000,00
3	Dinas Energi dan Sumber Daya Mineral	20.370.000,00	20.370.000,00
	Jumlah	**467.498.022,00**	**468.093.022,00**

5.3.1.3.2.12 Alat Pengeboran Rp157.699.298,00

Alat Pengeboran sebesar Rp157.699.298,00 apabila dibandingkan tahun sebelumnya sebesar Rp156.971.298,00 mengalami **kenaikan** sebesar Rp728.000,00 atau 0,46% dengan rincian sebagai berikut :

		2023 (Rp)	2022 (Rp)
1	Dinas Pendidikan dan Kebudayaan dan Kebudayaan	157.699.298,00	156.971.298,00
	Jumlah	**157.699.298,00**	**156.971.298,00**

5.3.1.3.2.13 Alat Produksi, Pengolahan dan Pemurnian Rp719.621.050,00

Alat Produksi, Pengolahan dan Pemurnian sebesar Rp719.621.050,00 apabila dibandingkan tahun sebelumnya sebesar Rp678.087.150,00 mengalami **kenaikan** sebesar Rp41.533.900,00 atau 6,13% dengan rincian sebagai berikut :

		2023 (Rp)	2022 (Rp)
1	Dinas Pendidikan dan Kebudayaan dan Kebudayaan	641.247.850,00	599.713.950,00
2	Badan Pengelola Pendapatan Daerah	78.373.200,00	78.373.200,00
	Jumlah	**719.621.050,00**	**678.087.150,00**

5.3.1.3.2.14 Alat Bantu Eksplorasi Rp21.180.000,00,00

Alat Bantu Eksplorasi sebesar Rp21.180.000,00 apabila dibandingkan tahun sebelumnya tidak mengalami **kenaikan/penurunan** dengan rincian sebagai berikut :

		2023 (Rp)	2022 (Rp)
1	Dinas Pendidikan dan Kebudayaan dan Kebudayaan	21.180.000,00	21.180.000,00
	Jumlah	**21.180.000,00**	**21.180.000,00**

5.3.1.3.2.15 Alat Keselamatan Kerja Rp7.022.069.530,00

Alat Keselamatan Kerja sebesar Rp7.022.069.530,00 apabila dibandingkan tahun sebelumnya sebesar Rp5.813.816.540,00 mengalami **kenaikan** sebesar Rp1.208.252.990,00 atau 20,78% dengan rincian sebagai berikut :

		2023 (Rp)	2022 (Rp)
1	Dinas Pendidikan dan Kebudayaan dan Kebudayaan	5.497.064.939,00	4.625.111.949,00
2	Dinas Kesehatan	153.375.000,00	38.375.000,00
3	RSJD Dr. Arif Zainudin Surakarta	51.326.000,00	48.576.000,00
4	Dinas Pekerjaan Umum Bina Marga dan Cipta Karya	73.800.000,00	-
5	Sekretariat Badan Penanggulangan Bencana Daerah	526.500.000,00	526.500.000,00
6	Dinas Tenaga Kerja dan Transmigrasi	42.033.200,00	42.033.200,00
7	Dinas Lingkungan Hidup dan Kehutanan	23.940.000,00	23.940.000,00
8	Dinas Ketahanan Pangan	14.740.000,00	14.740.000,00
9	Dinas Pemuda, Olah Raga dan Pariwisata	390.665.891,00	390.665.891,00
10	Dinas Peternakan dan Kesehatan Hewan	34.875.000,00	24.875.000,00
11	Dinas Energi dan Sumber Daya Mineral	139.749.500,00	4.999.500,00
12	Badan Perencanaan, Pembangunan, Penelitian dan Pengembangan Daerah	20.000.000,00	20.000.000,00
13	Badan Pengelola Keuangan dan Aset Daerah	54.000.000,00	54.000.000,00
	Jumlah	**7.022.069.530,00**	**5.813.816.540,00**

5.3.1.3.2.16 Alat Peraga Rp134.020.731.860,00

Alat Peraga sebesar Rp134.020.731.860,00 apabila dibandingkan tahun sebelumnya sebesar Rp125.535.182.616,00 mengalami **kenaikan** sebesar Rp8.485.549.244,00 atau 6,76% dengan rincian sebagai berikut :

		2023 (Rp)	2022 (Rp)
1	Dinas Pendidikan dan Kebudayaan dan Kebudayaan	131.842.168.546,00	123.289.659.422,00
2	Dinas Kesehatan	80.534.300,00	38.117.300,00
3	RSUD Dr. Moewardi Surakarta	1.335.877.692,00	1.335.877.692,00
4	RSUD Dr. Margono Soekarjo Purwokerto	325.105.882,00	235.505.882,00
5	RSJD Amino Gondohutomo Semarang	26.664.000,00	26.664.000,00
6	RSJD Dr. Arif Zainudin Surakarta	41.200.000,00	-
7	Dinas Perumahan Rakyat dan Kawasan Permukiman	99.825.000,00	99.825.000,00
8	Dinas Sosial	88.595.000,00	297.815.000,00
9	Dinas Tenaga Kerja dan Transmigrasi	180.761.440,00	211.718.320,00
	Jumlah	**134.020.731.860,00**	**125.535.182.616,00**

5.3.1.3.2.17 Peralatan Proses/Produksi Rp4.305.984.634,00

Peralatan Proses/Produksi sebesar Rp4.305.984.634,00 apabila dibandingkan tahun sebelumnya sebesar Rp3.575.279.234,00 mengalami **kenaikan** sebesar Rp730.705.400,00 atau 20,44% dengan rincian sebagai berikut :

		2023 (Rp)	2022 (Rp)
1	Dinas Pendidikan dan Kebudayaan dan Kebudayaan	3.494.199.634,00	2.806.424.234,00
2	Dinas Kesehatan	22.500.000,00	22.500.000,00

		2023 (Rp)	2022 (Rp)
3	RSUD Dr. Margono Soekarjo Purwokerto	95.000.000,00	95.000.000,00
4	RSUD Dr. Adhyatma, MPH Semarang	67.314.000,00	67.314.000,00
5	RSJD Dr RM. Sujarwadi Klaten	422.670.000,00	422.670.000,00
6	Dinas Kelautan dan Perikanan	23.803.000,00	16.873.000,00
7	Dinas Peternakan dan Kesehatan Hewan	44.948.000,00	44.948.000,00
8	Dinas Energi dan Sumber Daya Mineral	135.550.000,00	99.550.000,00
	Jumlah	**4.305.984.634,00**	**3.575.279.234,00**

5.3.1.3.2.18 Rambu-Rambu Rp29.754.457.101,00

Rambu-Rambu sebesar Rp29.754.457.101,00 apabila dibandingkan tahun sebelumnya sebesar Rp23.368.160.908,00 mengalami **kenaikan** sebesar Rp6.386.296.193,00 atau 27,33% dengan rincian sebagai berikut :

		2023 (Rp)	2022 (Rp)
1	Dinas Pendidikan dan Kebudayaan dan Kebudayaan	267.715.790,00	248.303.050,00
2	RSUD Dr. Rehatta Jepara	20.682.300,00	-
3	Dinas Perhubungan	29.347.504.011,00	23.001.302.858,00
4	Dinas Komunikasi dan Informasi	65.537.000,00	65.537.000,00
5	Dinas Kelautan dan Perikanan	11.000.000,00	11.000.000,00
6	Dinas Energi dan Sumber Daya Mineral	6.708.000,00	6.708.000,00
7	Badan Pengembangan Sumber Daya Manusia Daerah	35.310.000,00	35.310.000,00
	Jumlah	**29.754.457.101,00**	**23.368.160.908,00**

5.3.1.3.2.19 Alat Olahraga Rp60.682.771.118,00

Alat Olahraga sebesar Rp60.682.771.118,00 apabila dibandingkan tahun sebelumnya sebesar Rp59.116.385.909,00 mengalami **kenaikan** sebesar Rp1.566.385.209,00 atau 2,65% dengan rincian sebagai berikut :

		2023 (Rp)	2022 (Rp)
1	Dinas Pendidikan dan Kebudayaan dan Kebudayaan	17.550.072.976,00	16.579.777.697,00
2	Dinas Kesehatan	96.729.600,00	81.729.600,00
3	RSUD Dr. Moewardi Surakarta	25.800.000,00	25.800.000,00
4	RSUD Dr. Margono Soekarjo Purwokerto	20.079.600,00	20.079.600,00
5	RSUD Dr. Adhyatma, MPH Semarang	21.475.000,00	10.625.000,00
6	RSUD Dr. Rehatta Jepara	232.223.649,00	227.588.719,00
7	RSJD Amino Gondohutomo Semarang	86.900.000,00	86.900.000,00
8	RSJD Dr. Arif Zainudin Surakarta	47.575.000,00	21.575.000,00
9	RSJD Dr RM. Sujarwadi Klaten	28.600.000,00	28.600.000,00
10	Dinas Pekerjaan Umum Bina Marga dan Cipta Karya	2.000.000,00	2.000.000,00
11	Dinas Perumahan Rakyat dan Kawasan Permukiman	10.100.000,00	10.100.000,00
12	Satuan Polisi Pamong Praja	27.550.000,00	27.550.000,00
13	Dinas Sosial	61.695.000,00	53.095.000,00
14	Dinas Tenaga Kerja dan Transmigrasi	-	1.000.000,00
15	Dinas Lingkungan Hidup dan Kehutanan	14.300.000,00	14.300.000,00
16	Dinas Ketahanan Pangan	3.006.000,00	3.006.000,00
17	Dinas Perhubungan	8.601.440,00	8.601.440,00
18	Dinas Koperasi dan UKM	126.625.000,00	89.725.000,00

		2023 (Rp)	2022 (Rp)
19	Dinas Pemuda, Olah Raga dan Pariwisata	40.341.431.783,00	39.872.316.783,00
20	Dinas Kelautan dan Perikanan	200.484.000,00	200.484.000,00
21	Dinas Pertanian dan Perkebunan	25.263.350,00	25.263.350,00
22	Dinas Peternakan dan Kesehatan Hewan	23.750.000,00	23.750.000,00
23	Dinas Energi dan Sumber Daya Mineral	80.160.000,00	72.210.000,00
24	Dinas Perindustrian dan Perdagangan	203.656.250,00	203.656.250,00
25	Sekretariat Daerah	237.553.000,00	223.903.000,00
26	Sekretariat DPRD	31.000.000,00	31.000.000,00
27	Badan Pengelola Pendapatan Daerah	694.752.000,00	694.752.000,00
28	Badan Pengelola Keuangan dan Aset Daerah	13.985.000,00	13.985.000,00
29	Badan Kepegawaian Daerah	170.542.750,00	166.152.750,00
30	Badan Pengembangan Sumber Daya Manusia Daerah	273.959.720,00	273.959.720,00
31	Badan Penghubung	22.900.000,00	22.900.000,00
	Jumlah	**60.682.771.118,00**	**59.116.385.909,00**

5.3.1.3.3 Gedung dan Bangunan Rp9.491.863.080.604,00

Gedung dan Bangunan sebesar Rp9.491.863.080.604,00, apabila dibandingkan tahun sebelumnya sebesar Rp8.861.709.983.162,00 mengalami **kenaikan** sebesar Rp630.153.097.442,00 atau 7,11% dengan rincian sebagai berikut :

		2023 (Rp)	2022 (Rp)
1	Bangunan Gedung	9.312.207.746.724,00	8.684.882.903.358,00
2	Monumen	29.043.739.782,00	29.043.739.782,00
3	Bangunan Menara	5.127.847.117,00	5.276.623.117,00
4	Tugu Titik Kontrol/Pasti	145.483.746.981,00	142.506.716.905,00
	Jumlah	**9.491.863.080.604,00**	**8.861.709.983.162,00**

Rincian mutasi gedung dan bangunan terdiri dari : **(pengisian menggunakan kertas kerja aset tetap terlampir)**

Saldo Awal	8.861.709.983.162,00
Penambahan	
Belanja Modal	338.903.581.926,00
Belanja Hutang	16.549.950,00
Belanja Barang/Jasa	54.416.852.654,00
Hibah	73.186.618.975,00
Hasil Usaha Mandiri	89.200.000,00
Reklasifikasi Masuk dari Aset Tetap	199.789.105.954,00
Reklasifikasi Masuk Dari Aset Lainnya	12.946.365.584,00
Reklasifikasi Dari Aset Ekstrakomtabel	6.500.000,00
Koreksi	74.590.337.490,00
Jumlah	**866.109.281.345,00**
Berkurang	
Reklasifikasi Keluar ke aset tetap	33.641.157.618,00
Reklasifikasi keluar ke Aset Lainnya	44.248.926.855,00
Reklasifikasi ke Aset Ekstrakomtabel	15.168.146.540,00

Koreksi Belanja Modal	-
Koreksi Belanja Hutang	-
Koreksi Tahun Lalu	30.733.784.078,00
Jumlah	**235.956.183.903,00**
Grand Total	**9.491.863.080.604,00**

Dalam rangka mewujudkan tertib administrasi dan tertib fisik serta mempermudah pengelolaan barang milik daerah (BMD), Pemerintah Provinsi Jawa Tengah melakukan inventarisasi BMD Tahun 2023. Nilai aset Gedung dan Bangunan sebesar Rp9.491.863.080.604,00 di dalamnya termasuk hasil inventarisir aset oleh pengurus barang OPD dengan kondisi :

- Belum diketemukan sejumlah 31 unit sebesar Rp1.275.901.875,00
- Dobel catat sejumlah 74 unit sebesar Rp18.142.815.980,00
- Digunakan Pihak Lain 142 unit sebesar Rp34.971.200.439,00
- Rusak berat sejumlah 460 unit sebesar Rp96.287.692.916,00.
- Tidak lengkap informasinya sejumlah 119 unit sebesar Rp28.530.797.418,00

Aset-aset tanah tersebut akan dilakukan verifikasi kondisi aset oleh pengelola barang pada Tahun 2024.

5.3.1.3.3.1 Bangunan Gedung **Rp9.312.207.746.724,00**

Bangunan Gedung sebesar Rp9.312.207.746.724,00, apabila dibandingkan tahun sebelumnya sebesar Rp8.684.882.903.358,00 mengalami **kenaikan** sebesar Rp627.324.843.366,00 atau 7,22% dengan rincian sebagai berikut :

		2023 (Rp)	2022 (Rp)
1	Dinas Pendidikan dan Kebudayaan dan Kebudayaan	4.860.594.421.024,00	4.701.909.398.505,00
2	Dinas Kesehatan	136.661.933.022,00	105.812.548.790,00
3	RSUD Dr. Moewardi Surakarta	572.992.526.904,00	473.388.361.938,00
4	RSUD Dr. Margono Soekarjo Purwokerto	370.701.303.309,00	298.381.270.179,00
5	RSUD Dr. Adhyatma, MPH Semarang	165.898.015.204,00	163.994.821.424,00
6	RSUD Dr. Rehatta Jepara	91.494.092.550,00	91.122.480.766,00
7	RSJD Amino Gondohutomo Semarang	82.089.929.678,00	79.185.308.311,00
8	RSJD Dr. Arif Zainudin Surakarta	93.991.415.026,00	44.778.088.571,00
9	RSJD Dr RM. Sujarwadi Klaten	52.541.944.450,00	51.889.665.050,00
10	Dinas Pekerjaan Umum Bina Marga dan Cipta Karya	172.724.391.802,00	150.274.374.109,00
11	Dinas Pekerjaan Umum Dinas Pengelolaan Sumber Daya Air dan Penataan Ruang	20.717.869.500,00	20.554.497.000,00
12	Dinas Perumahan Rakyat dan Kawasan Permukiman	10.620.119.060,00	10.620.119.060,00
13	Satuan Polisi Pamong Praja	18.452.315.000,00	18.452.315.000,00
14	Badan Kesatuan Bangsa dan Politik	6.587.970.308,00	6.587.970.308,00
15	Dinas Sosial	176.620.280.931,00	189.590.654.931,00
16	Sekretariat Badan Penanggulangan Bencana Daerah	8.745.269.968,00	8.546.270.968,00
17	Dinas Tenaga Kerja dan Transmigrasi	58.076.672.170,00	57.876.579.430,00
18	Dinas Pemberdayaan Perempuan, Perlindungan Anak, Pengendalian Penduduk dan KB	19.873.833.965,00	19.745.211.575,00
19	Dinas Lingkungan Hidup dan Kehutanan	78.144.810.754,00	58.819.076.249,00
20	Dinas Ketahanan Pangan	13.160.384.893,00	13.002.778.268,00

		2023 (Rp)	2022 (Rp)
21	Dinas Pemberdayaan Masyarakat, Desa, Kependudukan dan Pencatatan Sipil	10.683.134.037,00	10.642.534.037,00
22	Dinas Perhubungan	133.280.888.456,00	121.797.193.235,00
23	Dinas Komunikasi dan Informasi	18.460.190.806,00	20.935.374.904,00
24	Dinas Koperasi dan UKM	27.159.422.183,00	27.223.109.352,00
25	Dinas Penanaman Modal dan PTSP	7.491.574.985,00	7.491.574.985,00
26	Dinas Pemuda, Olah Raga dan Pariwisata	765.083.525.959,00	738.362.143.456,00
27	Dinas Kearsipan dan Perpustakaan	22.719.853.147,00	22.719.853.147,00
28	Dinas Kelautan dan Perikanan	99.971.027.561,00	93.771.228.510,00
29	Dinas Pertanian dan Perkebunan	153.305.860.329,00	135.272.123.311,00
30	Dinas Peternakan dan Kesehatan Hewan	85.803.591.548,00	88.151.146.393,00
31	Dinas Energi dan Sumber Daya Mineral	39.506.009.264,00	42.102.214.833,00
32	Dinas Perindustrian dan Perdagangan	85.705.971.877,00	83.206.660.711,00
33	Sekretariat Daerah	97.554.519.179,00	97.499.884.979,00
34	Sekretariat DPRD	135.643.359.413,00	31.773.112.999,00
35	Inspektorat	13.125.575.450,00	13.125.575.450,00
36	Badan Perencanaan Pembangunan Daerah	14.340.397.702,00	20.895.824.202,00
37	Badan Riset dan Inovasi Daerah	6.555.426.500,00	-
38	Badan Pengelola Pendapatan Daerah	240.809.942.573,00	239.696.865.477,00
39	Badan Pengelola Keuangan dan Aset Daerah	263.747.601.073,00	247.797.625.273,00
40	Badan Kepegawaian Daerah	8.844.922.902,00	8.844.922.902,00
41	Badan Pengembangan Sumber Daya Manusia Daerah	57.531.473.483,00	55.056.289.385,00
42	Badan Penghubung	14.193.978.779,00	13.985.855.385,00
	Jumlah	**9.312.207.746.724,00**	**8.684.882.903.358,00**

5.3.1.3.3.2 Monumen Rp29.043.739.782,00

Monumen sebesar Rp29.043.739.782,00 apabila dibandingkan tahun sebelumnya tidak mengalami **kenaikan/penurunan** dengan rincian sebagai berikut :

		2023 (Rp)	2022 (Rp)
1	Dinas Pendidikan dan Kebudayaan dan Kebudayaan	11.775.501.706,00	11.775.501.706,00
2	Dinas Kesehatan	144.162.000,00	144.162.000,00
3	RSUD Dr. Rehatta Jepara	223.611.000,00	223.611.000,00
4	RSJD Dr. Arif Zainudin Surakarta	814.052.600,00	814.052.600,00
5	Dinas Pekerjaan Umum Bina Marga dan Cipta Karya	1.500.000,00	1.500.000,00
6	Dinas Pekerjaan Umum Dinas Pengelolaan Sumber Daya Air dan Penataan Ruang	286.009.000,00	286.009.000,00
7	Dinas Sosial	32.619.000,00	32.619.000,00
8	Dinas Pemberdayaan Perempuan, Perlindungan Anak, Pengendalian Penduduk dan KB	106.992.570,00	106.992.570,00
9	Dinas Lingkungan Hidup dan Kehutanan	322.003.450,00	322.003.450,00
10	Dinas Pemuda, Olah Raga dan Pariwisata	3.653.127.820,00	3.653.127.820,00
11	Dinas Energi dan Sumber Daya Mineral	7.800.000,00	7.800.000,00
12	Sekretariat DPRD	8.773.667.996,00	8.773.667.996,00
13	Badan Pengelola Keuangan dan Aset Daerah	846.935.000,00	846.935.000,00
14	Badan Penghubung	2.055.757.640,00	2.055.757.640,00
	Jumlah	**29.043.739.782,00**	**29.043.739.782,00**

5.3.1.3.3.3 Bangunan Menara Rp5.127.847.117,00

Bangunan Menara sebesar Rp5.127.847.117,00, apabila dibandingkan tahun sebelumnya sebesar Rp5.276.623.117,00 mengalami **penurunan** sebesar (Rp148.776.000,00) atau (2,82%) dengan rincian sebagai berikut :

		2023 (Rp)	2022 (Rp)
1	Dinas Pendidikan dan Kebudayaan dan Kebudayaan	917.962.130,00	917.962.130,00
2	Dinas Perhubungan	386.581.815,00	535.357.815,00
3	Dinas Kelautan dan Perikanan	301.130.315,00	301.130.315,00
4	Dinas Pertanian dan Perkebunan	3.486.502.857,00	3.486.502.857,00
5	Badan Pengelola Pendapatan Daerah	34.500.000,00	34.500.000,00
6	Badan Pengelola Keuangan dan Aset Daerah	1.170.000,00	1.170.000,00
	Jumlah	**5.127.847.117,00**	**5.276.623.117,00**

5.3.1.3.3.4 Tugu Titik Kontrol/Pasti Rp145.483.746.981,00

Tugu Titik Kontrol/Pasti sebesar Rp145.483.746.981,00 apabila dibandingkan tahun sebelumnya sebesar Rp142.506.716.905,00 mengalami **kenaikan** sebesar Rp2.977.030.076,00 atau 2,09% dengan rincian sebagai berikut :

		2023 (Rp)	2022 (Rp)
1	Dinas Pendidikan dan Kebudayaan dan Kebudayaan	70.331.500.468,00	68.495.763.331,00
2	Dinas Kesehatan	4.933.166.740,00	4.933.166.740,00
3	RSUD Dr. Moewardi Surakarta	442.159.000,00	709.981.000,00
4	RSUD Dr. Margono Soekarjo Purwokerto	508.200.000,00	508.200.000,00
5	RSUD Dr. Adhyatma, MPH Semarang	1.300.955.769,00	423.613.269,00
6	RSUD Dr. Rehatta Jepara	4.467.220.000,00	4.467.220.000,00
7	RSJD Amino Gondohutomo Semarang	175.858.000,00	175.858.000,00
8	RSJD Dr RM. Sujarwadi Klaten	1.814.210.081,00	1.814.210.081,00
9	Dinas Pekerjaan Umum Bina Marga dan Cipta Karya	665.019.500,00	391.442.000,00
10	Dinas Pekerjaan Umum Dinas Pengelolaan Sumber Daya Air dan Penataan Ruang	139.508.000,00	139.508.000,00
11	Badan Kesatuan Bangsa dan Politik	131.650.000,00	131.650.000,00
12	Dinas Sosial	3.027.920.500,00	3.027.920.500,00
13	Dinas Tenaga Kerja dan Transmigrasi	693.305.100,00	693.305.100,00
14	Dinas Lingkungan Hidup dan Kehutanan	2.006.826.000,00	2.006.826.000,00
15	Dinas Ketahanan Pangan	464.660.000,00	367.060.000,00
16	Dinas Perhubungan	974.927.508,00	887.940.946,00
17	Dinas Komunikasi dan Informasi	793.494.572,00	793.494.572,00
18	Dinas Koperasi dan UKM	139.732.800,00	90.006.000,00
19	Dinas Penanaman Modal dan PTSP	110.020.000,00	110.020.000,00
20	Dinas Pemuda, Olah Raga dan Pariwisata	9.366.441.227,00	9.008.368.796,00
21	Dinas Kearsipan dan Perpustakaan	342.880.670,00	342.880.670,00
22	Dinas Kelautan dan Perikanan	5.727.277.087,00	5.702.470.087,00
23	Dinas Pertanian dan Perkebunan	12.654.062.112,00	12.654.062.112,00
24	Dinas Peternakan dan Kesehatan Hewan	4.473.722.468,00	4.658.293.957,00
25	Dinas Energi dan Sumber Daya Mineral	488.620.500,00	488.620.500,00
26	Dinas Perindustrian dan Perdagangan	56.522.500,00	-
27	Sekretariat DPRD	374.062.000,00	374.062.000,00

		2023 (Rp)	2022 (Rp)
28	Inspektorat	14.310.000,00	14.310.000,00
29	Badan Perencanaan Pembangunan Daerah	94.220.000,00	94.220.000,00
30	Badan Pengelola Pendapatan Daerah	1.792.711.410,00	1.792.711.410,00
31	Badan Pengelola Keuangan dan Aset Daerah	15.267.112.819,00	15.498.061.684,00
32	Badan Pengembangan Sumber Daya Manusia Daerah	1.711.470.150,00	1.711.470.150,00
	Jumlah	**145.483.746.981,00**	**142.506.716.905,00**

5.3.1.3.4 Jalan, Irigasi, dan Jaringan Rp11.586.304.551.545,00

Jalan, Irigasi, dan Jaringan sebesar Rp11.586.304.551.545,00 apabila dibandingkan tahun sebelumnya sebesar Rp11.173.745.673.192,00 mengalami **kenaikan** sebesar Rp412.558.878.353,00 atau 3,69% dengan rincian sebagai berikut :

		2023 (Rp)	2022 (Rp)
1	Jalan dan Jembatan	9.777.453.657.226,00	9.462.579.469.235,00
2	Bangunan Air	1.437.515.560.960,00	1.379.526.532.779,00
3	Instalasi	119.786.596.267,00	140.880.958.164,00
4	Jaringan	251.548.737.092,00	190.758.713.014,00
	Jumlah	**11.586.304.551.545,00**	**11.173.745.673.192,00**

Rincian mutasi jalan, irigasi dan jaringan terdiri dari : **(pengisian menggunakan kertas kerja aset tetap terlampir)**

Saldo Awal	11.173.745.673.192,00
Penambahan	
Belanja Modal	351.870.561.454,00
Belanja Hutang	-
Belanja Barang/Jasa	356.721.900,00
Hibah	10.963.812.000,00
Hasil Usaha Mandiri	-
Reklasifikasi Masuk dari Aset Tetap	40.321.593.228,00
Reklasifikasi Masuk Dari Aset Lainnya	-
Reklasifikasi Dari Aset Ekstrakomtabel	-
Koreksi	129.773.252.019,00
Jumlah	**533.285.940.601,00**
Berkurang	
Reklasifikasi Keluar ke Aset Tetap	61.913.253.984,00
Reklasifikasi keluar ke Aset Lainnya	39.629.654.585,00
Reklasifikasi ke Aset Ekstrakomtabel	-
Koreksi Belanja Modal	-
Koreksi Belanja Hutang	-
Koreksi Tahun Lalu	19.184.153.679,00
Jumlah	**120.727.062.248,00**
Grand Total	**11.586.304.551.545,00**

Dalam rangka mewujudkan tertib administrasi dan tertib fisik serta mempermudah pengelolaan barang milik daerah (BMD), Pemerintah Provinsi Jawa Tengah melakukan inventarisasi BMD Tahun 2023. Nilai aset Jalan, Irigasi dan Jaringan sebesar Rp11.586.304.551.545,00 di dalamnya termasuk hasil inventarisir aset oleh pengurus barang OPD dengan kondisi :

- Belum diketemukan sejumlah 3 unit sebesar Rp34.845.193,00
- Dobel catat sejumlah 6 unit sebesar Rp445.194.523,00
- Digunakan pihak lain sejumlah 19 unit sebesar Rp3.396.920.336,00
- Rusak berat sejumlah 885 unit sebesar Rp53.376.355.030,00.

Aset-aset tanah tersebut akan dilakukan verifikasi kondisi aset oleh pengelola barang pada Tahun 2024.

Aset jalan, irigasi dan jaringan sebesar Rp11.586.304.551.545,00 belum termasuk Aset Hibah dari Kementerian Pekerjaan Umum dan Perumahan Rakyat kepada Pemerintah Provinsi Jawa Tengah (Dinas Pekerjaan Umum Bina Marga dan Ciptakarya) Nomor 57/BA/SJ/2022 – 030/0019295 berupa Pembangunan SPAM Keburejo Kabupaten Purworejo sebesar Rp56.876.500.403,00. Aset tersebut saat ini sedang dalam proses identifikasi.

5.3.1.3.4.1 Jalan dan Jembatan Rp9.777.453.657.226,00

Jalan dan Jembatan sebesar Rp9.777.453.657.226,00, apabila dibandingkan tahun sebelumnya sebesar Rp9.462.579.469.235,00 mengalami **kenaikan** sebesar Rp314.874.187.991,00 atau 3,33% dengan rincian sebagai berikut :

		2023 (Rp)	2022 (Rp)
1	Dinas Pendidikan dan Kebudayaan dan Kebudayaan	19.787.514.650,00	19.296.093.822,00
2	Dinas Kesehatan	57.825.000,00	117.825.000,00
3	RSUD Dr. Moewardi Surakarta	952.451.000,00	952.451.000,00
4	RSUD Dr. Adhyatma, MPH Semarang	49.950.000,00	121.968.158,00
5	RSUD Dr. Rehatta Jepara	4.212.346.875,00	4.194.025.625,00
6	RSJD Amino Gondohutomo Semarang	2.895.101.000,00	2.895.101.000,00
7	RSJD Dr. Arif Zainudin Surakarta	3.157.151.073,00	3.157.151.073,00
8	RSJD Dr RM. Sujarwadi Klaten	119.263.000,00	96.997.000,00
9	Dinas Pekerjaan Umum Bina Marga dan Cipta Karya	9.591.637.244.663,00	9.287.308.770.311,00
10	Dinas Sosial	52.859.000,00	52.859.000,00
11	Dinas Lingkungan Hidup dan Kehutanan	17.816.719.625,00	17.623.202.625,00
12	Dinas Ketahanan Pangan	164.387.000,00	-
13	Dinas Perhubungan	41.000.843.913,00	31.673.474.149,00
14	Dinas Pemuda, Olah Raga dan Pariwisata	14.436.293.695,00	14.330.793.695,00
15	Dinas Kelautan dan Perikanan	42.309.334.512,00	42.004.218.557,00
16	Dinas Pertanian dan Perkebunan	5.125.486.500,00	5.125.486.500,00
17	Dinas Peternakan dan Kesehatan Hewan	4.087.958.250,00	4.038.124.250,00
18	Sekretariat DPRD	387.415.000,00	387.415.000,00
19	Badan Pengelola Keuangan dan Aset Daerah	26.900.626.970,00	26.900.626.970,00
20	Badan Pengembangan Sumber Daya Manusia Daerah	2.302.885.500,00	2.302.885.500,00
	Jumlah	**9.777.453.657.226,00**	**9.462.579.469.235,00**

5.3.1.3.4.2 Bangunan Air Rp1.437.515.560.960,00

Bangunan Air sebesar Rp1.437.515.560.960,00 apabila dibandingkan tahun sebelumnya sebesar Rp1.379.526.532.779,00 mengalami **kenaikan** sebesar Rp57.989.028.181,00 atau 4,20% dengan rincian sebagai berikut :

		2023 (Rp)	2022 (Rp)
1	Dinas Pendidikan dan Kebudayaan dan Kebudayaan	19.125.661.346,00	19.526.553.346,00
2	Dinas Kesehatan	835.756.500,00	746.910.500,00
3	RSUD Dr. Moewardi Surakarta	2.821.073.315,00	2.821.073.315,00
4	RSUD Dr. Margono Soekarjo Purwokerto	175.000.000,00	175.000.000,00
5	RSUD Dr. Adhyatma, MPH Semarang	1.206.327.783,00	1.493.250.625,00
6	RSUD Dr. Rehatta Jepara	3.626.015.250,00	4.019.596.500,00
7	RSJD Amino Gondohutomo Semarang	98.529.000,00	98.529.000,00
8	RSJD Dr. Arif Zainudin Surakarta	100.621.000,00	100.621.000,00
9	RSJD Dr RM. Sujarwadi Klaten	1.158.273.500,00	1.180.539.500,00
10	Dinas Pekerjaan Umum Bina Marga dan Cipta Karya	153.699.758.560,00	153.112.512.660,00
11	Dinas Pekerjaan Umum Dinas Pengelolaan Sumber Daya Air dan Penataan Ruang	1.053.016.731.258,00	994.802.715.529,00
12	Satuan Polisi Pamong Praja	159.200.000,00	159.200.000,00
13	Dinas Sosial	3.277.301.569,00	3.267.301.569,00
14	Sekretariat Badan Penanggulangan Bencana Daerah	89.000.000,00	89.000.000,00
15	Dinas Tenaga Kerja dan Transmigrasi	54.487.600,00	4.317.600,00
16	Dinas Lingkungan Hidup dan Kehutanan	3.960.164.654,00	3.960.164.654,00
17	Dinas Ketahanan Pangan	25.900.000,00	164.387.000,00
18	Dinas Perhubungan	6.177.909.931,00	15.158.134.030,00
19	Dinas Koperasi dan UKM	233.520.000,00	233.520.000,00
20	Dinas Penanaman Modal dan PTSP	85.794.000,00	85.794.000,00
21	Dinas Pemuda, Olah Raga dan Pariwisata	4.939.942.078,00	4.958.942.078,00
22	Dinas Kearsipan dan Perpustakaan	190.275.000,00	190.275.000,00
23	Dinas Kelautan dan Perikanan	130.997.494.090,00	123.893.822.870,00
24	Dinas Pertanian dan Perkebunan	19.161.910.630,00	18.616.533.130,00
25	Dinas Peternakan dan Kesehatan Hewan	4.413.945.001,00	4.314.042.743,00
26	Dinas Energi dan Sumber Daya Mineral	25.855.233.130,00	24.903.076.130,00
27	Sekretariat DPRD	1.173.201.000,00	1.173.201.000,00
28	Badan Perencanaan Pembangunan Daerah	75.156.300,00	-
29	Badan Pengelola Pendapatan Daerah	184.250.000,00	184.250.000,00
30	Badan Pengelola Keuangan dan Aset Daerah	597.128.465,00	-
31	Badan Pengembangan Sumber Daya Manusia Daerah	-	93.269.000,00
	Jumlah	**1.437.515.560.960,00**	**1.379.526.532.779,00**

5.3.1.3.4.3 Instalasi Rp119.786.596.267,00

Instalasi sebesar Rp119.786.596.267,00, apabila dibandingkan tahun sebelumnya sebesar Rp140.880.958.164,00 mengalami **penurunan** sebesar (Rp21.094.361.897,00) atau (14,97%) dengan rincian sebagai berikut :

		2023 (Rp)	2022 (Rp)
1	Dinas Pendidikan dan Kebudayaan dan Kebudayaan	15.139.801.193,00	14.771.442.744,00
2	Dinas Kesehatan	3.745.644.564,00	3.868.562.664,00
3	RSUD Dr. Moewardi Surakarta	9.347.297.439,00	9.347.297.439,00
4	RSUD Dr. Margono Soekarjo Purwokerto	376.921.875,00	15.079.574.535,00
5	RSUD Dr. Adhyatma, MPH Semarang	18.651.259.120,00	23.498.906.495,00
6	RSUD Dr. Rehatta Jepara	3.791.775.964,00	4.109.496.714,00
7	RSJD Amino Gondohutomo Semarang	2.819.860.000,00	2.819.860.000,00
8	RSJD Dr. Arif Zainudin Surakarta	6.382.684.791,00	6.382.684.791,00
9	RSJD Dr RM. Sujarwadi Klaten	4.968.527.249,00	4.968.527.249,00
10	Dinas Pekerjaan Umum Bina Marga dan Cipta Karya	1.312.114.520,00	1.112.314.520,00
11	Dinas Pekerjaan Umum Dinas Pengelolaan Sumber Daya Air dan Penataan Ruang	664.938.567,00	664.938.567,00
12	Dinas Sosial	15.000.000,00	25.000.000,00
13	Sekretariat Badan Penanggulangan Bencana Daerah	91.433.000,00	91.433.000,00
14	Dinas Tenaga Kerja dan Transmigrasi	798.195.492,00	763.895.492,00
15	Dinas Lingkungan Hidup dan Kehutanan	1.434.465.013,00	1.434.465.013,00
16	Dinas Ketahanan Pangan	14.500.000,00	25.900.000,00
17	Dinas Perhubungan	12.853.963.991,00	17.525.803.035,00
18	Dinas Komunikasi dan Informasi	1.815.817.500,00	1.815.817.500,00
19	Dinas Koperasi dan UKM	33.665.810,00	33.665.810,00
20	Dinas Pemuda, Olah Raga dan Pariwisata	225.454.455,00	225.454.455,00
21	Dinas Kelautan dan Perikanan	2.344.967.577,00	1.916.649.692,00
22	Dinas Pertanian dan Perkebunan	540.725.436,00	334.957.086,00
23	Dinas Peternakan dan Kesehatan Hewan	2.315.832.475,00	2.315.832.475,00
24	Dinas Energi dan Sumber Daya Mineral	27.559.003.255,00	25.223.844.607,00
25	Dinas Perindustrian dan Perdagangan	50.751.450,00	50.751.450,00
26	Sekretariat DPRD	975.049.350,00	975.049.350,00
27	Badan Perencanaan Pembangunan Daerah	-	75.156.300,00
28	Badan Pengelola Pendapatan Daerah	233.186.880,00	233.186.880,00
29	Badan Pengelola Keuangan dan Aset Daerah	382.553.273,00	382.553.273,00
30	Badan Pengembangan Sumber Daya Manusia Daerah	855.544.550,00	762.275.550,00
31	Badan Penghubung	45.661.478,00	45.661.478,00
	Jumlah	**119.786.596.267,00**	**140.880.958.164,00**

5.3.1.3.4.4 Jaringan Rp251.548.737.092,00

Jaringan sebesar Rp251.548.737.092,00, apabila dibandingkan tahun sebelumnya sebesar Rp190.758.713.014,00 mengalami **kenaikan** sebesar Rp60.790.024.078,00 atau 31,87% dengan rincian sebagai berikut :

		2023 (Rp)	2022 (Rp)
1	Dinas Pendidikan dan Kebudayaan dan Kebudayaan	21.914.772.741,00	21.776.463.841,00
2	Dinas Kesehatan	904.771.228,00	1.135.375.128,00
3	RSUD Dr. Moewardi Surakarta	447.980.000,00	447.980.000,00
4	RSUD Dr. Margono Soekarjo Purwokerto	4.120.527.975,00	4.211.762.949,00
5	RSUD Dr. Rehatta Jepara	2.436.214.219,00	2.633.664.219,00
6	RSJD Amino Gondohutomo Semarang	1.567.161.390,00	1.567.161.390,00

		2023 (Rp)	2022 (Rp)
7	Dinas Pekerjaan Umum Bina Marga dan Cipta Karya	161.694.706.949,00	90.438.123.904,00
8	Dinas Sosial	500.000,00	500.000,00
9	Dinas Tenaga Kerja dan Transmigrasi	23.236.800,00	107.706.800,00
10	Dinas Lingkungan Hidup dan Kehutanan	1.547.760.100,00	1.547.760.100,00
11	Dinas Ketahanan Pangan	71.708.800,00	98.208.800,00
12	Dinas Perhubungan	20.703.045.136,00	30.546.250.076,00
13	Dinas Komunikasi dan Informasi	113.983.400,00	113.983.400,00
14	Dinas Penanaman Modal dan PTSP	5.744.873,00	5.744.873,00
15	Dinas Pemuda, Olah Raga dan Pariwisata	27.425.768,00	613.286.177,00
16	Dinas Kearsipan dan Perpustakaan	16.700.000,00	16.700.000,00
17	Dinas Kelautan dan Perikanan	866.157.987,00	866.157.987,00
18	Dinas Pertanian dan Perkebunan	1.238.625.000,00	1.238.625.000,00
19	Dinas Peternakan dan Kesehatan Hewan	852.174.400,00	852.174.400,00
20	Dinas Energi dan Sumber Daya Mineral	30.481.926.400,00	30.481.926.400,00
21	Dinas Perindustrian dan Perdagangan	261.556.700,00	261.556.700,00
22	Badan Perencanaan Pembangunan Daerah	1.421.797.750,00	1.421.797.750,00
23	Badan Pengelola Keuangan dan Aset Daerah	634.327.476,00	179.871.120,00
24	Badan Pengembangan Sumber Daya Manusia Daerah	195.932.000,00	195.932.000,00
	Jumlah	**251.548.737.092,00**	**190.758.713.014,00**

5.3.1.3.5 Aset Tetap Lainnya **Rp1.053.571.666.936,00**

Aset Tetap Lainnya sebesar Rp1.053.571.666.936,00, apabila dibandingkan tahun sebelumnya sebesar Rp976.375.566.548,00 mengalami **kenaikan** sebesar Rp77.196.100.388,00 atau 7,91% dengan rincian sebagai berikut :

		2023 (Rp)	2022 (Rp)
1	Bahan Perpustakaan	1.008.643.315.039,00	933.062.889.315,00
2	Barang Bercorak Kesenian/Kebudayaan/ Olahraga	38.622.588.664,00	38.703.865.580,00
3	Hewan	4.597.500.260,00	2.914.170.280,00
4	Biota Perairan	2.672.800,00	1.109.200,00
5	Tanaman	1.286.701.773,00	1.284.051.773,00
6	Barang Koleksi Non Budaya	65.210.500,00	55.802.500,00
7	Aset Tetap Dalam Renovasi	353.677.900,00	353.677.900,00
	Jumlah	**1.053.571.666.936,00**	**976.375.566.548,00**

Rincian mutasi aset tetap lainnya terdiri dari : **(pengisian menggunakan kertas kerja aset tetap terlampir)**

Saldo Awal	976.375.566.548,00
Penambahan	
Belanja Modal	96.368.319.735,00
Belanja Hutang	-
Belanja Barang/Jasa	2.015.869.000,00
Hibah	217.405.200,00
Hasil Usaha Mandiri	-

Reklasifikasi Masuk dari Aset Tetap	420.798.920,00
Reklasifikasi Masuk Dari Aset Lainnya	-
Reklasifikasi Dari Aset Ekstrakomtabel	-
Koreksi	503.773.480,00
Jumlah	**99.526.166.335,00**
Berkurang	
Reklasifikasi Keluar ke aset tetap	1.582.770.702,00
Reklasifikasi keluar ke Aset Lainnya	10.622.241.958,00
Reklasifikasi ke Aset Ekstrakomtabel	9.243.931.110,00
Koreksi Belanja Modal	-
Koreksi Belanja Hutang	-
Koreksi Tahun Lalu	881.122.177,00
Jumlah	**22.330.065.947,00**
Grand Total	**1.053.571.666.936,00**

Dalam rangka mewujudkan tertib administrasi dan tertib fisik serta mempermudah pengelolaan barang milik daerah (BMD), Pemerintah Provinsi Jawa Tengah melakukan inventarisasi BMD Tahun 2023. Nilai aset Aset Tetap Lainnya sebesar Rp1.053.571.666.936,00 di dalamnya termasuk hasil inventarisir aset oleh pengurus barang OPD dengan kondisi :

- Belum diketemukan sejumlah 401.272 unit sebesar Rp2.809.768.169,00
- Dobel catat sejumlah 1.944.030 unit sebesar Rp651.214.282,00
- Rusak berat sejumlah 3.370.557 unit sebesar Rp78.173.199.136,00.
- Tidak diketemukan karena sebab lain sejumlah 3 unit sebesar Rp283.600,00

Aset-aset tanah tersebut akan dilakukan verifikasi kondisi aset oleh pengelola barang pada Tahun 2024.

5.3.1.3.5.1 Bahan Perpustakaan — Rp1.008.643.315.039,00

Bahan Perpustakaan sebesar Rp1.008.643.315.039,00, apabila dibandingkan tahun sebelumnya sebesar Rp933.062.889.315,00 mengalami **kenaikan** sebesar Rp75.580.425.724 atau 8,10% dengan rincian sebagai berikut :

		2023 (Rp)	2022 (Rp)
1	Dinas Pendidikan dan Kebudayaan dan Kebudayaan	986.302.314.382,00	911.260.648.464,00
2	Dinas Kesehatan	232.446.464,00	163.296.145,00
3	RSUD Dr. Moewardi Surakarta	493.363.865,00	438.062.190,00
4	RSUD Dr. Margono Soekarjo Purwokerto	195.908.140,00	195.908.140,00
5	RSUD Dr. Adhyatma, MPH Semarang	337.975.331,00	337.975.331,00
6	RSUD Dr. Rehatta Jepara	337.390.600,00	337.390.600,00
7	RSJD Amino Gondohutomo Semarang	38.858.950,00	38.858.950,00
8	RSJD Dr. Arif Zainudin Surakarta	54.948.879,00	31.414.319,00
9	RSJD Dr RM. Sujarwadi Klaten	74.619.830,00	74.619.830,00
10	Dinas Pekerjaan Umum Bina Marga dan Cipta Karya	368.360.391,00	353.449.591,00
11	Dinas Pekerjaan Umum Dinas Pengelolaan Sumber Daya Air dan Penataan Ruang	86.412.066,00	86.412.066,00

		2023 (Rp)	2022 (Rp)
12	Dinas Perumahan Rakyat dan Kawasan Permukiman	149.553.400,00	148.103.400,00
13	Satuan Polisi Pamong Praja	25.500.000,00	25.500.000,00
14	Badan Kesatuan Bangsa dan Politik	80.619.400,00	80.619.400,00
15	Dinas Sosial	307.644.882,00	418.871.600,00
16	Sekretariat Badan Penanggulangan Bencana Daerah	55.083.955,00	55.083.955,00
17	Dinas Tenaga Kerja dan Transmigrasi	190.250.092,00	193.742.092,00
18	Dinas Pemberdayaan Perempuan, Perlindungan Anak, Pengendalian Penduduk dan KB	62.426.400,00	58.430.000,00
19	Dinas Lingkungan Hidup dan Kehutanan	894.746.709,00	890.065.290,00
20	Dinas Ketahanan Pangan	108.482.200,00	108.482.200,00
21	Dinas Pemberdayaan Masyarakat, Desa, Kependudukan dan Pencatatan Sipil	108.800.000,00	108.800.000,00
22	Dinas Perhubungan	26.090.000,00	26.090.000,00
23	Dinas Koperasi dan UKM	292.612.525,00	268.112.525,00
24	Dinas Penanaman Modal dan PTSP	135.443.600,00	135.443.600,00
25	Dinas Pemuda, Olah Raga dan Pariwisata	212.487.500,00	237.639.500,00
26	Dinas Kearsipan dan Perpustakaan	14.065.351.837,00	13.609.968.464,00
27	Dinas Kelautan dan Perikanan	512.347.698,00	512.347.698,00
28	Dinas Pertanian dan Perkebunan	217.562.081,00	217.562.081,00
29	Dinas Peternakan dan Kesehatan Hewan	139.174.250,00	129.624.250,00
30	Dinas Energi dan Sumber Daya Mineral	330.956.000,00	330.956.000,00
31	Dinas Perindustrian dan Perdagangan	215.438.036,00	234.252.390,00
32	Sekretariat Daerah	601.089.961,00	601.089.961,00
33	Sekretariat DPRD	348.689.983,00	348.689.983,00
34	Inspektorat	21.412.900,00	21.412.900,00
35	Badan Perencanaan Pembangunan Daerah	419.089.950,00	399.089.950,00
36	Badan Pengelola Pendapatan Daerah	53.884.000,00	53.884.000,00
37	Badan Pengelola Keuangan dan Aset Daerah	9.078.000,00	9.078.000,00
38	Badan Kepegawaian Daerah	35.073.100,00	35.073.100,00
39	Badan Pengembangan Sumber Daya Manusia Daerah	501.827.682,00	486.841.350,00
	Jumlah	**1.008.643.315.039,00**	**933.062.889.315,00**

5.3.1.3.5.2 Barang Bercorak Kesenian/Kebudayaan/Olahraga Rp38.622.588.664,00

Barang Bercorak Kesenian/Kebudayaan/Olahraga sebesar Rp38.622.588.664,00 apabila dibandingkan tahun sebelumnya sebesar Rp38.703.865.580,00 mengalami **penurunan** sebesar (Rp81.276.916,00) atau (0,21%) dengan rincian sebagai berikut :

		2023 (Rp)	2022 (Rp)
1	Dinas Pendidikan dan Kebudayaan dan Kebudayaan	30.120.474.770,00	29.849.719.551,00
2	Dinas Kesehatan	105.951.000,00	105.951.000,00
3	RSUD Dr. Moewardi Surakarta	33.525.000,00	38.409.000,00
4	RSUD Dr. Margono Soekarjo Purwokerto	68.612.500,00	68.612.500,00
5	RSUD Dr. Adhyatma, MPH Semarang	55.000.000,00	55.000.000,00
6	RSUD Dr. Rehatta Jepara	501.733.666,00	501.733.666,00
7	RSJD Amino Gondohutomo Semarang	423.235.750,00	423.235.750,00

		2023 (Rp)	2022 (Rp)
8	RSJD Dr. Arif Zainudin Surakarta	70.560.000,00	70.560.000,00
9	RSJD Dr RM. Sujarwadi Klaten	378.588.000,00	378.588.000,00
10	Dinas Pekerjaan Umum Bina Marga dan Cipta Karya	150.635,00	150.635,00
11	Dinas Perumahan Rakyat dan Kawasan Permukiman	170.000,00	170.000,00
12	Satuan Polisi Pamong Praja	500.219.500,00	500.219.500,00
13	Dinas Sosial	350.774.000,00	667.212.135,00
14	Sekretariat Badan Penanggulangan Bencana Daerah	750.000,00	750.000,00
15	Dinas Tenaga Kerja dan Transmigrasi	77.908.500,00	78.258.500,00
16	Dinas Pemberdayaan Perempuan, Perlindungan Anak, Pengendalian Penduduk dan KB	22.215.000,00	22.215.000,00
17	Dinas Lingkungan Hidup dan Kehutanan	497.841.500,00	497.841.500,00
18	Dinas Perhubungan	387.710.000,00	387.710.000,00
19	Dinas Koperasi dan UKM	95.637.290,00	90.137.290,00
20	Dinas Pemuda, Olah Raga dan Pariwisata	368.113.753,00	395.583.753,00
21	Dinas Kearsipan dan Perpustakaan	10.038.571,00	10.038.571,00
22	Dinas Pertanian dan Perkebunan	58.667.000,00	58.667.000,00
23	Dinas Peternakan dan Kesehatan Hewan	44.860.000,00	44.860.000,00
24	Dinas Energi dan Sumber Daya Mineral	80.581.000,00	80.581.000,00
25	Dinas Perindustrian dan Perdagangan	102.258.236,00	102.258.236,00
26	Sekretariat Daerah	211.606.342,00	211.606.342,00
27	Sekretariat DPRD	498.273.000,00	498.273.000,00
28	Inspektorat	2.000.000,00	2.000.000,00
29	Badan Perencanaan Pembangunan Daerah	24.600.000,00	24.600.000,00
30	Badan Pengelola Pendapatan Daerah	418.390.000,00	418.390.000,00
31	Badan Pengelola Keuangan dan Aset Daerah	100.000,00	4.100.000,00
32	Badan Kepegawaian Daerah	-	4.390.000,00
33	Badan Pengembangan Sumber Daya Manusia Daerah	164.956.250,00	164.956.250,00
34	Badan Penghubung	2.947.087.401,00	2.947.087.401,00
	Jumlah	**38.622.588.664,00**	**38.703.865.580,00**

5.3.1.3.5.3 Hewan Rp4.597.500.260,00

Hewan sebesar Rp4.597.500.260,00, apabila dibandingkan tahun sebelumnya sebesar Rp2.914.170.280,00 mengalami **kenaikan** sebesar Rp1.683.329.980 atau 57,76% dengan rincian sebagai berikut :

		2023 (Rp)	2022 (Rp)
1	Dinas Pendidikan dan Kebudayaan dan Kebudayaan	231.193.560,00	231.193.560,00
2	Dinas Kesehatan	7.300.000,00	10.300.000,00
3	Dinas Lingkungan Hidup dan Kehutanan	236.072.000,00	164.572.000,00
4	Dinas Peternakan dan Kesehatan Hewan	4.122.934.700,00	2.508.104.720,00
	Jumlah	**4.597.500.260,00**	**2.914.170.280,00**

5.3.1.3.5.4 Biota Perairan Rp2.672.800,00

Biota Perairan sebesar Rp2.672.800,00 apabila dibandingkan tahun sebelumnya sebesar Rp1.109.200,00 mengalami **kenaikan** sebesar Rp1.563.600,00 atau 140,97% dengan rincian sebagai berikut :

		2023 (Rp)	2022 (Rp)
1	Dinas Pendidikan dan Kebudayaan dan Kebudayaan	2.672.800,00	1.109.200,00
	Jumlah	**2.672.800,00**	**1.109.200,00**

5.3.1.3.5.5 Tanaman Rp1.286.701.773,00

Tanaman sebesar Rp1.286.701.773,00 apabila dibandingkan tahun sebelumnya sebesar Rp1.284.051.773,00 mengalami **kenaikan** sebesar Rp2.650.000,00 atau 0,21% dengan rincian sebagai berikut :

		2023 (Rp)	2022 (Rp)
1	Dinas Pendidikan dan Kebudayaan dan Kebudayaan	875.181.940,00	872.531.940,00
2	Dinas Kesehatan	34.650.000,00	34.650.000,00
3	RSUD Dr. Adhyatma, MPH Semarang	295.101.633,00	295.101.633,00
4	Dinas Perhubungan	39.465.000,00	39.465.000,00
5	Badan Pengembangan Sumber Daya Manusia Daerah	42.303.200,00	42.303.200,00
	Jumlah	**1.286.701.773,00**	**1.284.051.773,00**

5.3.1.3.5.6 Barang Koleksi Non Budaya Rp65.210.500,00

Barang Koleksi Non Budaya sebesar Rp65.210.500,00, apabila dibandingkan tahun sebelumnya sebesar Rp55.802.500,00 mengalami **kenaikan** sebesar Rp9.408.000,00 atau 16,86% dengan rincian sebagai berikut :

		2023 (Rp)	2022 (Rp)
1	Dinas Pendidikan dan Kebudayaan dan Kebudayaan	35.210.500,00	25.802.500,00
2	Dinas Lingkungan Hidup dan Kehutanan	30.000.000,00	30.000.000,00
	Jumlah	**65.210.500,00**	**55.802.500,00**

5.3.1.3.5.7 Aset Tetap Dalam Renovasi Rp353.677.900,00

Aset Tetap Dalam Renovasi sebesar Rp353.677.900,00, apabila dibandingkan tahun sebelumnya tidak mengalami **kenaikan/penurunan** dengan rincian sebagai berikut :

		2023 (Rp)	2022 (Rp)
1	Dinas Pekerjaan Umum Dinas Pengelolaan Sumber Daya Air dan Penataan Ruang	353.677.900,00	353.677.900,00
	Jumlah	**353.677.900,00**	**353.677.900,00**

5.3.1.3.6 Konstruksi Dalam Pengerjaan Rp245.302.753.445,00

Konstruksi dalam Pengerjaan sebesar Rp245.302.753.445,00, apabila dibandingkan tahun sebelumnya sebesar Rp242.550.742.201,00 mengalami **kenaikan** sebesar Rp2.752.011.244,00 atau 1,13% dengan rincian sebagai berikut :

		2023 (Rp)	2022 (Rp)
1	Dinas Pendidikan dan Kebudayaan dan Kebudayaan	13.996.669.495,00	15.725.955.095,00
2	Dinas Kesehatan	1.143.700.220,00	1.143.700.220,00

		2023 (Rp)	2022 (Rp)
3	RSUD Dr. Moewardi Surakarta	97.723.437.346,00	61.258.350.026,00
4	RSJD Amino Gondohutomo Semarang	-	2.606.628.367,00
5	RSJD Dr. Arif Zainudin Surakarta	-	35.566.756.049,00
6	RSJD Dr RM. Sujarwadi Klaten	12.014.671.662,00	739.121.250,00
7	Dinas Pekerjaan Umum Bina Marga dan Cipta Karya	7.031.167.845,00	31.661.298.243,00
8	Dinas Pekerjaan Umum Dinas Pengelolaan Sumber Daya Air dan Penataan Ruang	14.848.969.088,00	14.848.969.088,00
9	Dinas Perumahan Rakyat dan Kawasan Permukiman	749.565.400,00	749.565.400,00
10	Dinas Lingkungan Hidup dan Kehutanan	67.534.000,00	397.279.621,00
11	Dinas Ketahanan Pangan	49.594.800,00	-
12	Dinas Pemberdayaan Masyarakat, Desa, Kependudukan dan Pencatatan Sipil	48.621.100,00	48.621.100,00
13	Dinas Perhubungan	2.938.774.288,00	2.938.774.288,00
14	Dinas Komunikasi dan Informasi	-	-
15	Dinas Koperasi dan UKM	89.551.000,00	89.551.000,00
16	Dinas Penanaman Modal dan PTSP	72.915.700,00	72.915.700,00
17	Dinas Pemuda, Olah Raga dan Pariwisata	42.622.635.120,00	42.965.698.120,00
18	Dinas Kearsipan dan Perpustakaan	133.276.000,00	133.276.000,00
19	Dinas Kelautan dan Perikanan	51.226.829.306,00	29.364.435.094,00
20	Dinas Pertanian dan Perkebunan	73.344.245,00	73.344.245,00
21	Dinas Peternakan dan Kesehatan Hewan	329.850.550,00	329.850.550,00
22	Dinas Energi dan Sumber Daya Mineral	-	38.290.415,00
23	Dinas Perindustrian dan Perdagangan	-	759.399.130,00
24	Sekretariat DPRD	-	942.658.200,00
25	Badan Pengelola Pendapatan Daerah	45.341.280,00	-
26	Badan Kepegawaian Daerah	96.305.000,00	96.305.000,00
	Jumlah	**245.302.753.445,00**	**242.550.742.201,00**

Rincian mutasi kontruksi dalam pengerjaan terdiri dari : **(pengisian menggunakan kertas kerja aset tetap terlampir)**

Saldo Awal	242.550.742.201,00
Penambahan	
Belanja Modal	163.606.999.909,00
Belanja Hutang	-
Belanja Barang/Jasa	49.594.800,00
Hibah	-
Hasil Usaha Mandiri	-
Reklasifikasi Masuk dari Aset Tetap	465.654.400,00
Reklasifikasi Masuk Dari Aset Lainnya	-
Reklasifikasi Dari Aset Ekstrakomtabel	-
Koreksi	-
Jumlah	**164.122.249.109,00**
Berkurang	
Reklasifikasi Keluar ke aset tetap	152.858.434.658,00

Reklasifikasi keluar ke Aset Lainnya	-
Reklasifikasi ke Aset Ekstrakomtabel	-
Koreksi Belanja Modal	-
Koreksi Belanja Hutang	-
Koreksi Tahun Lalu	8.511.803.207,00
Jumlah	**161.370.237.865,00**
Grand Total	**245.302.753.445,00**

5.3.1.3.7 Akumulasi Penyusutan (Rp17.980.771.469.501,50)

Akumulasi Penyusutan sebesar (Rp17.980.771.469.501,50) apabila dibandingkan tahun sebelumnya sebesar (Rp16.695.831.367.533,66) mengalami **kenaikan** sebesar (Rp1.284.940.101.967,90) atau 7,70% dengan rincian sebagai berikut :

		2023 (Rp)	2022 (Rp)
1	Akumulasi Penyusutan Peralatan dan Mesin	(6.993.741.824.982,95)	(6.382.201.228.019,60)
2	Akumulasi Penyusutan Gedung dan Bangunan	(2.460.821.947.012,16)	(2.269.311.205.958,22)
3	Akumulasi Penyusutan Jalan, Jaringan, dan Irigasi	(8.523.100.854.470,81)	(8.041.836.432.320,21)
4	Akumulasi Penyusutan Aset Tetap Lainnya	(3.106.843.035,58)	(2.482.501.235,63)
	Jumlah	**(17.980.771.469.501,50)**	**(16.695.831.367.533,66)**

5.3.1.3.7.1 Akumulasi Penyusutan Peralatan dan Mesin (Rp6.993.741.824.982,95)

Akumulasi Penyusutan Peralatan dan Mesin sebesar (Rp6.993.741.824.982,95) apabila dibandingkan tahun sebelumnya sebesar (Rp6.382.201.228.019,60) mengalami **kenaikan** sebesar (Rp611.540.596.963,35) atau 9,58% dengan rincian sebagai berikut :

		2023 (Rp)	2022 (Rp)
1	Akumulasi Penyusutan Alat Besar	(296.867.803.441,30)	(271.855.775.175,12)
2	Akumulasi Penyusutan Alat Angkutan	(547.474.384.535,45)	(510.699.949.116,20)
3	Akumulasi Penyusutan Alat Bengkel dan Alat Ukur	(329.294.149.673,65)	(300.450.045.189,07)
4	Akumulasi Penyusutan Alat Pertanian	(65.472.633.595,36)	(61.911.367.469,00)
5	Akumulasi Penyusutan Alat Kantor dan Rumah Tangga	(1.551.181.633.671,37)	(1.410.928.632.034,00)
6	Akumulasi Penyusutan Alat Studio, Komunikasi, dan Pemancar	(256.607.104.330,37)	(238.241.332.922,32)
7	Akumulasi Penyusutan Alat Kedokteran dan Kesehatan	(1.940.081.621.673,77)	(1.782.856.435.129,87)
8	Akumulasi Penyusutan Alat Laboratorium	(487.616.695.462,70)	(441.546.493.328,34)
9	Akumulasi Penyusutan Alat Persenjataan	(6.059.255.787,94)	(5.855.445.467,23)
10	Akumulasi Penyusutan Komputer	(1.386.988.794.392,60)	(1.259.720.792.430,12)
11	Akumulasi Penyusutan Alat Eksplorasi	(273.127.910,94)	(229.641.142,07)
12	Akumulasi Penyusutan Alat Pengeboran	(61.355.705,38)	(45.603.975,58)
13	Akumulasi Penyusutan Alat Produksi, Pengolahan, dan Pemurnian	(218.632.705,30)	(181.108.097,21)
14	Akumulasi Penyusutan Alat Bantu Eksplorasi	(10.590.000,00)	(8.472.000,00)
15	Akumulasi Penyusutan Alat Keselamatan Kerja	(4.525.433.988,39)	(3.563.159.560,08)
16	Akumulasi Penyusutan Alat Peraga	(61.761.631.989,48)	(49.115.675.023,23)
17	Akumulasi Penyusutan Peralatan Proses/Produksi	(1.827.251.689,06)	(1.379.117.730,68)
18	Akumulasi Penyusutan Rambu-rambu	(21.516.268.253,79)	(18.396.027.916,28)
19	Akumulasi Penyusutan Peralatan Olahraga	(35.903.456.176,10)	(25.216.154.313,20)
	Jumlah	**(6.993.741.824.982,95)**	**(6.382.201.228.019,60)**

5.3.1.3.7.1.1 Akumulasi Penyusutan Alat Besar (Rp296.867.803.441,30)

Akumulasi Penyusutan Alat Besar sebesar (Rp296.867.803.441,30) apabila dibandingkan tahun sebelumnya sebesar (Rp271.855.775.175,12) mengalami **kenaikan** sebesar (Rp25.012.028.266,18) atau 9,20% dengan rincian sebagai berikut :

		2023 (Rp)	2022 (Rp)
1	Dinas Pendidikan dan Kebudayaan dan Kebudayaan	(16.286.855.209,24)	(15.046.613.292,09)
2	Dinas Kesehatan	(5.812.140.706,61)	(6.256.295.125,53)
3	RSUD Dr. Moewardi Surakarta	(17.154.966.867,50)	(15.690.085.389,47)
4	RSUD Dr. Margono Soekarjo Purwokerto	(18.862.052.997,76)	(17.955.443.491,50)
5	RSUD Dr. Adhyatma, MPH Semarang	(14.042.008.726,43)	(8.293.909.201,43)
6	RSUD Dr. Rehatta Jepara	(3.358.243.889,00)	(3.358.243.889,00)
7	RSJD Amino Gondohutomo Semarang	(5.284.803.571,88)	(4.835.731.209,38)
8	RSJD Dr. Arif Zainudin Surakarta	(2.478.093.201,57)	(2.145.877.286,04)
9	RSJD Dr RM. Sujarwadi Klaten	(1.341.986.941,42)	(1.192.197.054,62)
10	Dinas Pekerjaan Umum Bina Marga dan Cipta Karya	(107.813.242.818,87)	(98.531.873.681,01)
11	Dinas Pekerjaan Umum Dinas Pengelolaan Sumber Daya Air dan Penataan Ruang	(22.168.047.892,00)	(20.338.600.605,50)
12	Dinas Perumahan Rakyat dan Kawasan Permukiman	(339.600.562,50)	(267.715.450,00)
13	Badan Kesatuan Bangsa dan Politik	(689.909.226,00)	(640.150.000,00)
14	Dinas Sosial	(1.503.478.290,43)	(1.424.130.149,00)
15	Sekretariat Badan Penanggulangan Bencana Daerah	(6.469.292.508,73)	(5.869.913.341,23)
16	Dinas Tenaga Kerja dan Transmigrasi	(251.498.333,34)	(291.438.331,34)
17	Dinas Pemberdayaan Perempuan, Perlindungan Anak, Pengendalian Penduduk dan KB	(622.400.000,00)	(622.400.000,00)
18	Dinas Lingkungan Hidup dan Kehutanan	(525.914.521,67)	(497.655.800,67)
19	Dinas Ketahanan Pangan	(434.946.651,05)	(333.712.046,88)
20	Dinas Pemberdayaan Masyarakat, Desa, Kependudukan dan Pencatatan Sipil	(1.258.167.018,00)	(1.258.167.018,00)
21	Dinas Perhubungan	(1.745.287.250,00)	(1.693.756.200,00)
22	Dinas Komunikasi dan Informasi	(1.835.897.887,50)	(1.445.498.275,00)
23	Dinas Koperasi dan UKM	(1.180.424.500,00)	(1.061.528.250,00)
24	Dinas Penanaman Modal dan PTSP	(388.651.406,25)	(310.921.125,00)
25	Dinas Pemuda, Olah Raga dan Pariwisata	(2.635.886.605,86)	(2.802.748.735,19)
26	Dinas Kearsipan dan Perpustakaan	(4.065.823.260,00)	(4.065.823.260,00)
27	Dinas Kelautan dan Perikanan	(3.106.639.965,00)	(2.791.293.752,50)
28	Dinas Pertanian dan Perkebunan	(6.119.217.134,33)	(5.828.094.776,83)
29	Dinas Peternakan dan Kesehatan Hewan	(482.030.866,67)	(429.287.079,17)
30	Dinas Energi dan Sumber Daya Mineral	(3.206.668.567,71)	(3.063.598.265,63)
31	Dinas Perindustrian dan Perdagangan	(6.154.276.650,83)	(6.063.202.114,58)
32	Sekretariat Daerah	(10.921.025.175,71)	(9.969.312.534,71)
33	Sekretariat DPRD	(2.183.180.601,25)	(1.278.092.100,00)
34	Inspektorat	(173.633.875,00)	(168.726.375,00)
35	Badan Perencanaan Pembangunan Daerah	(2.671.720.750,00)	(3.147.450.150,00)
36	Badan Riset dan Inovasi Daerah	(497.780.000,00)	-
37	Badan Pengelola Pendapatan Daerah	(15.680.707.743,13)	(15.355.633.161,50)

		2023 (Rp)	2022 (Rp)
38	Badan Pengelola Keuangan dan Aset Daerah	(3.010.169.485,00)	(3.612.121.235,00)
39	Badan Kepegawaian Daerah	(1.505.960.000,00)	(1.487.734.500,00)
40	Badan Pengembangan Sumber Daya Manusia Daerah	(2.329.457.145,56)	(2.192.336.272,32)
41	Badan Penghubung	(275.714.637,50)	(238.464.650,00)
	Jumlah	**(296.867.803.441,30)**	**(271.855.775.175,12)**

5.3.1.3.7.1.2 Akumulasi Penyusutan Alat Angkutan (Rp547.474.384.535,45)

Akumulasi Penyusutan Alat Angkutan sebesar (Rp547.474.384.535,45) apabila dibandingkan tahun sebelumnya sebesar (Rp510.699.949.116,20) mengalami **kenaikan** sebesar (Rp36.774.435.419,25) atau 7,20% dengan rincian sebagai berikut :

		2023 (Rp)	2022 (Rp)
1	Dinas Pendidikan dan Kebudayaan dan Kebudayaan	(123.544.908.387,54)	(110.465.064.894,24)
2	Dinas Kesehatan	(18.827.230.967,33)	(15.539.588.611,21)
3	RSUD Dr. Moewardi Surakarta	(6.542.088.002,72)	(5.778.035.664,84)
4	RSUD Dr. Margono Soekarjo Purwokerto	(7.634.142.795,29)	(7.008.670.992,15)
5	RSUD Dr. Adhyatma, MPH Semarang	(4.513.203.523,34)	(5.061.595.348,84)
6	RSUD Dr. Rehatta Jepara	(5.637.149.011,46)	(5.199.658.847,83)
7	RSJD Amino Gondohutomo Semarang	(3.981.200.214,80)	(4.300.193.987,30)
8	RSJD Dr. Arif Zainudin Surakarta	(6.320.124.678,52)	(6.136.086.749,77)
9	RSJD Dr RM. Sujarwadi Klaten	(4.017.977.054,50)	(3.556.164.945,76)
10	Dinas Pekerjaan Umum Bina Marga dan Cipta Karya	(15.787.509.476,26)	(13.515.127.142,85)
11	Dinas Pekerjaan Umum Dinas Pengelolaan Sumber Daya Air dan Penataan Ruang	(10.711.395.534,83)	(8.698.892.879,81)
12	Dinas Perumahan Rakyat dan Kawasan Permukiman	(4.049.006.220,00)	(4.104.583.970,00)
13	Satuan Polisi Pamong Praja	(5.008.451.627,00)	(4.827.085.314,50)
14	Badan Kesatuan Bangsa dan Politik	(2.940.401.525,00)	(2.824.014.525,00)
15	Dinas Sosial	(16.480.311.499,00)	(15.880.513.902,67)
16	Sekretariat Badan Penanggulangan Bencana Daerah	(20.817.955.050,28)	(19.685.249.910,57)
17	Dinas Tenaga Kerja dan Transmigrasi	(8.491.894.621,16)	(7.679.922.261,16)
18	Dinas Pemberdayaan Perempuan, Perlindungan Anak, Pengendalian Penduduk dan KB	(2.432.506.995,00)	(2.664.311.455,50)
19	Dinas Lingkungan Hidup dan Kehutanan	(19.607.652.095,96)	(19.428.821.184,50)
20	Dinas Ketahanan Pangan	(2.958.162.722,34)	(2.908.923.347,34)
21	Dinas Pemberdayaan Masyarakat, Desa, Kependudukan dan Pencatatan Sipil	(2.927.911.868,84)	(2.870.193.473,00)
22	Dinas Perhubungan	(28.200.904.366,83)	(27.931.120.339,75)
23	Dinas Komunikasi dan Informasi	(7.670.683.589,65)	(7.753.303.235,50)
24	Dinas Koperasi dan UKM	(2.785.118.021,83)	(2.693.754.376,00)
25	Dinas Penanaman Modal dan PTSP	(3.144.884.123,50)	(3.437.886.862,75)
26	Dinas Pemuda, Olah Raga dan Pariwisata	(4.421.513.082,00)	(3.722.072.082,00)
27	Dinas Kearsipan dan Perpustakaan	(5.289.457.720,00)	(5.141.424.282,50)
28	Dinas Kelautan dan Perikanan	(18.436.283.737,17)	(16.835.215.516,33)
29	Dinas Pertanian dan Perkebunan	(15.520.422.031,23)	(13.432.169.287,38)
30	Dinas Peternakan dan Kesehatan Hewan	(5.064.418.919,08)	(4.589.830.552,96)

		2023 (Rp)	2022 (Rp)
31	Dinas Energi dan Sumber Daya Mineral	(6.993.947.636,33)	(6.432.054.873,83)
32	Dinas Perindustrian dan Perdagangan	(6.476.802.995,00)	(6.283.107.401,25)
34	Sekretariat Daerah	(55.497.426.733,56)	(51.285.782.202,96)
33	Sekretariat DPRD	(20.252.762.190,10)	(17.591.877.783,85)
35	Inspektorat	(4.082.892.291,00)	(3.870.646.041,00)
36	Badan Perencanaan Pembangunan Daerah	(4.335.392.203,66)	(4.917.276.230,50)
37	Badan Riset dan Inovasi Daerah	(990.561.005,99)	-
38	Badan Pengelola Pendapatan Daerah	(32.686.089.088,61)	(31.750.815.287,88)
39	Badan Pengelola Keuangan dan Aset Daerah	(19.562.686.126,67)	(19.901.139.545,17)
40	Badan Kepegawaian Daerah	(3.492.996.387,66)	(3.847.733.658,50)
41	Badan Pengembangan Sumber Daya Manusia Daerah	(2.665.447.963,00)	(2.589.807.338,00)
42	Badan Penghubung	(6.672.510.451,41)	(8.560.232.809,25)
	Jumlah	**(547.474.384.535,45)**	**(510.699.949.116,20)**

5.3.1.3.7.1.3 Akumulasi Penyusutan Alat Bengkel dan Ukur (Rp329.294.149.673,65)

Akumulasi Penyusutan Alat Bengkel dan Ukur sebesar (Rp329.294.149.673,65) apabila dibandingkan tahun sebelumnya sebesar (Rp300.450.045.189,07) mengalami **kenaikan** sebesar (Rp28.844.104.484,58) atau 9,60% dengan rincian sebagai berikut :

		2023 (Rp)	2022 (Rp)
1	Dinas Pendidikan dan Kebudayaan dan Kebudayaan	(276.940.936.096,56)	(248.969.945.097,24)
2	Dinas Kesehatan	(1.712.186.583,99)	(1.143.889.053,36)
3	RSUD Dr. Moewardi Surakarta	(1.248.879.446,34)	(1.470.507.476,34)
4	RSUD Dr. Margono Soekarjo Purwokerto	(1.787.831.782,26)	(1.583.538.345,46)
5	RSUD Dr. Adhyatma, MPH Semarang	(568.555.716,87)	(543.658.617,20)
6	RSUD Dr. Rehatta Jepara	(578.889.848,75)	(559.444.253,75)
7	RSJD Amino Gondohutomo Semarang	(41.832.666,67)	(35.294.000,00)
8	RSJD Dr. Arif Zainudin Surakarta	(1.227.942.640,00)	(1.118.815.562,00)
9	RSJD Dr RM. Sujarwadi Klaten	(1.355.163.896,66)	(1.213.618.289,16)
10	Dinas Pekerjaan Umum Bina Marga dan Cipta Karya	(277.676.025,31)	(177.599.068,91)
11	Dinas Pekerjaan Umum Dinas Pengelolaan Sumber Daya Air dan Penataan Ruang	(2.428.198.001,00)	(2.310.911.900,60)
12	Dinas Sosial	(187.637.283,34)	(382.144.800,00)
13	Sekretariat Badan Penanggulangan Bencana Daerah	(923.598.386,31)	(864.458.305,06)
14	Dinas Tenaga Kerja dan Transmigrasi	(2.814.315.868,98)	(3.881.596.330,00)
15	Dinas Lingkungan Hidup dan Kehutanan	(4.227.224.410,33)	(4.209.161.610,33)
16	Dinas Ketahanan Pangan	(216.350.833,34)	(50.291.583,34)
17	Dinas Perhubungan	(5.032.778.616,60)	(4.943.559.866,60)
18	Dinas Komunikasi dan Informasi	(26.407.043,34)	(23.212.600,00)
19	Dinas Koperasi dan UKM	(13.006.657,59)	(2.200.951,09)
20	Dinas Pemuda, Olah Raga dan Pariwisata	(34.265.833,34)	(50.045.833,34)
21	Dinas Kearsipan dan Perpustakaan	(1.625.251.933,20)	(1.483.707.677,50)
22	Dinas Kelautan dan Perikanan	(1.055.500.475,01)	(995.053.331,68)
23	Dinas Pertanian dan Perkebunan	(3.017.135.466,67)	(2.961.206.206,67)
24	Dinas Peternakan dan Kesehatan Hewan	(752.287.669,31)	(679.023.439,33)
25	Dinas Energi dan Sumber Daya Mineral	(7.378.471.134,82)	(7.211.023.769,51)

		2023 (Rp)	2022 (Rp)
26	Dinas Perindustrian dan Perdagangan	(13.326.801.383,73)	(13.168.579.823,93)
27	Sekretariat Daerah	(116.643.466,66)	(112.164.600,00)
28	Inspektorat	(71.400.000,00)	(71.400.000,00)
29	Badan Perencanaan Pembangunan Daerah	(592.740,00)	(197.580,00)
30	Badan Pengelola Pendapatan Daerah	(288.341.666,67)	(218.076.666,67)
31	Badan Pengembangan Sumber Daya Manusia Daerah	(9.191.100,00)	(7.358.550,00)
32	Badan Penghubung	(8.855.000,00)	(8.360.000,00)
	Jumlah	**(329.294.149.673,65)**	**(300.450.045.189,07)**

5.3.1.3.7.1.4 Akumulasi Penyusutan Alat Pertanian (Rp65.472.633.595,36)

Akumulasi Penyusutan Alat Pertanian sebesar (Rp65.472.633.595,36) apabila dibandingkan tahun sebelumnya sebesar (Rp61.911.367.469,00) mengalami **kenaikan** sebesar (Rp3.561.266.126,36) atau 5,75% dengan rincian sebagai berikut :

		2023 (Rp)	2022 (Rp)
1	Dinas Pendidikan dan Kebudayaan dan Kebudayaan	(16.209.878.443,41)	(14.589.601.856,94)
2	Dinas Kesehatan	(7.250.000,00)	(4.350.000,00)
3	RSUD Dr. Margono Soekarjo Purwokerto	(41.696.562,50)	(39.903.562,50)
4	RSUD Dr. Adhyatma, MPH Semarang	(313.690.711,67)	(292.492.795,00)
5	RSUD Dr. Rehatta Jepara	(126.640.630,00)	(126.461.880,00)
6	RSJD Amino Gondohutomo Semarang	(6.560.793,75)	(2.811.768,75)
7	RSJD Dr. Arif Zainudin Surakarta	(3.278.906,25)	(449.531,25)
8	RSJD Dr RM. Sujarwadi Klaten	(7.330.060,00)	(7.330.060,00)
9	Dinas Pekerjaan Umum Bina Marga dan Cipta Karya	(38.000.000,00)	(38.000.000,00)
10	Dinas Sosial	(17.819.375,00)	(14.860.000,00)
11	Dinas Tenaga Kerja dan Transmigrasi	(2.127.060.550,00)	(2.124.802.425,00)
12	Dinas Lingkungan Hidup dan Kehutanan	(555.716.583,34)	(541.585.333,34)
13	Dinas Ketahanan Pangan	(1.218.941.986,67)	(1.130.316.986,67)
14	Dinas Koperasi dan UKM	(26.295.000,00)	(26.295.000,00)
15	Dinas Kelautan dan Perikanan	(1.268.856.875,00)	(1.239.578.208,33)
16	Dinas Pertanian dan Perkebunan	(34.429.609.704,51)	(32.801.525.461,34)
17	Dinas Peternakan dan Kesehatan Hewan	(9.018.457.413,26)	(8.877.640.099,88)
18	Dinas Perindustrian dan Perdagangan	(39.750.000,00)	(37.562.500,00)
19	Badan Pengembangan Sumber Daya Manusia Daerah	(15.800.000,00)	(15.800.000,00)
	Jumlah	**(65.472.633.595,36)**	**(61.911.367.469,00)**

5.3.1.3.7.1.5 Akumulasi Penyusutan Alat Kantor dan Rumah Tangga (Rp1.551.181.633.671,37)

Akumulasi Penyusutan Alat Kantor dan Rumah Tangga sebesar (Rp1.551.181.633.671,37) apabila dibandingkan tahun sebelumnya sebesar (Rp1.410.928.632.034,00) mengalami **kenaikan** sebesar (Rp140.253.001.637,37) atau 9,94% dengan rincian sebagai berikut :

		2023 (Rp)	2022 (Rp)
1	Dinas Pendidikan dan Kebudayaan dan Kebudayaan	(848.976.472.122,48)	(750.860.420.251,75)
2	Dinas Kesehatan	(36.823.966.629,01)	(34.711.389.840,78)
3	RSUD Dr. Moewardi Surakarta	(48.368.196.954,82)	(44.939.015.374,72)

		2023 (Rp)	2022 (Rp)
4	RSUD Dr. Margono Soekarjo Purwokerto	(56.125.044.490,73)	(48.956.606.942,86)
5	RSUD Dr. Adhyatma, MPH Semarang	(37.710.649.669,13)	(34.578.633.263,42)
6	RSUD Dr. Rehatta Jepara	(16.230.131.837,15)	(15.022.803.923,53)
7	RSJD Amino Gondohutomo Semarang	(16.989.825.073,20)	(16.092.985.192,69)
8	RSJD Dr. Arif Zainudin Surakarta	(27.598.913.488,32)	(24.783.003.852,70)
9	RSJD Dr RM. Sujarwadi Klaten	(14.176.054.080,93)	(13.462.423.215,71)
10	Dinas Pekerjaan Umum Bina Marga dan Cipta Karya	(5.572.448.246,29)	(4.599.942.654,57)
11	Dinas Pekerjaan Umum Dinas Pengelolaan Sumber Daya Air dan Penataan Ruang	(8.874.359.901,85)	(8.646.354.838,50)
12	Dinas Perumahan Rakyat dan Kawasan Permukiman	(3.159.641.626,65)	(3.003.417.231,99)
13	Satuan Polisi Pamong Praja	(2.498.909.440,69)	(2.384.558.374,00)
14	Badan Kesatuan Bangsa dan Politik	(2.867.738.480,10)	(2.819.387.148,09)
15	Dinas Sosial	(20.565.611.954,94)	(21.030.375.888,71)
16	Sekretariat Badan Penanggulangan Bencana Daerah	(7.973.692.172,99)	(7.204.843.108,53)
17	Dinas Tenaga Kerja dan Transmigrasi	(11.341.788.426,45)	(13.743.997.516,43)
18	Dinas Pemberdayaan Perempuan, Perlindungan Anak, Pengendalian Penduduk dan KB	(1.976.425.746,20)	(1.929.968.700,47)
19	Dinas Lingkungan Hidup dan Kehutanan	(15.230.892.059,33)	(14.612.814.849,89)
20	Dinas Ketahanan Pangan	(4.172.628.519,70)	(4.020.641.507,85)
21	Dinas Pemberdayaan Masyarakat, Desa, Kependudukan dan Pencatatan Sipil	(5.511.799.686,34)	(5.363.815.990,34)
22	Dinas Perhubungan	(7.857.161.584,41)	(7.251.008.986,27)
23	Dinas Komunikasi dan Informasi	(6.716.892.886,83)	(5.398.554.627,51)
24	Dinas Koperasi dan UKM	(9.490.276.498,20)	(8.544.535.633,64)
25	Dinas Penanaman Modal dan PTSP	(3.038.188.156,68)	(2.908.092.273,33)
26	Dinas Pemuda, Olah Raga dan Pariwisata	(23.025.685.955,85)	(18.220.579.057,60)
27	Dinas Kearsipan dan Perpustakaan	(13.325.157.869,69)	(13.094.153.121,36)
28	Dinas Kelautan dan Perikanan	(9.902.182.096,24)	(9.282.694.760,38)
29	Dinas Pertanian dan Perkebunan	(17.641.409.221,15)	(17.171.088.976,47)
30	Dinas Peternakan dan Kesehatan Hewan	(8.182.270.891,72)	(7.337.942.692,16)
31	Dinas Energi dan Sumber Daya Mineral	(13.116.621.098,77)	(12.085.919.467,25)
32	Dinas Perindustrian dan Perdagangan	(19.678.447.781,07)	(19.095.269.441,63)
33	Sekretariat Daerah	(42.038.558.630,16)	(42.726.125.508,73)
34	Sekretariat DPRD	(46.235.819.435,21)	(40.320.060.966,59)
35	Inspektorat	(4.454.594.082,15)	(4.511.764.995,03)
36	Badan Perencanaan Pembangunan Daerah	(6.763.795.638,37)	(8.185.111.367,40)
37	Badan Riset dan Inovasi Daerah	(2.065.376.299,86)	-
38	Badan Pengelola Pendapatan Daerah	(63.920.947.143,23)	(61.620.904.317,47)
39	Badan Pengelola Keuangan dan Aset Daerah	(29.373.472.145,02)	(29.977.331.016,89)
40	Badan Kepegawaian Daerah	(6.685.994.757,75)	(6.473.219.339,89)
41	Badan Pengembangan Sumber Daya Manusia Daerah	(19.048.243.807,64)	(18.243.134.766,21)
42	Badan Penghubung	(5.875.347.084,07)	(5.713.741.050,66)
	Jumlah	**(1.551.181.633.671,37)**	**(1.410.928.632.034,00)**

5.3.1.3.7.1.6 Akumulasi Penyusutan Alat Studio, Komunikasi, dan Pemancar (Rp256.607.104.330,37)

Akumulasi Penyusutan Alat Studio, Komunikasi, dan Pemancar sebesar (Rp256.607.104.330,37) apabila dibandingkan tahun sebelumnya sebesar (Rp238.241.332.922,32) mengalami **kenaikan** sebesar (Rp18.365.771.408,05) atau 7,71% dengan rincian sebagai berikut :

		2023 (Rp)	2022 (Rp)
1	Dinas Pendidikan dan Kebudayaan dan Kebudayaan	(143.919.968.222,43)	(132.809.812.016,46)
2	Dinas Kesehatan	(5.548.564.884,94)	(5.009.108.490,03)
3	RSUD Dr. Moewardi Surakarta	(4.370.732.464,65)	(4.184.558.797,98)
4	RSUD Dr. Margono Soekarjo Purwokerto	(6.563.047.396,18)	(5.584.504.028,98)
5	RSUD Dr. Adhyatma, MPH Semarang	(3.790.336.132,18)	(3.586.275.515,64)
6	RSUD Dr. Rehatta Jepara	(1.656.937.774,70)	(1.635.451.864,70)
7	RSJD Amino Gondohutomo Semarang	(766.637.287,72)	(736.775.921,07)
8	RSJD Dr. Arif Zainudin Surakarta	(1.211.032.078,56)	(1.151.381.848,76)
9	RSJD Dr RM. Sujarwadi Klaten	(528.205.605,58)	(450.326.824,98)
10	Dinas Pekerjaan Umum Bina Marga dan Cipta Karya	(953.795.570,09)	(456.883.756,57)
11	Dinas Pekerjaan Umum Dinas Pengelolaan Sumber Daya Air dan Penataan Ruang	(1.791.381.850,00)	(1.756.640.350,00)
12	Dinas Perumahan Rakyat dan Kawasan Permukiman	(618.897.279,33)	(588.132.079,33)
13	Satuan Polisi Pamong Praja	(624.818.333,31)	(578.730.000,00)
14	Badan Kesatuan Bangsa dan Politik	(692.737.766,67)	(623.727.166,67)
15	Dinas Sosial	(334.227.833,32)	(477.968.117,32)
16	Sekretariat Badan Penanggulangan Bencana Daerah	(2.293.712.174,81)	(2.261.965.415,66)
17	Dinas Tenaga Kerja dan Transmigrasi	(1.511.351.033,38)	(1.926.400.410,86)
18	Dinas Pemberdayaan Perempuan, Perlindungan Anak, Pengendalian Penduduk dan KB	(163.171.101,67)	(207.169.631,67)
19	Dinas Lingkungan Hidup dan Kehutanan	(3.304.593.764,43)	(3.164.504.490,99)
20	Dinas Ketahanan Pangan	(707.432.647,27)	(719.517.339,67)
21	Dinas Pemberdayaan Masyarakat, Desa, Kependudukan dan Pencatatan Sipil	(1.673.028.783,00)	(1.655.804.343,00)
22	Dinas Perhubungan	(2.302.324.316,00)	(2.212.919.489,33)
23	Dinas Komunikasi dan Informasi	(8.867.555.425,14)	(7.078.607.809,63)
24	Dinas Koperasi dan UKM	(1.503.967.596,99)	(1.331.077.913,64)
25	Dinas Penanaman Modal dan PTSP	(766.772.486,66)	(749.126.231,67)
26	Dinas Pemuda, Olah Raga dan Pariwisata	(3.004.502.587,64)	(2.307.931.517,24)
27	Dinas Kearsipan dan Perpustakaan	(4.687.865.256,00)	(4.658.632.276,00)
28	Dinas Kelautan dan Perikanan	(1.712.826.000,80)	(1.689.058.821,34)
29	Dinas Pertanian dan Perkebunan	(4.118.601.826,50)	(4.022.170.521,83)
30	Dinas Peternakan dan Kesehatan Hewan	(647.979.741,69)	(565.013.941,67)
31	Dinas Energi dan Sumber Daya Mineral	(4.211.438.221,44)	(4.066.021.184,56)
32	Dinas Perindustrian dan Perdagangan	(1.489.602.450,32)	(1.188.764.768,93)
33	Sekretariat Daerah	(20.481.048.596,44)	(19.358.647.889,16)
34	Sekretariat DPRD	(4.147.270.051,95)	(3.794.067.051,95)
35	Inspektorat	(915.984.623,33)	(889.781.290,00)
36	Badan Perencanaan Pembangunan Daerah	(871.758.150,16)	(1.345.597.805,99)
37	Badan Riset dan Inovasi Daerah	(485.004.499,98)	-

		2023 (Rp)	2022 (Rp)
38	Badan Pengelola Pendapatan Daerah	(5.996.264.119,00)	(5.857.162.799,00)
39	Badan Pengelola Keuangan dan Aset Daerah	(1.941.839.374,00)	(2.211.230.310,00)
40	Badan Kepegawaian Daerah	(306.334.715,65)	(351.177.905,99)
41	Badan Pengembangan Sumber Daya Manusia Daerah	(3.730.034.571,33)	(3.618.194.434,65)
42	Badan Penghubung	(1.393.519.735,13)	(1.380.510.549,40)
	Jumlah	**(256.607.104.330,37)**	**(238.241.332.922,32)**

5.3.1.3.7.1.7 Akumulasi Penyusutan Alat Kedokteran & Kesehatan (1.940.081.621.673,77)

Akumulasi Penyusutan Alat Kedokteran dan Kesehatan sebesar (Rp1.940.081.621.673,77) apabila dibandingkan tahun sebelumnya sebesar (Rp1.782.856.435.129,87) mengalami **kenaikan** sebesar (Rp157.225.186.543,90) atau 8,82% dengan rincian sebagai berikut :

		2023 (Rp)	2022 (Rp)
1	Dinas Pendidikan dan Kebudayaan dan Kebudayaan	(9.878.356.122,11)	(8.656.596.787,64)
2	Dinas Kesehatan	(57.224.375.339,91)	(48.984.552.546,87)
3	RSUD Dr. Moewardi Surakarta	(669.926.202.806,89)	(592.195.043.502,36)
4	RSUD Dr. Margono Soekarjo Purwokerto	(546.180.217.114,03)	(510.426.444.858,62)
5	RSUD Tugurejo Semarang	(315.441.488.994,06)	(297.641.281.345,52)
6	RSUD Kelet/Donorejo Jepara	(140.139.308.271,07)	(135.138.742.656,76)
7	RSJD Amino Gondohutomo Semarang	(68.304.890.618,04)	(62.383.812.995,90)
8	RSJD Surakarta	(56.596.735.538,14)	(53.144.461.139,49)
9	RSJD Dr RM. Sujarwadi Klaten	(73.614.689.615,27)	(71.179.385.106,50)
10	Dinas Pekerjaan Umum Bina Marga dan Cipta Karya	(942.723,60)	(72.517,20)
11	Dinas Sosial	(456.150.146,08)	(854.744.487,71)
12	Sekretariat Badan Penanggulangan Bencana Daerah	(190.779.600,00)	(190.779.600,00)
13	Dinas Tenaga Kerja dan Transmigrasi	(263.868.685,00)	(541.292.525,00)
14	Dinas Perhubungan	(2.109.166,67)	(479.166,67)
15	Dinas Koperasi dan UKM	(1.494.000,00)	-
16	Dinas Penanaman Modal dan PTSP	(5.075.000,00)	(4.275.000,00)
17	Dinas Pemuda, Olah Raga dan Pariwisata	(18.000.000,00)	(13.980.000,00)
18	Dinas Kelautan dan Perikanan	(4.276.708,34)	(2.621.208,34)
19	Dinas Pertanian dan Perkebunan	(7.100.000,00)	(7.100.000,00)
20	Dinas Peternakan dan Kesehatan Hewan	(705.370.060,02)	(480.219.800,02)
21	Dinas Energi dan Sumber Daya Mineral	(2.000.000,00)	(1.500.000,00)
22	Dinas Perindustrian dan Perdagangan	(105.625.999,53)	(98.027.272,53)
23	Sekretariat Daerah	(144.191.666,67)	(120.216.666,67)
24	Sekretariat DPRD	(298.415.000,00)	(294.815.000,00)
25	Badan Perencanaan, Pembangunan, Penelitian dan Pengembangan Daerah	(109.166,67)	(26.666,67)
26	Badan Riset Daerah	(186.666,67)	-
27	Badan Pengelola Pendapatan Daerah	(130.576.000,00)	(102.147.000,00)
28	Badan Pengelola Keuangan dan Aset Daerah	(216.001.615,00)	-
29	Badan Kepegawaian Daerah	(223.085.050,00)	(182.762.429,40)
30	Badan Pengembangan Sumber Daya Manusia Daerah	-	(211.054.850,00)
	Jumlah	**(1.940.081.621.673,77)**	**(1.782.856.435.129,87)**

5.3.1.3.7.1.8 Akumulasi Penyusutan Alat Laboratorium (Rp487.616.695.462,70)

Akumulasi Penyusutan Alat Laboratorium sebesar (Rp487.616.695.462,70) apabila dibandingkan tahun sebelumnya sebesar (Rp441.546.493.328,34) mengalami **kenaikan** sebesar (Rp46.070.202.134,36) atau 10,43% dengan rincian sebagai berikut :

		2023 (Rp)	2022 (Rp)
1	Dinas Pendidikan dan Kebudayaan dan Kebudayaan	(304.578.562.468,12)	(274.091.393.902,67)
2	Dinas Kesehatan	(30.834.547.787,45)	(26.367.259.857,55)
3	RSUD Dr. Moewardi Surakarta	(18.113.765.022,52)	(15.652.491.973,35)
4	RSUD Dr. Margono Soekarjo Purwokerto	(6.811.351.120,20)	(4.546.824.563,73)
5	RSUD Dr. Adhyatma, MPH Semarang	(19.050.650.884,19)	(17.401.168.074,20)
6	RSUD Dr. Rehatta Jepara	(2.086.131.925,66)	(1.981.476.681,41)
7	RSJD Amino Gondohutomo Semarang	(3.206.791.883,50)	(3.096.227.632,43)
8	RSJD Dr. Arif Zainudin Surakarta	(3.112.796.040,58)	(2.893.306.179,75)
9	RSJD Dr RM. Sujarwadi Klaten	(3.919.225.753,93)	(3.608.405.881,09)
10	Dinas Pekerjaan Umum Bina Marga dan Cipta Karya	(8.637.591.593,53)	(7.710.633.666,42)
11	Dinas Pekerjaan Umum Dinas Pengelolaan Sumber Daya Air dan Penataan Ruang	(2.394.738.543,80)	(2.225.853.859,77)
12	Dinas Sosial	(44.425.000,00)	(85.548.000,00)
13	Sekretariat Badan Penanggulangan Bencana Daerah	(73.000.960,42)	(58.614.622,92)
14	Dinas Tenaga Kerja dan Transmigrasi	(4.587.979.720,84)	(8.025.591.978,84)
15	Dinas Lingkungan Hidup dan Kehutanan	(14.170.761.425,96)	(13.208.902.578,57)
16	Dinas Ketahanan Pangan	(5.821.339.418,42)	(5.666.195.203,37)
17	Dinas Pemberdayaan Masyarakat, Desa, Kependudukan dan Pencatatan Sipil	(7.452.500,00)	(4.471.500,00)
18	Dinas Perhubungan	(163.343.000,00)	(163.343.000,00)
19	Dinas Koperasi dan UKM	(6.625.865,56)	(1.976.014,28)
20	Dinas Pemuda, Olah Raga dan Pariwisata	(99.928.055,56)	(74.540.138,89)
21	Dinas Kearsipan dan Perpustakaan	(90.230.000,00)	(90.230.000,00)
22	Dinas Kelautan dan Perikanan	(8.276.577.851,14)	(8.040.309.769,29)
23	Dinas Pertanian dan Perkebunan	(9.046.947.047,35)	(8.999.046.615,00)
24	Dinas Peternakan dan Kesehatan Hewan	(13.702.686.287,33)	(12.036.093.708,41)
25	Dinas Energi dan Sumber Daya Mineral	(5.191.452.021,82)	(4.549.328.908,01)
26	Dinas Perindustrian dan Perdagangan	(22.940.550.518,12)	(20.332.947.960,09)
27	Inspektorat	(122.022.000,00)	(113.172.000,00)
28	Badan Pengelola Pendapatan Daerah	(7.916.666,70)	(6.333.333,30)
29	Badan Pengembangan Sumber Daya Manusia Daerah	(517.304.100,00)	(514.805.725,00)
	Jumlah	**(487.616.695.462,70)**	**(441.546.493.328,34)**

5.3.1.3.7.1.9 Akumulasi Penyusutan Alat Persenjataan (Rp6.059.255.787,94)

Akumulasi Penyusutan Alat Persenjataan sebesar (Rp6.059.255.787,94) apabila dibandingkan tahun sebelumnya sebesar (Rp5.855.445.467,23) mengalami **kenaikan** sebesar (Rp203.810.320,71) atau 3,48% dengan rincian sebagai berikut :

		2023 (Rp)	2022 (Rp)
1	Dinas Pendidikan dan Kebudayaan dan Kebudayaan	(3.511.537.332,94)	(3.346.391.012,23)
2	Dinas Kesehatan	(9.205.000,00)	-

		2023 (Rp)	2022 (Rp)
3	RSUD Dr. Rehatta Jepara	(187.829.055,00)	(187.829.055,00)
4	Dinas Pekerjaan Umum Bina Marga dan Cipta Karya	(6.175.000,00)	(6.175.000,00)
5	Dinas Pekerjaan Umum Dinas Pengelolaan Sumber Daya Air dan Penataan Ruang	(5.953.500,00)	(5.953.500,00)
6	Satuan Polisi Pamong Praja	(163.190.000,00)	(154.930.000,00)
7	Sekretariat Badan Penanggulangan Bencana Daerah	(1.622.829.175,00)	(1.604.130.175,00)
8	Dinas Lingkungan Hidup dan Kehutanan	(144.900.000,00)	(144.900.000,00)
9	Dinas Perhubungan	(31.204.725,00)	(31.204.725,00)
10	Dinas Peternakan dan Kesehatan Hewan	(178.100.000,00)	(175.600.000,00)
11	Dinas Energi dan Sumber Daya Mineral	(52.000.000,00)	(52.000.000,00)
12	Dinas Perindustrian dan Perdagangan	(19.882.000,00)	(19.882.000,00)
13	Sekretariat Daerah	(94.300.000,00)	(94.300.000,00)
14	Inspektorat	(8.500.000,00)	(8.500.000,00)
15	Badan Perencanaan Pembangunan Daerah	(23.650.000,00)	(23.650.000,00)
	Jumlah	**(6.059.255.787,94)**	**(5.855.445.467,23)**

5.3.1.3.7.1.10 Akumulasi Penyusutan Komputer (Rp1.386.988.794.392,60)

Akumulasi Penyusutan Komputer sebesar (Rp1.386.988.794.392,60) apabila dibandingkan tahun sebelumnya sebesar (Rp1.259.720.792.430,12) mengalami **kenaikan** sebesar (Rp127.268.001.962,48) atau 10,10% dengan rincian sebagai berikut :

		2023 (Rp)	2022 (Rp)
1	Dinas Pendidikan dan Kebudayaan dan Kebudayaan	(1.026.396.184.142,32)	(931.306.647.705,59)
2	Dinas Kesehatan	(14.930.944.114,05)	(13.693.547.947,55)
3	RSUD Dr. Moewardi Surakarta	(21.338.761.015,72)	(18.282.580.701,25)
4	RSUD Dr. Margono Soekarjo Purwokerto	(30.056.492.029,39)	(24.172.789.056,02)
5	RSUD Dr. Adhyatma, MPH Semarang	(6.875.321.948,96)	(5.653.928.864,61)
6	RSUD Dr. Rehatta Jepara	(3.594.185.297,13)	(3.391.608.593,80)
7	RSJD Amino Gondohutomo Semarang	(3.216.528.132,13)	(2.947.063.554,35)
8	RSJD Dr. Arif Zainudin Surakarta	(4.998.584.590,89)	(4.625.711.458,76)
9	RSJD Dr RM. Sujarwadi Klaten	(3.226.945.840,15)	(2.900.376.628,22)
10	Dinas Pekerjaan Umum Bina Marga dan Cipta Karya	(5.061.893.109,82)	(4.065.588.383,99)
11	Dinas Pekerjaan Umum Dinas Pengelolaan Sumber Daya Air dan Penataan Ruang	(5.685.269.131,39)	(5.554.503.964,66)
12	Dinas Perumahan Rakyat dan Kawasan Permukiman	(1.747.582.078,03)	(1.565.000.417,18)
13	Satuan Polisi Pamong Praja	(1.774.711.574,17)	(1.729.901.470,00)
14	Badan Kesatuan Bangsa dan Politik	(1.545.208.929,57)	(1.390.928.717,07)
15	Dinas Sosial	(4.890.213.912,00)	(5.922.414.508,18)
16	Sekretariat Badan Penanggulangan Bencana Daerah	(2.276.645.321,56)	(2.235.419.504,89)
17	Dinas Tenaga Kerja dan Transmigrasi	(5.251.116.805,67)	(6.248.089.590,75)
18	Dinas Pemberdayaan Perempuan, Perlindungan Anak, Pengendalian Penduduk dan KB	(819.899.458,05)	(847.638.691,36)
19	Dinas Lingkungan Hidup dan Kehutanan	(9.404.084.715,93)	(8.966.023.323,60)
20	Dinas Ketahanan Pangan	(2.717.525.627,67)	(2.388.744.713,51)
21	Dinas Pemberdayaan Masyarakat, Desa, Kependudukan dan Pencatatan Sipil	(3.229.017.212,02)	(3.191.069.722,00)
22	Dinas Perhubungan	(5.906.159.254,04)	(5.098.504.754,00)

		2023 (Rp)	2022 (Rp)
23	Dinas Komunikasi dan Informasi	(72.442.280.124,99)	(59.162.266.786,03)
24	Dinas Koperasi dan UKM	(1.957.889.962,95)	(1.697.730.629,68)
25	Dinas Penanaman Modal dan PTSP	(3.660.724.011,80)	(3.528.474.604,73)
26	Dinas Pemuda, Olah Raga dan Pariwisata	(4.291.814.266,84)	(4.476.124.245,67)
27	Dinas Kearsipan dan Perpustakaan	(5.512.678.377,74)	(5.429.792.847,74)
28	Dinas Kelautan dan Perikanan	(3.886.611.028,81)	(3.693.345.759,03)
29	Dinas Pertanian dan Perkebunan	(6.192.737.744,76)	(5.991.370.057,25)
30	Dinas Peternakan dan Kesehatan Hewan	(2.517.233.482,67)	(2.028.434.293,83)
31	Dinas Energi dan Sumber Daya Mineral	(6.848.639.395,43)	(6.345.101.164,85)
32	Dinas Perindustrian dan Perdagangan	(7.599.642.414,13)	(7.232.012.805,20)
33	Sekretariat Daerah	(15.970.651.948,45)	(15.405.918.292,01)
34	Sekretariat DPRD	(10.795.864.123,55)	(9.590.348.373,55)
35	Inspektorat	(2.262.897.376,30)	(2.099.341.968,83)
36	Badan Perencanaan Pembangunan Daerah	(4.126.621.840,18)	(4.913.475.409,18)
37	Badan Riset dan Inovasi Daerah	(1.297.985.325,93)	-
38	Badan Pengelola Pendapatan Daerah	(52.450.899.177,45)	(50.180.216.135,66)
39	Badan Pengelola Keuangan dan Aset Daerah	(7.617.133.059,94)	(9.138.992.443,49)
40	Badan Kepegawaian Daerah	(6.195.005.760,51)	(6.552.072.045,86)
41	Badan Pengembangan Sumber Daya Manusia Daerah	(4.955.772.370,85)	(4.626.899.770,86)
42	Badan Penghubung	(1.462.438.358,66)	(1.450.792.525,33)
	Jumlah	**(1.386.988.794.392,60)**	**(1.259.720.792.430,12)**

5.3.1.3.7.1.11 Akumulasi Penyusutan Alat Eksplorasi (Rp273.127.910,94)

Akumulasi Penyusutan Alat Eksplorasi sebesar (Rp273.127.910,94) apabila dibandingkan tahun sebelumnya sebesar (Rp229.641.142,07) mengalami **kenaikan** sebesar (Rp43.486.768,87) atau 18,94% dengan rincian sebagai berikut :

		2023 (Rp)	2022 (Rp)
1	Dinas Pendidikan dan Kebudayaan dan Kebudayaan	(253.291.910,94)	(214.059.142,07)
2	Dinas Kesehatan	(390.000,00)	(210.000,00)
3	Dinas Energi dan Sumber Daya Mineral	(19.446.000,00)	(15.372.000,00)
	Jumlah	**(273.127.910,94)**	**(229.641.142,07)**

5.3.1.3.7.1.12 Akumulasi Penyusutan Alat Pengeboran (Rp61.355.705,38)

Akumulasi Penyusutan Alat Pengeboran sebesar (Rp61.355.705,38) apabila dibandingkan tahun sebelumnya sebesar (Rp45.603.975,58) mengalami **kenaikan** sebesar (Rp15.751.729,80) atau 34,54% dengan rincian sebagai berikut :

		2023 (Rp)	2022 (Rp)
1	Dinas Pendidikan dan Kebudayaan dan Kebudayaan	(61.355.705,38)	(45.603.975,58)
	Jumlah	**(61.355.705,38)**	**(45.603.975,58)**

5.3.1.3.7.1.13 Akumulasi Penyusutan Alat Produksi, Pengolahan dan Pemurnian (Rp218.632.705,30)

Akumulasi Penyusutan Alat Produksi, Pengolahan dan Pemurnian sebesar (Rp218.632.705,30) apabila dibandingkan tahun sebelumnya sebesar (Rp181.108.097,21) mengalami **kenaikan** sebesar (Rp37.524.608,09) atau 20,72% dengan rincian sebagai berikut :

		2023 (Rp)	2022 (Rp)
1	Dinas Pendidikan dan Kebudayaan dan Kebudayaan	(187.283.425,30)	(157.596.137,21)
2	Badan Pengelola Pendapatan Daerah	(31.349.280,00)	(23.511.960,00)
	Jumlah	**(218.632.705,30)**	**(181.108.097,21)**

5.3.1.3.7.1.14 Akumulasi Penyusutan Alat Bantu Eksplorasi (Rp10.590.000,00)

Akumulasi Penyusutan Alat Bantu Eksplorasi sebesar (Rp10.590.000,00) apabila dibandingkan tahun sebelumnya sebesar (Rp8.472.000,00) mengalami **kenaikan** sebesar (Rp2.118.000,00) atau 25% dengan rincian sebagai berikut :

		2023 (Rp)	2022 (Rp)
1	Dinas Pendidikan dan Kebudayaan dan Kebudayaan	(10.590.000,00)	(8.472.000,00)
	Jumlah	**(10.590.000,00)**	**(8.472.000,00)**

5.3.1.3.7.1.15 Akumulasi Penyusutan Alat Keselamatan Kerja (Rp4.525.433.988,39)

Akumulasi Penyusutan Alat Keselamatan Kerja sebesar (Rp4.525.433.988,39) apabila dibandingkan tahun sebelumnya sebesar (Rp3.563.159.560,08) mengalami **kenaikan** sebesar (Rp962.274.428,31) atau 27,01% dengan rincian sebagai berikut :

		2023 (Rp)	2022 (Rp)
1	Dinas Pendidikan dan Kebudayaan dan Kebudayaan	(3.701.697.666,89)	(2.934.022.911,00)
2	Dinas Kesehatan	(37.947.916,66)	(21.233.333,33)
3	RSJD Dr. Arif Zainudin Surakarta	(49.378.083,33)	(38.860.800,00)
4	Dinas Pekerjaan Umum Bina Marga dan Cipta Karya	(3.690.000,00)	-
5	Sekretariat Badan Penanggulangan Bencana Daerah	(526.500.000,00)	(489.375.000,00)
6	Dinas Tenaga Kerja dan Transmigrasi	(26.336.200,00)	(23.196.800,00)
7	Dinas Lingkungan Hidup dan Kehutanan	(2.793.000,00)	(399.000,00)
8	Dinas Ketahanan Pangan	(14.740.000,00)	(9.826.666,68)
9	Dinas Pemuda, Olah Raga dan Pariwisata	(42.322.138,19)	(3.255.549,09)
10	Dinas Peternakan dan Kesehatan Hewan	(4.893.749,99)	(2.072.916,65)
11	Dinas Energi dan Sumber Daya Mineral	(41.135.233,33)	(833.250,00)
12	Badan Perencanaan Pembangunan Daerah	(20.000.000,00)	(10.833.333,33)
13	Badan Pengelola Keuangan dan Aset Daerah	(54.000.000,00)	(29.250.000,00)
	Jumlah	**(4.525.433.988,39)**	**(3.563.159.560,08)**

5.3.1.3.7.1.16 Akumulasi Penyusutan Alat Peraga (Rp61.761.631.989,48)

Akumulasi Penyusutan Alat Peraga sebesar (Rp61.761.631.989,48) apabila dibandingkan tahun sebelumnya sebesar (Rp49.115.675.023,23) mengalami **kenaikan** sebesar (Rp12.645.956.966,25) atau 25,75% dengan rincian sebagai berikut :

		2023 (Rp)	2022 (Rp)
1	Dinas Pendidikan dan Kebudayaan dan Kebudayaan	(61.079.229.330,77)	(48.392.370.570,24)
2	Dinas Kesehatan	(27.152.750,83)	(1.805.595,83)
3	RSUD Dr. Moewardi Surakarta	(310.099.519,16)	(176.511.749,96)
4	RSUD Dr. Margono Soekarjo Purwokerto	(53.543.725,42)	(25.513.137,22)
5	RSJD Amino Gondohutomo Semarang	(12.892.000,00)	(10.225.600,00)

		2023 (Rp)	2022 (Rp)
6	RSJD Dr. Arif Zainudin Surakarta	(343.333,33)	-
7	Dinas Perumahan Rakyat dan Kawasan Permukiman	(21.628.749,96)	(11.646.249,96)
8	Dinas Sosial	(80.288.333,33)	(296.215.000,00)
9	Dinas Tenaga Kerja dan Transmigrasi	(176.454.246,68)	(201.387.120,02)
	Jumlah	**(61.761.631.989,48)**	**(49.115.675.023,23)**

5.3.1.3.7.1.17 Akumulasi Penyusutan Peralatan Proses/Produksi (Rp1.827.251.689,06)

Akumulasi Penyusutan Peralatan Proses/Produksi sebesar (Rp1.827.251.689,06) apabila dibandingkan tahun sebelumnya sebesar (Rp1.379.117.730,68) mengalami **kenaikan** sebesar (Rp448.133.958,38) atau 32,49% dengan rincian sebagai berikut :

		2023 (Rp)	2022 (Rp)
1	Dinas Pendidikan dan Kebudayaan dan Kebudayaan	(1.274.368.459,87)	(883.714.501,49)
2	Dinas Kesehatan	(6.796.875,00)	(3.984.375,00)
3	RSUD Dr. Margono Soekarjo Purwokerto	(59.375.000,00)	(47.500.000,00)
4	RSUD Dr. Adhyatma, MPH Semarang	(36.311.541,67)	(28.084.791,67)
5	RSJD Dr RM. Sujarwadi Klaten	(376.170.000,00)	(364.545.000,00)
6	Dinas Kelautan dan Perikanan	(3.673.500,02)	(1.420.000,02)
7	Dinas Peternakan dan Kesehatan Hewan	(33.711.000,00)	(28.092.500,00)
8	Dinas Energi dan Sumber Daya Mineral	(36.845.312,50)	(21.776.562,50)
	Jumlah	**(1.827.251.689,06)**	**(1.379.117.730,68)**

5.3.1.3.7.1.18 Akumulasi Penyusutan Rambu-Rambu (Rp21.516.268.253,79)

Akumulasi Penyusutan Rambu-Rambu sebesar (Rp21.516.268.253,79) apabila dibandingkan tahun sebelumnya sebesar (Rp18.396.027.916,28) mengalami **kenaikan** sebesar (Rp3.120.240.337,51) atau 16,96% dengan rincian sebagai berikut :

		2023 (Rp)	2022 (Rp)
1	Dinas Pendidikan dan Kebudayaan dan Kebudayaan	(125.756.626,84)	(95.882.745,79)
2	RSUD Dr. Rehatta Jepara	(2.369.846,85)	-
3	Dinas Perhubungan	(21.307.651.238,43)	(18.234.474.003,82)
4	Dinas Komunikasi dan Informasi	(50.244.875,00)	(42.052.750,00)
5	Dinas Kelautan dan Perikanan	(4.822.916,67)	(3.447.916,67)
6	Dinas Energi dan Sumber Daya Mineral	(3.354.000,00)	(2.515.500,00)
7	Badan Pengembangan Sumber Daya Manusia Daerah	(22.068.750,00)	(17.655.000,00)
	Jumlah	**(21.516.268.253,79)**	**(18.396.027.916,28)**

5.3.1.3.7.1.19 Akumulasi Penyusutan Alat Olahraga (Rp35.903.456.176,10)

Akumulasi Penyusutan Alat Olahraga sebesar (Rp35.903.456.176,10) apabila dibandingkan tahun sebelumnya sebesar (Rp25.216.154.313,20) mengalami **kenaikan** sebesar (Rp10.687.301.862,90) atau 42,38% dengan rincian sebagai berikut :

		2023 (Rp)	2022 (Rp)
1	Dinas Pendidikan dan Kebudayaan dan Kebudayaan	(15.228.571.131,01)	(13.836.822.365,64)
2	Dinas Kesehatan	(82.208.766,66)	(81.729.600,00)
3	RSUD Dr. Moewardi Surakarta	(25.800.000,00)	(25.800.000,00)
4	RSUD Dr. Margono Soekarjo Purwokerto	(20.079.600,00)	(20.079.600,00)

		2023 (Rp)	2022 (Rp)
5	RSUD Dr. Adhyatma, MPH Semarang	(11.077.083,33)	(10.625.000,00)
6	RSUD Dr. Rehatta Jepara	(228.554.329,42)	(227.588.719,00)
7	RSJD Amino Gondohutomo Semarang	(86.900.000,00)	(65.175.000,00)
8	RSJD Dr. Arif Zainudin Surakarta	(21.609.895,84)	(20.894.479,17)
9	RSJD Dr RM. Sujarwadi Klaten	(19.112.500,00)	(13.337.500,00)
10	Dinas Pekerjaan Umum Bina Marga dan Cipta Karya	(2.000.000,00)	(2.000.000,00)
11	Dinas Perumahan Rakyat dan Kawasan Permukiman	(10.100.000,00)	(10.100.000,00)
12	Satuan Polisi Pamong Praja	(27.550.000,00)	(27.550.000,00)
13	Dinas Sosial	(55.845.000,00)	(53.095.000,00)
14	Dinas Tenaga Kerja dan Transmigrasi	-	(1.000.000,00)
15	Dinas Lingkungan Hidup dan Kehutanan	(12.945.833,33)	(11.695.833,33)
16	Dinas Ketahanan Pangan	(3.006.000,00)	(3.006.000,00)
17	Dinas Perhubungan	(8.601.440,00)	(8.601.440,00)
18	Dinas Koperasi dan UKM	(95.042.708,33)	(85.167.708,33)
19	Dinas Pemuda, Olah Raga dan Pariwisata	(18.018.123.943,18)	(8.775.801.247,73)
20	Dinas Kelautan dan Perikanan	(200.484.000,00)	(200.484.000,00)
21	Dinas Pertanian dan Perkebunan	(25.263.350,00)	(25.263.350,00)
22	Dinas Peternakan dan Kesehatan Hewan	(23.750.000,00)	(23.750.000,00)
23	Dinas Energi dan Sumber Daya Mineral	(72.541.250,00)	(72.210.000,00)
24	Dinas Perindustrian dan Perdagangan	(203.656.250,00)	(203.656.250,00)
25	Sekretariat Daerah	(221.285.291,67)	(218.513.416,67)
26	Sekretariat DPRD	(23.208.333,33)	(20.458.333,33)
27	Badan Pengelola Pendapatan Daerah	(694.752.000,00)	(694.752.000,00)
28	Badan Pengelola Keuangan dan Aset Daerah	(13.985.000,00)	(13.985.000,00)
29	Badan Kepegawaian Daerah	(170.542.750,00)	(166.152.750,00)
30	Badan Pengembangan Sumber Daya Manusia Daerah	(273.959.720,00)	(273.959.720,00)
31	Badan Penghubung	(22.900.000,00)	(22.900.000,00)
	Jumlah	**(35.903.456.176,10)**	**(25.216.154.313,20)**

5.3.1.3.7.2 Akumulasi Penyusutan Gedung dan Bangunan (Rp2.460.821.947.012,16)

Akumulasi Penyusutan Gedung dan Bangunan sebesar (Rp2.460.821.947.012,16) apabila dibandingkan tahun sebelumnya sebesar (Rp2.269.311.205.958,22) mengalami **kenaikan** sebesar (Rp191.510.741.053,94) atau 8,44% dengan rincian sebagai berikut :

		2023 (Rp)	2022 (Rp)
1	Akumulasi Penyusutan Bangunan Gedung	(2.426.540.693.750,25)	(2.239.035.974.069,81)
2	Akumulasi Penyusutan Monumen	(5.542.055.212,06)	(4.743.846.710,77)
3	Akumulasi Penyusutan Bangunan Menara	(1.172.280.348,52)	(1.105.486.305,41)
4	Akumulasi Penyusutan Tugu Titik Kontrol/Pasti	(27.566.917.701,33)	(24.425.898.872,23)
	Jumlah	**(2.460.821.947.012,16)**	**(2.269.311.205.958,22)**

5.3.1.3.7.2.1 Akumulasi Penyusutan Bangunan Gedung (Rp2.426.540.693.750,25)

Akumulasi Penyusutan Bangunan Gedung sebesar (Rp2.426.540.693.750,25) apabila dibandingkan tahun sebelumnya sebesar (Rp2.239.035.974.069,81) mengalami **kenaikan** sebesar (Rp187.504.719.680,44) atau 8,37% dengan rincian sebagai berikut :

		2023 (Rp)	2022 (Rp)
1	Dinas Pendidikan dan Kebudayaan dan Kebudayaan	(1.344.790.471.074,82)	(1.244.077.439.182,89)
2	Dinas Kesehatan	(26.773.820.788,80)	(24.487.787.096,36)
3	RSUD Dr. Moewardi Surakarta	(80.517.694.969,98)	(70.163.464.099,26)
4	RSUD Dr. Margono Soekarjo Purwokerto	(75.321.330.451,54)	(69.404.171.162,64)
5	RSUD Dr. Adhyatma, MPH Semarang	(38.055.827.767,88)	(34.769.037.679,26)
6	RSUD Dr. Rehatta Jepara	(20.769.294.333,03)	(18.861.778.325,23)
7	RSJD Amino Gondohutomo Semarang	(16.669.094.627,67)	(14.987.055.121,09)
8	RSJD Dr. Arif Zainudin Surakarta	(15.539.979.930,86)	(14.606.590.766,56)
9	RSJD Dr RM. Sujarwadi Klaten	(16.119.669.322,49)	(15.474.753.526,92)
10	Dinas Pekerjaan Umum Bina Marga dan Cipta Karya	(14.082.640.446,07)	(15.024.046.008,27)
11	Dinas Pekerjaan Umum Dinas Pengelolaan Sumber Daya Air dan Penataan Ruang	(10.545.690.652,33)	(10.065.157.794,93)
12	Dinas Perumahan Rakyat dan Kawasan Permukiman	(3.538.575.366,94)	(3.326.745.450,57)
13	Satuan Polisi Pamong Praja	(5.057.100.136,21)	(4.685.010.834,44)
14	Badan Kesatuan Bangsa dan Politik	(2.702.178.076,01)	(2.570.424.096,32)
15	Dinas Sosial	(83.634.544.955,73)	(89.402.272.223,51)
16	Sekretariat Badan Penanggulangan Bencana Daerah	(2.028.335.839,53)	(1.854.157.672,62)
17	Dinas Tenaga Kerja dan Transmigrasi	(22.519.121.266,81)	(21.311.280.244,15)
18	Dinas Pemberdayaan Perempuan, Perlindungan Anak, Pengendalian Penduduk dan KB	(9.813.526.776,88)	(9.415.807.775,69)
19	Dinas Lingkungan Hidup dan Kehutanan	(16.917.847.572,99)	(14.663.961.495,18)
20	Dinas Ketahanan Pangan	(3.567.012.885,07)	(3.241.580.824,53)
21	Dinas Pemberdayaan Masyarakat, Desa, Kependudukan dan Pencatatan Sipil	(3.864.655.743,45)	(3.651.883.709,67)
22	Dinas Perhubungan	(40.135.817.248,94)	(36.053.492.585,00)
23	Dinas Komunikasi dan Informasi	(3.547.019.711,54)	(3.172.880.795,28)
24	Dinas Koperasi dan UKM	(12.145.504.585,84)	(11.850.499.952,57)
25	Dinas Penanaman Modal dan PTSP	(3.833.630.261,71)	(3.624.427.167,87)
26	Dinas Pemuda, Olah Raga dan Pariwisata	(43.933.798.527,14)	(29.298.120.132,84)
27	Dinas Kearsipan dan Perpustakaan	(12.119.751.742,82)	(11.646.446.447,24)
28	Dinas Kelautan dan Perikanan	(30.080.478.153,40)	(27.954.930.483,95)
29	Dinas Pertanian dan Perkebunan	(54.810.532.914,17)	(52.058.875.119,65)
30	Dinas Peternakan dan Kesehatan Hewan	(23.840.154.205,16)	(23.988.630.500,06)
31	Dinas Energi dan Sumber Daya Mineral	(9.539.630.794,00)	(9.874.326.964,19)
32	Dinas Perindustrian dan Perdagangan	(29.353.415.386,08)	(26.410.190.950,96)
33	Sekretariat Daerah	(53.411.988.279,93)	(51.267.992.768,12)
34	Sekretariat DPRD	(23.049.230.606,22)	(18.050.628.476,84)
35	Inspektorat	(6.813.325.866,64)	(6.465.545.667,57)
36	Badan Perencanaan Pembangunan Daerah	(9.144.912.343,57)	(13.401.300.580,33)
37	Badan Riset dan Inovasi Daerah	(4.909.662.531,54)	-
38	Badan Pengelola Pendapatan Daerah	(77.715.707.224,38)	(72.773.079.496,79)
39	Badan Pengelola Keuangan dan Aset Daerah	(129.339.235.725,59)	(110.771.284.275,61)
40	Badan Kepegawaian Daerah	(4.542.463.796,27)	(4.355.241.491,94)
41	Badan Pengembangan Sumber Daya Manusia Daerah	(33.543.039.369,20)	(32.446.938.402,88)
42	Badan Penghubung	(7.902.981.491,02)	(7.526.736.720,03)
	Jumlah	**(2.426.540.693.750,25)**	**(2.239.035.974.069,81)**

5.3.1.3.7.2.2 Akumulasi Penyusutan Monumen (Rp5.542.055.212,06)

Akumulasi Penyusutan Monumen sebesar (Rp5.542.055.212,06) apabila dibandingkan tahun sebelumnya sebesar (Rp4.743.846.710,77) mengalami **kenaikan** sebesar (Rp798.208.501,29) atau 16,83% dengan rincian sebagai berikut :

		2023 (Rp)	2022 (Rp)
1	Dinas Pendidikan dan Kebudayaan dan Kebudayaan	(2.640.468.814,39)	(2.370.028.501,26)
2	Dinas Kesehatan	(25.949.160,00)	(23.065.920,00)
3	RSUD Dr. Rehatta Jepara	(39.161.760,00)	(33.843.540,00)
4	RSJD Dr. Arif Zainudin Surakarta	(162.810.520,00)	(146.529.468,00)
5	Dinas Pekerjaan Umum Bina Marga dan Cipta Karya	(630.000,00)	(600.000,00)
6	Dinas Pekerjaan Umum Dinas Pengelolaan Sumber Daya Air dan Penataan Ruang	(76.192.560,00)	(70.472.380,00)
7	Dinas Sosial	(15.657.120,00)	(15.004.740,00)
8	Dinas Pemberdayaan Perempuan, Perlindungan Anak, Pengendalian Penduduk dan KB	(66.392.570,00)	(62.112.867,20)
9	Dinas Lingkungan Hidup dan Kehutanan	(60.442.477,23)	(53.978.152,91)
10	Dinas Pemuda, Olah Raga dan Pariwisata	(510.965.834,80)	(433.983.318,40)
11	Dinas Energi dan Sumber Daya Mineral	(3.120.000,00)	(2.964.000,00)
12	Sekretariat DPRD	(1.088.858.498,04)	(737.911.778,20)
13	Badan Pengelola Keuangan dan Aset Daerah	(152.448.300,00)	(135.509.600,00)
14	Badan Penghubung	(698.957.597,60)	(657.842.444,80)
	Jumlah	**(5.542.055.212,06)**	**(4.743.846.710,77)**

5.3.1.3.7.2.3 Akumulasi Penyusutan Bangunan Menara (Rp1.172.280.348,52)

Akumulasi Penyusutan Bangunan Menara sebesar (Rp1.172.280.348,52) apabila dibandingkan tahun sebelumnya sebesar (Rp1.105.486.305,41) mengalami **kenaikan** sebesar (Rp66.794.043,11) atau 6,04% dengan rincian sebagai berikut :

		2023 (Rp)	2022 (Rp)
1	Dinas Pendidikan dan Kebudayaan dan Kebudayaan	(197.917.367,00)	(179.622.342,00)
2	Dinas Perhubungan	(38.658.181,50)	(66.632.785,20)
3	Dinas Kelautan dan Perikanan	(94.634.732,30)	(88.612.126,00)
4	Dinas Pertanian dan Perkebunan	(836.473.467,72)	(766.735.852,21)
5	Badan Pengelola Pendapatan Daerah	(3.450.000,00)	(2.760.000,00)
6	Badan Pengelola Keuangan dan Aset Daerah	(1.146.600,00)	(1.123.200,00)
	Jumlah	**(1.172.280.348,52)**	**(1.105.486.305,41)**

5.3.1.3.7.2.4 Akumulasi Penyusutan Tugu Titik Kontrol/Pasti (Rp27.566.917.701,33)

Akumulasi Penyusutan Tugu Titik Kontrol/Pasti sebesar (Rp27.566.917.701,33) apabila dibandingkan tahun sebelumnya sebesar (Rp24.425.898.872,23) mengalami **kenaikan** sebesar (Rp3.141.018.829,10) atau 12,86% dengan rincian sebagai berikut:

		2023 (Rp)	2022 (Rp)
1	Dinas Pendidikan dan Kebudayaan dan Kebudayaan	(13.269.569.556,35)	(11.462.089.623,39)
2	Dinas Kesehatan	(983.980.139,83)	(885.316.805,03)
3	RSUD Dr. Moewardi Surakarta	(168.020.420,00)	(196.672.320,00)
4	RSUD Dr. Margono Soekarjo Purwokerto	(182.952.000,00)	(172.788.000,00)

		2023 (Rp)	2022 (Rp)
5	RSUD Dr. Adhyatma, MPH Semarang	(98.145.201,53)	(86.796.048,42)
6	RSUD Dr. Rehatta Jepara	(1.001.477.922,00)	(913.256.004,00)
7	RSJD Amino Gondohutomo Semarang	(38.688.760,00)	(35.171.600,00)
8	RSJD Dr RM. Sujarwadi Klaten	(505.695.588,70)	(475.592.850,96)
9	Dinas Pekerjaan Umum Bina Marga dan Cipta Karya	(36.357.552,50)	(26.248.900,00)
10	Dinas Pekerjaan Umum Dinas Pengelolaan Sumber Daya Air dan Penataan Ruang	(27.901.600,00)	(25.111.440,00)
11	Badan Kesatuan Bangsa dan Politik	(43.060.000,00)	(40.427.000,00)
12	Dinas Sosial	(372.418.033,48)	(312.889.973,23)
13	Dinas Tenaga Kerja dan Transmigrasi	(152.754.893,00)	(139.170.996,00)
14	Dinas Lingkungan Hidup dan Kehutanan	(304.814.095,00)	(264.677.575,00)
15	Dinas Ketahanan Pangan	(104.066.800,00)	(73.301.600,00)
16	Dinas Perhubungan	(80.699.618,92)	(56.248.673,67)
17	Dinas Komunikasi dan Informasi	(17.192.382,39)	(1.322.490,95)
18	Dinas Koperasi dan UKM	(7.780.626,00)	(5.400.360,00)
19	Dinas Penanaman Modal dan PTSP	(19.803.600,00)	(17.603.200,00)
20	Dinas Pemuda, Olah Raga dan Pariwisata	(628.189.673,62)	(458.391.490,02)
21	Dinas Kearsipan dan Perpustakaan	(99.297.039,16)	(92.165.303,50)
22	Dinas Kelautan dan Perikanan	(1.210.473.802,25)	(1.095.713.354,44)
23	Dinas Pertanian dan Perkebunan	(3.178.672.629,12)	(2.925.927.333,69)
24	Dinas Peternakan dan Kesehatan Hewan	(902.242.213,93)	(846.811.353,03)
25	Dinas Energi dan Sumber Daya Mineral	(45.939.975,00)	(36.167.565,00)
26	Dinas Perindustrian dan Perdagangan	(188.408,33)	-
27	Sekretariat DPRD	(85.033.936,00)	(77.578.240,00)
28	Inspektorat	(3.434.400,00)	(3.148.200,00)
29	Badan Perencanaan Pembangunan Daerah	(28.266.000,00)	(26.381.600,00)
30	Badan Pengelola Pendapatan Daerah	(272.899.759,52)	(237.085.108,88)
31	Badan Pengelola Keuangan dan Aset Daerah	(3.051.231.602,70)	(2.827.512.602,02)
32	Badan Pengembangan Sumber Daya Manusia Daerah	(645.669.472,00)	(608.931.261,00)
	Jumlah	**(27.566.917.701,33)**	**(24.425.898.872,23)**

5.3.1.3.7.3 Akumulasi Penyusutan Jalan, Irigasi, dan Jaringan (Rp8.523.100.854.470,81)

Akumulasi Penyusutan Jalan, Irigasi dan Jaringan sebesar (Rp8.523.100.854.470,81) apabila dibandingkan tahun sebelumnya sebesar (Rp8.041.836.432.320,21) mengalami **kenaikan** sebesar (Rp481.264.422.150,60) atau 5,98% dengan rincian sebagai berikut :

		2023 (Rp)	2022 (Rp)
1	Jalan dan Jembatan	(7.985.324.504.039,37)	(7.553.709.879.024,46)
2	Bangunan Air	(474.897.466.172,44)	(427.626.741.132,31)
3	Instalasi	(35.688.104.615,62)	(36.859.427.699,59)
4	Jaringan	(27.190.779.643,38)	(23.640.384.463,85)
	Jumlah	**(8.523.100.854.470,81)**	**(8.041.836.432.320,21)**

5.3.1.3.7.3.1 Akumulasi Penyusutan Jalan dan Jembatan (Rp7.985.324.504.039,37)

Akumulasi Penyusutan Jalan dan Jembatan sebesar (Rp7.985.324.504.039,37) apabila dibandingkan tahun sebelumnya sebesar (Rp7.553.709.879.024,46) mengalami **kenaikan** sebesar (Rp431.614.625.014,91) atau 5,71% dengan rincian sebagai berikut :

		2023 (Rp)	2022 (Rp)
1	Dinas Pendidikan dan Kebudayaan dan Kebudayaan	(14.860.669.581,24)	(13.636.787.607,90)
2	Di0nas Kesehatan	(57.825.000,00)	(117.825.000,00)
3	RSUD Dr. Moewardi Surakarta	(95.245.100,00)	(76.196.080,00)
4	RSUD Dr. Adhyatma, MPH Semarang	(49.950.000,00)	(62.913.268,44)
5	RSUD Dr. Rehatta Jepara	(3.568.845.800,00)	(3.252.271.425,00)
6	RSJD Amino Gondohutomo Semarang	(2.637.138.000,00)	(2.545.722.400,00)
7	RSJD Dr. Arif Zainudin Surakarta	(148.811.640,93)	(1.773.276.682,75)
8	RSJD Dr RM. Sujarwadi Klaten	(117.036.400,00)	(96.997.000,00)
9	Dinas Pekerjaan Umum Bina Marga dan Cipta Karya	(7.870.514.180.398,64)	(7.446.473.375.885,80)
10	Dinas Sosial	(52.859.000,00)	(52.859.000,00)
11	Dinas Lingkungan Hidup dan Kehutanan	(8.854.338.658,17)	(7.181.740.586,34)
12	Dinas Ketahanan Pangan	(164.387.000,00)	-
13	Dinas Perhubungan	(21.644.688.588,34)	(19.401.959.538,58)
14	Dinas Pemuda, Olah Raga dan Pariwisata	(2.331.273.163,72)	(632.391.836,40)
15	Dinas Kelautan dan Perikanan	(23.493.851.326,10)	(22.456.781.254,49)
16	Dinas Pertanian dan Perkebunan	(4.247.207.200,00)	(3.854.865.100,00)
17	Dinas Peternakan dan Kesehatan Hewan	(2.895.269.712,23)	(2.527.126.238,76)
18	Sekretariat DPRD	(387.415.000,00)	(387.415.000,00)
19	Badan Pengelola Keuangan dan Aset Daerah	(26.900.626.970,00)	(26.900.626.970,00)
20	Badan Pengembangan Sumber Daya Manusia Daerah	(2.302.885.500,00)	(2.278.748.150,00)
	Jumlah	**(7.985.324.504.039,37)**	**(7.553.709.879.024,46)**

5.3.1.3.7.3.2 Akumulasi Penyusutan Bangunan Air (Rp474.897.466.172,44)

Akumulasi Penyusutan Bangunan Air sebesar (Rp474.897.466.172,44) apabila dibandingkan tahun sebelumnya sebesar (Rp427.626.741.132,31) mengalami **kenaikan** sebesar (Rp47.270.725.040,13) atau 11,05% dengan rincian sebagai berikut :

		2023 (Rp)	2022 (Rp)
1	Dinas Pendidikan dan Kebudayaan dan Kebudayaan	(5.631.436.172,06)	(5.164.644.346,79)
2	Dinas Kesehatan	(268.707.433,33)	(189.567.003,33)
3	RSUD Dr. Moewardi Surakarta	(510.029.681,79)	(448.187.416,86)
4	RSUD Dr. Margono Soekarjo Purwokerto	(175.000.000,00)	(175.000.000,00)
5	RSUD Dr. Adhyatma, MPH Semarang	(289.450.634,62)	(295.862.088,63)
6	RSUD Dr. Rehatta Jepara	(1.240.170.585,01)	(1.210.268.203,32)
7	RSJD Amino Gondohutomo Semarang	(42.695.900,00)	(39.411.600,00)
8	RSJD Dr. Arif Zainudin Surakarta	(48.339.950,00)	(45.149.425,00)
9	RSJD Dr RM. Sujarwadi Klaten	(346.219.250,00)	(309.238.339,17)
10	Dinas Pekerjaan Umum Bina Marga dan Cipta Karya	(49.162.488.530,59)	(46.072.508.156,28)
11	Dinas Pekerjaan Umum Dinas Pengelolaan Sumber Daya Air dan Penataan Ruang	(362.586.794.669,96)	(323.032.965.269,53)
12	Satuan Polisi Pamong Praja	(26.533.333,33)	(21.226.666,67)
13	Dinas Sosial	(1.455.586.960,97)	(1.374.389.877,41)

		2023 (Rp)	2022 (Rp)
14	Sekretariat Badan Penanggulangan Bencana Daerah	(42.275.000,00)	(40.050.000,00)
15	Dinas Tenaga Kerja dan Transmigrasi	(30.656.850,00)	(4.317.600,00)
16	Dinas Lingkungan Hidup dan Kehutanan	(1.691.667.134,68)	(1.428.493.668,20)
17	Dinas Ketahanan Pangan	(8.417.500,00)	(104.313.000,00)
18	Dinas Perhubungan	(2.012.104.562,77)	(4.206.323.437,19)
19	Dinas Koperasi dan UKM	(68.613.445,00)	(63.216.440,00)
20	Dinas Penanaman Modal dan PTSP	(28.598.000,00)	(25.738.200,00)
21	Dinas Pemuda, Olah Raga dan Pariwisata	(691.172.384,81)	(284.966.357,13)
22	Dinas Kearsipan dan Perpustakaan	(96.151.612,90)	(90.320.161,29)
23	Dinas Kelautan dan Perikanan	(36.282.055.770,54)	(32.334.492.367,69)
24	Dinas Pertanian dan Perkebunan	(4.517.737.173,88)	(4.090.567.359,22)
25	Dinas Peternakan dan Kesehatan Hewan	(774.941.234,02)	(665.938.566,22)
26	Dinas Energi dan Sumber Daya Mineral	(5.909.108.600,11)	(5.161.289.074,04)
27	Sekretariat DPRD	(748.581.924,99)	(698.080.866,67)
28	Badan Perencanaan Pembangunan Daerah	(31.941.427,50)	-
29	Badan Pengelola Pendapatan Daerah	(30.708.333,33)	(24.566.666,67)
30	Badan Pengelola Keuangan dan Aset Daerah	(149.282.116,25)	-
31	Badan Pengembangan Sumber Daya Manusia Daerah	-	(25.648.975,00)
	Jumlah	**(474.897.466.172,44)**	**(427.626.741.132,31)**

5.3.1.3.7.3.3 Akumulasi Penyusutan Instalasi (Rp35.688.104.615,62)

Akumulasi Penyusutan Instalasi sebesar (Rp35.688.104.615,62) apabila dibandingkan tahun sebelumnya sebesar (36.859.427.699,59) mengalami **penurunan** sebesar Rp1.171.323.083,97 atau (3,18%) dengan rincian sebagai berikut :

		2023 (Rp)	2022 (Rp)
1	Dinas Pendidikan dan Kebudayaan dan Kebudayaan	(4.944.251.508,68)	(4.415.110.736,29)
2	Dinas Kesehatan	(1.241.472.378,27)	(1.183.860.458,13)
3	RSUD Dr. Moewardi Surakarta	(4.630.950.930,67)	(3.134.505.779,15)
4	RSUD Dr. Margono Soekarjo Purwokerto	(98.753.338,75)	(4.030.296.529,98)
5	RSUD Dr. Adhyatma, MPH Semarang	(5.824.346.566,52)	(6.220.192.438,61)
6	RSUD Dr. Rehatta Jepara	(1.143.435.616,98)	(1.176.192.860,52)
7	RSJD Amino Gondohutomo Semarang	(1.966.425.944,44)	(1.563.143.611,12)
8	RSJD Dr. Arif Zainudin Surakarta	(1.567.094.907,37)	(1.356.491.682,60)
9	RSJD Dr RM. Sujarwadi Klaten	(1.461.028.134,28)	(1.310.289.712,15)
10	Dinas Pekerjaan Umum Bina Marga dan Cipta Karya	(69.398.645,50)	(40.480.782,50)
11	Dinas Pekerjaan Umum Dinas Pengelolaan Sumber Daya Air dan Penataan Ruang	(191.431.904,63)	(174.543.158,82)
12	Dinas Sosial	(15.000.000,00)	(21.666.666,67)
13	Sekretariat Badan Penanggulangan Bencana Daerah	(29.715.725,00)	(27.429.900,00)
14	Dinas Tenaga Kerja dan Transmigrasi	(231.325.760,67)	(201.729.849,00)
15	Dinas Lingkungan Hidup dan Kehutanan	(713.873.238,82)	(664.140.548,50)
16	Dinas Ketahanan Pangan	(4.712.500,00)	(10.360.000,00)
17	Dinas Perhubungan	(3.048.215.375,21)	(3.788.705.166,76)

		2023 (Rp)	2022 (Rp)
18	Dinas Komunikasi dan Informasi	(142.793.661,47)	(96.846.557,29)
19	Dinas Koperasi dan UKM	(10.941.388,25)	(10.099.743,00)
20	Dinas Pemuda, Olah Raga dan Pariwisata	(61.340.588,00)	(53.825.439,50)
21	Dinas Kelautan dan Perikanan	(810.247.385,61)	(743.680.217,00)
22	Dinas Pertanian dan Perkebunan	(112.715.077,41)	(101.585.592,73)
23	Dinas Peternakan dan Kesehatan Hewan	(541.815.324,58)	(457.788.253,13)
24	Dinas Energi dan Sumber Daya Mineral	(6.089.948.219,29)	(5.400.552.864,31)
25	Dinas Perindustrian dan Perdagangan	(18.674.835,00)	(16.827.142,50)
26	Sekretariat DPRD	(121.881.168,75)	(97.504.935,00)
27	Badan Perencanaan Pembangunan Daerah	-	(40.083.360,00)
28	Badan Pengelola Pendapatan Daerah	(93.304.106,27)	(86.905.766,40)
29	Badan Pengelola Keuangan dan Aset Daerah	(169.953.095,95)	(159.036.684,38)
30	Badan Pengembangan Sumber Daya Manusia Daerah	(287.395.811,25)	(231.031.322,50)
31	Badan Penghubung	(45.661.478,00)	(44.519.941,05)
	Jumlah	**(35.688.104.615,62)**	**(36.859.427.699,59)**

5.3.1.3.7.3.4 Akumulasi Penyusutan Jaringan (Rp27.190.779.643,38)

Akumulasi Penyusutan Jaringan sebesar (Rp27.190.779.643,38) apabila dibandingkan tahun sebelumnya sebesar (Rp23.640.384.463,85) mengalami **kenaikan** sebesar (Rp3.550.395.179,53) atau 15,02% dengan rincian sebagai berikut :

		2023 (Rp)	2022 (Rp)
1	Dinas Pendidikan dan Kebudayaan dan Kebudayaan	(6.008.253.027,32)	(5.516.785.561,24)
2	Dinas Kesehatan	(211.103.643,32)	(263.095.773,62)
3	RSUD Dr. Moewardi Surakarta	(54.975.665,31)	(41.653.584,29)
4	RSUD Dr. Margono Soekarjo Purwokerto	(1.100.277.672,50)	(866.709.359,67)
5	RSUD Dr. Rehatta Jepara	(448.940.901,68)	(645.712.961,47)
6	RSJD Amino Gondohutomo Semarang	(441.721.704,00)	(396.684.428,50)
7	Dinas Pekerjaan Umum Bina Marga dan Cipta Karya	(6.179.622.462,97)	(2.604.099.812,55)
8	Dinas Sosial	(350.000,00)	(333.333,33)
9	Dinas Tenaga Kerja dan Transmigrasi	(3.485.520,00)	(42.353.766,67)
10	Dinas Lingkungan Hidup dan Kehutanan	(416.907.071,66)	(370.251.910,84)
11	Dinas Ketahanan Pangan	(42.561.699,99)	(38.928.555,00)
12	Dinas Perhubungan	(2.727.889.369,22)	(4.083.111.176,99)
13	Dinas Komunikasi dan Informasi	(23.672.095,00)	(20.822.510,00)
14	Dinas Penanaman Modal dan PTSP	(3.016.058,33)	(2.872.436,50)
15	Dinas Pemuda, Olah Raga dan Pariwisata	(4.399.204,80)	(121.129.200,78)
16	Dinas Kearsipan dan Perpustakaan	(12.107.500,00)	(11.690.000,00)
17	Dinas Kelautan dan Perikanan	(242.528.059,90)	(220.594.085,35)
18	Dinas Pertanian dan Perkebunan	(263.106.666,68)	(231.938.958,34)
19	Dinas Peternakan dan Kesehatan Hewan	(236.655.635,83)	(210.011.225,84)
20	Dinas Energi dan Sumber Daya Mineral	(8.235.325.291,05)	(7.472.817.511,46)
21	Dinas Perindustrian dan Perdagangan	(111.454.139,17)	(104.552.721,66)
22	Badan Perencanaan Pembangunan Daerah	(348.560.412,50)	(311.780.768,75)
23	Badan Pengelola Keuangan dan Aset Daerah	(37.867.792,15)	(31.477.446,00)

		2023 (Rp)	2022 (Rp)
24	Badan Pengembangan Sumber Daya Manusia Daerah	(35.998.050,00)	(30.977.375,00)
	Jumlah	**(27.190.779.643,38)**	**(23.640.384.463,85)**

5.3.1.3.7.4 Akumulasi Penyusutan Aset Tetap Lainnya (Rp3.106.843.035,58)

Akumulasi Penyusutan Aset Tetap Lainnya sebesar (Rp3.106.843.035,58) apabila dibandingkan tahun sebelumnya sebesar (Rp2.482.501.235,63) mengalami **kenaikan** sebesar (Rp624.341.799,95) atau 25,15% dengan rincian sebagai berikut :

		2023 (Rp)	2022 (Rp)
1	Akumulasi Penyusutan Barang Bercorak Kesenian/Kebudayaan/ Olahraga	(3.106.843.035,58)	(2.482.501.235,63)
	Jumlah	**(3.106.843.035,58)**	**(2.482.501.235,63)**

5.3.1.3.7.4.1 Akumulasi Penyusutan Barang Bercorak Kesenian/Kebudayaan/Olahraga (Rp3.106.843.035,58)

Akumulasi Penyusutan Barang Bercorak Kesenian/Kebudayaan/Olahraga sebesar (Rp3.106.843.035,58) apabila dibandingkan tahun sebelumnya sebesar (Rp2.482.501.235,63) mengalami **kenaikan** sebesar (Rp624.341.799,95) atau 25,15% dengan rincian sebagai berikut :

		2023 (Rp)	2022 (Rp)
1	Dinas Pendidikan dan Kebudayaan dan Kebudayaan	(2.453.657.335,58)	(2.009.927.235,63)
2	RSJD Dr RM. Sujarwadi Klaten	(14.400.000,00)	(10.800.000,00)
3	Satuan Polisi Pamong Praja	(500.219.500,00)	(400.175.600,00)
4	Dinas Sosial	(56.435.000,00)	-
5	Dinas Lingkungan Hidup dan Kehutanan	(61.731.200,00)	(46.298.400,00)
6	Dinas Pertanian dan Perkebunan	(20.400.000,00)	(15.300.000,00)
	Jumlah	**(3.106.843.035,58)**	**(2.482.501.235,63)**

5.3.1.4 Dana Cadangan Rp505.869.400.000,00

Dana Cadangan sebesar Rp505.869.400.000,00 yang digunakan untuk pelaksanaan Pemilihan Kepala Daerah apabila dibandingkan tahun sebelumnya sebesar Rp600.000.000.000,00 mengalami **penurunan** sebesar (Rp94.130.600.000) atau (15,69%). dengan rincian sebagai berikut :

		2023 (Rp)	2022 (Rp)
1	Badan Pengelola Keuangan dan Aset Daerah	505.869.400.000,00	600.000.000.000,00
	Jumlah	**505.869.400.000,00**	**600.000.000.000,00**

Pembentukan dana cadangan sesuai dengan Peraturan Daerah Nomor 7 Tahun 2021 tentang Pembentukan Dana Cadangan Pemilihan Gubernur dan Wakil Gubernur Jawa Tengah Tahun 2024. Besaran Dana Cadangan sesuai Peraturan Daerah dimaksud sebesar Rp900.000.000.000,00 yang dipenuhi 3 (tiga) tahun anggaran mulai Tahun 2021 – 2023. Penempatan dana cadangan di Bank Jateng dengan nomor rekening 1.034.03551.9 yang terpisah dari Rekening Kas Umum Daerah.

5.3.1.5 Aset Lainnya Rp2.659.378.989.509,31

Aset Lainnya sebesar Rp2.659.378.989.509,31 apabila dibandingkan tahun sebelumnya sebesar Rp2.669.623.055.506,14 mengalami **penurunan** sebesar (Rp10.244.065.996,83) atau 0,38% dengan rincian sebagai berikut :

		2023 (Rp)	2022 (Rp)
1	Kemitraan dengan Pihak Ketiga	100.429.933.960,00	107.001.525.781,00
2	Aset Tak Berwujud	39.808.975.570,00	36.540.063.930,00
3	Aset Lain-lain	2.955.683.663.365,00	2.888.742.725.194,00
4	Akumulasi Amortisasi Aset Tidak Berwujud	(30.065.845.060,07)	(25.209.487.525,70)
5	Akumulasi Penyusutan Aset Lainnya	(504.977.410.422,62)	(450.364.793.392,16)
6	Kas yang Dibatasi Penggunannya	53.958.097,00	9.424.955.528,00
7	Dana Transfer *Treasury Deposit Facility* (TDF)	98.445.714.000,00	103.488.065.991,00
	Jumlah	**2.659.378.989.509,31**	**2.669.623.055.506,14**

5.3.1.5.1 Kemitraan dengan Pihak Ketiga Rp100.429.933.960,00

Kemitraan dengan Pihak Ketiga sebesar Rp100.429.933.960,00 apabila dibandingkan tahun sebelumnya sebesar Rp107.001.525.781,00 mengalami **penurunan** sebesar (Rp6.571.591.821,00) atau (6,14%) dengan rincian sebagai berikut :

		2023 (Rp)	2022 (Rp)
1	Sewa	95.625.938.304,00	98.492.530.125,00
2	Kerja Sama Pemanfaatan	4.786.698.000,00	8.491.698.000,00
3	Bangun Guna Serah/Bangun Serah Guna (BGS/BSG)	17.297.656,00	17.297.656,00
	Jumlah	**100.429.933.960,00**	**107.001.525.781,00**

5.3.1.5.1.1 Sewa Rp95.625.938.304,00

Sewa sebesar Rp95.625.938.304,00 apabila dibandingkan tahun sebelumnya sebesar Rp98.492.530.125,00 mengalami **penurunan** sebesar (Rp2.866.591.821,00) atau (2,91%) dengan rincian sebagai berikut :

		2023 (Rp)	2022 (Rp)
1	Dinas Pendidikan Dan Kebudayaan	96.000.000,00	-
2	Dinas Pekerjaan Umum dan Sumber Daya Air	328.500.000,00	3.645.000.000,00
3	Dinas Sosial	2.553.490.000,00	2.553.490.000,00
4	Dinas Koperasi, Usaha Kecil Dan Menengah	46.316.925.063,00	44.214.367.984,00
5	Dinas Kepemudaan, Olahraga dan Pariwisata	1.395.000.000,00	1.395.000.000,00
6	Badan Perencaaan Pembangunan Daerah	214.421.868,00	214.421.868,00
7	Badan Pengelola Pendapatan Daerah	-	38.940.000,00
8	Badan Pengelola Keuangan Dan Aset Daerah	44.721.601.373,00	46.431.310.273,00
	Jumlah	**95.625.938.304,00**	**98.492.530.125,00**

5.3.1.5.1.2 Kerjasama Pemanfaatan Rp4.786.698.000,00

Kerjasama Pemanfatan sebesar Rp4.786.698.000,00 apabila dibandingkan tahun sebelumnya sebesar Rp8.491.698.000,00 mengalami **penurunan** sebesar (Rp3.705.000.000,00) atau (43,63%) dengan rincian sebagai berikut :

		2023 (Rp)	2022 (Rp)
1	Dinas Kepemudaan, Olahraga dan Pariwisata	2.944.850.000,00	2.944.850.000,00
2	Dinas Energi Sumber Daya Mineral	1.841.848.000,00	1.841.848.000,00
3	Badan Pengelola Keuangan Dan Aset Daerah	-	3.705.000.000,00
	Jumlah	**4.786.698.000,00**	**8.491.698.000,00**

5.3.1.5.1.3 Bangun Guna Serah/Bangun Serah Guna (BGS/BSG) Rp17.297.656,00

Bangun Guna Serah/Bangun Serah Guna (BGS/BSG) Rp17.297.656,00 apabila dibandingkan tahun sebelumnya sebesar Rp17.297.656,00 tidak mengalami **kenaikan/penurunan** dengan rincian sebagai berikut :

		2023 (Rp)	2022 (Rp)
1	Badan Pengelola Keuangan Dan Aset Daerah	17.297.656,00	17.297.656,00
	Jumlah	**17.297.656,00**	**17.297.656,00**

Bangun Guna Serah atas aset Pemerintah Provinsi Jawa Tengah dengan CV Mitra Sarana Sejahtera Kota Magelang merupakan pemanfaatan tanah dan bangunan eks kantor Cabang Dinas Pekerjaan Umum Pengairan Progo Hulu Provinsi Jawa Tengah yang terletak di Jalan Tentara Pelajar Nomor 7 Kota Magelang yang dikelola oleh Dinas Pengelolaan Sumber Daya Air Provinsi Jawa Tengah sebagai Pusat Perbelanjaan Skylight Plaza. Yang melaksanakan perjanjian selaku Pihak Pertama Drs. Moch Soentoro B.Sc, MM selaku Kepala Kantor Barang Pengelolaan Barang Milik Daerah Provinsi Jawa Tengah, pihak kedua Ir. Fajar Hidayat selaku Direktur CV Mitra Sarana Sejahtera yang berkedudukan di komplek UMM no. 108 Jl. Tidar 21 RT 01 RW 02 Kelurahan Magersari Kec. Magelang Selatan Kota Magelang.. aset yang dikerjasamakan melalui mekanisme Bangun Guna Serah (BGS) berupa Tanah seluas 1734 m^2 dan Bangunan seluas 100 m^2. BGS digunakan untuk Pusat Berbelanjaan Skylight Plaza jangka waktu 20 tahun sejak tanggal 9 Januari 2007 s/d 8 Januari 2027, dengan mekanisme pembayaran kepada pihak pertama sebesar Rp 58.560.000,- per tahun.

5.3.1.5.2 Aset Tak Berwujud Rp39.808.975.570,00

Aset Tak Berwujud sebesar Rp39.808.975.570,00, apabila dibandingkan tahun sebelumnya sebesar Rp36.540.063.930,00 mengalami **kenaikan** sebesar Rp3.268.911.640,00 atau 8,95% dengan rincian sebagai berikut :

		2023 (Rp)	2022 (Rp)
1	Lisensi dan Franchise	327.130.000,00	324.680.000,00
2	Software	36.624.010.303,00	33.447.652.913,00
3	Kajian	2.670.080.360,00	2.670.080.360,00
4	Aset Tidak Berwujud Lainnya	187.754.907,00	97.650.657,00
	Jumlah	**39.808.975.570,00**	**36.540.063.930,00**

5.3.1.5.2.1 Aset Tidak Berwujud-Lisensi dan Franchise Rp327.130.000,00

Aset Tidak Berwujud-Lisensi dan Franchise sebesar Rp327.130.000,00 apabila dibandingkan tahun sebelumnya sebesar Rp324.680.000,00 mengalami **kenaikan** sebesar Rp2.450.000,00 atau 0,75% dengan rincian sebagai berikut :

		2023 (Rp)	2022 (Rp)
1	Dinas Kesehatan	2.450.000,00	-
2	RSUD Dr. Adhyatma, MPH Semarang	319.680.000,00	319.680.000,00
3	RSJD Dr RM. Sujarwadi Klaten	5.000.000,00	5.000.000,00
	Jumlah	**327.130.000,00**	**324.680.000,00**

5.3.1.5.2.2 Aset Tidak Berwujud-Software **Rp36.624.010.303,00**

Aset Tidak Berwujud-Software sebesar Rp36.624.010.303,00, apabila dibandingkan tahun sebelumnya sebesar Rp33.447.652.913,00 mengalami **kenaikan** sebesar Rp3.176.357.390,00 atau 9,50% dengan rincian sebagai berikut :

		2023 (Rp)	2022 (Rp)
1	Dinas Pendidikan dan Kebudayaan dan Kebudayaan	3.153.682.305,00	3.138.682.305,00
2	Dinas Kesehatan	3.047.816.350,00	2.232.936.350,00
3	RSUD Dr. Moewardi Surakarta	4.776.375.378,00	4.678.140.378,00
4	RSUD Dr. Margono Soekarjo Purwokerto	749.632.740,00	749.632.740,00
5	RSUD Dr. Adhyatma, MPH Semarang	1.340.090.000,00	1.340.090.000,00
6	RSUD Dr. Rehatta Jepara	3.374.151.000,00	3.176.701.000,00
7	RSJD Amino Gondohutomo Semarang	1.551.900.000,00	1.532.250.000,00
8	RSJD Dr. Arif Zainudin Surakarta	2.168.846.409,00	2.168.846.409,00
9	RSJD Dr RM. Sujarwadi Klaten	1.423.192.169,00	1.423.192.169,00
10	Dinas Pekerjaan Umum Bina Marga dan Cipta Karya	465.417.600,00	465.417.600,00
11	Dinas Pekerjaan Umum Dinas Pengelolaan Sumber Daya Air dan Penataan Ruang	109.629.000,00	89.880.000,00
12	Dinas Perumahan Rakyat dan Kawasan Permukiman	956.753.620,00	677.122.600,00
13	Satuan Polisi Pamong Praja	189.500.000,00	189.500.000,00
14	Badan Kesatuan Bangsa dan Politik	311.500.000,00	186.500.000,00
15	Dinas Sosial	142.650.500,00	112.650.500,00
16	Sekretariat Badan Penanggulangan Bencana Daerah	35.000.000,00	-
17	Dinas Tenaga Kerja dan Transmigrasi	977.219.240,00	684.630.000,00
18	Dinas Pemberdayaan Perempuan, Perlindungan Anak, Pengendalian Penduduk dan KB	367.694.000,00	327.694.000,00
20	Dinas Ketahanan Pangan	414.385.000,00	414.385.000,00
21	Dinas Pemberdayaan Masyarakat, Desa, Kependudukan dan Pencatatan Sipil	485.955.500,00	455.455.500,00
22	Dinas Perhubungan	114.000.000,00	114.000.000,00
23	Dinas Komunikasi dan Informasi	1.834.786.200,00	1.785.036.000,00
24	Dinas Koperasi dan UKM	237.633.000,00	240.633.000,00
25	Dinas Penanaman Modal dan PTSP	616.930.830,00	522.633.000,00
26	Dinas Pemuda, Olah Raga dan Pariwisata	1.355.635.400,00	1.156.135.400,00
27	Dinas Kearsipan dan Perpustakaan	193.550.000,00	193.550.000,00
28	Dinas Pertanian dan Perkebunan	119.500.000,00	119.500.000,00
29	Dinas Peternakan dan Kesehatan Hewan	616.990.900,00	615.240.900,00
30	Dinas Energi dan Sumber Daya Mineral	508.013.000,00	508.013.000,00
31	Dinas Perindustrian dan Perdagangan	94.194.815,00	74.444.815,00
32	Sekretariat DPRD	386.301.000,00	386.301.000,00
33	Inspektorat	325.872.500,00	311.165.000,00
34	Badan Perencanaan Pembangunan Daerah	69.560.000,00	24.560.000,00
35	Badan Pengelola Pendapatan Daerah	287.200.000,00	287.200.000,00
36	Badan Pengelola Keuangan dan Aset Daerah	1.369.518.000,00	1.181.595.000,00
37	Badan Kepegawaian Daerah	1.744.979.410,00	1.175.984.810,00
38	Badan Pengembangan Sumber Daya Manusia Daerah	614.504.437,00	614.504.437,00

		2023 (Rp)	2022 (Rp)
39	Badan Penghubung	93.450.000,00	93.450.000,00
	Jumlah	**36.624.010.303,00**	**33.447.652.913,00**

5.3.1.5.2.3 Aset Tidak Berwujud-Kajian Rp2.670.080.360,00

Aset Tidak Berwujud-Kajian sebesar Rp2.670.080.360,00, apabila dibandingkan tahun sebelumnya sebesar Rp2.670.080.360,00 tidak mengalami **kenaikan/penurunan** dengan rincian sebagai berikut :

		2023 (Rp)	2022 (Rp)
1	Dinas Pekerjaan Umum Sumber Daya Air Dan Penataan Ruang	2.480.714.360,00	2.480.714.360,00
2	Dinas Pemuda, Olah Raga dan Pariwisata	189.366.000,00	189.366.000,00
	Jumlah	**2.670.080.360,00**	**2.670.080.360,00**

5.3.1.5.2.4 Aset Tidak Berwujud-Lainnya Rp187.754.907,00

Aset Tidak Berwujud-Lainnya sebesar Rp187.754.907,00, apabila dibandingkan tahun sebelumnya sebesar Rp97.650.657,00 mengalami **kenaikan** sebesar Rp90.104.250,00 atau 92,27% dengan rincian sebagai berikut :

		2023 (Rp)	2022 (Rp)
1	Dinas Pendidikan dan Kebudayaan	54.193.157,00	54.193.157,00
2	Dinas Perhubungan	133.561.750,00	43.457.500,00
	Jumlah	**187.754.907,00**	**97.650.657,00**

5.3.1.5.3 Aset Lain-Lain Rp2.955.683.663.365,00

Aset Lain-Lain sebesar Rp2.955.683.663.365,00, apabila dibandingkan tahun sebelumnya sebesar Rp2.888.742.725.194,00 mengalami **kenaikan** sebesar Rp66.940.938.171,00 atau 2,32% dengan rincian sebagai berikut :

		2023 (Rp)	2022 (Rp)
1	Aset Rusak Berat/Usang	1.066.955.643.186,00	1.029.260.383.989,00
2	Aset Tetap yang Tidak Digunakan Dalam Operasional Pemerintah	1.888.728.020.179,00	1.859.482.341.205,00
	Jumlah	**2.955.683.663.365,00**	**2.888.742.725.194,00**

Aset lain-lain tahun 2022 berupa kas titipan pasien di RSUD Dr. Moewardi Surakarta sebesar Rp9.380.600.613,00, sesuai dengan Keputusan Menteri Dalam Negeri Nomor 900.1.15.5-1317 Tahun 2023 tentang Perubahan atas Keputusan Menteri Dalam Negeri Nomor 050-5889 Tahun 2021 tentang Hasil Verifikasi, Validasi, dan Inventarisasi Pemutakhiran Klasifikasi, Kodefikasi dan Nomenklatur Perencanaan Pembangunan dan Keuangan Daerah direklasifikasi ke akun Kas yang Dibatasi Penggunaannya (5.3.1.5.6).

5.3.1.5.3.1 Aset Rusak Berat/Usang Rp1.066.955.643.186,00

Aset Rusak Berat/Usang sebesar Rp1.066.955.643.186,00, apabila dibandingkan tahun sebelumnya sebesar Rp1.029.260.383.989,00 mengalami **kenaikan** sebesar Rp37.695.259.197,00 atau 3,66% dengan rincian sebagai berikut :

		2023 (Rp)	2022 (Rp)
1	Dinas Pendidikan dan Kebudayaan dan Kebudayaan	723.994.441.042,00	692.991.862.262,00
2	Dinas Kesehatan	8.712.436.522,00	8.294.411.522,00

		2023 (Rp)	2022 (Rp)
3	RSUD Dr. Moewardi Surakarta	2.020.915.625,00	3.593.538.375,00
4	RSUD Dr. Margono Soekarjo Purwokerto	102.884.780.869,00	104.735.296.713,00
5	RSUD Dr. Adhyatma, MPH Semarang	8.281.055.881,00	12.953.328.044,00
6	RSUD Dr. Rehatta Jepara	6.466.896.237,00	6.466.896.237,00
7	RSJD Amino Gondohutomo Semarang	5.259.181.977,00	5.259.181.977,00
8	RSJD Dr. Arif Zainudin Surakarta	3.654.380.421,00	5.947.629.422,00
9	RSJD Dr RM. Sujarwadi Klaten	4.273.800.739,00	4.273.800.739,00
10	Dinas Pekerjaan Umum Bina Marga dan Cipta Karya	23.514.915.636,00	23.444.915.636,00
11	Dinas Pekerjaan Umum Dinas Pengelolaan Sumber Daya Air dan Penataan Ruang	8.731.990.348,00	8.784.997.337,00
12	Satuan Polisi Pamong Praja	619.423.794,00	619.423.794,00
13	Badan Kesatuan Bangsa dan Politik	1.586.232.484,00	1.673.917.484,00
14	Dinas Sosial	23.065.470.069,00	3.154.760.882,00
15	Dinas Tenaga Kerja dan Transmigrasi	18.533.433.485,00	8.497.952.544,00
16	Dinas Pemberdayaan Perempuan, Perlindungan Anak, Pengendalian Penduduk dan KB	433.804.467,00	237.113.667,00
17	Dinas Lingkungan Hidup dan Kehutanan	3.864.704.574,00	3.864.704.574,00
18	Dinas Ketahanan Pangan	196.030.000,00	385.455.000,00
19	Dinas Pemberdayaan Masyarakat, Desa, Kependudukan dan Pencatatan Sipil	50.941.000,00	50.941.000,00
20	Dinas Perhubungan	11.056.459.109,00	11.056.459.109,00
21	Dinas Komunikasi dan Informasi	3.306.254.790,00	3.306.254.790,00
22	Dinas Koperasi dan UKM	703.183.049,00	3.791.256.377,00
23	Dinas Penanaman Modal dan PTSP	432.290.000,00	432.290.000,00
24	Dinas Pemuda, Olah Raga dan Pariwisata	17.823.000.997,00	25.499.884.976,00
25	Dinas Kearsipan dan Perpustakaan	1.498.028.824,00	1.498.028.824,00
26	Dinas Kelautan dan Perikanan	9.424.720.523,00	8.973.653.323,00
27	Dinas Pertanian dan Perkebunan	2.966.440.127,00	2.916.440.127,00
28	Dinas Peternakan dan Kesehatan Hewan	35.302.027.489,00	31.303.308.727,00
29	Dinas Energi dan Sumber Daya Mineral	6.898.961.288,00	3.747.413.588,00
30	Dinas Perindustrian dan Perdagangan	5.184.907.241,00	12.578.947.509,00
31	Sekretariat Daerah	2.613.787.678,00	7.119.112.364,00
32	Sekretariat DPRD	14.500.000,00	14.500.000,00
33	Inspektorat	393.799.915,00	111.319.915,00
34	Badan Perencanaan Pembangunan Daerah	455.197.000,00	2.335.890.183,00
35	Badan Pengelola Pendapatan Daerah	11.363.508.838,00	11.436.151.706,00
36	Badan Pengelola Keuangan dan Aset Daerah	5.192.032.982,00	2.772.773.027,00
37	Badan Kepegawaian Daerah	1.104.506.931,00	-
38	Badan Pengembangan Sumber Daya Manusia Daerah	4.447.572.305,00	4.447.572.305,00
39	Badan Penghubung	629.628.930,00	688.999.930,00
	Jumlah	**1.066.955.643.186,00**	**1.029.260.383.989,00**

5.3.1.5.3.2 Aset Tetap yang Tidak Digunakan dalam Operasional Pemerintah **Rp1.888.728.020.179,00**

Aset Tetap yang Tidak Digunakan dalam Operasional Pemerintah sebesar Rp1.888.728.020.179,00, apabila dibandingkan tahun sebelumnya sebesar Rp1.859.482.341.205,00 mengalami **kenaikan** sebesar Rp29.245.678.974,00 atau 1,57% dengan rincian sebagai berikut :

		2023 (Rp)	2022 (Rp)
1	Dinas Pendidikan dan Kebudayaan dan Kebudayaan	7.657.788.330,00	5.720.093.174,00
2	Dinas Kesehatan	8.150.468.670,00	8.147.468.670,00
3	RSJD Dr RM. Sujarwadi Klaten	113.485.000,00	36.189.000,00
4	Dinas Pekerjaan Umum Bina Marga dan Cipta Karya	1.062.253.315.799,00	1.022.997.195.781,00
5	Dinas Pekerjaan Umum Dinas Pengelolaan Sumber Daya Air dan Penataan Ruang	448.502.741.573,00	449.865.841.573,00
6	Dinas Ketahanan Pangan	3.653.783.251,00	3.653.783.251,00
7	Dinas Perhubungan	11.000.000,00	11.000.000,00
8	Dinas Koperasi dan UKM	115.500.000,00	115.500.000,00
9	Dinas Pemuda, Olah Raga dan Pariwisata	697.813.260,00	697.813.260,00
10	Dinas Pertanian dan Perkebunan	15.056.938.580,00	5.200.613.580,00
11	Dinas Peternakan dan Kesehatan Hewan	746.945.000,00	779.380.200,00
12	Dinas Perindustrian dan Perdagangan	479.043.000,00	479.043.000,00
13	Sekretariat Daerah	-	100.000.000,00
14	Badan Pengelola Pendapatan Daerah	304.271.654,00	304.271.654,00
15	Badan Pengelola Keuangan dan Aset Daerah	340.906.488.562,00	361.295.710.562,00
16	Badan Penghubung	78.437.500,00	78.437.500,00
	Jumlah	**1.888.728.020.179,00**	**1.859.482.341.205,00**

5.3.1.5.4 Akumulasi Amortisasi Aset Tidak Berwujud **(Rp30.065.845.060,07)**

Akumulasi Amortisasi Aset Tidak Berwujud sebesar (Rp30.065.845.060,07) apabila dibandingkan tahun sebelumnya sebesar (Rp25.209.487.525,70) mengalami **kenaikan** sebesar (Rp4.856.357.534,37) atau 19,26% dengan rincian sebagai berikut :

		2023 (Rp)	2022 (Rp)
1	Akumulasi Amortisasi Aset Tidak Berwujud- Lisensi dan Frenchise	(108.682.000,00)	(42.296.000,00)
2	Akumulasi Amortisasi Aset Tidak Berwujud- Software	(29.210.499.612,57)	(24.980.560.212,70)
3	Akumulasi Amortisasi Aset Tidak Berwujud- Kajian	(638.245.894,67)	(104.229.822,67)
4	Akumulasi Amortisasi Aset Tidak Berwujud-Aset Tak Berwujud Lainnya	(108.417.552,83)	(82.401.490,33)
	Jumlah	**(30.065.845.060,07)**	**(25.209.487.525,70)**

5.3.1.5.4.1 Akumulasi Amortisasi Aset Tidak Berwujud-Lisensi dan Franchise **(Rp108.682.000,00)**

Akumulasi Amortisasi Aset Tidak Berwujud-Lisensi dan Franchise sebesar (Rp108.682.000,00) apabila dibandingkan tahun sebelumnya sebesar (Rp42.296.000,00) mengalami **kenaikan** sebesar (Rp66.386.000,00) atau 156,96% rincian sebagai berikut :

		2023 (Rp)	2022 (Rp)
1	Dinas Kesehatan	(2.450.000,00)	-
2	RSUD Dr. Adhyatma, MPH Semarang	(101.232.000,00)	(37.296.000,00)
3	RSJD Dr RM. Sujarwadi Klaten	(5.000.000,00)	(5.000.000,00)
	Jumlah	**(108.682.000,00)**	**(42.296.000,00)**

5.3.1.5.4.2 Akumulasi Amortisasi Aset Tidak Berwujud-Software (Rp29.210.499.612,57)

Akumulasi Amortisasi Aset Tidak Berwujud-Software sebesar (Rp29.210.499.612,57) apabila dibandingkan tahun sebelumnya sebesar (Rp24.980.560.212,70) mengalami **kenaikan** sebesar (Rp4.229.939.399,87) atau 16,93% dengan rincian sebagai berikut :

		2023 (Rp)	2022 (Rp)
1	Dinas Pendidikan dan Kebudayaan dan Kebudayaan	(2.704.453.400,97)	(2.412.904.173,44)
2	Dinas Kesehatan	(1.711.133.617,83)	(1.277.544.372,95)
3	RSUD Dr. Moewardi Surakarta	(3.907.795.815,04)	(3.626.379.626,15)
4	RSUD Dr. Margono Soekarjo Purwokerto	(720.435.507,00)	(630.378.959,00)
5	RSUD Dr. Adhyatma, MPH Semarang	(1.331.756.666,67)	(1.327.756.666,67)
6	RSUD Dr. Rehatta Jepara	(2.392.733.773,33)	(2.167.957.930,00)
7	RSJD Amino Gondohutomo Semarang	(1.522.990.833,33)	(1.439.090.833,33)
8	RSJD Dr. Arif Zainudin Surakarta	(2.168.846.409,00)	(1.689.308.327,20)
9	RSJD Dr RM. Sujarwadi Klaten	(1.423.192.169,00)	(1.415.492.169,00)
10	Dinas Pekerjaan Umum Bina Marga dan Cipta Karya	(237.209.460,00)	(144.125.940,00)
11	Dinas Pekerjaan Umum Dinas Pengelolaan Sumber Daya Air dan Penataan Ruang	(21.301.150,00)	(2.996.000,00)
12	Dinas Perumahan Rakyat dan Kawasan Permukiman	(523.227.127,45)	(341.555.676,67)
13	Satuan Polisi Pamong Praja	(189.500.000,00)	(151.600.000,00)
14	Badan Kesatuan Bangsa dan Politik	(158.474.102,57)	(104.966.666,67)
15	Dinas Sosial	(142.650.500,00)	(112.650.500,00)
16	Sekretariat Badan Penanggulangan Bencana Daerah	(6.929.487,18)	-
17	Dinas Tenaga Kerja dan Transmigrasi	(453.553.697,89)	(315.094.883,95)
18	Dinas Pemberdayaan Perempuan, Perlindungan Anak, Pengendalian Penduduk dan KB	(329.134.406,89)	(249.522.177,78)
19	Dinas Ketahanan Pangan	(337.946.000,00)	(261.507.000,00)
20	Dinas Pemberdayaan Masyarakat, Desa, Kependudukan dan Pencatatan Sipil	(246.321.175,00)	(156.924.408,33)
21	Dinas Perhubungan	(87.600.000,00)	(78.000.000,00)
22	Dinas Komunikasi dan Informasi	(1.735.135.003,34)	(1.626.293.633,34)
23	Dinas Koperasi dan UKM	(192.125.046,15)	(153.805.092,31)
24	Dinas Penanaman Modal dan PTSP	(571.559.404,66)	(482.320.200,00)
25	Dinas Pemuda, Olah Raga dan Pariwisata	(811.823.102,15)	(573.699.752,21)
26	Dinas Kearsipan dan Perpustakaan	(193.550.000,00)	(193.550.000,00)
27	Dinas Kelautan dan Perikanan	-	-
28	Dinas Pertanian dan Perkebunan	(77.833.333,33)	(61.833.333,33)
29	Dinas Peternakan dan Kesehatan Hewan	(576.233.757,14)	(506.272.434,29)
30	Dinas Energi dan Sumber Daya Mineral	(508.013.000,00)	(458.016.400,00)
31	Dinas Perindustrian dan Perdagangan	(43.469.771,66)	(25.289.142,00)

		2023 (Rp)	2022 (Rp)
32	Sekretariat DPRD	(299.193.000,65)	(227.934.875,16)
33	Inspektorat	(252.871.500,00)	(192.617.000,00)
34	Badan Perencanaan Pembangunan Daerah	(32.810.000,00)	(24.560.000,00)
35	Badan Pengelola Pendapatan Daerah	(287.200.000,00)	(287.200.000,00)
36	Badan Pengelola Keuangan dan Aset Daerah	(1.359.558.000,00)	(1.048.825.000,00)
37	Badan Kepegawaian Daerah	(975.318.290,67)	(611.001.768,58)
38	Badan Pengembangan Sumber Daya Manusia Daerah	(614.504.437,00)	(547.468.603,67)
39	Badan Penghubung	(62.116.666,67)	(54.116.666,67)
	Jumlah	**(29.210.499.612,57)**	**(24.980.560.212,70)**

5.3.1.5.4.3 Akumulasi Amortisasi Aset Tidak Berwujud-Kajian (Rp638.245.894,67)

Akumulasi Amortisasi Aset Tidak Berwujud-Kajian sebesar (Rp638.245.894,67) apabila dibandingkan tahun sebelumnya sebesar (Rp104.229.822,67) mengalami **kenaikan** sebesar (Rp534.016.072,00) atau 512,34% dengan rincian sebagai berikut :

		2023 (Rp)	2022 (Rp)
1	Dinas Pekerjaan Umum Sumber Daya Air Dan Penataan Ruang	(537.488.111,34)	(41.345.239,34)
2	Dinas Pemuda, Olah Raga dan Pariwisata	(100.757.783,33)	(62.884.583,33)
	Jumlah	**(638.245.894,67)**	**(104.229.822,67)**

5.3.1.5.4.4 Akumulasi Amortisasi Aset Tidak Berwujud Lainnya (Rp108.417.552,83)

Akumulasi Amortisasi Aset Tidak Berwujud-Kajian sebesar (Rp108.417.552,83) apabila dibandingkan tahun sebelumnya sebesar (Rp82.401.490,33) mengalami **kenaikan** sebesar (Rp26.016.062,50) atau 31,57% dengan rincian sebagai berikut :

		2023 (Rp)	2022 (Rp)
1	Dinas Pendidikan dan Kebudayaan	(42.433.990,33)	(38.943.990,33)
2	Dinas Perhubungan	(65.983.562,50)	(43.457.500,00)
	Jumlah	**(108.417.552,83)**	**(82.401.490,33)**

5.3.1.5.5 Akumulasi Penyusutan Aset Lainnya (Rp504.977.410.422,62)

Akumulasi Penyusutan Aset Lainnya sebesar (Rp504.977.410.422,62) apabila dibandingkan tahun sebelumnya sebesar (Rp450.364.793.392,16) mengalami **kenaikan** sebesar (Rp54.612.617.030,46) atau 12,13% dengan rincian sebagai berikut :

		2023 (Rp)	2022 (Rp)
1	Akumulasi Penyusutan Kemitraan Dengan Pihak Ketiga-Sewa	(18.994.874.719,13)	(17.960.195.603,30)
2	Akumulasi Penyusutan Aset Lain-Lain	(485.982.535.703,49)	(432.404.597.788,86)
	Jumlah	**(504.977.410.422,62)**	**(450.364.793.392,16)**

5.3.1.5.5.1 Akumulasi Penyusutan Kemitraan dengan Pihak Ketiga-Sewa (Rp18.994.874.719,13)

Akumulasi Penyusutan Kemitraan dengan Pihak Ketiga-Sewa sebesar (Rp18.994.874.719,13) apabila dibandingkan tahun sebelumnya sebesar (Rp17.960.195.603,30) mengalami **kenaikan** sebesar (Rp1.034.679.115,83) atau 5,76% dengan rincian sebagai berikut :

		2023 (Rp)	2022 (Rp)
1	Dinas Pendidikan dan Kebudayaan	(26.400.000,00)	-
2	Dinas Pekerjaan Umum Dinas Pengelolaan Sumber Daya Air dan Penataan Ruang	-	(37.260.000,00)
3	Dinas Sosial	(7.776.000,00)	(7.452.000,00)
4	Dinas Koperasi dan UKM	(14.708.927.334,33)	(12.801.813.380,36)
5	Badan Perencanaan, Pembangunan, Penelitian dan Pengembangan Daerah	(38.595.936,24)	(34.307.498,88)
6	Badan Pengelola Pendapatan Daerah	-	(21.620.000,00)
7	Badan Pengelola Keuangan dan Aset Daerah	(4.213.175.448,56)	(5.057.742.724,06)
	Jumlah	**(18.994.874.719,13)**	**(17.960.195.603,30)**

5.3.1.5.5.2 Akumulasi Penyusutan Aset Lain-lain (Rp485.982.535.703,49)

Akumulasi Penyusutan Aset Lain-lain sebesar (Rp485.982.535.703,49) apabila dibandingkan tahun sebelumnya sebesar (Rp432.404.597.788,86) mengalami **kenaikan** sebesar (Rp53.577.937.914,63) atau 12,39% dengan rincian sebagai berikut :

		2023 (Rp)	2022 (Rp)
1	Akumulasi Penyusutan Aset Lain-Lain-Aset Rusak Berat/Usang	(394.439.296.003,31)	(365.780.856.098,50)
2	Akumulasi Penyusutan Aset Lain-Lain-Aset Tetap yang Tidak Digunakan Dalam Operasional Pemerintah	(91.543.239.700,18)	(66.623.741.690,36)
	Jumlah	**(485.982.535.703,49)**	**(432.404.597.788,86)**

5.3.1.5.5.2.1 Akumulasi Penyusutan Aset Lain-Lain-Aset Rusak Berat/Usang (Rp394.439.296.003,31)

Akumulasi Penyusutan Aset Lain-Lain-Aset Rusak Berat/Usang sebesar (Rp394.439.296.003,31) apabila dibandingkan tahun sebelumnya sebesar (Rp365.780.856.098,50) mengalami **kenaikan** sebesar (Rp28.658.439.904,81) atau 7,83% dengan rincian sebagai berikut :

		2023 (Rp)	2022 (Rp)
1	Dinas Pendidikan dan Kebudayaan	(109.719.297.133,09)	(88.052.391.002,67)
2	Dinas Kesehatan	(6.021.549.637,86)	(5.713.645.471,19)
3	RSUD Dr. Moewardi Surakarta	(1.401.174.475,00)	(3.200.106.815,00)
4	RSUD Dr. Margono Soekarjo Purwokerto	(102.377.391.436,92)	(104.586.170.903,00)
5	RSUD Dr. Adhyatma, MPH Semarang	(8.012.336.888,33)	(12.684.609.051,33)
6	RSUD Dr. Rehatta Jepara	(6.431.603.653,67)	(6.431.603.653,67)
7	RSJD Amino Gondohutomo Semarang	(4.614.872.714,13)	(4.614.872.714,13)
8	RSJD Dr. Arif Zainudin Surakarta	(2.291.280.042,84)	(4.584.019.043,84)
9	RSJD Dr RM. Sujarwadi Klaten	(4.269.492.582,21)	(4.269.492.582,21)
10	Dinas Pekerjaan Umum Bina Marga dan Cipta Karya	(8.047.193.062,88)	(7.977.193.062,88)
11	Dinas Pekerjaan Umum Dinas Pengelolaan Sumber Daya Air dan Penataan Ruang	(5.137.800.880,50)	(4.920.034.119,50)
13	Satuan Polisi Pamong Praja	(604.369.794,00)	(604.369.794,00)
14	Badan Kesatuan Bangsa dan Politik	(1.582.696.484,00)	(1.669.331.484,00)
15	Dinas Sosial	(18.334.913.576,37)	(3.029.556.781,99)
17	Dinas Tenaga Kerja dan Transmigrasi	(18.382.254.704,41)	(8.318.505.343,99)

		2023 (Rp)	2022 (Rp)
18	Dinas Pemberdayaan Perempuan, Perlindungan Anak, Pengendalian Penduduk dan KB	(433.729.467,00)	(237.113.667,00)
19	Dinas Lingkungan Hidup dan Kehutanan	(3.835.443.957,34)	(3.835.443.957,34)
20	Dinas Ketahanan Pangan	(195.580.000,00)	(385.005.000,00)
21	Dinas Pemberdayaan Masyarakat, Desa, Kependudukan dan Pencatatan Sipil	(50.941.000,00)	(50.941.000,00)
22	Dinas Perhubungan	(8.995.466.376,03)	(8.995.466.376,03)
23	Dinas Komunikasi dan Informasi	(3.304.777.890,00)	(3.304.777.890,00)
24	Dinas Koperasi dan UKM	(679.290.549,00)	(3.767.363.877,00)
25	Dinas Penanaman Modal dan PTSP	(432.290.000,00)	(432.290.000,00)
26	Dinas Pemuda, Olah Raga dan Pariwisata	(13.797.243.369,31)	(11.580.398.499,43)
27	Dinas Kearsipan dan Perpustakaan	(1.498.028.824,00)	(1.498.028.824,00)
28	Dinas Kelautan dan Perikanan	(7.691.270.042,47)	(7.561.670.868,30)
29	Dinas Pertanian dan Perkebunan	(2.474.209.835,33)	(2.424.209.835,33)
30	Dinas Peternakan dan Kesehatan Hewan	(18.474.392.001,95)	(17.315.920.893,29)
31	Dinas Energi dan Sumber Daya Mineral	(5.008.808.583,21)	(3.730.673.588,00)
32	Dinas Perindustrian dan Perdagangan	(4.978.323.737,72)	(12.272.435.875,72)
34	Sekretariat Daerah	(2.579.564.303,00)	(7.118.553.064,00)
35	Sekretariat DPRD	(8.458.333,33)	(8.458.333,33)
36	Inspektorat	(365.165.865,00)	(82.685.865,00)
37	Badan Perencanaan Pembangunan Daerah	(453.073.931,25)	(2.260.112.114,25)
39	Badan Pengelola Pendapatan Daerah	(11.353.904.607,92)	(11.426.817.475,92)
40	Badan Pengelola Keuangan dan Aset Daerah	(4.900.531.265,24)	(2.193.022.404,16)
41	Badan Kepegawaian Daerah	(1.104.506.931,00)	-
42	Badan Pengembangan Sumber Daya Manusia Daerah	(4.162.967.505,00)	(4.162.967.505,00)
43	Badan Penghubung	(433.100.562,00)	(480.597.362,00)
	Jumlah	**(394.439.296.003,31)**	**(365.780.856.098,50)**

5.3.1.5.5.2.2 Akumulasi Penyusutan Aset Lain-Lain-Aset Tetap yang Tidak Digunakan Dalam Operasional Pemerintah (Rp91.543.239.700,18)

Akumulasi Penyusutan Aset Lain-Lain-Aset Tetap yang Tidak Digunakan Dalam Operasional Pemerintah sebesar (Rp91.543.239.700,18) apabila dibandingkan tahun sebelumnya sebesar (Rp66.623.741.690,36) mengalami **kenaikan** sebesar (Rp24.919.498.009,82) atau 37,40% dengan rincian sebagai berikut :

		2023 (Rp)	2022 (Rp)
1	Dinas Pendidikan dan Kebudayaan	(1.043.567.370,47)	(962.095.050,15)
2	Dinas Kesehatan	(4.164.234.634,50)	(3.168.426.125,63)
3	RSJD Dr RM. Sujarwadi Klaten	(113.485.000,00)	(36.189.000,00)
4	Dinas Pekerjaan Umum Bina Marga dan Cipta Karya	(70.980.686.148,65)	(46.760.350.345,08)
5	Dinas Pekerjaan Umum Dinas Pengelolaan Sumber Daya Air dan Penataan Ruang	(250.671.640,00)	(201.412.080,00)
6	Dinas Ketahanan Pangan	(3.631.688.840,48)	(3.630.839.055,46)
7	Dinas Perhubungan	(11.000.000,00)	(11.000.000,00)
8	Dinas Koperasi dan UKM	(115.500.000,00)	(115.500.000,00)

		2023 (Rp)	2022 (Rp)
9	Dinas Pemuda, Olah Raga dan Pariwisata	(137.650.896,00)	(123.584.549,24)
10	Dinas Pertanian dan Perkebunan	(5.200.613.580,00)	(5.200.613.580,00)
11	Dinas Peternakan dan Kesehatan Hewan	(93.172.342,00)	(84.600.674,40)
12	Dinas Perindustrian dan Perdagangan	(138.994.019,20)	(130.296.614,08)
13	Sekretariat Daerah	-	(100.000.000,00)
14	Badan Pengelola Pendapatan Daerah	(302.171.654,00)	(302.171.654,00)
15	Badan Pengelola Keuangan dan Aset Daerah	(5.329.997.324,88)	(5.768.425.462,32)
16	Badan Penghubung	(29.806.250,00)	(28.237.500,00)
	Jumlah	**(91.543.239.700,18)**	**(66.623.741.690,36)**

5.3.1.5.6 Kas Yang Dibatasi Penggunaannya Rp53.958.097,00

Kas Yang Dibatasi Penggunaannya sebesar Rp53.958.097,00 apabila dibandingkan tahun sebelumnya sebesar Rp9.424.955.528,00 mengalami **penurunan** sebesar (Rp9.370.997.431,00) atau (99,43%) dengan rincian sebagai berikut :

		2023 (Rp)	2022 (Rp)
1	RSUD Dr. Moewardi Surakarta	5.762.188,00	44.354.915,00
2	Badan Pengelola Keuangan dan Aset Daerah (SKPKD)	18.342.855,00	9.380.600.613,00
3	Sekretariat Daerah	29.853.054,00	-
	Jumlah	**53.958.097,00**	**9.424.955.528,00**

5.3.1.5.7 Dana Transfer *Treasury Deposit Facility* (TDF) Rp98.445.714.000,00

Dana Transfer *Treasury Deposit Facility* adalah fasilitas yang disediakan oleh bendahara umum negara bagi Pemerintah Daerah untuk menyimpan uang di bendahara umum negara sebagai bentuk penyaluran dana transfer ke daerah secara nontunai berupa penyimpanan di Bank Indonesia. Hingga akhir 31 Desember 2023, jumlah Dana Transfer dalam bentuk non tunai yang tersimpan dalam *Treasury Deposit Facility* adalah sebesar Rp98.445.714.000,00.

		2023 (Rp)	2022 (Rp)
1	Badan Pengelola Keuangan dan Aset Daerah (SKPKD)	98.445.714.000,00	103.488.065.991,00
	Jumlah	**98.445.714.000,00**	**103.488.065.991,00**

5.3.2 KEWAJIBAN Rp431.330.988.794,15

Kewajiban sebesar Rp431.330.988.794,15 apabila dibandingkan tahun sebelumnya sebesar Rp338.699.949.467,91 mengalami **kenaikan** sebesar Rp92.631.039.326,24 atau 27,35% dengan rincian sebagai berikut :

		2023 (Rp)	2022 (Rp)
1	Kewajiban Jangka Pendek	431.330.988.794,15	338.699.949.467,91
	Jumlah	**431.330.988.794,15**	**338.699.949.467,91**

5.3.2.1 Kewajiban Jangka Pendek Rp431.330.988.794,15

Kewajiban Jangka Pendek sebesar Rp431.330.988.794,15 apabila dibandingkan tahun sebelumnya sebesar Rp338.699.949.467,91 mengalami **kenaikan** sebesar Rp92.631.039.326,24 atau 27,35% dengan rincian sebagai berikut :

		2023 (Rp)	2022 (Rp)
1	Utang Perhitungan Pihak Ketiga	204.401.125,00	323.256.100,00
2	Pendapatan Dibayar Dimuka	44.550.351.196,15	38.988.175.991,98
3	Utang Belanja	380.841.449.777,00	287.498.121.718,93
4	Utang Jangka Pendek Lainnya	5.734.786.696,00	11.890.395.657,00
	Jumlah	**431.330.988.794,15**	**338.699.949.467,91**

5.3.2.1.1 Utang Perhitungan Pihak Ketiga Rp204.401.125,00

Utang Perhitungan Pihak Ketiga sebesar Rp204.401.125,00 apabila dibandingkan tahun sebelumnya sebesar Rp323.256.100,00 mengalami **penurunan** sebesar (Rp118.854.975,00) atau (36,77%) dengan rincian sebagai berikut :

		2023 (Rp)	2022 (Rp)
1	Utang PPh Pusat	49.375.936,00	91.973.257,00
2	Utang PPN Pusat	128.604.327,00	229.305.143,00
3	Utang Pihak Ketiga Lainnya	26.420.862,00	1.977.700,00
	Jumlah	**204.401.125,00**	**323.256.100,00**

5.3.2.1.1.1 Utang PPh Pusat Rp49.375.936,00

Utang PPh Pusat sebesar Rp49.375.936,00 apabila dibandingkan tahun sebelumnya sebesar Rp91.973.257,00 mengalami **penurunan** sebesar (Rp42.597.321,00) atau (46,31%) dengan rincian sebagai berikut :

		2023 (Rp)	2022 (Rp)
1	Dinas Pendidikan dan Kebudayaan	49.375.936,00	91.973.257,00
	Jumlah	**49.375.936,00**	**91.973.257,00**

5.3.2.1.1.2 Utang PPN Pusat Rp128.604.327,00

Utang PPN Pusat sebesar Rp128.604.327,00 apabila dibandingkan tahun sebelumnya sebesar Rp229.305.143,00 mengalami **penurunan** sebesar (Rp100.700.816,00) atau (43,92%) dengan rincian sebagai berikut :

		2023 (Rp)	2022 (Rp)
1	Dinas Pendidikan dan Kebudayaan	128.604.327,00	229.305.143,00
	Jumlah	**128.604.327,00**	**229.305.143,00**

5.3.2.1.1.3 Utang Pihak Ketiga Lainnya Rp26.420.862,00

Utang Pihak Ketiga Lainnya sebesar Rp26.420.862,00 apabila dibandingkan tahun sebelumnya sebesar Rp1.977.700,00 mengalami **kenaikan** sebesar Rp24.443.162,00 atau 1.235,94% dengan rincian sebagai berikut :

		2023 (Rp)	2022 (Rp)
1	Dinas Pendidikan dan Kebudayaan	26.420.862,00	1.977.700,00
	Jumlah	**26.420.862,00**	**1.977.700,00**

5.3.2.1.2 Pendapatan Dibayar Dimuka Rp44.550.351.196,15

Pendapatan Dibayar Dimuka sebesar Rp44.550.351.196,15 apabila dibandingkan tahun sebelumnya sebesar Rp38.988.175.991,98 mengalami **kenaikan** sebesar Rp5.562.175.204,17 atau 14,27% dengan rincian sebagai berikut :

		2023 (Rp)	2022 (Rp)
1	Setoran Kelebihan Pembayaran Dari Pihak III	43.736.240.748,00	38.327.134.107,01
2	Pendapatan Diterima Dimuka-Belanja Sewa	814.110.448,15	661.041.884,97
	Jumlah	**44.550.351.196,15**	**38.988.175.991,98**

5.3.2.1.2.1 Setoran Kelebihan Pembayaran Dari Pihak III Rp43.736.240.748,00

Setoran Kelebihan Pembayaran Dari Pihak III merupakan pendapatan yang diterima atas pelayanan rumah sakit maupun pajak kendaraan bermotor namun belum menjadi hak pemerintah daerah karena masih terdapat kewajiban untuk memberikan barang/jasa dikemudian hari sebagai konsekuensi penerimaan pendapatan tersebut. Adapun jumlahnya adalah sebesar Rp43.736.240.748,00 apabila dibandingkan tahun sebelumnya sebesar Rp38.327.134.107,01 mengalami **kenaikan** sebesar Rp5.409.106.640,99 atau 14,11% dengan rincian sebagai berikut :

		2023 (Rp)	2022 (Rp)
1	RSUD Dr. Moewardi Surakarta	776.966.280,00	538.001.899,00
2	RSUD Dr Margono Soekarjo Purwokerto	236.860.568,00	168.988.750,01
3	RSUD Dr. Adhyatma, MPH Semarang	93.472.400,00	72.246.708,00
4	Badan Pengelola Pendapatan Daerah	42.628.941.500,00	37.547.896.750,00
	Jumlah	**43.736.240.748,00**	**38.327.134.107,01**

5.3.2.1.2.2 Pendapatan Diterima Dimuka-Belanja Sewa Rp814.110.448,15

Pendapatan Diterima Dimuka-Belanja Sewa sebesar Rp814.110.448,15 apabila dibandingkan tahun sebelumnya sebesar Rp661.041.884,97 mengalami **kenaikan** sebesar Rp153.068.563,18 atau 23,16% dengan rincian sebagai berikut :

		2023 (Rp)	2022 (Rp)
1	RSUD Dr. Moewardi Surakarta	174.968.739,34	272.500.000,00
2	RSUD Dr Margono Soekarjo Purwokerto	237.054.599,46	271.889.830,18
3	RSUD Dr. Rehatta Jepara	53.351.691,96	48.852.054,79
4	Dinas Koperasi dan UKM	-	67.800.000,00
5	RSUD Dr. Adhyatma, MPH Semarang	27.496.580,03	-
6	Badan Pengelola Keuangan dan Aset Daerah	321.238.837,36	-
	Jumlah	**814.110.448,15**	**661.041.884,97**

5.3.2.1.3 Utang Belanja Rp380.841.449.777,00

Utang Belanja sebesar Rp380.841.449.777,00 apabila dibandingkan tahun sebelumnya sebesar Rp287.498.121.718,93 mengalami **kenaikan** sebesar Rp93.343.328.058,07 atau 32,47% dengan rincian sebagai berikut :

		2023 (Rp)	2022 (Rp)
1	Utang Belanja Pegawai	-	7.040.425.144,00
2	Utang Belanja Barang dan Jasa	156.986.127.030,00	174.377.494.891,93
3	Utang Belanja Modal Peralatan dan Mesin	-	109.612.163,00
4	Utang Belanja Modal Gedung dan Bangunan	16.549.950,00	-
5	Utang Belanja Bagi Hasil	223.838.772.797,00	105.970.589.520,00
	Jumlah	**380.841.449.777,00**	**287.498.121.718,93**

Utang belanja sebesar Rp380.841.449.777,00 belum termasuk utang Jasa Pelayanan Dinas Kesehatan dan RSUD/RSJD sebesar Rp101.041.573.128,44 dengan rincian sebagai berikut :

NO	SKPD	NOMINAL
1	Dinas Kesehatan	
	Balkesmas Wilayah Semarang	115.466.280,00
	Balkesmas Wilayah Ambarawa	97.342.270,00
	Balkesmas Wilayah Magelang	62.188.440,00
	Balkesmas Wilayah Klaten	34.601.780,00
	Balkesmas Wilayah Pati	85.284.660,00
	BKIM Provinsi Jawa Tengah	126.126.383,00
	Balkesmas Wilayah	552.535.261,00
	Total	**1.073.545.074,00**
2	RSUD Dr. Moewardi Surakarta	33.548.296.616,00
3	RSUD. Dr. Margono Soekarjo Purwokerto	51.334.569.786,00
4	RSUD dr. Adhyatma, MPH Semarang	5.165.325.776,00
5	RSUD dr Rehatta Jepara	1.806.352.192,00
6	RSJD. Dr. Amino Gondohutomo Semarang	1.198.213.674,00
7	RSJD dr. Arif Zainuddin Surakarta	1.299.937.060,00
8	RSJD Dr. RM. Soedjarwadi Klaten	5.615.332.950,44
JUMLAH		**101.041.573.128,44**

5.3.2.1.3.1 Utang Belanja Pegawai Rp0,00

Utang Belanja Pegawai sebesar Rp0,00 apabila dibandingkan tahun sebelumnya sebesar Rp7.040.425.144,00 mengalami **penurunan** sebesar (Rp7.040.425.144,00) atau (100%) dengan rincian sebagai berikut :

		2023 (Rp)	2022 (Rp)
1	Dinas Kesehatan	-	2.089.289.040,00
2	RSUD Moewardi Surakarta	-	2.169.425.000,00
3	RSUD Margono Soekarjo	-	2.779.570.464,00
4	RSJD Dr. Arif Zainudin Surakarta	-	890.640,00
5	RSJD Amino Gondohutomo	-	1.250.000,00
	Jumlah	**-**	**7.040.425.144,00**

5.3.2.1.3.2 Utang Belanja Barang dan Jasa Rp156.986.127.030,00

Utang Belanja Barang dan Jasa sebesar Rp156.986.127.030,00 apabila dibandingkan tahun sebelumnya sebesar Rp174.377.494.891,93 mengalami **penurunan** sebesar (Rp17.391.367.861,93) atau (9,97%) dengan rincian sebagai berikut :

		2023 (Rp)	2022 (Rp)
1	RSUD Dr. Moewardi Surakarta	128.821.972.718,00	103.999.788.682,00
2	RSUD Dr. Margono Soekarjo Purwokerto	27.830.595.087,00	56.741.384.565,00
3	RSJD Amino Gondohutomo Semarang	166.908.423,00	2.534.687.942,00
4	RSUD Dr. Adhyatma, MPH Semarang	51.036.330,00	3.949.562.109,00
5	RSUD Dr. Rehatta Jepara	74.351.632,00	1.823.285.806,97

		2023 (Rp)	2022 (Rp)
6	RSJD Dr. Arif Zainudin Surakarta	41.262.840,00	1.117.498.569,00
7	RSJD RM Soedjarwadi Klaten	-	4.211.287.217,96
	Jumlah	**156.986.127.030,00**	**174.377.494.891,93**

Adapun rincian atas utang belanja barang dan jasa tersebut antara lain:

RSUD Dr Moewardi Surakarta		
	Uraian	**Nilai (Rp)**
	Belanja Honorarium	256.675.000,00
	Belanja Obat-Obatan	63.754.250.461,00
	Belanja Alat Kesehatan	54.180.019.954,00
	Belanja Perlengkapan Pasien	27.309.996,00
	Belanja Alat Laboratorium	7.974.965.978,00
	Belanja Bahan Pembersih	7.755.000,00
	Belanja BBM	143.305.100,00
	Belanja Makan dan Minum Urusan Kesehatan	901.900.085,00
	Belanja Listrik	1.154.627.721,00
	Belanja Air	66.030.950,00
	Belanja Telepon	9.016.275,00
	Belanja Pengelolaan Sampah	110.714.600,00
	Belanja Jasa Paket pengiriman	12.962.000,00
	Belanja Penggandaan	3.528.500,00
	Belanja Iuran Jaminan Kesehatan	35.980.599,00
	Belanja Perlengkapan Kantor	165.775.500,00
	Belanja Pelayanan Pasien	17.155.000,00
	Total	**128.821.972.719,00**
RSUD Dr Margono Soekardjo Purwokerto		
	Uraian	**Nilai (Rp)**
	Belanja Obat-Obatan	16.981.715.095,00
	Belanja Alat Kesehatan	5.488.573.612,00
	Belanja Bahan-Bahan Kimia	1.155.608.668,00
	Belanja Bahan-Bahan Lainnya	2.028.700.000,00
	Belanja Isi Tabung Gas	187.659.200,00
	Belanja Makan dan Minum Urusan Kesehatan	74.485.976,00
	Belanja Jasa Kantor-Jasa Tenaga Laboratorium	13.268.250,00
	Belanja Jasa Kantor-Tagihan Listrik	825.516.621,00
	Belanja Jasa Kantor-Tagihan Telepon	9.844.740,00
	Belanja Jasa Kantor-Tagihan Air	36.588.500,00
	Belanja Jasa Kantor-Kawat/Faksimili/Internet/TV Berlangganan	7.215.000,00
	Belanja Jasa Kantor-Paket/Pengiriman	15.222.400,00
	Belanja Jasa Kantor-Jasa Pengolahan Sampah	68.297.280,00
	Belanja Pemeliharaan Gedung dan Bangunan-Bangunan Gedung-Bangunan Kesehatan	937.899.745,00
	Total	**27.830.595.087,00**
RSJD Dr Amino Gondohutomo Semarang		
	Uraian	**Nilai (Rp)**
	Belanja Obat-Obatan	3.979.011,00
	Belanja Bahan-Bahan Lainnya	15.190.000,00
	Belanja Jasa Kantor-Tagihan Listrik	140.721.622,00
	Belanja Jasa Kantor-Tagihan Telepon	1.468.290,00
	Belanja Jasa Kantor-Tagihan Air	909.500,00
	Belanja Jasa Kantor-Jasa Pengolahan Sampah	4.640.000,00
	Total	**166.908.423,00**

	RSUD Dr. Adhyatma, MPH Semarang	
	Uraian	**Nilai (Rp)**
	Belanja Isi Tabung Gas	43.426.530,00
	Belanja Makan dan Minum Urusan Kesehatan	7.609.800,00
	Total	**51.036.330,00**
	RSUD Kelet/Donorojo Jepara	
	Uraian	**Nilai (Rp)**
	Belanja Isi Tabung Gas	29.890.932,00
	Belanja Jasa Kantor-Jasa Tenaga Laboratorium	6.020.700,00
	Belanja Jasa Kantor-Kawat/Faksimili/Internet/TV Berlangganan	5.240.000,00
	Belanja Pemeliharaan Gedung dan Bangunan-Taman	33.200.000,00
	Total	**74.351.632,00**
	RSJD Dr. Arif Zainudin Surakarta	
	Uraian	**Nilai (Rp)**
	Belanja Alat Tulis Kantor	37.500,00
	Belanja Benda Pos	33.000,00
	Belanja Bahan-Bahan Lainnya	562.500,00
	Belanja BBM	281.500,00
	Belanja Perjalanan Dinas Dalam Negeri	10.700.110,00
	Belanja Jasa Kantor	50.300,00
	Belanja Paket/Pengiriman	51.000,00
	Belanja Makan dan Minum Rapat	1.750.000,00
	Belanja Jasa Kantor-Tagihan Air	21.096.900,00
	Belanja Medical Checkup	3.125.780,00
	Belanja Pemeliharaan Peralatan dan Mesin-Alat Angkutan-Kendaraan Bermotor Penumpang	3.574.250,00
	Total	**41.262.840,00**

5.3.2.1.3.3 Utang Belanja Modal Peralatan dan Mesin Rp0,00

Utang Belanja Modal Peralatan dan Mesin sebesar Rp0,00 apabila dibandingkan tahun sebelumnya Rp109.612.163,00 mengalami **penurunan** sebesar (Rp109.612.163,00) atau (100%) dengan rincian sebagai berikut :

		2023 (Rp)	2022 (Rp)
1	Dinas Pendidikan dan Kebudayaan	-	109.612.163,00
	Jumlah	**-**	**109.612.163,00**

5.3.2.1.3.4 Utang Belanja Modal Gedung dan Bangunan Rp16.549.950,00

Utang Belanja Modal Gedung dan Bangunan sebesar Rp16.549.950,00, apabila dibandingkan tahun sebelumnya sebesar Rp0,00 mengalami **kenaikan** sebesar Rp16.549.950,00 atau 100% dengan rincian sebagai berikut :

		2023 (Rp)	2022 (Rp)
1	RSJD Dr. Arif Zainudin Surakarta	16.549.950,00	-
	Jumlah	**16.549.950,00**	**-**

5.3.2.1.3.5 Utang Belanja Bagi Hasil Rp223.838.772.797,00

Utang Belanja Bagi Hasil sebesar Rp223.838.772.797,00 apabila dibandingkan tahun sebelumnya sebesar Rp105.970.589.520,00 mengalami **kenaikan** sebesar Rp117.868.183.277,00 atau 111,23% dengan rincian sebagai berikut :

		2023 (Rp)	2022 (Rp)
1	Kabupaten Semarang	8.345.175.411,00	5.123.447.260,00
2	Kabupaten Kendal	6.566.611.452,00	2.600.544.857,00

		2023 (Rp)	2022 (Rp)
3	Kabupaten Demak	7.675.519.958,00	1.583.511.900,00
4	Kabupaten Grobogan	6.590.735.859,00	1.692.253.271,00
5	Kabupaten Pati	8.463.774.144,00	22.471.458,00
6	Kabupaten Kudus	6.074.247.024,00	2.720.764.054,00
7	Kabupaten Jepara	6.708.877.571,00	867.367.953,00
8	Kabupaten Rembang	4.964.880.044,00	3.203.055.383,00
9	Kabupaten Blora	4.662.891.138,00	2.811.187.366,00
10	Kabupaten Pekalongan	4.617.283.136,00	3.729.214.682,00
11	Kabupaten Batang	5.200.725.429,00	3.658.531.330,00
12	Kabupaten Pemalang	5.533.815.075,00	933.426.308,00
13	Kabupaten Tegal	7.649.257.280,00	3.949.751.407,00
14	Kabupaten Brebes	7.312.338.169,00	2.936.420.982,00
15	Kabupaten Banyumas	10.131.207.243,00	3.785.256.768,00
16	Kabupaten Cilacap	9.668.602.444,00	2.824.436.591,00
17	Kabupaten Purbalingga	4.111.697.072,00	1.832.816.292,00
18	Kabupaten Banjarnegara	4.796.533.331,00	1.812.109.666,00
19	Kabupaten Magelang	6.829.784.343,00	2.692.928.545,00
20	Kabupaten Temanggung	4.055.574.029,00	1.519.482.482,00
21	Kabupaten Wonosobo	3.026.342.507,00	1.674.983.776,00
22	Kabupaten Purworejo	3.531.403.303,00	3.414.832.493,00
23	Kabupaten Kebumen	6.047.212.575,00	3.437.968.245,00
24	Kabupaten Klaten	8.602.274.223,00	3.066.129.116,00
25	Kabupaten Boyolali	5.974.118.272,00	3.518.119.980,00
26	Kabupaten Sragen	6.842.955.429,00	4.587.002.208,00
27	Kabupaten Sukoharjo	7.492.013.459,00	5.354.490.516,00
28	Kabupaten Karanganyar	7.261.739.588,00	3.423.815.966,00
29	Kabupaten Wonogiri	5.442.385.543,00	2.756.550.113,00
30	Kota Semarang	25.057.759.540,00	11.371.509.122,00
31	Kota Pekalongan	2.575.573.920,00	1.176.939.802,00
32	Kota Surakarta	6.772.925.022,00	2.965.280.405,00
33	Kota Salatiga	2.269.455.175,00	2.653.046.940,00
34	Kota Tegal	2.411.047.166,00	2.184.648.953,00
35	Kota Magelang	572.036.923,00	4.086.293.330,00
	Jumlah	**223.838.772.797,00**	**105.970.589.520,00**

Pajak Kendaraan Bermotor

		2023 (Rp)	2022 (Rp)
1	Kabupaten Semarang	1.446.073.602,00	1.502.996.029,00
2	Kabupaten Kendal	978.401.129,00	1.240.652.181,00
3	Kabupaten Demak	1.618.855.146,00	1.018.653.910,00
4	Kabupaten Grobogan	1.315.835.190,00	1.412.214.756,00
5	Kabupaten Pati	1.770.846.955,00	1.477.124.500,00
6	Kabupaten Kudus	1.109.665.083,00	1.457.052.337,00
7	Kabupaten Jepara	1.570.520.838,00	1.160.237.863,00
8	Kabupaten Rembang	835.887.097,00	1.070.057.391,00
9	Kabupaten Blora	1.040.325.051,00	810.765.542,00
10	Kabupaten Pekalongan	1.067.834.482,00	720.192.650,00
11	Kabupaten Batang	977.892.408,00	892.130.989,00
12	Kabupaten Pemalang	1.175.535.049,00	1.193.925.214,00
13	Kabupaten Tegal	1.490.129.846,00	1.596.137.103,00
14	Kabupaten Brebes	959.327.249,00	1.679.517.036,00
15	Kabupaten Banyumas	2.420.260.934,00	1.955.617.734,00
16	Kabupaten Cilacap	2.195.565.996,00	2.060.965.082,00
17	Kabupaten Purbalingga	978.437.240,00	963.821.559,00

Pajak Kendaraan Bermotor

		2023 (Rp)	2022 (Rp)
18	Kabupaten Banjarnegara	1.072.657.008,00	1.031.896.645,00
19	Kabupaten Magelang	1.631.869.921,00	1.315.263.711,00
20	Kabupaten Temanggung	672.568.893,00	794.068.431,00
21	Kabupaten Wonosobo	597.427.581,00	1.009.323.243,00
22	Kabupaten Purworejo	516.841.279,00	1.070.072.557,00
23	Kabupaten Kebumen	1.551.509.353,00	1.161.536.538,00
24	Kabupaten Klaten	1.994.924.418,00	1.467.960.719,00
25	Kabupaten Boyolali	1.208.841.157,00	1.137.910.058,00
26	Kabupaten Sragen	954.272.920,00	1.612.947.494,00
27	Kabupaten Sukoharjo	1.407.546.924,00	1.358.814.481,00
28	Kabupaten Karanganyar	1.639.850.007,00	1.288.448.490,00
29	Kabupaten Wonogiri	1.442.311.374,00	857.613.632,00
30	Kota Semarang	5.657.548.695,00	5.430.412.771,00
31	Kota Pekalongan	500.521.171,00	395.425.193,00
32	Kota Surakarta	1.652.432.603,00	2.160.624.476,00
33	Kota Salatiga	349.691.165,00	522.877.634,00
34	Kota Tegal	556.188.508,00	1.430.074.677,00
35	Kota Magelang	(344.699.322,00)	2.306.317.667,00
	Jumlah	**46.013.696.950,00**	**48.563.650.293,00**

Bea Balik Nama Kendaraan Bermotor

		2023 (Rp)	2022 (Rp)
1	Kabupaten Semarang	853.881.572,00	1.029.708.431,00
2	Kabupaten Kendal	672.639.771,00	813.485.265,00
3	Kabupaten Demak	786.699.540,00	771.097.503,00
4	Kabupaten Grobogan	527.431.840,00	384.307.848,00
5	Kabupaten Pati	453.834.168,00	946.472.010,00
6	Kabupaten Kudus	305.954.970,00	766.507.796,00
7	Kabupaten Jepara	138.950.156,00	687.579.443,00
8	Kabupaten Rembang	291.046.747,00	1.346.373.543,00
9	Kabupaten Blora	533.954.455,00	494.117.517,00
10	Kabupaten Pekalongan	482.982.443,00	559.059.988,00
11	Kabupaten Batang	448.119.903,00	697.010.093,00
12	Kabupaten Pemalang	499.993.292,00	705.531.818,00
13	Kabupaten Tegal	560.556.945,00	988.449.025,00
14	Kabupaten Brebes	775.640.141,00	1.188.253.188,00
15	Kabupaten Banyumas	988.674.927,00	1.057.569.133,00
16	Kabupaten Cilacap	1.000.793.131,00	1.432.960.503,00
17	Kabupaten Purbalingga	360.225.641,00	538.229.909,00
18	Kabupaten Banjarnegara	366.517.227,00	534.782.822,00
19	Kabupaten Magelang	384.532.910,00	727.749.504,00
20	Kabupaten Temanggung	164.484.709,00	379.183.497,00
21	Kabupaten Wonosobo	15.111.630,00	570.872.250,00
22	Kabupaten Purworejo	135.881.653,00	575.802.050,00
23	Kabupaten Kebumen	569.895.323,00	521.965.387,00
24	Kabupaten Klaten	875.666.875,00	776.412.915,00
25	Kabupaten Boyolali	319.953.292,00	562.407.631,00
26	Kabupaten Sragen	336.011.682,00	825.371.430,00
27	Kabupaten Sukoharjo	744.073.858,00	684.964.486,00
28	Kabupaten Karanganyar	686.090.528,00	667.415.137,00
29	Kabupaten Wonogiri	621.710.116,00	356.768.130,00
30	Kota Semarang	4.536.735.046,00	3.197.010.166,00
31	Kota Pekalongan	419.746.069,00	335.763.698,00

Bea Balik Nama Kendaraan Bermotor

		2023 (Rp)	2022 (Rp)
32	Kota Surakarta	1.165.231.593,00	931.060.402,00
33	Kota Salatiga	125.135.513,00	434.447.564,00
34	Kota Tegal	311.458.233,00	765.873.816,00
35	Kota Magelang	(542.000.333,00)	1.229.744.190,00
	Jumlah	**20.917.615.566,00**	**28.484.308.088,00**

Pajak Bahan Bakar Kendaraan Bermotor

		2023 (Rp)	2022 (Rp)
1	Kabupaten Semarang	6.018.089.631,00	2.479.931.755,00
2	Kabupaten Kendal	4.910.844.140,00	534.915.387,00
3	Kabupaten Demak	5.268.503.391,00	(205.523.789,00)
4	Kabupaten Grobogan	4.725.875.044,00	(125.964.116,00)
5	Kabupaten Pati	6.237.337.857,00	(2.200.773.845,00)
6	Kabupaten Kudus	4.657.818.521,00	514.599.242,00
7	Kabupaten Jepara	4.998.028.880,00	(654.493.923,00)
8	Kabupaten Rembang	3.835.897.658,00	794.122.483,00
9	Kabupaten Blora	3.084.599.129,00	1.504.211.964,00
10	Kabupaten Pekalongan	3.068.031.409,00	2.441.987.225,00
11	Kabupaten Batang	3.775.900.675,00	2.052.750.696,00
12	Kabupaten Pemalang	3.848.063.688,00	(975.482.569,00)
13	Kabupaten Tegal	5.590.296.175,00	1.339.639.362,00
14	Kabupaten Brebes	5.574.364.254,00	58.310.946,00
15	Kabupaten Banyumas	6.692.181.237,00	706.266.190,00
16	Kabupaten Cilacap	6.357.727.517,00	(990.982.237,00)
17	Kabupaten Purbalingga	2.754.479.182,00	309.324.119,00
18	Kabupaten Banjarnegara	3.248.178.248,00	(221.819.605,00)
19	Kabupaten Magelang	4.796.176.546,00	641.290.108,00
20	Kabupaten Temanggung	3.214.642.970,00	349.384.978,00
21	Kabupaten Wonosobo	2.397.280.863,00	49.744.978,00
22	Kabupaten Purworejo	2.874.863.661,00	1.769.459.559,00
23	Kabupaten Kebumen	3.902.884.689,00	1.673.572.649,00
24	Kabupaten Klaten	5.720.995.094,00	816.339.632,00
25	Kabupaten Boyolali	4.440.671.757,00	1.820.449.860,00
26	Kabupaten Sragen	5.552.152.713,00	2.166.268.793,00
27	Kabupaten Sukoharjo	5.339.818.415,00	3.304.487.598,00
28	Kabupaten Karanganyar	4.929.291.285,00	1.449.571.829,00
29	Kabupaten Wonogiri	3.375.320.348,00	1.538.938.853,00
30	Kota Semarang	14.837.762.484,00	2.707.711.841,00
31	Kota Pekalongan	1.654.932.281,00	485.088.495,00
32	Kota Surakarta	3.954.295.344,00	(129.426.812,00)
33	Kota Salatiga	1.793.875.399,00	1.745.353.648,00
34	Kota Tegal	1.542.833.483,00	(237.204.761,00)
35	Kota Magelang	1.457.874.393,00	544.704.975,00
	Jumlah	**156.431.888.361,00**	**28.056.755.508,00**

Pajak Air Permukaan

		2023 (Rp)	2022 (Rp)
1	Kabupaten Semarang	27.130.606,00	110.811.045,00
2	Kabupaten Kendal	4.726.412,00	11.492.024,00
3	Kabupaten Demak	1.461.881,00	(715.724,00)
4	Kabupaten Grobogan	21.593.785,00	21.694.783,00
5	Kabupaten Pati	1.755.164,00	(200.351.207,00)
6	Kabupaten Kudus	808.450,00	(17.395.321,00)

Pajak Air Permukaan

		2023 (Rp)	2022 (Rp)
7	Kabupaten Jepara	1.377.697,00	(325.955.430,00)
8	Kabupaten Rembang	2.048.542,00	(7.498.034,00)
9	Kabupaten Blora	4.012.503,00	2.092.343,00
10	Kabupaten Pekalongan	- 1.565.198,00	7.974.819,00
11	Kabupaten Batang	- 1.187.557,00	16.639.552,00
12	Kabupaten Pemalang	10.223.046,00	9.451.845,00
13	Kabupaten Tegal	8.274.314,00	25.525.917,00
14	Kabupaten Brebes	3.006.525,00	10.339.812,00
15	Kabupaten Banyumas	30.090.145,00	65.803.711,00
16	Kabupaten Cilacap	114.515.800,00	321.493.243,00
17	Kabupaten Purbalingga	18.555.009,00	21.440.705,00
18	Kabupaten Banjarnegara	109.180.848,00	467.249.804,00
19	Kabupaten Magelang	17.204.966,00	8.625.222,00
20	Kabupaten Temanggung	3.877.457,00	(3.154.424,00)
21	Kabupaten Wonosobo	16.522.433,00	45.043.305,00
22	Kabupaten Purworejo	3.816.710,00	(501.673,00)
23	Kabupaten Kebumen	22.923.210,00	80.893.671,00
24	Kabupaten Klaten	10.687.836,00	5.415.850,00
25	Kabupaten Boyolali	4.652.066,00	(2.647.569,00)
26	Kabupaten Sragen	518.114,00	(17.585.509,00)
27	Kabupaten Sukoharjo	574.262,00	6.223.951,00
28	Kabupaten Karanganyar	6.507.768,00	18.380.510,00
29	Kabupaten Wonogiri	3.043.705,00	3.229.498,00
30	Kota Semarang	25.713.315,00	36.374.344,00
31	Kota Pekalongan	374.399,00	(39.337.584,00)
32	Kota Surakarta	965.482,00	3.022.339,00
33	Kota Salatiga	753.098,00	(49.631.906,00)
34	Kota Tegal	566.942,00	(8.342.486,00)
35	Kota Magelang	862.185,00	5.526.498,00
	Jumlah	**475.571.920,00**	**631.627.924,00**

Pajak Rokok

		2023 (Rp)	2022 (Rp)
1	Kota Tegal	-	234.247.707,00
	Jumlah	**-**	**234.247.707,00**

5.3.2.1.4 Utang Jangka Pendek Lainnya Rp5.734.786.696,00

Utang Jangka Pendek Lainnya sebesar Rp5.734.786.696,00 apabila dibandingkan tahun sebelumnya sebesar Rp11.890.395.657,00 mengalami **penurunan** sebesar (Rp6.155.608.961,00) atau (51,77%) dengan rincian sebagai berikut :

		2023 (Rp)	2022 (Rp)
1	Utang Kelebihan Pembayaran Transfer	5.729.024.508,00	11.846.040.742,00
2	Utang Kelebihan Pembayaran Lain-Lain Pendapatan Daerah yang Sah	5.762.188,00	44.354.915,00
	Jumlah	**5.734.786.696,00**	**11.890.395.657,00**

5.3.2.1.4.1 Utang Kelebihan Pembayaran Transfer Rp5.729.024.508,00

Utang Kelebihan Pembayaran Transfer terdiri atas lebih salur atas dana transfer dari pemerintah pusat pada tahun 2023 berdasarkan PMK 90 Tahun 2023 sebesar Rp5.729.024.508,00, apabila dibandingkan tahun sebelumnya sebesar Rp11.846.040.742,00 mengalami **penurunan** sebesar (Rp6.117.016.234,00)

atau (51,64%) dengan rincian sebagai berikut:

		2023 (Rp)	2022 (Rp)
1	Badan Pengelola Keuangan dan Aset Daerah (SKPKD)	5.729.024.508,00	11.846.040.742,00
	Jumlah	**5.729.024.508,00**	**11.846.040.742,00**

5.3.2.1.4.2 Utang Kelebihan Pembayaran Lain-Lain Pendapatan Daerah yang Sah **Rp5.762.188,00**

Utang Kelebihan Pembayaran Lain-Lain Pendapatan Daerah yang Sah merupakan sisa titipan uang muka pasien pada RSUD Dr. Moewardi Surakarta yang sampai akhir periode 31 Desember 2023 belum diambil oleh pasien yaitu sebesar Rp5.762.188,00 apabila dibandingkan tahun sebelumnya sebesar Rp44.354.915,00 mengalami **penurunan** sebesar (Rp38.592.727,00) atau (87,01%) dengan rincian sebagai berikut :

		2023 (Rp)	2022 (Rp)
1	RSUD Dr Moewardi Surakarta	5.762.188,00	44.354.915,00
	Jumlah	**5.762.188,00**	**44.354.915,00**

5.3.2.2 Kewajiban Kontijensi

Kewajiban Kontijensi merupakan kewajiban potensial yang timbul dari peristiwa masa lalu, dan keberadaannya menjadi pasti dengan terjadi atau tidak terjadinya satu peristiwa atau lebih pada masa depan yang tidak sepenuhnya berada dalam kendali pemerintah. Kewajiban kontinjensi Pemerintah Provinsi Jawa Tengah terdiri atas:

a. Barang Milik Daerah berupa bangunan SMA Negeri 1 Tegal dan tanah seluas 6.890 m^2 senilai Rp 2.219.562.000,- di Kelurahan Slerok, Kecamatan Tegal Timur, Kota Tegal yang terdaftar sebagai Sertifikat Hak Pakai Nomor 1/Desa Slerok atas nama Perwakilan Departemen Pendidikan Dan Kebudayaan Provinsi Jawa Tengah (Pemerintah Provinsi Jawa Tengah) digugat oleh PT Kereta Api Indonesia (Persero). Gugatan didaftarkan di PTUN Semarang dan telah diputus berdasarkan Putusan Nomor: 23/G/2017/PTUN.Smg tanggal 18 Oktober 2017 yang intinya mengabulkan gugatan PT Kereta Api Indonesia (Persero) untuk menyatakan batal Sertifikat Hak Pakai Nomor 1/Desa Slerok dan memerintahkan Pemerintah Provinsi Jawa Tengah untuk mencoret dari Daftar Barang Milik Daerah ProvinsiJawa Tengah. Pemerintah Provinsi Jawa Tengah mengajukan upaya Banding dan telah diputus berdasarkan Putusan PT TUN Surabaya Nomor: 24/B/2018/PT.TUN.Sby tanggal 12 Pebruari 2018 yang intinya menguatkan Putusan PTUN Semarang. Berdasarkan Putusan PT TUN Surabaya tersebut, Pemerintah Provinsi Jawa Tengah mengajukan Kasasi ke Mahkamah Agung dan telah diputus berdasarkan Putusan Nomor: 414 K/TUN/2018 tanggal 21 Agustus 2018 yang intinya menolak permohonan Kasasi Pemerintah Provinsi Jawa Tengah, sehingga perkara tersebut telah berkekuatan hukum tetap. Terhadap Putusan dimaksud Pemerintah Provinsi Jawa Tengah mengajukan upaya hukum luar biasa Peninjauan Kembali pada tanggal 28 Mei 2019 dan telah diputus berdasarkan Putusan Mahkamah Agung

Nomor: 129 PK/TUN/2019 tanggal 3 Oktober 2019 yang intinya menolakpermohonan Peninjauan Kembali Pemerintah Provinsi Jawa Tengah.

Saat ini Pemerintah Provinsi Jawa Tengah berproses memohon fasilitasi penggunaan tanah seluas 6890 m² sebagai bangunan SMA Negeri 1 Kota Tegal.

b. Sengketa tanah antara Sdr. Soekarmo selaku Penggugat melawan Kepala Kantor Pertanahan Kabupaten Karanganyar selaku Tergugat dan Kepala Dinas Pekerjaan Umum Bina Marga Cipta Karya Provinsi Jawa Tengah selaku Tergugat Intervensi mengajukan gugatan di Pengadilan Tata Usaha Negara Semarang dengan Nomor: 35/G/2022/PTUN.Smg.

Penggugat mengajukan gugatan atas penerbitan Sertifikat Hak Pakai Nomor: 00005/ Desa/Kelurahan Gayamdompo, tanggal 30 Maret 2002, Surat Ukur Nomor: 09323/ Gayamdompo/1998, tanggal 20 Agustus 1998, luas 1.970 m² atas nama Pemerintah Provinsi Jawa Tengah, sedangkan Penggugat adalah pihak pemegang hak atas tanah yang tercatat Sertifikat Hak Milik Nomor : 1108/Desa Bangsri, tanggal 14 Oktober 1991, Surat Ukur/ Gambar Situasi Sertifikat Nomor : 9672/HM/1991 tanggal 15 Oktober 1991, luas 1.048 m^2;

Bahwa terhadap gugatan tersebut diatas telah diputus oleh Majelis Hakim Pemeriksa dengan pertimbangan hukum sebagai berikut:

"Menimbang, bahwa pada saat dilakukan pemeriksaan setempat majelis hakim tidak menemukan patok batas, yang ada berupa tugu pembatas Desa berada di Utara, akan tetapi tugu tersebut masih belum mempunyai kejelasan letak batas Desa Bangsri dengan Kelurahan Gayamdompo;

"Menimbang, bahwa Sertipikat Hak Pakai Nomor: 00005/Gayamdompo atas nama Pemerintah Propinsi Jawa Tengah (objek sengketa) dan sertipikat Hak Milik Nomor: 1108/Bangsri atas nama Sukarmo (Penggugat) telah memiliki legalitas. Pertentangan wilayah yang didalilkan tersebut, Majelis Hakim berkesimpulan harus diselesaikan terlebih dahulu mengenai kepastian wilayahny, apakah benar lokasi tanah milik Penggugat (Desa Bangsri), dan lokasi tanah yang diterbitkan Sertifikat Hak Pakai Nomor: 00005 masuk wilayah Desa Bangsri ataukah masuk wilayah Kelurahan Gayamdompo";

"Menimbang, bahwa esensi permasalahan hukum dalam sengketa ini menyangkut masalah pertentangan wilayah antara Desa Bangsri dan Kelurahan Gayamdompo, maka sengketa in casu tidaklah memenuhi unsur-unsur sengketa Tata Usaha Negara secara kumulatif sesuai ketentuan Pasal 1 angka 10 Undang-Undang Nomor 51 Tahun 2009 tentang Perubahan Kedua Atas Undang-Undang Nomor 5 Tahun 1986 tentang Peradilan Tata Usaha Negara";

Maka gugatan Penggugat dinyatakan tidak dapat diterima dan menerima eksepsi absolut yang diajukan oleh Tergugat II Intervensi terkait dengan kompetensi absolut. (Putusan tanggal 12

Oktober 2022).

Bahwa atas putusan tersebut diatas Penggugat mengajukan upaya hukum banding pada tanggal 28 Oktober 2022 dan hasil Putusan Pengadilan Tinggi Tata Usaha Negara Nomor: 179/B/2022/PT.TUN.Sby yang intinya Gugatan Penggugat tidak diterima, sehingga kedudukan Sertifikat Hak Pakai Nomor 5 atas nama Pemerintah Provinsi Jawa Tengah adalah sah dan masih berlaku, namun Penggugat masih ada peluang untuk mengajukan gugatan ke Pengadilan Tinggi Tata Usaha Negara.

c. Tanah bersertifikat HP Nomor 4 tanggal 31 Juli 1997 luas 7.125 m^2 terletak di Desa Tegalandong Kecamatan Lebaksiu Kabupaten Tegal merupakan Tanah Bekas Waduk Lapangan BE 2.

Bahwa dengan diterbitkannya Sertipikat HP Nomor 4, pada tanggal 13 Mei 2003, Bachrudin Ratib melalui kuasa hukumnya yaitu Untoro Sulaiman, SH dan Ajjar, SH, keduanya beralamat di Jalan DR. Ciptomangunkusumo No. 9 Dukuhsalam Slawi Kabupaten Tegal, berdasarkan surat kuasa khusus tanggal 26 April 2003 telah mengajukan gugatan yang deregister di Kepaniteraan PN Slawi No. 10/Pdt/G/2003/PN.Slw tanggal 13 Mei 2003, merasa dirugikan haknya karena seharusnya atas tanah obyek sengketa menjadi haknya dan perbuatan penerbitan sertipikat dianggap perbuatan melawan hukum karena tindakan tersebut dilakukan tanpa persetujuan atau melibatkan penggugat.

Pada tanggal 4 November 2004, Putusan Perkara Nomor 10/Pdt.G/ 2003/PN.Slw memenangkan Tergugat : Pemerintah RI cq. DPU Pengairan Kab. Tegal dan Turut Tergugat I : Pemerintah RI cq. BPN Kab. Tegal.

Berdasarkan Putusan PN Slawi tersebut, penggugat pada tanggal 8 November 2004 mengajukan permohonan banding, pada tanggal 14 Juli 2005, Putusan Perkara Nomor 62/Pdt/2005/PT.Smg jo. 10/Pdt.G/2003/PN.Slw memutuskan menguatkan putusan PN Slawi.

Atas Putusan Pengadilan Tinggi tersebut, penggugat mengajukan kasasi pada tanggal 10 Oktober 2005, dan mendasarkan Putusan Kasasi No. 10/Pdt.G/2003/PN.Slw. Jo No.2061 K/Pdt/ 2006 Tentang Putusan Mahkamah Agung RI Nomor 2061 K/Pdt/2006. Jo No. 10/Pdt.G/2003/ PN.Slw tanggal 21 Pebruari 2008 yang bunyi putusannya mengabulkan permohonan kasasi dari Bachrudin Ratib.

Pada 23 Juli 2012, Keputusan Kepala Kantor BPN Provinsi Jawa Tengah Nomor: 20/ Pbt/ BPN.33/ 2012 tentang Pembatalan Sertifikat HP Nomor 4 Desa Tegalandong Luas ± 7.125 M2 atas nama Pemprov. Dati I Jateng Semarang terletak di Desa Tegalandong, Kec. Lebaksiu, Kab.Tegal sebagai pelaksanaan putusan Pengadilan yang sudah memperoleh kekuatan hukum tetap.

Pada tanggal 27 Maret 2014, diselenggarakan rapat di Dinas PSDA Prov. Jateng dengan hasil:

a) Peserta rapat sepakat untuk mempertahankan aset sertifikat HP No. 4 di Desa Tegalandong Kecamatan Lebaksiu Kabupaten Tegal tetap menjadi milik Pemerintah Prov. Jateng dengan upaya mengajukan Gugatan Baru kepada Bachrudin Ratib.
b) Dinas PSDA Prov. Jateng menjawab surat Kepala Kantor Pertanahan Kab. Tegal untuk tidak mencoret aset sertifikat HP No. 4 dari daftar inventarisasi BMD sampai dengan dilakukannya upaya hukum.
c) Dinas PSDA Prov. Jateng membuat surat kepada Gubernur berkaitan dengan surat Kepala Kantor Pertanahan Kab. Tegal.

Pada tanggal 27 Maret 2014, Kepala Dinas PSDA Prov. Jateng mengirimkan Surat kepada Kepala Kantor Pertanahan Kab. Tegal Nomor 594.3/1128 perihal Pencoretan Daftar inventarisasi Barang Milik Daerah atas Tanah, yang intinya Pemerintah Provinsi Jawa Tengah akan melakukan gugatan baru kepada Bachrudin Ratib.

Pada tanggal 12 Agustus 2014 konsultasi dengan Kabag. Bantuan Hukum Kemendagri yang hasilnya yaitu :

a) Pemerintah Kabupaten Tegal dimohon mengajukan PK berkaitan dengan adanya novum (bukti baru) antara lain bahwa Pemerintah Kab. Tegal bukan sebagai tergugat.
b) Pemprov.Jateng akan melakukan upaya hukum apabila dilakukan eksekusi.

Mendasarkan surat Kepala Dinas PUSDATARU Nomor 028/3063 tanggal 30 Mei 2018 Perihal : Pelepasan Hak/Penghapusan dari Aset Daerah Provinsi Jawa Tengah atas Tanah Hak Pakai No. 4 Di Desa Tegalandong Kec. Lebaksiu Kab. Tegal kepada Ketua Yayasan Darul Hasanah di Slawi yang intinya yaitu :

a) Berdasarkan Pasal 329 ayat (1) Peraturan Menteri Dalam Negeri Nomor 19 Tahun 2016, bahwa barang milik daerah yang dapat dipindah tangankan adalah barang yang tidak diperlukan lagi dalam penyelenggaraan tugas Pemerintah Daerah;
b) Tanah HP No. 4 di Desa Tegalandong Kecamatan Lebaksiu Kab.Tegal merupakan aset Pemerintah Provinsi Jawa Tengah yang telah tercatat dalam Kartu Inventaris Barang (KIB) Dinas PUSDATARU Provinsi Jawa Tengah sejak tahun 1997, yang mana tanah tersebut akan dikembalikan sebagai fungsi semula menjadi embung dalam rangka mendukung program ketahanan pangan;
c) Sehubungan dengan hal tersebut permohonan pelepasan hak/penghapusan tidak dapat dikabulkan.

Pada tanggal 15 Juli 2019 Surat Asisten Deputi Pengaduan Masyarakat, Deputi Bidang Kelembagaan dan Kemasyarakatan Kementerian Setneg RI Nomor B-2404/ Kemensetneg/ DM.05/07/2019 Perihal Pengaduan Masyarakat ditujukan Kepada Inspektur Provinsi Jawa Tengah

yang ditidaklanjuti Rapat Koordinasi Pada 17 September 2019 hasilnya :

a) Aset tanah di Desa Tegalandong Kec. Lebaksiu Kab. Tegal diupayakan untuk dipertahankan.
b) Ditempuh upaya hukum Peninjauan Kembali (PK) melalui Kabupaten Tegal
c) Kabupaten Tegal bersama Balai PSDA Pemali Comal akan berupaya mencari dokumen perijinan asli sebagai bukti baru.

Pada tanggal 25 Maret 2021 Yayasan Darul Hasanah melalui Kantor Advokat Dedy Riyanto, SH beralamat di Jl. Pala Barat 1 Blok F Mejasem, Kab.Tegal mengajukan Gugatan Perbuatan Melawan Hukum di kepaniteraan PN. Slawi nomor : 12/Pdt.G/2021/ PN.Slw.

Telah dilaksanakan Sidang Perkara Nomor 12/Pdt.G/2021.PN.Slw. tanggal 3 Juni 2021 dengan hasil :

- Tergugat I Pemprov. Jateng dan Tergugat II Dinas PUSDATARU diwakili oleh Biro Hukum Setda Provinsi Jawa Tengah;
- Tergugat III Pemerintah Kabupaten Tegal diwakili oleh JPN;
- Turut Tergugat Kantor Pertanahan Kab. Tegal diwakili Sdr.Makmur;
- Sidang selanjutnya dilakukan secara E-Court (secara elektronik).

Tanggal 24 Juni 2021 agenda sidang penyerahan bukti atas eksepsi kompetensi absolute.

Tanggal 29 Juli 2021 agenda Putusan Sela memutuskan:

a) Mengabulkan Eksepsi Tergugat I II dan III tentang kewenangan mengadili;
b) Menyatakan PN. Slawi tidak berwenang mengadili perkara ini;
c) Menghukum penggugat membayar biaya perkara Rp. 1.297.000,00.

setelah tanggal putusan tidak ada upaya hukum oleh Penggugat.

Untuk penyelesaian melalui Peninjauan Kembali (PK), Pemprov. jateng sedang mencari bukti baru/*novum.*

5.3.3 EKUITAS Rp40.503.023.207.483,67

Ekuitas sebesar Rp40.503.023.207.483,67, apabila dibandingkan tahun sebelumnya sebesar Rp39.937.638.803.342,55 mengalami **kenaikan** sebesar Rp565.384.404.141,12 atau 1,42% dengan rincian sebagai berikut :

		2023 (Rp)	2022 (Rp)
1	Dinas Pendidikan dan Kebudayaan dan Kebudayaan	8.116.593.372.397,70	8.024.122.570.801,57
2	Dinas Kesehatan	452.184.726.785,90	427.479.121.622,05
3	RSUD Dr. Moewardi Surakarta	1.332.529.691.782,52	1.212.162.539.300,59
4	RSUD Dr. Margono Soekarjo Purwokerto	844.874.301.449,65	796.959.164.018,09
5	RSUD Dr. Adhyatma, MPH Semarang	376.215.826.730,58	390.793.880.984,31
6	RSUD Dr. Rehatta Jepara	763.527.772.215,71	774.802.030.754,70
7	RSJD Amino Gondohutomo Semarang	209.594.486.770,44	214.482.603.251,88
8	RSJD Dr. Arif Zainudin Surakarta	180.351.980.804,77	171.603.667.139,81
9	RSJD Dr RM. Sujarwadi Klaten	96.232.170.800,31	93.051.647.824,99
10	Dinas Pekerjaan Umum Bina Marga dan Cipta Karya	5.798.774.709.282,03	5.807.382.960.582,51
11	Dinas Pekerjaan Umum Dinas Pengelolaan Sumber Daya Air dan Penataan Ruang	5.917.373.783.752,05	6.080.772.639.692,81

		2023 (Rp)	2022 (Rp)
12	Dinas Perumahan Rakyat dan Kawasan Permukiman	27.447.242.807,87	27.435.909.070,25
13	Satuan Polisi Pamong Praja	17.577.293.427,55	18.059.689.925,94
14	Badan Kesatuan Bangsa dan Politik	16.993.894.995,80	17.281.713.958,68
15	Dinas Sosial	243.023.880.407,56	246.458.231.139,88
16	Sekretariat Badan Penanggulangan Bencana Daerah	17.809.296.736,50	19.474.037.434,37
17	Dinas Tenaga Kerja dan Transmigrasi	133.716.134.959,62	135.697.591.518,21
18	Dinas Pemberdayaan Perempuan, Perlindungan Anak, Pengendalian Penduduk dan KB	11.487.228.286,90	11.826.505.128,26
19	Dinas Lingkungan Hidup dan Kehutanan	184.333.819.091,16	141.155.896.661,56
20	Dinas Ketahanan Pangan	22.244.674.211,56	17.507.418.810,15
21	Dinas Pemberdayaan Masyarakat, Desa, Kependudukan dan Pencatatan Sipil	16.082.006.480,45	15.953.049.942,26
22	Dinas Perhubungan	356.959.772.910,19	358.116.902.551,25
23	Dinas Komunikasi dan Informasi	73.627.310.522,81	73.391.722.311,47
24	Dinas Koperasi dan UKM	59.015.569.203,92	57.075.359.349,64
25	Dinas Penanaman Modal dan PTSP	13.607.628.838,41	13.702.400.831,15
26	Dinas Pemuda, Olah Raga dan Pariwisata	915.818.176.349,29	931.390.701.446,01
27	Dinas Kearsipan dan Perpustakaan	31.465.541.676,11	31.227.826.485,87
28	Dinas Kelautan dan Perikanan	418.327.066.521,41	391.301.734.628,40
29	Dinas Pertanian dan Perkebunan	976.817.793.089,05	958.663.129.363,26
30	Dinas Peternakan dan Kesehatan Hewan	481.892.675.547,73	508.259.442.997,69
31	Dinas Energi dan Sumber Daya Mineral	111.364.795.468,51	111.085.372.573,70
32	Dinas Perindustrian dan Perdagangan	90.143.754.122,33	93.018.875.108,30
33	Sekretariat Daerah	237.713.715.555,09	228.783.022.078,72
34	Sekretariat DPRD	162.945.834.581,61	65.048.985.748,06
35	Inspektorat	9.582.101.555,62	8.493.832.244,17
36	Badan Perencanaan Pembangunan Daerah	128.162.790.050,90	133.191.219.906,72
37	Badan Riset dan Inovasi Daerah	8.754.169.502,03	-
38	Badan Pengelola Pendapatan Daerah	2.399.496.502.333,03	2.128.987.829.241,75
39	Badan Pengelola Keuangan dan Aset Daerah	9.053.768.304.600,50	9.014.365.409.704,60
40	Badan Kepegawaian Daerah	13.956.146.664,49	14.021.485.798,19
41	Badan Pengembangan Sumber Daya Manusia Daerah	155.524.413.375,19	153.658.346.312,47
42	Badan Penghubung	25.110.850.838,82	19.392.335.098,26
	Jumlah	**40.503.023.207.483,67**	**39.937.638.803.342,55**

5.4 PENJELASAN POS-POS LAPORAN OPERASIONAL

Laporan Operasional (LO) merupakan komponen laporan keuangan yang menyediakan informasi mengenai seluruh kegiatan operasional keuangan entitas pelaporan yang tercerminkan dalam pendapatan-LO, beban, dan surplus/defisit operasional dari suatu entitas pelaporan. Struktur penyajian LO Tahun 2022 dan 2023 mendasari Keputusan Menteri Dalam Negeri Nomor 050-5889 Tahun 2022 tentang Hasil Verifikasi dan Validasi Pemutakhiran Klasifikasi, Kodefikasi, Dan Nomenklatur Perencanaan Pembangunan Dan Keuangan Daerah dan Keputusan Kementerian Dalam Negeri Nomor 900.1.15-1317 tahun 2023 tentang Perubahan atas Keputusan Menteri Dalam Negeri Nomor 050-5889 Tahun 2022 tentang Hasil Verifikasi, Validasi dan Inventarisasi Pemutakhiran Klasifikasi, Kodefikasi dan Nomenklatur Perencanaan Pembangunan dan Keuangan Daerah, ringkasan LO dapat dijelaskan sebagai berikut:

		LRA 2023 (Rp)	MUTASI TAMBAH (Rp)	MUTASI KURANG (Rp)	2023 (Rp)	2023 (Rp)	Kenaikan/Penurunan (Rp)	Tren %
1	Pendapatan	25.369.733.556.675,00	4.130.568.577.200,11	2.859.234.967.880,75	26.641.067.165.994,36	26.151.191.605.884,95	489.875.560.109,41	1,87
2	Beban	24.004.738.429.484,00	21.520.736.146.851,64	19.104.972.325.399,60	26.420.502.250.936,04	24.662.675.205.713,98	1.757.827.045.222,06	7,13
	Surplus/(Defisit) Operasional	**1.364.995.127.191,00**	**(17.390.198.775.456,53)**	**(16.245.768.563.323,85)**	**220.564.915.058,32**	**1.488.516.400.170,97**	**(1.267.951.485.112,65)**	**(85,18)**
3	Kegiatan Non Operasional	-	(77.731.498.723,65)	-	(77.731.498.723,65)	(711.896.326.083,56)	634.164.827.359,91	(89,08)
	Surplus/(Defisit) Sebelum Pos Luar Biasa	**1.364.995.127.191,00**	**(17.467.930.274.180,19)**	**(16.245.768.563.323,85)**	**142.833.416.334,67**	**776.620.074.087,41**	**(633.786.657.752,74)**	**(81,61)**
4	Pos Luar Biasa	(740.000.000,00)	-	-	(740.000.000,00)	(16.545.479.100,00)	15.805.479.100,00	(95,53)
	Jumlah	**1.364.255.127.191,00**	**(17.467.930.274.180,19)**	**(16.245.768.563.323,85)**	**142.093.416.334,67**	**760.074.594.987,41**	**(617.981.178.652,74)**	**(81,31)**

5.4.1 PENDAPATAN DAERAH-LO Rp26.641.067.165.994,36

Pendapatan Daerah adalah pendapatan yang menjadi hak Provinsi Jawa Tengah dan telah diklasifikasikan menurut asal dan jenis pendapatan yaitu Pendapatan Asli Daerah (PAD), Pendapatan Transfer, dan Lain-lain Pendapatan yang Sah. Pendapatan Daerah-LO terealisasi sebesar Rp26.641.067.165.994,36 apabila dibandingkan tahun sebelumnya sebesar Rp26.151.191.605.884,95 mengalami **kenaikan** sebesar Rp489.875.560.109,41 atau 1,87% dengan realisasi dalam Tahun Anggaran 2023 sebagai berikut :

		LRA 2023 (Rp)	MUTASI TAMBAH (Rp)	MUTASI KURANG (Rp)	2023 (Rp)	2022 (Rp)	Kenaikan/ Penurunan (Rp)	Tren %
1	Pendapatan Asli Daerah - LO	17.012.509.421.006,00	3.244.933.085.626,70	2.711.216.346.502,93	17.546.226.160.129,77	16.975.162.682.683,34	571.063.477.446,43	3,36
2	Pendapatan Transfer - LO	8.278.928.086.424,00	140.499.859.296,00	144.661.956.436,00	8.274.765.989.284,00	7.826.984.774.063,00	447.781.215.221,00	5,72
3	Lain-Lain Pendapatan Yang Sah - LO	78.296.049.245,00	745.135.632.277,41	3.356.664.941,82	820.075.016.580,59	1.349.044.149.138,61	(528.969.132.558,02)	(39,21)
	Jumlah	**25.369.733.556.675,00**	**4.130.568.577.200,11**	**2.859.234.967.880,75**	**26.641.067.165.994,36**	**26.151.191.605.884,95**	**489.875.560.109,41**	**1,87**

Realisasi Pendapatan Daerah sebesar Rp26.641.067.165.994,36 dapat dijelaskan dengan perhitungan sebagai berikut :

Pendapatan LRA **25.369.733.556.675,00**

Mutasi Tambah

Saldo Akhir Piutang	2.661.258.826.786,70
Saldo Awal Pendapatan Diterima Dimuka	38.208.938.634,98
Hibah Barang Menjadi Aset	167.288.839.318,00
Hibah Barang Menjadi Bahan Habis Pakai	510.800.723.949,41
Bantuan Pemerintah	31.809.716.351,00
Saldo Awal Lebih Salur	11.846.040.742,00

Aset Hasil Usaha Mandiri	35.236.352.659,00	
Koreksi atas Lebih Salur Tahun sebelumnya	30.208.100.300,00	
Penyesuaian Pengakuan Laba BUMN/BUMD	479.804.187.985,02	
Penghapusan Piutang Tidak Tertagih dan Kadaluarsa	65.077.249.500,00	
Penyesuaian Treasury Deposit Facility (TDF) Tahun ini	98.445.714.000,00	
Pendapatan Giro Atas Dana Cadangan	18.342.855,00	
Koreksi Atas Pencatatan Piutang Tahun Sebelumnya	565.544.119,00	
Total Penambahan		**4.130.568.577.200,11**
Mutasi Kurang		
Saldo Awal Piutang	2.289.934.286.625,48	
Saldo Akhir Pendapatan Diterima Dimuka	43.443.051.948,15	
Koreksi Atas Pencatatan Pendapatan Diterima Dimuka Tahun sebelumnya	3.101.677,30	
Saldo Akhir Lebih Salur	5.729.024.508,00	
Koreksi Kurang Lebih Salur	2.869.496.683,00	
Penyesuaian Kas yang dibatasi penggunaannya dari Bunga Deposito Dana Cadangan tahun sebelumnya	9.380.600.613,00	
Penyusutan atas Hibah Barang menjadi Aset	3.300.282.564,82	
Pengembalian Bantuan Pemerintah	56.382.377,00	
Penyesuaian Pengakuan Laba BUMN/BUMD	2.726.134.776,00	
Penyesuaian Treasury Deposit Facility (TDF) Tahun sebelumnya	103.488.065.991,00	
Koreksi Atas Pencatatan Piutang Tahun Sebelumnya	398.304.540.117,00	
Total Pengurangan		**2.859.234.967.880,75**
Pendapatan-LO		**26.641.067.165.994,36**

5.4.1.1 PENDAPATAN ASLI DAERAH (PAD)-LO Rp17.546.226.160.129,77

Pendapatan Asli Daerah (PAD) terealisasi sebesar Rp17.546.226.160.129,77 apabila dibandingkan tahun sebelumnya sebesar Rp16.975.162.682.683,34 mengalami **kenaikan** sebesar Rp571.063.477.446,43 atau 3,36% dengan rincian sebagai berikut :

		LRA 2023 (Rp)	MUTASI TAMBAH (Rp)	MUTASI KURANG (Rp)	2023 (Rp)	2022 (Rp)	Kenaikan/ Penurunan (Rp)	Tren %
1	Pendapatan Pajak Daerah - LO	13.976.642.716.351,00	2.728.511.158.258,00	2.531.874.993.390,00	14.173.278.881.219,00	13.912.533.319.927,00	260.745.561.292,00	1,87
2	Pendapatan Retribusi Daerah - LO	139.377.038.536,00	4.259.138.676,00	4.692.054.018,36	138.944.123.193,64	114.752.669.729,38	24.191.453.464,26	21,08
3	Pendapatan Hasil Pengelolaan Kekayaan Daerah yang dipisahkan - LO	638.482.406.528,00	479.804.187.985,02	2.726.134.776,00	1.115.560.459.737,02	1.145.452.282.670,38	(29.891.822.933,36)	(2,61)
4	Lain-Lain PAD yang Sah - LO	2.258.007.259.591,00	32.358.600.707,68	171.923.164.318,57	2.118.442.695.980,11	1.802.424.410.356,58	316.018.285.623,53	17,53
	Jumlah	**17.012.509.421.006,00**	**3.244.933.085.626,70**	**2.711.216.346.502,93**	**17.546.226.160.129,77**	**16.975.162.682.683,34**	**571.063.477.446,43**	**3,36**

Realisasi Pendapatan Asli Daerah (PAD) terealisasi sebesar Rp17.546.226.160.129,77, dapat dijelaskan dengan perhitungan sebagai berikut :

Pendapatan LRA		**17.012.509.421.006,00**
Mutasi Tambah		
Saldo Akhir Piutang	2.661.258.822.532,70	
Saldo Awal Pendapatan Diterima Dimuka	38.208.938.634,98	
Penyesuaian Pengakuan Laba BUMN/BUMD	479.804.187.985,02	
Penghapusan Piutang Tidak Tertagih dan Kadaluarsa	65.077.249.500,00	
Pendapatan Giro Atas Dana Cadangan	18.342.855,00	
Koreksi Atas Pencatatan Piutang Tahun Sebelumnya	565.544.119,00	
Total Penambahan		**3.244.933.085.626,70**
Mutasi Kurang		
Saldo Awal Piutang	2.275.170.009.648,48	
Saldo Akhir Pendapatan Diterima Dimuka	43.443.051.948,15	
Koreksi Atas Pencatatan Pendapatan Diterima Dimuka Tahun sebelumnya	3.101.677,30	
Penyesuaian Kas yang dibatasi penggunaannya dari Bunga Deposito Dana Cadangan tahun sebelumnya	9.380.600.613,00	
Penyesuaian Pengakuan Laba BUMN/BUMD	2.726.134.776,00	
Koreksi Atas Pencatatan Piutang Tahun Sebelumnya	380.493.447.840,00	
Total Pengurangan		**2.711.216.346.502,93**
Pendapatan-LO		**17.546.226.160.129,77**

5.4.1.1.1 Pendapatan Pajak Daerah-LO — Rp14.173.278.881.219,00

Pendapatan Pajak Daerah terealisasi sebesar Rp14.173.278.881.219,00, apabila dibandingkan tahun sebelumnya sebesar Rp13.912.533.319.927,00 mengalami **kenaikan** sebesar Rp260.745.561.292,00 atau 1,87%, dengan rincian sebagai berikut :

		LRA 2023 (Rp)	MUTASI TAMBAH (Rp)	MUTASI KURANG (Rp)	2023 (Rp)	2022 (Rp)	Kenaikan/ Penurunan (Rp)	Tren %
1	Pajak Kendaraan Bermotor (PKB) - LO	5.509.907.492.075,00	2.728.176.481.550,00	2.531.827.577.400,00	5.706.256.396.225,00	5.860.253.124.436,00	(153.996.728.211,00)	(2,63)
2	Bea Balik Nama Kendaraan Bermotor (BBNKB) - LO	2.963.924.066.000,00	-	-	2.963.924.066.000,00	2.886.101.450.650,00	77.822.615.350,00	2,70
3	Pajak Bahan Bakar Kendaraan Bermotor (PBBKB) - LO	2.667.596.623.023,00	-	-	2.667.596.623.023,00	2.248.760.733.492,00	418.835.889.531,00	18,63
4	Pajak Air Permukaan - LO	17.054.441.424,00	334.676.708,00	47.415.990,00	17.341.702.142,00	18.757.600.536,00	(1.415.898.394,00)	(7,55)
5	Pajak Rokok - LO	2.818.160.093.829,00	-	-	2.818.160.093.829,00	2.898.660.410.813,00	(80.500.316.984,00)	(2,78)
	Jumlah	**13.976.642.716.351,00**	**2.728.511.158.258,00**	**2.531.874.993.390,00**	**14.173.278.881.219,00**	**13.912.533.319.927,00**	**260.745.561.292,00**	**1,87**

Realisasi Pendapatan Pajak Daerah sebesar Rp14.173.278.881.219,00 dapat dijelaskan dengan perhitungan sebagai berikut :

Pendapatan LRA		**13.976.642.716.351,00**
Mutasi Tambah		
Saldo Akhir Piutang	2.625.886.012.008,00	
Saldo Awal Pendapatan Diterima Dimuka	37.547.896.750,00	
Penghapusan Piutang Tidak Tertagih dan Kadaluarsa	65.077.249.500,00	
Total Penambahan		**2.728.511.158.258,00**
Mutasi Kurang		
Saldo Awal Piutang	2.212.266.408.390,00	
Saldo Akhir Pendapatan Diterima Dimuka	42.628.941.500,00	
Koreksi Atas Pencatatan Piutang Tahun Sebelumnya	276.979.643.500,00	
Total Pengurangan		**2.531.874.993.390,00**
Pendapatan-LO		**14.173.278.881.219,00**

5.4.1.1.2 Pendapatan Retribusi Daerah-LO — Rp138.944.123.193,64

Pendapatan Retribusi Daerah terealisasi sebesar Rp138.944.123.193,64, apabila dibandingkan tahun sebelumnya sebesar Rp114.752.669.729,38 mengalami **kenaikan** sebesar Rp24.191.453.464,26 atau 21,08%, dengan rincian sebagai berikut :

		LRA 2023 (Rp)	MUTASI TAMBAH (Rp)	MUTASI KURANG (Rp)	2023 (Rp)	2022 (Rp)	Kenaikan/ Penurunan (Rp)	Tren %
1	Retribusi Jasa Umum - LO	28.215.492.380,00	51.987.608,00	183.846.044,00	28.083.633.944,00	24.875.537.547,00	3.208.096.397,00	12,90
2	Retribusi Jasa Usaha - LO	107.049.975.656,00	4.207.151.068,00	4.508.207.974,36	106.748.918.749,64	85.646.668.382,38	21.102.250.367,26	24,64
3	Retribusi Perizinan Tertentu - LO	4.111.570.500,00	-	-	4.111.570.500,00	4.230.463.800,00	(118.893.300,00)	(2,81)
	Jumlah	**139.377.038.536,00**	**4.259.138.676,00**	**4.692.054.018,36**	**138.944.123.193,64**	**114.752.669.729,38**	**24.191.453.464,26**	**21,08**

Realisasi Pendapatan Retribusi Daerah-LO sebesar Rp138.944.123.193,64, dapat dijelaskan dengan perhitungan sebagai berikut :

Pendapatan LRA		**139.377.038.536,00**
Mutasi Tambah		
Saldo Akhir Piutang	4.191.338.676,00	
Saldo Awal Pendapatan Diterima Dimuka	67.800.000,00	
Total Penambahan		**4.259.138.676,00**
Mutasi Kurang		
Saldo Awal Piutang	4.370.815.181,00	
Saldo Akhir Pendapatan Diterima Dimuka	321.238.837,36	
Total Pengurangan		**4.692.054.018,36**
Total Pendapatan-LO		**138.944.123.193,64**

5.4.1.1.2.1 Pendapatan Retribusi Jasa Umum-LO — Rp28.083.633.944,00

Pendapatan Retribusi Jasa Umum terealisasi sebesar Rp28.083.633.944,00 apabila dibandingkan tahun sebelumnya sebesar Rp24.875.537.547,00 mengalami **kenaikan** sebesar Rp3.208.096.397,00 atau 12,90% dengan rincian sebagai berikut :

		LRA 2023 (Rp)	MUTASI TAMBAH (Rp)	MUTASI KURANG (Rp)	2023 (Rp)	2022 (Rp)	Kenaikan/ Penurunan (Rp)	Tren %
1	Retribusi Pelayanan Kesehatan-LO	27.421.308.380,00	51.987.608,00	183.846.044,00	27.289.449.944,00	24.298.587.547,00	2.990.862.397,00	12,31
2	Retribusi Penggantian Biaya Cetak Peta-LO	334.284.000,00	-	-	334.284.000,00	278.700.000,00	55.584.000,00	19,94
3	Retribusi Pelayanan Pendidikan-LO	459.900.000,00	-	-	459.900.000,00	298.250.000,00	161.650.000,00	54,20
	Jumlah	**28.215.492.380,00**	**51.987.608,00**	**183.846.044,00**	**28.083.633.944,00**	**24.875.537.547,00**	**3.208.096.397,00**	**12,90**

Realisasi Retribusi Jasa Umum sebesar Rp28.083.633.944,00 dapat dijelaskan dengan perhitungan sebagai berikut :

Pendapatan LRA		**28.215.492.380,00**
Mutasi Tambah		
Saldo Akhir Piutang	51.987.608,00	
Total Penambahan		**51.987.608,00**
Mutasi Kurang		
Saldo Awal Piutang	183.846.044,00	
Total Pengurangan		**183.846.044,00**
Total Pendapatan-LO		**28.083.633.944,00**

5.4.1.1.2.1.1 Pendapatan Retribusi Pelayanan Kesehatan-LO Rp27.289.449.944,00

Pendapatan Retribusi Pelayanan Kesehatan terealisasi sebesar Rp27.289.449.944,00 apabila dibandingkan tahun sebelumnya sebesar Rp24.298.587.547,00 mengalami **kenaikan** sebesar Rp2.990.862.397,00 atau 12,31% dengan rincian sebagai berikut :

		LRA 2023 (Rp)	MUTASI TAMBAH (Rp)	MUTASI KURANG (Rp)	2023 (Rp)	2022 (Rp)	Kenaikan/ Penurunan (Rp)	Tren %
1	Dinas Kesehatan	27.421.308.380,00	51.987.608,00	183.846.044,00	27.289.449.944,00	24.298.587.547,00	2.990.862.397,00	12,31
	Jumlah	**27.421.308.380,00**	**51.987.608,00**	**183.846.044,00**	**27.289.449.944,00**	**24.298.587.547,00**	**2.990.862.397,00**	**12,31**

5.4.1.1.2.1.2 Pendapatan Retribusi Penggantian Biaya Cetak Peta-LO Rp334.284.000,00

Pendapatan Retribusi Penggantian Biaya Cetak Peta terealisasi sebesar Rp334.284.000,00, apabila dibandingkan tahun sebelumnya sebesar Rp278.700.000,00 mengalami **kenaikan** sebesar Rp55.584.000,00 atau 19,94% dengan rincian sebagai berikut :

		LRA 2023 (Rp)	MUTASI TAMBAH (Rp)	MUTASI KURANG (Rp)	2023 (Rp)	2022 (Rp)	Kenaikan/ Penurunan (Rp)	Tren %
1	Dinas Lingkungan Hidup dan Kehutanan	9.200.000,00	-	-	9.200.000,00	6.000.000,00	3.200.000,00	53,33
2	Dinas Energi dan Sumber Daya Mineral	325.084.000,00	-	-	325.084.000,00	272.700.000,00	52.384.000,00	19,21
	Jumlah	**334.284.000,00**	**-**	**-**	**334.284.000,00**	**278.700.000,00**	**55.584.000,00**	**19,94**

5.4.1.1.2.1.3 Pendapatan Retribusi Pelayanan Pendidikan-LO Rp459.900.000,00

Pendapatan Retribusi Pelayanan Pendidikan terealisasi sebesar Rp459.900.000,00 apabila dibandingkan tahun sebelumnya sebesar Rp298.250.000,00 mengalami **kenaikan** sebesar Rp161.650.000,00 atau 54,20% dengan rincian sebagai berikut :

		LRA 2023 (Rp)	MUTASI TAMBAH (Rp)	MUTASI KURANG (Rp)	2023 (Rp)	2022 (Rp)	Kenaikan/ Penurunan (Rp)	Tren %
1	Dinas Tenaga Kerja dan Transmigrasi	459.900.000,00	-	-	459.900.000,00	298.250.000,00	161.650.000,00	54,20
	Jumlah	**459.900.000,00**	**-**	**-**	**459.900.000,00**	**298.250.000,00**	**161.650.000,00**	**54,20**

5.4.1.1.2.2 Pendapatan Retribusi Jasa Usaha-LO Rp106.748.918.749,64

Pendapatan Retribusi Jasa Usaha terealisasi sebesar Rp106.748.918.749,64 apabila dibandingkan tahun sebelumnya sebesar Rp85.646.668.382,38 mengalami **kenaikan** sebesar Rp21.102.250.367,26 atau 24,64% dengan rincian sebagai berikut :

		LRA 2023 (Rp)	MUTASI TAMBAH (Rp)	MUTASI KURANG (Rp)	2023 (Rp)	2022 (Rp)	Kenaikan/ Penurunan (Rp)	Tren %
1	Retribusi Pemakaian Kekayaan Daerah-LO	64.823.782.552,00	101.848.350,00	402.905.256,36	64.522.725.645,64	49.563.051.120,38	14.959.674.525,26	30,18
2	Retribusi Tempat Pelelangan-LO	224.497.700,00	4.105.302.718,00	4.105.302.718,00	224.497.700,00	536.446.650,00	(311.948.950,00)	(58,15)

		LRA 2023 (Rp)	MUTASI TAMBAH (Rp)	MUTASI KURANG (Rp)	2023 (Rp)	2022 (Rp)	Kenaikan/ Penurunan (Rp)	Tren %
3	Retribusi Terminal-LO	4.213.857.700,00	-	-	4.213.857.700,00	3.868.353.200,00	345.504.500,00	8,93
4	Retribusi Tempat Penginapan/Pesanggrahan/ Vila-LO	6.710.588.000,00	-	-	6.710.588.000,00	3.524.730.000,00	3.185.858.000,00	90,39
5	Retribusi Kepelabuhan-LO	10.434.792.000,00	-	-	10.434.792.000,00	6.535.788.500,00	3.899.003.500,00	59,66
6	Retribusi Tempat Rekreasi dan Olahraga	820.729.500,00	-	-	820.729.500,00	646.295.350,00	174.434.150,00	26,99
7	Retribusi Penjualan Produksi Usaha Daerah-LO	19.821.728.204,00	-	-	19.821.728.204,00	20.972.003.562,00	(1.150.275.358,00)	(5,48)
	Jumlah	**107.049.975.656,00**	**4.207.151.068,00**	**4.508.207.974,36**	**106.748.918.749,64**	**85.646.668.382,38**	**21.102.250.367,26**	**24,64**

Realisasi Retribusi Jasa Usaha-LO sebesar Rp106.748.918.749,64 dapat dijelaskan dengan perhitungan sebagai berikut :

Pendapatan LRA		**107.049.975.656,00**
Mutasi Tambah		
Saldo Akhir Piutang	4.139.351.068,00	
Saldo Awal Pendapatan Diterima Dimuka	67.800.000,00	
Total Penambahan		**4.207.151.068,00**
Mutasi Kurang		
Saldo Awal Piutang	4.186.969.137,00	
Saldo Akhir Pendapatan Diterima Dimuka	321.238.837,36	
Total Pengurangan		**4.508.207.974,36**
Total Pendapatan-LO		**106.748.918.749,64**

5.4.1.1.2.2.1 Pendapatan Retribusi Pemakaian Kekayaan Daerah -LO — Rp64.522.725.645,64

Pendapatan Retribusi Pemakaian Kekayaan Daerah terealisasi sebesar Rp64.522.725.645,64 apabila dibandingkan tahun sebelumnya sebesar Rp49.563.051.120,38 mengalami **kenaikan** sebesar Rp14.959.674.525,26 atau 30,18% dengan rincian sebagai berikut :

		LRA 2023 (Rp)	MUTASI TAMBAH (Rp)	MUTASI KURANG (Rp)	2023 (Rp)	2022 (Rp)	Kenaikan/Penurunan (Rp)	Tren %
1	Dinas Pendidikan dan Kebudayaan	5.921.702.600,00	-	-	5.921.702.600,00	3.366.029.500,00	2.555.673.100,00	75,93
2	Dinas Kesehatan	3.721.061.000,00	-	-	3.721.061.000,00	672.314.100,00	3.048.746.900,00	453,47
3	Dinas Pekerjaan Umum Bina Marga dan Cipta Karya	10.664.137.732,00	-	-	10.664.137.732,00	8.162.613.237,00	2.501.524.495,00	30,65
4	Dinas Pekerjaan Umum Sumber Daya Air dan Penataan Ruang	4.414.590.643,00	2.006.750,00	49.624.819,00	4.366.972.574,00	4.313.736.570,00	53.236.004,00	1,23
5	Satuan Polisi Pamong Praja	518.103.260,00	-	-	518.103.260,00	482.220.480,00	35.882.780,00	7,44
6	Dinas Sosial	171.067.300,00	-	-	171.067.300,00	130.382.850,00	40.684.450,00	31,20
7	Dinas Tenaga Kerja dan Transmigrasi	2.221.629.000,00	-	-	2.221.629.000,00	2.080.462.500,00	141.166.500,00	6,79
8	Dinas Lingkungan Hidup dan Kehutanan	5.029.360.300,00	-	-	5.029.360.300,00	4.483.553.630,00	545.806.670,00	12,17
9	Dinas Perhubungan	104.400.000,00	-	-	104.400.000,00	55.990.000,00	48.410.000,00	86,46
10	Dinas Koperasi dan Usaha Kecil Menengah	573.706.615,00	67.800.000,00	-	641.506.615,00	442.763.250,00	198.743.365,00	44,89
11	Dinas Penanaman Modal dan Pelayanan Terpadu Satu Pintu	33.000.000,00	-	-	33.000.000,00	30.000.000,00	3.000.000,00	10,00
12	Dinas Kepemudaan, Olah Raga dan Pariwisata	5.830.161.300,00	-	-	5.830.161.300,00	2.344.577.000,00	3.485.584.300,00	148,67
13	Dinas Kearsipan	70.773.500,00	-	-	70.773.500,00	42.465.500,00	28.308.000,00	66,66

		LRA 2023 (Rp)	MUTASI TAMBAH (Rp)	MUTASI KURANG (Rp)	2023 (Rp)	2022 (Rp)	Kenaikan/Penurunan (Rp)	Tren %
	dan Perpustakaan							
14	Dinas Kelautan dan Perikanan	4.656.033.824,00	-	-	4.656.033.824,00	4.358.112.480,00	297.921.344,00	6,84
15	Dinas Pertanian dan Perkebunan	1.624.110.113,00	-	-	1.624.110.113,00	1.434.945.011,00	189.165.102,00	13,18
16	Dinas Peternakan dan Kesehatan Hewan	2.088.339.759,00	-	-	2.088.339.759,00	1.804.750.365,00	283.589.394,00	15,71
17	Dinas Energi dan Sumber Daya Mineral	794.200.000,00	-	-	794.200.000,00	833.080.000,00	(38.880.000,00)	(4,67)
18	Dinas Perindustrian dan Perdagangan	3.932.227.014,00	-	-	3.932.227.014,00	3.349.931.094,00	582.295.920,00	17,38
19	Badan Perencanaan Pembangunan, Penelitian dan Pengembangan Daerah	30.240.000,00	-	-	30.240.000,00	26.460.000,00	3.780.000,00	14,29
20	Badan Pengelola Pendapatan Daerah	5.052.542.465,00	-	-	5.052.542.465,00	4.575.981.284,00	476.561.181,00	10,41
21	Badan Pengelola Keuangan dan Aset Daerah	2.856.759.727,00	32.041.600,00	353.280.437,36	2.535.520.889,64	3.239.907.519,38	(704.386.629,74)	(21,74)
22	Badan Kepegawaian Daerah	12.000.000,00	-	-	12.000.000,00	12.000.000,00	-	-
23	Badan Pengembangan Sumber Daya Manusia Daerah	3.173.996.400,00	-	-	3.173.996.400,00	2.251.974.750,00	922.021.650,00	40,94
24	Sekretariat Daerah	722.240.000,00	-	-	722.240.000,00	516.200.000,00	206.040.000,00	39,91
25	Sekretariat DPRD	552.600.000,00	-	-	552.600.000,00	552.600.000,00	-	-
26	Badan Penghubung	54.800.000,00	-	-	54.800.000,00	-	54.800.000,00	100,00
	Jumlah	**64.823.782.552,00**	**101.848.350,00**	**402.905.256,36**	**64.522.725.645,64**	**49.563.051.120,38**	**14.959.674.525,26**	**30,18**

5.4.1.1.2.2.2 Pendapatan Retribusi Tempat Pelelangan-LO Rp224.497.700,00

Pendapatan Retribusi Tempat Pelelangan terealisasi sebesar Rp224.497.700,00 apabila dibandingkan tahun sebelumnya sebesar Rp536.446.650,00 mengalami **penurunan** sebesar (Rp311.948.950,00) atau (58,15%) dengan rincian sebagai berikut :

		LRA 2023 (Rp)	MUTASI TAMBAH (Rp)	MUTASI KURANG (Rp)	2023 (Rp)	2022 (Rp)	Kenaikan/Penurunan (Rp)	Tren %
1	Dinas Lingkungan Hidup dan Kehutanan	224.497.700,00	-	-	224.497.700,00	536.446.650,00	(311.948.950,00)	(58,15)
2	Dinas Kelautan dan Perikanan	-	4.105.302.718,00	4.105.302.718,00	-	-	-	-
	Jumlah	**224.497.700,00**	**4.105.302.718,00**	**4.105.302.718,00**	**224.497.700,00**	**536.446.650,00**	**(311.948.950,00)**	**(58,15)**

5.4.1.1.2.2.3 Pendapatan Retribusi Terminal-LO Rp4.213.857.700,00

Pendapatan Retribusi Terminal terealisasi sebesar Rp4.213.857.700,00 apabila dibandingkan tahun sebelumnya sebesar Rp3.868.353.200,00 mengalami **kenaikan** sebesar Rp345.504.500,00 atau 8,93% dengan rincian sebagai berikut :

		LRA 2023 (Rp)	MUTASI TAMBAH (Rp)	MUTASI KURANG (Rp)	2023 (Rp)	2022 (Rp)	Kenaikan/Penurunan (Rp)	Tren %
1	Dinas Perhubungan	4.213.857.700,00	-	-	4.213.857.700,00	3.868.353.200,00	345.504.500,00	8,93
	Jumlah	**4.213.857.700,00**	**-**	**-**	**4.213.857.700,00**	**3.868.353.200,00**	**345.504.500,00**	**8,93**

5.4.1.1.2.2.4 Pendapatan Retribusi Tempat Penginapan/Pesanggrahan/Villa-LO Rp6.710.588.000,00

Pendapatan Retribusi Tempat Penginapan/Pesanggrahan/Villa terealisasi sebesar Rp6.710.588.000,00 apabila dibandingkan tahun sebelumnya sebesar Rp3.524.730.000,00 mengalami **kenaikan** sebesar Rp3.185.858.000,00 atau 90,39% dengan rincian sebagai berikut :

		LRA 2023 (Rp)	MUTASI TAMBAH (Rp)	MUTASI KURANG (Rp)	2023 (Rp)	2022 (Rp)	Kenaikan/Penurunan (Rp)	Tren %
1	Dinas Sosial	23.025.000,00	-	-	23.025.000,00	21.610.000,00	1.415.000,00	6,55

		LRA 2023 (Rp)	MUTASI TAMBAH (Rp)	MUTASI KURANG (Rp)	2023 (Rp)	2022 (Rp)	Kenaikan/Penurunan (Rp)	Tren %
2	Dinas Tenaga Kerja dan Transmigrasi	201.100.000,00	-	-	201.100.000,00	163.600.000,00	37.500.000,00	22,92
3	Dinas Kepemudaan, Olah Raga dan Pariwisata	451.575.000,00	-	-	451.575.000,00	428.175.000,00	23.400.000,00	5,47
4	Dinas Pertanian dan Perkebunan	83.700.000,00	-	-	83.700.000,00	124.500.000,00	(40.800.000,00)	(32,77)
5	Sekretariat Daerah	104.600.000,00	-	-	104.600.000,00	99.800.000,00	4.800.000,00	4,81
6	Sekretariat DPRD	372.300.000,00	-	-	372.300.000,00	285.050.000,00	87.250.000,00	30,61
7	Badan Pengelola Keuangan dan Aset Daerah	4.870.798.000,00	-	-	4.870.798.000,00	1.811.770.000,00	3.059.028.000,00	168,84
8	Badan Penghubung	603.490.000,00	-	-	603.490.000,00	590.225.000,00	13.265.000,00	2,25
	Jumlah	**6.710.588.000,00**	**-**	**-**	**6.710.588.000,00**	**3.524.730.000,00**	**3.185.858.000,00**	**90,39**

5.4.1.1.2.2.5 Pendapatan Retribusi Kepelabuhan-LO Rp 10.434.792.000,00

Pendapatan Retribusi Kepelabuhan terealisasi sebesar Rp 10.434.792.000,00, apabila dibandingkan tahun sebelumnya sebesar Rp6.535.788.500,00 mengalami **kenaikan** sebesar Rp3.899.003.500,00 atau 59,66% dengan rincian sebagai berikut :

		LRA 2023 (Rp)	MUTASI TAMBAH (Rp)	MUTASI KURANG (Rp)	2023 (Rp)	2022 (Rp)	Kenaikan/Penurunan (Rp)	Tren %
1	Dinas Kelautan dan Perikanan	10.434.792.000,00	-	-	10.434.792.000,00	6.535.788.500,00	3.899.003.500,00	59,66
	Jumlah	**10.434.792.000,00**	**-**	**-**	**10.434.792.000,00**	**6.535.788.500,00**	**3.899.003.500,00**	**59,66**

5.4.1.1.2.2.6 Pendapatan Retribusi Tempat Rekreasi dan Olahraga-LO Rp820.729.500,00

Pendapatan Retribusi Tempat Rekreasi dan Olahraga-LO terealisasi sebesar Rp820.729.500,00 apabila dibandingkan tahun sebelumnya sebesar Rp646.295.350,00 mengalami **kenaikan** sebesar Rp174.434.150,00 atau 26,99% dengan rincian sebagai berikut :

		LRA 2023 (Rp)	MUTASI TAMBAH (Rp)	MUTASI KURANG (Rp)	2023 (Rp)	2022 (Rp)	Kenaikan/ Penurunan (Rp)	Tren %
1	Dinas Pendidikan dan Kebudayaan	-	-	-	-	172.904.000,00	(172.904.000,00)	(100,00)
2	Dinas Lingkungan Hidup dan Kehutanan	789.839.500,00	-	-	789.839.500,00	447.946.350,00	341.893.150,00	76,32
3	Dinas Kepemudaan, Olah Raga dan Pariwisata	30.890.000,00	-	-	30.890.000,00	25.445.000,00	5.445.000,00	21,40
	Jumlah	**820.729.500,00**	**-**	**-**	**820.729.500,00**	**646.295.350,00**	**174.434.150,00**	**26,99**

5.4.1.1.2.2.7 Retribusi Penjualan Produksi Usaha Daerah-LO Rp19.821.728.204,00

Pendapatan Retribusi Penjualan Produksi Usaha Daerah terealisasi sebesar Rp19.821.728.204,00 apabila dibandingkan tahun sebelumnya sebesar Rp20.972.003.562,00 mengalami **penurunan** sebesar (Rp1.150.275.358,00) atau (5,48%) dengan rincian sebagai berikut :

		LRA 2023 (Rp)	MUTASI TAMBAH (Rp)	MUTASI KURANG (Rp)	2023 (Rp)	2022 (Rp)	Kenaikan/Penurunan (Rp)	Tren %
1	Dinas Kelautan dan Perikanan	2.059.210.200,00	-	-	2.059.210.200,00	1.965.855.400,00	93.354.800,00	4,75
2	Dinas Pertanian dan Perkebunan	10.922.986.405,00	-	-	10.922.986.405,00	11.831.532.372,00	(908.545.967,00)	(7,68)
3	Dinas Peternakan dan Kesehatan Hewan	6.839.531.599,00	-	-	6.839.531.599,00	5.961.662.790,00	877.868.809,00	14,73
4	Dinas Energi Sumber Daya Mineral	-	-	-	-	1.212.953.000,00	(1.212.953.000,00)	(100,00)
	Jumlah	**19.821.728.204,00**	**-**	**-**	**19.821.728.204,00**	**20.972.003.562,00**	**(1.150.275.358,00)**	**(5,48)**

5.4.1.1.2.3 Pendapatan Retribusi Perizinan Tertentu-LO Rp4.111.570.500,00

Pendapatan Retribusi Perizinan Tertentu terealisasi sebesar Rp4.111.570.500,00, apabila dibandingkan tahun sebelumnya sebesar Rp4.230.463.800,00 mengalami **penurunan** sebesar (Rp118.893.300,00) atau (2,81%) dengan rincian sebagai berikut :

		LRA 2023 (Rp)	MUTASI TAMBAH (Rp)	MUTASI KURANG (Rp)	2023 (Rp)	2022 (Rp)	Kenaikan/ Penurunan (Rp)	Tren %
1	Retribusi Izin Trayek untuk Menyediakan Pelayanan Angkutan Umum-LO	355.525.000,00	-	-	355.525.000,00	495.100.000,00	(139.575.000,00)	(28,19)
2	Retribusi Izin Usaha Perikanan-LO	3.756.045.500,00	-	-	3.756.045.500,00	3.735.363.800,00	20.681.700,00	0,55
3	Retribusi Perpanjangan Izin Mempekerjakan Tenaga Kerja Asing (IMTA)-LO	-	-	-	-	-	-	-
	Jumlah	**4.111.570.500,00**	**-**	**-**	**4.111.570.500,00**	**4.230.463.800,00**	**(118.893.300,00)**	**(2,81)**

5.4.1.1.2.3.1 Pendapatan Retribusi Izin Trayek untuk Menyediakan Pelayanan Angkutan Umum-LO Rp355.525.000,00

Pendapatan Retribusi Izin Trayek untuk Menyediakan Pelayanan Angkutan Umum terealisasi sebesar Rp355.525.000,00, apabila dibandingkan tahun sebelumnya sebesar Rp495.100.000,00, mengalami **penurunan** sebesar (Rp139.575.000,00) atau (28,19%) dengan rincian sebagai berikut :

		LRA 2023 (Rp)	MUTASI TAMBAH (Rp)	MUTASI KURANG (Rp)	2023 (Rp)	2022 (Rp)	Kenaikan/Penurunan (Rp)	Tren %
1	Dinas Perhubungan	355.525.000,00	-	-	355.525.000,00	495.100.000,00	(139.575.000,00)	(28,19)
	Jumlah	**355.525.000,00**	**-**	**-**	**355.525.000,00**	**495.100.000,00**	**(139.575.000,00)**	**(28,19)**

5.4.1.1.2.3.2 Pendapatan Retribusi Izin Usaha Perikanan-LO Rp3.756.045.500,00

Pendapatan Retribusi Izin Usaha Perikanan terealisasi sebesar Rp3.756.045.500,00 apabila dibandingkan tahun sebelumnya sebesar Rp3.735.363.800,00 mengalami **kenaikan** sebesar Rp20.681.700,00 atau 0,55% dengan rincian sebagai berikut :

		LRA 2023 (Rp)	MUTASI TAMBAH (Rp)	MUTASI KURANG (Rp)	2023 (Rp)	2022 (Rp)	Kenaikan/Penurunan (Rp)	Tren %
1	Dinas Kelautan dan Perikanan	3.756.045.500,00	-	-	3.756.045.500,00	3.735.363.800,00	20.681.700,00	0,55
	Jumlah	**3.756.045.500,00**	**-**	**-**	**3.756.045.500,00**	**3.735.363.800,00**	**20.681.700,00**	**0,55**

5.4.1.1.3 Pendapatan Hasil Pengelolaan Kekayaan Daerah yang Dipisahkan-LO Rp 1.115.560.459.737,02

Pendapatan Hasil Pengelolaan Kekayaan Daerah yang dipisahkan terealisasi sebesar Rp1.115.560.459.737,02, apabila dibandingkan tahun sebelumnya sebesar Rp1.145.452.282.670,38 mengalami **penurunan** sebesar (Rp29.891.822.933,36) atau (2,61%) dengan rincian sebagai berikut:

		LRA 2023 (Rp)	MUTASI TAMBAH (Rp)	MUTASI KURANG (Rp)	2023 (Rp)	2022 (Rp)	Kenaikan/ Penurunan (Rp)	Tren %
1	Bagian Laba yang Dibagikan kepada Pemerintah Daerah (Dividen) atas Penyertaan Modal pada BUMN - LO	4.257.880.271,00	-	-	4.257.880.271,00	5.643.744.878,00	(1.385.864.607,00)	(24,56)
2	Bagian Laba yang Dibagikan kepada Pemerintah Daerah (Dividen) atas Penyertaan Modal pada BUMD - LO	634.224.526.257,00	479.804.187.985,02	2.726.134.776,00	1.111.302.579.466,02	1.139.808.537.792,38	(28.505.958.326,36)	(2,50)
	Jumlah	**638.482.406.528,00**	**479.804.187.985,02**	**2.726.134.776,00**	**1.115.560.459.737,02**	**1.145.452.282.670,38**	**(29.891.822.933,36)**	**(2,61)**

Realisasi Pendapatan Hasil Pengelolaan Kekayaan Daerah yang dipisahkan-LO sebesar Rp1.115.560.459.737,02, dapat dijelaskan dengan perhitungan sebagai berikut :

Pendapatan LRA		**638.482.406.528,00**
Mutasi Tambah		
Penyesuaian Pengakuan Laba BUMN/BUMD	479.804.187.985,02	
Total Penambahan		**479.804.187.985,02**
Mutasi Kurang		
Penyesuaian Pengakuan Laba BUMN/BUMD	2.726.134.776,00	
Total Pengurangan		**2.726.134.776,00**
Pendapatan-LO		**1.115.560.459.737,02**

5.4.1.1.3.1 Bagian Laba yang Dibagikan kepada Pemerintah Daerah (Dividen) atas Penyertaan pada BUMN-LO Rp4.257.880.271,00

Bagian Laba yang Dibagikan kepada Pemerintah Daerah (Dividen) atas Penyertaan pada BUMN terealisasi sebesar Rp4.257.880.271,00, apabila dibandingkan tahun sebelumnya sebesar Rp5.643.744.878,00 mengalami **penurunan** sebesar (Rp1.385.864.607,00) atau (24,56%) dengan rincian sebagai berikut :

		LRA 2023 (Rp)	MUTASI TAMBAH (Rp)	MUTASI KURANG (Rp)	2023 (Rp)	2022 (Rp)	Kenaikan/ Penurunan (Rp)	Tren %
1	Bagian Laba PT Wijaya Kusuma (KIW) - LO	743.957.001,00	-	-	743.957.001,00	2.445.643.698,00	(1.701.686.697,00)	(69,58)
2	Bagian Laba PT. Asuransi Bangun Askrida - LO	3.513.923.270,00	-	-	3.513.923.270,00	3.198.101.180,00	315.822.090,00	9,88
	Jumlah	**4.257.880.271,00**	**-**	**-**	**4.257.880.271,00**	**5.643.744.878,00**	**(1.385.864.607,00)**	**(24,56)**

5.4.1.1.3.2 Bagian Laba yang Dibagikan kepada Pemerintah Daerah (Dividen) atas Penyertaan pada BUMD-LO Rp1.111.302.579.466,02

Bagian Laba yang Dibagikan kepada Pemerintah Daerah (Dividen) atas Penyertaan pada BUMD terealisasi sebesar Rp1.111.302.579.466,02, apabila dibandingkan tahun sebelumnya sebesar Rp1.139.808.537.792,38 mengalami **penurunan** sebesar (Rp28.505.958.326,36) atau (2,50%) dengan rincian sebagai berikut :

		LRA 2023 (Rp)	MUTASI TAMBAH (Rp)	MUTASI KURANG (Rp)	2023 (Rp)	2022 (Rp)	Kenaikan/ Penurunan (Rp)	Tren %
1	Bagian Laba PT Jateng Agro Berdikari (Perseroda)-LO	5.760.346.077,00	-	2.726.134.776,00	3.034.211.301,00	10.473.356.504,00	(7.439.145.203,00)	(71,03)
2	Bagian Laba PT. Bank Jateng-LO	503.559.988.019,00	327.961.270.508,65	-	**831.521.258.527,65**	880.463.169.996,47	(48.941.911.468,82)	(5,56)
3	Bagian Laba BPR-BKK-LO	75.310.384.182,00	79.440.788.557,18	-	154.751.172.739,18	161.240.543.599,67	(6.489.370.860,49)	(4,02)
4	Bagian Laba PDAB Slawi (Tirta Utama)-LO	8.814.162.508,00	10.668.205.831,00	-	19.482.368.339,00	16.025.750.015,00	3.456.618.324,00	21,57
5	Deviden PT. PRPP-LO	-	-	-	-	-	-	-
6	Deviden PT. Sarana Pembangunan Jawa Tengah-LO	2.386.529.141,00	3.116.145.143,34	-	5.502.674.284,34	2.997.126.554,21	2.505.547.730,13	83,60
7	Deviden PT. Jateng Petro Energi-LO	32.824.884.917,00	50.251.413.477,00	-	83.076.298.394,00	58.360.398.758,00	24.715.899.636,00	42,35
8	Deviden PT. Jamkrida-LO	5.568.231.413,00	8.366.364.467,85000	-	13.934.595.880,85	10.248.192.365,03	3.686.403.515,82	35,97
	Jumlah	**634.224.526.257,00**	479.804.187.985,02	**2.726.134.776,00**	**1.111.302.579.466,02**	**1.139.808.537.792,38**	**(28.505.958.326,36)**	**(2,50)**

5.4.1.1.4 Lain-Lain Pendapatan Asli Daerah yang Sah-LO Rp2.118.442.695.980,11

Lain-Lain Pendapatan Asli Daerah yang Sah terealisasi sebesar Rp2.118.442.695.980,11, apabila dibandingkan tahun sebelumnya sebesar Rp1.802.424.410.356,58 mengalami **kenaikan** sebesar Rp316.018.285.623,53 atau 17,53% dengan rincian sebagai berikut:

		LRA 2023 (Rp)	MUTASI TAMBAH (Rp)	MUTASI KURANG (Rp)	2023 (Rp)	2022 (Rp)	Kenaikan/ Penurunan (Rp)	Tren %
1	Hasil Penjualan BMD yang Tidak Dipisahkan - LO	2.336.062.458,00	-	-	2.336.062.458,00	605.007.560,00	1.731.054.898,00	286,12
2	Hasil Selisih Lebih Tukar Menukar BMD yang Tidak Dipisahkan - LO	14.497.280,00	-	-	14.497.280,00	-	14.497.280,00	100,00
3	Hasil Pemanfaatan BMD yang Tidak Dipisahkan - LO	2.064.905.450,00	370.051.669,00	370.051.669,00	2.064.905.450,00	-	2.064.905.450,00	100,00
4	Hasil Kerja Sama Daerah - LO	-	-	-	-	-	-	-
5	Jasa Giro - LO	16.845.617.920,00	18.342.855,00	25.099.003,18	16.838.861.771,82	14.758.109.870,18	2.080.751.901,64	14,10
6	Hasil Pengelolaan Dana Bergulir - LO	726.650,00	-	-	726.650,00	-	726.650,00	100,00
7	Pendapatan Bunga - LO	75.671.391.502,00	-	9.380.600.613,00	66.290.790.889,00	63.769.004.047,00	2.521.786.842,00	3,95
8	Penerimaan atas Tuntutan Ganti Kerugian Keuangan Daerah - LO	3.666.000,00	-	-	3.666.000,00	15.890.000,00	(12.224.000,00)	(76,93)
9	Penerimaan Komisi, Potongan, atau Bentuk Lain - LO	61.400.812.404,00	-	-	61.400.812.404,00	52.114.256.781,00	9.286.555.623,00	17,82
10	Penerimaan Keuntungan dari Selisih Nilai Tukar Rupiah terhadap Mata Uang Asing - LO	-	-	-	-	-	-	-
11	Pendapatan Denda atas Keterlambatan Pelaksanaan Pekerjaan - LO	2.029.659.646,00	-	-	2.029.659.646,00	5.886.922.048,00	(3.857.262.402,00)	(65,52)
12	Pendapatan Denda Pajak Daerah - LO	131.192.364.953,00	-	-	131.192.364.953,00	178.434.784.980,00	(47.242.420.027,00)	(26,48)
13	Pendapatan Denda Retribusi Daerah - LO	185.395.280,00	-	-	185.395.280,00	193.690.851,00	(8.295.571,00)	(4,28)
14	Pendapatan Hasil Eksekusi atas Jaminan - LO	60.900.000,00	-	-	60.900.000,00	611.752.000,00	(550.852.000,00)	(90,04)
15	Pendapatan dari Pengembalian - LO	1.173.105.480,00	-	-	1.173.105.480,00	1.493.643.033,00	(320.537.553,00)	(21,46)
16	Pendapatan BLUD - LO	1.965.028.154.568,00	31.970.206.183,68	162.147.413.033,39	1.834.850.947.718,29	1.484.177.455.115,40	350.673.492.602,89	23,63
17	Pendapatan Denda Pemanfaatan BMD yang tidak Dipisahkan - LO	-	-	-	-	20.017.000,00	(20.017.000,00)	(100,00)
18	Pendapatan Dana Kapitasi Jaminan Kesehatan Nasional (JKN) pada Fasilitas Kesehatan Tingkat Pertama (FKTP) - LO	-	-	-	-	-	-	-
19	Pendapatan Berdasarkan Putusan Pengadilan (Inkracht) - LO	-	-	-	-	-	-	-
20	Pendapatan Hasil Pengelolaan Dana Bergulir-LO							
21	Pendapatan Denda atas Pelanggaran Peraturan Daerah - LO	-	-	-	-	343.877.071,00	(343.877.071,00)	(100,00)
22	Pendapatan	-	-	-	-	-	-	-

		LRA 2023 (Rp)	MUTASI TAMBAH (Rp)	MUTASI KURANG (Rp)	2023 (Rp)	2022 (Rp)	Kenaikan/ Penurunan (Rp)	Tren %
	Zakat – LO							
23	Pendapatan Dari Hasil Temuan Pemeriksa - LO	-	-	-	-	-	-	-
24	Pendapatan Lain-Lain SKPKD - LO	-	-	-	-	-	-	-
	Jumlah	**2.258.007.259.591,00**	**32.358.600.707,68**	**171.923.164.318,57**	**2.118.442.695.980,11**	**1.802.424.410.356,58**	**316.018.285.623,53**	**17,53**

Realisasi Lain-Lain Pendapatan Asli Daerah yang Sah sebesar Rp2.118.442.695.980,11, dapat dijelaskan dengan perhitungan sebagai berikut :

Pendapatan LRA		**2.258.007.259.591,00**
Mutasi Tambah		
Saldo Akhir Piutang	31.181.471.848,70	
Saldo Awal Pendapatan Diterima Dimuka	593.241.884,98	
Pendapatan Giro Atas Dana Cadangan	18.342.855,00	
Koreksi Atas Pencatatan Piutang Tahun Sebelumnya	565.544.119,00	
Total Penambahan		**32.358.600.707,67**
Mutasi Kurang		
Saldo Awal Piutang	58.532.786.077,48	
Saldo Akhir Pendapatan Diterima Dimuka	492.871.610,79	
Koreksi Atas Pencatatan Pendapatan Diterima Dimuka Tahun sebelumnya	3.101.677,30	
Penyesuaian Kas yang dibatasi penggunaannya dari Bunga Deposito Dana Cadangan tahun sebelumnya	9.380.600.613,00	
Koreksi Atas Pencatatan Piutang Tahun Sebelumnya	103.513.804.340,00	
Total Pengurangan		**171.923.164.318,57**
Pendapatan-LO		**2.118.442.695.980,11**

5.4.1.1.4.1 Hasil Penjualan BMD yang Tidak Dipisahkan-LO Rp2.336.062.458,00

Hasil Penjualan BMD yang Tidak Dipisahkan terealisasi sebesar Rp2.336.062.458,00, apabila dibandingkan tahun sebelumnya sebesar Rp605.007.560,00 mengalami **kenaikan** sebesar Rp1.731.054.898,00 atau 286,12% dengan rincian sebagai berikut :

		LRA 2023 (Rp)	MUTASI TAMBAH (Rp)	MUTASI KURANG (Rp)	2023 (Rp)	2022 (Rp)	Kenaikan/ Penurunan (Rp)	Tren %
1	Dinas PU Bina Marga dan Ciptakarya	518.560.200,00	-	-	518.560.200,00	146.601.560,00	371.958.640,00	253,72
2	Dinas Tenaga Kerja dan Transmigrasi	13.550.000,00	-	-	13.550.000,00	16.360.000,00	(2.810.000,00)	(17,18)
3	Dinas Koperasi dan UKM	-	-	-	-	46.725.000,00	(46.725.000,00)	(100,00)
4	Sekretariat Badan Penganggulangan Bencana Daerah	600.000,00	-	-	600.000,00	-	600.000,00	100
5	Badan Pengelola Keuangan dan Aset Daerah	1.803.352.258,00	-	-	1.803.352.258,00	395.321.000,00	1.408.031.258,00	356,17
	Jumlah	**2.336.062.458,00**	**-**	**-**	**2.336.062.458,00**	**605.007.560,00**	**1.731.054.898,00**	**286,12**

5.4.1.1.4.2 Hasil Selisih Lebih Tukar Menukar BMD yang Tidak Dipisahkan – LO Rp14.497.280,00

Hasil Selisih Lebih Tukar Menukar BMD yang Tidak Dipisahkan (LO) terealisasi sebesar Rp14.497.280,00 apabila dibandingkan tahun sebelumnya sebesar Rp0,00 mengalami **kenaikan** sebesar Rp14.497.280,00 atau 100% dengan rincian sebagai berikut :

		LRA 2023 (Rp)	MUTASI TAMBAH (Rp)	MUTASI KURANG (Rp)	2023 (Rp)	2022 (Rp)	Kenaikan/ Penurunan (Rp)	Tren %
1	Badan Pengelola Keuangan dan Aset Daerah	14.497.280,00	-	-	14.497.280,00	-	14.497.280,00	100,00
	Jumlah	**14.497.280,00**	**-**	**-**	**14.497.280,00**	**-**	**14.497.280,00**	**100,00**

5.4.1.1.4.3 Hasil Pemanfaatan BMD yang Tidak Dipisahkan – LO Rp2.064.905.450,00

Hasil Pemanfaatan BMD yang Tidak Dipisahkan terealisasi sebesar Rp2.064.905.450,00 apabila dibandingkan tahun sebelumnya sebesar Rp 0,00 mengalami **kenaikan** sebesar Rp2.064.905.450,00 atau 100% dengan rincian sebagai berikut :

		LRA 2023 (Rp)	MUTASI TAMBAH (Rp)	MUTASI KURANG (Rp)	2023 (Rp)	2022 (Rp)	Kenaikan/ Penurunan (Rp)	Tren %
1	Dinas Energi dan Sumber Daya Mineral	2.017.578.000,00	-	-	2.017.578.000,00	-	2.017.578.000,00	100,00
2	Dinas Kepemudaan Olahraga dan Pariwisata	-	370.051.669,00	370.051.669,00	-	-	-	-
3	Badan Pengelola Keuangan dan Aset Daerah	47.327.450,00	-	-	47.327.450,00	-	47.327.450,00	100,00
	Jumlah	**2.064.905.450,00**	**370.051.669,00**	**370.051.669,00**	**2.064.905.450,00**	**-**	**2.064.905.450,00**	**100,00**

5.4.1.1.4.4 Jasa Giro-LO Rp16.838.861.771,82

Jasa Giro terealisasi sebesar Rp16.838.861.771,82 apabila dibandingkan tahun sebelumnya sebesar Rp14.758.109.870,18, mengalami **kenaikan** sebesar Rp2.080.751.901,64 atau 14,10% dengan rincian sebagai berikut :

		LRA 2023 (Rp)	MUTASI TAMBAH (Rp)	MUTASI KURANG (Rp)	2023 (Rp)	2022 (Rp)	Kenaikan/ Penurunan (Rp)	Tren %
1	Badan Pengelola Keuangan dan Aset Daerah	16.845.617.920,00	18.342.855,00	25.099.003,18	16.838.861.771,82	14.758.109.870,18	2.080.751.901,64	14,10
	Jumlah	**16.845.617.920,00**	**18.342.855,00**	**25.099.003,18**	**16.838.861.771,82**	**14.758.109.870,18**	**2.080.751.901,64**	**14,10**

5.4.1.1.4.5 Hasil Pengelolaan Dana Bergulir – LO Rp726.650,00

Hasil Pengelolaan Dana Bergulir terealisasi sebesar Rp726.650,00, apabila dibandingkan tahun sebelumnya sebesar Rp0,00, mengalami **kenaikan** sebesar Rp726.650,00 atau 100% dengan rincian sebagai berikut :

		LRA 2023 (Rp)	MUTASI TAMBAH (Rp)	MUTASI KURANG (Rp)	2023 (Rp)	2022 (Rp)	Kenaikan/Penurunan (Rp)	Tren %
1	Badan Pengelola Keuangan dan Aset Daerah	726.650,00	-	-	726.650,00	-	726.650,00	100,00
	Jumlah	**726.650,00**	**-**	**-**	**726.650,00**	**-**	**726.650,00**	**100,00**

5.4.1.1.4.6 Pendapatan Bunga-LO Rp66.290.790.889,00

Pendapatan Bunga terealisasi sebesar Rp66.290.790.889,00, apabila dibandingkan tahun sebelumnya sebesar Rp63.769.004.047,00 mengalami **kenaikan** sebesar Rp2.521.786.842,00 atau 3,95% dengan rincian sebagai berikut :

		LRA 2023 (Rp)	MUTASI TAMBAH (Rp)	MUTASI KURANG (Rp)	2023 (Rp)	2022 (Rp)	Kenaikan/ Penurunan (Rp)	Tren %
1	Badan Pengelola Keuangan dan Aset Daerah	75.671.391.502,00	-	9.380.600.613,00	66.290.790.889,00	63.769.004.047,00	2.521.786.842,00	3,95
	Jumlah	**75.671.391.502,00**	**-**	**9.380.600.613,00**	**66.290.790.889,00**	**63.769.004.047,00**	**2.521.786.842,00**	**3,95**

5.4.1.1.4.7 Penerimaan atas Tuntutan Ganti Kerugian Keuangan Daerah-LO Rp3.666.000,00

Penerimaan atas Tuntutan Ganti Kerugian Keuangan Daerah terealisasi sebesar Rp3.666.000,00 apabila dibandingkan tahun sebelumnya sebesar Rp15.890.000,00 mengalami **penurunan** sebesar (Rp12.224.000,00) atau (76,93%) dengan rincian sebagai berikut :

		LRA 2023 (Rp)	MUTASI TAMBAH (Rp)	MUTASI KURANG (Rp)	2023 (Rp)	2022 (Rp)	Kenaikan/Penurunan (Rp)	Tren %
1	Badan Pengelola Keuangan dan Aset Daerah	3.666.000,00	-	-	3.666.000,00	15.890.000,00	(12.224.000,00)	(76,93)
	Jumlah	**3.666.000,00**	**-**	**-**	**3.666.000,00**	**15.890.000,00**	**(12.224.000,00)**	**(76,93)**

5.4.1.1.4.8 Penerimaan Komisi, Potongan, atau Bentuk Lain-LO Rp61.400.812.404,00

Penerimaan Komisi, Potongan, atau Bentuk Lain terealisasi sebesar Rp61.400.812.404,00, apabila dibandingkan tahun sebelumnya sebesar Rp52.114.256.781,00 mengalami **kenaikan** sebesar Rp9.286.555.623,00 atau 17,82% dengan rincian sebagai berikut :

		LRA 2023 (Rp)	MUTASI TAMBAH (Rp)	MUTASI KURANG (Rp)	2023 (Rp)	2022 (Rp)	Kenaikan/ Penurunan (Rp)	Tren %
1	Dinas Pekerjaan Umum Sumber Daya Air dan Penataan Ruang	-	-	-	-	77.770.500,00	(77.770.500,00)	(100,00)
2	Satuan Polisi Pamong Praja	9.000,00	-	-	9.000,00	5.000,00	4.000,00	80,00
3	Dinas Tenaga kerja dan Transmigrasi	-	-	-	-	1.400.000,00	(1.400.000,00)	(100,00)
4	Dinas Perhubungan	27.460.516.091,00	-	-	27.460.516.091,00	22.409.202.336,00	5.051.313.755,00	22,54
5	Dinas Kepemudaan, Olahraga dan Pariwisata	335.302.750,00			335.302.750,00		335.302.750,00	100,00
6	Dinas Arsip dan Perpustakaan	2.750.000,00	-	-	2.750.000,00	26.811.000,00	(24.061.000,00)	(89,74)
7	Dinas Kelautan dan Perikanan	1.280.000,00			1.280.000,00		1.280.000,00	100,00
6	Dinas Perindustrian dan Perdagangan	1.648.803.100,00	-	-	1.648.803.100,00	1.514.118.650,00	134.684.450,00	8,90
7	Badan Pengelola Keuangan dan Aset Daerah	9.855.315.384,00			9.855.315.384,00	5.820.652.095,00	4.034.663.289,00	69,32
8	Badan Pengelola Pendapatan Daerah	163.739,00	-	-	163.739,00	2.427.450,00	(2.263.711,00)	(93,25)
9	Badan Kepegawaian Daerah	942.200.000,00	-	-	942.200.000,00	791.400.000,00	150.800.000,00	19,05
10	Badan Pengembangan Sumber Daya Manusia	21.154.472.340,00	-	-	21.154.472.340,00	21.470.469.750,00	(315.997.410,00)	(1,47)
	Jumlah	**61.400.812.404,00**	**-**	**-**	**61.400.812.404,00**	**52.114.256.781,00**	**9.286.555.623,00**	**17,82**

5.4.1.1.4.9 Pendapatan Denda atas Keterlambatan Pelaksanaan Pekerjaan-LO Rp2.029.659.646,00

Pendapatan Denda atas Keterlambatan Pelaksanaan Pekerjaan terealisasi sebesar Rp2.029.659.646,00, apabila dibandingkan tahun sebelumnya sebesar Rp5.886.922.048,00 mengalami **penurunan** sebesar (Rp3.857.262.402,00) atau (65,52%) dengan rincian sebagai berikut :

		LRA 2023 (Rp)	MUTASI TAMBAH (Rp)	MUTASI KURANG (Rp)	2023 (Rp)	2022 (Rp)	Kenaikan/ Penurunan (Rp)	Tren %
1	Badan Pengelola Keuangan dan Aset Daerah	2.029.659.646,00	-	-	2.029.659.646,00	5.886.922.048,00	(3.857.262.402,00)	(65,52)
	Jumlah	**2.029.659.646,00**	**-**	**-**	**2.029.659.646,00**	**5.886.922.048,00**	**(3.857.262.402,00)**	**(65,52)**

5.4.1.1.4.10 Pendapatan Denda Pajak Daerah-LO Rp131.192.364.953,00

Pendapatan Denda Pajak Daerah terealisasi sebesar Rp131.192.364.953,00, apabila dibandingkan tahun sebelumnya sebesar Rp178.434.784.980,00 mengalami **penurunan** sebesar (Rp47.242.420.027,00) atau (26,48%) dengan rincian sebagai berikut :

		LRA 2023 (Rp)	MUTASI TAMBAH (Rp)	MUTASI KURANG (Rp)	2023 (Rp)	2022 (Rp)	Kenaikan/ Penurunan (Rp)	Tren %
1	Badan Pengelola Pendapatan Daerah	131.192.364.953,00	-	-	131.192.364.953,00	178.434.784.980,00	(47.242.420.027,00)	(26,48)
	Jumlah	**131.192.364.953,00**	**-**	**-**	**131.192.364.953,00**	**178.434.784.980,00**	**(47.242.420.027,00)**	**(26,48)**

5.4.1.1.4.11 Pendapatan Denda Retribusi Daerah-LO Rp185.395.280,00

Pendapatan Denda Retribusi Daerah terealisasi sebesar Rp185.395.280,00, apabila dibandingkan tahun sebelumnya sebesar Rp193.690.851,00 mengalami **penurunan** sebesar (Rp8.295.571,00) atau (4,28%) dengan rincian sebagai berikut :

		LRA 2023 (Rp)	MUTASI TAMBAH (Rp)	MUTASI KURANG (Rp)	2023 (Rp)	2022 (Rp)	Kenaikan/Penurunan (Rp)	Tren %
1	Dinas Kesehatan	-	-	-	-	75.000,00	(75.000,00)	(100,00)
2	Satuan Polisi Pamong Praja	-	-	-	-	31.680,00	(31.680,00)	(100,00)
3	Dinas Perhubungan	76.072.850,00	-	-	76.072.850,00	69.933.800,00	6.139.050,00	8,78
4	Dinas Kelautan dan perikanan	108.800.030,00	-	-	108.800.030,00	122.570.192,00	(13.770.162,00)	(11,23)
5	Badan Pengelola Pendapatan Daerah	522.400,00	-	-	522.400,00	1.080.179,00	(557.779,00)	(51,64)
	Jumlah	**185.395.280,00**	**-**	**-**	**185.395.280,00**	**193.690.851,00**	**(8.295.571,00)**	**(4,28)**

5.4.1.1.4.12 Pendapatan Hasil Eksekusi atas Jaminan - LO Rp60.900.000,00

Pendapatan dari Hasil Eksekusi atas Jaminan terealisasi sebesar Rp60.900.000,00, apabila dibandingkan tahun sebelumnya sebesar Rp611.752.000,00 mengalami **penurunan** sebesar (Rp550.852.000,00) atau (90,04%) dengan rincian sebagai berikut :

		LRA 2023 (Rp)	MUTASI TAMBAH (Rp)	MUTASI KURANG (Rp)	2023 (Rp)	2022 (Rp)	Kenaikan/ Penurunan (Rp)	Tren %
1	Badan Pengelola Keuangan dan Aset Daerah	60.900.000,00	-	-	60.900.000,00	611.752.000,00	(550.852.000,00)	(90,04)
	Jumlah	**60.900.000,00**	**-**	**-**	**60.900.000,00**	**611.752.000,00**	**(550.852.000,00)**	**(90,04)**

5.4.1.1.4.13 Pendapatan dari Pengembalian-LO Rp1.173.105.480,00

Pendapatan dari Pengembalian terealisasi sebesar Rp1.173.105.480,00, apabila dibandingkan tahun sebelumnya sebesar Rp1.493.643.033,00 mengalami **penurunan** sebesar (Rp320.537.553,00) atau sebesar (21,46%), dengan rincian perhitungan sebagai berikut :

		LRA 2023 (Rp)	MUTASI TAMBAH (Rp)	MUTASI KURANG (Rp)	2023 (Rp)	2022 (Rp)	Kenaikan/ Penurunan (Rp)	Tren %
1	Badan Pengelola Keuangan dan Aset Daerah	1.173.105.480,00	-	-	1.173.105.480,00	1.493.643.033,00	(320.537.553,00)	(21,46)
	Jumlah	**1.173.105.480,00**	**-**	**-**	**1.173.105.480,00**	**1.493.643.033,00**	**(320.537.553,00)**	**(21,46)**

5.4.1.1.4.14 Pendapatan BLUD-LO Rp1.834.850.947.718,29

Pendapatan BLUD terealisasi sebesar Rp1.834.850.947.718,29, apabila dibandingkan tahun sebelumnya sebesar Rp1.484.177.455.115,40 mengalami **kenaikan** sebesar Rp350.673.492.602,89 atau sebesar 23,63%, dengan rincian perhitungan sebagai berikut :

		LRA 2023 (Rp)	MUTASI TAMBAH (Rp)	MUTASI KURANG (Rp)	2023 (Rp)	2022 (Rp)	Kenaikan/ Penurunan (Rp)	Tren %
1	RSUD Dr. Moewardi Surakarta	1.040.694.734.693,00	9.170.255.057,99	114.710.116.370,91	935.154.873.380,08	777.697.131.242,69	157.457.742.137,39	20,25
2	RSUD Dr. Margono Soekarjo Purwokerto	574.840.672.372,00	10.555.978.160,68	37.490.726.156,65	547.905.924.376,03	424.366.046.637,78	123.539.877.738,24	29,11
3	RSUD dr. Adyatma, MPH	168.960.782.280,00	7.650.359.627,60	4.789.792.697,63	171.821.349.209,97	135.972.831.026,00	35.848.518.183,97	26,36
4	RSJD Dr. Amino	50.961.111.377,00	1.609.045.311,00	1.749.568.694,00	50.820.587.994,00	43.977.066.213,00	6.843.521.781,00	15,56

		LRA 2023 (Rp)	MUTASI TAMBAH (Rp)	MUTASI KURANG (Rp)	2023 (Rp)	2022 (Rp)	Kenaikan/ Penurunan (Rp)	Tren %
	Gondohutomo Semarang							
5	RSUD dr. Rehatta	46.296.157.360,00	462.249.970,52	857.331.331,47	45.901.075.999,05	34.061.738.646,22	11.839.337.352,82	34,76
6	RSUD dr. Arif Zainuddin	40.405.229.712,00	2.154.515.302,79	1.928.450.640,00	40.631.294.374,79	35.084.017.941,00	5.547.276.433,79	15,81
7	RSJD Dr. RM Soedjarwadi Klaten	42.869.466.774,00	367.802.753,10	621.427.142,73	42.615.842.384,37	33.018.623.408,71	9.597.218.975,66	29,07
	Jumlah	**1.965.028.154.568,00**	**31.970.206.183,68**	**162.147.413.033,39**	**1.834.850.947.718,29**	**1.484.177.455.115,40**	**350.673.492.602,89**	**23,63**

5.4.1.1.4.15 Pendapatan Denda Pemanfaatan BMD yang tidak Dipisahkan – LO Rp0,00

Pendapatan Dari Denda Pemanfaatan BMD yang tidak Dipisahkan sebesar Rp0,00 apabila dibandingkan tahun sebelumnya sebesar Rp20.017.000,00 mengalami **penurunan** sebesar (Rp20.017.000,00) atau (100%), dengan rincian perhitungan sebagai berikut :

		LRA 2023 (Rp)	MUTASI TAMBAH (Rp)	MUTASI KURANG (Rp)	2023 (Rp)	2022 (Rp)	Kenaikan/Penurunan (Rp)	Tren %
1	Badan Pengelola Keuangan dan Aset Daerah	-	-	-	-	20.017.000,00	(20.017.000,00)	(100,00)
	Jumlah	**-**	**-**	**-**	**-**	**20.017.000,00**	**(20.017.000,00)**	**(100,00)**

5.4.1.1.4.16 Pendapatan Denda atas Pelanggaran Peraturan Daerah – LO Rp0,00

Pendapatan Denda atas Pelanggaran Peraturan Daerah terealisasi sebesar Rp0,00, apabila dibandingkan tahun sebelumnya sebesar Rp343.877.071,00 mengalami **penurunan** sebesar (Rp343.877.071,00) atau (100%), dengan rincian perhitungan sebagai berikut :

		LRA 2023 (Rp)	MUTASI TAMBAH (Rp)	MUTASI KURANG (Rp)	2023 (Rp)	2022 (Rp)	Kenaikan/ Penurunan (Rp)	Tren %
1	Badan Pengelola Keuangan dan Aset Daerah	-	-	-	-	343.877.071,00	(343.877.071,00)	(100,00)
	Jumlah	**-**	**-**	**-**	**-**	**343.877.071,00**	**(343.877.071,00)**	**(100,00)**

5.4.1.2 PENDAPATAN TRANSFER-LO Rp8.274.765.989.284,00

Pendapatan Transfer terealisasi sebesar Rp8.274.765.989.284,00 apabila dibandingkan tahun sebelumnya sebesar Rp7.826.984.774.063,00 mengalami **kenaikan** sebesar Rp447.781.215.221,00 atau 5,72% dengan rincian sebagai berikut :

		LRA 2023 (Rp)	MUTASI TAMBAH (Rp)	MUTASI KURANG (Rp)	2023 (Rp)	2022 (Rp)	Kenaikan/ Penurunan (Rp)	Tren %
1	Pendapatan Transfer Pemrintah Pusat- LO	8.278.928.086.424,00	140.499.859.296,00	144.661.956.436,00	8.274.765.989.284,00	7.826.984.774.063,00	447.781.215.221,00	5,72
2	Pendapatan Transfer Antar Daerah- LO	-	-	-	-	-	-	-
	Jumlah	**8.278.928.086.424,00**	**140.499.859.296,00**	**144.661.956.436,00**	**8.274.765.989.284,00**	**7.826.984.774.063,00**	**447.781.215.221,00**	**5,72**

Realisasi Pendapatan Transfer sebesar Rp8.274.765.989.284,00 dapat dijelaskan dengan perhitungan sebagai berikut :

Pendapatan LRA **8.278.928.086.424,00**

Mutasi Tambah

Saldo Akhir Piutang	4.254,00
Saldo Awal Lebih Salur	11.846.040.742,00
Koreksi atas Lebih Salur Tahun sebelumnya	30.208.100.300,00
Penyesuaian Treasury Deposit Facility (TDF) Tahun ini	98.445.714.000,00

Total Penambahan		**140.499.859.296,00**
Mutasi Kurang		
Saldo Awal Piutang	14.764.276.977,00	
Saldo Akhir Lebih Salur	5.729.024.508,00	
Koreksi Kurang Lebih Salur	2.869.496.683,00	
Penyesuaian Treasury Deposit Facility (TDF) Tahun sebelumnya	103.488.065.991,00	
Koreksi Atas Pencatatan Piutang Tahun Sebelumnya	17.811.092.277,00	
Total Pengurangan		**144.661.956.436,00**
Pendapatan-LO		**8.274.765.989.284,00**

5.4.1.2.1 Pendapatan Transfer Pemerintah Pusat-LO Rp8.274.765.989.284,00

Pendapatan Transfer Pemerintah Pusat terealisasi sebesar Rp8.274.765.989.284,00, apabila dibandingkan tahun sebelumnya sebesar Rp7.826.984.774.063,00 mengalami **kenaikan** sebesar Rp447.781.215.221,00 atau 5,72% dengan rincian sebagai berikut :

		LRA 2023 (Rp)	MUTASI TAMBAH (Rp)	MUTASI KURANG (Rp)	2023 (Rp)	2022 (Rp)	Kenaikan/ Penurunan (Rp)	Tren %
1	Dana Perimbangan - LO	8.191.730.141.424,00	140.499.859.296,00	144.661.956.436,00	8.187.568.044.284,00	7.765.632.274.063,00	421.935.770.221,00	5,43
2	Dana Insentif Daerah (DID)- LO	87.197.945.000,00	-	-	87.197.945.000,00	61.352.500.000,00	25.845.445.000,00	42,13
	Jumlah	**8.278.928.086.424,00**	**140.499.859.296,00**	**144.661.956.436,00**	**8.274.765.989.284,00**	**7.826.984.774.063,00**	**447.781.215.221,00**	**5,72**

5.4.1.2.1.1 Dana Perimbangan-LO Rp8.187.568.044.284,00

Dana Perimbangan terealisasi sebesar Rp8.187.568.044.284,00, apabila dibandingkan tahun sebelumnya sebesar Rp7.765.632.274.063,00 mengalami **kenaikan** sebesar Rp421.935.770.221,00 atau 5,43% dengan rincian sebagai berikut :

		LRA 2023 (Rp)	MUTASI TAMBAH (Rp)	MUTASI KURANG (Rp)	2023 (Rp)	2022 (Rp)	Kenaikan/ Penurunan (Rp)	Tren %
1	Dana Transfer Umum-Dana Bagi Hasil (DBH)-LO	933.111.522.991,00	140.499.859.296,00	144.661.956.436,00	928.949.425.851,00	944.802.909.156,00	(15.853.483.305,00)	(1,68)
2	Dana Transfer Umum-Dana Alokasi Umum (DAU)-LO	3.558.428.755.500,00	-	-	3.558.428.755.500,00	3.435.718.090.405,00	122.710.665.095,00	3,57
3	Dana Transfer Khusus-Dana Alokasi Khusus (DAK) Fisik-LO	404.100.292.842,00	-	-	404.100.292.842,00	371.734.785.185,00	32.365.507.657,00	8,71
4	Dana Transfer Khusus-Dana Alokasi Khusus (DAK) Non Fisik-LO	3.296.089.570.091,00	-	-	3.296.089.570.091,00	3.013.376.489.317,00	282.713.080.774,00	9,38
	Jumlah	**8.191.730.141.424,00**	**140.499.859.296,00**	**144.661.956.436,00**	**8.187.568.044.284,00**	**7.765.632.274.063,00**	**421.935.770.221,00**	**5,43**

5.4.1.2.1.1.1 Dana Transfer Umum-Dana Bagi Hasil (DBH)-LO Rp928.949.425.851,00

Dana Transfer Umum-Dana Bagi Hasil (DBH) terealisasi sebesar Rp928.949.425.851,00 apabila dibandingkan tahun sebelumnya sebesar Rp944.802.909.156,00 mengalami **penurunan** sebesar (Rp15.853.483.305,00) atau (1,68%) dengan rincian sebagai berikut :

		LRA 2023 (Rp)	MUTASI TAMBAH (Rp)	MUTASI KURANG (Rp)	2023 (Rp)	2022 (Rp)	Kenaikan/Penurunan (Rp)	Tren %
1	Bagi Hasil dari Pajak Bumi dan Bangunan - LO	36.474.750.000,00	32.180.555.235,00	2.973.840.235,00	65.681.465.000,00	64.348.472.001,00	1.332.992.999,00	2,07
2	Bagi Hasil dari Pajak Penghasilan Orang Pribadi - LO	565.211.540.991,00	92.175.166.641,00	125.412.879.632,00	531.973.828.000,00	558.488.108.675,00	(26.514.280.675,00)	(4,75)
3	Bagi Hasil Cukai Hasil Tembakau - LO	321.949.955.000,00	9.936.494.140,00	10.784.007.289,00	321.102.441.851,00	307.379.968.132,00	13.722.473.719,00	4,46
	Bagi Hasil Dari Provisi Sumber Daya Hutan - LO	5.930.332.000,00	808.283.907,00	860.576.586,00	5.878.039.321,00	6.756.579.915,00	(878.540.594,00)	(13,00)
5	Bagi Hasil Dari Pertambangan Minyak Bumi - LO	516.127.000,00	2.686.732.675,00	2.603.099.996,00	599.759.679,00	361.024.494,00	238.735.185,00	66,13
6	Bagi Hasil Dari Pertambangan Gas Bumi - LO	2.730.093.000,00	1.626.961.878,00	1.193.502.878,00	3.163.552.000,00	3.832.161.385,00	(668.609.385,00)	(17,45)
7	Bagi Hasil Dari Pertambangan Panas Bumi - LO	237.414.000,00	940.342.119,00	733.405.119,00	444.351.000,00	3.470.171.426,00	(3.025.820.426,00)	(87,20)
8	Bagi Hasil Dari Minerba - LO	61.311.000,00	145.322.701,00	100.644.701,00	105.989.000,00	166.423.128,00	(60.434.128,00)	(36,31)
	Jumlah	**933.111.522.991,00**	**140.499.859.296,00**	**144.661.956.436,00**	**928.949.425.851,00**	**944.802.909.156,00**	**(15.853.483.305,00)**	**(1,68)**

5.4.1.2.1.1.2 Dana Transfer Umum-Dana Alokasi Umum (DAU)-LO Rp3.558.428.755.500,00

Dana Transfer Umum-Dana Alokasi Umum (DAU) terealisasi sebesar Rp3.558.428.755.500,00, apabila dibandingkan tahun sebelumnya sebesar Rp3.435.718.090.405,00 mengalami **kenaikan** sebesar Rp122.710.665.095,00 atau 3,57% dengan rincian sebagai berikut :

		LRA 2023 (Rp)	MUTASI TAMBAH (Rp)	MUTASI KURANG (Rp)	2023 (Rp)	2022 (Rp)	Kenaikan/ Penurunan (Rp)	Tren %
1	Dana Transfer Umum-Dana Alokasi Umum (DAU)-LO	3.280.103.939.100,00	-	-	3.280.103.939.100,00	3.435.718.090.405,00	(155.614.151.305,00)	(4,53)
2	DAU Tambahan Dukungan Pendanaan Atas Kebijakan Penggajian	278.324.816.400,00	-	-	278.324.816.400,00	-	278.324.816.400,00	100,00
	Jumlah	**3.558.428.755.500,00**	**-**	**-**	**3.558.428.755.500,00**	**3.435.718.090.405,00**	**122.710.665.095,00**	**3,57**

5.4.1.2.1.1.3 Dana Transfer Khusus-Dana Alokasi Khusus (DAK) Fisik-LO Rp404.100.292.842,00

Dana Transfer Khusus-Dana Alokasi Khusus (DAK) Fisik terealisasi sebesar Rp404.100.292.842,00, apabila dibandingkan tahun sebelumnya sebesar Rp371.734.785.185,00 mengalami **kenaikan** sebesar Rp32.365.507.657,00 atau 8,71% dengan rincian sebagai berikut :

		LRA 2023 (Rp)	MUTASI TAMBAH (Rp)	MUTASI KURANG (Rp)	2023 (Rp)	2022 (Rp)	Kenaikan/ Penurunan (Rp)	Tren %
1	DAK Bidang Pendidikan - LO	227.044.630.857,00	-	-	227.044.630.857,00	230.469.645.393,00	(3.425.014.536,00)	(1,49)
2	DAK Bidang Kesehatan - LO	36.979.900.000,00	-	-	36.979.900.000,00	37.731.575.276,00	(751.675.276,00)	(1,99)
3	DAK Bidang Infrastruktur	32.307.528.810,00	-	-	32.307.528.810,00	46.503.957.400,00	(14.196.428.590,00)	(30,53)

		LRA 2023 (Rp)	MUTASI TAMBAH (Rp)	MUTASI KURANG (Rp)	2023 (Rp)	2022 (Rp)	Kenaikan/ Penurunan (Rp)	Tren %
	Jalan – LO							
4	DAK Bidang Infrastruktur Irigasi - LO	9.840.881.400,00	-	-	9.840.881.400,00	11.099.152.400,00	(1.258.271.000,00)	(11,34)
5	DAK Bidang Kelautan dan Perikanan - LO	19.345.076.100,00	-	-	19.345.076.100,00	28.130.594.000,00	(8.785.517.900,00)	(31,23)
6	DAK Bidang Pertanian - LO	25.493.991.675,00	-	-	25.493.991.675,00	-	25.493.991.675,00	100,00
7	DAK Bidang Kehutanan - LO	-	-	-	-	17.799.860.716,00	(17.799.860.716,00)	(100,00)
8	DAK Bidang Air Minum - LO	53.088.284.000,00	-	-	53.088.284.000,00	-	53.088.284.000,00	100,00
	Jumlah	**404.100.292.842,00**	**-**	**-**	**404.100.292.842,00**	**371.734.785.185,00**	**32.365.507.657,00**	**8,71**

5.4.1.2.1.1.4 Dana Transfer Khusus-Dana Alokasi Khusus (DAK) Non Fisik-LO — Rp3.296.089.570.091,00

Dana Transfer Khusus-Dana Alokasi Khusus (DAK) Non Fisik terealisasi sebesar Rp3.296.089.570.091,00, apabila dibandingkan tahun sebelumnya sebesar Rp3.013.376.489.317,00 mengalami **kenaikan** sebesar Rp282.713.080.774,00 atau 9,38% dengan rincian sebagai berikut :

		LRA 2023 (Rp)	MUTASI TAMBAH (Rp)	MUTASI KURANG (Rp)	2023 (Rp)	2022 (Rp)	Kenaikan/ Penurunan (Rp)	Tren %
1	Dana Tambahan Penghasilan Guru PNSD - LO	1.195.612.125.258,00	-	-	1.195.612.125.258,00	1.018.083.273.208,00	177.528.852.050,00	17,44
2	Bantuan Operasional Sekolah - LO	2.046.849.723.061,00	-	-	2.046.849.723.061,00	1.987.260.551.320,00	59.589.171.741,00	3,00
3	Bantuan Operasional Kesehatan dan KB (BOK dan BOKB) - LO	41.660.176.240,00	-	-	41.660.176.240,00	120.680.559,00	41.539.495.681,00	34.421,03
4	Peningkatan Kapasitas Koperasi, UKM dan Ketenagakerjaan - LO	7.049.646.404,00	-	-	7.049.646.404,00	3.727.564.040,00	3.322.082.364,00	89,12
5	Bantuan Kependudukan dan Catatan Sipil - LO	-	-	-	-	344.543.290,00	(344.543.290,00)	(100,00)
6	Fasilitasi Penananaman Modal	721.513.040,00	-	-	721.513.040,00	-	721.513.040,00	100,00
7	Pelayanan Perlindungan Perempuan dan Anak	246.480.192,00	-	-	246.480.192,00	-	246.480.192,00	100,00
8	Bantuan Operasional Penyelenggaraan Museum Dan Taman Budaya-LO	3.949.905.896,00	-	-	3.949.905.896,00	3.839.876.900,00	110.028.996,00	2,87
9	Dana Penyelenggaraan Kepariwisataan - LO	-	-	-	-	-	-	-
	Jumlah	**3.296.089.570.091,00**	**-**	**-**	**3.296.089.570.091,00**	**3.013.376.489.317,00**	**282.713.080.774,00**	**9,38**

5.4.1.2.1.2 Dana Insentif Daerah (DID)-LO — Rp87.197.945.000,00

Dana Insentif Daerah (DID) terealisasi sebesar Rp87.197.945.000,00, apabila dibandingkan tahun sebelumnya sebesar Rp61.352.500.000,00 mengalami **kenaikan** sebesar Rp25.845.445.000,00, atau 42,13% dengan rincian sebagai berikut :

		LRA 2023 (Rp)	MUTASI TAMBAH (Rp)	MUTASI KURANG (Rp)	2023 (Rp)	2022 (Rp)	Kenaikan/ Penurunan (Rp)	Tren %
1	Dana Insentif Daerah (DID)- LO	87.197.945.000,00	-	-	87.197.945.000,00	61.352.500.000,00	25.845.445.000,00	42,13
	Jumlah	**87.197.945.000,00**	**-**	**-**	**87.197.945.000,00**	**61.352.500.000,00**	**25.845.445.000,00**	**42,13**

5.4.1.3 LAIN-LAIN PENDAPATAN YANG SAH-LO Rp820.075.016.580,59

Lain-Lain Pendapatan Yang Sah terealisasi sebesar Rp820.075.016.580,59, apabila dibandingkan tahun sebelumnya sebesar Rp1.349.044.149.138,61 mengalami **penurunan** sebesar (Rp528.969.132.558,02) atau (39,21%) dengan rincian sebagai berikut :

		LRA 2023 (Rp)	MUTASI TAMBAH (Rp)	MUTASI KURANG (Rp)	2023 (Rp)	2022 (Rp)	Kenaikan/ Penurunan (Rp)	Tren %
1	Pendapatan Hibah- LO	77.972.123.308,00	745.135.632.277,41	3.356.664.941,82	819.751.090.643,59	1.348.771.688.053,61	(529.020.597.410,02)	(39,22)
2	Dana Darurat- LO	-	-	-	-	-	-	-
3	Lain-lain Pendapatan Sesuai dengan Ketentuan Peraturan Perundang- Undangan- LO	323.925.937,00	-	-	323.925.937,00	272.461.085,00	51.464.852,00	18,89
	Jumlah	**78.296.049.245,00**	**745.135.632.277,41**	**3.356.664.941,82**	**820.075.016.580,59**	**1.349.044.149.138,61**	**(528.969.132.558,02)**	**(39,21)**

Realisasi Lain-Lain Pendapatan Yang Sah terealisasi sebesar Rp820.075.016.580,59 dapat dijelaskan dengan perhitungan sebagai berikut :

Pendapatan LRA		**78.296.049.245,00**
Mutasi Tambah		
Hibah Barang Menjadi Aset	167.288.839.318,00	
Hibah Barang Menjadi Bahan Habis Pakai	510.800.723.949,41	
Bantuan Pemerintah	31.809.716.351,00	
Aset Hasil Usaha Mandiri	35.236.352.659,00	
Total Penambahan		**745.135.632.277,41**
Mutasi Kurang		
Penyusutan atas Hibah Barang menjadi Aset	3.300.282.564,82	
Pengembalian Bantuan Pemerintah	56.382.377,00	
Total Pengurangan		**3.356.664.941,82**
Pendapatan-LO		**820.075.016.580,59**

5.4.1.3.1 Pendapatan Hibah-LO Rp819.751.090.643,59

Pendapatan Hibah terealisasi sebesar Rp819.751.090.643,59 apabila dibandingkan tahun sebelumnya sebesar Rp1.348.771.688.053,61 mengalami **penurunan** sebesar (Rp529.020.597.410,02) atau (39,22%) dengan rincian sebagai berikut :

		LRA 2023 (Rp)	MUTASI TAMBAH (Rp)	MUTASI KURANG (Rp)	2023 (Rp)	2022 (Rp)	Kenaikan/ Penurunan (Rp)	Tren %
1	Pendapatan Hibah dari Pemerintah Pusat- LO	54.495.623.308,00	634.366.942.697,25	3.261.935.565,22	685.600.630.440,03	1.221.288.525.844,66	(535.687.895.404,63)	(43,86)
2	Pendapatan Hibah dari Pemerintah Daerah Lainnya- LO	-	12.263.983.264,68	-	12.263.983.264,68	15.312.893.623,86	(3.048.910.359,18)	(19,91)
3	Pendapatan Hibah dari Kelompok Masyarakat/Perorangan Dalam Negeri- LO	-	87.354.932.043,00	94.729.376,60	87.260.202.666,40	65.228.592.429,00	22.031.610.237,40	33,78
4	Pendapatan Hibah dari Badan/Lembaga/ Organisasi Dalam Negeri/Luar Negeri- LO	23.476.500.000,00	9.780.055.801,16	-	33.256.555.801,16	26.695.902.380,54	6.560.653.420,62	24,58
5	Sumbangan	-	1.369.718.471,32	-	1.369.718.471,32	20.245.773.775,55	(18.876.055.304,23)	(93,23)

	LRA 2023 (Rp)	MUTASI TAMBAH (Rp)	MUTASI KURANG (Rp)	2023 (Rp)	2022 (Rp)	Kenaikan/ Penurunan (Rp)	Tren %
Pihak Ketiga/Sejenis-LO							
Jumlah	**77.972.123.308,00**	**745.135.632.277,41**	**3.356.664.941,82**	**819.751.090.643,59**	**1.348.771.688.053,61**	**(529.020.597.410,02)**	**(39,22)**

5.4.1.3.1.1 Pendapatan Hibah dari Pemerintah Pusat- LO Rp685.600.630.440,03

Pendapatan Hibah dari Pemerintah Pusat terealisasi sebesar Rp685.600.630.440,03, apabila dibandingkan tahun sebelumnya sebesar Rp1.221.288.525.844,66 mengalami **penurunan** sebesar (Rp535.687.895.404,63) atau (43,86%) dengan rincian sebagai berikut :

		LRA 2023 (Rp)	MUTASI TAMBAH (Rp)	MUTASI KURANG (Rp)	2023 (Rp)	2022 (Rp)	Kenaikan/ Penurunan (Rp)	Tren %
1	Dinas Pendidikan dan Kebudayaan	-	105.527.466.860,00	1.202.559.837,74	104.324.907.022,26	121.224.876.265,46	(16.899.969.243,20)	(13,94)
2	Dinas Kesehatan	-	493.966.181.432,25	-	493.966.181.432,25	1.011.375.571.459,80	(517.409.390.027,55)	(51,16)
3	RSUD Dr Moewardi Surakarta	-	981.700.980,00	-	981.700.980,00	259.403.651,16	722.297.328,84	278,45
4	RSUD Dr. Margono Soekarjo Purwokerto	-	-	-	-	18.095.000,00	(18.095.000,00)	(100,00)
5	RSUD dr. Adyatma, MPH	-	-	-	-	7.021.080,00	(7.021.080,00)	(100,00)
6	RSUD dr. Rehatta	-	-	-	-	3.750.000,00	(3.750.000,00)	(100,00)
7	RSJD Dr. Amino Gondohutomo Semarang	-	-	-	-	(25.256.889,76)	25.256.889,76	(100,00)
8	Dinas PU Bina Marga dan Ciptakarya	-	-	-	-	24.158.602.581,00	(24.158.602.581,00)	(100,00)
9	Dinas Pekerjaan Umum Sumber Daya Air dan Penataan Ruang	-	7.830.890.000,00	-	7.830.890.000,00	908.124.050,00	6.922.765.950,00	762,32
10	Badan Penanggulangan Bencana Daerah	-	2.654.579.847,00	2.681.250,01	2.651.898.596,99	13.674.394.340,00	(11.022.495.743,01)	(80,61)
11	Dinas Tenaga Kerja dan Transmigrasi	-	142.199.720,00	142.199.720,00	-	184.603.900,00	(184.603.900,00)	(100,00)
12	Dinas Pemberdayaan Perempuan, Perlindungan Anak, Pengendalian Penduduk dan Keluarga Berencana	-	39.550.000,00	-	39.550.000,00	-	39.550.000,00	100,00
13	Dinas Lingkungan Hidup dan Kehutanan	-	17.229.972.760,00	373.316.076,47	16.856.656.683,53	-	16.856.656.683,53	100,00
14	Dinas Ketahanan Pangan	-	500.248.717,00	-	500.248.717,00	-	500.248.717,00	100,00
15	Dinas Kearsipan dan Perpustakaan	-	540.210.700,00	-	540.210.700,00	-	540.210.700,00	100,00
16	Dinas Penanaman Modal dan PTSP	-	-	-	-	87.600.000,00	(87.600.000,00)	(100,00)
17	Dinas Kelauatan dan Perikanan	-	3.067.922.000,00	-	3.067.922.000,00	-	3.067.922.000,00	100,00
18	Dinas Pertanian dan Pekebunan	-	1.541.178.681,00	1.541.178.681,00	-	-	-	-
19	Dinas Peternakan dan Kesehatan Hewan	-	104.091.000,00	-	104.091.000,00	-	104.091.000,00	100,00
20	Dinas Perindustrian dan Perdagangan	-	240.750.000,00	-	240.750.000,00	-	240.750.000,00	100,00
21	Badan Pengelola Keuangan dan Aset Daerah	54.495.623.308,00	-	-	54.495.623.308,00	49.411.740.407,00	5.083.882.901,00	10,29
	Jumlah	**54.495.623.308,00**	**634.366.942.697,25**	**3.261.935.565,22**	**685.600.630.440,03**	**1.221.288.525.844,66**	**(535.687.895.404,63)**	**(43,86)**

5.4.1.3.1.2 Pendapatan Hibah dari Pemerintah Daerah Lainnya- LO Rp12.263.983.264,68

Pendapatan Hibah dari Pemerintah Daerah Lainnya terealisasi sebesar Rp12.263.983.264,68, apabila dibandingkan tahun sebelumnya sebesar Rp15.312.893.623,86 mengalami **penurunan** sebesar (Rp3.048.910.359,18) atau (19,91%) dengan rincian sebagai berikut :

		LRA 2023 (Rp)	MUTASI TAMBAH (Rp)	MUTASI KURANG (Rp)	2023 (Rp)	2022 (Rp)	Kenaikan/ Penurunan (Rp)	Tren %
1	Dinas Pendidikan dan Kebudayaan	-	6.300.223.291	-	6.300.223.291,00	-	6.300.223.291,00	100,00
2	Dinas Kesehatan	-	-	-	-	1.642.946.900,00	(1.642.946.900,00)	(100,00)
3	RSUD Dr Moewardi Surakarta	-	-	-	-	5.838.814.075,69	(5.838.814.075,69)	(100,00)
4	RSUD Dr. Margono Soekarjo Purwokerto	-	2.995.889.483,60	-	2.995.889.483,60	3.584.880.275,12	(588.990.791,52)	(16,43)
5	RSUD dr. Adyatma, MPH	-	1.922.471.441,08	-	1.922.471.441,08	1.386.818.541,28	535.652.899,80	38,62
6	RSUD dr. Rehatta	-	970.992.456,00	-	970.992.456,00	2.083.165.064,76	(1.112.172.608,76)	(53,39)
7	RSJD Dr. RM Soedjarwadi Klaten	-	5.406.593,00	-	5.406.593,00	8.645.687,01	(3.239.094,01)	(37,46)
8	Dinas Sosial	-	-	-	-	195.391.080,00	(195.391.080,00)	(100,00)
9	Dinas Peternakan dan Kesehatan Hewan	-	69.000.000,00	-	69.000.000,00	-	69.000.000,00	100,00
10	Badan Pengelola Pendapatan Daerah	-	-	-	-	572.232.000,00	(572.232.000,00)	(100,00)
	Jumlah	**-**	**12.263.983.264,68**	**-**	**12.263.983.264,68**	**15.312.893.623,86**	**(3.048.910.359,18)**	**(19,91)**

5.4.1.3.1.3 Pendapatan Hibah dari Kelompok Masyarakat/Perorangan Dalam Negeri-LO Rp87.260.202.666,40

Pendapatan Hibah dari Kelompok Masyarakat/Perorangan Dalam Negeri terealisasi sebesar Rp87.260.202.666,40, apabila dibandingkan tahun sebelumnya sebesar Rp65.228.592.429,00 mengalami **kenaikan** sebesar Rp22.031.610.237,40 atau 33,78% dengan rincian sebagai berikut :

		LRA 2023 (Rp)	MUTASI TAMBAH (Rp)	MUTASI KURANG (Rp)	2023 (Rp)	2022 (Rp)	Kenaikan/ Penurunan (Rp)	Tren %
1	Dinas Pendidikan dan Kebudayaan	-	61.746.824.041,00	45.349.710,01	61.701.474.330,99	54.596.721.749,00	7.104.752.581,99	13,01
2	RSUD Dr Moewardi Surakarta	-	22.970.213.897,00	-	22.970.213.897,00	7.720.080.822,00	15.250.133.075,00	197,54
3	RSUD dr. Adyatma, MPH	-	1.191.311.105,00	-	1.191.311.105,00	2.511.192.858,00	(1.319.881.753,00)	(52,56)
4	Dinas Sosial	-	1.446.583.000,00	49.379.666,59	1.397.203.333,41	190.197.000,00	1.207.006.333,41	634,61
5	Dinas Perhubungan	-	-	-	-	101.400.000,00	(101.400.000,00)	(100,00)
6	Dinas Peternakan dan Kesehatan Hewan	-	-	-	-	109.000.000,00	(109.000.000,00)	(100,00)
	Jumlah	**-**	**87.354.932.043,00**	**94.729.376,60**	**87.260.202.666,40**	**65.228.592.429,00**	**22.031.610.237,40**	**33,78**

5.4.1.3.1.4 Pendapatan Hibah dari Badan/Lembaga/ Organisasi Dalam Negeri/Luar Negeri- LO Rp33.256.555.801,16

Pendapatan Hibah dari Badan/Lembaga/ Organisasi Dalam Negeri/Luar Negeri terealisasi sebesar Rp33.256.555.801,16, apabila dibandingkan tahun sebelumnya sebesar Rp26.695.902.380,54 mengalami **kenaikan** sebesar Rp6.560.653.420,62 atau 24,58% dengan rincian sebagai berikut :

		LRA 2023 (Rp)	MUTASI TAMBAH (Rp)	MUTASI KURANG (Rp)	2023 (Rp)	2022 (Rp)	Kenaikan/ Penurunan (Rp)	Tren %
1	RSUD Dr Moewardi Surakarta	-	6.527.849.591,94	-	6.527.849.591,94	-	6.527.849.591,94	100,00
2	RSUD Dr. Margono Soekarjo Purwokerto	-	1.333.918.974,42	-	1.333.918.974,42	863.933.421,84	469.985.552,58	54,40
3	RSUD dr. Rehatta	-	913.087,80	-	913.087,80	18.747.562,50	(17.834.474,70)	(95,13)
4	RSJD Dr. Amino Gondohutomo Semarang	-	-	-	-	369.450.000,00	(369.450.000,00)	(100,00)
5	RSJD Dr. Arif Zainuddin	-	338.228.651,00	-	338.228.651,00	-	338.228.651,00	100,00

		LRA 2023 (Rp)	MUTASI TAMBAH (Rp)	MUTASI KURANG (Rp)	2023 (Rp)	2022 (Rp)	Kenaikan/ Penurunan (Rp)	Tren %
6	RSJD Dr. RM Soedjarwadi Klaten	-	268.290.200,00	-	268.290.200,00	-	268.290.200,00	100,00
7	Badan Penanggulangan Bencana Daerah	-	521.796.296,00	-	521.796.296,00	1.039.041.550,00	(517.245.254,00)	(49,78)
8	Dinas Sosial	-	-	-	-	179.230.000,00	(179.230.000,00)	(100,00)
9	Dinas Ketahanan Pangan	-	-	-	-	192.000.050,20	(192.000.050,20)	(100,00)
10	Dinas Kearsipan dan Perpustakaan Daerah	-	-	-	-	127.499.800,00	(127.499.800,00)	(100,00)
11	Dinas Perhubungan	-	172.059.000,00	-	172.059.000,00	-	172.059.000,00	100,00
12	Badan Pengelola Keuangan dan Aset Daerah	23.476.500.000,00	617.000.000,00	-	24.093.500.000,00	23.905.999.996,00	187.500.004,00	0,78
	Jumlah	**23.476.500.000,00**	**9.780.055.801,16**	**-**	**33.256.555.801,16**	**26.695.902.380,54**	**6.560.653.420,62**	24,58

5.4.1.3.1.5 Sumbangan Pihak Ketiga/Sejenis- LO Rp1.369.718.471,32

Sumbangan Pihak Ketiga/Sejenis terealisasi sebesar Rp1.369.718.471,32, apabila dibandingkan tahun sebelumnya sebesar Rp20.245.773.775,55 mengalami **penurunan** sebesar (Rp18.876.055.304,23) atau (93,23%) dengan rincian sebagai berikut :

		LRA 2023 (Rp)	MUTASI TAMBAH (Rp)	MUTASI KURANG (Rp)	2023 (Rp)	2022 (Rp)	Kenaikan/ Penurunan (Rp)	Tren %
1	RSUD Dr. Margono Soekarjo Purwokerto	-	1.329.059.171	-	1.329.059.171,32	245.773.776	1.083.285.395,77	440,77
2	RSJD Dr. Arif Zainuddin	-	40.659.300	-	40.659.300,00	-	40.659.300,00	100,00
3	Badan Pengelola Keuangan dan Aset Daerah	-	-	-	-	20.000.000.000,00	(20.000.000.000,00)	(100,00)
	Jumlah	**-**	**1.369.718.471,32**	**-**	**1.369.718.471,32**	**20.245.773.775,55**	**(18.876.055.304,23)**	**(93,23)**

5.4.1.3.2 Lain-lain Pendapatan Sesuai dengan Ketentuan Peraturan Perundang-Undangan-LO Rp323.925.937,00

Lain-lain Pendapatan Sesuai dengan Ketentuan Peraturan Perundang-Undangan terealisasi sebesar Rp323.925.937,00 apabila dibandingkan tahun sebelumnya sebesar Rp272.461.085,00 mengalami **kenaikan** sebesar Rp51.464.852,00 atau 18,89% dengan rincian sebagai berikut :

		LRA 2023 (Rp)	MUTASI TAMBAH (Rp)	MUTASI KURANG (Rp)	2023 (Rp)	2022 (Rp)	Kenaikan/ Penurunan (Rp)	Tren %
1	Badan Pengelola Keuangan dan Aset Daerah	323.925.937,00	-	-	323.925.937,00	272.461.085,00	51.464.852,00	18,89
	Jumlah	**323.925.937,00**	**-**	**-**	**323.925.937,00**	**272.461.085,00**	**51.464.852,00**	**18,89**

5.4.2 BEBAN DAERAH Rp26.420.502.250.936,04

Beban Daerah terealisasi sebesar Rp26.420.502.250.936,04, apabila dibandingkan tahun sebelumnya sebesar Rp24.662.675.205.713,98 mengalami **kenaikan** sebesar Rp1.757.827.045.222,06 atau 7,13% dengan rincian sebagai berikut :

		LRA 2023 (Rp)	MUTASI TAMBAH (Rp)	MUTASI KURANG (Rp)	2023 (Rp)	2022 (Rp)	Kenaikan/ Penurunan (Rp)	Tren %
1	Beban Operasional	14.887.780.012.763,00	21.296.897.374.054,64	18.999.001.735.879,60	17.185.675.650.938,04	15.887.288.008.203,98	1.298.387.642.734,06	8,17
2	Beban Transfer	9.116.958.416.721,00	223.838.772.797,00	105.970.589.520,00	9.234.826.599.998,00	8.775.387.197.510,00	459.439.402.488,00	5,24
	Jumlah	**24.004.738.429.484,00**	**21.520.736.146.851,64**	**19.104.972.325.399,60**	**26.420.502.250.936,04**	**24.662.675.205.713,98**	**1.757.827.045.222,06**	**7,13**

Realisasi Beban Daerah sebesar Rp26.420.502.250.936,04, dapat dijelaskan dengan perhitungan sebagai berikut :

Belanja Daerah

Belanja Daerah (APBD)	22.397.201.092.717,00
Belanja Daerah (BLUD)	1.607.537.336.767,00

Total Belanja Daerah		**24.004.738.429.484,00**
Penambahan		
Saldo Akhir Utang	380.824.899.827,00	
Reklasifikasi dari Beban Persediaan	588.077.680.239,39	
Beban dari Belanja Modal bukan kategori Aset Tetap	1.631.258.520,00	
Aset Ekstrakomtabel	33.545.328.810,00	
Hibah Barang berupa Persediaan	510.800.723.949,37	
Hibah Barang Berupa Aset	256.079.917.235,00	
Saldo Penyisihan Piutang Tahun Berkenaan	416.940.778.170,41	
Penghapusan Piutang Tidak Tertagih dan Kadaluarsa	57.328.805.500,00	
Saldo Awal Persediaan	397.096.831.700,63	
Koreksi Pencatatan Persediaan Tahun Sebeblumnya	7.214.253.650,71	
Saldo Awal Beban Dibayar Dimuka	5.301.065.353,13	
Beban dari Usaha Mandiri	28.463.067.739,00	
Beban dari Bantuan Pemerintah	31.718.333.974,00	
Saldo Akhir Akumulasi Penyusutan	18.515.814.724.984,20	
Mutasi Keluar	25.924.251.573,76	
Reklas Ke Aset tetap	60.020.936.015,45	
Reklas ke Aset Lainnya	119.795.913.953,92	
Reklas Ke Aset Ekstrakomptabel	1.325.010.006,70	
Reklas Pemanfaatan	12.613.711.146,86	
Penjualan	50.306.007.461,13	
Ganti Rugi	20.868.750,00	
Hibah dan Lain-Lain	4.055.845.984,67	
Koreksi	15.835.932.306,31	
Total Penambahan		**21.520.736.146.851,64**
Pengurangan		
Saldo Awal Utang	287.388.509.555,93	
Reklasifikasi Persediaan ke Aset Lainnya	29.853.054,00	
Reklasifikasi ke beban hibah	588.077.680.239,39	
Beban yang menambah kapitalisasi Aset Usman	91.960.000,00	
Beban yang menambah Kapitalisasi Aset Tetap	59.882.720.835,00	
Beban yang Menambah Kapitalisasi ATB	1.383.468.260,00	
Beban Penyusutan Ektrakomtabel	1.325.010.006,70	
Penyusutan dari Belanja Modal bukan kategori Aset Tetap	93.255.376,26	
Penyusutan Aset Tetap yang Dihibahkan	3.853.117.684,67	
Saldo Penyisihan Piutang Tahun Sebelumnya	276.732.616.183,67	
Koreksi Tambah Atas Pencatatan Piutang Tahun Sebelumnya	82.521.198.007,50	
Saldo Akhir Persediaan	350.191.210.978,03	
Saldo Akhir Beban Dibayar Dimuka	5.799.321.938,48	

Hibah	3.300.282.564,82	
Mutasi Masuk	25.924.251.573,77	
Reklas Dari Aset Tetap	170.976.494.598,41	
Reklas Dari Aset Lainnya	25.671.811.416,19	
Reklas Dari Aset Ekstrakomptabel	4.376.666,67	
Koreksi	50.319.538.008,59	
Saldo Awal Akumulasi Penyusutan	17.171.405.648.451,52	
Total Pengurangan		**19.104.972.325.399,60**
Beban Daerah		**26.420.502.250.936,04**

5.4.2.1 BEBAN OPERASIONAL **Rp17.185.675.650.938,04**

Beban Operasional terealisasi sebesar Rp17.185.675.650.938,04, apabila dibandingkan tahun sebelumnya sebesar Rp15.887.288.008.203,98 mengalami **kenaikan** sebesar Rp1.298.387.642.734,06 atau 8,17% dengan rincian sebagai berikut :

		LRA 2023 (Rp)	MUTASI TAMBAH (Rp)	MUTASI KURANG (Rp)	2023 (Rp)	2022 (Rp)	Kenaikan/ Penurunan (Rp)	Tren %
1	Beban Pegawai	6.362.326.855.074,00	-	4.871.000.144,00	6.357.455.854.930,00	5.905.656.897.052,00	451.798.957.878,00	7,65
2	Beban Barang dan Jasa	5.791.112.760.975,00	1.172.756.990.726,84	1.183.421.400.579,79	5.780.448.351.122,05	5.562.182.723.375,26	218.265.627.746,79	3,92
3	Beban Bunga	-	-	-	-	-	-	-
4	Beban Subsidi	5.350.753.069,00	-	-	5.350.753.069,00	4.958.884.836,00	391.868.233,00	7,90
5	Beban Hibah	2.610.303.175.760,00	844.157.597.474,39	3.853.117.684,67	3.450.607.655.549,72	2.966.262.710.733,99	484.344.944.815,73	16,33
6	Beban Bantuan Sosial	118.686.467.885,00	-	-	118.686.467.885,00	78.894.181.648,00	39.792.286.237,00	50,44
7	Beban Penyisihan Piutang	-	474.269.583.670,41	359.253.814.191,17	115.015.769.479,24	70.784.354.513,53	44.231.414.965,71	62,49
8	Beban Penyusutan dan Amortisasi	-	18.805.713.202.183,00	17.447.602.403.279,97	1.358.110.798.903,03	1.298.548.256.045,20	59.562.542.857,83	4,59
9	Beban Lain-Lain	-	-	-	-	-	-	-
	Jumlah	**14.887.780.012.763,00**	**21.296.897.374.054,64**	**18.999.001.735.879,60**	**17.185.675.650.938,04**	**15.887.288.008.203,98**	**1.298.387.642.734,06**	**8,17**

Realisasi Beban Operasional sebesar Rp17.185.675.650.938,04 dapat dijelaskan dengan perhitungan sebagai berikut :

Belanja Daerah		
Belanja Daerah (APBD)	13.280.242.675.996,00	
Belanja Daerah (BLUD)	1.607.537.336.767,00	
Total Belanja Daerah		**14.887.780.012.763,00**
Penambahan		
Saldo Akhir Utang	156.986.127.030,00	
Reklasifikasi dari Beban Persediaan	588.077.680.239,39	
Beban dari Belanja Modal bukan kategori Aset Tetap	1.631.258.520,00	
Aset Ekstrakomtabel	33.545.328.810,00	
Hibah Barang berupa Persediaan	510.800.723.949,37	
Hibah Barang Berupa Aset	256.079.917.235,00	
Saldo Penyisihan Piutang Tahun Berkenaan	416.940.778.170,41	
Penghapusan Piutang Tidak Tertagih dan Kadaluarsa	57.328.805.500,00	
Saldo Awal Persediaan	397.096.831.700,63	

Koreksi Pencatatan Persediaan Tahun Sebeblumnya	7.214.253.650,71	
Saldo Awal Beban Dibayar Dimuka	5.301.065.353,13	
Beban dari Usaha Mandiri	28.463.067.739,00	
Beban dari Bantuan Pemerintah	31.718.333.974,00	
Saldo Akhir Akumulasi Penyusutan	18.515.814.724.984,20	
Mutasi Keluar	25.924.251.573,76	
Reklas Ke Aset tetap	60.020.936.015,45	
Reklas ke Aset Lainnya	119.795.913.953,92	
Reklas Ke Aset Ekstrakomptabel	1.325.010.006,70	
Reklas Pemanfaatan	12.613.711.146,86	
Penjualan	50.306.007.461,13	
Ganti Rugi	20.868.750,00	
Hibah dan LainBelanja DaerahLain	4.055.845.984,67	
Koreksi	15.835.932.306,31	
Total Penambahan		**21.296.897.374.054,64**
Pengurangan		
Saldo Awal Utang	181.417.920.035,93	
Reklasifikasi Persediaan ke Aset Lainnya	29.853.054,00	
Reklasifikasi ke beban hibah	588.077.680.239,39	
Beban yang menambah kapitalisasi Aset Usman	91.960.000,00	
Beban yang menambah Kapitalisasi Aset Tetap	59.882.720.835,00	
Beban yang Menambah Kapitalisasi ATB	1.383.468.260,00	
Beban Penyusutan Ektrakomtabel	1.325.010.006,70	
Penyusutan dari Belanja Modal bukan kategori Aset Tetap	93.255.376,26	
Penyusutan Aset Tetap yang Dihibahkan	3.853.117.684,67	
Saldo Penyisihan Piutang Tahun Sebelumnya	276.732.616.183,67	
Koreksi Tambah Atas Pencatatan Piutang Tahun Sebelumnya	82.521.198.007,50	
Saldo Akhir Persediaan	350.191.210.978,03	
Saldo Akhir Beban Dibayar Dimuka	5.799.321.938,48	
Hibah	3.300.282.564,82	
Mutasi Masuk	25.924.251.573,77	
Reklas Dari Aset Tetap	170.976.494.598,41	
Reklas Dari Aset Lainnya	25.671.811.416,19	
Reklas Dari Aset Ekstrakomptabel	4.376.666,67	
Koreksi	50.319.538.008,59	
Saldo Awal Akumulasi Penyusutan	17.171.405.648.451,52	
Total Pengurangan		**18.999.001.735.879,60**
Beban Daerah		**17.185.675.650.938,04**

5.4.2.1.1 Beban Pegawai **Rp6.357.455.854.930,00**

Beban Pegawai terealisasi sebesar Rp6.357.455.854.930,00, apabila dibandingkan tahun sebelumnya sebesar Rp5.905.656.897.052,00 mengalami **kenaikan** sebesar Rp451.798.957.878,00 atau 7,65% dengan rincian sebagai berikut :

		LRA 2023 (Rp)	MUTASI TAMBAH (Rp)	MUTASI KURANG (Rp)	2023 (Rp)	2022 (Rp)	Kenaikan/ Penurunan (Rp)	Tren %
1	Beban Gaji dan Tunjangan ASN	3.247.400.771.799,00	-	2.761.611.104,00	3.244.639.160.695,00	3.063.609.176.895,00	181.029.983.800,00	5,91
2	Beban Tambahan Penghasilan ASN	1.730.720.932.422,00	-	-	1.730.720.932.422,00	1.562.359.091.837,00	168.361.840.585,00	10,78
3	Tambahan Penghasilan berdasarkan Pertimbangan Objektif Lainnya ASN	1.232.939.232.255,00	-	2.109.389.040,00	1.230.829.843.215,00	1.134.194.666.059,00	96.635.177.156,00	8,52
4	Beban Gaji dan Tunjangan DPRD	126.922.658.694,00	-	-	126.922.658.694,00	120.364.254.821,00	6.558.403.873,00	5,45
5	Beban Gaji dan Tunjangan KDH/WKDH	204.972.404,00	-	-	204.972.404,00	240.276.440,00	(35.304.036,00)	(14,69)
6	Beban Penerimaan Lainnya Pimpinan DPRD serta KDH/WKDH	24.138.287.500,00	-	-	24.138.287.500,00	24.889.431.000,00	(751.143.500,00)	(3,02)
7	Beban Pegawai BOS	-	-	-	-	-	-	-
	Jumlah	**6.362.326.855.074,00**	**-**	**4.871.000.144,00**	**6.357.455.854.930,00**	**5.905.656.897.052,00**	**451.798.957.878,00**	**7,65**

Realisasi Beban Pegawai sebesar Rp6.357.455.854.930,00 dapat dijelaskan dengan perhitungan sebagai berikut :

Belanja Daerah		
Belanja Daerah (APBD)	6.263.714.583.977,00	
Belanja Daerah (BLUD)	98.612.271.097,00	
Total Belanja Daerah		**6.362.326.855.074,00**
Penambahan		
Total Penambahan		**-**
Pengurangan		
Saldo Awal Utang	4.871.000.144,00	
Total Pengurangan		**4.871.000.144,00**
Beban Daerah		**6.357.455.854.930,00**

5.4.2.1.1.1 Beban Gaji dan Tunjangan ASN Rp3.244.639.160.695,00

Beban Gaji dan Tunjangan ASN terealisasi sebesar Rp3.244.639.160.695,00, apabila dibandingkan tahun sebelumnya sebesar Rp3.063.609.176.895,00 mengalami **kenaikan** sebesar Rp181.029.983.800,00 atau 5,91 % dengan rincian sebagai berikut :

		LRA 2023 (Rp)	MUTASI TAMBAH (Rp)	MUTASI KURANG (Rp)	2023 (Rp)	2022 (Rp)	Kenaikan/ Penurunan (Rp)	Tren %
1	Dinas Pendidikan dan Kebudayaan	2.266.445.483.973,00	-	-	2.266.445.483.973,00	2.067.545.755.591,00	198.899.728.382,00	9,62
2	Dinas Kesehatan	40.083.837.542,00	-	-	40.083.837.542,00	41.726.646.584,00	(1.642.809.042,00)	(3,94)
3	RSUD Dr. Moewardi	127.681.737.771,00	-	-	127.681.737.771,00	122.827.154.922,00	4.854.582.849,00	3,95
4	RSUD Prof. Dr. Margono Soekarjo	105.122.684.890,00	-	2.760.720.464,00	102.361.964.426,00	98.452.521.205,00	3.909.443.221,00	3,97
5	RSUD dr. Adyatma, MPH	72.335.432.001,00	-	-	72.335.432.001,00	70.164.626.983,00	2.170.805.018,00	3,09
6	RSUD dr. Rehatta	23.239.115.167,00	-	-	23.239.115.167,00	22.236.176.345,00	1.002.938.822,00	4,51
7	RSJD Dr. Amino Gondohutomo	34.815.151.024,00	-	-	34.815.151.024,00	34.886.741.721,00	(71.590.697,00)	(0,21)
8	RSUD dr. Arif Zainuddin	34.896.354.866,00	-	890.640,00	34.895.464.226,00	34.982.565.347,00	(87.101.121,00)	(0,25)

		LRA 2023 (Rp)	MUTASI TAMBAH (Rp)	MUTASI KURANG (Rp)	2023 (Rp)	2022 (Rp)	Kenaikan/ Penurunan (Rp)	Tren %
9	RSJD Dr. RM Soedjarwadi	25.362.639.455,00	-	-	25.362.639.455,00	24.228.898.831,00	1.133.740.624,00	4,68
10	Dinas Pekerjaan Umum Bina Marga dan Cipta Karya	33.092.720.969,00	-	-	33.092.720.969,00	36.154.835.978,00	(3.062.115.009,00)	(8,47)
11	Dinas Pekerjaan Umum Sumber Daya Air dan Penataan Ruang	32.351.216.467,00	-	-	32.351.216.467,00	33.093.928.828,00	(742.712.361,00)	(2,24)
12	Dinas Perumahan Rakyat dan Kawasan Permukiman	5.428.588.793,00	-	-	5.428.588.793,00	5.533.040.384,00	(104.451.591,00)	(1,89)
13	Satuan Polisi Pamong Praja	4.798.560.070,00	-	-	4.798.560.070,00	4.666.627.444,00	131.932.626,00	2,83
14	Badan Kesatuan Bangsa dan Politik	3.710.493.236,00	-	-	3.710.493.236,00	3.694.455.365,00	16.037.871,00	0,43
15	Sekretariat Badan Penanggulangan Bencana Daerah	2.702.638.212,00	-	-	2.702.638.212,00	2.704.095.236,00	(1.457.024,00)	(0,05)
16	Dinas Sosial	40.874.750.284,00	-	-	40.874.750.284,00	43.226.843.893,00	(2.352.093.609,00)	(5,44)
17	Dinas Tenaga Kerja dan Transmigrasi	29.627.051.429,00	-	-	29.627.051.429,00	31.001.217.044,00	(1.374.165.615,00)	(4,43)
18	Dinas Pemberdayaan Perempuan, Perlindungan Anak, Pengendalian Penduduk dan Keluarga Berencana	3.945.219.582,00	-	-	3.945.219.582,00	3.828.572.979,00	116.646.603,00	3,05
19	Dinas Ketahanan Pangan	6.281.114.944,00	-	-	6.281.114.944,00	5.977.719.367,00	303.395.577,00	5,08
20	Dinas Lingkungan Hidup dan Kehutanan	52.959.717.523,00	-	-	52.959.717.523,00	55.251.084.060,00	(2.291.366.537,00)	(4,15)
21	Dinas Pemberdayaan Masyarakat Desa, Kependudukan dan Catatan Sipil	5.449.712.200,00	-	-	5.449.712.200,00	5.322.045.251,00	127.666.949,00	2,40
22	Dinas Perhubungan	19.004.726.240,00	-	-	19.004.726.240,00	19.488.459.540,00	(483.733.300,00)	(2,48)
23	Dinas Komunikasi dan Informatika	7.558.992.700,00	-	-	7.558.992.700,00	7.328.250.521,00	230.742.179,00	3,15
24	Dinas Koperasi dan Usaha Kecil Menengah	6.459.396.826,00	-	-	6.459.396.826,00	6.609.637.041,00	(150.240.215,00)	(2,27)
25	Dinas Penanaman Modal dan Pelayanan Terpadu Satu Pintu	5.509.634.523,00	-	-	5.509.634.523,00	5.450.800.849,00	58.833.674,00	1,08
26	Dinas Kepemudaan, Olah Raga dan Pariwisata	11.026.199.212,00	-	-	11.026.199.212,00	11.769.468.853,00	(743.269.641,00)	(6,32)
27	Dinas Kearsipan dan Perpustakaan	12.289.742.954,00	-	-	12.289.742.954,00	12.707.886.878,00	(418.143.924,00)	(3,29)
28	Dinas Kelautan dan Perikanan	16.616.547.883,00	-	-	16.616.547.883,00	17.009.954.000,00	(393.406.117,00)	(2,31)
29	Dinas Pertanian dan Perkebunan	39.169.299.302,00	-	-	39.169.299.302,00	43.451.625.915,00	(4.282.326.613,00)	(9,86)
30	Dinas Peternakan dan Kesehatan Hewan	13.649.247.955,00	-	-	13.649.247.955,00	13.716.547.493,00	(67.299.538,00)	(0,49)
31	Dinas Energi dan Sumber Daya Mineral	12.556.919.036,00	-	-	12.556.919.036,00	12.635.146.352,00	(78.227.316,00)	(0,62)
32	Dinas Perindustrian dan Perdagangan	12.874.315.565,00	-	-	12.874.315.565,00	12.898.622.154,00	(24.306.589,00)	(0,19)
33	Badan Perencanaan Pembangunan, Penelitian dan	12.265.778.757,00	-	-	12.265.778.757,00	11.682.321.052,00	583.457.705,00	4,99

		LRA 2023 (Rp)	MUTASI TAMBAH (Rp)	MUTASI KURANG (Rp)	2023 (Rp)	2022 (Rp)	Kenaikan/ Penurunan (Rp)	Tren %
	Pengembangan Daerah							
34	Badan Pengelola Pendapatan Daerah	39.359.002.053,00	-	-	39.359.002.053,00	41.312.705.284,00	(1.953.703.231,00)	(4,73)
35	Badan Pengelola Keuangan dan Aset Daerah	8.681.099.146,00	-	-	8.681.099.146,00	8.993.219.250,00	(312.120.104,00)	(3,47)
36	Badan Kepegawaian Daerah	9.997.562.983,00	-	-	9.997.562.983,00	19.746.189.713,00	(9.748.626.730,00)	(49,37)
37	Badan Pengembangan Sumber Daya Manusia Daerah	12.561.034.695,00	-	-	12.561.034.695,00	13.580.194.329,00	(1.019.159.634,00)	(7,50)
38	Inspektorat	9.543.293.457,00	-	-	9.543.293.457,00	9.306.100.004,00	237.193.453,00	2,55
39	Sekretariat Daerah	35.724.187.717,00	-	-	35.724.187.717,00	36.595.736.405,00	(871.548.688,00)	(2,38)
40	Sekretariat DPRD	7.989.269.588,00	-	-	7.989.269.588,00	8.476.089.370,00	(486.819.782,00)	(5,74)
41	Badan Penghubung	3.360.300.809,00	-	-	3.360.300.809,00	3.344.668.534,00	15.632.275,00	0,47
	Jumlah	**3.247.400.771.799,00**	**-**	**2.761.611.104,00**	**3.244.639.160.695,00**	**3.063.609.176.895,00**	**181.029.983.800,00**	**5,91**

5.4.2.1.1.2 Beban Tambahan Penghasilan ASN Rp1.730.720.932.422,00

Beban Tambahan Penghasilan ASN terealisasi sebesar Rp1.730.720.932.422,00, apabila dibandingkan tahun sebelumnya sebesar Rp1.562.359.091.837,00 mengalami **kenaikan** sebesar Rp168.361.840.585,00 atau 10,78% dengan rincian sebagai berikut :

		LRA 2023 (Rp)	MUTASI TAMBAH (Rp)	MUTASI KURANG (Rp)	2023 (Rp)	2022 (Rp)	Kenaikan/ Penurunan (Rp)	Tren %
1	Dinas Pendidikan dan Kebudayaan	732.328.589.962,00	-	-	732.328.589.962,00	650.931.910.100,00	81.396.679.862,00	12,50
2	Dinas Kesehatan	46.459.496.613,00	-	-	46.459.496.613,00	43.613.577.360,00	2.845.919.253,00	6,53
3	RSUD Dr. Moewardi	98.970.208.021,00	-	-	98.970.208.021,00	93.302.675.834,00	5.667.532.187,00	6,07
4	RSUD Prof. Dr. Margono Soekarjo	60.521.871.798,00	-	-	60.521.871.798,00	58.852.655.369,00	1.669.216.429,00	2,84
5	RSUD dr. Adyatma, MPH	50.950.881.837,00	-	-	50.950.881.837,00	46.857.117.444,00	4.093.764.393,00	8,74
6	RSUD dr. Rehatta	21.494.733.529,00	-	-	21.494.733.529,00	18.969.678.443,00	2.525.055.086,00	13,31
7	RSJD Dr. Amino Gondohutomo	36.506.040.787,00	-	-	36.506.040.787,00	31.741.470.599,00	4.764.570.188,00	15,01
8	RSUD dr. Arif Zainuddin	35.557.612.089,00	-	-	35.557.612.089,00	32.566.853.596,00	2.990.758.493,00	9,18
9	RSJD Dr. RM Soedjarwadi	24.756.921.022,00	-	-	24.756.921.022,00	22.321.999.901,00	2.434.921.121,00	10,91
10	Dinas Pekerjaan Umum Bina Marga dan Cipta Karya	37.745.757.471,00	-	-	37.745.757.471,00	36.687.261.883,00	1.058.495.588,00	2,89
11	Dinas Pekerjaan Umum Sumber Daya Air dan Penataan Ruang	35.198.815.087,00	-	-	35.198.815.087,00	31.500.987.170,00	3.697.827.917,00	11,74
12	Dinas Perumahan Rakyat dan Kawasan Permukiman	7.425.705.571,00	-	-	7.425.705.571,00	6.207.264.782,00	1.218.440.789,00	19,63
13	Satuan Polisi Pamong Praja	5.865.949.301,00	-	-	5.865.949.301,00	5.062.551.363,00	803.397.938,00	15,87
14	Badan Kesatuan Bangsa dan Politik	4.892.747.791,00	-	-	4.892.747.791,00	4.246.071.743,00	646.676.048,00	15,23
15	Sekretariat Badan Penanggulangan Bencana Daerah	3.744.321.511,00	-	-	3.744.321.511,00	3.237.546.332,00	506.775.179,00	15,65
16	Dinas Sosial	52.264.489.529,00	-	-	52.264.489.529,00	49.732.429.265,00	2.532.060.264,00	5,09
17	Dinas Tenaga Kerja dan Transmigrasi	33.126.050.592,00	-	-	33.126.050.592,00	31.062.867.533,00	2.063.183.059,00	6,64

		LRA 2023 (Rp)	MUTASI TAMBAH (Rp)	MUTASI KURANG (Rp)	2023 (Rp)	2022 (Rp)	Kenaikan/ Penurunan (Rp)	Tren %
18	Dinas Pemberdayaan Perempuan, Perlindungan Anak, Pengendalian Penduduk dan Keluarga Berencana	5.668.436.119,00	-	-	5.668.436.119,00	4.583.010.462,00	1.085.425.657,00	23,68
19	Dinas Ketahanan Pangan	8.001.598.331,00	-	-	8.001.598.331,00	6.721.912.928,00	1.279.685.403,00	19,04
20	Dinas Lingkungan Hidup dan Kehutanan	59.604.089.851,00	-	-	59.604.089.851,00	54.995.891.088,00	4.608.198.763,00	8,38
21	Dinas Pemberdayaan Masyarakat Desa, Kependudukan dan Catatan Sipil	7.326.356.899,00	-	-	7.326.356.899,00	6.192.898.492,00	1.133.458.407,00	18,30
22	Dinas Perhubungan	22.164.609.920,00	-	-	22.164.609.920,00	20.181.392.145,00	1.983.217.775,00	9,83
23	Dinas Komunikasi dan Informatika	9.433.517.876,00	-	-	9.433.517.876,00	8.106.470.409,00	1.327.047.467,00	16,37
24	Dinas Koperasi dan Usaha Kecil Menengah	8.202.510.413,00	-	-	8.202.510.413,00	7.229.900.975,00	972.609.438,00	13,45
25	Dinas Penanaman Modal dan Pelayanan Terpadu Satu Pintu	7.805.794.758,00	-	-	7.805.794.758,00	6.467.281.062,00	1.338.513.696,00	20,70
26	Dinas Kepemudaan, Olah Raga dan Pariwisata	12.954.691.275,00	-	-	12.954.691.275,00	12.439.708.917,00	514.982.358,00	4,14
27	Dinas Kearsipan dan Perpustakaan	13.818.115.749,00	-	-	13.818.115.749,00	12.533.815.244,00	1.284.300.505,00	10,25
28	Dinas Kelautan dan Perikanan	22.197.451.292,00	-	-	22.197.451.292,00	18.899.338.231,00	3.298.113.061,00	17,45
29	Dinas Pertanian dan Perkebunan	41.074.365.590,00	-	-	41.074.365.590,00	38.697.191.608,00	2.377.173.982,00	6,14
30	Dinas Peternakan dan Kesehatan Hewan	15.374.780.287,00	-	-	15.374.780.287,00	13.726.848.270,00	1.647.932.017,00	12,01
31	Dinas Energi dan Sumber Daya Mineral	17.773.146.484,00	-	-	17.773.146.484,00	15.077.833.407,00	2.695.313.077,00	17,88
32	Dinas Perindustrian dan Perdagangan	16.144.412.339,00	-	-	16.144.412.339,00	13.994.095.206,00	2.150.317.133,00	15,37
33	Badan Perencanaan Pembangunan, Penelitian dan Pengembangan Daerah	14.834.811.675,00	-	-	14.834.811.675,00	11.723.208.313,00	3.111.603.362,00	26,54
34	Badan Pengelola Pendapatan Daerah	48.787.598.556,00	-	-	48.787.598.556,00	44.518.240.235,00	4.269.358.321,00	9,59
35	Badan Pengelola Keuangan dan Aset Daerah	11.168.985.897,00	-	-	11.168.985.897,00	9.824.386.630,00	1.344.599.267,00	13,69
36	Badan Kepegawaian Daerah	12.743.715.229,00	-	-	12.743.715.229,00	11.154.454.771,00	1.589.260.458,00	14,25
37	Badan Pengembangan Sumber Daya Manusia Daerah	13.896.507.729,00	-	-	13.896.507.729,00	12.889.711.000,00	1.006.796.729,00	7,81
38	Inspektorat	11.483.767.750,00	-	-	11.483.767.750,00	9.466.118.275,00	2.017.649.475,00	21,31
39	Sekretariat Daerah	48.295.141.298,00	-	-	48.295.141.298,00	42.818.815.906,00	5.476.325.392,00	12,79
40	Sekretariat DPRD	9.290.263.164,00	-	-	9.290.263.164,00	8.653.910.018,00	636.353.146,00	7,35
41	Badan Penghubung	4.866.071.430,00	-	-	4.866.071.430,00	4.567.739.528,00	298.331.902,00	6,53
	Jumlah	**1.730.720.932.422,00**	**-**	**-**	**1.730.720.932.422,00**	**1.562.359.091.837,00**	**168.361.840.585,00**	**10,78**

5.4.2.1.1.3 Beban Tambahan Penghasilan Berdasarkan Pertimbangan Objektif Lainnya ASN Rp1.230.829.843.215,00

Beban Tambahan Penghasilan Berdasarkan Pertimbangan Objektif Lainnya ASN terealisasi sebesar Rp1.230.829.843.215,00, apabila dibandingkan tahun sebelumnya sebesar Rp1.134.194.666.059,00 mengalami **kenaikan** sebesar Rp96.635.177.156,00 atau 8,52% dengan rincian sebagai berikut :

		LRA 2023 (Rp)	MUTASI TAMBAH (Rp)	MUTASI KURANG (Rp)	2023 (Rp)	2022 (Rp)	Kenaikan/ Penurunan (Rp)	Tren %
1	Dinas Pendidikan dan Kebudayaan	1.172.767.058.319,00			1.172.767.058.319,00	1.067.791.793.005,00	104.975.265.314,00	9,83
2	Dinas Kesehatan	11.786.941.170,00	-	2.089.289.040,00	9.697.652.130,00	6.408.589.889,00	3.289.062.241,00	51,32
3	RSUD Dr. Moewardi	1.765.450.000,00	-		1.765.450.000,00	11.060.565.540,00	(9.295.115.540,00)	(84,04)
4	RSUD Prof. Dr. Margono Soekarjo	1.295.875.000,00		18.850.000,00	1.277.025.000,00	1.215.750.000,00	61.275.000,00	5,04
5	RSUD dr. Adyatma, MPH	2.279.295.000,00			2.279.295.000,00	1.929.420.000,00	349.875.000,00	18,13
6	RSUD dr. Rehatta	2.278.150.000,00			2.278.150.000,00	2.582.176.684,00	(304.026.684,00)	(11,77)
7	RSJD Dr. Amino Gondohutomo	2.951.110.737,00		1.250.000,00	2.949.860.737,00	2.027.612.500,00	922.248.237,00	45,48
8	RSUD dr. Arif Zainuddin	652.750.000,00	-	-	652.750.000,00	1.500.400.000,00	(847.650.000,00)	(56,49)
9	RSJD Dr. RM Soedjarwadi	1.470.050.000,00	-	-	1.470.050.000,00	1.334.650.000,00	135.400.000,00	10,14
10	Dinas Pekerjaan Umum Bina Marga dan Cipta Karya	1.824.250.000,00	-	-	1.824.250.000,00	1.728.620.000,00	95.630.000,00	5,53
11	Dinas Pekerjaan Umum Sumber Daya Air dan Penataan Ruang	831.510.000,00	-	-	831.510.000,00	836.890.000,00	(5.380.000,00)	(0,64)
12	Dinas Perumahan Rakyat dan Kawasan Permukiman	442.160.000,00	-	-	442.160.000,00	380.840.000,00	61.320.000,00	16,10
13	Satuan Polisi Pamong Praja	243.160.000,00	-	-	243.160.000,00	242.160.000,00	1.000.000,00	0,41
14	Badan Kesatuan Bangsa dan Politik	207.400.000,00	-	-	207.400.000,00	213.120.000,00	(5.720.000,00)	(2,68)
15	Sekretariat Badan Penanggulangan Bencana Daerah	210.600.000,00	-	-	210.600.000,00	213.000.000,00	(2.400.000,00)	(1,13)
16	Dinas Sosial	1.044.690.000,00	-	-	1.044.690.000,00	1.066.410.000,00	(21.720.000,00)	(2,04)
17	Dinas Tenaga Kerja dan Transmigrasi	72.450.000,00	-	-	72.450.000,00	-	72.450.000,00	100,00
18	Dinas Pemberdayaan Perempuan, Perlindungan Anak, Pengendalian Penduduk dan Keluarga Berencana	254.630.000,00	-	-	254.630.000,00	276.230.000,00	(21.600.000,00)	(7,82)
19	Dinas Ketahanan Pangan	322.860.000,00	-	-	322.860.000,00	325.260.000,00	(2.400.000,00)	(0,74)
20	Dinas Lingkungan Hidup dan Kehutanan	672.482.000,00	-	-	672.482.000,00	607.943.250,00	64.538.750,00	10,62
21	Dinas Pemberdayaan Masyarakat Desa, Kependudukan dan Catatan Sipil	361.250.000,00	-	-	361.250.000,00	341.640.000,00	19.610.000,00	5,74
22	Dinas Perhubungan	660.100.000,00	-	-	660.100.000,00	662.110.000,00	(2.010.000,00)	(0,30)
23	Dinas Komunikasi dan Informatika	516.390.000,00	-	-	516.390.000,00	496.614.000,00	19.776.000,00	3,98
24	Dinas Koperasi dan Usaha Kecil Menengah	424.560.000,00	-	-	424.560.000,00	404.640.000,00	19.920.000,00	4,92
25	Dinas Penanaman Modal dan	-	-	-	-	-	-	-

		LRA 2023 (Rp)	MUTASI TAMBAH (Rp)	MUTASI KURANG (Rp)	2023 (Rp)	2022 (Rp)	Kenaikan/ Penurunan (Rp)	Tren %
	Pelayanan Terpadu Satu Pintu							
26	Dinas Kepemudaan, Olah Raga dan Pariwisata	720.200.000,00	-	-	720.200.000,00	744.150.000,00	(23.950.000,00)	(3,22)
27	Dinas Kearsipan dan Perpustakaan	206.550.000,00	-	-	206.550.000,00	209.769.000,00	(3.219.000,00)	(1,53)
28	Dinas Kelautan dan Perikanan	919.000.000,00	-	-	919.000.000,00	1.272.610.000,00	(353.610.000,00)	(27,79)
29	Dinas Pertanian dan Perkebunan	395.600.000,00	-	-	395.600.000,00	3.120.423.724,00	(2.724.823.724,00)	(87,32)
30	Dinas Peternakan dan Kesehatan Hewan	302.000.000,00	-	-	302.000.000,00	27.660.000,00	274.340.000,00	991,83
31	Dinas Energi dan Sumber Daya Mineral	1.078.220.000,00	-	-	1.078.220.000,00	956.992.000,00	121.228.000,00	12,67
32	Dinas Perindustrian dan Perdagangan	1.059.430.000,00	-	-	1.059.430.000,00	945.170.000,00	114.260.000,00	12,09
33	Badan Perencanaan Pembangunan, Penelitian dan Pengembangan Daerah	347.080.000,00	-	-	347.080.000,00	380.140.000,00	(33.060.000,00)	(8,70)
34	Badan Pengelola Pendapatan Daerah	18.019.621.579,00	-	-	18.019.621.579,00	19.345.266.467,00	(1.325.644.888,00)	(6,85)
35	Badan Pengelola Keuangan dan Aset Daerah	1.006.360.000,00	-	-	1.006.360.000,00	905.040.000,00	101.320.000,00	11,20
36	Badan Kepegawaian Daerah	547.440.000,00	-	-	547.440.000,00	515.960.000,00	31.480.000,00	6,10
37	Badan Pengembangan Sumber Daya Manusia Daerah	444.922.500,00	-	-	444.922.500,00	477.480.000,00	(32.557.500,00)	(6,82)
38	Inspektorat	236.760.000,00	-	-	236.760.000,00	203.100.000,00	33.660.000,00	16,57
39	Sekretariat Daerah	1.481.055.950,00	-	-	1.481.055.950,00	718.220.000,00	762.835.950,00	106,21
40	Sekretariat DPRD	804.420.000,00	-	-	804.420.000,00	690.850.000,00	113.570.000,00	16,44
41	Badan Penghubung	35.400.000,00	-	-	35.400.000,00	35.400.000,00	-	-
	Jumlah	**1.232.939.232.255,00**	**-**	**2.109.389.040,00**	**1.230.829.843.215,00**	**1.134.194.666.059,00**	**96.635.177.156,00**	**8,52**

5.4.2.1.1.4 Beban Gaji dan Tunjangan DPRD Rp126.922.658.694,00

Beban Gaji dan Tunjangan DPRD terealisasi sebesar Rp126.922.658.694,00, apabila dibandingkan tahun sebelumnya sebesar Rp120.364.254.821,00 mengalami **kenaikan** sebesar Rp6.558.403.873,00 atau 5,45% dengan rincian sebagai berikut :

		LRA 2023 (Rp)	MUTASI TAMBAH (Rp)	MUTASI KURANG (Rp)	2023 (Rp)	2022 (Rp)	Kenaikan/ Penurunan (Rp)	Tren %
1	Sekretariat DPRD	126.922.658.694,00	-	-	126.922.658.694,00	120.364.254.821,00	6.558.403.873,00	5,45
	Jumlah	**126.922.658.694,00**	**-**	**-**	**126.922.658.694,00**	**120.364.254.821,00**	**6.558.403.873,00**	**5,45**

5.4.2.1.1.5 Beban Gaji dan Tunjangan KDH/WKDH Rp204.972.404,00

Beban Gaji dan Tunjangan KDH/WKDH terealisasi sebesar Rp204.972.404,00, apabila dibandingkan tahun sebelumnya sebesar Rp240.276.440,00 mengalami **penurunan** sebesar (Rp35.304.036,00) atau (14,69%) dengan rincian sebagai berikut :

		LRA 2023 (Rp)	MUTASI TAMBAH (Rp)	MUTASI KURANG (Rp)	2023 (Rp)	2022 (Rp)	Kenaikan/ Penurunan (Rp)	Tren %
1	Sekretariat Daerah	204.972.404,00	-	-	204.972.404,00	240.276.440,00	(35.304.036,00)	(14,69)
	Jumlah	**204.972.404,00**	**-**	**-**	**204.972.404,00**	**240.276.440,00**	**(35.304.036,00)**	**(14,69)**

5.4.2.1.1.6 Beban Penerimaan Lainnya Pimpinan DPRD Serta KDH/WKDH **Rp24.138.287.500,00**

Beban Penerimaan Lainnya Pimpinan DPRD serta KDH/WKDH terealisasi sebesar Rp24.138.287.500,00, apabila dibandingkan tahun sebelumnya sebesar Rp24.889.431.000,00 mengalami **penurunan** sebesar (Rp751.143.500,00) atau (3,02%) dengan rincian sebagai berikut :

		LRA 2023 (Rp)	MUTASI TAMBAH (Rp)	MUTASI KURANG (Rp)	2023 (Rp)	2022 (Rp)	Kenaikan/ Penurunan (Rp)	Tren %
1	Sekretariat Daerah	23.497.487.500,00	-	-	23.497.487.500,00	24.212.631.000,00	(715.143.500,00)	(2,95)
2	Sekretariat DPRD	640.800.000,00	-	-	640.800.000,00	676.800.000,00	(36.000.000,00)	(5,32)
	Jumlah	**24.138.287.500,00**	**-**	**-**	**24.138.287.500,00**	**24.889.431.000,00**	**(751.143.500,00)**	**(3,02)**

5.4.2.1.2 Beban Barang dan Jasa **Rp5.780.448.351.122,05**

Beban Barang dan Jasa terealisasi sebesar Rp5.780.448.351.122,05 apabila dibandingkan tahun sebelumnya sebesar Rp5.562.182.723.375,26 mengalami **kenaikan** sebesar Rp218.265.627.746,79 atau 3,92% dengan rincian sebagai berikut :

		LRA 2023 (Rp)	MUTASI TAMBAH (Rp)	MUTASI KURANG (Rp)	2023 (Rp)	2022 (Rp)	Kenaikan/ Penurunan (Rp)	Tren %
1	Beban Barang	1.284.722.452.578,00	1.130.927.419.960,21	999.530.402.503,74	1.416.119.470.034,47	1.361.271.643.862,72	54.847.826.171,75	4,03
2	Beban Jasa	2.578.159.537.503,00	24.791.712.539,57	105.826.414.787,41	2.497.124.835.255,16	1.898.182.918.222,18	598.941.917.032,98	31,55
3	Beban Pemeliharaan	458.490.763.957,00	3.397.735.876,56	53.024.986.619,26	408.863.513.214,30	348.391.026.948,64	60.472.486.265,66	17,36
4	Beban Perjalanan Dinas	525.325.236.934,00	2.219.042.491,00	6.625.000,00	527.537.654.425,00	366.605.806.782,00	160.931.847.643,00	43,90
5	Beban Barang dan/atau Jasa untuk Diserahkan/ Dijual/ Diberikan kepada Masyarakat/ Pihak Ketiga	149.211.276.962,00	1.789.652.146,00	-	151.000.929.108,00	133.245.863.754,00	17.755.065.354,00	13,33
6	Beban Barang dan Jasa BOP	-	-	-	-	772.370.151.286,91	(772.370.151.286,91)	(100,00)
7	Beban Barang dan Jasa BOS	795.203.493.041,00	9.631.427.713,50	25.032.971.669,38	779.801.949.085,12	682.115.312.518,81	97.686.636.566,31	14,32
	Jumlah	**5.791.112.760.975,00**	**1.172.756.990.726,84**	**1.183.421.400.579,79**	**5.780.448.351.122,05**	**5.562.182.723.375,26**	**218.265.627.746,79**	**3,92**

Realisasi Beban Barang dan Jasa sebesar Rp5.780.448.351.122,05 dapat dijelaskan dengan perhitungan sebagai berikut :

Belanja Daerah		
Belanja Daerah (APBD)	4.282.187.695.305,00	
Belanja Daerah (BLUD)	1.508.925.065.670,00	
Total Belanja Daerah		**5.791.112.760.975,00**
Penambahan		
Saldo Akhir Utang	156.986.127.030,00	
Beban dari Belanja Modal bukan kategori Aset Tetap	1.631.258.520,00	
Aset Ekstrakomtabel	33.545.328.810,00	
Hibah Barang berupa Persediaan	510.800.723.949,37	
Saldo Awal Persediaan	397.096.831.700,63	
Koreksi Pencatatan Persediaan Tahun Sebeblumnya	7.214.253.650,71	
Saldo Awal Beban Dibayar Dimuka	5.301.065.353,13	
Beban dari Usaha Mandiri	28.463.067.739,00	
Beban dari Bantuan Pemerintah	31.718.333.974,00	
Total Penambahan		**1.172.756.990.726,84**
Pengurangan		

Saldo Awal Utang	176.546.919.891,93	
Reklasifikasi Persediaan ke Aset Lainnya	29.853.054,00	
Reklasifikasi ke beban hibah	588.077.680.239,39	
Beban yang menambah kapitalisasi Aset Usman	91.960.000,00	
Beban yang menambah Kapitalisasi Aset Tetap	59.882.720.835,00	
Beban yang Menambah Kapitalisasi ATB	1.383.468.260,00	
Beban Penyusutan Ektrakomtabel	1.325.010.006,70	
Penyusutan dari Belanja Modal bukan kategori Aset Tetap	93.255.376,26	
Saldo Akhir Persediaan	350.191.210.978,03	
Saldo Akhir Beban Dibayar Dimuka	5.799.321.938,48	
Defisit Kegiatan Non Operasional	-	
Total Pengurangan		**1.183.421.400.579,79**
Beban Daerah		**5.780.448.351.122,05**

5.4.2.1.2.1 Beban Barang **Rp1.416.119.470.034,47**

Beban Barang terealisasi sebesar Rp1.416.119.470.034,47, apabila dibandingkan tahun sebelumnya sebesar Rp1.361.271.643.862,72 mengalami **kenaikan** sebesar Rp54.847.826.171,75 atau 4,03% dengan rincian sebagai berikut :

		LRA 2023 (Rp)	MUTASI TAMBAH (Rp)	MUTASI KURANG (Rp)	2023 (Rp)	2022 (Rp)	Kenaikan/ Penurunan (Rp)	Tren %
1	Dinas Pendidikan dan Kebudayaan	117.348.454.496,00	78.259.426.005,90	15.710.241.477,40	179.897.639.024,50	55.143.743.575,52	124.753.895.448,98	226,23
2	Dinas Kesehatan	68.896.477.359,00	692.253.086.926,67	717.546.450.001,36	43.603.114.284,31	353.824.842.691,03	(310.221.728.406,72)	(87,68)
3	RSUD Dr. Moewardi	359.935.309.209,00	199.536.740.676,24	125.879.266.566,04	433.592.783.319,21	369.961.582.119,22	63.631.201.199,99	17,20
4	RSUD Prof. Dr. Margono Soekarjo	203.526.820.998,00	77.561.895.550,39	35.913.123.768,02	245.175.592.780,37	175.287.661.691,29	69.887.931.089,08	39,87
5	RSUD dr. Adyatma, MPH	66.979.897.971,00	13.669.015.280,84	12.289.584.669,54	68.359.328.582,29	58.759.648.292,06	9.599.680.290,24	16,34
6	RSUD dr. Rehatta	14.845.603.123,00	5.285.753.280,56	3.485.683.918,64	16.645.672.484,92	15.577.123.048,21	1.068.549.436,71	6,86
7	RSJD Dr. Amino Gondohutomo	14.500.955.315,00	4.824.704.755,92	3.245.112.397,70	16.080.547.673,22	12.656.924.833,48	3.423.622.839,74	27,05
8	RSUD dr. Arif Zainuddin	13.510.441.109,00	2.694.671.311,94	2.591.510.074,02	13.613.602.346,92	12.736.393.679,42	877.208.667,50	6,89
9	RSJD Dr. RM Soedjarwadi	10.851.657.643,00	2.779.324.105,26	2.321.987.925,63	11.308.993.822,63	11.534.643.361,70	(225.649.539,07)	(1,96)
10	Dinas Pekerjaan Umum Bina Marga dan Cipta Karya	16.244.043.556,00	981.413.784,72	2.296.292.769,50	14.929.164.571,22	9.473.678.164,44	5.455.486.406,78	57,59
11	Dinas Pekerjaan Umum Sumber Daya Air dan Penataan Ruang	15.318.363.732,00	417.386.990,00	674.125.440,00	15.061.625.282,00	14.204.110.611,00	857.514.671,00	6,04
12	Dinas Perumahan Rakyat dan Kawasan Permukiman	4.615.164.595,00	1.254.656,00	798.000,00	4.615.621.251,00	3.939.771.192,00	675.850.059,00	17,15
13	Satuan Polisi Pamong Praja	1.245.414.610,00	64.762.000,00	164.708.500,00	1.145.468.110,00	518.402.558,00	627.065.552,00	120,96
14	Badan Kesatuan Bangsa dan Politik	5.930.955.545,00	3.697.000,00	11.235.500,00	5.923.417.045,00	4.461.357.232,00	1.462.059.813,00	32,77
15	Sekretariat Badan Penanggulangan Bencana Daerah	2.422.301.405,00	6.249.261.146,40	7.036.886.544,40	1.634.676.007,00	5.546.300.262,00	(3.911.624.255,00)	(70,53)
16	Dinas Sosial	50.919.346.050,00	349.583.117,00	350.275.083,28	50.918.654.083,72	46.345.004.003,00	4.573.650.080,72	9,87
17	Dinas Tenaga Kerja dan Transmigrasi	7.292.693.671,00	40.643.625,00	24.198.262,00	7.309.139.034,00	8.097.068.267,00	(787.929.233,00)	(9,73)
18	Dinas Pemberdayaan Perempuan, Perlindungan Anak, Pengendalian	2.108.538.100,00	7.459.620,00	29.527.220,00	2.086.470.500,00	1.750.561.110,00	335.909.390,00	19,19

		LRA 2023 (Rp)	MUTASI TAMBAH (Rp)	MUTASI KURANG (Rp)	2023 (Rp)	2022 (Rp)	Kenaikan/ Penurunan (Rp)	Tren %
19	Penduduk dan Keluarga Berencana Dinas Ketahanan Pangan	17.516.104.241,00	2.145.326.750,06	16.330.217.465,80	3.331.213.525,26	5.730.326.418,96	(2.399.112.893,70)	(41,87)
20	Dinas Lingkungan Hidup dan Kehutanan	21.869.929.120,00	1.190.018.190,73	6.761.885.853,10	16.298.061.457,63	16.749.633.572,35	(451.572.114,73)	(2,70)
21	Dinas Pemberdayaan Masyarakat Desa, Kependudukan dan Catatan Sipil	1.497.877.519,00	-	-	1.497.877.519,00	1.397.116.191,00	100.761.328,00	7,21
22	Dinas Perhubungan	3.798.782.509,00	15.030.781.530,00	1.967.791.570,62	16.861.772.468,38	2.686.002.845,00	14.175.769.623,38	527,76
23	Dinas Komunikasi dan Informatika	4.011.093.345,00	1.700.000,00	81.231.500,00	3.931.561.845,00	4.191.263.154,00	(259.701.309,00)	(6,20)
24	Dinas Koperasi dan Usaha Kecil Menengah	5.039.571.309,00	69.334.435,00	31.877.058,32	5.077.028.685,68	4.703.451.386,00	373.577.299,68	7,94
25	Dinas Penanaman Modal dan Pelayanan Terpadu Satu Pintu	815.071.673,00	1.132.250,00	36.292.878,00	779.911.045,00	532.732.057,00	247.178.988,00	46,40
26	Dinas Kepemudaan, Olah Raga dan Pariwisata	16.186.694.227,00	13.892.395,60	813.336.000,00	15.387.250.622,60	10.783.627.129,40	4.603.623.493,20	42,69
27	Dinas Kearsipan dan Perpustakaan	1.203.514.909,00	1.437.750,00	45.919.500,00	1.159.033.159,00	665.684.977,00	493.348.182,00	74,11
28	Dinas Kelautan dan Perikanan	6.617.434.450,00	1.291.152.283,13	2.395.792.402,50	5.512.794.330,63	4.840.784.247,59	672.010.083,04	13,88
29	Dinas Pertanian dan Perkebunan	14.346.963.905,00	1.487.421.871,50	2.870.422.015,51	12.963.963.760,99	8.144.320.303,50	4.819.643.457,49	59,18
30	Dinas Peternakan dan Kesehatan Hewan	23.644.321.811,00	18.235.781.072,00	27.333.764.342,86	14.546.338.540,14	11.756.856.845,00	2.789.481.695,14	23,73
31	Dinas Energi dan Sumber Daya Mineral	8.185.201.323,00	69.150.000,00	3.404.829.050,00	4.849.522.273,00	4.368.034.705,00	481.487.568,00	11,02
32	Dinas Perindustrian dan Perdagangan	40.059.527.673,00	394.922.824,00	636.862.792,00	39.817.587.705,00	27.836.222.842,00	11.981.364.863,00	43,04
33	Badan Perencanaan Pembangunan, Penelitian dan Pengembangan Daerah	5.989.738.785,00	6.319.512,00	24.624.500,00	5.971.433.797,00	5.812.170.290,00	159.263.507,00	2,74
34	Badan Pengelola Pendapatan Daerah	33.891.775.124,00	5.204.520.755,00	6.903.902.008,50	32.192.393.870,50	27.168.134.705,90	5.024.259.164,60	18,49
35	Badan Pengelola Keuangan dan Aset Daerah	8.521.100.290,00	291.608.598,00	67.172.400,00	8.745.536.488,00	5.647.330.902,00	3.098.205.586,00	54,86
36	Badan Kepegawaian Daerah	3.817.246.127,00	311.012.472,35	39.911.625,00	4.088.346.974,35	4.067.713.413,65	20.633.560,70	0,51
37	Badan Pengembangan Sumber Daya Manusia Daerah	8.926.777.952,00	102.935.819,00	165.877.520,00	8.863.836.251,00	8.895.715.928,00	(31.879.677,00)	(0,36)
38	Inspektorat	952.381.745,00	94.530,00	1.000.000,00	951.476.275,00	1.418.001.405,00	(466.525.130,00)	(32,90)
39	Sekretariat Daerah	18.312.719.116,00	16.621.730,00	38.468.804,00	18.290.872.042,00	13.350.177.735,00	4.940.694.307,00	37,01
40	Sekretariat DPRD	60.599.219.923,00	72.656.359,00	2.208.100,00	60.669.668.182,00	28.962.742.429,00	31.706.925.753,00	109,47
41	Badan Penghubung	2.426.967.015,00	9.519.000,00	6.007.000,00	2.430.479.015,00	1.744.783.689,00	685.695.326,00	39,30
	Jumlah	**1.284.722.452.578,00**	**1.130.927.419.960,21**	**999.530.402.503,74**	**1.416.119.470.034,47**	**1.361.271.643.862,72**	**54.847.826.171,75**	**4,03**

Realisasi Beban Barang sebesar Rp1.416.119.470.034,47 dapat dijelaskan dengan perhitungan sebagai berikut :

Belanja Daerah		
Belanja Daerah (APBD)	611.678.497.090,00	
Belanja Daerah (BLUD)	673.043.955.488,00	
Total Belanja Daerah		**1.284.722.452.578,00**
Penambahan		
Saldo Akhir Utang	153.012.538.397,00	
Aset Ekstrakomtabel	33.545.328.810,00	
Hibah Barang berupa Persediaan	510.800.723.949,37	
Saldo Awal Persediaan	387.465.403.987,13	
Koreksi Pencatatan Persediaan Tahun Sebeblumnya	7.214.253.650,71	
Beban dari Usaha Mandiri	22.609.120.860,00	
Beban dari Bantuan Pemerintah	16.280.050.306,00	
Total Penambahan		**1.130.927.419.960,21**
Pengurangan		
Saldo Awal Utang	79.107.167.387,00	
Reklasifikasi Persediaan ke Aset Lainnya	29.853.054,00	
Reklasifikasi ke beban hibah	588.077.680.239,39	
Beban yang menambah kapitalisasi Aset Usman	12.760.000,00	
Beban yang menambah Kapitalisasi Aset Tetap	2.391.227.268,00	
Beban Penyusutan Ektrakomtabel	1.325.010.006,70	
Saldo Akhir Persediaan	328.586.704.548,65	
Total Pengurangan		**999.530.402.503,74**
Beban Daerah		**1.416.119.470.034,47**

5.4.2.1.2.2 Beban Jasa Rp2.497.124.835.255,16

Beban Jasa terealisasi sebesar Rp2.497.124.835.255,16, apabila dibandingkan tahun sebelumnya sebesar Rp1.898.182.918.222,18 mengalami **kenaikan** sebesar Rp598.941.917.032,98 atau 31,55% dengan rincian sebagai berikut:

		LRA 2023 (Rp)	MUTASI TAMBAH (Rp)	MUTASI KURANG (Rp)	2023 (Rp)	2022 (Rp)	Kenaikan/ Penurunan (Rp)	Tren %
1	Dinas Pendidikan dan Kebudayaan	539.532.289.486,00	16.662.943.243,73	219.408.282,85	555.975.824.446,88	70.400.301.255,28	485.575.523.191,60	689,74
2	Dinas Kesehatan	409.757.570.339,00	169.355.265,13	215.065.547,15	409.711.860.056,98	423.292.871.919,87	(13.581.011.862,89)	(3,21)
3	RSUD Dr. Moewardi	402.920.936.996,00	2.672.824.449,42	28.495.037.261,11	377.098.724.184,31	345.387.757.311,73	31.710.966.872,58	9,18
4	RSUD Prof. Dr. Margono Soekarjo	189.519.553.543,00	1.379.052.005,82	56.861.449.037,87	134.037.156.510,95	145.898.758.123,98	(11.861.601.613,03)	(8,13)
5	RSUD dr. Adyatma, MPH	72.217.879.354,00	88.282.677,60	4.047.422.889,51	68.258.739.142,09	75.438.280.338,17	(7.179.541.196,08)	(9,52)
6	RSUD dr. Rehatta	26.948.937.271,00	11.260.700,00	1.819.285.806,97	25.140.912.164,03	24.367.556.051,97	773.356.112,06	3,17
7	RSJD Dr. Amino Gondohutomo	22.721.957.322,00	147.739.412,00	2.500.479.422,00	20.369.217.312,00	29.862.134.488,00	(9.492.917.176,00)	(31,79)
8	RSUD dr. Arif Zainuddin	23.331.721.861,00	37.070.060,42	1.121.536.618,49	22.247.255.302,93	20.769.308.574,44	1.477.946.728,49	7,12
9	RSJD Dr. RM Soedjarwadi	18.524.774.564,00	195.339.586,03	4.271.823.943,06	14.448.290.206,97	23.132.443.713,75	(8.684.153.506,78)	(37,54)
10	Dinas Pekerjaan Umum Bina Marga dan Cipta Karya	26.913.460.632,00	8.720.819,67	2.895.944,10	26.919.285.507,57	20.856.176.937,51	6.063.108.570,07	29,07

		LRA 2023 (Rp)	MUTASI TAMBAH (Rp)	MUTASI KURANG (Rp)	2023 (Rp)	2022 (Rp)	Kenaikan/ Penurunan (Rp)	Tren %
11	Dinas Pekerjaan Umum Sumber Daya Air dan Penataan Ruang	47.294.987.802,00	150.368.085,86	208.204.392,43	47.237.151.495,43	45.619.792.399,99	1.617.359.095,44	3,55
12	Dinas Perumahan Rakyat dan Kawasan Permukiman	9.102.703.079,00	94.961.172,95	225.390.031,73	8.972.274.220,22	8.600.870.391,11	371.403.829,11	4,32
13	Satuan Polisi Pamong Praja	3.408.473.953,00	80.739.689,55	81.077.376,26	3.408.136.266,29	3.184.703.012,42	223.433.253,87	7,02
14	Badan Kesatuan Bangsa dan Politik	14.615.371.525,00	18.379.488,50	98.424.811,72	14.535.326.201,78	12.605.272.413,94	1.930.053.787,84	15,31
15	Sekretariat Badan Penanggulangan Bencana Daerah	4.320.928.960,00	25.605.466,45	111.457.473,91	4.235.076.952,54	3.881.309.545,88	353.767.406,66	9,11
16	Dinas Sosial	28.951.184.687,00	88.499.452,05	35.702.765,55	29.003.981.373,50	31.118.559.205,71	(2.114.577.832,20)	(6,80)
17	Dinas Tenaga Kerja dan Transmigrasi	16.757.060.792,00	83.196.267,37	323.266.539,90	16.516.990.519,47	12.437.919.954,95	4.079.070.564,52	32,80
18	Dinas Pemberdayaan Perempuan, Perlindungan Anak, Pengendalian Penduduk dan Keluarga Berencana	3.857.169.709,00	28.032.786,93	68.483.133,59	3.816.719.362,34	4.727.042.042,91	(910.322.680,57)	(19,26)
19	Dinas Ketahanan Pangan	7.021.687.986,00	83.019.356,39	80.777.576,76	7.023.929.765,63	5.742.429.205,61	1.281.500.560,01	22,32
20	Dinas Lingkungan Hidup dan Kehutanan	18.241.007.423,00	206.637.977,36	219.366.815,23	18.228.278.585,14	15.243.799.160,69	2.984.479.424,45	19,58
21	Dinas Pemberdayaan Masyarakat Desa, Kependudukan dan Catatan Sipil	4.062.669.992,00	71.833.871,60	102.264.232,10	4.032.239.631,50	3.713.195.171,58	319.044.459,92	8,59
22	Dinas Perhubungan	117.552.035.966,00	213.751.213,11	213.868.231,60	117.551.918.947,51	105.472.152.637,89	12.079.766.309,62	11,45
23	Dinas Komunikasi dan Informatika	54.054.646.397,00	-	-	54.054.646.397,00	55.063.839.816,00	(1.009.193.419,00)	(1,83)
24	Dinas Koperasi dan Usaha Kecil Menengah	24.363.879.452,00	86.693.518,54	91.280.843,94	24.359.292.126,60	20.050.710.660,67	4.308.581.465,93	21,49
25	Dinas Penanaman Modal dan Pelayanan Terpadu Satu Pintu	4.758.651.720,00	-	94.297.830,00	4.664.353.890,00	4.475.281.119,00	189.072.771,00	4,22
26	Dinas Kepemudaan, Olah Raga dan Pariwisata	34.393.304.059,00	171.019.894,44	507.622.203,43	34.056.701.750,01	24.637.142.809,56	9.419.558.940,45	38,23
27	Dinas Kearsipan dan Perpustakaan	3.626.534.265,00	-	10.693.501,62	3.615.840.763,38	3.338.397.001,80	277.443.761,58	8,31
28	Dinas Kelautan dan Perikanan	20.914.178.655,00	93.103.369,40	93.346.525,68	20.913.935.498,72	16.594.243.756,70	4.319.691.742,02	26,03
29	Dinas Pertanian dan Perkebunan	24.353.055.925,00	47.522.946,03	1.140.973.715,68	23.259.605.155,35	19.183.732.264,55	4.075.872.890,80	21,25
30	Dinas Peternakan dan Kesehatan Hewan	13.902.282.892,00	28.887.250,79	37.079.561,45	13.894.090.581,34	13.623.096.264,21	270.994.317,13	1,99
31	Dinas Energi dan Sumber Daya Mineral	13.543.109.814,00	82.660.918,84	137.429.226,32	13.488.341.506,52	11.693.941.602,34	1.794.399.904,18	15,34
32	Dinas Perindustrian dan Perdagangan	22.998.691.017,00	212.704.382,36	134.769.255,22	23.076.626.144,14	21.819.000.709,96	1.257.625.434,18	5,76
33	Badan Perencanaan Pembangunan, Penelitian dan Pengembangan Daerah	11.943.637.793,00	-	-	11.943.637.793,00	10.228.761.201,00	1.714.876.592,00	16,77
34	Badan Pengelola Pendapatan Daerah	102.271.811.780,00	614.303.200,34	662.538.034,53	102.223.576.945,81	90.152.856.103,80	12.070.720.842,01	13,39
35	Badan Pengelola	19.350.903.725,00	146.301.891,01	143.992.524,40	19.353.213.091,61	13.131.097.431,58	6.222.115.660,03	47,38

		LRA 2023 (Rp)	MUTASI TAMBAH (Rp)	MUTASI KURANG (Rp)	2023 (Rp)	2022 (Rp)	Kenaikan/ Penurunan (Rp)	Tren %
	Keuangan dan Aset Daerah							
36	Badan Kepegawaian Daerah	8.067.041.544,00	-	481.695.600,00	7.585.345.944,00	6.561.492.321,00	1.023.853.623,00	15,60
37	Badan Pengembangan Sumber Daya Manusia Daerah	21.526.714.585,00	10.749.526,56	10.860.009,02	21.526.604.102,54	20.732.969.483,83	793.634.618,70	3,83
38	Inspektorat	3.214.248.478,00	109.436.727,60	121.155.032,04	3.202.530.173,56	2.017.230.665,91	1.185.299.507,64	58,76
39	Sekretariat Daerah	47.865.333.249,00	187.311.074,75	252.512.653,34	47.800.131.670,41	43.489.617.638,03	4.310.514.032,39	9,91
40	Sekretariat DPRD	131.023.468.464,00	377.722.788,52	448.041.775,98	130.953.149.476,55	84.657.435.835,57	46.295.713.640,98	54,69
41	Badan Penghubung	8.413.680.447,00	105.682.002,45	135.438.360,88	8.383.924.088,57	4.979.437.679,29	3.404.486.409,28	68,37
	Jumlah	**2.578.159.537.503,00**	**24.791.712.539,57**	**105.826.414.787,41**	**2.497.124.835.255,16**	**1.898.182.918.222,18**	**598.941.917.032,98**	**31,55**

Realisasi Beban Jasa sebesar Rp2.497.124.835.255,16 dapat dirinci dengan perhitungan sebagai berikut :

Belanja Daerah		
Belanja Daerah (APBD)	1.824.977.181.131,00	
Belanja Daerah (BLUD)	753.182.356.372,00	
Total Belanja Daerah		**2.578.159.537.503,00**
Penambahan		
Saldo Akhir Utang	2.988.214.528,00	
Saldo Awal Beban Dibayar Dimuka	5.268.682.815,57	
Beban dari Usaha Mandiri	3.707.541.838,00	
Beban dari Bantuan Pemerintah	12.827.273.358,00	
Total Penambahan		**24.791.712.539,57**
Pengurangan		
Saldo Awal Utang	97.407.892.963,93	
Beban yang menambah Kapitalisasi Aset Tetap	1.270.381.625,00	
Beban yang Menambah Kapitalisasi ATB	1.348.818.260,00	
Saldo Akhir Beban Dibayar Dimuka	5.799.321.938,48	
Total Pengurangan		**105.826.414.787,41**
Beban Daerah		**2.497.124.835.255,16**

5.4.2.1.2.3 Beban Pemeliharaan Rp408.863.513.214,30

Beban Pemeliharaan terealisasi sebesar Rp408.863.513.214,30, apabila dibandingkan tahun sebelumnya sebesar Rp348.391.026.948,64 mengalami **kenaikan** sebesar Rp60.472.486.265,66 atau 17,36% dengan rincian sebagai berikut :

		LRA 2023 (Rp)	MUTASI TAMBAH (Rp)	MUTASI KURANG (Rp)	2023 (Rp)	2022 (Rp)	Kenaikan/ Penurunan (Rp)	Tren %
1	Dinas Pendidikan dan Kebudayaan	98.993.418.119,00	767.920.824,00	45.621.956.706,00	54.139.382.237,00	22.526.240.505,04	31.613.141.731,96	140,34
2	Dinas Kesehatan	9.540.283.391,00	-	11.250.000,00	9.529.033.391,00	8.305.196.182,00	1.223.837.209,00	14,74
3	RSUD Dr. Moewardi	35.225.994.701,00	-	-	35.225.994.701,00	31.186.437.201,00	4.039.557.500,00	12,95
4	RSUD Prof. Dr. Margono Soekarjo	20.891.619.098,00	937.899.745,00	456.093.300,00	21.373.425.543,00	35.545.118.939,43	(14.171.693.396,43)	(39,87)
5	RSUD dr. Adyatma, MPH	10.878.775.694,00	-	-	10.878.775.694,00	6.785.657.084,00	4.093.118.610,00	60,32
6	RSUD dr. Rehatta	3.258.150.901,00	33.200.000,00	241.658.784,00	3.049.692.117,00	3.927.621.618,00	(877.929.501,00)	(22,35)
7	RSJD Dr. Amino Gondohutomo	3.365.762.984,00	-	388.903.841,00	2.976.859.143,00	2.517.312.804,00	459.546.339,00	18,26
8	RSUD dr. Arif Zainuddin	1.884.349.338,00	3.574.250,00	13.780.700,00	1.874.142.888,00	3.960.759.134,00	(2.086.616.246,00)	(52,68)
9	RSJD Dr. RM Soedjarwadi	1.025.648.334,00	-	-	1.025.648.334,00	497.386.667,00	528.261.667,00	106,21

		LRA 2023 (Rp)	MUTASI TAMBAH (Rp)	MUTASI KURANG (Rp)	2023 (Rp)	2022 (Rp)	Kenaikan/ Penurunan (Rp)	Tren %
10	Dinas Pekerjaan Umum Bina Marga dan Cipta Karya	152.921.109.271,00	-	-	152.921.109.271,00	145.117.887.481,00	7.803.221.790,00	5,38
11	Dinas Pekerjaan Umum Sumber Daya Air dan Penataan Ruang	19.959.508.468,00	-	-	19.959.508.468,00	12.331.759.147,00	7.627.749.321,00	61,85
12	Dinas Perumahan Rakyat dan Kawasan Permukiman	664.250.000,00	-	-	664.250.000,00	663.183.500,00	1.066.500,00	0,16
13	Satuan Polisi Pamong Praja	1.803.072.843,00	-	-	1.803.072.843,00	349.715.082,00	1.453.357.761,00	415,58
14	Badan Kesatuan Bangsa dan Politik	608.258.411,00	-	-	608.258.411,00	619.110.876,00	(10.852.465,00)	(1,75)
15	Sekretariat Badan Penanggulangan Bencana Daerah	768.512.581,00	-	206.996.550,00	561.516.031,00	501.620.428,50	59.895.602,50	11,94
16	Dinas Sosial	4.013.695.714,00	32.382.537,56	549.128.000,00	3.496.950.251,56	4.598.921.743,00	(1.101.971.491,44)	(23,96)
17	Dinas Tenaga Kerja dan Transmigrasi	2.678.674.985,00	-	50.807.142,00	2.627.867.843,00	2.287.566.154,00	340.301.689,00	14,88
18	Dinas Pemberdayaan Perempuan, Perlindungan Anak, Pengendalian Penduduk dan Keluarga Berencana	538.820.881,00	-	103.930.440,00	434.890.441,00	224.917.148,00	209.973.293,00	93,36
19	Dinas Ketahanan Pangan	968.567.110,00	-	49.594.800,00	918.972.310,00	941.678.218,00	(22.705.908,00)	(2,41)
20	Dinas Lingkungan Hidup dan Kehutanan	6.830.818.331,00	-	99.293.000,00	6.731.525.331,00	4.714.252.940,00	2.017.272.391,00	42,79
21	Dinas Pemberdayaan Masyarakat Desa, Kependudukan dan Catatan Sipil	461.449.719,00	-	-	461.449.719,00	259.809.760,00	201.639.959,00	77,61
22	Dinas Perhubungan	5.237.158.303,00	1.622.758.520,00	93.255.376,26	6.766.661.446,74	6.094.382.306,00	672.279.140,74	11,03
23	Dinas Komunikasi dan Informatika	3.189.429.946,00	-	-	3.189.429.946,00	3.511.160.130,00	(321.730.184,00)	(9,16)
24	Dinas Koperasi dan Usaha Kecil Menengah	2.954.434.190,00	-	-	2.954.434.190,00	881.837.940,00	2.072.596.250,00	235,03
25	Dinas Penanaman Modal dan Pelayanan Terpadu Satu Pintu	272.339.595,00	-	27.447.740,00	244.891.855,00	173.881.570,00	71.010.285,00	40,84
26	Dinas Kepemudaan, Olah Raga dan Pariwisata	2.151.487.687,00	-	-	2.151.487.687,00	1.278.448.536,00	873.039.151,00	68,29
27	Dinas Kearsipan dan Perpustakaan	607.710.150,00	-	-	607.710.150,00	221.271.866,67	386.438.283,33	174,64
28	Dinas Kelautan dan Perikanan	1.911.313.264,00	-	24.807.000,00	1.886.506.264,00	2.632.815.100,00	(746.308.836,00)	(28,35)
29	Dinas Pertanian dan Perkebunan	5.664.913.495,00	-	4.009.128.150,00	1.655.785.345,00	1.183.669.286,00	472.116.059,00	39,89
30	Dinas Peternakan dan Kesehatan Hewan	4.765.625.145,00	-	-	4.765.625.145,00	7.047.530.531,00	(2.281.905.386,00)	(32,38)
31	Dinas Energi dan Sumber Daya Mineral	2.900.507.320,00	-	30.352.163,00	2.870.155.157,00	2.346.829.383,00	523.325.774,00	22,30
32	Dinas Perindustrian dan Perdagangan	5.223.802.601,00	-	651.016.105,00	4.572.786.496,00	4.109.339.238,00	463.447.258,00	11,28
33	Badan Perencanaan Pembangunan, Penelitian dan Pengembangan Daerah	2.819.376.769,00	-	-	2.819.376.769,00	1.851.695.820,00	967.680.949,00	52,26
34	Badan Pengelola Pendapatan Daerah	14.723.530.292,00	-	60.162.000,00	14.663.368.292,00	10.295.854.790,00	4.367.513.502,00	42,42
35	Badan Pengelola	4.009.969.416,00	-	-	4.009.969.416,00	1.707.793.997,00	2.302.175.419,00	134,80

		LRA 2023 (Rp)	MUTASI TAMBAH (Rp)	MUTASI KURANG (Rp)	2023 (Rp)	2022 (Rp)	Kenaikan/ Penurunan (Rp)	Tren %
	Keuangan dan Aset Daerah							
36	Badan Kepegawaian Daerah	1.239.383.498,00	-	70.891.228,00	1.168.492.270,00	1.149.742.260,00	18.750.010,00	1,63
37	Badan Pengembangan Sumber Daya Manusia Daerah	3.814.125.683,00	-	-	3.814.125.683,00	2.317.484.837,00	1.496.640.846,00	64,58
38	Inspektorat	802.181.329,00	-	-	802.181.329,00	580.684.546,00	221.496.783,00	38,14
39	Sekretariat Daerah	10.355.794.179,00	-	54.634.200,00	10.301.159.979,00	5.684.480.875,00	4.616.679.104,00	81,22
40	Sekretariat DPRD	7.241.744.717,00	-	-	7.241.744.717,00	6.015.970.160,00	1.225.774.557,00	20,38
41	Badan Penghubung	1.325.195.504,00	-	209.899.394,00	1.115.296.110,00	1.444.001.165,00	(328.705.055,00)	(22,76)
	Jumlah	**458.490.763.957,00**	**3.397.735.876,56**	**53.024.986.619,26**	**408.863.513.214,30**	**348.391.026.948,64**	**60.472.486.265,66**	**17,36**

Realisasi Beban Pemeliharaan sebesar Rp408.863.513.214,30 dapat dijelaskan dengan perhitungan sebagai berikut :

Belanja Daerah		
Belanja Daerah (APBD)	381.960.462.907,00	
Belanja Daerah (BLUD)	76.530.301.050,00	
Total Belanja Daerah		**458.490.763.957,00**
Penambahan		
Saldo Akhir Utang	974.673.995,00	
Beban dari Belanja Modal bukan kategori Aset Tetap	1.622.758.520,00	
Saldo Awal Beban Dibayar Dimuka	32.382.537,56	
Beban dari Usaha Mandiri	756.891.824,00	
Beban dari Bantuan Pemerintah	11.029.000,00	
Total Penambahan		**3.397.735.876,56**
Pengurangan		
Saldo Awal Utang	25.234.541,00	
Beban yang menambah kapitalisasi Aset Usman	79.200.000,00	
Beban yang menambah Kapitalisasi Aset Tetap	52.807.646.702,00	
Beban yang Menambah Kapitalisasi ATB	19.650.000,00	
Penyusutan dari Belanja Modal bukan kategori Aset Tetap	93.255.376,26	
Total Pengurangan		**53.024.986.619,26**
Beban Daerah		**408.863.513.214,30**

5.4.2.1.2.4 Beban Perjalanan Dinas Rp527.537.654.425,00

Beban Perjalanan Dinas terealisasi sebesar Rp527.537.654.425,00, apabila dibandingkan tahun sebelumnya sebesar Rp366.605.806.782,00 mengalami **kenaikan** sebesar Rp160.931.847.643,00 atau 43,90% dengan rincian sebagai berikut :

		LRA 2023 (Rp)	MUTASI TAMBAH (Rp)	MUTASI KURANG (Rp)	2023 (Rp)	2022 (Rp)	Kenaikan/ Penurunan (Rp)	Tren %
1	Dinas Pendidikan dan Kebudayaan	51.867.762.674,00	2.208.342.381,00	-	54.076.105.055,00	23.378.598.529,00	30.697.506.526,00	131,31
2	Dinas Kesehatan	20.334.925.983,00	-	-	20.334.925.983,00	11.075.591.396,00	9.259.334.587,00	83,60
3	RSUD Dr. Moewardi	1.028.846.249,00	-	-	1.028.846.249,00	903.156.233,00	125.690.016,00	13,92
4	RSUD Prof. Dr. Margono Soekarjo	1.513.620.241,00	-	-	1.513.620.241,00	1.082.536.049,00	431.084.192,00	39,82
5	RSUD dr. Adyatma, MPH	663.870.422,00	-	-	663.870.422,00	569.031.945,00	94.838.477,00	16,67
6	RSUD dr. Rehatta	543.362.283,00	-	-	543.362.283,00	372.185.327,00	171.176.956,00	45,99
7	RSJD Dr. Amino Gondohutomo	746.634.581,00	-	-	746.634.581,00	443.568.333,00	303.066.248,00	68,32
8	RSUD dr. Arif	1.089.106.950,00	10.700.110,00	6.625.000,00	1.093.182.060,00	1.001.107.636,00	92.074.424,00	9,20

		LRA 2023 (Rp)	MUTASI TAMBAH (Rp)	MUTASI KURANG (Rp)	2023 (Rp)	2022 (Rp)	Kenaikan/ Penurunan (Rp)	Tren %
	Zainuddin							
9	RSJD Dr. RM Soedjarwadi	991.580.734,00			991.580.734,00	889.680.132,00	101.900.602,00	11,45
10	Dinas Pekerjaan Umum Bina Marga dan Cipta Karya	10.685.241.861,00	-	-	10.685.241.861,00	4.647.688.461,00	6.037.553.400,00	129,90
11	Dinas Pekerjaan Umum Sumber Daya Air dan Penataan Ruang	15.357.674.758,00	-	-	15.357.674.758,00	12.839.706.138,00	2.517.968.620,00	19,61
12	Dinas Perumahan Rakyat dan Kawasan Permukiman	7.701.697.941,00	-	-	7.701.697.941,00	4.564.977.845,00	3.136.720.096,00	68,71
13	Satuan Polisi Pamong Praja	4.855.506.573,00	-	-	4.855.506.573,00	2.131.370.926,00	2.724.135.647,00	127,81
14	Badan Kesatuan Bangsa dan Politik	13.012.620.409,00	-	-	13.012.620.409,00	9.975.321.266,00	3.037.299.143,00	30,45
15	Sekretariat Badan Penanggulangan Bencana Daerah	2.975.017.621,00	-	-	2.975.017.621,00	3.059.464.936,00	(84.447.315,00)	(2,76)
16	Dinas Sosial	7.002.593.360,00	-	-	7.002.593.360,00	6.213.373.906,00	789.219.454,00	12,70
17	Dinas Tenaga Kerja dan Transmigrasi	11.169.903.792,00	-	-	11.169.903.792,00	10.179.941.173,00	989.962.619,00	9,72
18	Dinas Pemberdayaan Perempuan, Perlindungan Anak, Pengendalian Penduduk dan Keluarga Berencana	4.762.082.686,00	-	-	4.762.082.686,00	2.862.771.153,00	1.899.311.533,00	66,35
19	Dinas Ketahanan Pangan	3.671.296.133,00	-	-	3.671.296.133,00	3.801.767.118,00	(130.470.985,00)	(3,43)
20	Dinas Lingkungan Hidup dan Kehutanan	17.577.185.982,00	-	-	17.577.185.982,00	14.321.747.153,00	3.255.438.829,00	22,73
21	Dinas Pemberdayaan Masyarakat Desa, Kependudukan dan Catatan Sipil	4.864.845.170,00	-	-	4.864.845.170,00	4.213.209.709,00	651.635.461,00	15,47
22	Dinas Perhubungan	6.910.626.070,00	-	-	6.910.626.070,00	5.963.487.000,00	947.139.070,00	15,88
23	Dinas Komunikasi dan Informatika	11.705.469.533,00	-	-	11.705.469.533,00	9.617.880.805,00	2.087.588.728,00	21,71
24	Dinas Koperasi dan Usaha Kecil Menengah	19.790.395.881,00	-	-	19.790.395.881,00	17.165.347.662,00	2.625.048.219,00	15,29
25	Dinas Penanaman Modal dan Pelayanan Terpadu Satu Pintu	2.001.368.755,00	-	-	2.001.368.755,00	1.690.391.723,00	310.977.032,00	18,40
26	Dinas Kepemudaan, Olah Raga dan Pariwisata	16.719.055.574,00	-	-	16.719.055.574,00	14.563.874.655,00	2.155.180.919,00	14,80
27	Dinas Kearsipan dan Perpustakaan	1.155.019.770,00	-	-	1.155.019.770,00	356.079.075,00	798.940.695,00	224,37
28	Dinas Kelautan dan Perikanan	6.455.186.371,00	-	-	6.455.186.371,00	6.305.902.489,00	149.283.882,00	2,37
29	Dinas Pertanian dan Perkebunan	19.948.787.535,00	-	-	19.948.787.535,00	12.934.623.181,00	7.014.164.354,00	54,23
30	Dinas Peternakan dan Kesehatan Hewan	7.170.676.535,00	-	-	7.170.676.535,00	5.702.816.821,00	1.467.859.714,00	25,74
31	Dinas Energi dan Sumber Daya Mineral	12.626.370.516,00	-	-	12.626.370.516,00	11.942.549.781,00	683.820.735,00	5,73
32	Dinas Perindustrian dan Perdagangan	11.769.245.440,00	-	-	11.769.245.440,00	9.753.809.840,00	2.015.435.600,00	20,66
33	Badan Perencanaan Pembangunan, Penelitian dan Pengembangan Daerah	10.257.215.500,00	-	-	10.257.215.500,00	7.314.377.924,00	2.942.837.576,00	40,23
34	Badan Pengelola Pendapatan Daerah	22.281.419.105,00	-	-	22.281.419.105,00	20.655.366.011,00	1.626.053.094,00	7,87
35	Badan Pengelola Keuangan dan Aset Daerah	10.342.631.542,00	-	-	10.342.631.542,00	6.295.072.267,00	4.047.559.275,00	64,30
36	Badan Kepegawaian Daerah	8.639.736.511,00	-	-	8.639.736.511,00	8.298.164.664,00	341.571.847,00	4,12
37	Badan Pengembangan Sumber Daya Manusia Daerah	8.356.786.783,00	-	-	8.356.786.783,00	4.806.130.670,00	3.550.656.113,00	73,88
38	Inspektorat	9.328.357.774,00	-	-	9.328.357.774,00	8.777.555.102,00	550.802.672,00	6,28
39	Sekretariat Daerah	29.325.433.762,00	-	-	29.325.433.762,00	22.639.540.446,00	6.685.893.316,00	29,53
40	Sekretariat DPRD	126.720.989.001,00	-	-	126.720.989.001,00	72.131.604.903,00	54.589.384.098,00	75,68
41	Badan Penghubung	1.405.088.573,00	-	-	1.405.088.573,00	1.164.436.399,00	240.652.174,00	20,67
	Jumlah	**525.325.236.934,00**	**2.219.042.491,00**	**6.625.000,00**	**527.537.654.425,00**	**366.605.806.782,00**	**160.931.847.643,00**	**43,90**

Realisasi Beban Perjalanan Dinas sebesar Rp527.537.654.425,00 dapat dijelaskan dengan perhitungan sebagai berikut :

Belanja Daerah		
Belanja Daerah (APBD)	519.156.784.174,00	
Belanja Daerah (BLUD)	6.168.452.760,00	
Total Belanja Daerah		**525.325.236.934,00**
Penambahan		
Saldo Akhir Utang	10.700.110,00	
Beban dari Belanja Modal bukan kategori Aset Tetap	8.500.000,00	
Beban dari Belanja Bantuan Pemerintah	1.827.878.310,00	
Beban dari Usaha Mandiri	371.964.071,00	
Total Penambahan		**2.219.042.491,00**
Pengurangan		
Saldo Awal Utang	6.625.000,00	
Total Pengurangan		**6.625.000,00**
Beban Daerah		**527.537.654.425,00**

5.4.2.1.2.5 Beban Barang dan/atau Jasa untuk Diserahkan/Dijual/ Diberikan kepada Masyarakat/ Pihak Ketiga Rp151.000.929.108,00

Beban Barang dan/atau Jasa untuk Diserahkan/Dijual/ Diberikan kepada Masyarakat/Pihak Ketiga terealisasi sebesar Rp151.000.929.108,00, apabila dibandingkan tahun sebelumnya sebesar Rp133.245.863.754,00 mengalami **kenaikan** sebesar Rp17.755.065.354,00 atau 13,33% dengan rincian sebagai berikut:

		LRA 2023 (Rp)	MUTASI TAMBAH (Rp)	MUTASI KURANG (Rp)	2023 (Rp)	2022 (Rp)	Kenaikan/ Penurunan (Rp)	Tren %
1	Dinas Pendidikan dan Kebudayaan	6.011.770.200,00	1.789.652.146,00		7.801.422.346,00	5.873.462.478,00	1.927.959.868,00	32,82
2	Dinas Kesehatan	381.230.000,00	-	-	381.230.000,00	155.785.000,00	225.445.000,00	144,72
3	RSUD dr. Adyatma, MPH	9.550.000,00	-	-	9.550.000,00	-	9.550.000,00	-
4	RSJD Dr. Amino Gondohutomo	3.000.000,00	-	-	3.000.000,00	-	3.000.000,00	-
5	Dinas Pekerjaan Umum Bina Marga dan Cipta Karya	18.000.000,00	-	-	18.000.000,00	18.000.000,00	-	-
6	Dinas Pekerjaan Umum Sumber Daya Air dan Penataan Ruang	233.700.000,00	-	-	233.700.000,00	175.000.000,00	58.700.000,00	33,54
7	Dinas Perumahan Rakyat dan Kawasan Permukiman	227.500.000,00	-	-	227.500.000,00	200.350.000,00	27.150.000,00	13,55
8	Satuan Polisi Pamong Praja	36.480.000,00	-	-	36.480.000,00	-	36.480.000,00	100,00
9	Badan Kesatuan Bangsa dan Politik	70.500.000,00	-	-	70.500.000,00	90.650.000,00	(20.150.000,00)	(22,23)
10	Dinas Sosial	120.534.200.650,00	-	-	120.534.200.650,00	117.804.108.000,00	2.730.092.650,00	2,32
11	Dinas Tenaga Kerja dan Transmigrasi	-	-	-	-	277.934.195,00	(277.934.195,00)	(100,00)
12	Dinas Pemberdayaan Perempuan, Perlindungan Anak, Pengendalian Penduduk dan Keluarga Berencana	178.500.000,00	-	-	178.500.000,00	1.655.285.000,00	(1.476.785.000,00)	(89,22)
13	Dinas Ketahanan Pangan	1.462.275.000,00	-	-	1.462.275.000,00	237.725.500,00	1.224.549.500,00	515,11
14	Dinas Lingkungan Hidup dan Kehutanan	558.252.360,00	-	-	558.252.360,00	1.043.540.000,00	(485.287.640,00)	(46,50)
15	Dinas Pemberdayaan Masyarakat Desa, Kependudukan dan Catatan Sipil	196.850.000,00	-	-	196.850.000,00	90.400.000,00	106.450.000,00	117,75
16	Dinas Perhubungan	18.000.000,00	-	-	18.000.000,00	18.000.000,00	-	-

		LRA 2023 (Rp)	MUTASI TAMBAH (Rp)	MUTASI KURANG (Rp)	2023 (Rp)	2022 (Rp)	Kenaikan/ Penurunan (Rp)	Tren %
17	Dinas Komunikasi dan Informatika	589.000.000,00	-	-	589.000.000,00	596.050.000,00	(7.050.000,00)	(1,18)
18	Dinas Penanaman Modal dan Pelayanan Terpadu Satu Pintu	-	-	-	-	39.000.000,00	(39.000.000,00)	(100,00)
19	Dinas Kepemudaan, Olah Raga dan Pariwisata	16.628.695.000,00	-	-	16.628.695.000,00	710.258.000,00	15.918.437.000,00	2.241,22
20	Dinas Kearsipan dan Perpustakaan	60.000.000,00	-	-	60.000.000,00	36.300.000,00	23.700.000,00	65,29
21	Dinas Kelautan dan Perikanan	3.750.000,00	-	-	3.750.000,00	-	3.750.000,00	100,00
22	Dinas Pertanian dan Perkebunan	630.063.760,00	-	-	630.063.760,00	568.745.493,00	61.318.267,00	10,78
23	Dinas Peternakan dan Kesehatan Hewan	262.150.000,00	-	-	262.150.000,00	109.400.000,00	152.750.000,00	139,63
24	Dinas Energi dan Sumber Daya Mineral	-	-	-	-	36.272.694,00	(36.272.694,00)	(100,00)
25	Dinas Perindustrian dan Perdagangan	500.259.992,00	-	-	500.259.992,00	1.263.940.694,00	(763.680.702,00)	(60,42)
26	Badan Perencanaan Pembangunan, Penelitian dan Pengembangan Daerah	515.225.000,00	-	-	515.225.000,00	231.950.000,00	283.275.000,00	122,13
27	Badan Pengembangan Sumber Daya Manusia Daerah	-	-	-	-	21.000.000,00	(21.000.000,00)	(100,00)
28	Inspektorat	22.500.000,00	-	-	22.500.000,00	-	22.500.000,00	100,00
29	Sekretariat Daerah	29.825.000,00	-	-	29.825.000,00	1.915.206.700,00	(1.885.381.700,00)	(98,44)
30	Badan Penghubung	30.000.000,00	-	-	30.000.000,00	77.500.000,00	(47.500.000,00)	(61,29)
	Jumlah	**149.211.276.962,00**	**1.789.652.146,00**	**-**	**151.000.929.108,00**	**133.245.863.754,00**	**17.755.065.354,00**	**13,33**

Realisasi Beban Barang dan/atau Jasa untuk Diserahkan/Dijual/ Diberikan kepada Masyarakat/Pihak Ketiga sebesar Rp151.000.929.108,00 dapat dijelaskan dengan rincian sebagai berikut :

Belanja Daerah		
Belanja Daerah (APBD)	149.211.276.962,00	
Total Belanja Daerah		**149.211.276.962,00**
Penambahan		
Beban dari Usaha Mandiri	1.017.549.146,00	
Beban dari Bantuan Pemerintah	772.103.000,00	
Total Penambahan		**1.789.652.146,00**
Pengurangan		
Total Pengurangan		**-**
Beban Daerah		**151.000.929.108,00**

5.4.2.1.2.6 Beban Barang dan Jasa BOP Rp0,00

Beban Barang dan Jasa BOP terealisasi sebesar Rp0,00, apabila dibandingkan tahun sebelumnya sebesar Rp772.370.151.286,91 mengalami **penurunan** sebesar (Rp772.370.151.286,91) atau (100%) dengan rincian sebagai berikut :

		LRA 2023 (Rp)	MUTASI TAMBAH (Rp)	MUTASI KURANG (Rp)	2023 (Rp)	2022 (Rp)	Kenaikan/ Penurunan (Rp)	Tren %
1	Dinas Pendidikan dan Kebudayaan	-	-	-	-	772.370.151.286,91	(772.370.151.286,91)	(100,00)
	Jumlah	**-**	**-**	**-**	**-**	**772.370.151.286,91**	**(772.370.151.286,91)**	**(100,00)**

5.4.2.1.2.7 Beban Barang dan Jasa BOS **Rp779.801.949.085,12**

Beban Barang dan Jasa BOS terealisasi sebesar Rp779.801.949.085,12, apabila dibandingkan tahun sebelumnya sebesar Rp682.115.312.518,81 mengalami **kenaikan** sebesar Rp97.686.636.566,31 atau 14,32% dengan rincian sebagai berikut:

		LRA 2023 (Rp)	MUTASI TAMBAH (Rp)	MUTASI KURANG (Rp)	2023 (Rp)	2022 (Rp)	Kenaikan/ Penurunan (Rp)	Tren %
1	Dinas Pendidikan dan Kebudayaan	795.203.493.041,00	9.631.427.713,50	25.032.971.669,38	779.801.949.085,12	682.115.312.518,81	97.686.636.566,31	14,32
	Jumlah	**795.203.493.041,00**	**9.631.427.713,50**	**25.032.971.669,38**	**779.801.949.085,12**	**682.115.312.518,81**	**97.686.636.566,31**	**14,32**

Realisasi Beban Barang dan Jasa BOS sebesar Rp779.801.949.085,12 dapat dijelaskan dengan rincian sebagai berikut :

Belanja Daerah		**795.203.493.041,00**
Penambahan		
Saldo Awal Persediaan	9.631.427.713,50	
Total Penambahan		**9.631.427.713,50**
Pengurangan		
Kapitalisasi Ke Aset Tetap	3.413.465.240,00	
Kapitalisasi Ke Aset Tidak Berwujud	15.000.000,00	
Saldo Akhir Persediaan	21.604.506.429,38	
Total Pengurangan		**25.032.971.669,38**
Beban Daerah		**779.801.949.085,12**

5.4.2.1.3 Beban Subsidi **Rp5.350.753.069,00**

Beban Subsidi terealisasi sebesar Rp5.350.753.069,00, apabila dibandingkan tahun sebelumnya sebesar Rp4.958.884.836,00 mengalami **kenaikan** sebesar Rp391.868.233,00 atau 7,90% dengan rincian sebagai berikut :

		LRA 2023 (Rp)	MUTASI TAMBAH (Rp)	MUTASI KURANG (Rp)	2023 (Rp)	2022 (Rp)	Kenaikan/ Penurunan (Rp)	Tren %
1	Beban Subsidi kepada BUMN	1.472.800.000,00	-	-	1.472.800.000,00	1.200.000.000,00	272.800.000,00	22,73
2	Beban Subsidi kepada BUMD	3.661.986.750,00	-	-	3.661.986.750,00	3.758.884.836,00	(96.898.086,00)	(2,58)
3	Beban Subsidi kepada Badan Usaha Milik Swasta	-	-	-	-	-	-	-
4	Beban Subsidi kepada Koperasi	215.966.319,00	-	-	215.966.319,00	-	215.966.319,00	100,00
	Jumlah	**5.350.753.069,00**	**-**	**-**	**5.350.753.069,00**	**4.958.884.836,00**	**391.868.233,00**	**7,90**

5.4.2.1.3.1 Beban Subsidi kepada BUMN **Rp1.472.800.000,00**

Beban Subsidi kepada BUMN terealisasi sebesar Rp1.472.800.000,00, apabila dibandingkan tahun sebelumnya sebesar Rp1.200.000.000,00 mengalami **kenaikan** sebesar Rp272.800.000,00 atau 22,73% dengan rincian sebagai berikut :

		LRA 2023 (Rp)	MUTASI TAMBAH (Rp)	MUTASI KURANG (Rp)	2023 (Rp)	2022 (Rp)	Kenaikan/ Penurunan (Rp)	Tren %
1	Dinas Ketahanan Pangan	1.472.800.000,00	-	-	1.472.800.000,00	1.200.000.000,00	272.800.000,00	22,73
	Jumlah	**1.472.800.000,00**	**-**	**-**	**1.472.800.000,00**	**1.200.000.000,00**	**272.800.000,00**	**22,73**

5.4.2.1.3.2 Beban Subsidi kepada BUMD Rp3.661.986.750,00

Beban Subsidi kepada BUMD terealisasi sebesar Rp3.661.986.750,00, apabila dibandingkan tahun sebelumnya sebesar Rp3.758.884.836,00 mengalami **penurunan** sebesar (Rp96.898.086,00) atau (2,58%) dengan rincian sebagai berikut :

		LRA 2023 (Rp)	MUTASI TAMBAH (Rp)	MUTASI KURANG (Rp)	2023 (Rp)	2022 (Rp)	Kenaikan/ Penurunan (Rp)	Tren %
1	Dinas Ketahanan Pangan	3.661.986.750,00	-	-	3.661.986.750,00	3.546.319.800,00	115.666.950,00	3,26
2	Dinas Koperasi dan UKM	-	-	-	-	212.565.036,00	(212.565.036,00)	(100,00)
	Jumlah	**3.661.986.750,00**	**-**	**-**	**3.661.986.750,00**	**3.758.884.836,00**	**(96.898.086,00)**	**(2,58)**

5.4.2.1.3.3 Beban Subsidi kepada Koperasi Rp215.966.319,00

Beban Subsidi kepada Koperasi terealisasi sebesar Rp215.966.319,00, apabila dibandingkan tahun sebelumnya sebesar Rp0,00 mengalami **kenaikan** sebesar Rp215.966.319,00 atau 100,00% dengan rincian sebagai berikut :

		LRA 2023 (Rp)	MUTASI TAMBAH (Rp)	MUTASI KURANG (Rp)	2023 (Rp)	2022 (Rp)	Kenaikan/ Penurunan (Rp)	Tren %
1	Dinas Koperasi dan UKM	215.966.319,00	-	-	215.966.319,00	-	215.966.319,00	100,00
	Jumlah	**215.966.319,00**	**-**	**-**	**215.966.319,00**	**-**	**215.966.319,00**	**100,00**

5.4.2.1.4 Beban Hibah Rp3.450.607.655.549,72

Beban Hibah terealisasi sebesar Rp3.450.607.655.549,72, apabila dibandingkan tahun sebelumnya sebesar Rp2.966.262.710.733,99 mengalami **kenaikan** sebesar Rp484.344.944.815,73 atau 16,33% dengan rincian sebagai berikut:

		LRA 2023 (Rp)	MUTASI TAMBAH (Rp)	MUTASI KURANG (Rp)	2023 (Rp)	2022 (Rp)	Kenaikan/Penurunan (Rp)	Tren %
1	Beban Hibah kepada Pemerintah Pusat	724.859.150.000,00	76.064.500,00	-	724.935.214.500,00	17.091.430.000,00	707.843.784.500,00	4.141,51
2	Beban Hibah kepada Pemerintah Daerah Lainnya	-	825.026.156.544,39	3.853.117.684,67	821.173.038.859,72	867.763.801.483,48	(46.590.762.623,76)	(5,37)
3	Beban Hibah kepada BUMN	-	-	-	-	-	-	-
4	Beban Hibah kepada BUMD	-	-	-	-	-	-	-
5	Beban Hibah kepada Badan, Lembaga, Organisasi Kemasyarakatan yang Berbadan Hukum Indonesia	841.422.489.846,00	19.055.376.430,00	-	860.477.866.276,00	1.064.659.492.297,51	(204.181.626.021,51)	(19,18)
6	Beban Hibah Dana BOS	1.010.071.727.914,00	-	-	1.010.071.727.914,00	996.378.102.153,00	13.693.625.761,00	1,37
7	Beban Hibah Bantuan Keuangan kepada Partai Politik	33.949.808.000,00	-	-	33.949.808.000,00	20.369.884.800,00	13.579.923.200,00	66,67
	Jumlah	**2.610.303.175.760,00**	**844.157.597.474,39**	**3.853.117.684,67**	**3.450.607.655.549,72**	**2.966.262.710.733,99**	**484.344.944.815,73**	**16,33**

Realisasi Beban Hibah sebesar Rp3.450.607.655.549,72, dapat dijelaskan dengan perhitungan sebagai berikut :

Belanja Daerah		
Belanja Daerah (APBD)	2.610.303.175.760,00	
Total Belanja Daerah		**2.610.303.175.760,00**
Penambahan		
Reklasifikasi dari Beban Persediaan	588.077.680.239,39	
Hibah Barang Berupa Aset	256.079.917.235,00	
Total Penambahan		**844.157.597.474,39**
Pengurangan		
Penyusutan Aset Tetap yang Dihibahkan	3.853.117.684,67	
Total Pengurangan		**3.853.117.684,67**
Beban Daerah		**3.450.607.655.549,72**

5.4.2.1.4.1 Beban Hibah Kepada Pemerintah Pusat Rp724.935.214.500,00

Beban Hibah Kepada Pemerintah Pusat terealisasi sebesar Rp724.935.214.500,00, apabila dibandingkan tahun sebelumnya sebesar Rp17.091.430.000,00 mengalami **kenaikan** sebesar Rp707.843.784.500,00 atau 4.141,51% dengan rincian sebagai berikut:

		LRA 2023 (Rp)	MUTASI TAMBAH (Rp)	MUTASI KURANG (Rp)	2023 (Rp)	2022 (Rp)	Kenaikan/ Penurunan (Rp)	Tren %
1	Dinas Pekerjaan Umum Sumber Daya Air dan Penataan Ruang	-	-	-	-	96.180.000	(96.180.000,00)	(100,00)
2	Badan Kesatuan Bangsa dan Politik	416.389.000.000,00	-	-	416.389.000.000,00	16.046.400.000,00	400.342.600.000,00	2.494,91
3	Dinas Perhubungan		-	-	--	948.850.000,00	(948.850.000,00)	(100,00)
4	Dinas Komunikasi dan Informartika	4.000.000.000,00	-	-	4.000.000.000,00	-	4.000.000.000,00	100,00
5	Badan Pengelola Keuangan dan Aset Daerah	-	76.064.500,00	-	76.064.500,00	-	76.064.500,00	100,00
6	Sekretariat Daerah	304.470.150.000,00	-	-	304.470.150.000,00	-	304.470.150.000,00	100,00
	Jumlah	**724.859.150.000,00**	**76.064.500,00**	**-**	**724.935.214.500,00**	**17.091.430.000,00**	**707.843.784.500,00**	**4.141,51**

5.4.2.1.4.2 Beban Hibah kepada Pemerintah Daerah Lainnya Rp821.173.038.859,72

Beban Hibah kepada Pemerintah Daerah Lainnya terealisasi sebesar Rp821.173.038.859,72, apabila dibandingkan tahun sebelumnya sebesar Rp867.763.801.483,48 mengalami **penurunan** sebesar (Rp46.590.762.623,76) atau (5,37%) dengan rincian sebagai berikut:

		LRA 2023 (Rp)	MUTASI TAMBAH (Rp)	MUTASI KURANG (Rp)	2023 (Rp)	2022 (Rp)	Kenaikan/Penurunan (Rp)	Tren %
1	Dinas Kesehatan	-	564.604.419.455,39	-	564.604.419.455,39	845.383.713.123,80	(280.779.293.668,41)	(33,21)
2	Dinas Pekerjaan Umum Sumber Daya Air dan Penataan Ruang	-	195.504.985.555,00	-	195.504.985.555,00	-	195.504.985.555,00	100,00
3	Sekretariat Badan	-	3.728.963.854,00	-	3.728.963.854,00	14.566.043.127,00	(10.837.079.273,00)	(74,40)

		LRA 2023 (Rp)	MUTASI TAMBAH (Rp)	MUTASI KURANG (Rp)	2023 (Rp)	2022 (Rp)	Kenaikan/Penurunan (Rp)	Tren %
	Penanggulangan Bencana Daerah							
4	Dinas Tenaga Kerja dan Transmigrasi	-	-	-	-	82.080.000,00	(82.080.000,00)	(100,00)
5	Dinas Pemberdayaan Perempuan, Perlindungan Anak, Pengendalian Penduduk dan Keluarga Berencana	-	6.000.000,00	-	6.000.000,00	2.141.319.166,67	(2.135.319.166,67)	(99,72)
6	Dinas Kepemudaan, Olah Raga dan Pariwisata	-	12.499.641.445,00	434.174.626,74	12.065.466.818,26	738.350.000,00	11.327.116.818,26	1.534,11
7	Dinas Kelautan dan Perikanan	-	732.150.500,00	-	732.150.500,00	-	732.150.500,00	100,00
8	Dinas Peternakan dan Kesehatan Hewan		36.698.005.713,00	1.018.073.854,94	35.679.931.858,06	-	35.679.931.858,06	100,00
9	Dinas Pertanian dan Perkebunan	-	-	-	-	15.815.446,01	(15.815.446,01)	(100,00)
10	Sekretariat Daerah	-	793.127.722,00	657.711.055,33	135.416.666,67	4.836.480.620,00	(4.701.063.953,33)	(97,20)
11	Badan Pengelola Keuangan dan Aset Daerah	-	10.458.862.300,00	1.743.158.147,66	8.715.704.152,34	-	8.715.704.152,34	100,00
	Jumlah	**-**	**825.026.156.544,39**	**3.853.117.684,67**	**821.173.038.859,72**	**867.763.801.483,48**	**(46.590.762.623,76)**	**(5,37)**

5.4.2.1.4.3 Beban Hibah kepada Badan, Lembaga, Organisasi Kemasyarakatan yang Berbadan Hukum Indonesia Rp860.477.866.276,00

Beban Hibah kepada Badan, Lembaga, Organisasi Kemasyarakatan yang Berbadan Hukum Indonesia terealisasi sebesar Rp860.477.866.276,00, apabila dibandingkan tahun sebelumnya sebesar Rp1.064.659.492.297,51 mengalami **penurunan** sebesar (Rp204.181.626.021,51) atau (19,18%) dengan rincian sebagai berikut:

		LRA 2023 (Rp)	MUTASI TAMBAH (Rp)	MUTASI KURANG (Rp)	2023 (Rp)	2022 (Rp)	Kenaikan/ Penurunan (Rp)	Tren %
1	Dinas Pendidikan dan Kebudayaan	354.701.088.661,00	-	-	354.701.088.661,00	348.129.368.097,33	6.571.720.563,67	1,89
2	Dinas Kesehatan	1.400.000.000,00	-	-	1.400.000.000,00	1.444.500.000,00	(44.500.000,00)	(3,08)
3	Dinas Pekerjaan Umum Bina Marga dan Cipta Karya	9.536.248.000,00	-	-	9.536.248.000,00	-	9.536.248.000,00	100,00
4	Dinas Perumahan Rakyat dan Kawasan Pemukiman	1.065.802.140,00	-	-	1.065.802.140,00	-	1.065.802.140,00	100,00
5	Badan Kesatuan Bangsa dan Politik	116.100.000.000,00	-	-	116.100.000.000,00	42.662.000.000,00	73.438.000.000,00	172,14
6	Dinas Sosial	1.178.750.000,00	33.750.000,00	-	1.212.500.000,00	905.000.000,00	307.500.000,00	33,98
7	Sekretariat Badan Penanggulangan Bencana Daerah	-	220.740.266,00	-	220.740.266,00	1.487.274.534,00	(1.266.534.268,00)	(85,16)
8	Dinas Pemberdayaan Perempuan, Perlindungan Anak, Pengendalian Penduduk dan Keluarga Berencana	-	14.000.000,00	-	14.000.000,00	-	14.000.000,00	100,00

		LRA 2023 (Rp)	MUTASI TAMBAH (Rp)	MUTASI KURANG (Rp)	2023 (Rp)	2022 (Rp)	Kenaikan/ Penurunan (Rp)	Tren %
9	Dinas Lingkungan Hidup dan Kehutanan	17.450.037.071,00	4.001.924.500,00	-	21.451.961.571,00	21.896.741.441,00	(444.779.870,00)	(2,03)
10	Dinas Ketahanan Pangan	12.540.234.600,00	10.753.621.150,00	-	23.293.855.750,00	4.331.323.966,18	18.962.531.783,82	437,80
11	Dinas Komunikasi dan Informatika	-	-	-	-	3.500.000.000,00	(3.500.000.000,00)	(100,00)
12	Dinas Pemuda Olahraga dan Pariwisata	110.325.000.000,00	-	-	110.325.000.000,00	114.073.000.000,00	(3.748.000.000,00)	(3,29)
13	Dinas Kelautan dan Perikanan	5.823.274.936,00	-	-	5.823.274.936,00	5.364.566.402,00	458.708.534,00	8,55
14	Dinas Pertanian dan Perkebunan	47.609.303.607,00	533.656.500,00	-	48.142.960.107,00	57.233.766.991,00	(9.090.806.884,00)	(15,88)
15	Dinas Peternakan dan Kesehatan Hewan	33.362.956.000,00	23.187.014,00	-	33.386.143.014,00	36.222.726.351,00	(2.836.583.337,00)	(7,83)
16	Dinas Energi dan Sumber Daya Mineral	8.411.300.081,00	3.374.497.000,00	-	11.785.797.081,00	8.254.489.515,00	3.531.307.566,00	42,78
17	Dinas Perindustrian dan Perdagangan	4.161.229.750,00	-	-	4.161.229.750,00	1.195.625.000,00	2.965.604.750,00	248,04
18	Sekretariat Daerah	117.757.265.000,00	-	-	117.757.265.000,00	417.959.110.000,00	(300.201.845.000,00)	(71,83)
19	Badan Pengelola Keuangan dan Aset Daerah	-	100.000.000,00	-	100.000.000,00	-	100.000.000,00	100,00
	Jumlah	**841.422.489.846,00**	**19.055.376.430,00**	**-**	**860.477.866.276,00**	**1.064.659.492.297,51**	**(204.181.626.021,51)**	**(19,18)**

5.4.2.1.4.4 Beban Hibah Dana BOS Rp1.010.071.727.914,00

Beban Hibah Dana BOS terealisasi sebesar Rp1.010.071.727.914,00, apabila dibandingkan tahun sebelumnya sebesar Rp996.378.102.153,00 mengalami **kenaikan** sebesar Rp13.693.625.761,00 atau 1,37% dengan rincian sebagai berikut :

		LRA 2023 (Rp)	MUTASI TAMBAH (Rp)	MUTASI KURANG (Rp)	2023 (Rp)	2022 (Rp)	Kenaikan/Penurunan (Rp)	Tren %
1	Dinas Pendidikan dan Kebudayaan	1.010.071.727.914,00	-	-	1.010.071.727.914,00	996.378.102.153,00	13.693.625.761,00	1,37
	Jumlah	**1.010.071.727.914,00**	**-**	**-**	**1.010.071.727.914,00**	**996.378.102.153,00**	**13.693.625.761,00**	**1,37**

5.4.2.1.4.5 Beban Hibah Bantuan Keuangan kepada Partai Politik Rp33.949.808.000,00

Beban Hibah Bantuan Keuangan Kepada Partai Politik terealisasi sebesar Rp33.949.808.000,00, apabila dibandingkan tahun sebelumnya sebesar Rp20.369.884.800,00 mengalami **kenaikan** sebesar Rp13.579.923.200,00 atau 66,67% rincian sebagai berikut:

		LRA 2023 (Rp)	MUTASI TAMBAH (Rp)	MUTASI KURANG (Rp)	2023 (Rp)	2022 (Rp)	Kenaikan/ Penurunan (Rp)	Tren %
1	Badan Kesatuan Bangsa dan Politik	33.949.808.000,00	-	-	33.949.808.000,00	20.369.884.800,00	13.579.923.200,00	66,67
	Jumlah	**33.949.808.000,00**	**-**	**-**	**33.949.808.000,00**	**20.369.884.800,00**	**13.579.923.200,00**	**66,67**

5.4.2.1.5 Beban Bantuan Sosial Rp118.686.467.885,00

Beban Bantuan Sosial terealisasi sebesar Rp118.686.467.885,00, apabila dibandingkan tahun sebelumnya sebesar Rp78.894.181.648,00 mengalami **kenaikan** sebesar Rp39.792.286.237,00 atau 50,44% dengan rincian sebagai berikut :

	LRA 2023 (Rp)	MUTASI TAMBAH (Rp)	MUTASI KURANG (Rp)	2023 (Rp)	2022 (Rp)	Kenaikan/ Penurunan (Rp)	Tren %
1 Beban Bantuan Sosial kepada Individu	116.686.467.885,00	-	-	116.686.467.885,00	64.768.264.710,00	51.918.203.175,00	80,16
2 Beban Bantuan Sosial kepada Keluarga	-	-	-	-	9.633.430.914,00	(9.633.430.914,00)	(100,00)
3 Beban Bantuan Sosial kepada Kelompok Masyarakat	2.000.000.000,00	-	-	2.000.000.000,00	4.492.486.024,00	(2.492.486.024,00)	(55,48)
4 Beban Bantuan Sosial kepada Lembaga Non Pemerintahan (Bidang Pendidikan, Keagamaan dan Bidang Lainnya)	-	-	-	-	-	-	-
Jumlah	**118.686.467.885,00**	**-**	**-**	**118.686.467.885,00**	**78.894.181.648,00**	**39.792.286.237,00**	**50,44**

5.4.2.1.5.1 Beban Bantuan Sosial kepada Individu Rp116.686.467.885,00

Beban Bantuan Sosial kepada Kelompok Individu terealisasi sebesar Rp116.686.467.885,00, apabila dibandingkan tahun sebelumnya sebesar Rp64.768.264.710,00 mengalami **kenaikan** sebesar Rp51.918.203.175,00 atau 80,16% dengan rincian sebagai berikut:

	LRA 2023 (Rp)	MUTASI TAMBAH (Rp)	MUTASI KURANG (Rp)	2023 (Rp)	2022 (Rp)	Kenaikan/Penurunan (Rp)	Tren %
1 Dinas Pendidikan dan Kebudayaan	14.950.000.000,00	-	-	14.950.000.000,00	9.993.000.000,00	4.957.000.000,00	49,60
2 Dinas Perumahan Rakyat dan Kawasan Permukiman	42.606.000.000,00	-	-	42.606.000.000,00	12.972.000.000,00	29.634.000.000,00	228,45
3 Dinas Sosial	45.423.420.000,00	-	-	45.423.420.000,00	30.840.000.000,00	14.583.420.000,00	47,29
4 Dinas Peternakan dan Kesehatan Hewan	2.644.445.500,00	-	-	2.644.445.500,00	915.257.200,00	1.729.188.300,00	188,93
5 Dinas Energi dan Sumber Daya Mineral	11.062.602.385,00	-	-	11.062.602.385,00	10.048.007.510,00	1.014.594.875,00	10,10
Jumlah	**116.686.467.885,00**	**-**	**-**	**116.686.467.885,00**	**64.768.264.710,00**	**51.918.203.175,00**	**80,16**

5.4.2.1.5.2 Beban Bantuan Sosial kepada Keluarga Rp0,00

Beban Bantuan Sosial kepada Keluarga terealisasi sebesar Rp0,00, apabila dibandingkan tahun sebelumnya sebesar Rp9.633.430.914,00 mengalami **penurunan** sebesar (Rp9.633.430.914,00) atau (100,00%) dengan rincian sebagai berikut:

	LRA 2023 (Rp)	MUTASI TAMBAH (Rp)	MUTASI KURANG (Rp)	2023 (Rp)	2022 (Rp)	Kenaikan/ Penurunan (Rp)	Tren %
1 Dinas Kesehatan	-	-	-	-	9.633.430.914,00	(9.633.430.914,00)	(100,00)
Jumlah	**-**	**-**	**-**	**-**	**9.633.430.914,00**	**(9.633.430.914,00)**	**(100,00)**

5.4.2.1.5.3 Beban Bantuan Sosial kepada Kelompok Masyarakat Rp2.000.000.000,00

Beban Bantuan Sosial kepada Kelompok Masyarakat terealisasi sebesar Rp2.000.000.000,00, apabila dibandingkan tahun sebelumnya sebesar Rp4.492.486.024,00 mengalami **penurunan** sebesar (Rp2.492.486.024,00) atau (55,48%) dengan rincian sebagai berikut :

		LRA 2023 (Rp)	MUTASI TAMBAH (Rp)	MUTASI KURANG (Rp)	2023 (Rp)	2022 (Rp)	Kenaikan/ Penurunan (Rp)	Tren %
1	Dinas Sosial	2.000.000.000,00	-	-	2.000.000.000,00	600.000.000,00	1.400.000.000,00	233,33
2	Dinas Energi dan Sumber Daya Mineral		-	-	-	3.892.486.024,00	(3.892.486.024,00)	(100,00)
	Jumlah	**2.000.000.000,00**	**-**	**-**	**2.000.000.000,00**	**4.492.486.024,00**	**(2.492.486.024,00)**	**(55,48)**

5.4.2.1.6 Beban Penyisihan Piutang Rp115.015.769.479,24

Beban Penyisihan Piutang terealisasi sebesar Rp115.015.769.479,24, apabila dibandingkan tahun sebelumnya sebesar Rp70.784.354.513,53 mengalami **kenaikan** sebesar Rp44.231.414.965,71 atau 62,49% dengan rincian sebagai berikut:

		2023 (Rp)	2022 (Rp)	Kenaikan/Penurunan (Rp)	Tren %
1	Beban Penyisihan Piutang Pajak Daerah	114.832.509.031,09	70.566.540.647,13	44.265.968.383,96	62,73
2	Beban Penyishan Piutang Retribusi Daerah	10.033,75	248.124,09	(238.090,34)	(95,96)
3	Beban Penyisihan Piutang hasil Pengelolaan Kekyaan Daerah yang Dipisahkan	-	-	-	-
4	Beban Penyishan Piutang Lain-Lain Pendapatan Asli Daerah yang Sah	183.250.414,40	217.565.742,31	(34.315.327,91)	(15,77)
5	Beban Penyishan Piutang Transfer Pemerintah Pusat	-	-	-	-
6	Beban Penyisihan Piutang Transfer Antar Daerah	-	-	-	-
7	Beban Penyisihan Piutang Lainnya	-	-	-	-
	Jumlah	**115.015.769.479,24**	**70.784.354.513,53**	**44.231.414.965,71**	**62,49**

Realisasi Beban Penyisihan Piutang sebesar Rp115.015.769.479,24, dapat dijelaskan dengan perhitungan sebagai berikut :

Belanja Daerah		
Belanja Daerah (APBD)	-	
Belanja Daerah (BLUD)	-	
Total Belanja Daerah		**-**
Penambahan		
Saldo Penyisihan Piutang Tahun Berkenaan	416.940.778.170,41	
Penghapusan Piutang Tidak Tertagih dan Kadaluarsa	57.328.805.500,00	
Total Penambahan		**474.269.583.670,41**
Pengurangan		
Saldo Penyisihan Piutang Tahun Sebelumnya	276.732.616.183,67	
Koreksi Tambah Atas Pencatatan Piutang Tahun Sebelumnya	82.521.198.007,50	
Total Pengurangan		**359.253.814.191,17**
Beban Daerah		**115.015.769.479,24**

5.4.2.1.6.1 Beban Penyisihan Piutang Pajak Daerah Rp114.832.509.031,09

Beban Penyisihan Piutang Retribusi Daerah terealisasi sebesar Rp114.832.509.031,09, apabila dibandingkan tahun sebelumnya sebesar Rp70.566.540.647,13 mengalami **kenaikan** sebesar Rp44.265.968.383,96 atau 62,73% dengan rincian sebagai berikut:

		2023 (Rp)	2022 (Rp)	Kenaikan/Penurunan (Rp)	Tren %
1	Beban Penyisihan Piutang Pajak Kendaraan Bermotor (PKB)	114.831.072.727,50	70.566.540.647,13	44.264.532.080,37	62,73
2	Beban Penyisihan Piutang Pajak Air Permukaan	1.436.303,59	-	1.436.303,59	100,00
	Jumlah	**114.832.509.031,09**	**70.566.540.647,13**	**44.265.968.383,96**	**62,73**

5.4.2.1.6.2 Beban Penyisihan Piutang Retribusi Daerah Rp10.033,75

Beban Penyisihan Piutang Retribusi Daerah terealisasi sebesar Rp10.033,75, apabila dibandingkan tahun sebelumnya sebesar Rp248.124,09 mengalami **penurunan** sebesar (Rp238.090,34) atau (95,96%) dengan rincian sebagai berikut:

		2023 (Rp)	2022 (Rp)	Kenaikan/Penurunan (Rp)	Tren %
1	Beban Penyisihan Piutang Retribusi Jasa Usaha	10.033,75	248.124,09	(238.090,34)	(95,96)
	Jumlah	**10.033,75**	**248.124,09**	**(238.090,34)**	**(95,96)**

5.4.2.1.6.2.1 Beban Penyisihan Piutang Retribusi Jasa Usaha Rp10.033,75

Beban Penyisihan Piutang Retribusi Jasa Usaha terealisasi sebesar Rp10.033,75, apabila dibandingkan tahun sebelumnya sebesar Rp248.124,09 mengalami **penurunan** sebesar (Rp238.090,34) atau (95,96%) dengan rincian sebagai berikut:

		2023 (Rp)	2022 (Rp)	Kenaikan/Penurunan (Rp)	Tren %
1	Dinas Pekerjaan Umum Sumber Daya Air dan Penataan Ruang	10.033,75	248.124,09	(238.090,34)	(95,96)
	Jumlah	**10.033,75**	**248.124,09**	**(238.090,34)**	**(95,96)**

5.4.2.1.6.3 Beban Penyisihan Piutang Lain-Lain Pendapatan Asli Daerah yang Sah Rp183.250.414,40

Beban Penyisihan Piutang Lain-Lain Pendapatan Asli Daerah yang Sah terealisasi sebesar Rp183.250.414,40, apabila dibandingkan tahun sebelumnya sebesar Rp217.565.742,31 mengalami **penurunan** sebesar (Rp34.315.327,91) atau (15,77%) dengan rincian sebagai berikut:

		2023 (Rp)	2022 (Rp)	Kenaikan/Penurunan (Rp)	Tren %
1	Beban Penyisihan Piutang Pendapatan BLUD	183.250.414,40	217.565.742,31	(34.315.327,91)	(15,77)
	Jumlah	**183.250.414,40**	**217.565.742,31**	**(34.315.327,91)**	**(15,77)**

5.4.2.1.6.3.1 Beban Penyisihan Piutang Pendapatan BLUD Rp183.250.414,40

Beban Penyisihan Piutang Pendapatan BLUD terealisasi sebesar Rp183.250.414,40, apabila dibandingkan tahun sebelumnya sebesar Rp217.565.742,31 mengalami **penurunan** sebesar (Rp34.315.327,91) atau (15,77%) dengan rincian sebagai berikut:

		2023 (Rp)	2022 (Rp)	Kenaikan/ Penurunan (Rp)	Tren %
1	RSUD Dr. Moewardi	517.737,56	646.190,52	(128.452,96)	19,88
2	RSUD Dr. Margono Soekarjo Purwokerto	43.119.612,77	911.405,75	42.208.207,02	4.631,11
3	RSUD dr. Adyatma, MPH	81.490.921,00	215.426.405,35	(133.935.484,35)	(62,17)
4	RSJD Dr. Amino Gondohutomo Semarang	54.799.505,00	-	54.799.505,00	100,00
5	RSUD dr. Rehatta	3.151.260,60	540.109,10	2.611.151,50	483,45
6	RSUD dr. Arif Zainuddin	134.445,97	37.466,80	96.979,17	258,84
7	RSJD Dr. RM Soedjarwadi Klaten	36.931,50	4.164,79	32.766,71	786,76
	Jumlah	**183.250.414,40**	**217.565.742,31**	**(34.315.327,91)**	**(15,77)**

5.4.2.1.7 BEBAN PENYUSUTAN DAN AMORTISASI Rp1.358.110.798.903,03

Beban Penyusutan dan Amortisasi terealisasi sebesar Rp1.358.110.798.903,03, apabila dibandingkan tahun sebelumnya sebesar Rp1.298.548.256.045,20 mengalami **kenaikan** sebesar

Rp59.562.542.857,83 atau 4,59% dengan rincian sebagai berikut :

		2023 (Rp)	2022 (Rp)	Kenaikan/Penurunan (Rp)	Tren %
1	Beban Peralatan dan Mesin	663.177.104.214,45	615.582.968.476,70	47.594.135.737,75	7,73
2	Beban Gedung dan Bangunan	188.038.855.971,75	167.226.415.830,74	20.812.440.141,01	12,45
3	Beban Jalan, Irigasi, dan Jaringan	499.040.114.318,00	509.406.449.527,18	(10.366.335.209,18)	(2,03)
4	Beban Aset Tetap Lainnya	561.287.466,62	506.233.702,66	55.053.763,96	10,88
5	Beban Penyusutan Aset Lainnya	431.979.788,80	2.212.005.786,00	(1.780.025.997,20)	(80,47)
6	Beban Amortisasi Aset Tak Berwujud	4.681.936.117,04	3.614.182.721,92	1.067.753.395,12	29,54
7	Beban Penyusutan Aset Lainnya-Aset Lain-Lain	2.179.521.026,37	-	2.179.521.026,37	100,00
	Jumlah	**1.358.110.798.903,03**	**1.298.548.256.045,20**	**59.562.542.857,83**	**4,59**

Beban Penyusutan dan Amortisasi sebesar Rp1.358.110.798.903,03 dapat dijelaskan dengan perhitungan sebagai berikut :

Saldo Akhir Akumulasi Penyusutan		**18.515.814.724.984,20**
Penambahan		
Mutasi Keluar	25.924.251.573,76	
Reklas Ke Aset tetap	60.020.936.015,45	
Reklas ke Aset Lainnya	119.795.913.953,92	
Reklas Ke Aset Ekstrakomptabel	1.325.010.006,70	
Reklas Pemanfaatan	12.613.711.146,86	
Penjualan	50.306.007.461,13	
Ganti Rugi	20.868.750,00	
Hibah dan LainBelanja DaerahLain	4.055.845.984,67	
Koreksi	15.835.932.306,31	
Total Penambahan		**289.898.477.198,80**
Pengurangan		
Hibah	3.300.282.564,82	
Mutasi Masuk	25.924.251.573,77	
Reklas Dari Aset Tetap	170.976.494.598,41	
Reklas Dari Aset Lainnya	25.671.811.416,19	
Reklas Dari Aset Ekstrakomptabel	4.376.666,67	
Koreksi	50.319.538.008,59	
Total Pengurangan		**276.196.754.828,45**
Saldo Awal Akumulasi Penyusutan		**17.171.405.648.451,52**
Beban Daerah		**1.358.110.798.903,03**

5.4.2.1.7.1 Beban Penyusutan Peralatan dan Mesin Rp663.177.104.214,45

Beban Penyusutan Peralatan dan Mesin terealisasi sebesar Rp663.177.104.214,45, apabila dibandingkan tahun sebelumnya sebesar Rp615.582.968.476,70 mengalami **kenaikan** sebesar Rp47.594.135.737,75 atau 7,73% dengan rincian sebagai berikut :

		2023 (Rp)	2022 (Rp)	Kenaikan/ Penurunan (Rp)	Tren %
1	Beban Penyusutan Alat Besar	22.464.822.818,55	23.882.048.330,54	(1.417.225.511,99)	(5,93)
2	Beban Penyusutan Alat Angkutan	38.425.453.679,65	39.098.696.778,87	(673.243.099,22)	(1,72)
3	Beban Penyusutan Alat Bengkel dan Alat Ukur	30.344.209.156,99	29.861.409.396,22	482.799.760,77	1,62
4	Beban Penyusutan Alat Pertanian	3.830.212.489,69	4.339.532.862,82	(509.320.373,13)	(11,74)
5	Beban Penyusutan Alat Kantor dan Rumah Tangga	153.472.873.248,78	142.105.801.670,60	11.367.071.578,18	8,00
6	Beban Penyusutan Alat Studio, Komunikasi, dan Pemancar	22.701.914.719,18	20.307.195.627,03	2.394.719.092,15	11,79
7	Beban Penyusutan Alat Kedokteran dan Kesehatan	171.691.707.890,47	133.347.227.676,21	38.344.480.214,26	28,76
8	Beban Penyusutan Alat Laboratorium	52.340.998.515,00	48.034.020.693,61	4.306.977.821,39	8,97
9	Beban Penyusutan Alat Persenjataan	314.691.387,37	330.294.513,16	(15.603.125,79)	(4,72)
10	Beban Penyusutan Komputer	141.216.560.084,29	152.078.633.806,40	(10.862.073.722,11)	(7,14)

		2023 (Rp)	2022 (Rp)	Kenaikan/ Penurunan (Rp)	Tren %
11	Beban Penyusutan Alat Eksplorasi	47.480.518,87	63.552.202,20	(16.071.683,33)	(25,29)
12	Beban Penyusutan Alat Pengeboran	15.751.729,80	15.697.129,80	54.600,00	0,35
13	Beban Penyusutan Alat Produksi, Pengolahan, dan Pemurnian	60.358.774,76	57.692.288,34	2.666.486,42	4,62
14	Beban Penyusutan Alat Bantu Eksplorasi	2.118.000,00	2.118.000,00	-	-
15	Beban Penyusutan Alat Keselamatan Kerja	796.923.681,64	547.218.718,08	249.704.963,56	45,63
16	Beban Penyusutan Alat Peraga	12.564.361.805,27	11.088.723.240,24	1.475.638.565,03	13,31
17	Beban Penyusutan Peralatan Proses/Produksi	428.901.758,38	316.399.530,98	112.502.227,40	35,56
18	Beban Penyusutan Rambu-rambu	1.480.017.573,77	1.979.449.301,31	(499.431.727,54)	(25,23)
19	Beban Penyusutan Peralatan Olahraga	10.977.746.381,99	8.127.256.710,29	2.850.489.671,70	35,07
	Jumlah	**663.177.104.214,45**	**615.582.968.476,70**	**47.594.135.737,75**	7,73

Beban Penyusutan Peralatan dan Mesin sebesar Rp663.177.104.214,45 dapat dijelaskan dengan perhitungan sebagai berikut :

Saldo Akhir Akumulasi Penyusutan		**6.993.741.824.982,95**
Penambahan		
Mutasi Keluar	18.251.803.580,43	
Reklas Ke Aset tetap	17.191.380.390,85	
Reklas ke Aset Lainnya	67.036.274.529,77	
Reklas Ke Aset Ekstrakomptabel	12.329.087,08	
Koreksi	1.210.670.001,37	
Total Penambahan		**103.702.457.589,50**
Pengurangan		
Hibah	1.759.430.442,61	
Mutasi Masuk	18.251.803.580,43	
Reklas Dari Aset Tetap	25.260.242.040,46	
Reklas Dari Aset Lainnya	1.057.193.723,00	
Koreksi	5.737.280.551,90	
Total Pengurangan		**52.065.950.338,40**
Saldo Awal Akumulasi Penyusutan		**6.382.201.228.019,60**
Beban Daerah		**663.177.104.214,45**

5.4.2.1.7.1.1 Beban Penyusutan Alat Besar Rp22.464.822.818,55

Beban Penyusutan Alat Besar terealisasi sebesar Rp22.464.822.818,55, apabila dibandingkan tahun sebelumnya sebesar Rp23.882.048.330,54 mengalami **penurunan** sebesar (Rp1.417.225.511,99) atau (5,93%) dengan rincian sebagai berikut :

		2023 (Rp)	2022 (Rp)	Kenaikan/ Penurunan (Rp)	Tren %
1	Dinas Pendidikan dan Kebudayaan	1.890.082.192,32	1.713.817.119,55	176.265.072,77	10,28
2	Dinas Kesehatan	348.378.914,41	444.808.942,16	(96.430.027,75)	(21,68)
3	RSUD Dr. Moewardi	1.741.906.478,03	1.845.582.728,05	(103.676.250,02)	(5,62)
4	RSUD Prof. Dr. Margono Soekarjo	906.609.506,26	1.408.305.366,66	(501.695.860,40)	(35,62)
5	RSUD dr. Adyatma, MPH	541.511.150,00	536.584.683,36	4.926.466,64	0,92
6	RSUD dr. Rehatta	-	205.971.093,75	(205.971.093,75)	(100,00)
7	RSJD Dr. Amino Gondohutomo	449.072.362,50	744.723.959,38	(295.651.596,88)	(39,70)
8	RSUD dr. Arif Zainuddin	332.215.915,53	227.943.588,12	104.272.327,41	45,74
9	RSJD Dr. RM Soedjarwadi	149.789.886,80	152.774.209,71	(2.984.322,91)	(1,95)
10	Dinas Pekerjaan Umum Bina Marga dan Cipta Karya	9.841.037.580,99	9.792.747.769,38	48.289.811,61	0,49
11	Dinas Pekerjaan Umum Sumber Daya Air dan Penataan Ruang	1.829.447.286,50	1.593.913.786,50	235.533.500,00	14,78
12	Dinas Perumahan Rakyat dan Kawasan Permukiman	71.885.112,50	70.360.112,50	1.525.000,00	2,17
13	Badan Kesatuan Bangsa dan Politik	-	80.018.750,00	(80.018.750,00)	(100,00)
14	Sekretariat Badan Penanggulangan Bencana Daerah	599.379.167,50	714.645.503,97	(115.266.336,47)	(16,13)
15	Dinas Sosial	33.725.745,59	40.122.099,75	(6.396.354,16)	(15,94)
16	Dinas Tenaga Kerja dan Transmigrasi	2.750.000,00	22.275.833,34	(19.525.833,34)	(87,65)
17	Dinas Pemberdayaan Perempuan, Perlindungan Anak, Pengendalian Penduduk dan Keluarga Berencana	-	343.750,00	(343.750,00)	(100,00)

		2023 (Rp)	2022 (Rp)	Kenaikan/ Penurunan (Rp)	Tren %
18	Dinas Ketahanan Pangan	10.906.604,17	1.817.046,88	9.089.557,29	500,24
19	Dinas Lingkungan Hidup dan Kehutanan	28.258.721,00	28.258.721,00	-	-
20	Dinas Perhubungan	51.531.050,00	52.082.796,36	(551.746,36)	(1,06)
21	Dinas Komunikasi dan Informatika	390.399.612,50	221.082.525,00	169.317.087,50	76,59
22	Dinas Koperasi dan Usaha Kecil Menengah	118.896.250,00	139.908.750,00	(21.012.500,00)	(15,02)
23	Dinas Penanaman Modal dan Pelayanan Terpadu Satu Pintu	77.730.281,25	79.337.312,50	(1.607.031,25)	(2,03)
24	Dinas Kepemudaan, Olah Raga dan Pariwisata	95.525.683,17	203.795.545,41	(108.269.862,24)	(53,13)
25	Dinas Kearsipan dan Perpustakaan	-	96.425.000,00	(96.425.000,00)	(100,00)
26	Dinas Kelautan dan Perikanan	315.346.212,50	327.347.264,61	(12.001.052,11)	(3,67)
27	Dinas Pertanian dan Perkebunan	291.122.357,50	312.472.357,50	(21.350.000,00)	(6,83)
28	Dinas Peternakan dan Kesehatan Hewan	52.743.787,50	47.982.225,00	4.761.562,50	9,92
29	Dinas Energi dan Sumber Daya Mineral	143.070.302,08	133.323.640,63	9.746.661,45	7,31
30	Dinas Perindustrian dan Perdagangan	91.074.536,25	142.908.095,62	(51.833.559,37)	(36,27)
31	Badan Perencanaan Pembangunan, Penelitian dan Pengembangan Daerah	22.050.600,00	5.512.650,00	16.537.950,00	300,00
32	Badan Pengelola Pendapatan Daerah	325.074.581,63	946.093.894,09	(621.019.312,46)	(65,64)
33	Badan Pengelola Keuangan dan Aset Daerah	214.164.380,21	244.731.624,99	(30.567.244,78)	(12,49)
34	Badan Kepegawaian Daerah	18.225.500,00	100.350.500,00	(82.125.000,00)	(81,84)
35	Badan Pengembangan Sumber Daya Manusia Daerah	137.120.873,24	138.733.956,27	(1.613.083,03)	(1,16)
36	Inspektorat	4.907.500,00	4.907.500,00	-	-
37	Sekretariat Daerah	956.212.641,00	959.550.141,00	(3.337.500,00)	(0,35)
38	Sekretariat DPRD	345.420.058,12	63.237.500,00	282.182.558,12	446,23
39	Badan Penghubung	37.249.987,50	37.249.987,50	-	-
	Jumlah	**22.464.822.818,55**	**23.882.048.330,54**	**(1.417.225.511,99)**	**(5,93)**

5.4.2.1.7.1.2 Beban Penyusutan Alat Angkutan Rp38.425.453.679,65

Beban Penyusutan Alat Angkutan terealisasi sebesar Rp38.425.453.679,65, apabila dibandingkan tahun sebelumnya sebesar Rp39.098.696.778,87 mengalami **penurunan** sebesar (Rp673.243.099,22) atau (1,72%) dengan rincian sebagai berikut :

		2023 (Rp)	2022 (Rp)	Kenaikan/ Penurunan (Rp)	Tren %
1	Dinas Pendidikan dan Kebudayaan	8.857.226.749,64	8.527.422.612,37	329.804.137,27	3,87
2	Dinas Kesehatan	3.287.642.356,12	3.482.972.985,58	(195.330.629,46)	(5,61)
3	RSUD Dr. Moewardi	764.052.337,88	511.075.689,17	252.976.648,71	49,50
4	RSUD Prof. Dr. Margono Soekarjo	625.471.803,14	544.647.937,74	80.823.865,40	14,84
5	RSUD dr. Adyatma, MPH	247.187.287,50	315.361.883,34	(68.174.595,84)	(21,62)
6	RSUD dr. Rehatta	437.490.163,63	366.797.465,70	70.692.697,93	19,27
7	RSJD Dr. Amino Gondohutomo	234.577.727,50	178.297.487,30	56.280.240,20	31,57
8	RSUD dr. Arif Zainuddin	447.428.710,75	565.363.085,75	(117.934.375,00)	(20,86)
9	RSJD Dr. RM Soedjarwadi	461.812.108,74	459.706.900,42	2.105.208,32	0,46
10	Dinas Pekerjaan Umum Bina Marga dan Cipta Karya	2.342.382.333,41	2.333.803.395,85	8.578.937,56	0,37
11	Dinas Pekerjaan Umum Sumber Daya Air dan Penataan Ruang	2.131.138.166,02	1.647.915.449,56	483.222.716,46	29,32
12	Dinas Perumahan Rakyat dan Kawasan Permukiman	109.522.250,00	51.834.750,00	57.687.500,00	111,29
13	Satuan Polisi Pamong Praja	181.366.312,50	181.366.312,50	-	-
14	Badan Kesatuan Bangsa dan Politik	116.387.000,00	184.215.750,00	(67.828.750,00)	(36,82)
15	Sekretariat Badan Penanggulangan Bencana Daerah	1.128.233.330,11	1.369.421.411,41	(241.188.081,30)	(17,61)
16	Dinas Sosial	471.242.766,66	557.541.516,67	(86.298.750,01)	(15,48)
17	Dinas Tenaga Kerja dan Transmigrasi	915.066.360,00	1.024.443.443,33	(109.377.083,33)	(10,68)
18	Dinas Pemberdayaan Perempuan, Perlindungan Anak, Pengendalian Penduduk dan Keluarga Berencana	75.632.562,50	132.177.062,50	(56.544.500,00)	(42,78)
19	Dinas Ketahanan Pangan	49.239.375,00	50.029.562,50	(790.187,50)	(1,58)
20	Dinas Lingkungan Hidup dan Kehutanan	314.409.286,46	457.436.642,75	(143.027.356,29)	(31,27)
21	Dinas Pemberdayaan Masyarakat Desa, Kependudukan dan Catatan Sipil	57.718.395,84	51.834.750,00	5.883.645,84	11,35
22	Dinas Perhubungan	269.784.027,08	565.981.943,75	(296.197.916,67)	(52,33)
23	Dinas Komunikasi dan Informatika	408.523.020,80	270.627.187,50	137.895.833,30	50,95
24	Dinas Koperasi dan Usaha Kecil Menengah	91.363.645,83	62.100.228,25	29.263.417,58	47,12
25	Dinas Penanaman Modal dan Pelayanan Terpadu Satu Pintu	164.338.343,75	211.823.616,23	(47.485.272,48)	(22,42)
26	Dinas Kepemudaan, Olah Raga dan Pariwisata	270.690.000,00	325.673.875,00	(54.983.875,00)	(16,88)

		2023 (Rp)	2022 (Rp)	Kenaikan/ Penurunan (Rp)	Tren %
27	Dinas Kearsipan dan Perpustakaan	148.033.437,50	219.128.875,00	(71.095.437,50)	(32,44)
28	Dinas Kelautan dan Perikanan	1.695.068.220,84	1.884.185.970,84	(189.117.750,00)	(10,04)
29	Dinas Pertanian dan Perkebunan	734.587.462,85	880.475.942,00	(145.888.479,15)	(16,57)
30	Dinas Peternakan dan Kesehatan Hewan	474.588.366,12	480.972.741,13	(6.384.375,01)	(1,33)
31	Dinas Energi dan Sumber Daya Mineral	561.892.762,50	673.085.575,00	(111.192.812,50)	(16,52)
32	Dinas Perindustrian dan Perdagangan	201.922.593,75	495.707.252,08	(293.784.658,33)	(59,27)
33	Badan Perencanaan Pembangunan, Penelitian dan Pengembangan Daerah	408.676.979,15	409.026.556,25	(349.577,10)	(0,09)
34	Badan Pengelola Pendapatan Daerah	2.355.498.468,73	2.497.699.133,69	(142.200.664,96)	(5,69)
35	Badan Pengelola Keuangan dan Aset Daerah	554.632.145,85	615.871.039,16	(61.238.893,31)	(9,94)
36	Badan Kepegawaian Daerah	102.762.729,16	106.068.562,50	(3.305.833,34)	(3,12)
37	Badan Pengembangan Sumber Daya Manusia Daerah	75.640.625,00	125.478.750,00	(49.838.125,00)	(39,72)
38	Inspektorat	212.246.250,00	292.107.374,99	(79.861.124,99)	(27,34)
39	Sekretariat Daerah	3.163.884.168,93	3.205.639.602,71	(41.755.433,78)	(1,30)
40	Sekretariat DPRD	2.660.884.406,25	2.328.018.989,60	332.865.416,65	14,30
41	Badan Penghubung	615.208.642,16	455.357.468,75	159.851.173,41	35,10
	Jumlah	**38.425.453.679,65**	**39.098.696.778,87**	**(673.243.099,22)**	**(1,72)**

5.4.2.1.7.1.3 Beban Penyusutan Alat Bengkel dan Ukur Rp30.344.209.156,99

Beban Penyusutan Alat Bengkel dan Ukur terealisasi sebesar Rp30.344.209.156,99, apabila dibandingkan tahun sebelumnya sebesar 29.861.409.396,22 mengalami **kenaikan** sebesar Rp482.799.760,77 atau 1,62% dengan rincian sebagai berikut :

		2023 (Rp)	2022 (Rp)	Kenaikan/Penurunan (Rp)	Tren %
1	Dinas Pendidikan dan Kebudayaan	27.938.272.296,38	26.582.280.371,58	1.355.991.924,80	5,10
2	Dinas Kesehatan	462.183.996,63	380.458.513,36	81.725.483,27	21,48
3	RSUD Dr. Moewardi	133.383.825,00	146.931.825,00	(13.548.000,00)	(9,22)
4	RSUD Prof. Dr. Margono Soekarjo	204.293.436,80	68.241.981,73	136.051.455,07	199,37
5	RSUD dr. Adyatma, MPH	24.897.099,67	17.389.721,54	7.507.378,13	43,17
6	RSUD dr. Rehatta	19.445.595,00	89.060.020,42	(69.614.425,42)	(78,17)
7	RSJD Dr. Amino Gondohutomo	6.538.666,67	6.560.000,00	(21.333,33)	(0,33)
8	RSUD dr. Arif Zainuddin	109.127.078,00	107.607.661,34	1.519.416,66	1,41
9	RSJD Dr. RM Soedjarwadi	141.545.607,50	157.116.607,50	(15.571.000,00)	(9,91)
10	Dinas Pekerjaan Umum Bina Marga dan Cipta Karya	100.076.956,40	107.893.152,18	(7.816.195,78)	(7,24)
11	Dinas Pekerjaan Umum Sumber Daya Air dan Penataan Ruang	117.286.100,40	219.787.900,40	(102.501.800,00)	(46,64)
12	Sekretariat Badan Penanggulangan Bencana Daerah	59.140.081,25	101.419.675,08	(42.279.593,83)	(41,69)
13	Dinas Sosial	15.029.291,69	16.796.500,00	(1.767.208,31)	(10,52)
14	Dinas Tenaga Kerja dan Transmigrasi	43.514.034,98	55.855.400,00	(12.341.365,02)	(22,10)
15	Dinas Ketahanan Pangan	10.955.500,00	5.091.583,34	5.863.916,66	115,17
16	Dinas Lingkungan Hidup dan Kehutanan	18.062.800,00	12.723.733,33	5.339.066,67	41,96
17	Dinas Perhubungan	89.218.750,00	96.380.000,00	(7.161.250,00)	(7,43)
18	Dinas Komunikasi dan Informatika	3.194.443,34	1.643.400,00	1.551.043,34	94,38
19	Dinas Koperasi dan Usaha Kecil Menengah	10.805.706,50	2.200.951,09	8.604.755,41	390,96
20	Dinas Kepemudaan, Olah Raga dan Pariwisata	20.082.500,00	15.015.833,34	5.066.666,66	33,74
21	Dinas Kearsipan dan Perpustakaan	141.544.255,70	263.436.135,50	(121.891.879,80)	(46,27)
22	Dinas Kelautan dan Perikanan	60.447.143,33	75.852.576,68	(15.405.433,35)	(20,31)
23	Dinas Pertanian dan Perkebunan	55.929.260,00	84.569.260,00	(28.640.000,00)	(33,87)
24	Dinas Peternakan dan Kesehatan Hewan	73.264.229,98	72.759.773,33	504.456,65	0,69
25	Dinas Energi dan Sumber Daya Mineral	167.447.365,31	370.640.999,51	(203.193.634,20)	(54,82)
26	Dinas Perindustrian dan Perdagangan	241.056.559,80	726.733.239,97	(485.676.680,17)	(66,83)
27	Badan Perencanaan Pembangunan, Penelitian dan Pengembangan Daerah	395.160,00	197.580,00	197.580,00	100,00
28	Badan Pengelola Pendapatan Daerah	70.265.000,00	70.265.000,00	-	-
29	Badan Pengembangan Sumber Daya Manusia Daerah	1.832.550,00	1.582.800,00	249.750,00	15,78
30	Sekretariat Daerah	4.478.866,66	4.422.200,00	56.666,66	1,28
31	Badan Penghubung	495.000,00	495.000,00	-	-
	Jumlah	**30.344.209.156,99**	**29.861.409.396,22**	**482.799.760,77**	**1,62**

5.4.2.1.7.1.4 Beban Penyusutan Alat Pertanian Rp3.830.212.489,69

Beban Penyusutan Alat Pertanian terealisasi sebesar Rp3.830.212.489,69, apabila dibandingkan tahun sebelumnya sebesar Rp4.339.532.862,82 mengalami **penurunan** sebesar (Rp509.320.373,13) atau (11,74%) dengan rincian sebagai berikut :

		2023 (Rp)	2022 (Rp)	Kenaikan/Penurunan (Rp)	Tren %
1	Dinas Pendidikan dan Kebudayaan	1.878.102.949,80	1.472.759.058,81	405.343.890,99	27,52
2	Dinas Kesehatan	2.900.000,00	2.900.000,00	-	-
3	RSUD Prof. Dr. Margono Soekarjo	1.793.000,00	4.393.000,00	(2.600.000,00)	(59,19)
4	RSUD dr. Adyatma, MPH	21.197.916,67	-	21.197.916,67	-
5	RSUD dr. Rehatta	178.750,00	178.750,00	-	-
6	RSJD Dr. Amino Gondohutomo	3.749.025,00	2.811.768,75	937.256,25	33,33
7	RSUD dr. Arif Zainuddin	2.829.375,00	449.531,25	2.379.843,75	529,41
8	RSJD Dr. RM Soedjarwadi	-	720.515,00	(720.515,00)	(100,00)
9	Dinas Sosial	2.959.375,00	625.000,00	2.334.375,00	373,50
10	Dinas Tenaga Kerja dan Transmigrasi	13.378.125,00	11.250.000,00	2.128.125,00	18,92
11	Dinas Ketahanan Pangan	88.625.000,00	10.822.916,67	77.802.083,33	718,86
12	Dinas Lingkungan Hidup dan Kehutanan	14.131.250,00	17.433.333,34	(3.302.083,34)	(18,94)
13	Dinas Kelautan dan Perikanan	29.278.666,67	19.687.208,33	9.591.458,34	48,72
14	Dinas Pertanian dan Perkebunan	1.628.084.243,17	1.517.000.889,00	111.083.354,17	7,32
15	Dinas Peternakan dan Kesehatan Hewan	140.817.313,38	1.276.313.391,67	(1.135.496.078,29)	(88,97)
16	Dinas Perindustrian dan Perdagangan	2.187.500,00	2.187.500,00	-	-
	Jumlah	**3.830.212.489,69**	**4.339.532.862,82**	**(509.320.373,13)**	**(11,74)**

5.4.2.1.7.1.5 Beban Penyusutan Alat Kantor dan Rumah Tangga Rp153.472.873.248,78

Beban Penyusutan Alat Kantor dan Rumah Tangga terealisasi sebesar Rp153.472.873.248,78, apabila dibandingkan tahun sebelumnya sebesar Rp142.105.801.670,60 mengalami **kenaikan** sebesar Rp11.367.071.578,18 atau 8,00% dengan rincian sebagai berikut :

		2023 (Rp)	2022 (Rp)	Kenaikan/ Penurunan (Rp)	Tren %
1	Dinas Pendidikan dan Kebudayaan	103.071.771.512,49	96.482.562.804,05	6.589.208.708,44	6,83
2	Dinas Kesehatan	2.092.001.751,23	2.005.251.391,23	86.750.360,00	4,33
3	RSUD Dr. Moewardi	3.857.693.513,10	2.630.752.574,47	1.226.940.938,63	46,64
4	RSUD Prof. Dr. Margono Soekarjo	6.856.474.547,87	4.720.200.344,19	2.136.274.203,68	45,26
5	RSUD dr. Adyatma, MPH	3.132.016.405,71	2.720.434.983,96	411.581.421,75	15,13
6	RSUD dr. Rehatta	648.300.163,62	661.249.201,99	(12.949.038,37)	(1,96)
7	RSJD Dr. Amino Gondohutomo	896.839.880,51	1.773.351.153,78	(876.511.273,27)	(49,43)
8	RSUD dr. Arif Zainuddin	3.080.079.843,62	2.358.061.130,28	722.018.713,34	30,62
9	RSJD Dr. RM Soedjarwadi	734.672.865,22	710.177.067,56	24.495.797,66	3,45
10	Dinas Pekerjaan Umum Bina Marga dan Cipta Karya	1.774.653.242,99	1.191.572.621,59	583.080.621,40	48,93
11	Dinas Pekerjaan Umum Sumber Daya Air dan Penataan Ruang	228.005.063,35	263.384.327,10	(35.379.263,75)	(13,43)
12	Dinas Perumahan Rakyat dan Kawasan Permukiman	156.224.394,66	160.563.253,34	(4.338.858,68)	(2,70)
13	Satuan Polisi Pamong Praja	105.426.066,69	138.164.400,00	(32.738.333,31)	(23,70)
14	Badan Kesatuan Bangsa dan Politik	98.110.558,01	104.261.166,34	(6.150.608,33)	(5,90)
15	Sekretariat Badan Penanggulangan Bencana Daerah	440.083.131,12	280.028.806,13	160.054.324,99	57,16
16	Dinas Sosial	1.183.792.592,92	1.806.717.415,36	(622.924.822,44)	(34,48)
17	Dinas Tenaga Kerja dan Transmigrasi	510.638.060,99	683.037.365,64	(172.399.304,65)	(25,24)
18	Dinas Pemberdayaan Perempuan, Perlindungan Anak, Pengendalian Penduduk dan Keluarga Berencana	106.334.845,73	99.692.340,80	6.642.504,93	6,66
19	Dinas Ketahanan Pangan	606.916.886,85	143.272.263,55	463.644.623,30	323,61
20	Dinas Lingkungan Hidup dan Kehutanan	618.077.209,44	930.510.059,23	(312.432.849,79)	(33,58)
21	Dinas Pemberdayaan Masyarakat Desa, Kependudukan dan Catatan Sipil	124.572.936,00	162.544.136,00	(37.971.200,00)	(23,36)
22	Dinas Perhubungan	606.152.598,14	719.513.369,37	(113.360.771,23)	(15,76)
23	Dinas Komunikasi dan Informatika	1.345.897.459,32	558.411.523,89	787.485.935,43	141,02
24	Dinas Koperasi dan Usaha Kecil Menengah	854.069.653,51	798.502.056,85	55.567.596,66	6,96
25	Dinas Penanaman Modal dan Pelayanan Terpadu Satu Pintu	130.095.883,35	216.895.193,33	(86.799.309,98)	(40,02)
26	Dinas Kepemudaan, Olah Raga dan Pariwisata	5.751.582.541,97	3.031.764.664,82	2.719.817.877,15	89,71
27	Dinas Kearsipan dan Perpustakaan	231.004.748,33	265.473.496,64	(34.468.748,31)	(12,98)
28	Dinas Kelautan dan Perikanan	621.593.835,86	748.117.724,20	(126.523.888,34)	(16,91)
29	Dinas Pertanian dan Perkebunan	470.320.244,68	521.721.044,67	(51.400.799,99)	(9,85)
30	Dinas Peternakan dan Kesehatan Hewan	844.328.199,56	884.255.403,84	(39.927.204,28)	(4,52)
31	Dinas Energi dan Sumber Daya Mineral	1.037.701.631,52	1.085.541.875,76	(47.840.244,24)	(4,41)
32	Dinas Perindustrian dan Perdagangan	454.455.343,44	442.342.774,76	12.112.568,68	2,74
33	Badan Perencanaan Pembangunan, Penelitian dan Pengembangan Daerah	639.251.738,23	552.970.203,02	86.281.535,21	15,60
34	Badan Pengelola Pendapatan Daerah	2.318.603.974,76	2.715.977.637,39	(397.373.662,63)	(14,63)
35	Badan Pengelola Keuangan dan Aset Daerah	423.032.685,80	698.531.086,22	(275.498.400,42)	(39,44)
36	Badan Kepegawaian Daerah	343.016.039,86	585.732.510,41	(242.716.470,55)	(41,44)
37	Badan Pengembangan Sumber Daya Manusia Daerah	803.199.841,43	806.481.064,55	(3.281.223,12)	(0,41)
38	Inspektorat	225.309.087,12	257.383.970,00	(32.074.882,88)	(12,46)
39	Sekretariat Daerah	1.180.307.419,76	3.280.253.939,97	(2.099.946.520,21)	(64,02)
40	Sekretariat DPRD	4.708.658.816,61	3.666.602.874,32	1.042.055.942,29	28,42
41	Badan Penghubung	161.606.033,41	243.540.450,00	(81.934.416,59)	(33,64)

	2023 (Rp)	2022 (Rp)	Kenaikan/ Penurunan (Rp)	Tren %
Jumlah	**153.472.873.248,78**	**142.105.801.670,60**	**11.367.071.578,18**	8,00

5.4.2.1.7.1.6 Beban Penyusutan Alat Studio, Komunikasi, dan Pemancar Rp22.701.914.719,18

Beban Penyusutan Alat Studio, Komunikasi, dan Pemancar terealisasi sebesar Rp22.701.914.719,18, apabila dibandingkan tahun sebelumnya sebesar Rp20.307.195.627,03 mengalami **kenaikan** sebesar Rp2.394.719.092,15 atau 11,79% dengan rincian sebagai berikut :

		2023 (Rp)	2022 (Rp)	Kenaikan/ Penurunan (Rp)	Tren %
1	Dinas Pendidikan dan Kebudayaan	14.271.624.906,76	12.343.847.865,01	1.927.777.041,75	15,62
2	Dinas Kesehatan	463.920.394,91	527.660.115,86	(63.739.720,95)	(12,08)
3	RSUD Dr. Moewardi	211.167.866,67	181.392.675,00	29.775.191,67	16,41
4	RSUD Prof. Dr. Margono Soekarjo	978.543.367,20	674.606.292,12	303.937.075,08	45,05
5	RSUD dr. Adyatma, MPH	204.060.616,54	174.478.436,93	29.582.179,61	16,95
6	RSUD dr. Rehatta	21.485.910,00	24.653.510,02	(3.167.600,02)	(12,85)
7	RSJD Dr. Amino Gondohutomo	29.861.366,65	74.002.575,00	(44.141.208,35)	(59,65)
8	RSUD dr. Arif Zainuddin	59.650.229,80	34.105.128,66	25.545.101,14	74,90
9	RSJD Dr. RM Soedjarwadi	77.878.780,60	52.317.144,99	25.561.635,61	48,86
10	Dinas Pekerjaan Umum Bina Marga dan Cipta Karya	496.911.813,52	66.707.506,57	430.204.306,95	644,91
11	Dinas Pekerjaan Umum Sumber Daya Air dan Penataan Ruang	34.741.500,00	90.995.100,00	(56.253.600,00)	(61,82)
12	Dinas Perumahan Rakyat dan Kawasan Permukiman	30.765.200,00	28.656.783,33	2.108.416,67	7,36
13	Satuan Polisi Pamong Praja	55.013.333,31	42.680.000,00	12.333.333,31	28,90
14	Badan Kesatuan Bangsa dan Politik	69.010.600,00	66.712.166,67	2.298.433,33	3,45
15	Sekretariat Badan Penanggulangan Bencana Daerah	31.538.425,81	89.432.300,00	(57.893.874,19)	(64,73)
16	Dinas Sosial	15.374.166,67	8.623.333,32	6.750.833,35	78,29
17	Dinas Tenaga Kerja dan Transmigrasi	75.738.475,86	145.476.309,20	(69.737.833,34)	(47,94)
18	Dinas Pemberdayaan Perempuan, Perlindungan Anak, Pengendalian Penduduk dan Keluarga Berencana	7.431.470,00	7.043.970,00	387.500,00	5,50
19	Dinas Ketahanan Pangan	37.340.807,60	38.629.739,67	(1.288.932,07)	(3,34)
20	Dinas Lingkungan Hidup dan Kehutanan	140.089.273,44	145.588.101,66	(5.498.828,22)	(3,78)
21	Dinas Pemberdayaan Masyarakat Desa, Kependudukan dan Catatan Sipil	48.724.440,00	65.944.440,00	(17.220.000,00)	(26,11)
22	Dinas Perhubungan	89.404.826,67	124.510.110,00	(35.105.283,33)	(28,19)
23	Dinas Komunikasi dan Informatika	1.788.947.615,51	1.802.464.019,01	(13.516.403,50)	(0,75)
24	Dinas Koperasi dan Usaha Kecil Menengah	161.342.016,69	124.919.299,99	36.422.716,70	29,16
25	Dinas Penanaman Modal dan Pelayanan Terpadu Satu Pintu	17.646.254,99	62.015.035,00	(44.368.780,01)	(71,55)
26	Dinas Kepemudaan, Olah Raga dan Pariwisata	775.268.062,07	156.295.839,24	618.972.222,83	396,03
27	Dinas Kearsipan dan Perpustakaan	29.232.980,00	145.497.588,80	(116.264.608,80)	(79,91)
28	Dinas Kelautan dan Perikanan	45.695.879,46	181.534.012,80	(135.838.133,34)	(74,83)
29	Dinas Pertanian dan Perkebunan	96.431.304,67	90.287.411,83	6.143.892,84	6,80
30	Dinas Peternakan dan Kesehatan Hewan	82.965.800,02	59.092.291,67	23.873.508,35	40,40
31	Dinas Energi dan Sumber Daya Mineral	145.417.036,88	217.665.976,56	(72.248.939,68)	(33,19)
32	Dinas Perindustrian dan Perdagangan	46.705.181,39	37.553.027,33	9.152.154,06	24,37
33	Badan Perencanaan Pembangunan, Penelitian dan Pengembangan Daerah	11.164.844,15	6.872.999,99	4.291.844,16	62,44
34	Badan Pengelola Pendapatan Daerah	145.741.320,00	219.917.860,00	(74.176.540,00)	(33,73)
35	Badan Pengelola Keuangan dan Aset Daerah	57.623.000,00	127.634.300,00	(70.011.300,00)	(54,85)
36	Badan Kepegawaian Daerah	19.305.246,66	17.987.380,00	1.317.866,66	7,33
37	Badan Pengembangan Sumber Daya Manusia Daerah	111.840.136,68	186.019.943,30	(74.179.806,62)	(39,88)
38	Inspektorat	26.203.333,33	60.770.000,00	(34.566.666,67)	(56,88)
39	Sekretariat Daerah	1.323.894.748,94	1.382.481.276,47	(58.586.527,53)	(4,24)
40	Sekretariat DPRD	353.203.000,00	408.512.516,63	(55.309.516,63)	(13,54)
41	Badan Penghubung	13.009.185,73	11.611.244,40	1.397.941,33	12,04
	Jumlah	**22.701.914.719,18**	**20.307.195.627,03**	**2.394.719.092,15**	**11,79**

5.4.2.1.7.1.7 Beban Penyusutan Alat Kedokteran dan Kesehatan Rp171.691.707.890,47

Beban Penyusutan Alat Kedokteran dan Kesehatan terealisasi sebesar Rp171.691.707.890,47, apabila dibandingkan tahun sebelumnya sebesar Rp133.347.227.676,21 mengalami **kenaikan** sebesar Rp38.344.480.214,26 atau 28,76% dengan rincian sebagai berikut :

		2023 (Rp)	2022 (Rp)	Kenaikan/Penurunan (Rp)	Tren %
1	Dinas Pendidikan dan Kebudayaan	1.308.497.177,82	1.218.844.136,74	89.653.041,08	7,36
2	Dinas Kesehatan	8.001.037.564,05	6.844.176.288,22	1.156.861.275,83	16,90
3	RSUD Dr. Moewardi	92.136.357.370,53	40.773.774.954,69	51.362.582.415,84	125,97
4	RSUD Prof. Dr. Margono Soekarjo	35.165.558.139,91	33.987.530.306,71	1.178.027.833,20	3,47
5	RSUD dr. Adyatma, MPH	17.800.207.648,54	22.190.901.478,16	(4.390.693.829,62)	(19,79)
6	RSUD dr. Rehatta	5.000.565.614,31	13.645.788.698,49	(8.645.223.084,18)	(63,35)
7	RSJD Dr. Amino Gondohutomo	5.921.077.622,14	7.222.157.679,11	(1.301.080.056,97)	(18,02)
8	RSUD dr. Arif Zainuddin	3.452.274.398,65	4.651.717.767,59	(1.199.443.368,94)	(25,78)
9	RSJD Dr. RM Soedjarwadi	2.500.600.508,77	2.354.880.557,81	145.719.950,96	6,19
10	Dinas Pekerjaan Umum Bina Marga dan Cipta Karya	870.206,40	72.517,20	797.689,20	1.100,00
11	Sekretariat Badan Penanggulangan Bencana Daerah	-	129.880.000,00	(129.880.000,00)	(100,00)
12	Dinas Sosial	60.270.600,08	47.989.833,34	12.280.766,74	25,59
13	Dinas Tenaga Kerja dan Transmigrasi	-	300.000,00	(300.000,00)	(100,00)
14	Dinas Perhubungan	1.630.000,00	479.166,67	1.150.833,33	240,17
15	Dinas Koperasi dan Usaha Kecil Menengah	1.494.000,00	-	1.494.000,00	100,00
16	Dinas Penanaman Modal dan Pelayanan Terpadu Satu Pintu	800.000,00	1.175.000,00	(375.000,00)	(31,91)
17	Dinas Kepemudaan, Olah Raga dan Pariwisata	4.020.000,00	4.020.000,00	-	-
18	Dinas Kelautan dan Perikanan	1.655.500,00	1.655.500,00	-	-
19	Dinas Peternakan dan Kesehatan Hewan	225.150.260,00	164.964.466,68	60.185.793,32	36,48
20	Dinas Energi dan Sumber Daya Mineral	500.000,00	500.000,00	-	-
21	Dinas Perindustrian dan Perdagangan	7.598.727,00	6.931.272,53	667.454,47	9,63
22	Badan Perencanaan Pembangunan, Penelitian dan Pengembangan Daerah	269.166,67	26.666,67	242.500,00	909,37
23	Badan Pengelola Pendapatan Daerah	28.429.000,00	28.429.000,00	-	-
24	Badan Kepegawaian Daerah	33.239.185,60	33.239.185,60	-	-
25	Badan Pengembangan Sumber Daya Manusia Daerah	12.030.200,00	13.218.200,00	(1.188.000,00)	(8,99)
26	Sekretariat Daerah	23.975.000,00	23.975.000,00	-	-
27	Sekretariat DPRD	3.600.000,00	600.000,00	3.000.000,00	500,00
	Jumlah	**171.691.707.890,47**	**133.347.227.676,21**	**38.344.480.214,26**	**28,76**

5.4.2.1.7.1.8 Beban Penyusutan Alat Laboratorium Rp52.340.998.515,00

Beban Penyusutan Alat Laboratorium terealisasi sebesar Rp52.340.998.515,00, apabila dibandingkan tahun sebelumnya sebesar Rp48.034.020.693,61 mengalami **kenaikan** sebesar Rp4.306.977.821,39 atau 8,97% dengan rincian sebagai berikut :

		2023 (Rp)	2022 (Rp)	Kenaikan/Penurunan (Rp)	Tren %
1	Dinas Pendidikan dan Kebudayaan	33.716.028.784,86	30.657.714.265,86	3.058.314.519,00	9,98
2	Dinas Kesehatan	4.139.263.731,85	4.073.004.014,47	66.259.717,38	1,63
3	RSUD Dr. Moewardi	2.478.048.049,17	1.821.086.492,33	656.961.556,84	36,08
4	RSUD Prof. Dr. Margono Soekarjo	2.264.526.556,47	1.597.837.192,42	666.689.364,05	41,72
5	RSUD dr. Adyatma, MPH	1.649.482.809,99	1.768.218.649,29	(118.735.839,30)	(6,71)
6	RSUD dr. Rehatta	104.655.244,25	136.673.435,88	(32.018.191,63)	(23,43)
7	RSJD Dr. Amino Gondohutomo	110.564.251,07	164.426.438,48	(53.862.187,41)	(32,76)
8	RSUD dr. Arif Zainuddin	219.489.860,83	193.289.242,31	26.200.618,52	13,56
9	RSJD Dr. RM Soedjarwadi	310.819.872,84	285.894.914,41	24.924.958,43	8,72
10	Dinas Pekerjaan Umum Bina Marga dan Cipta Karya	926.957.927,11	670.895.979,73	256.061.947,38	38,17
11	Dinas Pekerjaan Umum Sumber Daya Air dan Penataan Ruang	168.884.684,03	238.070.657,30	(69.185.973,27)	(29,06)
12	Sekretariat Badan Penanggulangan Bencana Daerah	14.386.337,50	24.909.594,39	(10.523.256,89)	(42,25)
13	Dinas Sosial	8.346.062,50	8.337.000,00	9.062,50	0,11
14	Dinas Tenaga Kerja dan Transmigrasi	249.925.021,11	300.648.581,05	(50.723.559,94)	(16,87)
15	Dinas Ketahanan Pangan	155.881.215,05	81.192.053,54	74.689.161,51	91,99
16	Dinas Lingkungan Hidup dan Kehutanan	961.858.847,39	1.033.918.405,61	(72.059.558,22)	(6,97)
17	Dinas Pemberdayaan Masyarakat Desa, Kependudukan dan Catatan Sipil	2.981.000,00	2.981.000,00	-	-
18	Dinas Koperasi dan Usaha Kecil Menengah	4.649.851,28	1.976.014,28	2.673.837,00	135,31
19	Dinas Kepemudaan, Olah Raga dan Pariwisata	25.387.916,67	24.877.638,89	510.277,78	2,05
20	Dinas Kelautan dan Perikanan	236.268.081,85	672.576.413,62	(436.308.331,77)	(64,87)
21	Dinas Pertanian dan Perkebunan	47.900.432,35	36.347.750,00	11.552.682,35	31,78
22	Dinas Peternakan dan Kesehatan Hewan	1.666.592.578,92	1.437.185.868,86	229.406.710,06	15,96
23	Dinas Energi dan Sumber Daya Mineral	642.123.113,81	533.128.772,56	108.994.341,25	20,44
24	Dinas Perindustrian dan Perdagangan	2.223.044.575,70	2.255.898.610,03	(32.854.034,33)	(1,46)
25	Badan Pengelola Pendapatan Daerah	1.583.333,40	1.583.333,30	0,10	0,00
26	Badan Pengembangan Sumber Daya Manusia Daerah	2.498.375,00	2.498.375,00	-	-

		2023 (Rp)	2022 (Rp)	Kenaikan/Penurunan (Rp)	Tren %
27	Inspektorat	8.850.000,00	8.850.000,00	-	-
	Jumlah	**52.340.998.515,00**	**48.034.020.693,61**	**4.306.977.821,39**	**8,97**

5.4.2.1.7.1.9 Beban Penyusutan Alat Persenjataan Rp314.691.387,37

Beban Penyusutan Alat Persenjataan terealisasi sebesar Rp314.691.387,37, apabila dibandingkan tahun sebelumnya sebesar Rp330.294.513,16 mengalami **penurunan** sebesar (Rp15.603.125,79) atau (4,72%) dengan rincian sebagai berikut :

		2022 (Rp)	2021 (Rp)	Kenaikan/Penurunan (Rp)	Tren %
1	Dinas Pendidikan dan Kebudayaan	285.232.387,37	297.606.346,49	(12.373.959,12)	(4,16)
2	Satuan Polisi Pamong Praja	8.260.000,00	8.260.000,00	-	-
3	Sekretariat Badan Penanggulangan Bencana Daerah	18.699.000,00	18.699.000,00	-	-
4	Dinas Kelautan dan Perikanan	-	5.729.166,67	(5.729.166,67)	(100,00)
5	Dinas Peternakan dan Kesehatan Hewan	2.500.000,00	-	2.500.000,00	-
	Jumlah	**314.691.387,37**	**330.294.513,16**	**(15.603.125,79)**	**(4,72)**

5.4.2.1.7.1.10 Beban Penyusutan Komputer Rp141.216.560.084,29

Beban Penyusutan Komputer terealisasi sebesar Rp141.216.560.084,29, apabila dibandingkan tahun sebelumnya sebesar Rp152.078.633.806,40 mengalami **penurunan** sebesar (Rp10.862.073.722,11) atau (7,14%) dengan rincian sebagai berikut :

		2023 (Rp)	2022 (Rp)	Kenaikan/Penurunan (Rp)	Tren %
1	Dinas Pendidikan dan Kebudayaan	102.621.586.897,10	114.596.064.064,24	(11.974.477.167,14)	(10,45)
2	Dinas Kesehatan	1.421.834.216,50	1.217.342.602,33	204.491.614,17	16,80
3	RSUD Dr. Moewardi	3.618.943.211,47	1.707.295.213,55	1.911.647.997,92	111,97
4	RSUD Prof. Dr. Margono Soekarjo	5.883.702.973,37	5.186.981.907,92	696.721.065,45	13,43
5	RSUD dr. Adyatma, MPH	1.221.393.084,35	606.834.571,34	614.558.513,01	101,27
6	RSUD dr. Rehatta	202.576.703,33	167.209.944,61	35.366.758,72	21,15
7	RSJD Dr. Amino Gondohutomo	269.464.577,78	257.316.030,16	12.148.547,62	4,72
8	RSUD dr. Arif Zainuddin	372.873.132,13	608.537.109,93	(235.663.977,80)	(38,73)
9	RSJD Dr. RM Soedjarwadi	317.527.211,93	321.185.357,34	(3.658.145,41)	(1,14)
10	Dinas Pekerjaan Umum Bina Marga dan Cipta Karya	1.020.660.539,39	840.660.656,43	179.999.882,96	21,41
11	Dinas Pekerjaan Umum Sumber Daya Air dan Penataan Ruang	130.765.166,73	146.033.354,17	(15.268.187,44)	(10,46)
12	Dinas Perumahan Rakyat dan Kawasan Permukiman	182.581.660,85	142.153.594,85	40.428.066,00	28,44
13	Satuan Polisi Pamong Praja	44.810.104,17	72.741.492,50	(27.931.388,33)	(38,40)
14	Badan Kesatuan Bangsa dan Politik	149.704.900,00	176.099.608,32	(26.394.708,32)	(14,99)
15	Sekretariat Badan Penanggulangan Bencana Daerah	38.041.939,59	96.983.961,50	(58.942.021,91)	(60,78)
16	Dinas Sosial	304.343.659,68	609.457.464,39	(305.113.804,71)	(50,06)
17	Dinas Tenaga Kerja dan Transmigrasi	398.893.999,92	380.894.270,82	17.999.729,10	4,73
18	Dinas Pemberdayaan Perempuan, Perlindungan Anak, Pengendalian Penduduk dan Keluarga Berencana	57.568.766,69	72.625.862,49	(15.057.095,80)	(20,73)
19	Dinas Ketahanan Pangan	312.326.914,16	300.748.167,75	11.578.746,41	3,85
20	Dinas Lingkungan Hidup dan Kehutanan	438.061.392,33	424.194.578,08	13.866.814,25	3,27
21	Dinas Pemberdayaan Masyarakat Desa, Kependudukan dan Catatan Sipil	70.458.250,02	154.762.875,00	(84.304.624,98)	(54,47)
22	Dinas Perhubungan	79.543.750,04	112.697.458,17	(33.153.708,13)	(29,42)
23	Dinas Komunikasi dan Informatika	13.284.588.651,46	12.045.306.367,16	1.239.282.284,30	10,29
24	Dinas Koperasi dan Usaha Kecil Menengah	257.359.333,26	195.120.997,49	62.238.335,77	31,90
25	Dinas Penanaman Modal dan Pelayanan Terpadu Satu Pintu	132.249.407,07	130.179.625,00	2.069.782,07	1,59
26	Dinas Kepemudaan, Olah Raga dan Pariwisata	70.261.643,17	319.114.611,34	(248.852.968,17)	(77,98)
27	Dinas Kearsipan dan Perpustakaan	82.885.530,00	186.725.284,17	(103.839.754,17)	(55,61)

		2023 (Rp)	2022 (Rp)	Kenaikan/Penurunan (Rp)	Tren %
28	Dinas Kelautan dan Perikanan	197.583.394,78	220.125.034,59	(22.541.639,81)	(10,24)
29	Dinas Pertanian dan Perkebunan	201.367.687,51	219.559.072,92	(18.191.385,41)	(8,29)
30	Dinas Peternakan dan Kesehatan Hewan	488.799.188,84	350.259.475,08	138.539.713,76	39,55
31	Dinas Energi dan Sumber Daya Mineral	503.538.230,58	564.168.795,85	(60.630.565,27)	(10,75)
32	Dinas Perindustrian dan Perdagangan	318.394.998,93	305.950.694,02	12.444.304,91	4,07
33	Badan Perencanaan Pembangunan, Penelitian dan Pengembangan Daerah	500.072.874,63	368.967.456,34	131.105.418,29	35,53
34	Badan Pengelola Pendapatan Daerah	2.355.447.624,79	3.924.899.024,66	(1.569.451.399,87)	(39,99)
35	Badan Pengelola Keuangan dan Aset Daerah	314.211.004,19	848.007.979,18	(533.796.974,99)	(62,95)
36	Badan Kepegawaian Daerah	553.051.586,65	471.286.805,47	81.764.781,18	17,35
37	Badan Pengembangan Sumber Daya Manusia Daerah	328.872.599,99	227.824.850,03	101.047.749,96	44,35
38	Inspektorat	163.555.407,47	154.961.240,84	8.594.166,63	5,55
39	Sekretariat Daerah	1.089.496.286,11	1.936.024.321,79	(846.528.035,68)	(43,73)
40	Sekretariat DPRD	1.205.515.750,00	1.377.338.874,58	(171.823.124,58)	(12,48)
41	Badan Penghubung	11.645.833,33	33.993.150,00	(22.347.316,67)	(65,74)
	Jumlah	**141.216.560.084,29**	**152.078.633.806,40**	**(10.862.073.722,11)**	**(7,14)**

5.4.2.1.7.1.11 Beban Penyusutan Alat Eksplorasi Rp47.480.518,87

Beban Penyusutan Alat Eksplorasi terealisasi sebesar Rp47.480.518,87, apabila dibandingkan tahun sebelumnya sebesar Rp63.552.202,20 mengalami **penurunan** sebesar (Rp16.071.683,33) atau (25,29%) dengan rincian sebagai berikut:

		2023 (Rp)	2022 (Rp)	Kenaikan/Penurunan (Rp)	Tren %
1	Dinas Pendidikan dan Kebudayaan	43.226.518,87	59.298.202,20	(16.071.683,33)	(27,10)
2	Dinas Kesehatan	180.000,00	180.000,00	-	-
3	Dinas Energi dan Sumber Daya Mineral	4.074.000,00	4.074.000,00	-	-
	Jumlah	**47.480.518,87**	**63.552.202,20**	**(16.071.683,33)**	**(25,29)**

5.4.2.1.7.1.12 Beban Penyusutan Alat Pengeboran Rp15.751.729,80

Beban Penyusutan Alat Pengeboran terealisasi sebesar Rp15.751.729,80, apabila dibandingkan tahun sebelumnya sebesar Rp15.697.129,80 mengalami **kenaikan** sebesar Rp54.600,00 atau 0,35% dengan rincian sebagai berikut:

		2022 (Rp)	2021 (Rp)	Kenaikan/Penurunan (Rp)	Tren %
1	Dinas Pendidikan dan Kebudayaan	15.751.729,80	15.697.129,80	54.600,00	0,35
	Jumlah	**15.751.729,80**	**15.697.129,80**	**54.600,00**	**0,35**

5.4.2.1.7.1.13 Beban Penyusutan Alat Produksi, Pengolahan, dan Pemurnian Rp60.358.774,76

Beban Penyusutan Alat Produksi, Pengolahan, dan Pemurnian terealisasi sebesar Rp60.358.774,76, apabila dibandingkan tahun sebelumnya sebesar Rp57.692.288,34 mengalami **kenaikan** sebesar Rp2.666.486,42 atau 4,62% dengan rincian sebagai berikut:

		2023 (Rp)	2022 (Rp)	Kenaikan/Penurunan (Rp)	Tren %
1	Dinas Pendidikan dan Kebudayaan	52.521.454,76	49.854.968,34	2.666.486,42	5,35
2	Badan Pengelola Pendapatan Daerah	7.837.320,00	7.837.320,00	-	-
	Jumlah	**60.358.774,76**	**57.692.288,34**	**2.666.486,42**	**4,62**

5.4.2.1.7.1.14 Beban Penyusutan Alat Bantu Eksplorasi Rp2.118.000,00

Beban Penyusutan Alat Bantu Eksplorasi terealisasi sebesar Rp2.118.000,00, apabila dibandingkan tahun sebelumnya sebesar Rp2.118.000,00 **tidak mengalami kenaikan/penurunan** dengan rincian sebagai berikut:

		2023 (Rp)	2022 (Rp)	Kenaikan/Penurunan (Rp)	Tren %
1	Dinas Pendidikan dan Kebudayaan	2.118.000,00	2.118.000,00	-	-
	Jumlah	**2.118.000,00**	**2.118.000,00**	**-**	**-**

5.4.2.1.7.1.15 Beban Penyusutan Alat Keselamatan Kerja Rp796.923.681,64

Beban Penyusutan Alat Keselamatan Kerja terealisasi sebesar Rp796.923.681,64, apabila dibandingkan tahun sebelumnya sebesar Rp547.218.718,08 mengalami **kenaikan** sebesar Rp249.704.963,56 atau 45,63% dengan rincian sebagai berikut :

		2023 (Rp)	2022 (Rp)	Kenaikan/Penurunan (Rp)	Tren %
1	Dinas Pendidikan dan Kebudayaan	602.324.009,22	427.154.235,68	175.169.773,54	41,01
2	Dinas Kesehatan	16.714.583,33	14.947.916,66	1.766.666,67	11,82
3	RSUD dr. Arif Zainuddin	10.517.283,33	9.715.200,00	802.083,33	8,26
4	Dinas Pekerjaan Umum Bina Marga dan Cipta Karya	3.690.000,00	-	3.690.000,00	-
5	Sekretariat Badan Penanggulangan Bencana Daerah	37.125.000,00	31.206.250,00	5.918.750,00	18,97
6	Dinas Tenaga Kerja dan Transmigrasi	3.139.400,00	3.139.400,00	-	-
7	Dinas Ketahanan Pangan	4.913.333,32	7.370.000,00	(2.456.666,68)	(33,33)
8	Dinas Lingkungan Hidup dan Kehutanan	2.394.000,00	399.000,00	1.995.000,00	500,00
9	Dinas Kepemudaan, Olah Raga dan Pariwisata	39.066.589,10	3.255.549,09	35.811.040,01	1.100,00
10	Dinas Peternakan dan Kesehatan Hewan	2.820.833,34	2.072.916,65	747.916,69	36,08
11	Dinas Energi dan Sumber Daya Mineral	40.301.983,33	833.250,00	39.468.733,33	4.736,72
12	Badan Perencanaan Pembangunan, Penelitian dan Pengembangan Daerah	9.166.666,67	10.000.000,00	(833.333,33)	(8,33)
13	Badan Pengelola Keuangan dan Aset Daerah	24.750.000,00	37.125.000,00	(12.375.000,00)	(33,33)
	Jumlah	**796.923.681,64**	**547.218.718,08**	**249.704.963,56**	**45,63**

5.4.2.1.7.1.16 Beban Penyusutan Alat Peraga Rp12.564.361.805,27

Beban Penyusutan Alat Peraga terealisasi sebesar Rp12.564.361.805,27, apabila dibandingkan tahun sebelumnya sebesar Rp11.088.723.240,24 mengalami **kenaikan** sebesar Rp1.475.638.565,03 atau 13,31% dengan rincian sebagai berikut:

		2022 (Rp)	2021 (Rp)	Kenaikan/Penurunan (Rp)	Tren %
1	Dinas Pendidikan dan Kebudayaan	12.382.999.286,21	10.915.581.413,68	1.467.417.872,53	13,44
2	Dinas Kesehatan	4.347.155,00	1.805.595,83	2.541.559,17	140,76
3	RSUD Dr. Moewardi	133.587.769,20	133.587.769,20	-	-
4	RSUD Prof. Dr. Margono Soekarjo	28.030.588,20	23.550.588,20	4.480.000,00	19,02
5	RSJD Dr. Amino Gondohutomo	2.666.400,00	2.666.400,00	-	-
6	RSUD dr. Arif Zainuddin	343.333,33	-	343.333,33	100.00
7	Dinas Perumahan Rakyat dan Kawasan Permukiman	9.982.500,00	9.982.500,00	-	-
8	Dinas Sosial	1.103.416,67	193.333,33	910.083,34	470,73
9	Dinas Tenaga Kerja dan Transmigrasi	1.301.356,66	1.355.640,00	(54.283,34)	(4,00)
	Jumlah	**12.564.361.805,27**	**11.088.723.240,24**	**1.475.638.565,03**	**13,31**

5.4.2.1.7.1.17 Beban Penyusutan Peralatan Proses/Produksi Rp428.901.758,38

Beban Penyusutan Peralatan Proses/Produksi terealisasi sebesar Rp428.901.758,38, apabila dibandingkan tahun sebelumnya sebesar Rp316.399.530,98 mengalami **kenaikan** sebesar Rp112.502.227,40 atau 35,56% dengan rincian sebagai berikut:

		2023 (Rp)	2022 (Rp)	Kenaikan/Penurunan (Rp)	Tren %
1	Dinas Pendidikan dan Kebudayaan	371.421.758,38	262.394.989,29	109.026.769,09	41,55
2	Dinas Kesehatan	2.812.500,00	2.812.500,00	-	-

		2023 (Rp)	2022 (Rp)	Kenaikan/Penurunan (Rp)	Tren %
3	RSUD Prof. Dr. Margono Soekarjo	11.875.000,00	11.875.000,00	-	-
4	RSUD dr. Adyatma, MPH	8.226.750,00	8.209.791,67	16.958,33	0,21
5	RSJD Dr. RM Soedjarwadi	11.625.000,00	11.625.000,00	-	-
6	Dinas Kelautan dan Perikanan	2.253.500,00	1.420.000,02	833.499,98	58,70
7	Dinas Peternakan dan Kesehatan Hewan	5.618.500,00	5.618.500,00	-	-
8	Dinas Energi dan Sumber Daya Mineral	15.068.750,00	12.443.750,00	2.625.000,00	21,09
	Jumlah	**428.901.758,38**	**316.399.530,98**	**112.502.227,40**	**35,56**

5.4.2.1.7.1.18 Beban Penyusutan Rambu-Rambu Rp1.480.017.573,77

Beban Penyusutan Rambu-Rambu terealisasi sebesar Rp1.480.017.573,77, apabila dibandingkan tahun sebelumnya sebesar Rp1.979.449.301,31 mengalami **penurunan** sebesar (Rp499.431.727,54) atau (25,23%) dengan rincian sebagai berikut:

		2023 (Rp)	2022 (Rp)	Kenaikan/Penurunan (Rp)	Tren %
1	Dinas Pendidikan dan Kebudayaan	32.405.131,05	30.604.547,90	1.800.583,15	5,88
2	RSUD dr. Rehatta	2.369.846,85	-	2.369.846,85	100,00
3	Dinas Perhubungan	1.430.423.220,87	1.935.125.378,41	(504.702.157,54)	(26,08)
4	Dinas Komunikasi dan Informatika	8.192.125,00	7.092.125,00	1.100.000,00	15,51
5	Dinas Kelautan dan Perikanan	1.375.000,00	1.375.000,00	-	-
6	Dinas Energi dan Sumber Daya Mineral	838.500,00	838.500,00	-	-
7	Badan Pengembangan Sumber Daya Manusia Daerah	4.413.750,00	4.413.750,00	-	-
	Jumlah	**1.480.017.573,77**	**1.979.449.301,31**	**(499.431.727,54)**	**(25,23)**

5.4.2.1.7.1.19 Beban Penyusutan Alat Olahraga Rp10.977.746.381,99

Beban Penyusutan Alat Olahraga terealisasi sebesar Rp10.977.746.381,99, apabila dibandingkan tahun sebelumnya sebesar Rp8.127.256.710,29 mengalami **kenaikan** sebesar Rp2.850.489.671,70 atau 35,07% dengan rincian sebagai berikut:

		2023 (Rp)	2022 (Rp)	Kenaikan/Penurunan (Rp)	Tren %
1	Dinas Pendidikan dan Kebudayaan	1.391.413.492,70	1.592.796.532,42	(201.383.039,72)	(12,64)
2	Dinas Kesehatan	479.166,66	-	479.166,66	100,00
3	RSUD Prof. Dr. Margono Soekarjo	-	3.969.900,00	(3.969.900,00)	(100,00)
4	RSUD dr. Adyatma, MPH	452.083,33	250.000,00	202.083,33	80,83
5	RSUD dr. Rehatta	965.610,42	-	965.610,42	100,00
6	RSJD Dr. Amino Gondohutomo	21.725.000,00	21.725.000,00	-	-
7	RSUD dr. Arif Zainuddin	715.416,67	14.479,17	700.937,50	4.841,01
8	RSJD Dr. RM Soedjarwadi	5.775.000,00	5.775.000,00	-	-
9	Dinas Perumahan Rakyat dan Kawasan Permukiman	-	2.525.000,00	(2.525.000,00)	(100,00)
10	Satuan Polisi Pamong Praja	-	6.887.500,00	(6.887.500,00)	(100,00)
11	Dinas Sosial	1.287.500,00	-	1.287.500,00	100,00
12	Dinas Lingkungan Hidup dan Kehutanan	1.250.000,00	1.250.000,00	-	-
13	Dinas Koperasi dan Usaha Kecil Menengah	9.875.000,00	22.431.250,00	(12.556.250,00)	(55,98)
14	Dinas Kepemudaan, Olah Raga dan Pariwisata	9.537.954.987,21	6.389.330.027,87	3.148.624.959,34	49,28
15	Dinas Energi dan Sumber Daya Mineral	331.250,00	-	331.250,00	100,00
16	Badan Pengelola Pendapatan Daerah	-	74.440.500,00	(74.440.500,00)	(100,00)
17	Badan Kepegawaian Daerah	-	2.915.687,50	(2.915.687,50)	(100,00)
18	Sekretariat Daerah	2.771.875,00	2.487.500,00	284.375,00	11,43
19	Sekretariat DPRD	2.750.000,00	458.333,33	2.291.666,67	500,00
	Jumlah	**10.977.746.381,99**	**8.127.256.710,29**	**2.850.489.671,70**	**35,07**

5.4.2.1.7.2 Beban Penyusutan Gedung dan Bangunan Rp188.038.855.971,75

Beban Penyusutan Gedung dan Bangunan terealisasi sebesar Rp188.038.855.971,75, apabila dibandingkan tahun sebelumnya sebesar Rp167.226.415.830,74 mengalami **kenaikan** sebesar Rp20.812.440.141,01 atau 12,45% dengan rincian sebagai berikut:

		2023 (Rp)	2022 (Rp)	Kenaikan/Penurunan (Rp)	Tren %
1	Beban Penyusutan Bangunan Gedung	184.250.976.943,18	163.828.900.586,42	20.422.076.356,76	12,47
2	Beban Penyusutan Monumen	798.208.501,29	625.807.985,06	172.400.516,23	27,55
3	Beban Penyusutan Bangunan Menara	105.227.843,11	105.475.803,10	(247.959,99)	(0,24)
4	Beban Penyusutan Tugu Titik Kontrol/Pasti	2.884.442.684,17	2.666.231.456,16	218.211.228,01	8,18
	Jumlah	**188.038.855.971,75**	**167.226.415.830,74**	**20.812.440.141,01**	12,45

Realisasi Beban Penyusutan Gedung dan Bangunan sebesar Rp188.038.855.971,75 dapat dijelaskan dengan perhitungan sebagai berikut :

Saldo Akhir Akumulasi Penyusutan		**2.460.821.947.012,16**
Penambahan		
Mutasi Keluar	7.672.447.993,33	
Reklas Ke Aset tetap	7.498.612.783,14	
Reklas ke Aset Lainnya	29.255.160.302,35	
Reklas Ke Aset Ekstrakomptabel	1.312.680.919,62	
Koreksi	7.681.275.453,17	
Total Penambahan		**53.420.177.451,61**
Pengurangan		
Hibah	1.540.152.122,21	
Mutasi Masuk	7.672.447.993,33	
Reklas Dari Aset Tetap	10.164.211.808,81	
Reklas Dari Aset Lainnya	12.000.906.546,33	
Reklas Dari Aset Ekstrakomptabel	4.376.666,67	
Koreksi	25.509.967.396,45	
Total Pengurangan		**56.892.062.533,80**
Saldo Awal Akumulasi Penyusutan		**2.269.311.205.958,22**
Beban Daerah		**188.038.855.971,75**

5.4.2.1.7.2.1 Beban Penyusutan Bangunan Gedung Rp184.250.976.943,18

Beban Penyusutan Bangunan Gedung terealisasi sebesar Rp184.250.976.943,18, apabila dibandingkan tahun sebelumnya sebesar Rp163.828.900.586,42 mengalami **kenaikan** sebesar Rp20.422.076.356,76 atau 12,47% dengan rincian sebagai berikut:

		2023 (Rp)	2022 (Rp)	Kenaikan/Penurunan (Rp)	Tren %
1	Dinas Pendidikan dan Kebudayaan	97.431.337.903,07	93.473.732.147,40	3.957.605.755,67	4,23
2	Dinas Kesehatan	2.167.317.692,44	2.081.162.823,82	86.154.868,62	4,14
3	RSUD Dr. Moewardi	10.354.230.870,72	6.901.078.012,70	3.453.152.858,02	50,04
4	RSUD Prof. Dr. Margono Soekarjo	6.411.904.290,82	5.751.205.827,65	660.698.463,17	11,49
5	RSUD dr. Adyatma, MPH	3.282.737.671,27	3.207.278.847,51	75.458.823,76	2,35
6	RSUD dr. Rehatta	1.801.469.882,80	1.779.867.635,15	21.602.247,65	1,21
7	RSJD Dr. Amino Gondohutomo	1.682.039.506,58	1.588.717.938,34	93.321.568,24	5,87
8	RSUD dr. Arif Zainuddin	1.037.311.225,90	880.811.299,61	156.499.926,29	17,77
9	RSJD Dr. RM Soedjarwadi	1.285.373.095,57	887.914.096,48	397.458.999,09	44,76
10	Dinas Pekerjaan Umum Bina Marga dan Cipta Karya	1.805.281.109,25	2.846.710.132,42	(1.041.429.023,17)	(36,58)
11	Dinas Pekerjaan Umum Sumber Daya Air dan Penataan Ruang	480.532.857,40	480.260.569,90	272.287,50	0,06
12	Dinas Perumahan Rakyat dan Kawasan Permukiman	211.829.916,37	211.829.916,37	-	-
13	Satuan Polisi Pamong Praja	372.089.301,77	372.089.301,77	-	-
14	Badan Kesatuan Bangsa dan Politik	131.753.979,69	122.808.955,24	8.945.024,45	7,28
15	Sekretariat Badan Penanggulangan Bencana Daerah	174.178.166,91	171.552.006,98	2.626.159,93	1,53
16	Dinas Sosial	3.823.728.227,58	3.841.680.147,22	(17.951.919,64)	(0,47)
17	Dinas Tenaga Kerja dan Transmigrasi	1.207.841.022,66	1.200.939.634,83	6.901.387,83	0,57
18	Dinas Pemberdayaan Perempuan, Perlindungan Anak, Pengendalian Penduduk dan Keluarga Berencana	397.719.001,19	392.407.786,39	5.311.214,80	1,35
19	Dinas Ketahanan Pangan	263.512.629,29	263.618.138,49	(105.509,20)	(0,04)
20	Dinas Lingkungan Hidup dan Kehutanan	1.880.570.001,34	1.817.536.037,75	63.033.963,59	3,47

		2023 (Rp)	2022 (Rp)	Kenaikan/Penurunan (Rp)	Tren %
21	Dinas Pemberdayaan Masyarakat Desa, Kependudukan dan Catatan Sipil	212.772.033,78	212.647.110,70	124.923,08	0,06
22	Dinas Perhubungan	2.891.656.903,98	2.719.399.545,53	172.257.358,45	6,33
23	Dinas Komunikasi dan Informatika	423.642.598,22	134.819.784,08	288.822.814,14	214,23
24	Dinas Koperasi dan Usaha Kecil Menengah	1.958.876.468,63	1.200.063.124,58	758.813.344,05	63,23
25	Dinas Penanaman Modal dan Pelayanan Terpadu Satu Pintu	209.203.093,84	209.203.093,86	(0,02)	(0,00)
26	Dinas Kepemudaan, Olah Raga dan Pariwisata	15.210.285.612,60	5.704.026.038,67	9.506.259.573,93	166,66
27	Dinas Kearsipan dan Perpustakaan	473.305.295,58	473.305.295,53	0,05	0,00
28	Dinas Kelautan dan Perikanan	2.222.416.851,95	2.052.135.260,11	170.281.591,84	8,30
29	Dinas Pertanian dan Perkebunan	2.888.546.919,52	2.801.968.266,75	86.578.652,77	3,09
30	Dinas Peternakan dan Kesehatan Hewan	1.990.930.228,37	2.161.470.284,80	(170.540.056,43)	(7,89)
31	Dinas Energi dan Sumber Daya Mineral	936.438.825,02	948.349.533,90	(11.910.708,88)	(1,26)
32	Dinas Perindustrian dan Perdagangan	1.721.480.328,40	1.693.280.693,55	28.199.634,85	1,67
33	Badan Perencanaan Pembangunan, Penelitian dan Pengembangan Daerah	653.274.294,78	579.090.948,75	74.183.346,03	12,81
34	Badan Pengelola Pendapatan Daerah	4.921.007.727,59	4.902.026.749,20	18.980.978,39	0,39
35	Badan Pengelola Keuangan dan Aset Daerah	4.979.252.746,48	5.080.838.837,38	(101.586.090,90)	(2,00)
36	Badan Kepegawaian Daerah	187.222.304,33	182.215.941,24	5.006.363,09	2,75
37	Badan Pengembangan Sumber Daya Manusia Daerah	1.046.597.284,36	1.042.471.977,52	4.125.306,84	0,40
38	Inspektorat	347.780.199,07	347.780.199,08	(0,01)	(0,00)
39	Sekretariat Daerah	2.143.995.511,81	2.043.654.392,88	100.341.118,93	4,91
40	Sekretariat DPRD	2.253.288.591,26	699.639.915,80	1.553.648.675,46	222,06
42	Badan Penghubung	376.244.770,99	367.312.336,49	8.932.434,50	2,43
	Jumlah	**184.250.976.943,18**	**163.828.900.586,42**	**20.422.076.356,76**	**12,47**

5.4.2.1.7.2.2 Beban Penyusutan Monumen Rp798.208.501,29

Beban Penyusutan Monumen terealisasi sebesar Rp798.208.501,29, apabila dibandingkan tahun sebelumnya sebesar Rp625.807.985,06 mengalami **kenaikan** sebesar Rp172.400.516,23 atau 27,55% dengan rincian sebagai berikut:

		2023 (Rp)	2022 (Rp)	Kenaikan/Penurunan (Rp)	Tren %
1	Dinas Pendidikan dan Kebudayaan	270.440.313,13	267.491.457,91	2.948.855,22	1,10
2	Dinas Kesehatan	2.883.240,00	2.883.240,00	-	-
3	RSUD dr. Rehatta	5.318.220,00	5.318.220,00	-	-
4	RSUD dr. Arif Zainuddin	16.281.052,00	16.281.052,00	-	-
5	Dinas Pekerjaan Umum Bina Marga dan Cipta Karya	30.000,00	30.000,00	-	-
6	Dinas Pekerjaan Umum Sumber Daya Air dan Penataan Ruang	5.720.180,00	5.720.180,00	-	-
7	Dinas Sosial	652.380,00	652.380,00	-	-
8	Dinas Pemberdayaan Perempuan, Perlindungan Anak, Pengendalian Penduduk dan Keluarga Berencana	4.279.702,80	4.279.702,80	-	-
9	Dinas Lingkungan Hidup dan Kehutanan	6.464.324,32	6.464.324,31	0,01	0,00
10	Dinas Kepemudaan, Olah Raga dan Pariwisata	76.982.516,40	76.982.516,40	-	-
11	Dinas Energi dan Sumber Daya Mineral	156.000,00	156.000,00	-	-
12	Badan Pengelola Keuangan dan Aset Daerah	16.938.700,00	16.938.700,00	-	-
13	Sekretariat DPRD	350.946.719,84	181.495.058,84	169.451.661,00	93,36
14	Badan Penghubung	41.115.152,80	41.115.152,80	-	-
	Jumlah	**798.208.501,29**	**625.807.985,06**	**172.400.516,23**	**27,55**

5.4.2.1.7.2.3 Beban Penyusutan Bangunan Menara Rp105.227.843,11

Beban Penyusutan Bangunan Menara terealisasi sebesar Rp105.227.843,11, apabila dibandingkan tahun sebelumnya sebesar Rp105.475.803,10 mengalami **penurunan** sebesar (Rp247.959,99) atau (0,24%) dengan rincian sebagai berikut :

		2023 (Rp)	2022 (Rp)	Kenaikan/Penurunan (Rp)	Tren %
1	Dinas Pendidikan dan Kebudayaan	18.295.025,00	18.295.025,00	-	-
2	Dinas Perhubungan	10.459.196,30	10.707.156,30	(247.960,00)	(2,32)
3	Dinas Kelautan dan Perikanan	6.022.606,30	6.022.606,30	-	-
4	Dinas Pertanian dan Perkebunan	69.737.615,51	69.737.615,50	0,01	0,00
5	Badan Pengelola Pendapatan Daerah	690.000,00	690.000,00	-	-
6	Badan Pengelola Keuangan dan Aset Daerah	23.400,00	23.400,00	-	-

	2023 (Rp)	2022 (Rp)	Kenaikan/Penurunan (Rp)	Tren %
Jumlah	**105.227.843,11**	**105.475.803,10**	**(247.959,99)**	**(0,24)**

5.4.2.1.7.2.4 Beban Penyusutan Tugu Titik Kontrol/Pasti Rp2.884.442.684,17

Beban Penyusutan Tugu Titik Kontrol/Pasti terealisasi sebesar Rp2.884.442.684,17, apabila dibandingkan tahun sebelumnya sebesar Rp2.666.231.456,16 mengalami **kenaikan** sebesar Rp218.211.228,01 atau 8,18% dengan rincian sebagai berikut:

		2023 (Rp)	2022 (Rp)	Kenaikan/Penurunan (Rp)	Tren %
1	Dinas Pendidikan dan Kebudayaan	1.396.367.885,47	1.312.643.775,29	83.724.110,18	6,38
2	Dinas Kesehatan	98.663.334,80	98.604.321,96	59.012,84	0,06
3	RSUD Dr. Moewardi	12.860.510,00	14.199.620,00	(1.339.110,00)	(9,43)
4	RSUD Prof. Dr. Margono Soekarjo	10.164.000,00	10.164.000,00	-	-
5	RSUD dr. Adyatma, MPH	11.349.153,11	8.472.265,38	2.876.887,73	33,96
6	RSUD dr. Rehatta	88.221.918,00	88.221.918,00	-	-
7	RSJD Dr. Amino Gondohutomo	3.517.160,00	3.517.160,00	-	-
8	RSJD Dr. RM Soedjarwadi	30.102.737,74	30.102.737,72	0,02	0,00
9	Dinas Pekerjaan Umum Bina Marga dan Cipta Karya	10.108.652,50	1.304.806,67	8.803.845,83	674,72
10	Dinas Pekerjaan Umum Sumber Daya Air dan Penataan Ruang	2.790.160,00	2.790.160,00	-	-
11	Badan Kesatuan Bangsa dan Politik	2.633.000,00	2.633.000,00	-	-
12	Dinas Sosial	59.528.060,25	53.333.006,93	6.195.053,32	11,62
13	Dinas Tenaga Kerja dan Transmigrasi	13.583.897,00	11.113.887,33	2.470.009,67	22,22
14	Dinas Ketahanan Pangan	7.503.866,67	7.341.200,00	162.666,67	2,22
15	Dinas Lingkungan Hidup dan Kehutanan	40.136.520,00	35.075.495,00	5.061.025,00	14,43
16	Dinas Perhubungan	24.450.945,25	20.610.960,34	3.839.984,91	18,63
17	Dinas Komunikasi dan Informatika	15.869.891,44	1.322.490,95	14.547.400,49	1.100,00
18	Dinas Koperasi dan Usaha Kecil Menengah	2.755.766,00	2.175.620,00	580.146,00	26,67
19	Dinas Penanaman Modal dan Pelayanan Terpadu Satu Pintu	2.200.400,00	2.200.400,00	-	-
20	Dinas Kepemudaan, Olah Raga dan Pariwisata	181.148.183,60	75.117.724,95	106.030.458,65	141,15
21	Dinas Kearsipan dan Perpustakaan	7.131.735,66	7.131.735,67	(0,01)	(0,00)
22	Dinas Kelautan dan Perikanan	114.760.447,81	108.808.360,81	5.952.087,00	5,47
23	Dinas Pertanian dan Perkebunan	252.745.295,43	252.745.295,43	-	-
24	Dinas Peternakan dan Kesehatan Hewan	92.569.301,23	89.531.884,41	3.037.416,82	3,39
25	Dinas Energi dan Sumber Daya Mineral	9.772.410,00	9.547.635,00	224.775,00	2,35
26	Dinas Perindustrian dan Perdagangan	188.408,33	-	188.408,33	-
27	Badan Perencanaan Pembangunan, Penelitian dan Pengembangan Daerah	1.884.400,00	1.884.400,00	-	-
28	Badan Pengelola Pendapatan Daerah	35.814.650,64	35.814.650,64	-	-
29	Badan Pengelola Keuangan dan Aset Daerah	311.139.886,24	335.342.836,68	(24.202.950,44)	(7,22)
30	Badan Pengembangan Sumber Daya Manusia Daerah	36.738.211,00	36.738.211,00	-	-
31	Inspektorat	286.200,00	286.200,00	-	-
32	Sekretariat DPRD	7.455.696,00	7.455.696,00	-	-
	Jumlah	**2.884.442.684,17**	**2.666.231.456,16**	**218.211.228,01**	**8,18**

5.4.2.1.7.3 Beban Penyusutan Jalan, Irigasi, dan Jaringan Rp499.040.114.318,00

Beban Penyusutan Jalan, Irigasi, dan Jaringan terealisasi sebesar Rp499.040.114.318,00, apabila dibandingkan tahun sebelumnya sebesar Rp509.406.449.527,18 mengalami **penurunan** sebesar (Rp10.366.335.209,18) atau (2,03%) dengan rincian sebagai berikut:

		2023 (Rp)	2022 (Rp)	Kenaikan/Penurunan (Rp)	Tren %
1	Jalan dan Jembatan	437.535.569.306,49	451.952.821.355,41	(14.417.252.048,92)	(3,19)
2	Bangunan Air	49.875.089.810,07	46.953.469.719,73	2.921.620.090,34	6,22
3	Instalasi	5.533.020.382,19	5.503.721.473,24	29.298.908,95	0,53
4	Jaringan	6.096.434.819,25	4.996.436.978,80	1.099.997.840,45	22,02
	Jumlah	**499.040.114.318,00**	**509.406.449.527,18**	**(10.366.335.209,18)**	(2,03)

Realisasi Beban Penyusutan Jalan, Irigasi, dan Jaringan, sebesar Rp499.040.114.318,00 dapat dijelaskan dengan perhitungan sebagai berikut :

Saldo Akhir Akumulasi Penyusutan		**8.523.100.854.470,81**
Penambahan		
Reklas Ke Aset tetap	22.272.336.072,13	
Reklas ke Aset Lainnya	23.504.479.121,80	
Koreksi	6.692.931.578,27	
Total Penambahan		**52.469.746.772,20**
Pengurangan		
Reklas Dari Aset Tetap	15.693.265.961,89	
Koreksi	19.000.788.642,91	
Total Pengurangan		**34.694.054.604,80**
Saldo Awal Akumulasi Penyusutan		**8.041.836.432.320,21**
Beban Daerah		**499.040.114.318,00**

5.4.2.1.7.3.1 Beban Penyusutan Jalan dan Jembatan Rp437.535.569.306,49

Beban Penyusutan Jalan dan Jembatan terealisasi sebesar Rp437.535.569.306,49, apabila dibandingkan tahun sebelumnya sebesar Rp451.952.821.355,41 mengalami **penurunan** sebesar (Rp14.417.252.048,92) atau (3,19%) dengan rincian sebagai berikut:

		2023 (Rp)	2022 (Rp)	Kenaikan/Penurunan (Rp)	Tren %
1	Dinas Pendidikan dan Kebudayaan	1.168.032.413,46	1.103.983.174,82	64.049.238,64	5,80
2	RSUD Dr. Moewardi	19.049.020,00	19.049.020,00	-	-
3	RSUD dr. Adyatma, MPH	1.320.332,90	1.440.363,16	(120.030,26)	(8,33)
4	RSUD dr. Rehatta	286.842.627,08	253.099.050,00	33.743.577,08	13,33
5	RSJD Dr. Amino Gondohutomo	91.415.600,00	176.583.700,00	(85.168.100,00)	(48,23)
6	RSUD dr. Arif Zainuddin	312.843.140,59	204.009.371,75	108.833.768,84	53,35
7	RSJD Dr. RM Soedjarwadi	371.100,00	-	371.100,00	100,00
8	Dinas Pekerjaan Umum Bina Marga dan Cipta Karya	428.559.204.346,29	444.498.872.651,44	(15.939.668.305,15)	(3,59)
9	Dinas Lingkungan Hidup dan Kehutanan	1.672.598.071,83	1.312.527.067,25	360.071.004,58	27,43
10	Dinas Perhubungan	1.903.318.331,94	1.845.891.096,72	57.427.235,22	3,11
11	Dinas Kepemudaan, Olah Raga dan Pariwisata	1.698.881.327,32	224.933.285,60	1.473.948.041,72	655,28
12	Dinas Kelautan dan Perikanan	1.037.070.071,61	1.567.495.765,55	(530.425.693,94)	(33,84)
13	Dinas Pertanian dan Perkebunan	392.342.100,00	392.342.100,00	-	-
14	Dinas Peternakan dan Kesehatan Hewan	368.143.473,47	328.440.767,46	39.702.706,01	12,09
15	Badan Pengembangan Sumber Daya Manusia Daerah	24.137.350,00	24.137.350,00	-	-
16	Sekretariat Daerah	-	16.591,66	(16.591,66)	(100,00)
	Jumlah	**437.535.569.306,49**	**451.952.821.355,41**	**(14.417.252.048,92)**	**(3,19)**

5.4.2.1.7.3.2 Beban Penyusutan Bangunan Air Rp49.875.089.810,07

Beban Penyusutan Bangunan Air terealisasi sebesar Rp49.875.089.810,07, apabila dibandingkan tahun sebelumnya sebesar Rp46.953.469.719,73 mengalami **kenaikan** sebesar Rp2.921.620.090,34 atau 6,22% dengan rincian sebagai berikut :

		2023 (Rp)	2022 (Rp)	Kenaikan/Penurunan (Rp)	Tren %
1	Dinas Pendidikan dan Kebudayaan	524.166.490,27	527.064.585,51	(2.898.095,24)	(0,55)
2	Dinas Kesehatan	18.563.721,39	18.154.956,66	408.764,73	2,25
3	RSUD Dr. Moewardi	61.842.264,93	61.842.264,94	(0,01)	(0,00)
4	RSUD dr. Adyatma, MPH	37.578.945,86	37.929.908,16	(350.962,30)	(0,93)
5	RSUD dr. Rehatta	106.545.229,61	107.188.106,65	(642.877,04)	(0,60)
6	RSJD Dr. Amino Gondohutomo	3.284.300,00	3.284.300,00	-	-
7	RSUD dr. Arif Zainuddin	3.190.525,00	3.190.525,00	-	-
8	RSJD Dr. RM Soedjarwadi	35.436.329,17	35.432.272,50	4.056,67	0,01
9	Dinas Pekerjaan Umum Bina Marga dan Cipta Karya	3.089.980.374,31	3.045.204.875,44	44.775.498,87	1,47
10	Dinas Pekerjaan Umum Sumber Daya Air dan Penataan Ruang	39.553.829.400,43	37.438.785.017,24	2.115.044.383,19	5,65
11	Satuan Polisi Pamong Praja	5.306.666,66	5.306.666,67	(0,01)	(0,00)
12	Sekretariat Badan Penanggulangan Bencana Daerah	2.225.000,00	2.225.000,00	-	-
13	Dinas Sosial	75.967.916,89	75.947.083,56	20.833,33	0,03
14	Dinas Tenaga Kerja dan Transmigrasi	104.520,83	143.920,00	(39.399,17)	(27,38)
15	Dinas Ketahanan Pangan	2.020.666,66	2.145.500,00	(124.833,34)	(5,82)
16	Dinas Lingkungan Hidup dan Kehutanan	263.173.466,48	263.173.466,48	-	-
17	Dinas Perhubungan	368.306.668,92	371.196.643,80	(2.889.974,88)	(0,78)
18	Dinas Koperasi dan Usaha Kecil Menengah	6.048.482,50	5.227.838,33	820.644,17	15,70

		2023 (Rp)	2022 (Rp)	Kenaikan/Penurunan (Rp)	Tren %
19	Dinas Penanaman Modal dan Pelayanan Terpadu Satu Pintu	2.859.800,00	2.859.800,00	-	-
20	Dinas Kepemudaan, Olah Raga dan Pariwisata	417.091.444,35	86.205.004,08	330.886.440,27	383,84
21	Dinas Kearsipan dan Perpustakaan	5.831.451,61	5.831.451,61	-	-
22	Dinas Kelautan dan Perikanan	3.947.563.402,85	3.593.093.593,21	354.469.809,64	9,87
23	Dinas Pertanian dan Perkebunan	427.169.814,66	422.784.574,12	4.385.240,54	1,04
24	Dinas Peternakan dan Kesehatan Hewan	109.002.667,80	67.811.593,29	41.191.074,51	60,74
25	Dinas Energi dan Sumber Daya Mineral	747.819.526,07	703.246.655,81	44.572.870,26	6,34
26	Badan Perencanaan Pembangunan, Penelitian dan Pengembangan Daerah	156.575,62	-	156.575,62	-
27	Badan Pengelola Pendapatan Daerah	6.141.666,66	6.141.666,67	(0,01)	(0,00)
28	Badan Pengelola Keuangan dan Aset Daerah	1.244.017,64	169.166,67	1.074.850,97	635,38
29	Badan Pengembangan Sumber Daya Manusia Daerah	2.137.414,58	2.331.725,00	(194.310,42)	(8,33)
30	Sekretariat DPRD	50.501.058,32	59.551.558,33	(9.050.500,01)	(15,20)
	Jumlah	**49.875.089.810,07**	**46.953.469.719,73**	**2.921.620.090,34**	**6,22**

5.4.2.1.7.3.3 Beban Penyusutan Instalasi Rp5.533.020.382,19

Beban Penyusutan Instalasi terealisasi sebesar Rp5.533.020.382,19, apabila dibandingkan tahun sebelumnya sebesar Rp5.503.721.473,24 mengalami **kenaikan** sebesar Rp29.298.908,95 atau 0,53% dengan rincian sebagai berikut:

		2023 (Rp)	2022 (Rp)	Kenaikan/Penurunan (Rp)	Tren %
1	Dinas Pendidikan dan Kebudayaan	500.861.454,89	505.163.848,43	(4.302.393,54)	(0,85)
2	Dinas Kesehatan	124.508.362,97	126.338.098,26	(1.829.735,29)	(1,45)
3	RSUD Dr. Moewardi	1.496.445.151,52	1.384.478.964,54	111.966.186,98	8,09
4	RSUD Prof. Dr. Margono Soekarjo	351.628.769,26	383.438.465,19	(31.809.695,93)	(8,30)
5	RSUD dr. Adyatma, MPH	646.724.698,31	656.588.670,61	(9.863.972,30)	(1,50)
6	RSUD dr. Rehatta	142.994.473,36	118.913.222,44	24.081.250,92	20,25
7	RSJD Dr. Amino Gondohutomo	403.282.333,32	403.282.333,33	(0,01)	(0,00)
8	RSUD dr. Arif Zainuddin	210.603.224,77	209.977.075,14	626.149,63	0,30
9	RSJD Dr. RM Soedjarwadi	150.738.422,13	148.464.859,63	2.273.562,50	1,53
10	Dinas Pekerjaan Umum Bina Marga dan Cipta Karya	28.917.863,00	9.531.105,50	19.386.757,50	203,41
11	Dinas Pekerjaan Umum Sumber Daya Air dan Penataan Ruang	16.888.745,81	16.888.745,82	(0,01)	(0,00)
12	Badan Kesatuan Bangsa dan Politik	-	1.206.527,78	(1.206.527,78)	(100,00)
13	Sekretariat Badan Penanggulangan Bencana Daerah	2.285.825,00	2.285.825,00	-	-
14	Dinas Sosial	305.555,55	333.333,34	(27.777,79)	(8,33)
15	Dinas Tenaga Kerja dan Transmigrasi	22.878.828,34	22.735.911,67	142.916,67	0,63
16	Dinas Ketahanan Pangan	821.597,22	863.333,33	(41.736,11)	(4,83)
17	Dinas Lingkungan Hidup dan Kehutanan	49.732.690,32	53.762.890,34	(4.030.200,02)	(7,50)
18	Dinas Perhubungan	411.686.782,32	445.541.306,65	(33.854.524,33)	(7,60)
19	Dinas Komunikasi dan Informatika	45.947.104,18	12.622.707,29	33.324.396,89	264,00
20	Dinas Koperasi dan Usaha Kecil Menengah	841.645,25	280.548,42	561.096,83	200,00
21	Dinas Kepemudaan, Olah Raga dan Pariwisata	7.515.148,50	7.515.148,50	-	-
22	Dinas Kelautan dan Perikanan	66.567.168,61	59.428.537,18	7.138.631,43	12,01
23	Dinas Pertanian dan Perkebunan	11.129.484,68	9.986.327,15	1.143.157,53	11,45
24	Dinas Peternakan dan Kesehatan Hewan	84.027.071,45	108.027.597,16	(24.000.525,71)	(22,22)
25	Dinas Energi dan Sumber Daya Mineral	689.395.354,98	677.819.620,03	11.575.734,95	1,71
26	Dinas Perindustrian dan Perdagangan	1.847.692,50	1.847.692,50	-	-
27	Badan Perencanaan Pembangunan, Penelitian dan Pengembangan Daerah	2.296.442,50	17.890.623,02	(15.594.180,52)	(87,16)
28	Badan Pengelola Pendapatan Daerah	6.398.339,87	6.398.339,87	-	-
29	Badan Pengelola Keuangan dan Aset Daerah	10.916.411,57	11.477.508,41	(561.096,84)	(4,89)
30	Badan Kepegawaian Daerah	-	15.392.808,33	(15.392.808,33)	(100,00)
31	Badan Pengembangan Sumber Daya Manusia Daerah	19.315.969,31	19.056.888,75	259.080,56	1,36
32	Sekretariat Daerah	-	48.790.250,18	(48.790.250,18)	(100,00)
33	Sekretariat DPRD	24.376.233,75	16.250.822,50	8.125.411,25	50,00
34	Badan Penghubung	1.141.536,95	1.141.536,95	-	-
	Jumlah	**5.533.020.382,19**	**5.503.721.473,24**	**29.298.908,95**	**0,53**

5.4.2.1.7.3.4 Beban Penyusutan Jaringan Rp6.096.434.819,25

Beban Penyusutan Jaringan terealisasi sebesar Rp6.096.434.819,25, apabila dibandingkan tahun sebelumnya sebesar Rp4.996.436.978,80 mengalami **kenaikan** sebesar Rp1.099.997.840,45 atau 22,02% dengan rincian sebagai berikut:

		2023 (Rp)	2022 (Rp)	Kenaikan/Penurunan (Rp)	Tren %
1	Dinas Pendidikan dan Kebudayaan	583.377.427,19	568.261.943,78	15.115.483,41	2,66
2	Dinas Kesehatan	29.294.344,64	29.722.901,33	(428.556,69)	(1,44)
3	RSUD Dr. Moewardi	13.322.081,02	13.322.081,02	-	-
4	RSUD Prof. Dr. Margono Soekarjo	125.629.090,51	124.563.468,51	1.065.622,00	0,86
5	RSUD dr. Rehatta	57.455.091,88	57.250.120,21	204.971,67	0,36
6	RSJD Dr. Amino Gondohutomo	45.037.275,50	45.037.275,50	-	-
7	Dinas Pekerjaan Umum Bina Marga dan Cipta Karya	3.575.522.650,42	2.407.299.131,64	1.168.223.518,78	48,53
8	Dinas Sosial	16.666,67	1.160.194,45	(1.143.527,78)	(98,56)
9	Dinas Tenaga Kerja dan Transmigrasi	2.828.475,55	3.110.753,34	(282.277,79)	(9,07)
10	Dinas Ketahanan Pangan	2.468.906,66	2.476.053,33	(7.146,67)	(0,29)
11	Dinas Lingkungan Hidup dan Kehutanan	46.655.160,82	46.655.160,84	(0,02)	(0,00)
12	Dinas Perhubungan	699.938.993,38	772.991.858,08	(73.052.864,70)	(9,45)
13	Dinas Komunikasi dan Informatika	2.849.585,00	2.849.585,00	-	-
14	Dinas Penanaman Modal dan Pelayanan Terpadu Satu Pintu	143.621,83	143.621,82	0,01	0,00
15	Dinas Kepemudaan, Olah Raga dan Pariwisata	14.131.993,30	15.352.535,83	(1.220.542,53)	(7,95)
16	Dinas Kearsipan dan Perpustakaan	417.500,00	417.500,00	-	-
17	Dinas Kelautan dan Perikanan	21.933.974,55	21.517.412,08	416.562,47	1,94
18	Dinas Pertanian dan Perkebunan	31.167.708,34	31.167.708,36	(0,02)	(0,00)
19	Dinas Peternakan dan Kesehatan Hewan	26.644.409,99	35.232.239,88	(8.587.829,89)	(24,37)
20	Dinas Energi dan Sumber Daya Mineral	762.507.779,59	770.218.682,06	(7.710.902,47)	(1,00)
21	Dinas Perindustrian dan Perdagangan	6.901.417,51	6.576.417,49	325.000,02	4,94
22	Badan Perencanaan Pembangunan, Penelitian dan Pengembangan Daerah	36.779.643,75	31.592.881,25	5.186.762,50	16,42
23	Badan Pengelola Keuangan dan Aset Daerah	6.390.346,15	4.496.778,00	1.893.568,15	42,11
24	Badan Pengembangan Sumber Daya Manusia Daerah	5.020.675,00	5.020.675,00	-	-
	Jumlah	**6.096.434.819,25**	**4.996.436.978,80**	**1.099.997.840,45**	**22,02**

5.4.2.1.7.4 Beban Penyusutan Aset Tetap Lainnya Rp561.287.466,62

Beban Penyusutan Aset Tetap Lainnya terealisasi sebesar Rp561.287.466,62, apabila dibandingkan tahun sebelumnya sebesar Rp506.233.702,66 mengalami **kenaikan** sebesar Rp55.053.763,96 atau 10,88% dengan rincian sebagai berikut :

		2023 (Rp)	2022 (Rp)	Kenaikan/Penurunan (Rp)	Tren %
1	Beban Penyusutan Barang Bercorak Kesenian/Kebudayaan/ Olahraga	561.287.466,62	506.233.702,66	55.053.763,96	10,88
2	Beban Penyusutan Aset Tetap Dalam Renovasi	-	-	-	0,00
	Jumlah	**561.287.466,62**	**506.233.702,66**	**55.053.763,96**	**10,88**

Realisasi Beban Penyusutan Aset Tetap Lainnya sebesar Rp561.287.466,62 dapat dijelaskan dengan perhitungan sebagai berikut :

Saldo Akhir Akumulasi Penyusutan		**3.106.843.035,58**
Penambahan		
Reklas Ke Aset tetap	506.500,00	
Total Penambahan		**506.500,00**
Hibah	700.000,00	
Reklas Dari Aset Tetap	62.860.833,33	
Total Pengurangan		**63.560.833,33**
Saldo Awal Akumulasi Penyusutan		**2.482.501.235,63**
Beban Penyusutan Aset Tetap Lainnya – LO		**561.287.466,62**

5.4.2.1.7.4.1 Beban Penyusutan Barang Bercorak Kesenian/Kebudayaan/Olahraga Rp561.287.466,62

Beban Penyusutan Barang Bercorak Kesenian/Kebudayaan/ Olahraga terealisasi sebesar Rp561.287.466,62, apabila dibandingkan tahun sebelumnya sebesar Rp506.233.702,66 mengalami **kenaikan** sebesar Rp55.053.763,96 atau 10,88% dengan rincian sebagai berikut :

		2023 (Rp)	2022 (Rp)	Kenaikan/Penurunan (Rp)	Tren %
1	Dinas Pendidikan dan Kebudayaan	436.210.766,62	382.057.002,66	54.153.763,96	14,17
2	RSJD Dr. RM Soedjarwadi	3.600.000,00	3.600.000,00	-	-
3	Satuan Polisi Pamong Praja	100.043.900,00	100.043.900,00	-	-
4	Dinas Sosial	900.000,00	-	900.000,00	100,00
5	Dinas Lingkungan Hidup dan Kehutanan	15.432.800,00	15.432.800,00	-	-
6	Dinas Pertanian dan Perkebunan	5.100.000,00	5.100.000,00	-	-
	Jumlah	**561.287.466,62**	**506.233.702,66**	**55.053.763,96**	**10,88**

5.4.2.1.7.5 Beban Penyusutan Aset Lainnya Rp431.979.788,80

Beban Penyusutan Aset Lainnya terealisasi sebesar Rp431.979.788,80, apabila dibandingkan tahun sebelumnya sebesar Rp2.212.005.786,00 mengalami **penurunan** sebesar (Rp1.780.025.997,20) atau (80,47%) dengan rincian sebagai berikut :

		2023 (Rp)	2022 (Rp)	Kenaikan/Penurunan (Rp)	Tren %
1	Beban Penyusutan Kemitraan Dengan Pihak Ketiga-Sewa	431.979.788,80	2.212.005.786,00	(1.780.025.997,20)	(80,47)
2	Beban Penyusutan Kemitraan Dengan Pihak Ketiga-Kerjasama Pemanfaatan	-	-	-	-
3	Beban Penyusutan Kemitraan Dengan Pihak Ketiga-Bangun Guna Serah/Bangun Serah Guna (BGS/BSG)	-	-	-	-
4	Beban Penyusutan Kemitraan Dengan Pihak Ketiga-Kerjasama Penyediaan Infrastruktur	-	-	-	-
5	Beban Penyusutan Pinjam Pakai	-	-	-	-
	Jumlah	**431.979.788,80**	**2.212.005.786,00**	**(1.780.025.997,20)**	(80,47)

5.4.2.1.7.5.1 Beban Penyusutan Kemitraan Dengan Pihak Ketiga-Sewa Rp431.979.788,80

Beban Penyusutan Kemitraan Dengan Pihak Ketiga-Sewa terealisasi sebesar Rp431.979.788,80, apabila dibandingkan tahun sebelumnya sebesar Rp2.212.005.786,00 mengalami **penurunan** sebesar (Rp1.780.025.997,20) atau (80,47%) dengan rincian sebagai berikut :

		2023 (Rp)	2022 (Rp)	Kenaikan/Penurunan (Rp)	Tren %
1	Dinas Pendidikan dan Kebudayaan	1.280.000,00	15.433.370,32	(14.153.370,32)	(91,71)
2	Dinas Kesehatan	-	996.018.508,88	(996.018.508,88)	(100,00)
3	Dinas Pekerjaan Umum Bina Marga dan Cipta Karya	-	664.794.687,52	(664.794.687,52)	(100,00)
4	Dinas Pekerjaan Umum Sumber Daya Air dan Penataan Ruang	337.500,00	11.999.560,00	(11.662.060,00)	(97,19)
5	Dinas Sosial	324.000,00	135.000,00	189.000,00	140,00
6	Dinas Ketahanan Pangan	-	354.077,09	(354.077,09)	(100,00)
7	Dinas Koperasi dan Usaha Kecil Menengah	243.244.991,11	153.742.179,68	89.502.811,43	58,22
8	Dinas Kepemudaan, Olah Raga dan Pariwisata	-	11.706.334,34	(11.706.334,34)	(100,00)
9	Dinas Peternakan dan Kesehatan Hewan	-	8.571.667,60	(8.571.667,60)	(100,00)
10	Dinas Perindustrian dan Perdagangan	-	40.960.031,81	(40.960.031,81)	(100,00)
11	Badan Perencanaan Pembangunan, Penelitian dan Pengembangan Daerah	4.288.437,36	4.288.437,36	-	-
12	Badan Pengelola Pendapatan Daerah	-	1.197.500,00	(1.197.500,00)	(100,00)
13	Badan Pengelola Keuangan dan Aset Daerah	182.504.860,33	302.281.514,75	(119.776.654,42)	(39,62)
14	Badan Penghubung	-	522.916,65	(522.916,65)	(100,00)
	Jumlah	**431.979.788,80**	**2.212.005.786,00**	**(1.780.025.997,20)**	**(80,47)**

5.4.2.1.7.6 Beban Amortisasi Aset Lainnya – Aset Tidak Berwujud Rp4.681.936.117,04

Beban Penyusutan Aset Lainnya – Aset Tidak Berwujud terealisasi sebesar Rp4.681.936.117,04, apabila dibandingkan tahun sebelumnya sebesar Rp3.614.182.721,92 mengalami **kenaikan** sebesar Rp1.067.753.395,12 atau 29,54% dengan rincian sebagai berikut :

		2023 (Rp)	2022 (Rp)	Kenaikan/Penurunan (Rp)	Tren %
1	Beban Amortisasi Aset Tidak Berwujud- Lisensi dan Frenchise	63.936.000,00	37.296.000,00	26.640.000,00	71,43
2	Beban Amortisasi Aset Tidak Berwujud-Hak Cipta	-	-	-	-
3	Beban Amortisasi Aset Tidak Berwujud-Hak Paten	-	-	-	-
4	Beban Amortisasi Aset Tidak Berwujud- Software	4.083.984.045,04	3.506.415.699,25	577.568.345,79	16,47
5	Beban Amortisasi Aset Tidak Berwujud- Kajian	534.016.072,00	70.471.022,67	463.545.049,33	657,78

		2023 (Rp)	2022 (Rp)	Kenaikan/Penurunan (Rp)	Tren %
6	Beban Amortisasi Aset Tidak Berwujud-Aset Tak Berwujud Lainnya	-	-	-	-
	Jumlah	**4.681.936.117,04**	**3.614.182.721,92**	**1.067.753.395,12**	**29,54**

Realisasi Beban Amortisasi Aset Tidak Berwujud sebesar Rp4.681.936.117,04 dapat dijelaskan dengan perhitungan sebagai berikut :

Saldo Akhir Akumulasi Penyusutan		**30.065.845.060,07**
Penambahan		
Koreksi	3.000.000,00	
Total Penambahan		**3.000.000,00**
Reklas Dari Aset Tetap	105.920.000,00	
Koreksi	71.501.417,33	
Total Pengurangan		**177.421.417,33**
Saldo Akumulasi Penyusutan Awal		**25.209.487.525,70**
Total Beban Penyusutan dan Amortisasi		**4.681.936.117,04**

5.4.2.1.7.6.1 Beban Amortisasi Aset Tidak Berwujud- Lisensi dan Franchise Rp63.936.000,00

Beban Amortisasi Aset Tidak Berwujud- Lisensi dan Franchise terealisasi sebesar Rp63.936.000,00, apabila dibandingkan tahun sebelumnya sebesar Rp37.296.000,00 mengalami **kenaikan** sebesar Rp26.640.000,00 atau 71,43% dengan rincian sebagai berikut:

		2023 (Rp)	2022 (Rp)	Kenaikan/Penurunan (Rp)	Tren %
1	RSUD dr. Adyatma, MPH	63.936.000,00	37.296.000,00	26.640.000,00	71,43
	Jumlah	**63.936.000,00**	**37.296.000,00**	**26.640.000,00**	**71,43**

5.4.2.1.7.6.2 Beban Amortisasi Aset Tidak Berwujud- Sofware Rp4.083.984.045,04

Beban Amortisasi Aset Tidak Berwujud-Software terealisasi sebesar Rp4.083.984.045,04, apabila dibandingkan tahun sebelumnya sebesar Rp3.506.415.699,25 mengalami **kenaikan** sebesar Rp577.568.345,79 atau 16,47% dengan rincian sebagai berikut:

		2023 (Rp)	2022 (Rp)	Kenaikan/Penurunan (Rp)	Tren %
1	Dinas Pendidikan dan Kebudayaan	295.039.227,53	263.790.317,07	31.248.910,46	11,85
2	Dinas Kesehatan	330.119.244,88	235.813.597,27	94.305.647,61	39,99
3	RSUD Dr. Moewardi	281.416.188,89	211.117.614,81	70.298.574,08	33,30
4	RSUD Prof. Dr. Margono Soekarjo	90.056.548,00	90.056.548,00	-	-
5	RSUD dr. Adyatma, MPH	4.000.000,00	4.000.000,00	-	-
6	RSUD dr. Rehatta	224.775.843,33	162.193.930,00	62.581.913,33	38,58
7	RSJD Dr. Amino Gondohutomo	83.900.000,00	257.330.000,00	(173.430.000,00)	(67,40)
8	RSUD dr. Arif Zainuddin	479.538.081,80	479.538.081,80	-	-
9	RSJD Dr. RM Soedjarwadi	7.700.000,00	7.700.000,00	-	-
10	Dinas Pekerjaan Umum Bina Marga dan Cipta Karya	93.083.520,00	75.448.073,33	17.635.446,67	23,37
11	Dinas Pekerjaan Umum Sumber Daya Air dan Penataan Ruang	18.305.150,00	2.996.000,00	15.309.150,00	510,99
12	Dinas Perumahan Rakyat dan Kawasan Permukiman	176.658.616,78	110.080.836,67	66.577.780,11	60,48
13	Satuan Polisi Pamong Praja	37.900.000,00	37.900.000,00	-	-
14	Badan Kesatuan Bangsa dan Politik	51.257.435,90	37.300.000,00	13.957.435,90	37,42
15	Sekretariat Badan Penanggulangan Bencana Daerah	1.596.153,85	-	1.596.153,85	100,00
16	Dinas Sosial	30.000.000,00	22.129.400,00	7.870.600,00	35,57
17	Dinas Tenaga Kerja dan Transmigrasi	138.458.813,94	114.325.912,12	24.132.901,82	21,11
18	Dinas Pemberdayaan Perempuan, Perlindungan Anak, Pengendalian Penduduk dan Keluarga Berencana	79.612.229,11	38.856.961,11	40.755.268,00	104,89
19	Dinas Ketahanan Pangan	76.439.000,00	82.877.000,00	(6.438.000,00)	(7,77)
20	Dinas Pemberdayaan Masyarakat Desa, Kependudukan dan Catatan Sipil	89.396.766,67	78.600.283,33	10.796.483,34	13,74
21	Dinas Perhubungan	32.126.062,50	2.400.000,00	29.726.062,50	1.238,59
22	Dinas Komunikasi dan Informatika	108.841.370,00	134.327.200,00	(25.485.830,00)	(18,97)

		2023 (Rp)	2022 (Rp)	Kenaikan/Penurunan (Rp)	Tren %
23	Dinas Koperasi dan Usaha Kecil Menengah	41.319.953,84	43.844.492,31	(2.524.538,47)	(5,76)
24	Dinas Penanaman Modal dan Pelayanan Terpadu Satu Pintu	89.239.204,66	89.019.266,67	219.937,99	0,25
25	Dinas Kepemudaan, Olah Raga dan Pariwisata	238.123.349,94	204.938.020,83	33.185.329,11	16,19
26	Dinas Pertanian dan Perkebunan	16.000.000,00	16.000.000,00	-	-
27	Dinas Peternakan dan Kesehatan Hewan	69.961.322,85	92.347.322,86	(22.386.000,01)	(24,24)
28	Dinas Energi dan Sumber Daya Mineral	49.996.600,00	68.469.933,33	(18.473.333,33)	(26,98)
29	Dinas Perindustrian dan Perdagangan	18.180.629,66	12.562.292,00	5.618.337,66	44,72
30	Badan Perencanaan Pembangunan, Penelitian dan Pengembangan Daerah	8.250.000,00	4.912.000,00	3.338.000,00	67,96
31	Badan Pengelola Keuangan dan Aset Daerah	310.733.000,00	268.960.000,00	41.773.000,00	15,53
32	Badan Kepegawaian Daerah	305.411.272,09	23.489.969,41	281.921.302,68	1.200,18
33	Badan Pengembangan Sumber Daya Manusia Daerah	67.035.833,33	91.201.854,17	(24.166.020,84)	(26,50)
34	Inspektorat	60.254.500,00	59.274.000,00	980.500,00	1,65
35	Sekretariat DPRD	71.258.125,49	71.258.125,49	-	-
36	Badan Penghubung	8.000.000,00	11.356.666,67	(3.356.666,67)	(29,56)
	Jumlah	**4.083.984.045,04**	**3.506.415.699,25**	**577.568.345,79**	16,47

5.4.2.1.7.6.3 Beban Amortisasi Aset Tidak Berwujud- Kajian Rp534.016.072,00

Beban Amortisasi Aset Tidak Berwujud-Kajian terealisasi sebesar Rp534.016.072,00, apabila dibandingkan tahun sebelumnya sebesar Rp70.471.022,67 mengalami **kenaikan** sebesar Rp463.545.049,33 atau 657,78 % dengan rincian sebagai berikut :

		2023 (Rp)	2022 (Rp)	Kenaikan/Penurunan (Rp)	Tren %
1	Dinas Pekerjaan Umum Sumber Daya Air dan Penataan Ruang	496.142.872,00	41.345.239,34	454.797.632,66	1.100,00
2	Dinas Kepemudaan, Olah Raga dan Pariwisata	37.873.200,00	29.125.783,33	8.747.416,67	30,03
	Jumlah	**534.016.072,00**	**70.471.022,67**	**463.545.049,33**	657,78

5.4.2.1.7.7 Beban Penyusutan Aset Lainnya – Aset Lain-Lain Rp2.179.521.026,37

Beban Penyusutan Aset Lainnya – Aset Lain-Lain terealisasi sebesar Rp2.179.521.026,37, apabila dibandingkan tahun sebelumnya sebesar Rp0,00 mengalami **kenaikan** sebesar Rp2.179.521.026,37 atau 100,00% dengan rincian sebagai berikut :

		2023 (Rp)	2022 (Rp)	Kenaikan/Penurunan (Rp)	Tren %
1	Beban Penyusutan Aset Lain-Lain-Aset Rusak Berat/Usang	-	-	-	-
2	Beban Penyusutan Aset Yang Tidak Digunakan Dalam Operasional Pemerintah	2.179.521.026,37	-	2.179.521.026,37	100,00
	Jumlah	**2.179.521.026,37**	**-**	**2.179.521.026,37**	**100,00**

Realisasi Beban Penyusutan Aset Lainnya sebesar Rp2.179.521.026,37 dapat dijelaskan dengan perhitungan sebagai berikut :

Saldo Akhir Akumulasi Penyusutan		**485.982.535.703,49**
Penambahan		
Reklas Ke Aset tetap	1.057.193.723,00	
Reklas Pemanfaatan	12.613.711.146,86	
Penjualan	50.306.007.461,13	
Ganti Rugi	20.868.750,00	
Hibah dan LainBelanja DaerahLain	4.055.845.984,67	
Koreksi	237.950.000,00	
Total Penambahan		**68.291.577.065,66**
Pengurangan		
Reklas Dari Aset Tetap	119.689.993.953,92	
Total Pengurangan		**119.689.993.953,92**
Saldo Awal Akumulasi Penyusutan		**432.404.597.788,86**

Beban Daerah **2.179.521.026,37**

5.4.2.1.7.7.1 Beban Penyusutan Aset yang Tidak Digunakan Dalam Operasional Pemerintah **Rp2.179.521.026,37**

Beban Penyusutan Aset yang Tidak Digunakan Dalam Operasional Pemerintah terealisasi sebesar Rp2.179.521.026,37, apabila dibandingkan tahun sebelumnya sebesar Rp0,00 mengalami **kenaikan** sebesar Rp2.179.521.026,37 atau 100,00% dengan rincian sebagai berikut :

		2023 (Rp)	2022 (Rp)	Kenaikan/Penurunan (Rp)	Tren %
1	Dinas Pendidikan dan Kebudayaan	11.641.286,99	-	11.641.286,99	100,00
2	Dinas Kesehatan	995.808.508,87	-	995.808.508,87	100,00
3	Dinas Pekerjaan Umum Bina Marga dan Cipta Karya	876.151.800,12	-	876.151.800,12	100,00
4	Dinas Pekerjaan Umum Sumber Daya Air dan Penataan Ruang	11.662.060,00	-	11.662.060,00	100,00
5	Dinas Ketahanan Pangan	849.785,02	-	849.785,02	100,00
6	Dinas Kepemudaan, Olah Raga dan Pariwisata	14.066.346,76	-	14.066.346,76	100,00
7	Dinas Peternakan dan Kesehatan Hewan	8.571.667,60	-	8.571.667,60	100,00
8	Dinas Perindustrian dan Perdagangan	8.697.405,12	-	8.697.405,12	100,00
9	Badan Pengelola Keuangan dan Aset Daerah	250.503.415,89	-	250.503.415,89	100,00
10	Badan Penghubung	1.568.750,00	-	1.568.750,00	100,00
	Jumlah	**2.179.521.026,37**	**-**	**2.179.521.026,37**	100,00

5.4.2.2 BEBAN TRANSFER **Rp9.234.826.599.998,00**

Beban Transfer terealisasi sebesar Rp9.234.826.599.998,00, apabila dibandingkan tahun sebelumnya sebesar Rp8.775.387.197.510,00 mengalami **kenaikan** sebesar Rp459.439.402.488,00 atau 5,24% dengan rincian sebagai berikut :

		LRA 2023 (Rp)	MUTASI TAMBAH (Rp)	MUTASI KURANG (Rp)	2023 (Rp)	2022 (Rp)	Kenaikan/ Penurunan (Rp)	Tren %
1	Beban Bagi Hasil	6.264.046.226.668,00	223.838.772.797,00	105.970.589.520,00	6.381.914.409.945,00	6.098.030.303.717,00	283.884.106.228,00	4,66
2	Beban Bantuan Keuangan	2.852.912.190.053,00	-	-	2.852.912.190.053,00	2.677.356.893.793,00	175.555.296.260,00	6,56
	Jumlah	**9.116.958.416.721,00**	**223.838.772.797,00**	**105.970.589.520,00**	**9.234.826.599.998,00**	**8.775.387.197.510,00**	**459.439.402.488,00**	**5,24**

Realisasi Beban Transfer sebesar Rp9.234.826.599.998,00 dapat dijelaskan dengan rincian sebagai berikut :

Belanja Daerah		**9.116.958.416.721,00**
Penambahan		
Saldo Akhir Utang	223.838.772.797,00	
Total Penambahan		**223.838.772.797,00**
Pengurangan		
Saldo Awal Utang	105.970.589.520,00	
Total Pengurangan		**105.970.589.520,00**
Beban Daerah		**9.234.826.599.998,00**

5.4.2.2.1 Beban Bagi Hasil **Rp6.381.914.409.945,00**

Beban Bagi Hasil terealisasi sebesar Rp6.381.914.409.945,00, apabila dibandingkan tahun sebelumnya sebesar Rp6.098.030.303.717,00 mengalami **kenaikan** sebesar Rp283.884.106.228,00 atau 4,66% dengan rincian sebagai berikut:

		LRA 2023 (Rp)	MUTASI TAMBAH (Rp)	MUTASI KURANG (Rp)	2023 (Rp)	2022 (Rp)	Kenaikan/ Penurunan (Rp)	Tren %
1	Beban Bagi Hasil Pajak Daerah Kepada Pemerintahan Kabupaten/Kota dan Desa	6.264.046.226.668,00	223.838.772.797,00	105.970.589.520,00	6.381.914.409.945,00	6.098.030.303.717,00	283.884.106.228,00	4,66
	Jumlah	**6.264.046.226.668,00**	**223.838.772.797,00**	**105.970.589.520,00**	**6.381.914.409.945,00**	**6.098.030.303.717,00**	**283.884.106.228,00**	**4,66**

5.4.2.2.1.1 Beban Bagi Hasil Pajak Daerah Kepada Pemerintahan Kabupaten/Kota dan Desa Rp6.381.914.409.945,00

Beban Bagi Hasil Pajak Daerah Kepada Pemerintahan Kabupaten/Kota dan Desa terealisasi sebesar Rp6.381.914.409.945,00, apabila dibandingkan tahun sebelumnya sebesar Rp6.098.030.303.717,00 mengalami **kenaikan** sebesar Rp283.884.106.228,00 atau 4,66% dengan rincian sebagai berikut:

		LRA 2023 (Rp)	MUTASI TAMBAH (Rp)	MUTASI KURANG (Rp)	2023 (Rp)	2022 (Rp)	Kenaikan/ Penurunan (Rp)	Tren %
1	Kabupaten Semarang	205.824.311.530,00	8.345.175.411,00	5.123.447.260,00	209.046.039.681,00	198.732.923.843,00	10.313.115.838,00	5,19
2	Kabupaten Kendal	181.009.815.888,00	6.566.611.452,00	2.600.544.857,00	184.975.882.483,00	171.001.679.559,00	13.974.202.924,00	8,17
3	Kabupaten Demak	198.037.617.770,00	7.675.519.958,00	1.583.511.900,00	204.129.625.828,00	196.227.159.582,00	7.902.466.246,00	4,03
4	Kabupaten Grobogan	204.093.189.748,00	6.590.735.859,00	1.692.253.271,00	208.991.672.336,00	200.094.706.866,00	8.896.965.470,00	4,45
5	Kabupaten Pati	228.121.487.277,00	8.463.774.144,00	22.471.458,00	236.562.789.963,00	224.382.546.362,00	12.180.243.601,00	5,43
6	Kabupaten Kudus	175.714.575.710,00	6.074.247.024,00	2.720.764.054,00	179.068.058.680,00	172.461.982.618,00	6.606.076.062,00	3,83
7	Kabupaten Jepara	193.349.818.150,00	6.708.877.571,00	867.367.953,00	199.191.327.768,00	194.101.065.972,00	5.090.261.796,00	2,62
8	Kabupaten Rembang	121.152.548.393,00	4.964.880.044,00	3.203.055.383,00	122.914.373.054,00	121.700.252.863,00	1.214.120.191,00	1,00
9	Kabupaten Blora	134.957.155.581,00	4.662.891.138,00	2.811.187.366,00	136.808.859.353,00	131.956.783.730,00	4.852.075.623,00	3,68
10	Kabupaten Pekalongan	142.280.181.862,00	4.617.283.136,00	3.729.214.682,00	143.168.250.316,00	136.124.311.568,00	7.043.938.748,00	5,17
11	Kabupaten Batang	139.035.697.158,00	5.200.725.429,00	3.658.531.330,00	140.577.891.257,00	135.388.861.329,00	5.189.029.928,00	3,83
12	Kabupaten Pemalang	185.308.688.272,00	5.533.815.075,00	933.426.308,00	189.909.077.039,00	185.977.478.782,00	3.931.598.257,00	2,11
13	Kabupaten Tegal	221.534.261.871,00	7.649.257.280,00	3.949.751.407,00	225.233.767.744,00	213.454.279.655,00	11.779.488.089,00	5,52
14	Kabupaten Brebes	241.972.327.482,00	7.312.338.169,00	2.936.420.982,00	246.348.244.669,00	227.491.333.605,00	18.856.911.064,00	8,29
15	Kabupaten Banyumas	259.758.223.214,00	10.131.207.243,00	3.785.256.768,00	266.104.173.689,00	254.297.843.610,00	11.806.330.079,00	4,64
16	Kabupaten Cilacap	269.418.264.408,00	9.668.602.444,00	2.824.436.591,00	276.262.430.261,00	263.586.662.872,00	12.675.767.389,00	4,81
17	Kabupaten Purbalingga	133.573.510.869,00	4.111.697.072,00	1.832.816.292,00	135.852.391.649,00	130.774.811.879,00	5.077.579.770,00	3,88
18	Kabupaten Banjarnegara	140.493.747.715,00	4.796.533.331,00	1.812.109.666,00	143.478.171.380,00	133.087.527.646,00	10.390.643.734,00	7,81
19	Kabupaten Magelang	197.843.915.918,00	6.829.784.343,00	2.692.928.545,00	201.980.771.716,00	193.430.585.350,00	8.550.186.366,00	4,42
20	Kabupaten Temanggung	123.749.375.637,00	4.055.574.029,00	1.519.482.482,00	126.285.467.184,00	123.297.875.211,00	2.987.591.973,00	2,42
21	Kabupaten Wonosobo	123.940.726.171,00	3.026.342.507,00	1.674.983.776,00	125.292.084.902,00	122.070.848.796,00	3.221.236.106,00	2,64
22	Kabupaten Purworejo	124.577.393.119,00	3.531.403.303,00	3.414.832.493,00	124.693.963.929,00	120.597.139.172,00	4.096.824.757,00	3,40
23	Kabupaten Kebumen	174.243.934.191,00	6.047.212.575,00	3.437.968.245,00	176.853.178.521,00	174.430.162.580,00	2.423.015.941,00	1,39
24	Kabupaten Klaten	222.908.195.166,00	8.602.274.223,00	3.066.129.116,00	228.444.340.273,00	218.593.322.498,00	9.851.017.775,00	4,51
25	Kabupaten Boyolali	176.074.643.824,00	5.974.118.272,00	3.518.119.980,00	178.530.642.116,00	168.394.884.511,00	10.135.757.605,00	6,02
26	Kabupaten Sragen	189.747.812.244,00	6.842.955.429,00	4.587.002.208,00	192.003.765.465,00	187.272.486.472,00	4.731.278.993,00	2,53
27	Kabupaten Sukoharjo	194.140.900.071,00	7.492.013.459,00	5.354.490.516,00	196.278.423.014,00	186.574.895.949,00	9.703.527.065,00	5,20
28	Kabupaten Karanganyar	184.436.831.731,00	7.261.739.588,00	3.423.815.966,00	188.274.755.353,00	179.050.353.018,00	9.224.402.335,00	5,15
29	Kabupaten Wonogiri	155.121.867.104,00	5.442.385.543,00	2.756.550.113,00	157.807.702.534,00	150.453.616.513,00	7.354.086.021,00	4,89
30	Kota Semarang	577.657.021.099,00	25.057.759.540,00	11.371.509.122,00	591.343.271.517,00	554.232.807.316,00	37.110.464.201,00	6,70
31	Kota Pekalongan	72.883.759.926,00	2.575.573.920,00	1.176.939.802,00	74.282.394.044,00	72.602.854.632,00	1.679.539.412,00	2,31
32	Kota Surakarta	171.423.732.811,00	6.772.925.022,00	2.965.280.405,00	175.231.377.428,00	165.853.299.228,00	9.378.078.200,00	5,65
33	Kota Salatiga	69.602.560.141,00	2.269.455.175,00	2.653.046.940,00	69.218.968.376,00	66.763.910.505,00	2.455.057.871,00	3,68
34	Kota Tegal	71.295.282.617,00	2.411.047.166,00	2.184.648.953,00	71.521.680.830,00	67.932.184.953,00	3.589.495.877,00	5,28
35	Kota Magelang	58.762.852.000,00	572.036.923,00	4.086.293.330,00	55.248.595.593,00	55.636.864.672,00	(388.269.079,00)	(0,70)
	Jumlah	**6.264.046.226.668,00**	**223.838.772.797,00**	**105.970.589.520,00**	**6.381.914.409.945,00**	**6.098.030.303.717,00**	**283.884.106.228,00**	**4,66**

Realisasi Beban Bagi Hasil Pajak Daerah Kepada Pemerintahan Kabupaten/Kota dan Desa sebesar Rp6.381.914.409.945,00 dapat dijelaskan dengan perhitungan sebagai berikut :

Belanja Daerah		
Belanja Daerah (APBD)	6.264.046.226.668,00	
Total Belanja Daerah		**6.264.046.226.668,00**
Penambahan		
Saldo Akhir Utang	223.838.772.797,00	
Total Penambahan		**223.838.772.797,00**
Pengurangan		
Saldo Awal Utang	105.970.589.520,00	
Total Pengurangan		**105.970.589.520,00**
Beban Daerah		**6.381.914.409.945,00**

5.4.2.2.2 Beban Bantuan Keuangan Rp2.852.912.190.053,00

Beban Bantuan Keuangan terealisasi sebesar Rp2.852.912.190.053,00, apabila dibandingkan tahun sebelumnya sebesar Rp2.677.356.893.793,00 mengalami **kenaikan** sebesar Rp175.555.296.260,00 atau 6,56% dengan rincian sebagai berikut :

		LRA 2023 (Rp)	MUTASI TAMBAH (Rp)	MUTASI KURANG (Rp)	2023 (Rp)	2022 (Rp)	Kenaikan/ Penurunan (Rp)	Tren %
1	Beban Bantuan Keuangan antar Daerah Provinsi	-	-	-	-	-	-	0,00
2	Beban Bantuan Keuangan antar Daerah Kabupaten/Kota	-	-	-	-	-	-	0,00
3	Beban Bantuan Keuangan Daerah Provinsi ke Kabupaten/Kota	653.134.590.053,00	-	-	653.134.590.053,00	804.934.393.793,00	(151.799.803.740,00)	(18,86)
4	Beban Bantuan Keuangan Kabupaten/Kota ke Daerah Provinsi	-	-	-	-	-	-	0,00
5	Beban Bantuan Keuangan Daerah Provinsi atau Kabupaten/Kota kepada Desa	2.199.777.600.000,00	-	-	2.199.777.600.000,00	1.872.422.500.000,00	327.355.100.000,00	17,48
	Jumlah	**2.852.912.190.053,00**	**-**	**-**	**2.852.912.190.053,00**	**2.677.356.893.793,00**	**175.555.296.260,00**	**6,56**

5.4.2.2.2.1 Beban Bantuan Keuangan Daerah Provinsi ke Kabupaten/Kota Rp653.134.590.053,00

Beban Bantuan Keuangan Daerah Provinsi ke Kabupaten/Kota terealisasi sebesar Rp653.134.590.053,00, apabila dibandingkan tahun sebelumnya sebesar Rp804.934.393.793,00 mengalami **penurunan** sebesar (Rp151.799.803.740,00) atau (18,86%) dengan rincian sebagai berikut:

		LRA 2023 (Rp)	MUTASI TAMBAH (Rp)	MUTASI KURANG (Rp)	2023 (Rp)	2021 (Rp)	Kenaikan/ Penurunan (Rp)	Tren %
1	Kabupaten Semarang	31.956.785.860,00	-	-	31.956.785.860,00	50.137.794.616,00	(18.181.008.756,00)	(36,26)
2	Kabupaten Kendal	10.940.858.551,00	-	-	10.940.858.551,00	15.019.277.408,00	(4.078.418.857,00)	(27,15)
3	Kabupaten Demak	53.390.621.000,00	-	-	53.390.621.000,00	69.666.588.000,00	(16.275.967.000,00)	(23,36)
4	Kabupaten Grobogan	42.487.767.192,00	-	-	42.487.767.192,00	20.923.846.000,00	21.563.921.192,00	103,06
5	Kabupaten Pati	11.236.450.229,00	-	-	11.236.450.229,00	13.909.654.000,00	(2.673.203.771,00)	(19,22)
6	Kabupaten Kudus	12.173.821.000,00	-	-	12.173.821.000,00	9.400.460.000,00	2.773.361.000,00	29,50
7	Kabupaten Jepara	9.582.952.000,00	-	-	9.582.952.000,00	20.046.025.467,00	(10.463.073.467,00)	(52,20)
8	Kabupaten Rembang	10.676.632.000,00	-	-	10.676.632.000,00	16.611.141.659,00	(5.934.509.659,00)	(35,73)
9	Kabupaten Blora	29.624.480.000,00	-	-	29.624.480.000,00	24.517.852.000,00	5.106.628.000,00	20,83
10	Kabupaten	21.751.909.002,00	-	-	21.751.909.002,00	59.340.277.400,00	(37.588.368.398,00)	(63,34)

		LRA 2023 (Rp)	MUTASI TAMBAH (Rp)	MUTASI KURANG (Rp)	2023 (Rp)	2021 (Rp)	Kenaikan/ Penurunan (Rp)	Tren %
	Pekalongan							
11	Kabupaten Batang	11.067.414.500,00	-	-	11.067.414.500,00	11.386.474.000,00	(319.059.500,00)	(2,80)
12	Kabupaten Pemalang	9.158.319.783,00	-	-	9.158.319.783,00	12.488.667.000,00	(3.330.347.217,00)	(26,67)
13	Kabupaten Tegal	10.421.353.100,00	-	-	10.421.353.100,00	10.540.735.795,00	(119.382.695,00)	(1,13)
14	Kabupaten Brebes	16.348.003.046,00	-	-	16.348.003.046,00	25.935.303.278,00	(9.587.300.232,00)	(36,97)
15	Kabupaten Banyumas	29.442.448.395,00	-	-	29.442.448.395,00	21.599.433.339,00	7.843.015.056,00	36,31
16	Kabupaten Cilacap	10.692.257.939,00	-	-	10.692.257.939,00	13.250.437.000,00	(2.558.179.061,00)	(19,31)
17	Kabupaten Purbalingga	13.301.826.000,00	-	-	13.301.826.000,00	14.458.345.000,00	(1.156.519.000,00)	(8,00)
18	Kabupaten Banjarnegara	10.599.236.349,00	-	-	10.599.236.349,00	753.000.000,00	9.846.236.349,00	1.307,60
19	Kabupaten Magelang	13.629.261.000,00	-	-	13.629.261.000,00	19.161.836.000,00	(5.532.575.000,00)	(28,87)
20	Kabupaten Temanggung	12.674.107.503,00	-	-	12.674.107.503,00	13.991.072.634,00	(1.316.965.131,00)	(9,41)
21	Kabupaten Wonosobo	22.101.445.223,00	-	-	22.101.445.223,00	91.211.531.410,00	(69.110.086.187,00)	(75,77)
22	Kabupaten Purworejo	19.898.471.000,00	-	-	19.898.471.000,00	25.521.105.300,00	(5.622.634.300,00)	(22,03)
23	Kabupaten Kebumen	10.639.281.000,00	-	-	10.639.281.000,00	30.643.811.000,00	(20.004.530.000,00)	(65,28)
24	Kabupaten Klaten	10.927.428.243,00	-	-	10.927.428.243,00	14.035.213.000,00	(3.107.784.757,00)	(22,14)
25	Kabupaten Boyolali	21.412.280.930,00	-	-	21.412.280.930,00	22.397.646.000,00	(985.365.070,00)	(4,40)
26	Kabupaten Sragen	14.622.189.000,00	-	-	14.622.189.000,00	15.534.534.000,00	(912.345.000,00)	(5,87)
27	Kabupaten Sukoharjo	8.210.140.200,00	-	-	8.210.140.200,00	14.692.954.000,00	(6.482.813.800,00)	(44,12)
28	Kabupaten Karanganyar	11.561.720.000,00	-	-	11.561.720.000,00	12.420.170.000,00	(858.450.000,00)	(6,91)
29	Kabupaten Wonogiri	57.810.503.000,00	-	-	57.810.503.000,00	18.628.103.000,00	39.182.400.000,00	210,34
30	Kota Semarang	31.188.960.908,00	-	-	31.188.960.908,00	27.421.089.496,00	3.767.871.412,00	13,74
31	Kota Pekalongan	22.461.424.600,00	-	-	22.461.424.600,00	34.590.507.000,00	(12.129.082.400,00)	(35,06)
32	Kota Surakarta	31.461.311.000,00	-	-	31.461.311.000,00	23.253.000.000,00	8.208.311.000,00	35,30
33	Kota Salatiga	6.494.279.000,00	-	-	6.494.279.000,00	12.032.531.000,00	(5.538.252.000,00)	(46,03)
34	Kota Tegal	6.595.608.700,00	-	-	6.595.608.700,00	6.553.000.000,00	42.608.700,00	0,65
35	Kota Magelang	6.593.042.800,00	-	-	6.593.042.800,00	12.860.977.991,00	(6.267.935.191,00)	(48,74)
	Jumlah	**653.134.590.053,00**	**-**	**-**	**653.134.590.053,00**	**804.934.393.793,00**	**(151.799.803.740,00)**	**(18,86)**

5.4.2.2.2.2 Beban Bantuan Keuangan Daerah Provinsi atau Kabupaten/Kota kepada Desa Rp2.199.777.600.000,00

Beban Bantuan Keuangan Daerah Provinsi atau Kabupaten/Kota kepada Desa terealisasi sebesar Rp2.199.777.600.000,00, apabila dibandingkan tahun sebelumnya sebesar Rp1.872.422.500.000,00 mengalami **kenaikan** sebesar Rp327.355.100.000,00 atau 17,48% dengan rincian sebagai berikut:

		LRA 2023 (Rp)	MUTASI TAMBAH (Rp)	MUTASI KURANG (Rp)	2023 (Rp)	2022 (Rp)	Kenaikan/ Penurunan (Rp)	Tren %
1	Kabupaten Semarang	111.785.000.000,00	-	-	111.785.000.000,00	97.622.000.000,00	14.163.000.000,00	14,51
2	Kabupaten Kendal	81.970.000.000,00	-	-	81.970.000.000,00	65.592.000.000,00	16.378.000.000,00	24,97
3	Kabupaten Demak	45.028.000.000,00	-	-	45.028.000.000,00	59.122.000.000,00	(14.094.000.000,00)	(23,84)
4	Kabupaten Grobogan	149.675.000.000,00	-	-	149.675.000.000,00	121.651.000.000,00	28.024.000.000,00	23,04
5	Kabupaten Pati	189.900.000.000,00	-	-	189.900.000.000,00	142.132.000.000,00	47.768.000.000,00	33,61
6	Kabupaten Kudus	28.540.000.000,00	-	-	28.540.000.000,00	35.532.000.000,00	(6.992.000.000,00)	(19,68)
7	Kabupaten Jepara	127.905.000.000,00	-	-	127.905.000.000,00	99.494.000.000,00	28.411.000.000,00	28,56
8	Kabupaten Rembang	37.580.000.000,00	-	-	37.580.000.000,00	47.035.000.000,00	(9.455.000.000,00)	(20,10)
9	Kabupaten Blora	84.169.000.000,00	-	-	84.169.000.000,00	56.920.000.000,00	27.249.000.000,00	47,87
10	Kabupaten Pekalongan	39.837.000.000,00	-	-	39.837.000.000,00	36.101.000.000,00	3.736.000.000,00	10,35
11	Kabupaten Batang	61.448.000.000,00	-	-	61.448.000.000,00	41.285.000.000,00	20.163.000.000,00	48,84
12	Kabupaten Pemalang	66.418.000.000,00	-	-	66.418.000.000,00	62.565.000.000,00	3.853.000.000,00	6,16
13	Kabupaten Tegal	57.000.000.000,00	-	-	57.000.000.000,00	49.179.000.000,00	7.821.000.000,00	15,90
14	Kabupaten Brebes	111.415.000.000,00	-	-	111.415.000.000,00	106.248.000.000,00	5.167.000.000,00	4,86
15	Kabupaten Banyumas	87.505.000.000,00	-	-	87.505.000.000,00	73.771.000.000,00	13.734.000.000,00	18,62
16	Kabupaten Cilacap	51.590.000.000,00	-	-	51.590.000.000,00	49.409.000.000,00	2.181.000.000,00	4,41
17	Kabupaten Purbalingga	53.485.000.000,00	-	-	53.485.000.000,00	36.278.000.000,00	17.207.000.000,00	47,43
18	Kabupaten Banjarnegara	61.185.000.000,00	-	-	61.185.000.000,00	45.349.000.000,00	15.836.000.000,00	34,92
19	Kabupaten Magelang	83.904.100.000,00	-	-	83.904.100.000,00	72.132.000.000,00	11.772.100.000,00	16,32
20	Kabupaten	70.827.500.000,00	-	-	70.827.500.000,00	64.544.500.000,00	6.283.000.000,00	9,73

		LRA 2023 (Rp)	MUTASI TAMBAH (Rp)	MUTASI KURANG (Rp)	2023 (Rp)	2022 (Rp)	Kenaikan/ Penurunan (Rp)	Tren %
	Temanggung							
21	Kabupaten Wonosobo	83.800.000.000,00	-	-	83.800.000.000,00	63.988.000.000,00	19.812.000.000,00	30,96
22	Kabupaten Purworejo	49.931.000.000,00	-	-	49.931.000.000,00	40.935.000.000,00	8.996.000.000,00	21,98
23	Kabupaten Kebumen	48.330.000.000,00	-	-	48.330.000.000,00	34.422.000.000,00	13.908.000.000,00	40,40
24	Kabupaten Klaten	79.145.000.000,00	-	-	79.145.000.000,00	82.924.000.000,00	(3.779.000.000,00)	(4,56)
25	Kabupaten Boyolali	63.840.000.000,00	-	-	63.840.000.000,00	50.643.000.000,00	13.197.000.000,00	26,06
26	Kabupaten Sragen	64.330.000.000,00	-	-	64.330.000.000,00	55.882.000.000,00	8.448.000.000,00	15,12
27	Kabupaten Sukoharjo	54.695.000.000,00	-	-	54.695.000.000,00	54.412.000.000,00	283.000.000,00	0,52
28	Kabupaten Karanganyar	105.090.000.000,00	-	-	105.090.000.000,00	83.305.000.000,00	21.785.000.000,00	26,15
29	Kabupaten Wonogiri	49.450.000.000,00	-	-	49.450.000.000,00	43.950.000.000,00	5.500.000.000,00	12,51
	Jumlah	**2.199.777.600.000,00**	**-**	**-**	**2.199.777.600.000,00**	**1.872.422.500.000,00**	**327.355.100.000,00**	**17,48**

5.4.3 SURPLUS/DEFISIT DARI KEGIATAN NON OPERASIONAL (Rp77.731.498.723,65)

Surplus/Defisit Dari Kegiatan Non Operasional terealisasi sebesar (Rp77.731.498.723,65) apabila dibandingkan tahun sebelumnya sebesar (Rp711.896.326.083,56) mengalami **penurunan** sebesar Rp634.164.827.359,91 atau (89,08%) dengan rincian sebagai berikut:

		2023 (Rp)	2022 (Rp)	Kenaikan/Penurunan (Rp)	Tren %
1	Surplus Non Operasional	3.757.382.892,07	1.478.620.139,69	2.278.762.752,38	154,11
2	Defisit Non Operasional	(81.488.881.615,72)	(713.374.946.223,25)	631.886.064.607,53	(88,58)
	Jumlah	**(77.731.498.723,65)**	**(711.896.326.083,56)**	**634.164.827.359,91**	**(89,08)**

Realisasi Surplus/Defisit dari kegiatan Non Operasional sebesar (Rp77.731.498.723,65) dapat dijelaskan dengan perhitungan sebagai berikut :

Penambahan		
Penyisihan Piutang Awal	103.277.910.427,05	
Koreksi Penyisihan Piutang	8.175.741.810,18	
Penjualan Aset Lainnya	(51.938.529.323,00)	
Defisit Akibat Penyesuaian Perlakuan Investasi	(550.849.084.439,56)	
Reklas Penyusutan Dari Aset Tetap	(22.103.657.192,04)	
Reklas Penyusutan Ke Aset Tetap	27.140.774.387,84	
Aset Dimusnahkan	(255.165.000,00)	
TGR	(31.800.000,00)	
Total Penambahan		**(486.583.809.329,53)**
Pengurangan		
Penyisihan Piutang Akhir	100.768.822.627,21	
Koreksi Penyisihan Piutang	7.749.229.011,31	
Penyesuaian Perlakuan Investasi	(476.095.619.827,44)	
Penyusutan Penjualan Aset Lainnya	(50.306.007.461,13)	
Reklas Penyusutan Dari Aset Tetap	26.318.992.094,48	
Reklas Penyusutan Ke Aset Tetap	(17.064.130.000,31)	
Penyusutan Aset Tetap Dimusnahkan	(202.728.300,00)	
Penyusutan TGR	(20.868.750,00)	
Total Pengurangan		**(408.852.310.605,88)**
Surplus/Defisit dari kegiatan Non Operasional		**(77.731.498.723,65)**

5.4.3.1 SURPLUS NON OPERASIONAL Rp3.757.382.892,07

Surplus Non Operasional terealisasi sebesar Rp3.757.382.892,07, apabila dibandingkan tahun sebelumnya sebesar Rp1.478.620.139,69 mengalami **kenaikan** sebesar Rp2.278.762.752,38 atau 154,11% dengan rincian sebagai berikut:

		2023 (Rp)	2022 (Rp)	Kenaikan/Penurunan (Rp)	Tren %
1	Surplus Penjualan/Pertukaran/Pelepasan Aset Non Lancar-LO	-	-	-	-
2	Surplus Penyelesaian Kewajiban Jangka Panjang-LO	-	-	-	-
3	Surplus dari Kegiatan Non Operasi Lainnya - LO	3.757.382.892,07	1.478.620.139,69	2.278.762.752,38	154,11
	Jumlah	**3.757.382.892,07**	**1.478.620.139,69**	**2.278.762.752,38**	**154,11**

Realisasi Surplus Non Operasional sebesar Rp3.757.382.892,07 dapat dijelaskan dengan perhitungan sebagai berikut :

Penambahan		
Penyisihan Piutang Awal	103.277.910.427,05	
Koreksi Penyisihan Piutang	8.175.741.810,18	
Reklas Penyusutan Ke Aset Tetap	27.140.774.387,84	
Total Penambahan		**138.594.426.625,07**
Pengurangan		
Penyisihan Piutang Akhir	100.768.822.627,21	
Koreksi Penyisihan Piutang	7.749.229.011,31	
Reklas Penyusutan Dari Aset Tetap	26.318.992.094,48	
Total Pengurangan		**134.837.043.733,00**
Surplus Non Operasional		**3.757.382.892,07**

5.4.3.1.1 Surplus dari Kegiatan Non Operasi Lainnya – LO Rp3.757.382.892,07

Surplus dari Kegiatan Non Operasi Lainnya-LO terealisasi sebesar Rp3.757.382.892,07, apabila dibandingkan tahun sebelumnya sebesar Rp1.478.620.139,69 mengalami **kenaikan** sebesar Rp2.278.762.752,38 atau 154,11% dengan rincian sebagai berikut:

		2023 (Rp)	2022 (Rp)	Kenaikan/Penurunan (Rp)	Tren %
1	Surplus dari Kegiatan Non Operasi Lainnya - LO	3.757.382.892,07	1.478.620.139,69	2.278.762.752,38	154,11
	Jumlah	**3.757.382.892,07**	**1.478.620.139,69**	**2.278.762.752,38**	**154,11**

Realisasi Surplus dari kegiatan Non Operasional lainnya-LO sebesar Rp3.757.382.892,07 dapat dijelaskan dengan perhitungan sebagai berikut :

Penambahan		
Penyisihan Piutang Awal	103.277.910.427,05	
Koreksi Penyisihan Piutang	8.175.741.810,18	
Reklas Penyusutan Ke Aset Tetap	27.140.774.387,84	
Total Penambahan		**138.594.426.625,07**
Pengurangan		
Penyisihan Piutang Akhir	100.768.822.627,21	
Koreksi Penyisihan Piutang	7.749.229.011,31	
Reklas Penyusutan Dari Aset Tetap	26.318.992.094,48	
Total Pengurangan		**134.837.043.733,00**
Surplus Non Operasional Lainnya -LO		**3.757.382.892,07**

5.4.3.1.1.1 Surplus dari Kegiatan Non Operasi Lainnya - LO Rp3.757.382.892,07

Surplus dari Kegiatan Non Operasi Lainnya-LO terealisasi sebesar Rp3.757.382.892,07, apabila dibandingkan tahun sebelumnya sebesar Rp1.478.620.139,69 mengalami **kenaikan** sebesar Rp2.278.762.752,38 atau 154,11% dengan rincian sebagai berikut:

		2023 (Rp)	2022 (Rp)	Kenaikan/Penurunan (Rp)	Tren %
1	Dinas Pendidikan dan Kebudayaan	121.868.424,20	49.515.544,38	72.352.879,82	146,12
2	Dinas Kesehatan	659.292,18	22.248.663,46	(21.589.371,28)	(97,04)
3	RSUD Dr. Moewardi	208.647.124,97	316.338.464,71	(107.691.339,74)	(34,04)
4	RSUD Prof. Dr. Margono Soekarjo	614.830,41	602.905.233,62	(602.290.403,21)	(99,90)
5	RSUD dr. Adyatma, MPH	77.397.544,09	-	77.397.544,09	100,00
6	RSUD dr. Rehatta	2.502.572,32	79.807.579,29	(77.305.006,98)	(96,86)
7	RSJD Dr. Amino Gondohutomo	-	103.485.386,50	(103.485.386,50)	(100,00)
8	RSUD dr. Arif Zainuddin	145.793.892,68	38.373.294,93	107.420.597,75	279,94
9	RSJD Dr. RM Soedjarwadi Klaten	35.161.130,22	64.782.451,47	(29.621.321,25)	(45,72)
10	Dinas Pekerjaan Umum Sumber Daya Air dan Penataan Ruang	248.124,09	-	248.124,09	100,00
11	Dinas Sosial	68.011.656,89	-	68.011.656,89	100,00
12	Dinas Tenaga Kerja dan Transmigrasi	8.744.909,72	-	8.744.909,72	100,00
13	Dinas Ketahanan Pangan	96.859.885,97	-	96.859.885,97	100,00
14	Dinas Perhubungan	515.702.465,96	-	515.702.465,96	100,00
15	Dinas Perindutrian dan Perdagangan	-	117.836.248,75	(117.836.248,75)	(100,00)
16	Sekretariat Daerah	-	19.608,33	(19.608,33)	(100,00)
17	Badan Perencanaan Pembangunan, Penelitian dan Pengembangan Daerah	10.594.950,62	452.300,00	10.142.650,62	2.242,46
18	Badan Pengelola Pendapatan Daerah	2.271.727.948,75	226.821,25	2.271.501.127,51	1.001.449,90
19	Badan Pengelola Keuangan dan Aset Daerah	192.848.139,00	82.628.543,00	110.219.596,00	133,39
	Jumlah	**3.757.382.892,07**	**1.478.620.139,69**	**2.278.762.752,38**	**154,11**

5.4.3.2 DEFISIT NON OPERASIONAL (Rp81.488.881.615,72)

Defisit Non Operasional terealisasi sebesar (Rp81.488.881.615,72), apabila dibandingkan tahun sebelumnya sebesar (Rp713.374.946.223,25) mengalami **penurunan** sebesar Rp631.886.064.607,53 atau (88,58%) dengan rincian sebagai berikut :

		2023 (Rp)	2022 (Rp)	Kenaikan/Penurunan (Rp)	Tren %
1	Defisit Penjualan/Pertukaran/Pelepasan Aset Non Lancar-LO	(1.684.958.561,87)	(1.190.620.583,93)	(494.337.977,94)	41,52
2	Defisit Penyelesaian Kewajiban Jangka Panjang-LO	-	-	-	-
3	Defisit dari Kegiatan Non Operasi Lainnya - LO	(79.803.923.053,85)	(712.184.325.639,32)	632.380.402.585,47	(88,79)
	Jumlah	**(81.488.881.615,72)**	**(713.374.946.223,25)**	**631.886.064.607,53**	**(88,58)**

Defisit Non Operasional sebesar (Rp81.488.881.615,72) dapat dijelaskan dengan perhitungan sebagai berikut :

Penambahan		
Penjualan Aset Lainnya	51.938.529.323,00	
Defisit Akibat Penyesuaian Perlakuan Investasi	550.849.084.439,56	
Reklas Penyusutan Dari Aset Tetap	22.103.657.192,04	
Aset Dimusnahkan	255.165.000,00	
TGR	31.800.000,00	
Total Penambahan		**625.178.235.954,60**
Pengurangan		
Penyesuaian Perlakuan Investasi	476.095.619.827,44	
Penyusutan Penjualan Aset Lainnya	50.306.007.461,13	
Reklas Penyusutan Ke Aset Tetap	17.064.130.000,31	
Penyusutan Aset Tetap Dimusnahkan	202.728.300,00	
Penyusutan TGR	20.868.750,00	
Total Pengurangan		**543.689.354.338,88**
Defisit Non Operasional - LO		**81.488.881.615,72**

5.4.3.2.1 Defisit Penjualan/Pertukaran/Pelepasan Aset Non Lancar – LO (Rp1.684.958.561,87)

Defisit Penjualan/Pertukaran/Pelepasan Aset Non Lancar-LO terealisasi sebesar (Rp1.684.958.561,87), apabila dibandingkan tahun sebelumnya sebesar (Rp1.190.620.583,93) mengalami **kenaikan** sebesar (Rp494.337.977,94) atau 41,52% dengan rincian sebagai berikut :

		2023 (Rp)	2022 (Rp)	Kenaikan/Penurunan (Rp)	Tren %
1	Defisit Penjualan BMD yang Tidak Dipisahkan-LO	(1.632.521.861,87)	(1.190.620.583,93)	(441.901.277,94)	37,12
2	Defisit Penghapusan BMD yang Tidak Dipisahkan-LO	(52.436.700,00)	-	(52.436.700,00)	100,00
	Jumlah	**(1.684.958.561,87)**	**(1.190.620.583,93)**	**(494.337.977,94)**	**41,52**

5.4.3.2.1.1 Defisit Penjualan BMD yang Tidak Dipisahkan - LO (Rp1.632.521.861,87)

Defisit Penjualan BMD yang Tidak Dipisahkan-LO terealisasi sebesar (Rp1.632.521.861,87), apabila dibandingkan tahun sebelumnya sebesar (Rp1.190.620.583,93) mengalami **kenaikan** sebesar (Rp441.901.277,94) atau 37,12% dengan rincian sebagai berikut :

		2023 (Rp)	2022 (Rp)	Kenaikan/Penurunan (Rp)	Tren %
1	Dinas Pendidikan dan Kebudayaan	(31.082.487,00)	(451.326.496,82)	420.244.010,15	(93,11)
2	Dinas Kesehatan	-	(468.223.583,34)	468.223.583,34	(100,00)
3	RSUD Dr. Moewardi	(57.176.990,00)	-	(57.176.990,00)	-
4	RSUD dr. Arif Zainuddin	(510.000,00)	-	(510.000,00)	
5	RSJD Dr. RM Soedjarwadi	-	(173.295.463,77)	173.295.463,77	(100,00)
6	Dinas Pekerjaan Umum Bina Marga dan Cipta Karya	-	(97.775.040,00)	97.775.040,00	(100,00)
7	Dinas Peternakan dan Kesehatan Hewan	(1.309.301.450,00)	-	(1.309.301.450,00)	-
8	Dinas Perindustrian dan Perdagangan	(126.315.708,33)	-	(126.315.708,33)	-
9	Sekretariat Daerah	(559.300,00)	-	(559.300,00)	-
10	Badan Perencanaan Pembangunan, Penelitian dan Pengembangan Daerah	(73.655.000,00)	-	(73.655.000,00)	-
11	Badan Pengelola Keuangan dan Aset Daerah	(33.920.926,87)	-	(33.920.926,87)	-
	Jumlah	**(1.632.521.861,87)**	**(1.190.620.583,93)**	**(441.901.277,94)**	**37,12**

Defisit Penjualan BMD yang Tidak Dipisahkan-LO sebesar (Rp1.632.521.861,87) dapat dijelaskan dengan perhitungan sebagai berikut :

Penambahan		
Penjualan Aset Lainnya	51.938.529.323,00	
Total Penambahan		**51.938.529.323,00**
Pengurangan		
Penyusutan Penjualan Aset Lainnya	50.306.007.461,13	
Total Pengurangan		**50.306.007.461,13**
Defisit Penjualan BMD yang Tidak Dipisahkan-LO		**1.632.521.861,87**

5.4.3.2.1.2 Defisit Penghapusan BMD yang Tidak Dipisahkan - LO (Rp52.436.700,00)

Defisit Penghapusan BMD yang Tidak Dipisahkan-LO terealisasi sebesar (Rp52.436.700,00), apabila dibandingkan tahun sebelumnya sebesar Rp0,00 mengalami **kenaikan** sebesar (Rp52.436.700,00) atau 100,00% dengan rincian sebagai berikut :

		2023 (Rp)	2022 (Rp)	Kenaikan/Penurunan (Rp)	Tren %
1	Badan Kesatuan Bangsa dan Politik	(1.050.000)	-	(1.050.000,00)	100,00
2	Dinas Ketenagakerjaan dan Transmigrasi	(39.512.500)	-	(39.512.500,00)	100,00
3	Badan Penghubung	(11.874.200,00)	-	(11.874.200,00)	100,00
	Jumlah	**(52.436.700,00)**	**-**	**(52.436.700,00)**	**100,00**

Defisit Penghapusan BMD yang Tidak Dipisahkan-LO sebesar (Rp52.436.700,00) dapat dijelaskan dengan perhitungan sebagai berikut :

Penambahan		
TGR	255.165.000,00	
Total Penambahan		**255.165.000,00**
Pengurangan		
Penyusutan Aset Tetap Dimusnahkan	202.728.300,00	
Total Pengurangan		**202.728.300,00**
Defisit Penghapusan BMD yang Tidak Dipisahkan-LO		**52.436.700,00**

5.4.3.2.2 Defisit dari Kegiatan Non Operasi Lainnya - LO (Rp79.803.923.053,85)

Defisit dari Kegiatan Non Operasi Lainnya-LO terealisasi sebesar (Rp79.803.923.053,85), apabila dibandingkan tahun sebelumnya sebesar (Rp712.184.325.639,32) mengalami **kenaikan** sebesar Rp632.380.402.585,47 atau (88,79%) dengan rincian sebagai berikut :

		2023 (Rp)	2022 (Rp)	Kenaikan/Penurunan (Rp)	Tren %
1	Defisit dari Kegiatan Non Operasi Lainnya – LO	(79.803.923.053,85)	(712.184.325.639,32)	632.380.402.585,47	(88,79)
	Jumlah	**(79.803.923.053,85)**	**(712.184.325.639,32)**	**632.380.402.585,47**	**(88,79)**

5.4.3.2.2.1 Defisit dari Kegiatan Non Operasi Lainnya - LO (Rp79.803.923.053,85)

Defisit dari Kegiatan Non Operasi Lainnya-LO terealisasi sebesar (Rp79.803.923.053,85), apabila dibandingkan tahun sebelumnya sebesar (Rp712.184.325.639,32) mengalami **penurunan** sebesar Rp632.380.402.585,47 atau (88,79%) dengan rincian sebagai berikut :

		2023 (Rp)	2022 (Rp)	Kenaikan/Penurunan (Rp)	Tren %
1	Dinas Pendidikan dan Kebudayaan	-	(2.570.833,33)	2.570.833,33	(100,00)
2	Dinas Kesehatan	(131.043.388,23)	(4.083.430,25)	(126.959.957,98)	3.109,15
3	RSUD Dr. Moewardi	(7.725.000,00)	-	(7.725.000,00)	100,00
4	RSUD Dr. Margono Soekarjo Purwokerto	(280.078.893,42)	-	(280.078.893,42)	100,00
5	RSUD dr. Adyatma, MPH	(4.109.796.220,74)	(34.723.360,41)	(4.075.072.860,33)	11.735,83
6	RSUD dr. Rehatta	(442.411.058,10)	-	(442.411.058,10)	100,00
7	RSUD dr. Arif Zainuddin	-	(6.677.406,25)	6.677.406,25	(100,00)
8	RSJD Dr. RM Soedjarwadi	(21.212.881,66)	(8.939.052,09)	(12.273.829,57)	137,31
9	Dinas Pekerjaan Umum Bina Marga dan Cipta Karya	-	(121.958.602,31)	121.958.602,31	(100,00)
10	Dinas Pekerjaan Umum Sumber Daya Air dan Penataan Ruang	(10.931.250,00)	-	(10.931.250,00)	100,00
11	Dinas Sosial	-	(8.728.907,28)	8.728.907,28	(100,00)
12	Dinas Tenaga Kerja dan Transmigrasi	-	(30.449.370,84)	30.449.370,84	(100,00)
13	Dinas Pemberdayaan Perempuan, Perlindungan Anak, Pengendalian Penduduk dan Keluarga Berencana	-	(406.250,00)	406.250,00	(100,00)
14	Dinas Perhubungan	-	(1.414.477,04)	1.414.477,04	(100,00)
15	Dinas Penanaman Modal dan Pelayanan Terpadu Satu Pintu	-	(3.006.510,42)	3.006.510,42	(100,00)
16	Dinas Kepemudaan, Olah Raga dan Pariwisata	-	(220.052,08)	220.052,08	(100,00)
17	Dinas Kelautan dan Perikanan	-	(22.562.528,71)	22.562.528,71	(100,00)
18	Dinas Peternakan dan Kesehatan Hewan	-	(163.889.902,39)	163.889.902,39	(100,00)
19	Dinas Energi dan Sumber Daya Mineral	-	(17.872.250,00)	17.872.250,00	(100,00)
20	Badan Pengelola Pendapatan Daerah	-	(9.127.708,33)	9.127.708,33	(100,00)
21	Badan Pengelola Keuangan dan Aset Daerah	(74.787.072.231,84)	(711.387.312.427,79)	636.600.240.195,95	(89,49)
22	Badan Kepegawaian Daerah	(4.390.000,00)	(358.518.218,75)	354.128.218,75	(98,78)
23	Badan Pengembangan Sumber Daya Manusia Daerah	(9.262.129,86)	(1.864.351,05)	(7.397.778,81)	396,80
	Jumlah	**(79.803.923.053,85)**	**(712.184.325.639,32)**	**632.380.402.585,47**	**(88,79)**

Realisasi Defisit dari Kegiatan Non Operasi Lainnya-LO sebesar (Rp79.803.923.053,85) dapat dijelaskan dengan perhitungan sebagai berikut :

Penambahan		
Defisit Akibat Penyesuaian Perlakuan Investasi	550.849.084.439,56	
Reklas Penyusutan Dari Aset Tetap	22.103.657.192,04	
TGR	31.800.000,00	
Total Penambahan		**572.984.541.631,60**
Pengurangan		
Penyesuaian Perlakuan Investasi	476.095.619.827,44	
Reklas Penyusutan Ke Aset Tetap	17.064.130.000,31	
Penyusutan TGR	20.868.750,00	
Total Pengurangan		**493.180.618.577,75**
Defisit Kegiatan Non Operasi Lainnya - LO		**79.803.923.053,85**

5.4.4 POS LUAR BIASA (Rp740.000.000,00)

Pos Luar Biasa terealisasi sebesar (Rp740.000.000,00), apabila dibandingkan tahun sebelumnya sebesar (Rp16.545.479.100,00) mengalami **penurunan** sebesar (Rp15.805.479.100,00) atau 95,53% dengan rincian sebagai berikut:

		LRA 2023 (Rp)	MUTASI TAMBAH (Rp)	MUTASI KURANG (Rp)	2023 (Rp)	2022 (Rp)	Kenaikan/ Penurunan (Rp)	Tren %
1	Pendapatan Luar Biasa	-	-	-	-	-	-	-
2	Beban Luar Biasa	740.000.000,00	-	-	740.000.000,00	16.545.479.100,00	(15.805.479.100,00)	(95,53)
	Jumlah	**(740.000.000,00)**	**-**	**-**	**(740.000.000,00)**	**(16.545.479.100,00)**	**(15.805.479.100,00)**	**95,53**

5.4.4.1 BEBAN LUAR BIASA Rp740.000.000,00

Beban Luar Biasa bersumber dari Belanja Tidak Terduga terealisasi sebesar Rp740.000.000,00, apabila dibandingkan tahun sebelumnya sebesar Rp16.545.479.100,00 mengalami **penurunan** sebesar (Rp15.805.479.100,00) atau (95,53%) dengan rincian sebagai berikut:

		LRA 2023 (Rp)	MUTASI TAMBAH (Rp)	MUTASI KURANG (Rp)	2023 (Rp)	2022 (Rp)	Kenaikan/ Penurunan (Rp)	Tren %
1	Beban Luar Biasa	740.000.000,00	-		740.000.000,00	16.545.479.100,00	(15.805.479.100,00)	(95,53)
	Jumlah	**740.000.000,00**	**-**	**-**	**740.000.000,00**	**16.545.479.100,00**	**(15.805.479.100,00)**	**(95,53)**

5.5. PENJELASAN POS-POS LAPORAN ARUS KAS

Laporan Arus Kas (LAK) adalah laporan yang menyajikan informasi arus masuk dan Arus Keluar Kas dan setara kas pada Bendahara Umum Daerah dan Badan Layanan Umum Daerah serta saldo kas pada awal maupun akhir periode anggaran. Arus Kas dalam Laporan Arus Kas diklasifikasikan berdasarkan Arus Kas dari Aktivitas Operasi, Arus Kas dari Aktivitas Investasi Aset Non Keuangan, Arus Kas dari Aktivitas Pembiayaan dan Arus Kas dari Aktivitas Non Anggaran. Tujuan pelaporan arus kas adalah memberikan informasi mengenai sumber, penggunaan, perubahan kas dan setara kas selama Tahun Anggaran 2023 dan saldo kas pada tanggal 31 Desember 2023.

5.5.1. Arus Kas dari Aktivitas Operasi Rp1.361.919.064.733,00

Arus Kas Bersih Aktivitas Operasi periode 1 Januari sampai dengan 31 Desember 2023 adalah sebesar Rp1.361.919.064.733,00, merupakan indikator yang menunjukan kemampuan Pemerintah Provinsi Jawa Tengah dalam menghasilkan kas yang cukup untuk membiayai aktivitas operasionalnya tanpa mengandalkan sumber pendanaan dari luar. Arus Kas Bersih Aktivitas Operasi merupakan selisih dari Arus Masuk Kas dengan Arus Keluar Kas yang terdiri dari:

No	Uraian	2023 (Rp)	2022 (Rp)
1.	Arus Masuk Kas	25.367.397.494.217,00	24.167.330.626.567,00
2.	Arus Keluar Kas	24.005.478.429.484,00	22.236.598.867.324,00
	Jumlah	**1.361.919.064.733,00**	**1.930.731.759.243,00**

5.5.1.1. Arus Masuk Kas Rp25.367.397.494.217,00

Total Arus Masuk Kas dari aktivitas operasi periode 1 Januari sampai dengan 31 Desember 2023 sebesar Rp25.367.397.494.217,00 dan untuk periode yang sama pada tahun 2022 sebesar Rp24.167.330.626.567,00 yang terdiri dari:

No	Uraian	2023 (Rp)	2022 (Rp)
1	Pendapatan Pajak Daerah	13.976.642.716.351,00	13.484.851.151.740,00
2	Pendapatan Retribusi Daerah	139.377.038.536,00	115.158.014.199,00
3	Pendapatan Hasil Pengelolaan Kekayaan Daerah yang Dipisahkan	638.482.406.528,00	546.717.104.899,00
4	Lain-lain PAD yang Sah	2.255.671.197.133,00	2.117.287.575.454,00
5	Dana Bagi Hasil Pajak	923.636.245.991,00	909.711.090.450,00
6	Dana Bagi Hasil Sumber Daya Alam	9.475.277.000,00	18.989.623.430,00
7	Dana Alokasi Umum	3.558.428.755.500,00	3.435.718.090.405,00
8	Dana Alokasi Khusus	3.700.189.862.933,00	3.385.111.274.502,00
9	Dana Insentif Daerah	87.197.945.000,00	61.352.500.000,00
10	Pendapatan Hibah	77.972.123.308,00	92.161.740.403,00
11	Lain-lain Pendapatan Sesuai dengan Ketentuan Peraturan Perundang-Undangan	323.925.937,00	272.461.085,00
	Jumlah	**25.367.397.494.217,00**	**24.167.330.626.567,00**

Total Arus Masuk Kas dari aktivitas operasi tahun 2023 sebesar Rp25.367.397.494.217,00 sedangkan total pada LRA tahun 2023 (5.1.1) sebesar Rp25.369.733.556.675,00 sehingga terdapat perbedaan sebesar Rp2.336.062.458,00. Perbedaan tersebut terjadi karena pada total Arus Masuk Kas dari aktivitas operasi tidak termasuk pendapatan yang termasuk dalam arus kas dari aktivitas investasi aset non keuangan sebesar Rp2.336.062.458,00 (5.5.2.1)

5.5.1.1.1. Pendapatan Pajak Daerah **Rp13.976.642.716.351,00**

Arus Masuk Kas dari Pendapatan Pajak Daerah periode 1 Januari sampai dengan 31 Desember 2023 sebesar Rp13.976.642.716.351,00 dan untuk periode yang sama pada tahun 2022 sebesar Rp13.484.851.151.740,00 dengan rincian sebagai berikut:

No	Uraian	2023 (Rp)	2022 (Rp)
1	Pajak Kendaraan Bermotor	5.509.907.492.075,00	5.432.525.592.000,00
2	Bea Balik Nama Kendaraan Bermotor	2.963.924.066.000,00	2.886.101.450.650,00
3	Pajak Bahan Bakar Kendaraan Bermotor	2.667.596.623.023,00	2.248.760.733.492,00
4	Pajak Air Permukaan	17.054.441.424,00	18.802.964.785,00
5	Pajak Rokok	2.818.160.093.829,00	2.898.660.410.813,00
	Jumlah	**13.976.642.716.351,00**	**13.484.851.151.740,00**

5.5.1.1.2. Pendapatan Retribusi Daerah **Rp139.377.038.536,00**

Arus Masuk Kas dari Pendapatan Retribusi Daerah periode 1 Januari sampai dengan 31 Desember 2023 sebesar Rp139.377.038.536,00 dan untuk periode yang sama pada tahun 2022 sebesar Rp115.158.014.199,00 dengan rincian sebagai berikut:

No	Uraian	2023 (Rp)	2022 (Rp)
1	Retribusi Pelayanan Kesehatan	27.421.308.380,00	25.271.653.574,00
2	Retribusi Penggantian Biaya Cetak Peta	334.284.000,00	278.700.000,00
3	Retribusi Pelayanan Pendidikan	459.900.000,00	298.250.000,00
4	Retribusi Pemakaian Kekayaan Daerah	64.823.782.552,00	48.995.329.563,00
5	Retribusi Tempat Pelelangan	224.497.700,00	536.446.650,00
6	Retribusi Terminal	4.213.857.700,00	3.868.353.200,00
7	Retribusi Tempat Penginapan/Pesanggrahan/ Villa	6.710.588.000,00	3.524.730.000,00
8	Retribusi Pelayanan Kepelabuhanan	10.434.792.000,00	6.535.788.500,00
9	Retribusi Tempat Rekreasi Dan Olahraga	820.729.500,00	646.295.350,00
10	Retribusi Penjualan Produksi Usaha Daerah	19.821.728.204,00	20.972.003.562,00
11	Retribusi Izin Trayek untuk Menyediakan Pelayanan Angkutan Umum	355.525.000,00	495.100.000,00
12	Retribusi Ijin Usaha Perikanan	3.756.045.500,00	3.735.363.800,00
	Jumlah	**139.377.038.536,00**	**115.158.014.199,00**

5.5.1.1.3. Pendapatan Hasil Pengelolaan Kekayaan yang Dipisahkan **Rp638.482.406.528,00**

Arus Masuk Kas dari Pendapatan Hasil Pengelolaan Kekayaan yang Dipisahkan periode 1 Januari sampai dengan 31 Desember 2023 sebesar Rp638.482.406.528,00 dan untuk periode yang sama pada Tahun 2022 sebesar Rp508.263.876.971,00 dengan rincian sebagai berikut:

No	Uraian	2023 (Rp)	2022 (Rp)
1	Bagian Laba PT Jateng Agro Berdikari	5.760.346.077,00	6.500.000.000,00
2	Bagian Laba PT BPD Jateng	503.559.988.019,00	408.645.710.531,00
3	Bagian Laba PT BPR BKK (PERSERODA) Se-Jawa Tengah	75.310.384.182,00	69.771.667.232,00
4	Bagian Laba PT Tirta Utama Jawa Tengah (Perseroda)	8.814.162.508,00	7.621.727.841,00
5	Bagian Laba PT Kawasan Industri Wijaya Kusuma	743.957.001,00	2.445.643.698,00
6	Bagian Laba PT Asuransi Bangun Askrida	3.513.923.270,00	3.198.101.180,00
7	Bagian Laba PT Sarana Pembangunan Jawa Tengah	2.386.529.141,00	9.024.857.185,00

No	Uraian	2023 (Rp)	2022 (Rp)
8	Bagian Laba PT Jamkrida	5.568.231.413,00	8.207.415.144,00
9	Bagian Laba PT Jateng Petro Energi	32.824.884.917,00	31.301.982.088,00
	Jumlah	**638.482.406.528,00**	**546.717.104.899,00**

5.5.1.1.4. Lain-Lain PAD yang Sah Rp2.255.671.197.133,00

Arus Masuk Kas dari Lain-Lain PAD yang Sah periode 1 Januari sampai dengan 31 Desember 2023 sebesar Rp2.255.671.197.133,00 dan untuk periode yang sama pada Tahun 2022 sebesar Rp2.117.287.575.454,00 dengan rincian sebagai berikut:

No	Uraian	2023 (Rp)	2022 (Rp)
1	Hasil Selisih Lebih Tukar Menukar BMD yang Tidak Dipisahkan	14.497.280,00	-
2	Hasil Pemanfaatan BMD yang Tidak Dipisahkan	2.064.905.450,00	-
3	Penerimaan Jasa Giro	16.845.617.920,00	14.585.286.961,00
4	Hasil Pengelolaan Dana Bergulir	726.650,00	-
5	Penerimaan Bunga	75.671.391.502,00	54.111.469.806,00
6	Penerimaan atas Tuntutan Ganti Kerugian Keuangan Daerah	3.666.000,00	15.890.000,00
7	Penerimaan Komisi, Potongan, Atau Bentuk Lain	61.400.812.404,00	52.539.823.406,00
8	Pendapatan Denda atas Keterlambatan Pelaksanaan Pekerjaan	2.029.659.646,00	5.886.922.048,00
9	Pendapatan Denda Pajak	131.192.364.953,00	178.434.784.980,00
10	Pendapatan Denda Retribusi	185.395.280,00	193.690.851,00
11	Pendapatan Hasil Eksekusi atas Jaminan	60.900.000,00	611.752.000,00
12	Pendapatan dari Pengembalian	1.173.105.480,00	1.493.643.033,00
13	Pendapatan BLUD	1.965.028.154.568,00	1.809.050.418.298,00
14	Pendapatan Denda Pemanfaatan BMD yang tidak Dipisahkan	-	20.017.000,00
15	Pendapatan Denda atas Pelanggaran Peraturan Daerah	-	343.877.071,00
	Jumlah	**2.255.671.197.133,00**	**2.117.287.575.454,00**

5.5.1.1.5. Dana Bagi Hasil Pajak Rp923.636.245.991,00

Arus Masuk Kas dari Transfer Dana Pemerintah berupa Dana Bagi Hasil Pajak periode 1 Januari sampai dengan 31 Desember 2023 sebesar Rp923.636.245.991,00 dan untuk periode yang sama pada Tahun 2022 sebesar Rp909.711.090.450,00 dengan rincian sebagai berikut:

No	Uraian	2023 (Rp)	2022 (Rp)
1	Bagi Hasil dari Pajak Bumi dan Bangunan	36.474.750.000,00	66.189.247.793,00
2	Bagi Hasil PPh Pasal 25 & 29 WPOPDN dan PPh Pasal 21	565.211.540.991,00	560.482.715.387,00
3	Bagi Hasil dari Cukai Tembakau	321.949.955.000,00	283.039.127.270,00
	Jumlah	**923.636.245.991,00**	**909.711.090.450,00**

5.5.1.1.6. Dana Bagi Hasil Sumber Daya Alam Rp9.475.277.000,00

Arus Masuk Kas dari Transfer Dana Pemerintah berupa Dana Bagi Hasil Sumber Daya Alam periode 1 Januari sampai dengan 31 Desember 2023 sebesar Rp9.475.277.000,00 dan untuk periode yang sama pada tahun 2022 sebesar Rp18.989.623.430,00 dengan rincian sebagai berikut:

No	Uraian	2023 (Rp)	2022 (Rp)
1	Bagi Hasil dari Provisi Sumber Daya Hutan	5.930.332.000,00	7.367.506.020,00
2	Bagi Hasil dari Dana Reboisasi (DR)	-	169.533.948,00
3	Bagi Hasil dari Iuran Tetap (Land Rent)	61.311.000,00	176.725.594,00
4	Bagi Hasil dari Iuran Eksplorasi dan Eksploitasi (Royalti)	-	28.217.577,00
5	Bagi Hasil dari Pertambangan Minyak Bumi	516.127.000,00	1.171.008.442,00
6	Bagi Hasil dari Pertambangan Gas Bumi	2.730.093.000,00	6.708.488.500,00
7	Bagi Hasil dari Panas Bumi	237.414.000,00	3.368.143.349,00
	Jumlah	**9.475.277.000,00**	**18.989.623.430,00**

5.5.1.1.7. Dana Alokasi Umum Rp3.558.428.755.500,00

Arus Masuk Kas dari Transfer Dana Pemerintah berupa Dana Alokasi Umum periode 1 Januari sampai dengan 31 Desember 2023 sebesar Rp3.558.428.755.500,00 dan untuk periode yang sama pada tahun 2022 sebesar Rp3.435.718.090.405,00 dengan rincian sebagai berikut:

No	Uraian	2023 (Rp)	2022 (Rp)
1	Dana Alokasi Umum	3.279.779.737.500,00	3.435.718.090.405,00
2	DAU Tambahan untuk Dukungan Pendanaan atas Kebijakan Penggajian Pegawai Pemerintah dengan Perjanjian Kerja	278.649.018.000,00	-
	Jumlah	**3.558.428.755.500,00**	**3.435.718.090.405,00**

5.5.1.1.8. Dana Alokasi Khusus Rp3.700.189.862.933,00

Arus Masuk Kas dari Transfer Dana Pemerintah berupa Dana Alokasi Khusus periode 1 Januari sampai dengan 31 Desember 2023 sebesar Rp3.700.189.862.933,00 dan untuk periode yang sama pada tahun 2022 sebesar Rp3.385.111.274.502,00 dengan rincian sebagai berikut:

No	Uraian	2023 (Rp)	2022 (Rp)
1	**Dana Alokasi Khusus Fisik**	**404.100.292.842,00**	**371.734.785.185,00**
-	DAK Bidang Pendidikan	227.044.630.857,00	230.469.645.393,00
-	DAK Bidang Kesehatan	36.979.900.000,00	37.731.575.276,00
-	DAK Bidang Infrastruktur Jalan	25.897.582.090,00	46.503.957.400,00
-	DAK Bidang Infrastruktur Irigasi	9.840.881.400,00	11.099.152.400,00
-	DAK Bidang Kelautan dan Perikanan	25.755.022.820,00	28.130.594.000,00
-	DAK Bidang Industri Pertanian	25.493.991.675,00	-
-	DAK Bidang Lingkungan Hidup dan Kehutanan	-	17.799.860.716,00
-	DAK Bidang Air Minum	53.088.284.000,00	-
2	**Dana Alokasi Khusus Fisik Non Fisik**	**3.296.089.570.091,00**	**3.013.376.489.317,00**
-	Tambahan Penghasilan Guru	13.738.407.499,00	12.524.010.000,00
-	Bantuan Operasional Sekolah	2.046.849.723.061,00	1.987.260.551.320,00
-	Tunjangan Profesi Guru - PNSD	1.181.873.717.759,00	1.005.559.263.208,00
-	Bantuan Operasional Kesehatan dan KB (BOK dan BOKB)	41.660.176.240,00	120.680.559,00
-	Peningkatan Kapasitas Koperasi, UKM dan Ketenagakerjaan	7.049.646.404,00	3.727.564.040,00
-	Bantuan Kependudukan dan Catatan Sipil	-	344.543.290,00
-	Bantuan Operasional Penyelenggaraan Museum Dan Taman Budaya	3.949.905.896,00	3.839.876.900,00

No	Uraian	2023 (Rp)	2022 (Rp)
-	Fasilitasi Penanaman Modal	721.513.040,00	-
-	Dana Pelayanan Perlindungan Perempuan dan Anak	246.480.192,00	-
	Jumlah	**3.700.189.862.933,00**	**3.385.111.274.502,00**

5.5.1.1.9. Dana Insentif Daerah **Rp87.197.945.000,00**

Arus Masuk Kas dari Transfer Dana Pemerintah berupa Dana Insentif Daerah periode 1 Januari sampai dengan 31 Desember 2023 sebesar Rp87.197.945.000,00 dan untuk periode yang sama pada tahun 2022 sebesar Rp61.352.500.000,00.

5.5.1.1.10. Pendapatan Hibah **Rp77.972.123.308,00**

Arus Masuk Kas berupa Pendapatan Hibah dari Pihak Ketiga periode 1 Januari sampai dengan 31 Desember 2023 sebesar Rp77.972.123.308,00 dan untuk periode yang sama pada tahun 2022 sebesar Rp92.161.740.403,00 dengan rincian sebagai berikut:

No	Uraian	2023 (Rp)	2022 (Rp)
1	Hibah dari Pemerintah Pusat	54.495.623.308,00	49.411.740.407,00
2	Hibah dari Badan/Lembaga/ Organisasi Dalam Negeri/Luar Negeri	23.476.500.000,00	22.749.999.996,00
3	Sumbangan Pihak Ketiga/Sejenis	-	20.000.000.000,00
	Jumlah	**77.972.123.308,00**	**92.161.740.403,00**

5.5.1.1.11. Lain-lain Pendapatan Sesuai dengan Ketentuan Peraturan Perundang-Undangan **Rp323.925.937,00**

Arus Masuk Kas berupa Lain-Lain Pendapatan Sesuai dengan Ketentuan Peraturan Perundang-Undangan periode 1 Januari sampai dengan 31 Desember 2023 sebesar Rp323.925.937,00 dan untuk periode yang sama pada tahun 2022 sebesar Rp272.461.085,00.

5.5.1.2. Arus Keluar Kas **Rp24.005.478.429.484,00**

Total Arus Keluar Kas dari Aktivitas Operasi periode 1 Januari sampai dengan 31 Desember 2023 sebesar Rp24.005.478.429.484,00 dan untuk periode yang sama pada tahun 2022 sebesar Rp22.236.598.867.324,00 dengan rincian sebagai berikut:

No	Uraian	2023 (Rp)	2022 (Rp)
1	Belanja Pegawai	6.362.326.855.074,00	5.902.903.886.767,00
2	Belanja Barang dan Jasa	5.791.112.760.975,00	5.377.369.153.895,00
3	Belanja Subsidi	5.350.753.069,00	4.958.884.836,00
4	Belanja Hibah	2.610.303.175.760,00	2.092.761.564.803,00
5	Belanja Bantuan Sosial	118.686.467.885,00	78.894.181.648,00
6	Belanja Tidak Terduga	740.000.000,00	16.545.479.100,00
7	Belanja Bagi Hasil Pajak kepada Kabupaten/Kota	6.264.046.226.668,00	6.085.808.822.482,00
8	Belanja Bantuan Keuangan	2.852.912.190.053,00	2.677.356.893.793,00
	Jumlah	**24.005.478.429.484,00**	**22.236.598.867.324,00**

5.5.1.2.1. Belanja Pegawai **Rp6.362.326.855.074,00**

Arus Keluar Kas untuk Belanja Pegawai periode 1 Januari sampai dengan 31 Desember 2023 sebesar Rp6.362.326.855.074,00 dan untuk periode yang sama pada tahun 2022 sebesar Rp5.902.903.886.767,00.

5.5.1.2.2. Belanja Barang dan Jasa **Rp5.791.112.760.975,00**

Arus Keluar Kas untuk Belanja Barang dan Jasa periode 1 Januari sampai dengan 31 Desember 2023 sebesar Rp5.791.112.760.975,00 dan untuk periode yang sama pada tahun 2022 sebesar Rp5.377.369.153.895,00.

5.5.1.2.3. Belanja Subsidi **Rp5.350.753.069,00**

Arus Keluar Kas untuk Belanja Subsidi periode 1 Januari sampai dengan 31 Desember 2023 sebesar Rp5.350.753.069,00 dan untuk periode yang sama pada tahun 2022 sebesar Rp4.958.884.836,00.

5.5.1.2.4. Belanja Hibah **Rp2.610.303.175.760,00**

Arus Keluar Kas untuk Belanja Hibah periode 1 Januari sampai dengan 31 Desember 2023 sebesar Rp2.610.303.175.760,00 dan untuk periode yang sama pada tahun 2022 sebesar Rp2.092.761.564.803,00.

5.5.1.2.5. Belanja Bantuan Sosial **Rp118.686.467.885,00**

Arus Keluar Kas untuk Belanja Bantuan Sosial periode 1 Januari sampai dengan 31 Desember 2023 sebesar Rp118.686.467.885,00 dan untuk periode yang sama pada tahun 2022 sebesar Rp78.894.181.648,00.

5.5.1.2.6. Belanja Tidak Terduga **Rp740.000.000,00**

Arus Keluar Kas untuk Belanja Tidak Terduga periode 1 Januari sampai dengan 31 Desember 2023 sebesar Rp740.000.000,00 dan untuk periode yang sama pada tahun 2022 sebesar Rp16.545.479.100,00.

5.5.1.2.7. Belanja Bagi Hasil Pajak ke Kabupaten/Kota **Rp6.264.046.226.668,00**

Arus Keluar Kas untuk Belanja Bagi Hasil Pajak ke Kabupaten/Kota periode 1 Januari sampai dengan 31 Desember 2023 sebesar Rp6.264.046.226.668,00 dan untuk periode yang sama pada tahun 2022 sebesar Rp6.085.808.822.482,00.

5.5.1.2.8. Belanja Bantuan Keuangan **Rp2.852.912.190.053,00**

Arus Keluar Kas untuk Belanja Bantuan Keuangan periode 1 Januari sampai dengan 31 Desember 2023 sebesar Rp2.852.912.190.053,00 dan untuk periode yang sama pada tahun 2022 sebesar Rp2.677.356.893.793,00 dengan rincian sebagai berikut:

No	Uraian	2023 (Rp)	2022 (Rp)
1.	Belanja Bantuan Keuangan kepada Kabupaten /Kota	653.134.590.053,00	804.934.393.793,00
2.	Belanja Bantuan Keuangan kepada Pemerintah Desa	2.199.777.600.000,00	1.872.422.500.000,00
	Jumlah	**2.852.912.190.053,00**	**2.677.356.893.793,00**

5.5.2. Arus Kas dari Investasi Aset Non Keuangan (Rp1.792.526.715.840,00)

Arus kas dari aktivitas Investasi Aset Non Keuangan mencerminkan penerimaan dan pengeluaran kas bruto dalam rangka perolehan dan pelepasan sumber daya ekonomi yang bertujuan untuk meningkatkan dan mendukung pelayanan pemerintah kepada masyarakat di masa yang akan datang. Arus Kas Bersih dari Aktivitas Investasi Aset Non Keuangan merupakan selisih dari Arus Masuk Kas dengan Arus Keluar Kas. Arus Kas Bersih Aktivitas Investasi Aset Non Keuangan periode 1 Januari sampai dengan 31 Desember 2023 sebesar (Rp1.792.526.715.840,00) dan untuk periode yang sama pada tahun 2022 sebesar (Rp1.713.036.622.521,00) dengan rincian sebagai berikut:

No	Uraian	2023 (Rp)	2022 (Rp)
1	Arus Masuk Kas	2.336.062.458,00	605.007.560,00
2	Arus Keluar Kas	1.794.862.778.298,00	1.713.641.630.081,00
	Jumlah	**(1.792.526.715.840,00)**	**(1.713.036.622.521,00)**

5.5.2.1. Arus Masuk Kas Rp2.336.062.458,00

Total Arus Masuk Kas dari aktivitas Investasi Aset Non Keuangan periode 1 Januari sampai dengan 31 Desember 2023 sebesar Rp2.336.062.458,00 dan untuk periode yang sama pada tahun 2022 sebesar Rp605.007.560,00 dengan rincian sebagai berikut:

No	Uraian	2023 (Rp)	2022 (Rp)
1	Pendapatan Penjualan atas Peralatan dan Mesin	605.812.488,00	11.080.000,00
2	Pendapatan Penjualan atas Gedung dan Bangunan	368.423.159,00	79.289.000,00
3	Pendapatan Penjualan atas Aset Tetap Lainnya	698.900.980,00	217.998.000,00
4	Pendapatan Penjualan atas Aset Lainnya	662.925.831,00	296.640.560,00
	Jumlah	**2.336.062.458,00**	**605.007.560,00**

5.5.2.1.1. Penjualan Peralatan dan Mesin Rp605.812.488,00

Arus Masuk Kas dari Penjualan Peralatan dan Mesin periode 1 Januari sampai dengan 31 Desember 2023 sebesar Rp605.812.488,00 dan untuk periode yang sama pada tahun 2022 sebesar Rp11.080.000,00.

5.5.2.1.2. Penjualan Gedung dan Bangunan Rp368.423.159,00

Arus Masuk Kas dari Penjualan Gedung dan Bangunan periode 1 Januari sampai dengan 31 Desember 2023 sebesar Rp368.423.159,00 dan untuk periode yang sama pada tahun 2022 sebesar Rp79.289.000,00.

5.5.2.1.3. Penjualan Aset Tetap Lainnya Rp698.900.980,00

Arus Masuk Kas dari Penjualan Aset Tetap Lainnya periode 1 Januari sampai dengan 31 Desember 2023 sebesar Rp698.900.980,00 dan untuk periode yang sama pada tahun 2022 sebesar Rp217.998.000,00.

5.5.2.1.4. Penjualan Aset Lainnya Rp662.925.831,00

Arus Masuk Kas dari Penjualan Aset Lainnya periode 1 Januari sampai dengan 31 Desember 2023 sebesar Rp662.925.831,00 dan untuk periode yang sama pada tahun 2022 sebesar Rp296.640.560,00.

5.5.2.2. Arus Keluar Kas **Rp1.794.862.778.298,00**

Total Arus Keluar Kas dari aktivitas Investasi Aset Non Keuangan periode 1 Januari sampai dengan 31 Desember 2023 sebesar Rp1.794.862.778.298,00 dan untuk periode yang sama pada tahun 2022 sebesar Rp1.713.641.630.081,00 dengan rincian sebagai berikut:

No	Uraian	2023 (Rp)	2022 (Rp)
1.	Belanja Tanah	67.791.905.622,00	17.346.322.716,00
2.	Belanja Peralatan dan Mesin	751.571.586.676,00	767.027.589.289,00
3.	Belanja Gedung dan Bangunan	526.682.150.860,00	359.726.308.741,00
4.	Belanja Jalan, Irigasi dan Jaringan	351.052.937.280,00	475.441.543.110,00
5.	Belanja Aset Tetap Lainnya	97.389.078.450,00	94.099.866.225,00
6	Belanja Aset Lainnya	375.119.410,00	-
	Jumlah	**1.794.862.778.298,00**	**1.713.641.630.081,00**

5.5.2.2.1. Belanja Tanah **Rp67.791.905.622,00**

Arus Keluar Kas untuk Belanja Tanah periode 1 Januari sampai dengan 31 Desember 2023 sebesar Rp67.791.905.622,00 dan untuk periode yang sama pada tahun 2022 sebesar Rp17.346.322.716,00.

5.5.2.2.2. Belanja Peralatan dan Mesin **Rp751.571.586.676,00**

Arus Keluar Kas untuk Belanja Peralatan dan Mesin periode 1 Januari sampai dengan 31 Desember 2023 sebesar Rp751.571.586.676,00 dan untuk periode yang sama pada tahun 2022 sebesar Rp767.027.589.289,00.

5.5.2.2.3. Belanja Gedung dan Bangunan **Rp526.682.150.860,00**

Arus Keluar Kas untuk Belanja Gedung dan Bangunan periode 1 Januari sampai dengan 31 Desember 2023 sebesar Rp526.682.150.860,00 dan untuk periode yang sama pada tahun 2022 sebesar Rp359.726.308.741,00.

5.5.2.2.4. Belanja Jalan, Irigasi dan Jaringan **Rp351.052.937.280,00**

Arus Keluar Kas untuk Belanja Jalan, Irigasi dan Jaringan periode 1 Januari sampai dengan 31 Desember 2023 sebesar Rp351.052.937.280,00 dan untuk periode yang sama pada tahun 2022 sebesar Rp475.441.543.110,00.

5.5.2.2.5. Belanja Aset Tetap Lainnya **Rp97.389.078.450,00**

Arus Keluar Kas untuk Belanja Aset Tetap Lainnya periode 1 Januari sampai dengan 31 Desember 2023 sebesar Rp97.389.078.450,00 dan untuk periode yang sama pada tahun 2022 sebesar Rp94.099.866.225,00.

5.5.2.2.6. Belanja Aset Lainnya **Rp375.119.410,00**

Arus Keluar Kas untuk Belanja Aset Lainnya periode 1 Januari sampai dengan 31 Desember 2023 sebesar Rp375.119.410,00 dan untuk periode yang sama pada tahun 2022 sebesar Rp00,00.

5.5.3. Arus Kas Dari Aktivitas Pembiayaan **Rp94.323.448.139,00**

Arus kas dari Aktivitas Pembiayaan mencerminkan penerimaan dan pengeluaran kas bruto sehubungan dengan pendanaan defisit atau penggunaan surplus anggaran. Arus Kas bersih dari Aktivitas Pembiayaan periode 1 Januari sampai dengan 31 Desember 2023 sebesar Rp94.323.448.139,00 dan untuk periode yang sama pada tahun 2022 sebesar (Rp416.918.280.548,00)dengan rincian sebagai berikut:

No	Uraian	2023 (Rp)	2022 (Rp)
1	Arus Masuk Kas	94.323.448.139,00	474.081.719.452,00
2	Arus Keluar Kas	-	891.000.000.000,00
	Jumlah	**94.323.448.139,00**	**(416.918.280.548,00)**

5.5.3.1. Arus Masuk Kas **Rp94.323.448.139,00**

Total Arus Masuk dari aktivitas Pembiayaan periode 1 Januari sampai dengan 31 Desember 2023 sebesar Rp94.323.448.139,00 dan untuk periode yang sama pada tahun 2022 sebesar Rp474.081.719.452,00 terdiri dari:

No	Uraian	2023 (Rp)	2022 (Rp)
1	Pencairan Dana Cadangan	94.130.600.000,00	-
2	Penerimaan Kembali Pokok Piutang	192.848.139,00	81.719.452,00
3	Penerimaan Kembali Investasi Permanen kepada BUMD	-	474.000.000.000,00
	Jumlah	**94.323.448.139,00**	**474.081.719.452,00**

5.5.3.1.1. Pencairan Dana Cadangan **Rp94.130.600.000,00**

Arus Masuk Kas dari Pencairan dana cadangan periode 1 Januari sampai dengan 31 Desember 2022 adalah Rp94.130.600.000,00 dan untuk periode yang sama pada tahun 2022 adalah Rp00,00.

5.5.3.1.2. Penerimaan Kembali Pokok Piutang Rp192.848.139,00

Arus Masuk Kas dari Penerimaan Pinjaman Daerah periode 1 Januari sampai dengan 31 Desember 2023 sebesar Rp192.848.139,00 dan untuk periode yang sama pada tahun 2022 sebesar Rp81.719.452,00 yang merupakan penerimaan atas pokok dana bergulir dengan rincian sebagai berikut:

No	Uraian	2023 (Rp)	2022 (Rp)
1	Penerimaan Dana Bergulir UKM dan IKM (Dinas Koperasi dan UKM)	23.366.667,00	3.600.000,00
2	Penerimaan Dana Bergulir Ternak Kereman (Dinas Peternakan)	34.129.000,00	1.000.000,00
3	Penerimaan Dana Bergulir UKM dan IKM (Dinas Perindustrian dan Perdagangan)	135.352.472,00	72.219.452,00
4	Penerimaan Dana Bergulir Gerakan Mapan Pangan (Dinas Ketahanan Pangan)	-	4.900.000,00
	Jumlah	**192.848.139,00**	**81.719.452,00**

5.5.3.1.3. Penerimaan Kembali Investasi Permanen kepada BUMD **Rp00,00**

Arus Masuk Kas dari Penerimaan Kembali Investasi Permanen kepada BUMD periode 1 Januari sampai dengan 31 Desember 2023 sebesar Rp00,00 dan untuk periode yang sama pada tahun 2022 sebesar Rp474.000.000.000,00.

5.5.3.2. Arus Keluar Kas **Rp00,00**

Total Arus Keluar untuk aktivitas Pembiayaan periode 1 Januari sampai dengan 31 Desember 2023 sebesar Rp00,00 dan untuk periode yang sama pada tahun 2022 sebesar Rp891.000.000.000,00 dengan rincian sebagai berikut:.

No	Uraian	2023 (Rp)	2022 (Rp)
1	Pembentukan Dana Cadangan	-	400.000.000.000,00
2	Penyertaan Modal Pemerintah Daerah	-	491.000.000.000,00
	Jumlah	**-**	**891.000.000.000,00**

5.5.3.2.1. Pembentukan Dana Cadangan **Rp00,00**

Arus Keluar Kas untuk Pembentukan Dana Cadangan periode 1 Januari sampai dengan 31 Desember 2023 sebesar Rp00,00 dan untuk periode yang sama pada tahun 2022 adalah Rp400.000.000.000,00.

5.5.3.2.2. Penyertaan Modal Pemerintah Daerah **Rp00,00**

Arus Keluar Kas untuk Penyertaan Modal Pemerintah Daerah periode 1 Januari sampai dengan 31 Desember 2023 sebesar Rp00,00 dan untuk periode yang sama pada tahun 2022 sebesar Rp491.000.000.000,00 dengan rincian sebagai berikut:

No	Uraian	2023 (Rp)	2022 (Rp)
1	PT. Jateng Petro Energi	-	14.887.500.000,00
2	PT. BPD Jateng	-	375.000.000.000,00
3	PT. BPR BKK (PERSERODA) Se-Jawa Tengah	-	34.000.000.000,00
4	PT. BPR BKK JATENG (PERSERODA)	-	20.000.000.000,00
5	PT. PRPP	-	25.000.000.000,00
6	PT. Tirta Utama Jawa Tengah (Perseroda)	-	22.112.500.000,00
	Jumlah	**-**	**491.000.000.000,00**

5.5.4. Arus Kas Dari Aktivitas Non Anggaran **(Rp172.198.585,00)**

Arus kas dari aktivitas Non Anggaran mencerminkan penerimaan dan pengeluaran kas bruto yang tidak mempengaruhi anggaran pendapatan, belanja dan pembiayaan pemerintah. Arus Kas bersih dari aktivitas Non Anggaran periode 1 Januari sampai dengan 31 Desember 2023 sebesar (Rp172.198.585,00) dan untuk periode yang sama pada tahun 2022 sebesar Rp136.266.410,00 dengan perhitungan sebagai berikut:

No	Uraian	2023 (Rp)	2022 (Rp)
1	Arus Masuk Kas	703.012.249.543,00	724.885.514.404,00
2	Arus Keluar Kas	703.184.448.128,00	724.749.247.994,00
	Jumlah	**(172.198.585,00)**	**136.266.410,00**

5.5.4.1. Arus Masuk Kas **Rp703.012.249.543,00**

Total Arus Masuk Kas dari aktivitas Non Anggaran periode 1 Januari sampai dengan 31 Desember 2023 sebesar Rp703.012.249.543,00 dan untuk periode yang sama pada tahun 2022 sebesar Rp724.885.514.404,00 terdiri dari:

No	Uraian	2023 (Rp)	2022 (Rp)
1	Penerimaan Perhitungan Fihak Ketiga (PFK)	702.833.219.146,00	724.571.099.601,00
2	Setoran Saldo Kas di Bendahara Penerimaan Tahun Sebelumnya	177.410.000,00	314.414.803,00
3	Koreksi Saldo Kas di Bendahara Sekolah	1.620.397,00	-
	Jumlah	**703.012.249.543,00**	**724.885.514.404,00**

5.5.4.1.1. Penerimaan Perhitungan Fihak Ketiga Rp702.833.219.146,00

Arus Masuk Kas dari Penerimaan Perhitungan Fihak Ketiga periode 1 Januari sampai dengan 31 Desember 2023 sebesar Rp702.833.219.146,00 dan untuk periode yang sama pada tahun 2022 sebesar Rp724.571.099.601,00 yang terdiri dari:

No	Uraian	2023 (Rp)	2022 (Rp)
1	Pajak-pajak	426.414.886.087,00	444.786.912.188,00
2	IWP	159.079.042.861,00	166.639.925.644,00
3	BPJS	117.339.290.198,00	113.144.261.769,00
	Jumlah	**702.833.219.146,00**	**724.571.099.601,00**

5.5.4.1.2. Setoran Saldo Kas di Bendahara Penerimaan Tahun Anggaran Sebelumnya Rp177.410.000,00

Arus Masuk Kas dari Setoran Saldo Kas di Bendahara Penerimaan Tahun Anggaran Sebelumnya periode 1 Januari sampai dengan 31 Desember 2023 sebesar Rp177.410.000,00 dan untuk periode yang sama pada tahun 2022 sebesar Rp314.414.803,00 dengan rincian sebagai berikut:

No	Uraian	2023 (Rp)	2022 (Rp)
1	Dinas Perhubungan	132.419.000,00	50.594.000,00
2	Dinas Tenaga Kerja dan Transmigrasi	21.650.000,00	-
3	Dinas Lingkungan Hidup dan Kehutanan	3.468.000,00	-
4	Badan Pengelola Pendapatan Daerah	19.873.000,00	263.820.803,00
	Jumlah	**177.410.000,00**	**314.414.803,00**

5.5.4.1.3. Koreksi Saldo Kas di Bendahara Sekolah Rp1.620.397,00

Koreksi saldo kas di Bendahara Sekolah pada tahun 2023 sebesar Rp1.620.397,00 dan untuk tahun 2022 sebesar Rp00,00, merupakan koreksi atas SiLPA tahun 2021 pada kas Bendahara Sekolah.

5.5.4.2. Arus Keluar Kas Rp703.184.448.128,00

Total Arus Keluar dari Aktivitas Non Anggaran periode 1 Januari sampai dengan 31 Desember 2023 sebesar Rp703.184.448.128,00 dan untuk periode yang sama pada tahun 2022 sebesar Rp724.749.247.994,00 dengan rincian sebagai berikut:

No	Uraian	2023 (Rp)	2022 (Rp)
1	Pengeluaran Perhitungan Fihak Ketiga (PFK)	702.833.219.146,00	724.571.099.601,00
2	Kas di Bend Penerimaan Tahun Berjalan	348.056.200,00	177.410.000,00
3	Kas di Bend Pengeluaran Tahun Berjalan	3.172.782,00	-
4	Koreksi Saldo Kas di Bendahara Sekolah	-	738.393,00
	Jumlah	**703.184.448.128,00**	**724.749.247.994,00**

5.5.4.2.1. Pengeluaran Perhitungan Fihak Ketiga (PFK) Rp702.833.219.146,00

Arus Keluar Kas untuk Pengeluaran Perhitungan Fihak Ketiga periode 1 Januari sampai dengan 31 Desember 2023 sebesar Rp702.833.219.146,00 dan untuk periode yang sama pada tahun 2022 sebesar Rp724.571.099.601,00 yang terdiri dari:

No	Uraian	2023 (Rp)	2022 (Rp)
1	Pajak-pajak	426.414.886.087,00	444.786.912.188,00
2	IWP	159.079.042.861,00	166.639.925.644,00
3	BPJS	117.339.290.198,00	113.144.261.769,00
	Jumlah	**702.833.219.146,00**	**724.571.099.601,00**

5.5.4.2.2. Kas di Bendahara Penerimaan-Tahun Berjalan Rp348.056.200,00

Arus Keluar Kas berupa kas di Bendahara Penerimaan - Tahun Berjalan yang sampai dengan 31 Desember 2023 belum dipertanggungjawabkan dan disetor ke Rekening Kas Daerah sebesar Rp348.056.200,00 dan untuk tahun 2022 sebesar Rp177.410.000,00, dengan rincian sebagai berikut:

No	Uraian	2023 (Rp)	2022 (Rp)
1	Dinas Kesehatan	3.846.000,00	-
2	Dinas Perhubungan	307.695.800,00	132.419.000,00
3	Dinas Lingkungan Hidup dan Kehutanan	18.159.000,00	3.468.000,00
4	Dinas Tenaga Kerja dan Transmigrasi	-	21.650.000,00
5	Dinas Perindustrian dan Perdagangan	12.135.900,00	-
6	Badan Pengelola Pendapatan Daerah	6.219.500,00	19.873.000,00
	Jumlah	**348.056.200,00**	**177.410.000,00**

5.5.4.2.3. Kas di Bendahara Pengeluaran-Tahun Berjalan Rp3.172.782,00

Arus Keluar Kas berupa kas di Bendahara Pengeluaran - Tahun Berjalan yang sampai dengan 31 Desember 2023 belum dipertanggungjawabkan dan disetor ke Rekening Kas Daerah sebesar Rp3.172.782,00 dan untuk tahun 2022 sebesar Rp00,00, dengan rincian sebagai berikut:

No	Uraian	2023 (Rp)	2022 (Rp)
1	Dinas Pendidikan dan Kebudayaan	3.172.782,00	-
	Jumlah	**3.172.782,00**	**-**

5.5.4.2.4. Koreksi Saldo Kas di Bendahara Sekolah **Rp00,00**

Koreksi saldo kas di Bendahara Sekolah pada tahun 2023 sebesar Rp00,00, merupakan koreksi atas SiLPA tahun 2022 pada kas Bendahara Sekolah dan untuk tahun 2022 sebesar Rp738.393,00.

5.5.5. Kenaikan/Penurunan Setara Kas **(Rp336.456.401.553,00)**

Kenaikan kas selama periode 1 Januari sampai dengan 31 Desember 2023 sebesar (Rp336.456.401.553,00) dan untuk periode yang sama pada tahun 2022 sebesar (Rp199.086.877.416,00) yang berasal dari:

No	Uraian	2023 (Rp)	2022 (Rp)
1.	Arus kas bersih dari aktivitas operasi	1.361.919.064.733,00	1.930.731.759.243
2.	Arus kas bersih dari aktivitas investasi aset non keuangan	(1.792.526.715.840,00)	(1.713.036.622.521)
3.	Arus kas bersih dari aktivitas pembiayaan	94.323.448.139,00	(416.918.280.548,00)
4.	Arus kas bersih dari aktivitas non anggaran	(172.198.585,00)	136.266.410,00
	Jumlah	**(336.456.401.553,00)**	**(199.086.877.416)**

5.5.6. Saldo Akhir Kas **Rp899.835.190.982,00**

Saldo Akhir Kas posisi per 31 Desember 2023 sebesar Rp899.835.190.982,00 sedangkan untuk tahun 2022 sebesar Rp1.236.291.592.535,00 yaitu jumlah dari saldo awal per 1 Januari 2023 ditambah kenaikan/penurunan kas selama periode Tahun Anggaran 2023 dengan perhitungan sebagai berikut:

No	Uraian	2023 (Rp)	2022 (Rp)
1.	Saldo Awal Kas BUD	412.202.942.305,00	398.435.833.644,00
2.	Saldo Awal Kas BLUD	802.709.511.890,00	991.964.597.859,00
3.	Saldo Awal Kas di Bendahara Sekolah	21.379.138.340,00	44.978.038.448,00
4.	Kenaikan/Penurunan Kas	(336.456.401.553,00)	(199.086.877.416,00)
	Jumlah	**899.835.190.982,00**	**1.236.291.592.535,00**

5.5.7. Saldo Akhir Kas **Rp907.267.200.000,00**

Saldo Akhir Kas merupakan gabungan Kas di BUD, Kas di Bendahara Pengeluaran, Kas di Bendahara Penerimaan, Kas di Bendahara BLUD, Kas di Bendahara Sekolah dan Kas Lainnya pada posisi per 31 Desember 2023 sebesar Rp907.267.200.000,00 dan untuk tahun 2022 sebesar Rp1.237.681.108.155,00 dengan rincian sebagai berikut:

No	Uraian	2023 (Rp)	2022 (Rp)
1	Kas Di Kas Daerah	275.800.966.203,00	412.202.942.305,00
2	Kas di Bendahara Penerimaan	348.056.200,00	177.410.000,00
3	Kas di Bendahara Pengeluaran	3.172.782,00	-
4	Kas di BLUD	611.273.442.523,00	803.488.749.247,00
5	Kas Dana BOS	6.078.084.193,00	21.812.006.603,00
6	Kas Lainnya	13.763.478.099,00	-
	Jumlah	**907.267.200.000,00**	**1.237.681.108.155,00**

Dari saldo akhir kas sebesar Rp907.267.200.000,00 tersebut, berupa SiLPA Tahun 2023 sebesar Rp900.186.419.964,00 sehingga terdapat selisih sebesar Rp7.080.780.036,00. Selisih tersebut terdiri uang muka pasien di Rumah Sakit Rp1.107.299.248,00 dan Kas di Bendahara Sekolah karena pajak yang belum disetor tahun 2023 sebesar Rp177.980.263,00, sisa kas bantuan pemerintah tahun 2023 sebesar Rp61.420.862,00 dan sisa saldo Usaha Mandiri tahun 2023 sebesar Rp5.734.079.663,00.

5.6. PENJELASAN POS-POS LAPORAN PERUBAHAN EKUITAS

Laporan Perubahan Ekuitas merupakan laporan penghubung antara Laporan Operasional dengan Neraca tentang kenaikan atau penurunan ekuitas atas aktivitas operasional pada tahun pelaporan. Dari Laporan Perubahan Ekuitas dapat dijelaskan sebagai berikut:

No	Uraian	2023 (Rp)	2022 (Rp)	Kenaikan/Penurunan (Rp)	Tren %
1	2	3	4	5	6=(5/4)
1	Ekuitas Awal	39.937.638.803.342,55	38.908.675.268.489,02	1.028.963.534.853,53	2,64
2	Surplus/Defisit-LO	142.093.416.334,67	760.074.594.987,41	(617.981.178.652,74)	(81,31)
3	RK-PPKD	-	-	-	-
4	Koreksi Kesalahan/Penyesuaian	423.290.987.806,45	268.888.939.866,12	154.402.047.940,33	57,42
	Ekuitas Akhir	**40.503.023.207.483,67**	**39.937.638.803.342,55**	**565.384.404.141,12**	**1,42**

5.6.1 Ekuitas Awal **Rp39.937.638.803.342,55**

Saldo ekuitas awal tahun 2023 sebesar Rp39.937.638.803.342,55 merupakan saldo akhir ekuitas tahun 2022 dengan rincian sebagai berikut:

No	Uraian	2023 (Rp)	2022 (Rp)	Kenaikan/Penurunan (Rp)	Tren %
1	Dinas Pendidikan dan Kebudayaan	8.024.122.570.801,57	7.784.477.991.917,73	239.644.578.883,84	3,08
2	Dinas Kesehatan	427.479.121.622,05	524.676.286.848,15	(97.197.165.226,10)	(18,53)
3	RSUD Dr. Moewardi Surakarta	1.212.162.539.300,60	1.214.138.050.969,72	(1.975.511.669,12)	(0,16)
4	RSUD Dr. Margono Soekarjo Purwokerto	796.959.164.018,09	821.791.313.198,57	(24.832.149.180,48)	(3,02)
5	RSUD Dr. Adhyatma, MPH Semarang	390.793.880.984,31	429.351.355.755,76	(38.557.474.771,45)	(8,98)
6	RSUD Dr. Rehatta Jepara	774.802.030.754,70	803.533.757.394,88	(28.731.726.640,19)	(3,58)
7	RSJD Dr. Amino Gondohutomo Semarang	214.482.603.251,88	234.412.760.841,29	(19.930.157.589,41)	(8,50)
8	RSJD Dr. Arif Zainudin Surakarta	171.603.667.139,81	174.372.017.095,16	(2.768.349.955,35)	(1,59)
9	RSJD Dr. RM Soedjarwadi Klaten	93.051.647.824,99	104.483.630.784,72	(11.431.982.959,73)	(10,94)
10	Dinas PU Bina Marga dan Cipta Karya	5.807.382.960.582,51	5.727.793.991.588,99	79.588.968.993,53	1,39
11	Dinas PU Sumber Daya Air dan Penataan Ruang	6.080.772.639.692,80	6.021.338.925.963,22	59.433.713.729,58	0,99
12	Dinas Perumahan Rakyat dan Pemukiman	27.435.909.070,25	27.270.537.410,42	165.371.659,83	0,61
13	Satuan Polisi Pamong Praja	18.059.689.925,94	19.043.102.730,80	(983.412.804,86)	(5,16)
14	Badan Kesatuan Bangsa dan Politik	17.281.713.958,68	17.439.852.334,19	(158.138.375,51)	(0,91)
15	Dinas Sosial	246.458.231.139,89	251.208.351.757,31	(4.750.120.617,43)	(1,89)
16	Sekretariat Badan Penanggulangan Bencana Daerah	19.474.037.434,37	26.289.894.517,57	(6.815.857.083,20)	(25,93)

No	Uraian	2023 (Rp)	2022 (Rp)	Kenaikan/Penurunan (Rp)	Tren %
17	Dinas Tenaga Kerja dan Transmigrasi	135.697.591.518,21	138.708.180.795,50	(3.010.589.277,29)	(2,17)
18	Dinas Pemberdayaan Perempuan, Perlindungan Anak, Pengendalian Penduduk dan KB	11.826.505.128,26	12.164.380.864,93	(337.875.736,67)	(2,78)
19	Dinas Lingkungan Hidup dan Kehutanan	141.155.896.661,56	139.866.085.921,57	1.289.810.739,99	0,92
20	Dinas Ketahanan Pangan	17.507.418.810,15	15.238.492.921,84	2.268.925.888,31	14,89
21	Dinas Pemberdayaan Masyarakat, Desa, Kependudukan dan Capil	15.953.049.942,26	16.448.770.458,87	(495.720.516,61)	(3,01)
22	Dinas Perhubungan	358.116.902.551,25	361.719.250.466,77	(3.602.347.915,52)	(1,00)
23	Dinas Komunikasi dan Informatika	73.391.722.311,47	40.712.293.496,35	32.679.428.815,12	80,27
24	Dinas Koperasi dan UMKM	57.075.359.349,64	41.407.355.946,86	15.668.003.402,78	37,84
25	Dinas Penanaman Modal Dan Pelayanan Terpadu Satu Pintu	13.702.400.831,15	14.623.098.955,98	(920.698.124,83)	(6,30)
26	Dinas Kepemudaan, OlahRaga dan Pariwisata	931.390.701.446,01	858.747.991.199,37	72.642.710.246,64	8,46
27	Dinas Kearsipan dan Perpustakaan	31.227.826.485,87	32.010.895.117,92	(783.068.632,05)	(2,45)
28	Dinas Kelautan dan Perikanan	391.301.734.628,40	365.280.247.673,77	26.021.486.954,63	7,12
29	Dinas Pertanian dan Perkebunan	958.663.129.363,26	962.964.122.978,55	(4.300.993.615,29)	(0,45)
30	Dinas Peternakan dan Kesehatan Hewan	508.259.442.997,69	502.484.198.788,84	5.775.244.208,85	1,15
31	Dinas Energi dan Sumber Daya Mineral	111.085.372.573,70	113.172.415.923,89	(2.087.043.350,19)	(1,84)
32	Dinas Perindustrian dan Perdagangan	93.018.875.108,30	97.494.420.803,24	(4.475.545.694,94)	(4,59)
33	Sekretariat Daerah	228.783.022.078,72	241.572.324.210,23	(12.789.302.131,51)	(5,29)
34	Sekretariat DPRD	65.048.985.748,06	51.302.280.519,54	13.746.705.228,51	26,80
35	Inspektorat	8.493.832.244,17	9.463.122.327,99	(969.290.083,82)	(10,24)
36	Badan Perencanaan Pembangunan Daerah	133.191.219.906,72	132.530.563.587,97	660.656.318,75	0,50
37	Badan Riset dan Inovasi Daerah	-	-	-	-
38	Badan Pengelola Pendapatan Daerah	2.128.987.829.241,75	1.777.263.487.691,77	351.724.341.549,98	19,79
39	Badan Pengelola Keuangan dan Aset Daerah	9.014.365.409.704,59	8.612.648.013.660,62	401.717.396.043,97	4,66

No	Uraian	2023 (Rp)	2022 (Rp)	Kenaikan/Penurunan (Rp)	Tren %
40	Badan Kepegawaian Daerah	14.021.485.798,19	14.144.684.325,14	(123.198.526,95)	(0,87)
41	Badan Pengembangan SDM Daerah	153.658.346.312,47	154.501.020.433,94	(842.674.121,47)	(0,55)
42	Badan Penghubung	19.392.335.098,26	20.585.748.309,09	(1.193.413.210,83)	(5,80)
	Jumlah	**39.937.638.803.342,55**	**38.908.675.268.489,02**	**1.028.963.534.853,53**	**2,64**

5.6.2 Surplus/Defisit – LO Rp142.093.416.334,67

Surplus/Defisit – LO sebesar Rp142.093.416.334,67 merupakan surplus atas kegiatan operasional (basis akrual) yang menambah nilai ekuitas pada tahun 2023 dengan rincian sebagai berikut:

No	Uraian	2023 (Rp)	2022 (Rp)	Kenaikan/Penurunan (Rp)	Tren %
1	Dinas Pendidikan dan Kebudayaan	(7.417.986.835.270,87)	(6.997.690.234.668,16)	(420.296.600.602,71)	6,01
2	Dinas Kesehatan	(644.970.115.956,16)	(731.555.274.616,91)	86.585.158.660,74	(11,84)
3	RSUD Dr. Moewardi Surakarta	(226.900.185.507,22)	(241.154.774.594,69)	14.254.589.087,47	(5,91)
4	RSUD Dr. Margono Soekarjo Purwokerto	(72.934.709.587,54)	(141.245.846.566,59)	68.311.136.979,05	(48,36)
5	RSUD Dr. Adhyatma, MPH Semarang	(131.812.910.173,73)	(153.167.738.601,12)	21.354.828.427,39	(13,94)
6	RSUD Dr. Rehatta Jepara	(51.930.271.710,95)	(69.655.483.096,81)	17.725.211.385,86	(25,45)
7	RSJD Dr. Amino Gondohutomo Semarang	(77.123.236.948,44)	(82.611.554.878,11)	5.488.317.929,67	(6,64)
8	RSJD Dr. Arif Zainudin Surakarta	(78.925.988.968,05)	(82.952.322.933,68)	4.026.333.965,63	(4,85)
9	RSJD Dr. RM Soedjarwadi Klaten	(42.686.041.607,18)	(56.655.276.980,98)	13.969.235.373,80	(24,66)
10	Dinas PU Bina Marga dan Cipta Karya	(731.034.600.634,89)	(690.989.614.232,15)	(40.044.986.402,75)	5,80
11	Dinas PU Sumber Daya Air dan Penataan Ruang	(394.775.494.590,76)	(187.599.857.345,41)	(207.175.637.245,35)	110,43
12	Dinas Perumahan Rakyat dan Pemukiman	(80.099.049.567,38)	(43.850.284.841,17)	(36.248.764.726,21)	82,66
13	Satuan Polisi Pamong Praja	(22.548.436.588,39)	(16.638.712.798,86)	(5.909.723.789,53)	35,52
14	Badan Kesatuan Bangsa dan Politik	(610.019.478.567,38)	(115.758.899.620,29)	(494.260.578.947,09)	426,97
15	Dinas Sosial	(358.205.820.225,89)	(338.856.062.498,21)	(19.349.757.727,68)	5,71
16	Sekretariat Badan Penanggulangan Bencana Daerah	(19.386.767.120,19)	(23.524.636.753,13)	4.137.869.632,94	(17,59)
17	Dinas Tenaga Kerja dan Transmigrasi	(101.184.082.192,59)	(96.662.964.183,62)	(4.521.118.008,97)	4,68
18	Dinas Pemberdayaan Perempuan, Perlindungan Anak, Pengendalian Penduduk dan KB	(21.855.977.268,36)	(20.656.223.581,00)	(1.199.753.687,36)	5,81

No	Uraian	2023 (Rp)	2022 (Rp)	Kenaikan/Penurunan (Rp)	Tren %
19	Dinas Lingkungan Hidup dan Kehutanan	(177.683.356.292,41)	(185.953.025.852,01)	8.269.669.559,60	(4,45)
20	Dinas Ketahanan Pangan	(60.475.515.993,59)	(39.363.111.107,69)	(21.112.404.885,89)	53,64
21	Dinas Pemberdayaan Masyarakat Desa, Kependudukan dan Capil	(24.797.204.960,81)	(22.259.629.169,61)	(2.537.575.791,20)	11,40
22	Dinas Perhubungan	(165.999.914.093,06)	(144.311.780.405,08)	(21.688.133.687,98)	15,03
23	Dinas Komunikasi dan Informatika	(112.805.901.773,77)	(107.604.097.749,88)	(5.201.804.023,89)	4,83
24	Dinas Koperasi dan UMKM	(70.605.020.590,68)	(59.521.095.801,94)	(11.083.924.788,74)	18,62
25	Dinas Penanaman Modal Dan Pelayanan Terpadu Satu Pintu	(21.799.461.116,74)	(19.719.626.854,83)	(2.079.834.261,91)	10,55
26	Dinas Kepemudaan, OlahRaga dan Pariwisata	(259.872.757.935,00)	(205.849.097.929,57)	(54.023.660.005,43)	26,24
27	Dinas Kearsipan dan Perpustakaan	(33.417.665.279,76)	(31.535.800.105,39)	(1.881.865.174,37)	5,97
28	Dinas Kelautan dan Perikanan	(67.599.413.480,32)	(69.914.512.957,27)	2.315.099.476,95	(3,31)
29	Dinas Pertanian dan Perkebunan	(182.229.315.968,21)	(178.807.202.444,29)	(3.422.113.523,92)	1,91
30	Dinas Peternakan dan Kesehatan Hewan	(140.693.807.707,96)	(102.810.126.933,97)	(37.883.680.773,99)	36,85
31	Dinas Energi dan Sumber Daya Mineral	(91.412.603.860,19)	(85.725.775.419,35)	(5.686.828.440,84)	6,63
32	Dinas Perindustrian dan Perdagangan	(113.624.164.923,25)	(95.005.379.284,90)	(18.618.785.638,35)	19,60
33	Sekretariat Daerah	(646.375.834.807,29)	(626.731.569.373,36)	(19.644.265.433,94)	3,13
34	Sekretariat DPRD	(482.345.921.278,19)	(338.672.427.801,99)	(143.673.493.476,20)	42,42
35	Inspektorat	(36.620.259.235,55)	(32.955.110.482,82)	(3.665.148.752,72)	11,12
36	Badan Perencanaan Pembangunan Daerah	(61.177.888.456,13)	(51.190.945.702,65)	(9.986.942.753,48)	19,51
37	Badan Riset dan Inovasi Daerah	(107.468.707,76)	-	(107.468.707,76)	-
38	Badan Pengelola Pendapatan Daerah	13.906.858.780.284,30	13.756.656.549.079,60	150.202.231.204,70	1,09
39	Badan Pengelola Keuangan dan Aset Daerah	184.711.650.713,48	(394.139.606.838,87)	578.851.257.552,35	(146,86)
40	Badan Kepegawaian Daerah	(45.383.063.775,70)	(52.587.514.711,86)	7.204.450.936,16	(13,70)
41	Badan Pengembangan SDM Daerah	(47.823.042.822,32)	(42.727.316.469,47)	(5.095.726.352,84)	11,93
42	Badan Penghubung	(22.247.429.118,44)	(17.971.437.904,50)	(4.275.991.213,94)	23,79
	Jumlah	**142.093.416.334,67**	**760.074.594.987,41**	**(617.981.178.652,74)**	**(81,31)**

5.6.3 Dampak Kumulatif Perubahan Kebijakan/Kesalahan Mendasar — Rp423.290.987.806,45

Dampak kumulatif karena perubahan kebijakan atau kesalahan mendasar sebesar Rp423.290.987.806,45 dengan rincian sebagai berikut:

No	Uraian	2023 (Rp)	2022 (Rp)	Kenaikan/Penurunan (Rp)	Tren %
1	Koreksi/Penyesuaian Kas	1.620.397,00	(738.393,00)	2.358.790,00	(319,45)
2	Koreksi/Penyesuaian Piutang	370.400.392.381,00	133.602.485.134,00	236.797.907.247,00	177,24
3	Koreksi/Penyesuaian Penyisihan Piutang	(90.696.154.806,36)	(162.114.289,77)	(90.534.040.516,59)	55.845,81
4	Koreksi/Penyesuaian Persediaan	7.214.253.650,71	-	7.214.253.650,71	-
5	Koreksi/Penyesuaian Aset Tetap	170.699.828.232,00	119.273.473.855,00	51.426.354.377,00	43,12
6	Koreksi/Penyesuaian Penyusutan	(34.760.791.601,38)	18.743.562.212,44	(53.504.353.813,82)	(285,45)
7	Koreksi/Penyesuaian Aset Lainnya	249.184.020,00	(4.367.995.535,00)	4.617.179.555,00	(105,70)
8	Koreksi/Penyesuaian Amortisasi	(68.501.417,33)	(100.352.782,51)	31.851.365,18	(31,74)
9	Koreksii/Penyesuaian Penyusutan Aset Lainnya	248.055.273,50	1.900.619.664,95	(1.652.564.391,45)	(86,95)
10	Koreksi/Penyesuaian Pendapatan Diterima Dimuka	3.101.677,31	-	3.101.677,31	-
11	Koreksi/Penyesuaian Lain-Lain	-	0,01	(0,01)	(100,00)
	Jumlah	**423.290.987.806,45**	**268.888.939.866,12**	**154.402.047.940,33**	**57,42**

5.6.3.1 Koreksi/Penyesuaian Kas — Rp1.620.397,00

Koreksi/Penyesuaian Kas sebesar Rp1.620.397,00 dengan rincian sebagai berikut:

No	Uraian	2023 (Rp)	2022 (Rp)	Kenaikan/Penurunan (Rp)	Tren %
1	Dinas Pendidikan dan Kebudayaan	1.620.397,00	(738.393,00)	2.358.790,00	(319,45)
	Jumlah	**1.620.397,00**	**(738.393,00)**	**2.358.790,00**	**(319,45)**

Koreksi/Penyesuaian Kas merupakan Koreksi/Penyesuaian Kas pada Dinas Pendidikan disebabkan oleh koreksi atas kesalahan pengakuan saldo kas di Bendahara Sekolah atas dana BOS dan BOP Tahun 2022 sebesar Rp1.620.397,00 terdiri dari SMKN Kudus sebesar Rp(20.000,00), SMKN Tembarak sebesar Rp(4.500,00), SMKN 7 Semarang sebesar Rp(164.900,00, SMKN 11 Semarang sebesar Rp1.480.000,00 dan SMKN 3 Kota Pekalongan sebesar Rp(3,00).

5.6.3.2 Koreksi/Penyesuaian Piutang — Rp370.400.392.381,00

Koreksi/Penyesuaian Piutang sebesar Rp370.400.392.381,00 dengan rincian sebagai berikut:

No	Uraian	2023 (Rp)	2022 (Rp)	Kenaikan/Penurunan (Rp)	Tren %
1	RSUD Dr. Moewardi Surakarta	102.191.316.321,00	39.404.418.387,00	62.786.897.934,00	159,34
2	RSUD Dr. Adhyatma, MPH Semarang	(407.689.689,00)	(51.257.949,00)	(356.431.740,00)	695,37
3	RSJD Dr. Arif Zainudin Surakarta	1.138.355.750,00	-	1.138.355.750,00	-
4	RSJD Dr. RM Soedjarwadi Klaten	26.277.839,00	(407.328.800,00)	433.606.639,00	(106,45)

No	Uraian	2023 (Rp)	2022 (Rp)	Kenaikan/Penurunan (Rp)	Tren %
5	Badan Pengelola Pendapatan Daerah	276.979.643.500,00	-	276.979.643.500,00	-
6	Badan Pengelola Keuangan dan Aset Daerah	(9.527.511.340,00)	94.656.653.496,00	(104.184.164.836,00)	(110,07)
	Jumlah	**370.400.392.381,00**	**133.602.485.134,00**	**236.797.907.247,00**	**177,24**

Penyebab Koreksi/Penyesuaian Piutang disebabkan oleh:

1. Koreksi tambah ekuitas di RSUD Dr. Moewardi Surakarta sebesar Rp102.191.316.321,00 disebabkan oleh koreksi tambah piutang pendapatan BLUD dari Jasa Layanan sebesar Rp102.349.170.739,00 dan koreksi kurang piutang pendapatan BLUD dari Jasa Layanan sebesar (Rp157.854.418,00) dengan rincian sebagai berikut :

	PENYESUAIAN KLAIM		PENJELASAN KOREKSI
	Koreksi (+)	Koreksi (-)	
Piutang Pasien Umum			
Pasien TB - MDR	55.918.264,00	25.161.606,00	Koreksi tambah senilai Rp55.918.264 yang merupakan klaim Pasien TB-MDR tahun 2022 terverifikasi pada tahun 2023 yang belum tercatat di piutang 2022 dan disesuaikan pada tahun 2023
			Koreksi kurang senilai Rp25.161.606 dikarenakan verifikasi klaim piutang TB-MDR 2022 pada saat pembayaran klaim pada tahun 2023
Pasien Pernyataan Hutang	7.253.779,00		Koreksi tambah senilai Rp7.253.779,00 yang merupakan klaim Pasien Pernyataan Hutang tahun 2022 terverifikasi pada tahun 2023 yang belum tercatat di piutang 2022 dan disesuaikan pada tahun 2023
Piutang Pasien Jaminan			
BPJS	98.529.882.989,00	746.600,00	Koreksi tambah senilai Rp98.529.882.989 yang merupakan klaim BPJS tahun 2022 terverifikasi pada tahun 2023 yang belum tercatat di piutang 2022 dan disesuaikan pada tahun 2023
			Koreksi kurang senilai Rp746.600,00 yang merupakan biaya administrasi atas pembayaran klaim Piutang BPJS
Inhealth	28.819.122,00	-	Koreksi tambah senilai Rp28.819.122 yang merupakan klaim Inhealt tahun 2022 terverifikasi pada tahun 2023 yang belum tercatat di piutang 2022 dan disesuaikan pada tahun 2023
Jaminan Perusahaan	324.401.252,00	68.893.348,00	Koreksi tambah senilai Rp324.401.252 yang merupakan klaim Jaminan Perusahaan tahun 2022 terverifikasi pada tahun 2023 yang belum tercatat di piutang 2022 dan disesuaikan pada tahun 2023
			Koreksi kurang senilai Rp68.893.348 terdiri atas Rp68.787.793 dikarenakan verifikasi klaim piutang Jaminan Perusahaan 2022 pada saat pembayaran pada tahun 2023 dan Rp105.555 merupakan biaya transfer
Jasa Raharja	928.846.833,00	40.674.264,00	Koreksi tambah senilai Rp928.846.833 yang merupakan klaim Jasa Raharja tahun 2022 terverifikasi pada tahun 2023 yang belum tercatat di piutang 2022 dan disesuaikan pada tahun 2023

	PENYESUAIAN KLAIM		PENJELASAN KOREKSI
	Koreksi (+)	**Koreksi (-)**	
			Koreksi kurang senilai Rp40.674.264 dikarenakan verifikasi klaim piutang Jasa Raharja 2022 pada saat pembayaran tahun 2023
Covid	2.474.048.500,00	22.378.600,00	Koreksi tambah senilai Rp2.474.048.500 yang merupakan klaim Covid tahun 2022 terverifikasi pada tahun 2023 yang belum tercatat di piutang 2022 dan disesuaikan pada tahun 2023
			Koreksi kurang senilai Rp22.378.600 dikarenakan verifikasi ulang piutang Covid 2022 dari Kemenkes pada tahun 2023
	102.349.170.739,00	**157.854.418,00**	

2. Koreksi kurang ekuitas di RSUD dr. Adhyatma, MPH Semarang sebesar (Rp407.689.689,00) karena adanya koreksi tambah piutang pendapatan BLUD dari Jasa Layanan sebesar Rp12,00 dan koreksi kurang atas piutang yang sama sebesar (Rp407.689.701,00) dengan rincian sebagai berikut :

PENJELASAN KOREKSI	Koreksi (+)	Koreksi (-)
RS Hermina Pandanaran	**-**	**1.000,00**
piutang tgl 28-Des-2022 biaya administrasi bank		1.000,00
PT Kereta Apri Indonesia	**-**	**2.900,00**
piutang tgl 26-Des-2022 biaya administrasi bank		2.900,00
BPJS Kesehatan	**-**	**6.200,00**
piutang tgl 23-Des-2022 biaya administrasi bank		2.900,00
piutang tgl 23-Des-2023 biaya administrasi bank		3.300,00
Jasa Raharja	**-**	**17.988.496,00**
piutang tgl 08-Nov-2016 dobel klaim an. Riski Eko Ariyanto		10.000.000,00
piutang tgl 30-Jul-2017 setelah konfirmasi ternyata perawatan jenazah dan surat kematian tidak ditanggung an. Achmadi BHP		525.000,00
piutang tgl 31-Des-2018 setelah konfirmasi ternyata perawatan jenazah dan surat kematian tidak ditanggung an. Samirah		624.400,00
piutang tgl 31-Des-2018 setelah konfirmasi ternyata surat kematian tidak ditanggung an. Sukamto		50.000,00
piutang tgl 30-Mar-2019 setelah konfirmasi ternyata ada yang tidak ditanggung an. Supaat		50.000,00
piutang tgl 05-Mei-2020 setelah konfirmasi ternyata sudah dibayar di tahun 2021 tetapi belum dikurangkan di catatan piutang an. Mukamad Ifan		2.748.700,00
piutang tgl 08-Jan-2021 setelah konfirmasi ternyata sudah dibayar di tahun 2021 tetapi belum dikurangkan di catatan piutang an. Zumroni		3.790.396,00
piutang tgl 14-Jun-2022 setelah konfirmasi ternyata ada yang tidak ditanggung an. Sarwan		200.000,00
KNCV Dinkes Prov Jateng	**-**	**75.000,00**
piutang tgl 29-Juni-2022 koreksi kurang piutang di bulan April 2022		25.000,00
piutang tgl 08-Ags-2022 dobel klaim		25.000,00
piutang tgl 10-Nov-2022 terdapat 1 pasien di bulan September 2022 yang tidak ditanggung		25.000,00
BPJS Ketenagakerjaan	**12,00**	**389.616.105,00**
piutang tgl 29-Des-2023 koreksi hasil verifikasi atas piutang periode tahun 2013 s.d tahun 2020		388.046.341,00
piutang tgl 10-Feb-2021 klaim rapid tidak ditanggung		190.764,00

PENJELASAN KOREKSI	Koreksi (+)	Koreksi (-)
piutang tgl 08-Mar-2021 klaim rapid tidak ditanggung		1.139.000,00
piutang tgl 10-Mei-2021 klaim rapid tidak ditanggung		240.000,00
piutang tgl 22-Des-2020 selisih lebih klaim	1,00	
piutang tgl 31-Okt-2022 selisih lebih klaim	3,00	
piutang tgl 13-Des-2022 selisih lebih klaim	8,00	
JUMLAH	**12,00**	**407.689.701,00**

3. Koreksi tambah ekuitas di RSJD Dr. Arif Zainudin Surakarta sebesar Rp1.138.355.750,00 merupakan koreksi tambah Piutang Pendapatan BLUD dari Bank Garansi (Jaminan Pelaksanaan) terkait Pemutusan Kontrak Pengadaan Belanja Modal Pembangunan Gedung Rawat Inap 5 Lantai Tahap II Tahun 2018.
4. Koreksi tambah ekuitas di RSJD Dr. RM Soedjarwadi sebesar Rp26.277.839,00 merupakan koreksi tambah atas piutang pasien dan JAMKESDA dengan rincian sebagai berikut :

	PENYESUAIAN KLAIM	
	Koreksi (+)	Keterangan
Piutang Pasien	6.935.439,00	Ada 2 piutang pasien lama yang baru teridentifikasi di TA 2023 sehingga belum tercatat di saldo TA 2022. Yaitu piutang atas nama : 1. Nisa'atul M sebesar Rp 5.935.439 2. Subur Lestari sebesar Rp 1.000.000
JAMKESDA	19.342.400,00	Ada 3 piutang JAMKESDA yang belum tercatat di saldo TA 2022 1. 1 November 2022 sebesar Rp 5.460.700 2. 3 November 2022 sebesar Rp 6.276.000 3. 27 Desember 2022 sebesar Rp 7.605.700
TOTAL PIUTANG	**26.277.839,00**	

5. Koreksi tambah ekuitas di BAPENDA sebesar Rp276.979.643.500,00 merupakan koreksi tambah pencatatan Piutang PKB tahun sebelumnya karena adanya perubahan mekanisme penghapusan piutang kadaluwarsa, semula dilakukan terhadap kendaraan yang umurnya melebihi 5 tahun dengan cara menghapus objek piutang menjadi penghapusan objek piutang hanya tahun kelima.
6. Koreksi kurang ekuitas di BPKAD selaku SKPKD sebesar (Rp9.527.511.340,00) karena:
   - Koreksi tambah ekuitas atas pengakuan kurang salur atas transfer pusat-dana perimbangan Tahun 2022 berdasarkan PMK Nomor 90 Tahun 2023 sebesar Rp17.811.092.277,00.
   - Koreksi kurang ekuitas atas pengakuan kurang salur atas transfer pusat-dana perimbangan Tahun 2022 berdasarkan PMK Nomor 90 Tahun 2023 sebesar (Rp27.338.603.617,00).

5.6.3.3 Koreksi/Penyesuaian Penyisihan Piutang (Rp90.696.154.806,36)

Koreksi/Penyesuaian Penyisihan Piutang sebesar (Rp90.696.154.806,36) merupakan koreksi penghitungan Penyisihan Piutang dengan rincian sebagai berikut:

No	Uraian	2023 (Rp)	2022 (Rp)	Kenaikan/Penurunan (Rp)	Tren %
1	RSUD Dr. Moewardi Surakarta	(602.155.474,86)	(199.577.233,77)	(402.578.241,09)	201,72
2	RSJD Dr. Arif Zainudin Surakarta	(1.138.355.750,00)	-	(1.138.355.750,00)	-
3	RSJD Dr. RM Soedjarwadi Klaten	(3.069.431,50)	2.036.644,00	(5.106.075,50)	(250,71)
4	Badan Pengelola Pendapatan Daerah	(88.952.574.150,00)	-	(88.952.574.150,00)	-
5	Badan Pengelola Keuangan dan Aset Daerah	-	35.426.300,00	(35.426.300,00)	(100,00)
	Jumlah	**(90.696.154.806,36)**	**(162.114.289,77)**	**(90.534.040.516,59)**	**55.845,81**

Koreksi/Penyesuaian Penyisihan Piutang disebabkan oleh:

1. Koreksi tambah ekuitas di RSUD Dr. Moewardi Surakarta sebesar (Rp602.155.474,86) karena penyesuaian pengakuan Piutang Pendapatan BLUD dari Jasa Layanan.
2. Koreksi tambah ekuitas di RSJD Dr. Arif Zainudin Surakarta sebesar (Rp1.138.355.750,00) karena penyesuaian pengakuan Piutang Pendapatan BLUD atas Bank Garansi (Jaminan Pelaksanaan) Pemutusan Kontrak Pengadaan Belanja Modal Pembangunan Geduang Rawat Inap 5 Lantai Tahap II Tahun 2018.
3. Koreksi tambah ekuitas di RSJD Dr. RM Soedjarwadi Klaten sebesar (Rp3.069.431,50) karena penyesuaian pengakuan Piutang Pendapatan BLUD dari Jasa Layanan.
4. Koreksi tambah ekuitas di BAPENDA sebesar (Rp88.952.574.150,00) merupakan koreksi penyesuaian pengakuan Piutang PKB tahun sebelumnya karena adanya perubahan mekanisme penghapusan piutang kadaluwarsa. Semula dilakukan terhadap kendaraan melebihi 5 tahun dengan menghapus objek menjadi penghapusan tahun kelima.

5.6.3.4 Koreksi/Penyesuaian Persediaan Rp7.214.253.650,71

Koreksi/Penyesuaian Persediaan sebesar Rp7.214.253.650,71 dengan rincian sebagai berikut:

No	Uraian	2023 (Rp)	2022 (Rp)	Kenaikan/Penurunan (Rp)	Tren %
1	Dinas Pendidikan dan Kebudayaan	7.194.090.650,71	-	7.194.090.650,71	-
2	Sekretariat Badan Penanggulangan Bencana Daerah	20.163.000,00	-	20.163.000,00	-
	Jumlah	**7.214.253.650,71**	**-**	**7.214.253.650,71**	**-**

Koreksi/Penyesuaian Persediaan disebabkan oleh:

1. Koreksi tambah ekuitas di Dinas Pendidikan dan Kebudayaan sebesar Rp7.194.090.650,71 karena penyesuaian pengakuan persediaan dari Usaha Mandiri.
2. Koreksi tambah ekuitas di Sekretariat Badan Penanggulangan Bencana Daerah sebesar Rp20.163.000,00 karena penyesuaian pengakuan persediaan yang belum dicatat pada SIM Persediaan yang merupakan sisa bantuan masyarakat dari tahun 2022.

5.6.3.5 Koreksi/Penyesuaian Aset Tetap Rp170.699.828.232,00

Koreksi/Penyesuaian Aset Tetap sebesar Rp170.699.828.232,00 dengan rincian sebagai berikut:

No	Uraian	2023 (Rp)	2022 (Rp)	Kenaikan/Penurunan (Rp)	Tren %
1	Dinas Pendidikan dan Kebudayaan	15.968.014.269,00	37.261.812.692,00	(21.293.798.423,00)	(57,15)
2	Dinas Kesehatan	3.679.490.771,00	(3.342.676.134,00)	7.022.166.905,00	(210,08)
3	RSUD Dr. Moewardi Surakarta	-	(316.698.572,00)	316.698.572,00	(100,00)
4	RSUD Dr. Margono Soekarjo Purwokerto	1.847.896.731,00	2.081.736.916,00	(233.840.185,00)	(11,23)
5	RSUD Dr. Adhyatma, MPH Semarang	(795.579.113,00)	936.939.800,00	(1.732.518.913,00)	(184,91)
6	RSUD Dr. Rehatta Jepara	(3.141.559.530,00)	1.369.302.000,00	(4.510.861.530,00)	(329,43)
7	RSJD Dr. Amino Gondohutomo Semarang	(553.571.500,00)	166.584.684,00	(720.156.184,00)	(432,31)
8	RSJD Dr. Arif Zainudin Surakarta	(527.560.990,00)	140.000.000,00	(667.560.990,00)	(476,83)
9	RSJD Dr. RM Soedjarwadi Klaten	-	140.000.000,00	(140.000.000,00)	(100,00)

No	Uraian	2023 (Rp)	2022 (Rp)	Kenaikan/Penurunan (Rp)	Tren %
10	Dinas PU Bina Marga dan Cipta Karya	(2.472.152.937,00)	44.828.540.936,00	(47.300.693.873,00)	(105,51)
11	Dinas PU Sumber Daya Air dan Penataan Ruang	10.261.686.250,00	29.402.507.000,00	(19.140.820.750,00)	(65,10)
12	Dinas Perumahan Rakyat dan Pemukiman	(165.100.000,00)	-	(165.100.000,00)	-
13	Satuan Polisi Pamong Praja		(337.497.195,00)	337.497.195,00	(100,00)
14	Badan Kesatuan Bangsa dan Politik	(48.035.000,00)	670.254.600,00	(718.289.600,00)	(107,17)
15	Dinas Sosial	2.485.335.683,00	2.071.766.473,00	413.569.210,00	19,96
16	Sekretariat Badan Penanggulangan Bencana Daerah	856.979.894,00	1.075.326.700,00	(218.346.806,00)	(20,31)
17	Dinas Tenaga Kerja dan Transmigrasi	(19.308.492,00)	134.727.800,00	(154.036.292,00)	(114,33)
18	Dinas Pemberdayaan Perempuan, Perlindungan Anak, Pengendalian Penduduk dan KB	(307.437.023,00)	18.400.000,00	(325.837.023,00)	(1.770,85)
19	Dinas Lingkungan Hidup dan Kehutanan	(143.578.375,00)	112.980.000,00	(256.558.375,00)	(227,08)
20	Dinas Perhubungan	211.269.950,00	(1.799.500.000,00)	2.010.769.950,00	(111,74)
21	Dinas Komunikasi dan Informatika	(1.725.133.598,00)	(357.950.000,00)	(1.367.183.598,00)	381,95
22	Dinas Koperasi dan UMKM	2.350.743.000,00	28.095.096.312,00	(25.744.353.312,00)	(91,63)
23	Dinas Penanaman Modal Dan Pelayanan Terpadu Satu Pintu	(457.341.083,00)	-	(457.341.083,00)	-
24	Dinas Kepemudaan, OlahRaga dan Pariwisata	691.801.000,00	1.831.745.377,00	(1.139.944.377,00)	(62,23)
25	Dinas Kearsipan dan Perpustakaan		917.910.659,00	(917.910.659,00)	(100,00)
26	Dinas Kelautan dan Perikanan	(87.500.000,00)	4.259.151.534,00	(4.346.651.534,00)	(102,05)
27	Dinas Pertanian dan Perkebunan	(446.679.400,00)	3.105.103.350,00	(3.551.782.750,00)	(114,39)
28	Dinas Peternakan dan Kesehatan Hewan	172.654.980,00	(63.815.100,00)	236.470.080,00	(370,56)
29	Dinas Energi dan Sumber Daya Mineral		(1.900.358.350,00)	1.900.358.350,00	(100,00)
30	Dinas Perindustrian dan Perdagangan	2.132.575.265,00	-	2.132.575.265,00	-
31	Sekretariat Daerah	1.566.471.417,00	(1.544.682.709,00)	3.111.154.126,00	(201,41)
32	Sekretariat DPRD	109.342.538.194,00	2.273.049.350,00	107.069.488.844,00	4.710,39
33	Badan Perencanaan Pembangunan Daerah	(18.883.747.986,00)	925.309.000,00	(19.809.056.986,00)	(2.140,80)
34	Badan Riset dan Inovasi Daerah	19.000.725.832,00	-	19.000.725.832,00	-
35	Badan Pengelola Pendapatan Daerah	(1.603.103.268,00)	712.461.750,00	(2.315.565.018,00)	(325,01)
36	Badan Pengelola Keuangan dan Aset Daerah	31.984.734.193,00	(33.195.546.105,00)	65.180.280.298,00	(196,35)
37	Badan Kepegawaian Daerah	(457.500.000,00)	232.650.000,00	(690.150.000,00)	(296,65)
38	Badan Pengembangan SDM Daerah	2.484.730.098,00	-	2.484.730.098,00	-
39	Badan Penghubung	(2.502.931.000,00)	(631.158.913,00)	(1.871.772.087,00)	296,56
	Jumlah	**170.699.828.232,00**	**119.273.473.855,00**	**51.426.354.377,00**	**43,12**

Koreksi/Penyesuaian Aset Tetap ini dikarenakan beberapa alasan dengan rincian sebagai berikut:

No.	SKPD	Koreksi Tambah (Rp)	Keterangan
1	Dinas Pendidikan dan Kebudayaan	46.884.977.062,00	a. Kapitalisasi belanja barang dan jasa b. Alih fungsi BMD c. Salah pencatatan kapitalisasi belanja barang dan jasa menjadi aset tetap baru yang berdiri sendiri d. Adanya beberapa BMD terpisah yang seharusnya dicatat sebagai satu BMD e. Salah input jenis aset saat melakukan pemindahan pencatatan antar aset f. Kesalahan pencatatan dalam penggolongan dan kodefikasi BMD g. Mutasi antar SKPD
2	Dinas Kesehatan	3.714.701.771,00	a. Adanya penerimaan BMD melalui hibah yang belum tercatat b. Adanya BMD yang teridentifikasi saat inventarisasi namun belum tercatat
3	RSUD. Dr. Margono Soekarjo Purwokerto	16.329.821.365,00	a. Kesalahan pencatatan dalam penggolongan dan kodefikasi BMD b. Kapitalisasi belanja barang dan jasa c. Adanya penerimaan BMD melalui hibah yang belum tercatat
4	RSUD dr. Rehatta	98.386.400,00	a. Kesalahan pencatatan dalam penggolongan dan kodefikasi BMD b. Adanya penerimaan BMD melalui hibah yang belum tercatat
5	RSUD dr. Arif Zainuddin	49.325.942.236,00	a. Adanya beberapa BMD terpisah yang seharusnya dicatat sebagai satu BMD b. Adanya satu BMD yang seharusnya dicatat sebagai beberapa BMD terpisah c. Alih fungsi BMD d. Terdapat KDP yang sudah difungsikan per tahun 2023
6	RSJD Dr. RM Soedjarwadi Klaten	1.869.730.560,00	Kapitalisasi belanja barang dan jasa
7	Dinas Pekerjaan Umum Bina Marga dan Ciptakarya	149.640.170.810,00	a. Kesalahan pencatatan dalam penggolongan dan kodefikasi BMD b. Kapitalisasi belanja barang dan jasa c. Adanya permintaan koreksi pencatatan berdasarkan LHP Inspektorat Provinsi Jawa Tengah
8	Dinas Pekerjaan Umum Sumber Daya Air dan Tata Ruang	10.408.886.250,00	a. Teridentifikasinya BMD berupa tanah, gedung, dan bangunan yang belum tercatat dalam SIMAset b. Mutasi antar SKPD
9	Badan Kesatuan Bangsa dan Politik	19.965.000,00	Mutasi antar SKPD
10	Dinas Sosial	2.785.309.638,00	a. Tidak sesuainya antara jumlah serta spesifikasi tercatat BMD dengan kondisi riil fisiknya dikarenakan sudah dilakukannya beberapa kali pemeliharaan atas bangunan gedung tersebut b. Adanya beberapa BMD terpisah yang seharusnya dicatat sebagai satu BMD c. Mutasi antar SKPD
11	Sekretariat Badan Penanggulangan Bencana Daerah	856.979.894,00	Teridentifikasinya BMD berupa peralatan dan mesin yang belum tercatat dalam SIMAset
12	Dinas Tenaga Kerja dan Transmigrasi	86.979.000,00	Teridentifikasinya BMD berupa peralatan dan mesin yang belum tercatat dalam SIMAset
13	Dinas Pemberdayaan Masyarakat Desa, Kependudukan dan Capil	40.600.000,00	Kesalahan pencatatan dalam penggolongan dan kodefikasi BMD
14	Dinas Perhubungan	38.580.053.750,00	a. Teridentifikasinya BMD berupa peralatan dan mesin yang belum tercatat dalam SIMAset b. Adanya penerimaan BMD melalui hibah yang belum tercatat
15	Dinas Komunikasi dan Informatika	1.497.012.500,00	Mutasi antar SKPD
16	Dinas Koperasi dan UKM	2.556.713.000,00	a. Adanya penerimaan BMD melalui hibah yang belum tercatat b. Adanya beberapa BMD terpisah yang seharusnya dicatat sebagai satu BMD

No.	SKPD	Koreksi Tambah (Rp)	Keterangan
			c. Mutasi antar SKPD
17	Dinas Penanaman Modal Dan Pelayanan Terpadu Satu Pintu	114.693.231,00	Mutasi antar SKPD
18	Dinas Kepemudaan, Olah Raga dan Pariwisata	2.070.724.409,00	a. Adanya BMD yang teridentifikasi saat inventarisasi namun belum tercatat b. Kesalahan pencatatan dalam penggolongan dan kodefikasi BMD c. Kapitalisasi belanja barang dan jasa d. Mutasi antar SKPD
19	Dinas Kelautan dan Perikanan	6.500.000,00	Reklasifikasi dari aset ekstrakomptabel
20	Dinas Peternakan dan Kesehatan Hewan	18.443.065.067,00	Kesalahan pencatatan dalam penggolongan dan kodefikasi BMD
21	Dinas Perindustrian dan Perdagangan	5.294.570.317,00	a. Kesalahan pencatatan dalam penggolongan dan kodefikasi BMD b. Adanya satu BMD yang seharusnya dicatat sebagai beberapa BMD terpisah c. Alih status penggunaan BMD
22	Sekretariat Daerah	2.926.227.676,00	Mutasi antar SKPD
23	Sekretariat DPRD	110.285.196.394,00	a. Penyesuaian nilai KDP karena proses pembangunan yang sudah selesai b. Mutasi antar SKPD
24	Badan Perencanaan Pembangunan Daerah	116.977.846,00	Mutasi antar SKPD
25	Badan Riset dan Inovasi Daerah	19.000.725.832,00	Mutasi antar SKPD
26	Badan Pengelola Keuangan dan Aset Daerah	52.951.915.700,00	a. Pencatatan hibah tanah kosong yang sudah diperuntukkan b. Mutasi antar SKPD
27	Badan Pengembangan Sumber Daya Manusia Daerah	2.484.730.098,00	Mutasi antar SKPD
28	Badan Penghubung	550.000.000,00	Kesalahan pencatatan tahun perolehan BMD
Jumlah		**538.941.555.806,00**	

No.	SKPD	Koreksi Kurang (Rp)	Keterangan
1	Dinas Pendidikan dan Kebudayaan	(30.916.962.793,00)	a. Salah pencatatan penambahan ruang sebagai penambahan gedung b. Alih fungsi BMD c. Salah pencatatan kapitalisasi belanja barang dan jasa menjadi aset tetap baru yang berdiri sendiri d. Nilai dari tanah yang tercatat pada SIMAset belum sesuai dengan dokumen hukumnya e. Terdapat double catat penerimaan aset tetap f. Satu gedung yang tercatat sebagai beberapa gedung terpisah berdasarkan ruangan g. Ada aset tetap yang bukan milik Pemerintah Provinsi Jawa Tengah yang tercatat pada SIMAset h. Kesalahan pencatatan dalam penggolongan dan kodefikasi BMD
2	Dinas Kesehatan	(35.211.000,00)	Adanya BMD yang diserahkan kepada instansi lain namun belum dicatat keluar
3	RSUD. Dr. Margono Soekarjo Purwokerto	(14.481.924.634,00)	Kesalahan pencatatan dalam penggolongan dan kodefikasi BMD
4	RSUD Dr. Adhyatma, MPH Semarang	(795.579.113,00)	Mutasi antar SKPD
5	RSUD dr. Rehatta	(3.239.945.930,00)	Kesalahan pencatatan dalam penggolongan dan kodefikasi BMD
6	RSJD Dr. Amino Gondohutomo Semarang	(553.571.500,00)	Mutasi antar SKPD
7	RSUD dr. Arif Zainuddin	(49.853.503.226,00)	a. Adanya beberapa BMD terpisah yang seharusnya dicatat sebagai satu BMD

No.	SKPD	Koreksi Kurang (Rp)	Keterangan
			b. Adanya satu BMD yang seharusnya dicatat sebagai beberapa BMD terpisah c. Alih fungsi BMD d. Terdapat KDP yang sudah difungsikan per tahun 2023 e. Mutasi antar SKPD
8	RSJD Dr. RM Soedjarwadi Klaten	(1.869.730.560,00)	Kapitalisasi belanja barang dan jasa
9	Dinas Pekerjaan Umum Bina Marga dan Ciptakarya	(152.112.323.747,00)	a. Kesalahan pencatatan dalam penggolongan dan kodefikasi BMD b. Kapitalisasi belanja barang dan jasa c. Mutasi antar SKPD
10	Dinas Pekerjaan Umum Sumber Daya Air dan Tata Ruang	(147.200.000,00)	Mutasi antar SKPD
11	Dinas Perumahan Rakyat dan Pemukiman	(165.100.000,00)	Mutasi antar SKPD
12	Badan Kesatuan Bangsa dan Politik	(68.000.000,00)	Mutasi antar SKPD
13	Dinas Sosial	(299.973.955,00)	a. Tidak sesuainya antara jumlah serta spesifikasi tercatat BMD dengan kondisi riil fisiknya dikarenakan sudah dilakukannya beberapa kali pemeliharaan atas bangunan gedung tersebut b. Adanya beberapa BMD terpisah yang seharusnya dicatat sebagai satu BMD c. Mutasi antar SKPD
14	Dinas Tenaga Kerja dan Transmigrasi	(106.287.492,00)	Mutasi antar SKPD
15	Dinas Pemberdayaan Perempuan, Perlindungan Anak, Pengendalian Penduduk dan KB	(307.437.023,00)	Mutasi antar SKPD
16	Dinas Lingkungan Hidup dan Kehutanan	(143.578.375,00)	a. Adanya permintaan koreksi pencatatan berdasarkan hasil reviu Inspektorat Provinsi Jawa Tengah b. Mutasi antar SKPD
17	Dinas Pemberdayaan Masyarakat Desa, Kependudukan dan Capil	(40.600.000,00)	Kesalahan pencatatan dalam penggolongan dan kodefikasi BMD
18	Dinas Perhubungan	(38.368.783.800,00)	Koreksi kurang BMD karena fisik barang yang mudah terkikis/hilang dan tidak dapat diperbaiki/dipelihara
19	Dinas Komunikasi dan Informatika	(3.222.146.098,00)	Mutasi antar SKPD
20	Dinas Koperasi dan UKM	(205.970.000,00)	Adanya beberapa BMD terpisah yang seharusnya dicatat sebagai satu BMD
21	Dinas Penanaman Modal Dan Pelayanan Terpadu Satu Pintu	(572.034.314,00)	Mutasi antar SKPD
22	Dinas Kepemudaan, Olah Raga dan Pariwisata	(1.378.923.409,00)	a. Adanya BMD yang teridentifikasi saat inventarisasi namun belum tercatat b. Kapitalisasi belanja barang dan jasa c. Mutasi antar SKPD
23	Dinas Kelautan dan Perikanan	(94.000.000,00)	Mutasi antar SKPD
24	Dinas Pertanian dan Perkebunan	(446.679.400,00)	a. Terdapat BMD yang bukan merupakan milik SKPD namun tercatat sebagai milik SKPD b. Mutasi antar SKPD
25	Dinas Peternakan dan Kesehatan Hewan	(18.270.410.087,00)	Adanya pelepasan / penghapusan BMD
26	Dinas Perindustrian dan Perdagangan	(3.161.995.052,00)	a. Kesalahan pencatatan dalam penggolongan dan kodefikasi BMD b. Adanya satu BMD yang seharusnya dicatat sebagai beberapa BMD terpisah c. Alih status penggunaan BMD d. Mutasi antar SKPD
27	Sekretariat Daerah	(1.359.756.259,00)	Mutasi antar SKPD

No.	SKPD	Koreksi Kurang (Rp)	Keterangan
28	Sekretariat DPRD	(942.658.200,00)	Penyesuaian nilai KDP karena proses pembangunan yang sudah selesai
29	Badan Perencanaan Pembangunan Daerah	(19.000.725.832,00)	Mutasi antar SKPD
30	Badan Pengelola Pendapatan Daerah	(1.603.103.268,00)	Mutasi antar SKPD
31	Badan Pengelola Keuangan dan Aset Daerah	(20.967.181.507,00)	a. Pencatatan hibah tanah kosong yang sudah diperuntukkan b. Kesalahan pencatatan dalam penggolongan dan kodefikasi BMD c. Terdapat double catat penerimaan aset tetap d. Mutasi antar SKPD
32	Badan Kepegawaian Daerah	(457.500.000,00)	Mutasi antar SKPD
33	Badan Penghubung	(3.052.931.000,00)	a. Kesalahan pencatatan tahun perolehan BMD b. Mutasi antar SKPD
Jumlah		**(368.241.727.574,00)**	

5.6.3.6 Koreksi/Penyesuaian Penyusutan (Rp34.760.791.601,38)

Koreksi/Penyesuaian Penyusutan sebesar (Rp34.760.791.601,38) merupakan dampak dari adanya koreksi/penyesuaian aset tetap dengan rincian sebagai berikut:

No	Uraian	2023 (Rp)	2022 (Rp)	Kenaikan/Penurunan (Rp)	Tren %
1	Dinas Pendidikan dan Kebudayaan dan Kebudayaan	(10.472.782.624,71)	8.841.405.844,00	(19.314.188.468,71)	(218,45)
2	Dinas Kesehatan	(76.158.183,99)	993.281.085,48	(1.069.439.269,47)	(107,67)
3	RSUD Dr. Moewardi Surakarta	-	587.294.405,33	(587.294.405,33)	(100,00)
4	RSUD Dr. Margono Soekarjo Purwokerto	3.555.134.516,09	(2.461.779.130,86)	6.016.913.646,95	(244,41)
5	RSUD Dr. Adhyatma, MPH Semarang	795.579.113,00	(52.816.335,34)	848.395.448,34	(1.606,31)
6	RSUD Dr. Rehatta Jepara	254.227.151,67	(1.496.293.489,70)	1.750.520.641,37	(116,99)
7	RSJD Dr. Amino Gondohutomo Semarang	553.571.500,00	220.012.000,00	333.559.500,00	151,61
8	RSJD Dr. Arif Zainudin Surakarta	2.568.791.234,01	(4.666.666,67)	2.573.457.900,68	(55.145,53)
9	RSJD Dr. RM Soedjarwadi Klaten	640.457.300,00	(4.666.666,67)	645.123.966,67	(13.824,08)
10	Dinas PU Bina Marga dan Cipta Karya	(14.692.925.590,59)	(24.944.093,33)	(14.667.981.497,26)	58.803,43
11	Dinas PU Sumber Daya Air dan Penataan Ruang	(120.000.000,00)	-	(120.000.000,00)	-
12	Dinas Perumahan Rakyat dan Pemukiman	165.100.000,00	-	165.100.000,00	-
13	Satuan Polisi Pamong Praja	-	337.497.195,00	(337.497.195,00)	(100,00)
14	Badan Kesatuan Bangsa dan Politik	63.424.687,50	(272.175.694,22)	335.600.381,72	(123,30)
15	Dinas Sosial	(1.886.204.163,44)	(1.129.989.965,22)	(756.214.198,22)	66,92

No	Uraian	2023 (Rp)	2022 (Rp)	Kenaikan/Penurunan (Rp)	Tren %
16	Sekretariat Badan Penanggulangan Bencana Daerah	(333.948.703,35)	18.904.232,93	(352.852.936,28)	(1.866,53)
17	Dinas Tenaga Kerja dan Transmigrasi	19.308.492,00	(15.942.789,67)	35.251.281,67	(221,11)
18	Dinas Pemberdayaan Perempuan, Perlindungan Anak, Pengendalian Penduduk dan KB	307.437.023,00	(9.114.000,00)	316.551.023,00	(3.473,24)
19	Dinas Lingkungan Hidup dan Kehutanan	135.578.375,00	60.526.300,00	75.052.075,00	124,00
20	Dinas Pemberdayaan Masyarakat Desa, Kependudukan dan Capil	40.600.000,00	9.430.000,00	31.170.000,00	330,54
21	Dinas Perhubungan	-	1.808.444.886,56	(1.808.444.886,56)	(100,00)
22	Dinas Komunikasi dan Informatika	572.780.861,11	357.950.000,00	214.830.861,11	60,02
23	Dinas Koperasi dan UMKM	(107.927.833,04)	(11.531.148.356,52)	11.423.220.523,48	(99,06)
24	Dinas Penanaman Modal Dan Pelayanan Terpadu Satu Pintu	457.341.083,00	-	457.341.083,00	-
25	Dinas Kepemudaan, OlahRaga dan Pariwisata	(478.439.010,72)	5.246.159.470,21	(5.724.598.480,93)	(109,12)
26	Dinas Kearsipan dan Perpustakaan	-	(67.969.266,66)	67.969.266,66	(100,00)
27	Dinas Kelautan dan Perikanan	89.623.333,33	107.741.346,90	(18.118.013,57)	(16,82)
28	Dinas Pertanian dan Perkebunan	256.343.525,00	-	256.343.525,00	-
29	Dinas Peternakan dan Kesehatan Hewan	-	201.554.977,82	(201.554.977,82)	(100,00)
30	Dinas Energi dan Sumber Daya Mineral	-	181.729.254,16	(181.729.254,16)	(100,00)
31	Dinas Perindustrian dan Perdagangan	(3.354.319.371,72)	-	(3.354.319.371,72)	-
32	Sekretariat Daerah	(1.586.404.750,34)	1.716.001.396,85	(3.302.406.147,19)	(192,45)
33	Sekretariat DPRD	(4.512.081.633,26)	(81.254.112,50)	(4.430.827.520,76)	5.453,05
34	Inspektorat	-	99.186.440,00	(99.186.440,00)	(100,00)
35	Badan Perencanaan Pembangunan Daerah	10.123.219.907,31	108.746.402,40	10.014.473.504,91	9.209,02

No	Uraian	2023 (Rp)	2022 (Rp)	Kenaikan/Penurunan (Rp)	Tren %
36	Badan Riset dan Inovasi Daerah	(10.139.087.622,21)	-	(10.139.087.622,21)	-
37	Badan Pengelola Pendapatan Daerah	1.603.103.268,00	(577.019.718,61)	2.180.122.986,61	(377,82)
38	Badan Pengelola Keuangan dan Aset Daerah	(12.111.151.602,07)	15.181.459.748,02	(27.292.611.350,09)	(179,78)
39	Badan Kepegawaian Daerah	457.500.000,00	(204.561.522,92)	662.061.522,92	(323,65)
40	Badan Pengembangan SDM Daerah	(51.412.881,96)	-	(51.412.881,96)	-
41	Badan Penghubung	2.502.931.000,00	600.579.035,67	1.902.351.964,33	316,75
	Jumlah	**(34.760.791.601,38)**	**18.743.562.212,44**	**(53.504.353.813,82)**	**(285,45)**

5.6.3.7 Koreksi/Penyesuaian Aset Lainnya Rp249.184.020,00

Koreksi/Penyesuaian Aset Lainnya sebesar Rp249.184.020,00 dengan rincian sebagai berikut:

No	Uraian	2023 (Rp)	2022 (Rp)	Kenaikan/Penurunan (Rp)	Tren %
1	Dinas Pendidikan dan Kebudayaan dan Kebudayaan	(237.950.000,00)	(345.214.485,00)	107.264.485,00	(31,07)
2	Dinas Kesehatan	-	(15.900.000,00)	15.900.000,00	(100,00)
3	RSUD Dr. Rehatta Jepara	197.450.000,00	-	197.450.000,00	-
4	Dinas PU Bina Marga dan Cipta Karya	-	(523.590.000,00)	523.590.000,00	(100,00)
5	Dinas Perumahan Rakyat dan Pemukiman	150.385.020,00	-	150.385.020,00	-
6	Badan Kesatuan Bangsa dan Politik	45.000.000,00	-	45.000.000,00	-
7	Sekretariat Badan Penanggulangan Bencana Daerah	10.000.000,00	-	10.000.000,00	-
8	Dinas Pemberdayaan Perempuan, Perlindungan Anak, Pengendalian Penduduk dan KB	-	150.874.000,00	(150.874.000,00)	(100,00)
9	Dinas Perhubungan	-	48.000.000,00	(48.000.000,00)	(100,00)
10	Dinas Koperasi dan UMKM	(3.000.000,00)	-	(3.000.000,00)	-
11	Dinas Perindustrian dan Perdagangan	-	(3.125.022.700,00)	3.125.022.700,00	(100,00)
12	Badan Pengelola Pendapatan Daerah	-	(45.683.500,00)	45.683.500,00	(100,00)
13	Badan Pengelola Keuangan dan Aset Daerah	-	(630.000.000,00)	630.000.000,00	(100,00)
14	Badan Kepegawaian Daerah	87.299.000,00	118.541.150,00	(31.242.150,00)	(26,36)
	Jumlah	**249.184.020,00**	**(4.367.995.535,00)**	**4.617.179.555,00**	**(105,70)**

Koreksi/Penyesuaian Aset Lainnya ini dikarenakan beberapa alasan dengan rincian sebagai berikut:

No.	SKPD	Koreksi		Keterangan
		Tambah (Rp)	Kurang (Rp)	
1	Dinas Pendidikan dan Kebudayaan		(237.950.000,00)	Penghapusan BMD
2	RSUD dr. Rehatta	197.450.000,00		Adanya BMD yang teridentifikasi saat inventarisasi namun belum tercatat
3	Dinas Perumahan Rakyat dan Kawasan Permukiman	150.385.020,00		Adanya BMD yang teridentifikasi saat inventarisasi namun belum tercatat
4	Badan Kesatuan Bangsa dan Politik	45.000.000,00		Kapitalisasi Belanja Barang dan Jasa

No.	SKPD	Koreksi		Keterangan
		Tambah (Rp)	Kurang (Rp)	
5	Sekretariat Badan Penanggulangan Bencana Daerah	10.000.000,00		Adanya BMD yang teridentifikasi saat inventarisasi namun belum tercatat
6	Dinas Koperasi dan UKM		(3.000.000,00)	Adanya penerimaan BMD melalui hibah yang belum tercatat
7	Badan Kepegawaian Daerah	87.299.000,00		Adanya BMD yang teridentifikasi saat inventarisasi namun belum tercatat
Jumlah		**490.134.020,00**	**(240.950.000,00)**	

5.6.3.8 Koreksi/Penyesuaian Amortisasi (Rp68.501.417,33)

Koreksi/Penyesuaian Amortisasi sebesar (Rp68.501.417,33) merupakan dampak dari adanya koreksi/penyesuaian aset tak berwujud dengan rincian sebagai berikut:

No	Uraian	2023 (Rp)	2022 (Rp)	Kenaikan/Penurunan (Rp)	Tren %
1	Dinas Kesehatan	-	1.083.333,33	(1.083.333,33)	(100,00)
2	Dinas Perumahan Rakyat dan Pemukiman	(5.012.834,00)	-	(5.012.834,00)	-
3	Badan Kesatuan Bangsa dan Politik	(2.250.000,00)	-	(2.250.000,00)	-
4	Sekretariat Badan Penanggulangan Bencana Daerah	(5.333.333,33)	-	(5.333.333,33)	-
5	Dinas Pemberdayaan Perempuan, Perlindungan Anak, Pengendalian Penduduk dan KB	-	(43.845.216,67)	43.845.216,67	(100,00)
6	Dinas Perhubungan	-	(9.600.000,00)	9.600.000,00	(100,00)
7	Dinas Koperasi dan UMKM	3.000.000,00	-	3.000.000,00	-
8	Badan Kepegawaian Daerah	(58.905.250,00)	(47.990.899,17)	(10.914.350,83)	22,74
	Jumlah	**(68.501.417,33)**	**(100.352.782,51)**	**31.851.365,18**	**(31,74)**

5.6.3.9 Koreksi/Penyesuaian Penyusutan Aset Lainnya Rp248.055.273,50

Koreksi/Penyesuaian penyusutan aset lainnya sebesar Rp248.055.273,50 merupakan dampak dari adanya koreksi/penyesuaian aset lainnya dengan rincian sebagai berikut:

No	Uraian	2023 (Rp)	2022 (Rp)	Kenaikan/Penurunan (Rp)	Tren %
1	Dinas Pendidikan dan Kebudayaan dan Kebudayaan	237.950.000,00	348.143.235,00	(110.193.235,00)	(31,65)
2	Dinas Kesehatan	-	(0,01)	0,01	(100,00)
3	Dinas PU Bina Marga dan Cipta Karya	-	31.415.400,00	(31.415.400,00)	(100,00)
4	Dinas Perindustrian dan Perdagangan	-	1.475.377.529,96	(1.475.377.529,96)	(100,00)
5	Badan Pengelola Pendapatan Daerah	-	45.683.500,00	(45.683.500,00)	(100,00)
6	Badan Pengelola Keuangan dan Aset Daerah	10.105.273,50	-	10.105.273,50	-
	Jumlah	**248.055.273,50**	**1.900.619.664,95**	**(1.652.564.391,45)**	**(86,95)**

5.6.3.10 Koreksi/Penyesuaian Hutang Rp3.101.677,31

Koreksi/Penyesuaian Hutang sebesar Rp3.101.677,31 merupakan dampak dari adanya koreksi/penyesuaian Hutang dengan rincian sebagai berikut:

No	Uraian	2023 (Rp)	2022 (Rp)	Kenaikan/Penurunan (Rp)	Tren %
1	RSUD Dr. Margono Soekarjo Purwokerto	0,01	-	0,01	-

No	Uraian	2023 (Rp)	2022 (Rp)	Kenaikan/Penurunan (Rp)	Tren %
2	RSUD Dr. Rehatta Jepara	3.101.677,30	-	3.101.677,30	-
	Jumlah	**3.101.677,31**	**-**	**3.101.677,31**	**-**

Koreksi/Penyesuaian Hutang merupakan Koreksi/Penyesuaian Hutang pada RSUD Dr. Rehatta Jepara disebabkan oleh perubahan cara perhitungan pendapatan diterima dimuka yang menjadi pendapatan di tahun berjalan. Dari yang semula menggunakan basis bulanan di TA 2022 menjadi basis harian di TA 2023 sehingga dilakukan penyesuaian saldo akhir 2022 sebesar selisih perhitungan antara basis bulanan dan harian sebesar Rp3.101.677,30.

5.6.3.11 Koreksi/Penyesuaian Lain-Lain Rp0,00

Koreksi/Penyesuaian Lain-Lain sebesar Rp0,00 merupakan koreksi atas selisih koma karena pembulatan antar akun di neraca dengan rincian sebagai berikut:

No	Uraian	2023 (Rp)	2022 (Rp)	Kenaikan/Penurunan (Rp)	Tren %
1	Badan Pengelola Keuangan dan Aset Daerah	-	0,01	(0,01)	(100,00)
	Jumlah	**-**	**0,01**	**(0,01)**	**(100,00)**

5.6.4 Ekuitas Akhir Rp40.503.023.207.483,67

Ekuitas akhir sebesar Rp40.503.023.207.483,67 dengan uraian sebagai berikut:

No	Uraian	2023 (Rp)	2022 (Rp)	Kenaikan/Penurunan (Rp)	Tren %
1	Ekuitas Akhir	40.503.023.207.483,67	39.937.638.803.342,55	565.384.404.141,12	1,42
	Jumlah	**40.503.023.207.483,67**	**39.937.638.803.342,55**	**565.384.404.141,12**	**1,42**

BAB 6
PENJELASAN ATAS
INFORMASI-INFORMASI NON KEUANGAN

6.1 GAMBARAN UMUM

Luas dan batas wilayah administrasi Provinsi Jawa Tengah memiliki luas wilayah 32.800,68 km2 atau sebesar25,34 persen dari luas pulau Jawa atau 1,17 persen dari luas wilayah Indonesia.secara administrasi Provinsi Jawa Tengah terdiri dari 35 kabupaten/kota yang meliputi 29 kabupaten dan 6 kota, serta terdiri dari 576 kecamatan, 7.809 desa, dan 753 kelurahan. Provinsi Jawa Tengah juga dibagi atas 8 wilayah pengembangan yang terdiri dari Wilayah Pengembangan (WP) Barlingmascakeb, Purwomanggung, Subosukawonosraten, Banglor, Wanarakuti, Kedungsepur, Petanglong, dan Bregasmalang. Secara administrasi wilayah Provinsi JawaTengah berbatasan dengan Provinsi Jawa Timur pada bagian timur, Provinsi DIY pada bagian selatan, Provinsi Jawa Barat pada bagian barat, Laut Jawa pada bagian utara, dan Samudera Hindia pada bagian Selatan. Wilayah Provinsi Jawa Tengah juga meliputi Pulau Nusakambangan di sebelah selatan (dekat dengan perbatasan Jawa Barat), serta Kepulauan Karimunjawa di Laut Jawa.

Letak dan kondisi geografis Jawa Tengah merupakan provinsi yang terletak di tengah Pulau Jawa yang secara geografis berada di 5°40' – 8°30' Lintang Selatan dan 108°30' – 111°30' Bujur Timur. Panjang garis pantai Jawa Tengah terbentang sejauh 791,76 km yang terdiri dari pantai utara sepanjang 502,69 km dan pantai selatan sepanjang 289,07 km. Wilayah Provinsi Jawa Tengah secara topografi sekitar 53 persen berada pada ketinggian 0-99 m dpl yaitu dataran rendah yang tersebar di hampir seluruh wilayah, serta dataran tinggi dan pegunungan yang membujur di wilayah tengah. Kemiringan lereng di wilayah Jawa Tengah beragam meliputi lahan dengan kemiringan 0-2 persen sebesar 38 persen; lahan dengan kemiringan 2-15 persen sebesar 31 persen; lahan dengan kemiringan 15-40 persen sebesar 19 persen; dan lahan dengan kemiringan lebih dari 40 persen sebesar 12 persen dari total wilayah.

Kondisi geologis Jawa Tengah terbagi menjadi 7 (tujuh) klasifikasi fisiografis yaitu Perbukitan Rembang, Zona Randublatung, Pegunungan Kendeng, Pegunungan Selatan Jawa Tengah bagian Timur, Pegunungan Serayu Utara, Pegunungan Serayu Selatan, dan Pegunungan Progo Barat. Jumlah gunung di Jawa Tengah relatif banyak, beberapa diantaranya masih aktif sehingga sewaktu-waktu masih mengeluarkan lava/gas beracun. Terdapat 5 (lima) gunung api aktif di Jawa Tengah, yaitu Gunung Merapi (di Kabupaten Magelang, Boyolali, dan Klaten), Gunung Slamet (di Kabupaten Pemalang, Banyumas, Purbalingga, Tegal, dan Brebes), Gunung Sindoro (di Kabupaten Temanggung, Wonosobo), Gunung Sumbing (di Kabupaten Temanggung, Wonosobo), dan Gunung Dieng (di Kabupaten Wonosobo, Banjarnegara, Pekalongan, Batang, dan Kendal). Gunung api di sepanjang wilayah Jawa Tengah rata-rata mempunyai tingkat ancaman bahaya vulkanik tinggi sehingga memerlukan pengawasan terus menerus.

Jenis tanah yang ada di wilayah Jawa Tengah meliputi organosol, alluvial, planosol, litosol, regosol, andosol, grumosol, mediteran, latosol, podsolik, dan didominasi jenis tanah latosol, aluvial, serta gromosol yang tersebar di seluruh wilayah, jenis tanah ini merupakan jenis tanah yang tingkat kesuburannya cukup tinggi. Potensi sumber daya mineral yang tersebar di Jawa Tengah meliputi 32 jenis mineral non logam (Phospat, Asbes, Talk, Mika, Leusite, Oker, Granit, Dasit, Diorit, Batu Setengah Permata, Pasir Kuarsa, Kaolin, Feldspar, Gips, Bentonite, Batuapung, Trass, Diatome,

Marmer, Batu gamping, Dolomit, Basal, Andesit, Tanah Liat, Pasir, Tanah urug, Kalsit, Zeolit, Sirtu, Batu Sabak, *Toseki*), serta 7 jenis mineral logam (Pasir Besi, Mangaan, Emas, Barit, Belerang, Pirit, dan Galena).

Kondisi hidrologi Jawa Tengah memiliki Daerah Aliran Sungai (DAS) yang cukup banyak dengan 18 DAS diantaranya menjadi DAS prioritas yaitu DAS Garang (Babon), DAS Serang, DAS Bodri, DAS Cacaban, DAS Juwana, DAS Tuntang, DAS Pemali, DAS Comal, DAS Babakan, DAS Gangsa, DAS Kupang, DAS Serayu, DAS Luk Ulo, DAS Citanduy (Segara Anakan; Jabar, Jateng), DAS Bengawan Solo (Jateng, Jatim, DIY), DAS Bogowonto (Jateng, DIY), DAS Progo (Jateng, DIY), dan DAS Wawar Medono. Demikian juga sungai yang melintasi wilayah Jawa Tengah juga cukup banyak dan tersebar hampir di seluruh wilayah antara lain Sungai Serayu, Bengawan Solo, Juwana, Progo, Pemali, Tuntang, Klawing, Lusi, Bogowonto, Kaligung, Kali Comal, Kali Bodri, dan lain-lain.

Suhu udara di Jawa Tengah tahun 2022 berkisar antara 22,0°C sampai dengan 35,2°C. Kelembaban udara rata-rata bervariasi, dari 74,0 persen sampai dengan 86,0 persen. Curah hujan tertinggi tercatat di Stasiun Meteorologi Cilacap yaitu sebesar 4.661 mm^3 dan hari hujan terbanyak tercatat di Stasiun Meteorologi Banjarnegara sebanyak 249 hari.

Data BPS dalam Provinsi Jawa Tengah Dalam Angka 2023 menyebutkan bahwa jumlah penduduk Provinsi Jawa Tengah tahun 2022 berdasarkan proyeksi interim data hasil Sensus Penduduk dari Badan Pusat Statistik sebanyak 37.032.410 jiwa, terdiri dari pria sebanyak 18.614.868 jiwa dan wanita sebanyak 18.417.542 jiwa, dengan rata-rata pertumbuhan penduduk sebesar 0,81 persen. Penduduk terbanyak berada di Kabupaten Brebes sebanyak 2.010.617 jiwa. Sedangkan wilayah dengan jumlah penduduk terendah di Jawa Tengah adalah Kota Magelang sebanyak 121.675 jiwa. Sementara itu besarnya angka rasio jenis kelamin tahun 2022 penduduk laki-laki terhadap penduduk perempuan sebesar 101,1

Sementara itu kepadatan penduduk di Provinsi Jawa Tengah menurut data BPS tercatat sebanyak 1.138 jiwa/km^2. Wilayah terpadat penduduknya adalah Kota Surakarta dengan kepadatan penduduk sebanyak 11.878 jiwa/km^2, diikuti dengan Kota Tegal sebanyak 7.996 jiwa/km2. Wilayah dengan kepadatan penduduk paling rendah yaitu Kabupaten Blora dengan kepadatan penduduk sebanyak 495 jiwa/km^2. Melihat kondisi tersebut dapat menggambarkan bahwa wilayah kota lebih padat dibandingkan dengan wilayah kabupaten. Selain itu sebaran penduduk di Jawa Tengah umumnya terkonsentrasi di wilayah kota, perkotaan, dan pusat-pusat kota baik kabupaten ataupun kota. Hal tersebut dilihat juga dari sebaran kawasan permukiman dimana kawasan permukiman yang cukup padat berada di daerah Semarang Raya (termasuk Ungaran dan sebagian wilayah Kabupaten Demak dan Kendal), Salatiga Raya (termasuk wilayah Ambarawa, Bringin, Kopeng, Tengaran, Suruh), Solo Raya (termasuk sebagian wilayah Kabupaten Karanganyar, Sukoharjo, dan Boyolali), serta Tegal-Brebes-Slawi.

Selanjutnya berdasarkan data BPS komposisi penduduk berdasarkan kelompok usia di tahun 2022 maka diketahui bahwa penduduk Jawa Tengah masih berada pada fase bonus demografi dimana penduduk usia produktif lebih banyak dibandingkan dengan penduduk usia non produktif. Jumlah penduduk usia produktif (15-64 tahun) sebanyak 25,62 juta orang dan non produktif (0-14 tahun dan 64 tahun ke atas) sebanyak 8,44 juta orang. Hal tersebut menggambarkan kondisi angka beban ketergantungan sebesar 32,94 persen yang artinya setiap 100 penduduk usia produktif menanggung beban 32 penduduk usia non produktif.

6.2 SEJARAH PERKEMBANGAN PROVINSI JAWA TENGAH

Provinsi Jawa Tengah sudah dikenal sejak jaman sebelum merdeka didasarkan pada peraturan-peraturan yang berlaku pada saat itu.

1) Jaman Penjajahan Belanda

Berdasarkan *Wet houdende decentralisatie van het Bestuur in Nederland - Indie* (*Decentralisatie Wet* 1903), maka pemerintahan di Jawa dan Madura terbagi atas *Gewes*t (Karesidenan), *Afdeeling/Regentschap* (Kabupaten), *District* / *Standgeemente* (Kota praja), dan *Oderdistrict* (Kecamatan).

2) Jaman Pendudukan Jepang

Pada masa pendudukannya, Jepang mengadakan perubahan Tata Pemerintahan Daerah yaitu Undang-Undang Nomor 27 Tahun 1942 (Tahun Jepang 2062) yang menetapkan bahwa seluruh *Jawa kecuali Vorstenkendeh* (Kerajaan-kerajaan) terbagi dalam wilayah *Syuu* (Karesidenan), *Si* (Kotapraja), *Ken* (Kabupaten), *Gun* (Distrik), *Son Conder Distrik dan Ku* (Kelurahan).

3) Setelah Kemerdekaan Negara Kesatuan Republik Indonesia tanggal 17 Agustus 1945

Berdasarkan Pasal 18 UUD 1945, diterbitkan Undang-Undang Nomor 10 Tahun 1950 yang menetapkan Pembentukan Provinsi Jawa Tengah. Sesuai dengan Peraturan Pemerintah Nomor 31 Tahun 1950, Undang-Undang Nomor 10 Tahun 1950, dinyatakan berlaku pada tanggal 15 Agustus 1950. Selanjutnya berdasarkan Peraturan Daerah Provinsi Jawa Tengah Nomor 7 Tahun 2004 ditetapkan Hari Jadi Provinsi Jawa Tengah tanggal 15 Agustus 1950.

6.3 PENYELENGGARAAN PEMERINTAHAN PROVINSI JAWA TENGAH

Provinsi Jawa Tengah sejak merdeka sampai dengan sekarang telah dipimpin oleh Kepala Pemerintahan sebanyak 16 (enam belas) kali yaitu :

1. R. Pandji Soeroso, pada Tahun 1945;
2. KRT Mr Wongsonegoro, Tahun 1945 s/d 1949;
3. R. Boedijono, Tahun 1949 s/d 1954;
4. RMT. Mangunnegoro, Tahun 1954 s/d 1958;
5. R. Soekardji Mangoen Koesoemo, Tahun 1958 s/d 1960;
6. Mochtar, Tahun 1960 s/d 1966;
7. Moenadi, Tahun 1966 s/d 1974;
8. Soepardjo Rustam, Tahun 1974 s/d 1983;
9. H.M. Ismail, Tahun 1983 s/d 1993;
10. H. Soewardi, Tahun 1993 s/d 1998;
11. H. Mardiyanto, Tahun 1998 s/d Agustus 2007;
12. H. Ali Mufiz, Agustus 2007 s/d 22 Agustus 2008;
13. H. Bibit Waluyo, Agustus 2008 s/d Agustus 2013;
14. H. Ganjar Pranowo, Agustus 2013 s/d 2018;
15. H. Ganjar Pranowo, Agustus 2018 s/d 2023; dan
16. Komjen Pol (Purn) Drs. Nana Sudjana A.S., M.M 2023 s/d sekarang

DPRD Provinsi Jawa Tengah mulai Tahun 1955 sampai sekarang dipimpin 11 (sebelas) orang, yaitu:

1. H. Imam Sofwan, Tahun 1955 s/d 1971;
2. Parwoto, Tahun 1971 s/d 1977;
3. H. Widarto, Tahun 1977 s/d 1982;
4. Ir. H. Soekorahardjo, Tahun 1982 s/d 1992;
5. Drs. H. Soeparto Tjitrodihardjo, Tahun 1992 s/d 1997;
6. Alip Pandoyo, Tahun 1997 s/d 1999;
7. Mardijo, Tahun 1999 s/d 2004;
8. H. Murdoko SH, Tahun 2004 s/d 2012;
9. Drs. Rukma Setya Budi MM, Tahun 2012 s/d 2019;
10. H. Bambang Kusriyanto. B.Sc, Tahun 2019 s/d 2023; dan
11. H. SUMANTO, SH Tahun 2023 s/d sekarang.

6.4 VISI, MISI & PROGRAM UNGGULAN PEMERINTAH PROVINSI JAWA TENGAH

Sebagaimana diamanatkan dalam RPJMD Provinsi Jawa Tengah Tahun 2018-2023

Visi Pemerintah Provinsi Jawa Tengah
”MENUJU JAWA TENGAH SEJAHTERA DAN BERDIKARI”
“TETEP MBOTEN KORUPSI, MBOTEN NGAPUSI”

Misi Pemerintah Provinsi Jawa Tengah

1. Membangun masyarakat Jawa Tengah yang religius, toleran dan guyup untuk menjaga Negara Kesatuan Republik Indonesia;
2. Mempercepat reformasi birokrasi serta memperluas sasaran ke Pemerintah Kabupaten/Kota;
3. Memperkuat kapasitas ekonomi rakyat dan memperluas lapangan kerja untuk mengurangi kemiskinan dan pengangguran; dan
4. Menjadikan masyarakat Jawa Tengah, lebih sehat, lebih pintar, lebih berbudaya, dan mencintai lingkungan.

Program Prioritas Pemerintah Provinsi Jawa Tengah

1. Menyukseskan penyelenggaraan Pemilu serentak 2024 secara Luber dan Jurdil.
2. Menjaga stabilitas sosial, ekonomi, politik, keamanan dan ketertiban masyarakat.
3. Pengendalian inflasi dan ketahanan pangan.
4. Penuntasan pengentasan kemiskinan ekstrem, penurunan angka pengangguran dan stunting.
5. Penanganan dampak perubahan iklim (kekeringan, polusi, dan karhutla).
6. Peningkatan kualitas sistem Pendidikan vokasi.
7. Pengembangan pariwisata dan peningkatan daya saing UMKM di sektor ekonomi kreatif.
8. Pengembangan sistem ekonomi sirkular dan transisi energi.
9. Pengembangan layanan publik dengan Sistem Pemerintahan Berbasis Elektronik (SPBE).
10. Meningkatan pengawasan internal Aparatur Sipil Negara (ASN).

6.5 KETENTUAN PERUNDANG-UNDANGAN YANG MENJADI LANDASAN KEGIATAN OPERASIONALNYA

Pemerintah Provinsi Jawa Tengah dalam melaksanakan kegiatan operasional pemerintahan daerah mendasarkan pada ketentuan perundang-undangan sebagai berikut:

1. Undang-Undang Nomor 10 Tahun 1950 tentang Pembentukan Provinsi Jawa Tengah;
2. Undang-Undang Nomor 17 Tahun 2003 tentang Keuangan Negara sebagaimana telah diubah dengan Undang-Undang Nomor 2 tahun 2020 tentang Penetapan Peraturan Pemerintah Pengganti Undang-Undang Nomor 1 Tahun 2020 tentang Kebijakan Keuangan Negara Dan Stabilitas Sistem Keuangan Untuk Penanganan Pandemi Corona Virus Disease 2019 (Covid-19) Dan/Atau Dalam Rangka Menghadapi Ancaman Yang Membahayakan Perekonomian Nasional Dan/Atau Stabilitas Sistem Keuangan Menjadi Undang-Undang;
3. Undang-Undang Nomor 1 Tahun 2004 tentang Perbendaharaan Negara sebagaimana telah diubah dengan Undang-Undang Nomor 2 tahun 2020 tentang Penetapan Peraturan Pemerintah Pengganti Undang-Undang Nomor 1 Tahun 2020 tentang Kebijakan Keuangan Negara Dan Stabilitas Sistem Keuangan Untuk Penanganan Pandemi Corona Virus Disease 2019 (Covid-19) Dan/Atau Dalam Rangka Menghadapi Ancaman Yang Membahayakan Perekonomian Nasional Dan/Atau Stabilitas Sistem Keuangan Menjadi Undang-Undang;
4. Undang-Undang Nomor 15 Tahun 2004 tentang Pemeriksaan Pengelolaan dan Tanggungjawab Keuangan Negara;
5. Pertaturan Pemerintah Nomor 71 Tahun 2010 tentang Standar Akuntansi Pemerintahan;
6. Peraturan Pemerintah Nomor 12 Tahun 2019 tentang Pengelolaan Keuangan Daerah;;
7. Peraturan Menteri Dalam Negeri Nomor 64 tahun 2013 tentang Penerapan Standar Akuntansi Pemerintahan Berbasis Akrual pada Pemerintah Daerah;
8. Peraturan Daerah Provinsi Jawa Tengah Nomor 3 Tahun 2008 tentang Rencana Pembangunan Jangka Panjang Daerah Provinsi Jawa Tengah Tahun 2005 – 2025;
9. Peraturan Daerah Provinsi Jawa Tengah Nomor 5 Tahun 2019 tentang Rencana Pembangunan Jangka Menengah Daerah Provinsi Jawa Tengah Tahun 2018-2023;
10. Peraturan Daerah Provinsi Jawa Tengah Nomor 13 Tahun2022 tentang Anggaran Pendapatan dan Belanja Daerah Provinsi Jawa Tengah Tahun Anggaran 2023;
11. Peraturan Daerah Provinsi Jawa Tengah Nomor 11 Tahun 2023 tentang Perubahan Anggaran Pendapatan dan Belanja Daerah Provinsi Jawa Tengah Tahun Anggaran 2023;
12. Peraturan Gubernur Jawa Tengah Nomor 32 Tahun 2022 tentang Rencana Kerja Pemerintah Daerah Provinsi Jawa Tengah Tahun 2023;
13. Peraturan Gubernur Jawa Tengah Nomor 41 Tahun 2022 tentang Penjabaran Anggaran Pendapatan dan Belanja Daerah Provinsi Jawa Tengah Tahun Anggaran 2023;
14. Peraturan Gubernur Jawa Tengah Nomor 42 Tahun 2022 tentang Pedoman Pelaksanaan Anggaran Pendapatan dan Belanja Daerah Provinsi Jawa Tengah Tahun Anggaran 2023.
15. Peraturan Gubernur Jawa Tengah Nomor 56 Tahun 2023 tentang Penjabaran Perubahan Anggaran Pendapatan dan Belanja Daerah Provinsi Jawa Tengah Tahun Anggaran 2023;

BAB 7
PENUTUP

Peraturan Pemerintah Nomor 12 Tahun 2019 dan Peraturan Menteri Dalam Negeri Nomor 77 Tahun 2020 tentang Pedoman Pengelolaan Keuangan Daerah mewajibkan pemerintah daerah sebagai entitas pelaporan menyusun Laporan Keuangan Pemerintah Daerah. Laporan Keuangan Pemerintah Daerah paling sedikit meliputi: Laporan Realisasi Anggaran, Laporan Perubahan SAL, Neraca, Laporan Operasional, Laporan Perubahan Ekuitas, dan Catatan Atas Laporan Keuangan. Selanjutnya Laporan Keuangan Pemerintah Daerah tersebut disampaikan Kepala Daerah dalam rangka memenuhi pertanggungjawaban pelaksanaan Anggaran Pendapatan dan Belanja Daerah (APBD). Kami berharap penyampaian Laporan Keuangan Pemerintah Daerah ini dapat berguna bagi pihak-pihak pengguna laporan keuangan serta memenuhi prinsip-prinsip transparansi dan akuntabilitas dalam pengelolaan keuangan daerah.

Pj. GUBERNUR JAWA TENGAH,

NANA SUDJANA

LAMPIRAN

MUTASI ASET TETAP, ASET TIDAK BERWUJUD, ASET LAINNYA, PENYUSUTAN DAN AMORTISASI. REKAPITULASI KONTRUKSI DALAM PENGERJAAN, ASET PEMANFAATAN, DAN ASET EKSTRAKOMPTABEL

MUTASI ASET TETAP
PROVINSI JAWA TENGAH
TAHUN 2023
Periode s/d Bulan DESEMBER 2023

Kode Lokasi : ALL
Bidang :
Sub Bidang :
Satuan Kerja : ALL

No.	Uraian	SALDO AWAL Tahun 2023		PENAMBAHAN																						PELEPASAN														SALDO AKHIR Periode 2022/12	
		Jml.	Harga	Jml.	Belanja Modal	Jml.	Belanja Hutang	Jml.	Belanja Barang Jasa	Jml.	Hibah	Jml.	Hasil Usaha Mandiri	Jml.	Mutasi Masuk	Jml.	Dari Aset Tetap	Jml.	Dari Aset Lainnya	Jml.	Dari Aset Ekstrakomptabel	Jml.	Koreksi	Jml.	Jumlah Tambah	Jml.	Mutasi Keluar	Jml.	Ke Aset Tetap	Jml.	Ke Aset Lainnya	Jml.	Ke Aset Ekstrakomptabel	Jml.	Koreksi Belanja Modal	Jml.	Koreksi Belanja Hutang	Jml.	Koreksi Thn Lalu	Jml.	Jumlah Kurang	Jml.	Harga
					RM02		RM04		RM06		RM08		RM09		RM99		RM02		RM05		RM07		RM99/RL				RM99		RM01		RM03		RM05		RL08		RL09		RL01/RL02				
1	2		3		4		5		6		7		8		9		10		11		12		13		14		15		16		17		18		19		20		21		22		
1	1.3.1.01	TANAH	10.185	15.186.087.375.328	56	66.869.881.267	-	-	-	-	10	9.686.438.268	-	-	1	4.255.200.000	2	325.755.615	30	25.139.773.500	-	-	28	256.165.763.979	227	282.315.790.757	1	4.254.200.000	1	287.884.078	286	265.816.651.141	-	-	-	-	-	-	72	126.975.850.337	357	397.243.718.557	9.905	15.082.966.547.242
2	1.3.2.01	ALAT BESAR	3.687	351.321.377.260	282	34.855.141.782	-	-	4	815.000	8	296.116.000	1	1.800.000	1	3.658.200.500	23	5.685.867.231	-	-	-	-	24	19.243.000	252	29.214.774.631	4	4.654.240.610	231	1.589.663.911	32	1.869.281.211	35	6.315.000	-	-	-	-	-	-	3.766	370.635.238.102	3.706	7.216.277.158.158
3	1.3.2.02	ALAT ANGKUTAN	7.992	954.389.026.897	204	35.505.837.165	-	-	3	29.879.000	87	10.756.337.000	3	10.800.000	325	12.818.279.000	25	626.158.639	79	913.537.012	-	-	7	7.227.000.369	209	19.076.272.020	155	12.818.279.000	65	1.594.284.080	323	3.867.171.970	2	1.000.000	-	-	-	-	32	100.437.639	299	20.612.336.297	7.678	756.411.999.460
4	1.3.2.03	ALAT BENGKEL DAN ALAT UKUR	50.867	424.601.256.789	2.998	19.848.575.275	-	-	11	22.415.000	331	1.526.101.420	5	10.010.000	-	-	251	3.096.156.908	-	-	-	-	158	22.565.580	3.753	28.503.438.243	211	1.241.982.167	577	3.114.014.611	1.022	201.897.977	-	-	-	-	-	-	1.812	4.558.895.755	52.952	439.156.568.297
5	1.3.2.04	ALAT PERTANIAN	7.929	66.955.715.993	205	5.963.231.000	-	-	3	5.000.000	22	235.000.000	-	-	-	-	9	16.305.900	-	-	-	-	-	8.172.237.054	237	8.417.542.954	13	53.202.993	70	250.083.750	20	7.661.000	-	-	-	-	-	-	103	311.947.743	7.767	76.059.795.450
6	1.3.2.05	ALAT KANTOR DAN RUMAH TANGGA	566.889	1.787.962.325.028	60.795	140.642.615.472	-	-	2.255	1.909.237.233	8.280	8.835.120.709	235	607.640.611	1.330	6.280.221.060	1.957	5.650.920.302	62	143.694.710	-	-	1.548	4.908.093.885	71.266	167.986.892.855	1.104	6.280.221.060	8.049	6.366.967.765	5.676	56.961.016.930	32.432	7.217.811.799	-	-	-	-	68	211.525.568	55.427	56.337.011.073	604.662	1.923.593.957.188
7	1.3.2.06	ALAT STUDIO KOMUNIKASI DAN PENANCAR	45.278	321.206.565.102	2.936	26.769.601.572	-	-	45	62.630.475	108	2.135.292.096	11	152.712.500	83	551.293.500	207	1.131.836.254	-	-	-	-	40	4.172.065.668	3.430	10.965.325.813	83	551.293.500	81	876.058.765	686	5.916.227.691	308	302.584.151	-	-	-	-	2	34.845.008	1.131	8.677.978.675	47.587	326.513.905.240
8	1.3.2.07	ALAT KEDOKTERAN DAN ALAT KESANTAN	42.972	2.291.885.896.603	2.247	263.548.831.568	-	-	2	8.652.000	740	25.185.100.818	2	1.930.000	1	800.000	120	2.028.073.518	-	-	-	-	96	4.226.052.281	3.230	287.999.004.166	1	800.000	171	2.051.725.791	1.131	15.032.601.151	77	28.306.590	-	-	-	-	3	35.211.000	1.376	17.116.643.472	44.600	2.566.758.356.297
9	1.3.2.08	ALAT LABORATORIUM	62.382	604.412.414.258	14.542	124.569.364.400	-	-	125	121.375.808	1.196	11.996.836.147	5	14.575.000	-	-	572	5.032.268.800	-	-	-	-	153	1.560.274.400	18.616	142.683.695.355	-	-	1.685	6.162.555.157	721	6.262.886.609	12.757	1.389.775.000	-	-	-	-	-	-	15.167	13.815.666.766	65.604	797.280.643.358
10	1.3.2.09	ALAT PERSENJATAAN	1.384	6.487.985.315	26	318.255.000	-	-	1	12.000.000	1	95.500.000	-	-	-	-	28	113.153.000	-	-	-	-	56	473.338.000	713	1.012.246.000	9	95.500.000	55	285.673.700	10	20.000.000	4	500.000	-	-	-	-	2	22.000.000	85	328.673.700	2.065	6.930.575.700
11	1.3.2.10	ALAT KOMPUTER	267.485	1.384.429.261.283	12.131	122.510.912.745	-	-	164	215.587.700	575	4.688.185.552	58	211.207.100	238	2.221.723.500	227	1.565.251.722	-	-	-	-	153	425.365.383	13.614	197.165.307.458	230	2.221.723.500	361	1.361.858.475	4.084	10.666.850.121	306	121.996.189	1	8.500.000	-	-	35	291.215.226	4.136	18.449.529.936	268.000	1.490.368.930.348
12	1.3.2.11	ALAT DOKUMENTASI	605	368.283.022	5	9.210.000	-	-	-	-	-	-	-	-	-	-	-	-	-	-	-	-	-	-	5	9.210.000	-	-	1	3.750.000	-	-	-	-	-	-	-	-	-	2	3.750.000	3	5.460.000	607	372.033.022
13	1.3.2.12	ALAT PENGEBORAN	15	156.971.200	1	235.600	-	-	-	-	-	-	-	-	-	-	-	-	-	-	-	-	-	-	1	235.600	-	-	-	-	-	-	-	-	-	-	-	-	-	-	-	-	16	157.206.800
14	1.3.2.13	ALAT PRODUKSI, PENGOLAHAN DAN PEMURNIAN	10	678.087.000	3	118.000.000	-	-	1	10.993.000	-	-	-	-	-	-	-	-	-	-	-	-	-	-	4	128.993.000	-	-	1	67.650.000	-	-	-	-	-	-	-	-	-	1	67.650.000	4	739.430.000
15	1.3.2.14	ALAT BANTU EKSPLORASI	2	21.180.000	-	-	-	-	-	-	-	-	-	-	-	-	-	-	-	-	-	-	-	-	-	-	-	-	-	-	-	-	-	-	-	-	-	-	-	-	-	-	2	21.180.000
16	1.3.2.15	ALAT KESELAMATAN KERJA	1.501	5.813.854.340	356	1.034.049.100	-	-	27	11.370.000	6	2.158.000	-	-	-	-	74	169.400.000	-	-	-	-	36	2.360.000	535	1.197.017.100	-	-	-	-	2	1.124.200	80	17.665.000	-	-	-	-	-	-	82	18.789.200	1.753	7.010.082.240
17	1.3.2.16	ALAT PERANGA	5.181	125.555.267.600	486	7.243.178.500	-	-	-	-	20	1.158.288.132	-	-	-	-	53	168.979.616	-	-	-	-	4	15.750.000	606	8.970.817.470	-	-	5	70.317.900	42	183.992.130	121	39.993.200	-	-	-	-	-	-	168	294.303.230	5.621	133.232.731.840
18	1.3.2.17	DOKUMENTASI BENTUK DIGITAL	20	3.575.279.251	31	637.278.600	-	-	3	6.993.000	5	267.687.000	3	10.600.000	-	-	3	19.152.200	-	-	-	-	1	25.000.000	38	966.907.800	-	-	-	-	1	10.600.000	8	962.400	-	-	-	-	-	-	9	10.562.400	49	3.531.624.651
19	1.3.2.18	BARANG BANGSA	267	21.968.347.800	266	6.953.755.000	-	-	-	-	-	-	-	-	-	-	2	1.716.000.000	-	-	-	-	-	-	268	8.697.855.715	-	-	-	-	1	2.500.000	150	75.252.000	7	1.022.736.100	-	-	-	-	158	1.700.618.100	110	28.964.584.415
20	1.3.2.19	DOKUMENTASI TK AUDIO	5.981	59.116.385.989	531	1.899.651.836	-	-	15	71.275.000	4	3.998.000	-	-	-	-	31	111.607.478	-	-	-	-	16	20.045.000	631	2.112.005.614	-	-	8	21.185.000	89	456.899.626	264	305.595.385	-	-	-	-	-	-	361	783.679.011	6.601	60.445.711.118
21	1.3.3.01	BANGUNAN GEDUNG	15.283	8.681.863.393.958	677	556.350.755.602	16.549.050	28	52.082.318.893	98	72.681.209.975	1	89.200.000	7	112.340.168.612	769	208.215.208.728	32	12.695.739.500	-	-	-	77	72.595.967.000	1.005	293.506.768.855	2	112.340.168.612	45	21.864.925.162	89	43.055.993.555	1.058	10.889.494.884	-	-	-	-	104	28.998.996.078	1.293	210.509.414.436	15.645	8.912.027.755.021,00
22	1.3.3.02	MONUMEN	260	29.093.795.767	1	10.000.000	-	-	-	-	-	-	-	-	-	-	-	-	-	-	-	-	-	-	1	10.000.000	-	-	-	-	-	-	1	10.000.000	-	-	-	-	-	-	1	10.000.000	259	29.093.795.767
23	1.3.3.03	BANGUNAN MENARA	24	3.276.337.117	-	-	-	-	-	-	-	-	-	-	-	-	-	-	-	-	-	-	-	-	1	600.770.000	-	-	-	-	-	-	-	-	-	-	-	-	-	-	1	600.770.000	23	3.137.837.117
24	1.3.3.04	TUGU TITIK KONTROL/PASTI	891	162.326.756.905	356	2.168.979.535	-	-	-	316.543.762	4	105.010.000	-	-	-	-	11	1.503.666.200	2	250.530.000	-	-	1	325.067.000	150	3.150.119.535	-	-	9	1.167.261.800	1	856.861.000	251	258.080.700	-	-	-	-	-	-	261	2.282.203.500	986	165.094.796.940
25	1.3.4.01	JALAN DAN JEMBATAN	2.380	5.812.575.389.205	30	233.105.015.007	-	-	-	-	-	40.000.000	-	-	-	-	23	14.722.003.577	-	-	-	-	1	8.316.965.653	24	223.166.178.930	-	-	10	5.787.000.268	1	20.000.000	-	-	-	-	-	-	7	5.195.108.228	25	5.934.024.503	2.367	5.936.237.675.640
26	1.3.4.02	BANGUNAN AIR	2.967	1.379.526.162.779	130	57.762.555.400	-	-	-	29.659.000	2	15.924.012.000	-	-	-	-	20	2.609.496.998	-	-	-	-	3	385.562.000	155	75.581.725.398	-	-	25	15.161.371.583	3	101.677.000	-	-	-	-	-	-	28	15.262.048.583	127	60.319.676.815
27	1.3.4.03	INSTALASI	2.384	100.880.766.342	21	1.353.772.200	-	-	-	32.207.000	-	-	-	-	-	-	10	10.615.701.723	-	-	-	-	-	-	31	11.049.581.023	-	-	208	10.489.323.992	2	211.857.000	-	-	-	-	-	-	36	10.702.858.688	205	91.131.912.677
28	1.3.4.04	JARINGAN	1.362	391.758.753.012	5	71.711.035.400	-	-	-	273.958.800	-	-	-	-	-	-	31	1.632.748.898	-	-	-	-	1	98.986.400	35	77.717.123.185	-	-	553	15.961.367.350	-	-	-	-	-	-	-	-	6	372.931.765	436	16.910.299.115	1.026	251.546.747.058
29	1.3.5.01	BAHAN PERPUSTAKAAN	50.814.312	953.863.885.815	53.057.016	55.760.655.209	-	-	1.512	131.180.000	1.142	136.500.200	-	-	-	-	1.700	118.680.900	-	-	-	-	2.757	10.795.500	53.058.631	55.215.516.609	-	-	650	893.880.372	1.613.783	9.678.816.634	527.598	9.283.991.154	-	-	-	-	115	27.897.000	2.142.623	19.845.123.160	110.970.543	1.088.534.243.164
30	1.3.5.02	BARANG BERCORAK KESENIAN/KEBUDAYAAN/OLAH RAGA	51.489	38.703.865.580	4.953	1.512.162.872	-	-	-	-	3	31.500.000	-	-	-	-	205	280.668.014	-	-	-	-	-	-	5.161	1.824.930.886	-	-	156	387.082.000	1.380	621.630.640	-	-	-	-	-	-	115	585.884.977	1.639	1.895.597.617	55.056	38.632.598.849
31	1.3.5.03	HEWAN	7.911	2.954.170.280	5	71.500.000	-	-	19	1.895.180.000	3	85.000.000	-	-	-	-	-	-	-	-	-	-	17	660.904.980	24	2.675.084.980	-	-	-	-	18	321.505.000	-	-	-	-	-	-	4	268.292.000	22	589.797.000	7.913	4.040.458.280
32	1.3.5.04	BIOTA PERAIRAN	10	1.104.200	2	10.400	-	-	-	-	-	-	-	-	-	-	1	1.500.000	-	-	-	-	-	-	3	1.510.400	-	-	-	-	-	-	-	-	-	-	-	-	-	-	-	-	10	2.614.600
33	1.3.5.05	TANAMAN	7.997	1.261.051.773	-	-	-	-	-	-	-	-	-	-	-	-	40	2.320.000	20	550.000	-	-	40	2.320.000	21	2.690.000	-	-	-	-	-	-	-	-	-	-	-	-	-	-	-	-	7.997	1.266.731.773
34	1.3.5.06	BARANG KOLEKSI NON BUDAYA	591	55.862.500	1.860	5.408.000	-	-	-	-	-	-	-	-	-	-	-	-	-	-	-	-	-	-	1.860	5.408.000	-	-	-	-	-	-	-	-	-	-	-	-	-	-	-	-	2.451	61.270.500
35	1.3.5.07	ASET TETAP DALAM RENOVASI	5	353.877.900	-	-	-	-	-	-	-	-	-	-	-	-	-	-	-	-	-	-	-	-	-	-	-	-	-	-	-	-	-	-	-	-	-	-	-	-	-	-	5	353.877.900
36	1.3.6.01	KONSTRUKSI DALAM PENGERJAAN	291	232.502.312.201	8	163.646.999.600	-	-	5	29.594.800	-	-	-	-	-	-	9	895.654.400	-	-	-	-	-	-	16	164.542.248.800	-	-	9	312.804.161.600	-	-	-	-	-	-	-	-	11	3.511.603.207	20	316.315.764.807	282	148.692.794.600
		91.885.587	42.791.793.999.610,00	83.163.535	1.793.570.088.936	-	16.549.050	4.251	58.659.574.105	9.266	167.288.339.318	303	1.115.265.267	1.536	143.539.745.081	8.451	263.498.126.326	102	50.530.151.667	1	6.500.000	1.198	268.815.703.337	72.193.553	2.758.816.598.330	1.535	163.503.703.667	8.413	36.495.165.355	4.627.835	288.850.830.697	766.575	35.345.356.450	4	1.015.298.000	-	-	333	325.308.899.899	2.650.006	1.518.319.215.900	105.238.757,00	45.902.993.767.409,00

MUTASI ASET TAK BERWUJUD
PROVINSI JAWA TENGAH
TAHUN 2023
Periode s/d Bulan DESEMBER 2023

Kode Lokasi : ALL
Bidang :
Sub Bidang :
Satuan Kerja : ALL

No.		Uraian	SALDO AWAL TAHUN 2023		PENAMBAHAN																PELEPASAN												SALDO AKHIR TAHUN	
													REKLASIFIKASI										REKLASIFIKASI											
			Jml.	Harga	Jml.	Belanja Modal	Jml.	Belanja Barang Jasa	Jml.	Hibah	Jml.	Mutasi Masuk	Jml.	Reklas Masuk	Jml.	Reklas dari Aset Tetap	Jml.	Reklas dari Aset Lainnya	Jml.	Koreksi	Jml.	Jumlah Tambah	Jml.	Mutasi Keluar	Jml.	Reklas Keluar	Jml.	Reklas ke Aset Tetap	Jml.	Reklas ke Aset Lainnya	Jml.	Koreksi	PERIODE 202212	Jumlah Pelepasan	Jml.	Harga
					BMD		NBM		HBH		MMK		RKM		AST		ASL		INV/NLK				MBL		RKL		RAST		RIBL		KOR/NLK					
1		2	3		4		5		6		7		8		9		10		11		12		13		14		15		16		17		18		19	
1	1.5.3.01.01.01	GOODWILL	-	-	-	-	-	-	-		-	-	-	-	-	-	-	-	-	-	-	-	-	-	-	-	-	-	-	-	-	-	-	-	-	-
2	1.5.3.01.01.02	LISENSI DAN FRENCHISE	2	324.680.000	-	-	-	-	-		-	-	-	-	1	2.450.000	-	-	-	-	1	2.450.000	-	-	-	-	-	-	-	-	-	-	-	-	3	327.130.000
3	1.5.3.01.01.03	HAK CIPTA	-	-	-	-	-	-	-		-	-	-	-	-	-	-	-	-	-	-	-	-	-	-	-	-	-	-	-	-	-	-	-	-	-
4	1.5.3.01.01.04	HAK PATEN	-	-	-	-	-	-	-		-	-	-	-	-	-	-	-	-	-	-	-	-	-	-	-	-	-	-	-	-	-	-	-	-	-
5	1.5.3.01.01.05	SOFTWARE	453	33.467.652.913	15	1.202.285.110	12	1.383.468.240	-		-	-	-	-	7	101.470.000	-	-	5	480.134.020	39	3.170.357.390	-	-	-	-	-	-	-	-	2	3.000.000	2	3.000.000	496	36.634.010.303
6	1.5.3.01.01.06	KAJIAN	9	2.670.080.360	-	-	-	-	-	-	-	-	-	-	-	-	-	-	-	-	-	-	-	-	-	-	-	-	-	-	-	-	-	-	9	2.670.080.360
7	1.5.3.01.01.07	ASET TIDAK BERWUJUD YANG MEMPUNYAI NILAI SEJARAH/ BUDAYA	-	-	-	-	-	-	-	-	-	-	-	-	-	-	-	-	-	-	-	-	-	-	-	-	-	-	-	-	-	-	-	-	-	-
8	1.5.3.01.01.08	ASET TIDAK BERWUJUD DALAM PENGERJAAN	-	-	-	-	-	-	-		-	-	-	-	-	-	-	-	-	-	-	-	-	-	-	-	-	-	-	-	-	-	-	-	-	-
9	1.5.3.01.01.09	ASET TIDAK BERWUJUD LAINNYA	7	97.459.657	-	90.104.250	-	-	-		-	-	-	-	-	-	-	-	-	-	-	90.104.250	-	-	-	-	-	-	-	-	-	-	-	-	7	187.754.907
			471.00	36.540.063.930.00	15.00	1.292.389.360.00	12.00	1.383.468.240.00	-		-	-	-	-	8.00	105.920.000.00	-	-	5.00	480.134.020.00	40.00	3.271.931.640.00	-	-	-	-	-	-	-	-	2.00	3.000.000.00	2.00	3.000.000.00	509.00	39.808.975.570.00

MUTASI ASET LAINNYA
PROVINSI JAWA TENGAH
TAHUN 2023
Periode s/d Bulan DESEMBER 2023

Kode Lokasi : ALL
Bidang :
Sub Bidang :
Satuan Kerja : ALL

No.	Akun	Keterangan	Saldo Awal TAHUN 2023		Penambahan								Pelepasan						Penghapusan								Jumlah Kurang		Saldo Akhir	
					Reklas Aset tetap		Reklas dari Aset ATB		Koreksi/Temuan		Jumlah Tambah		Reklas Aset Tetap		Reklas ke Aset ATB		Pemanfaatan		Penjualan		Tuntutan Ganti Rugi		Hibah dll		Koreksi					
			Jml	Harga	Jml	Harga	Jml	Harga	Jml	Harga	Jml	Harga	Jml	Harga	Jml	Harga	Jml	Harga	Jml	Harga	Jml	Harga	Jml	Harga	Jml	Harga	Jml	Harga	Jml	Harga
						ASL		ATB		SAL				AST		RATB		MFT		PJL		TGR		HBH,TKM,MDL,MSN		KOR				
1	2	3	4	5	6	7	8	9	10	11	12	13	14	15	16	17	18	19	20	21	22	23	24	25	26	27	28	29	30	31
1	1.5.4.01.01.01.001	Tanah Rusak Berat	-	-	-	-	-	-	-	-	-	-	-	-	-	-	-	-	-	-	-	-	-	-	-	-	-	-	-	-
2	1.5.4.01.01.01.002	Peralatan dan Mesin Rusak Berat	150.309,00	339.415.359.757,00	12.043,00	66.311.655.507,00	-	-	-	-	12.043,00	66.311.655.507,00	94,00	633.897.047,00	-	-	-	-	######	50.446.595.648,00	-	-	67,00	236.056.000,00	1,00	237.950.000,00	#######	51.554.498.695,00	148.012,00	354.172.516.569,00
3	1.5.4.01.01.01.003	Gedung dan Bangunan Rusak Berat	236,00	28.709.564.381,00	67,00	22.380.418.087,00	-	-	-	-	67,00	22.380.418.087,00	-	-	-	-	-	-	-	-	-	-	-	-	-	-	-	-	303,00	51.089.982.468,00
4	1.5.4.01.01.01.004	Jalan, Irigasi dan Jaringan Rusak Berat	34,00	2.919.642.020,00	5,00	295.357.267,00	-	-	-	-	5,00	295.357.267,00	-	-	-	-	-	-	2,00	164.973.225,00	-	-	-	-	-	-	2,00	164.973.225,00	37,00	3.050.026.062,00
5	1.5.4.01.01.01.005	Aset Tetap Lainnya Rusak Berat	698.004,00	601.907.937.819,00	563.415,00	7.478.926.408,00	-	-	-	-	563.415,00	7.478.926.408,00	-	-	-	-	-	-	38,00	703.340.250,00	-	-	3,00	1.050.000,00	-	-	41,00	704.390.250,00	1.261.378,00	608.682.473.977,00
6	1.5.4.01.01.02.001	Aset Tetap Tanah Yang Tidak Digunakan Dalam Operasional Pemerintah	864,00	1.749.015.570.017,00	283,00	247.754.391.642,00	-	-	-	-	283,00	247.754.391.642,00	4,00	18.690.390.000,00	-	-	2,00	19.132.500.000,00	-	-	-	-	284,00	220.791.066.642,00	-	-	290,00	258.613.956.642,00	857,00	1.738.156.005.017,00
7	1.5.4.01.01.02.002	Aset Tetap Peralatan dan Mesin Yang Tidak Digunakan Dalam Operasional Pemerintah	1.678,00	18.355.421.345,00	47,00	940.971.422,00	-	-	-	-	47,00	940.971.422,00	-	-	-	-	-	-	-	-	-	-	4,00	893.127.722,00	-	-	4,00	893.127.722,00	1.721,00	18.403.265.045,00
8	1.5.4.01.01.02.003	Aset Tetap Gedung dan Bangunan Yang Tidak Digunakan Dalam Operasional Pemerintah	52,00	15.601.062.955,00	9,00	13.381.136.463,00	-	-	-	-	9,00	13.381.136.463,00	-	-	-	-	8,00	13.340.636.463,00	-	-	-	-	2,00	1.076.912.000,00	-	-	10,00	14.417.568.463,00	51,00	14.564.630.955,00
9	1.5.4.01.01.02.004	Aset Tetap Jalan, Irigasi dan Jaringan Yang Tidak Digunakan Dalam Operasional Pemerintah	58,00	71.706.223.971,00	1,00	78.177.300,00	-	-	-	-	1,00	78.177.300,00	-	-	-	-	1,00	78.177.300,00	-	-	-	-	-	-	-	-	1,00	78.177.300,00	58,00	71.706.223.971,00
10	1.5.4.01.01.02.005	Aset Tetap Lainnya Yang Tidak Digunakan Dalam Operasional Pemerintah	128.590,00	4.804.062.917,00	1.013.771,00	2.187.172.456,00	-	-	-	-	1.013.771,00	2.187.172.456,00	-	-	-	-	-	-	8,00	349.460.200,00	-	-	-	-	-	-	8,00	349.460.200,00	1.142.353,00	6.641.775.173,00
11	1.5.4.01.01.03.001	Aset Lain-lain Tanah	551,00	19.669.761.456,00	3,00	18.060.259.500,00	-	-	-	-	3,00	18.060.259.500,00	3,00	259.842.500,00	-	-	-	-	-	-	-	-	2,00	420.259.500,00	-	-	5,00	680.102.000,00	549,00	37.049.918.956,00
12	1.5.4.01.01.03.002	Aset Lain-lain Peralatan dan Mesin	1.944,00	7.751.652.262,00	88,00	474.938.246,00	-	-	-	-	88,00	474.938.246,00	2,00	423.296.676,00	-	-	-	-	-	-	1,00	31.800.000,00	1,00	18.059.000,00	-	-	4,00	473.155.676,00	2.028,00	7.753.434.832,00
13	1.5.4.01.01.03.003	Aset Lain-lain Gedung dan Bangunan	37,00	16.837.377.835,00	19,00	8.487.372.305,00	-	-	-	-	19,00	8.487.372.305,00	-	-	-	-	-	-	-	-	-	-	5,00	836.878.000,00	-	-	5,00	836.878.000,00	51,00	24.487.872.140,00
14	1.5.4.01.01.03.004	Aset Lain-lain Jalan, Irigasi dan Jaringan	1,00	149.582.000,00	-	-	-	-	-	-	-	-	-	-	-	-	-	-	-	-	-	-	-	-	-	-	-	-	1,00	149.582.000,00
15	1.5.4.01.01.03.005	Aset Lain-lain Aset Tetap Lainnya	47.765,00	6.162.261.475,00	37.857,00	956.143.094,00	-	-	-	-	37.857,00	956.143.094,00	-	-	-	-	-	-	4,00	274.160.000,00	-	-	-	-	-	-	4,00	274.160.000,00	85.618,00	6.844.244.569,00
16	1.5.4.01.01.03.006	Aset Lain-lain Aset Tak Berwujud	102,00	5.737.244.984,00	-	-	-	-	-	-	-	-	-	-	-	-	-	-	-	-	-	-	-	-	-	-	-	-	102,00	5.737.244.984,00
			1.030.225	2.888.742.725.194	1.627.608	388.786.919.697	-	-	-	-	1.627.608	388.786.919.697	103	20.007.426.223	-	-	11	32.551.313.763	14.230	51.938.529.323	1	31.800.000	368	224.273.428.864	1	237.950.000	14.714	329.040.448.173	2.643.119	2.948.489.196.718

AKUMULASI PENYUSUTAN ASET TETAP

PROVINSI JAWA TENGAH
TAHUN 2023
PERIODE S/D BULAN DESEMBER

Kode Lokasi : ALL
Bidang : ALL
Sub Bidang : ALL
Satuan Kerja : ALL

No.	Objek	Keterangan	Perolehan		Akumuasi Awal	TAMBAH						KURANG					Beban	Akumulasi Akhir	NILAI BUKU
						Hibah	Mutasi Masuk	Reklas			KOREKSI	Mutasi Keluar	Reklas			KOREKSI			
			Jml	Harga				Dari Aset Tetap	Dari Aset Lainnya	Dari Aset Ekstrakomotabel			Ke Aset Tetap	Ke Aset Lainnya	Ke Aset Ekstrakomotabel				
1	2	3	4	5	6	7	8	9	10	11	12	13	14	15	16	17	18	19	20
1	1.3.7.01.01	AKUMULASI PENYUSUTAN ALAT BESAR	3.736	370.639.039.150	271.855.775.175	-	1.057.448.443	5.676.129.731	-	-	5.010.417	1.057.448.443	1.494.252.588	1.639.682.112	-	-	22.464.822.819	296.867.803.441	73.771.235.709
2	1.3.7.01.02	AKUMULASI PENYUSUTAN ALAT ANGKUTAN	7.279	706.611.393.320	510.699.949.116	1.545.149.723	11.839.350.434	626.278.431	913.537.013	-	670.688.685	11.839.350.434	986.713.236	3.731.754.903	-	688.203.972	38.425.453.680	547.474.384.535	159.137.008.785
3	1.3.7.01.03	AKUMULASI PENYUSUTAN ALAT BENGKEL DAN ALAT UKUR	52.372	435.194.569.267	300.450.045.189	-	-	2.758.180.898	-	-	3.297.982	-	1.217.459.365	3.043.871.800	252.388	-	30.344.209.157	329.294.149.674	105.900.419.593
4	1.3.7.01.04	AKUMULASI PENYUSUTAN ALAT PERTANIAN	7.762	74.819.795.492	61.911.367.469	-	-	32.005.900	-	-	-	-	51.218.136	249.734.127	-	-	3.830.212.490	65.472.633.595	9.347.161.897
5	1.3.7.01.05	AKUMULASI PENYUSUTAN ALAT KANTOR & RUMAH TANGGA	604.652	1.921.591.957.198	1.410.928.632.034	186.561.220	3.555.859.626	5.112.968.636	143.656.710	-	1.853.262.739	3.555.859.626	4.108.417.108	16.244.590.648	10.973.433	152.339.727	153.470.715.437	1.551.179.475.859	370.412.481.339
6	1.3.7.01.06	AKUMULASI PENYUSUTAN ALAT STUDIO, KOMUNIKASI DAN PEMANCAR	47.587	326.513.691.245	238.241.332.922	1.035.000	503.303.167	658.069.200	-	-	990.991.640	503.303.167	460.291.467	5.511.009.563	93.120	14.845.000	22.701.914.719	256.607.104.330	69.906.586.915
7	1.3.7.01.07	AKUMULASI PENYUSUTAN ALAT KEDOKTERAN DAN KESEHATAN	44.830	2.563.758.056.327	1.782.856.435.130	3.021.667	160.000	1.801.646.900	-	-	626.038.349	160.000	1.874.640.777	15.009.403.452	273.333	12.910.700	171.691.707.890	1.940.081.621.674	623.676.434.653
8	1.3.7.01.08	AKUMULASI PENYUSUTAN ALAT LABORATORIUM	95.824	797.380.641.009	441.546.493.328	-	-	4.228.653.971	-	-	1.160.129.942	-	5.458.077.767	6.200.853.064	649.463	-	52.340.998.515	487.616.695.463	309.763.945.546
9	1.3.7.01.09	AKUMULASI PENYUSUTAN ALAT PERSENJATAAN	1.265	6.592.075.755	5.855.445.467	-	-	111.315.000	-	-	-	-	202.979.400	19.216.667	-	-	314.691.387	6.059.255.788	532.819.967
10	1.3.7.01.10	AKUMULASI PENYUSUTAN KOMPUTER	246.906	1.682.969.310.505	1.259.720.792.430	23.662.833	1.295.681.910	1.824.125.150	-	-	367.447.466	1.295.681.910	1.281.885.090	14.632.705.906	87.350	249.115.226	141.216.560.084	1.386.988.794.393	295.980.516.112
11	1.3.7.01.11	AKUMULASI PENYUSUTAN ALAT EKSPLORASI	119	467.498.022	229.641.142	-	-	-	-	-	-	-	3.993.750	-	-	-	47.480.519	273.127.911	194.370.111
12	1.3.7.01.12	AKUMULASI PENYUSUTAN ALAT PENGEBORAN	16	157.699.298	45.603.976	-	-	-	-	-	-	-	-	-	-	-	15.751.730	61.355.705	96.343.593
13	1.3.7.01.13	AKUMULASI PENYUSUTAN ALAT PEMURNIAN	43	719.621.050	181.108.097	-	-	-	-	-	-	-	22.834.167	-	-	-	60.358.775	218.632.705	500.988.345
14	1.3.7.01.14	AKUMULASI PENYUSUTAN ALAT BANTU EKSPLORASI	2	21.180.000	8.472.000	-	-	-	-	-	-	-	-	-	-	-	2.118.000	10.590.000	10.590.000
15	1.3.7.01.15	AKUMULASI PENYUSUTAN ALAT KESELAMATAN KERJA	1.757	7.022.069.530	3.563.159.560	-	-	166.400.000	-	-	-	-	-	1.049.253	-	-	796.923.682	4.525.433.988	2.496.635.542
16	1.3.7.01.16	AKUMULASI PENYUSUTAN PERAGA	9.611	134.020.731.860	49.115.675.023	-	-	397.319.158	-	-	12.600.000	-	6.593.125	321.730.872	-	-	12.564.361.805	61.761.631.989	72.259.099.871
17	1.3.7.01.17	AKUMULASI PENYUSUTAN PROSES/PRODUKSI	298	4.305.984.634	1.379.117.731	-	-	19.232.200	-	-	35.000.000	-	-	35.000.000	-	-	428.901.758	1.827.251.689	2.478.732.945
18	1.3.7.01.18	AKUMULASI PENYUSUTAN RAMBU - RAMBU	1.202	29.754.457.101	18.396.027.916	-	-	1.736.009.390	-	-	-	-	-	2.531.250	-	93.255.376	1.480.017.574	21.516.268.254	8.238.188.847
19	1.3.7.01.19	AKUMULASI PENYUSUTAN PERALATAN OLAH RAGA	6.055	60.682.771.118	25.216.154.313	-	-	111.907.476	-	-	12.813.333	-	22.024.417	393.140.912	-	-	10.977.746.382	35.903.456.176	24.779.314.942
20	1.3.7.02.01	AKUMULASI PENYUSUTAN BANGUNAN GEDUNG	19.628	9.312.027.756.724	2.239.035.974.070	1.539.857.087	7.672.447.993	9.690.144.758	11.961.635.953	4.376.667	25.232.121.925	7.672.447.993	7.024.209.363	29.156.522.952	1.312.385.885	7.040.818.153	184.000.226.470	2.426.930.400.577	6.885.097.356.147
21	1.3.7.02.02	AKUMULASI PENYUSUTAN MONUMEN	246	29.043.739.782	4.743.846.711	-	-	-	-	-	-	-	-	-	-	-	798.208.501	5.542.055.212	23.501.684.570
22	1.3.7.02.03	AKUMULASI PENYUSUTAN BANGUNAN MENARA	23	5.127.847.117	1.105.486.305	-	-	-	-	-	-	-	38.433.800	-	-	-	105.227.843	1.172.280.349	3.955.566.768
23	1.3.7.02.04	AKUMULASI PENYUSUTAN TUGU TITIK KONTROL/PASTI	686	145.483.746.981	24.425.898.872	295.035	-	474.067.051	39.270.593	-	277.845.471	-	435.969.621	98.637.350	295.035	-	2.884.442.684	27.566.917.701	117.916.829.280
24	1.3.7.03.01	AKUMULASI PENYUSUTAN JALAN DAN JEMBATAN	2.397	9.696.737.473.441	7.553.709.879.024	-	-	6.019.757.418	-	-	132.100.452	-	5.417.094.146	60.000.000	-	2.077.308.182	437.182.027.569	7.989.489.362.135	1.707.248.111.306
25	1.3.7.03.02	AKUMULASI PENYUSUTAN BANGUNAN AIR	5.043	1.437.515.560.960	427.626.741.132	-	-	1.692.808.577	-	-	1.294.773	-	4.260.240.225	14.518.144	-	23.709.750	49.875.089.810	474.897.466.172	962.618.094.788
26	1.3.7.03.03	AKUMULASI PENYUSUTAN AKUMULASI PENYUSUTAN INSTALASI	2.248	119.786.596.267	36.859.427.700	-	-	3.886.241.111	-	-	-	-	6.372.791.740	85.776.974	-	4.132.015.863	5.533.020.382	35.688.104.616	84.098.491.651
27	1.3.7.03.04	AKUMULASI PENYUSUTAN JARINGAN	5.419	251.548.737.092	23.640.384.464	-	-	1.336.527.498	-	-	41.609.248	-	3.464.278.604	-	-	459.897.783	6.096.434.819	27.190.779.643	224.357.957.449
28	1.3.7.04.01	AKUMULASI PENYUSUTAN ASET TETAP LAINNYA	1.025	3.824.835.077	2.482.501.236	700.000	-	62.860.833	-	-	-	-	506.500	-	-	-	561.287.467	3.106.843.036	717.992.041
			1.168.031,00	30.124.318.835.322,00	16.695.831.367.533,66	3.300.282.564,82	25.924.251.573,76	48.422.649.286,52	13.058.100.269,33	4.376.666,67	31.422.252.421,26	25.924.251.573,76	44.204.904.388,15	96.451.729.950,47	1.325.010.006,70	14.944.419.732,81	1.350.210.911.947,24	17.985.323.876.611,37	12.138.994.958.710,63

AMORTISASI ASET TAK BERWUJUD
PROVINSI JAWA TENGAH
TAHUN 2023
PERIODE S/D BULAN DESEMBER

Kode Lokasi : ALL
Bidang : ALL
Sub Bidang : ALL
Satuan Kerja : ALL

No.	Uraian	Jml.	Nilai Akhir	Akumulasi Awal	Tambah						
					Hibah	Mutasi Masuk	Rekasl dari Aset Tetap	Rekasl dari Aset Lainnya	Koreksi	Ekstrakontabel	Mutasi Keluar
1	1.5.5.01.01.01.001 Akumulasi Amortisasi Goodwill	-	-	-	-	-	-	-	-	-	-
2	1.5.5.01.01.01.002 Akumulasi Amortisasi Lisensi dan Frenchise	3	327.130.000	42.296.000	-	-	2.450.000	-	-	-	-
3	1.5.5.01.01.01.003 Akumulasi Amortisasi Hak Cipta	-	-	-	-	-	-	-	-	-	-
4	1.5.5.01.01.01.004 Akumulasi Amortisasi Hak Paten	-	-	-	-	-	-	-	-	-	-
5	1.5.5.01.01.01.005 Akumulasi Amortisasi Software	490	36.624.010.303	24.980.560.213	-	-	103.470.000	-	71.501.417	-	-
6	1.5.5.01.01.01.006 Akumulasi Amortisasi Kajian	9	2.670.080.360	104.229.823	-	-	-	-	-	-	-
7	1.5.5.01.01.01.007 Akumulasi Amortisasi Yang Mempunyai Nilai	-	-	-	-	-	-	-	-	-	-
8	1.5.5.01.01.01.008 Akumulasi Amortisasi Aset Tak Berwujud Lainnya	7	187.754.907	82.401.490	-	-	-	-	-	-	-
	Jumlah	509	39.808.975.570,00	25.209.487.525,70	-	-	105.920.000,00	-	71.501.417,33	-	-

AKUMULASI PENYUSUTAN ASET LAIN-LAIN
PROVINSI JAWA TENGAH
TAHUN 2023
PERIODE S/D BULAN DESEMBER

Kode Lokasi : ALL
Bidang : ALL
Sub Bidang : ALL
Satuan Kerja : ALL

No.	Uraian	Jml.	Nilai Akhir	Akumulasi Awal	Tambah			Kurang			
					Reklas dari Aset tetap	Reklas dari Aset ATB	Koreksi Tambah	Reklas ke Aset Tetap	Reklas ke Aset ATB	Reklas Ke Pemanfaatan	Penjualan
1	1.5.6.01.01.02.001 Akumulasi Penyusutan Aset Rusak Berat/Usang	1.409.730	1.016.994.999.076	351.202.520.661	78.437.944.993	-	-	633.897.047	-	-	50.306.007.461
2	1.5.6.01.01.02.002 Akumulasi Penyusutan Aset Yang Tidak Digunakan Dalam	1.144.183	111.315.895.144	66.623.741.690	13.456.146.736	-	-	-	-	12.613.711.147	-
3	1.5.6.01.01.02.003 Akumulasi Penyusutan Aset Lain-lain Lainnya	87.800	44.972.378.525	14.578.335.437	4.451.718.222	-	-	423.296.676	-	-	-
	Jumlah	2.641.713	1.173.283.272.745,00	432.404.597.788,86	96.345.809.950,47	-	-	1.057.193.723,00	-	12.613.711.146,86	50.306.007.461,13

AKUMULASI PENYUSUTAN ASET KEMITRAAN DENGAN PIHAK KETIGA
PROVINSI JAWA TENGAH
TAHUN 2023
PERIODE S/D BULAN DESEMBER

Kode Lokasi : ALL
Bidang : ALL
Sub Bidang : ALL
Satuan Kerja : ALL

No.	Uraian	Jml.	Nilai Akhir	Akumulasi Awal	Tambah		Kurang		Beban Penyusutan	Akumulasi Penyusutan	Nilai Buku
					Reklas dari Aset Lainnya	Koreksi Tambah	Reklas ke Aset Tetap	Koreksi			
1	1.5.6.01.01.01.001 Akumulasi Penyusutan Sewa	36	33.468.714.431	17.960.195.603	12.613.711.147	-	12.000.906.546	10.105.274	431.979.789	18.994.874.719	14.473.839.712
2	1.5.6.01.01.01.002 Akumulasi Penyusutan Kerja Sama Pemanfaatan	-	-	-	-	-	-	-	-	-	-
3	1.5.6.01.01.01.003 Akumulasi Penyusutan Bangun Serah Guna (BSG)	-	-	-	-	-	-	-	-	-	-
4	1.5.6.01.01.01.004 Akumulasi Penyusutan Kerja Sama Penyediaan	-	-	-	-	-	-	-	-	-	-
		-	-	-	-	-	-	-	-	-	-
	Jumlah	36	33.468.714.431,00	17.960.195.603,30	12.613.711.146,86	-	12.000.906.546,33	10.105.273,50	431.979.788,80	18.994.874.719,13	14.473.839.711,87

Kurang			Beban Penyusutan	Akumulasi Penyusutan	Nilai Buku
Reklas ke Aset Tetap	Reklas ke Aset Lainnya	Koreksi			
-	-	-	-	-	-
-	-	-	63.936.000	108.682.000	218.448.000
-	-	-	-	-	-
-	-	-	-	-	-
-	-	3.000.000	4.057.967.983	29.210.499.613	7.413.510.690
-	-	-	534.016.072	638.245.895	2.031.834.465
-	-	-	-	-	-
-	-	-	26.016.063	108.417.553	79.337.354
-	-	3.000.000,00	4.681.936.117,04	30.065.845.060,07	9.743.130.509,93

			Beban Penyusutan	Akumulasi Penyusutan	Nilai Buku
Ganti Rugi	Hibah dll	Koreksi			
-	184.669.300	237.950.000	-	378.277.941.846	638.717.057.230
-	1.446.642.609	-	1.968.163.914	67.987.698.584	43.328.196.560
20.868.750	594.059.643	-	-	17.991.828.590	26.980.549.935
20.868.750,00	2.225.371.551,99	237.950.000,00	1.968.163.913,77	464.257.469.020,12	709.025.803.724,88

KARTU INVENTARIS BARANG (KIB) F. KONTRUKSI DALAM PENGERJAAN
PROVINSI JAWA TENGAH

Kode Lokasi :
Bidang :
Sub Bidang :
Satuan Kerja :

No.	Jenis Barang/Nama Barang	Kondisi Bangunan	Konstruksi Bangunan		Luas Lantai (m2)	Letak/Lokasi Alamat	Dokumen Gedung		Tgl. Mulai Pekerjaan	Status Tanah	Nomor Kode Tanah	Asal Usul	Nilai Kotrak	Keterangan	OPD
			Bertingkat/ Tidak	Beton/ Tidak			Tanggal	Nomor							
1	2	3	4	5	6	7	8	9	10	11	12	13	14	15	16
1	KONSTRUKSI DALAM PENGERJAAN.GEDUNG DAN BANGUNAN DALAM PENGERJAAN		TIDAK	BETON	-	XXX	23/09/2021		23/09/2021			PEMBELIAN	10.340.600,00		DINAS PENDIDIKAN DAN KEBUDAYAAN - BIDANG PEMBINAAN SEKOLAH MENENGAH ATAS
2	KONSTRUKSI DALAM PENGERJAAN.GEDUNG DAN BANGUNAN DALAM PENGERJAAN		-		-		20/05/2021		20/05/2021			PEMBELIAN	15.655.600,00	-	DINAS PENDIDIKAN DAN KEBUDAYAAN - BIDANG PEMBINAAN PENDIDIKAN KHUSUS
3	KONSTRUKSI DALAM PENGERJAAN.GEDUNG DAN BANGUNAN DALAM PENGERJAAN				-		02/02/2024	-	02/02/2024			PEMBELIAN	88.341.800,00	-	DINAS PENDIDIKAN DAN KEBUDAYAAN - CABANG DINAS PENDIDIKAN WILAYAH I
4	KONSTRUKSI DALAM PENGERJAAN.GEDUNG DAN BANGUNAN DALAM PENGERJAAN		BERTINGKAT	BETON	14.540	XFGDFGH	30/01/2023	JHHGJ	30/01/2023	NEGARA	GH	PEMBELIAN	39.793.600,00	JHJGHJ	DINAS PENDIDIKAN DAN KEBUDAYAAN - CABANG DINAS PENDIDIKAN WILAYAH I
5	KONSTRUKSI DALAM PENGERJAAN.GEDUNG DAN BANGUNAN DALAM PENGERJAAN				-		02/02/2024	-	02/02/2024			PEMBELIAN	51.497.600,00	-	DINAS PENDIDIKAN DAN KEBUDAYAAN - CABANG DINAS PENDIDIKAN WILAYAH I
6	KONSTRUKSI DALAM PENGERJAAN.GEDUNG DAN BANGUNAN DALAM PENGERJAAN				-		02/02/2024	-	02/02/2024			PEMBELIAN	16.169.600,00	-	DINAS PENDIDIKAN DAN KEBUDAYAAN - CABANG DINAS PENDIDIKAN WILAYAH I
7	KONSTRUKSI DALAM PENGERJAAN.GEDUNG DAN BANGUNAN DALAM PENGERJAAN				-		02/02/2024	-	02/02/2024			PEMBELIAN	65.932.000,00	-	DINAS PENDIDIKAN DAN KEBUDAYAAN - CABANG DINAS PENDIDIKAN WILAYAH I
8	KONSTRUKSI DALAM PENGERJAAN.GEDUNG DAN BANGUNAN DALAM PENGERJAAN				-		02/02/2024	-	02/02/2024			PEMBELIAN	48.794.000,00	-	DINAS PENDIDIKAN DAN KEBUDAYAAN - CABANG DINAS PENDIDIKAN WILAYAH I
9	KONSTRUKSI DALAM PENGERJAAN.GEDUNG DAN BANGUNAN DALAM PENGERJAAN				-		06/02/2023		06/02/2023			PEMBELIAN	60.288.800,00		DINAS PENDIDIKAN DAN KEBUDAYAAN - CABANG DINAS PENDIDIKAN WILAYAH I
10	KONSTRUKSI DALAM PENGERJAAN.GEDUNG DAN BANGUNAN DALAM PENGERJAAN				-		02/02/2024	-	02/02/2024			PEMBELIAN	91.342.500,00	-	DINAS PENDIDIKAN DAN KEBUDAYAAN - CABANG DINAS PENDIDIKAN WILAYAH I
11	KONSTRUKSI DALAM PENGERJAAN.GEDUNG DAN BANGUNAN DALAM PENGERJAAN				-		02/02/2024	-	02/02/2024			PEMBELIAN	39.869.600,00	-	DINAS PENDIDIKAN DAN KEBUDAYAAN - CABANG DINAS PENDIDIKAN WILAYAH I
12	KONSTRUKSI DALAM PENGERJAAN.GEDUNG DAN BANGUNAN DALAM PENGERJAAN				-		02/02/2024	-	02/02/2024			PEMBELIAN	59.914.400,00	-	DINAS PENDIDIKAN DAN KEBUDAYAAN - CABANG DINAS PENDIDIKAN WILAYAH I
13	KONSTRUKSI DALAM PENGERJAAN.GEDUNG DAN BANGUNAN DALAM PENGERJAAN				-		02/02/2024	-	02/02/2024			PEMBELIAN	39.816.000,00	-	DINAS PENDIDIKAN DAN KEBUDAYAAN - CABANG DINAS PENDIDIKAN WILAYAH I
14	KONSTRUKSI DALAM PENGERJAAN.GEDUNG DAN BANGUNAN DALAM PENGERJAAN				-		02/02/2024	-	02/02/2024			PEMBELIAN	69.115.200,00	-	DINAS PENDIDIKAN DAN KEBUDAYAAN - CABANG DINAS PENDIDIKAN WILAYAH I
15	KONSTRUKSI DALAM PENGERJAAN.GEDUNG DAN BANGUNAN DALAM PENGERJAAN				-		02/02/2024	-	02/02/2024			PEMBELIAN	23.110.400,00	-	DINAS PENDIDIKAN DAN KEBUDAYAAN - CABANG DINAS PENDIDIKAN WILAYAH III

No.	Jenis Barang/Nama Barang	Kondisi Bangunan	Konstruksi Bangunan		Luas Lantai (m2)	Letak/Lokasi Alamat	Dokumen Gedung		Tgl. Mulai Pekerjaan	Status Tanah	Nomor Kode Tanah	Asal Usul	Nilai Kotrak	Keterangan	OPD
			Bertingkat/ Tidak	Beton/ Tidak			Tanggal	Nomor							
1	2	3	4	5	6	7	8	9	10	11	12	13	14	15	16
16	KONSTRUKSI DALAM PENGERJAAN.GEDUNG DAN BANGUNAN DALAM PENGERJAAN				-	RT. 02 RW. 01 Desa Dorokandang Kec. Lasem Kab. Rembang; Jl Jepara Km 7. Kaliwungu KAB. KUDUS	13/08/2020		13/08/2020			PEMBELIAN	11.373.600,00	JASA KONSULTASI PERENCANAAN BERUPA KEGIATAN REHAB GEDUNG SLBN LASEM (2 RUANG)BDAN SLBN KALIWUNGU (1 RUANG) TERMIN I 80%	DINAS PENDIDIKAN DAN KEBUDAYAAN - CABANG DINAS PENDIDIKAN WILAYAH III
17	KONSTRUKSI DALAM PENGERJAAN.GEDUNG DAN BANGUNAN DALAM PENGERJAAN				-	Jl. Jenderal Sudirman No.1A, Gebyaran, Puri, Kec. Pati, Kabupaten Pati	13/08/2020		13/08/2020			PEMBELIAN	10.332.000,00	JASA KONSULTASI PERENCANAAN KEGIATAN PEMENUHAN SARPRAS SMA BERUPA PEMBANGUNAN RKB SMAN 3 PATI (1 RKB) TERMIN 1 (80%)	DINAS PENDIDIKAN DAN KEBUDAYAAN - CABANG DINAS PENDIDIKAN WILAYAH III
18	KONSTRUKSI DALAM PENGERJAAN.GEDUNG DAN BANGUNAN DALAM PENGERJAAN				-		02/02/2024	-	02/02/2024			PEMBELIAN	22.542.400,00	-	DINAS PENDIDIKAN DAN KEBUDAYAAN - CABANG DINAS PENDIDIKAN WILAYAH III
19	KONSTRUKSI DALAM PENGERJAAN.GEDUNG DAN BANGUNAN DALAM PENGERJAAN				-	JL. DESA REJOSARI KECAMATAN DAWE KABUPATEN KUDUS	25/08/2020		25/08/2020			PEMBELIAN	4.243.200,00	JASA KONSULTASI PERENCANAAN KEGIATAN PEMENUHAN SARPRAS SMK BERUPA PEMBANGUNAN TOILET/JAMBAN SMKN 2 KUDUS (1 RUANG) TERMIN I (80%)	DINAS PENDIDIKAN DAN KEBUDAYAAN - CABANG DINAS PENDIDIKAN WILAYAH III
20	KONSTRUKSI DALAM PENGERJAAN.GEDUNG DAN BANGUNAN DALAM PENGERJAAN				-	JL. Raya Sumber - Rembang Km. 2, Sekarsari, Kec. Sumber, Kab. Rembang	13/08/2020		13/08/2020			PEMBELIAN	10.592.000,00	JASA KONSULTASI PERENCANAAN KEGIATAN PEMENUHAN SARPRAS PEMBANGUNAN RKB SMAN 1 SUMBER TERMIN I (80%)	DINAS PENDIDIKAN DAN KEBUDAYAAN - CABANG DINAS PENDIDIKAN WILAYAH III
21	KONSTRUKSI DALAM PENGERJAAN.GEDUNG DAN BANGUNAN DALAM PENGERJAAN				-	Jl. Kampus UMK, Kayuapu Kulon, Gondangmanis, Kec. Bae, Kabupaten Kudus; Jl. Raya Pati - Kudus No.Km.10, RW.No.34, Jekulo, Klaling, Kec. Jekulo, Kabupaten Kudus	05/08/2020		05/08/2020			PEMBELIAN	16.690.400,00	JASA KONSULTASI PERENCANAAN KEGIATAN PEMBANGUNAN RKB SMAN 2 BAE DAN TOILET SMAN 1 JEKULO TERMIN 1 (80%)	DINAS PENDIDIKAN DAN KEBUDAYAAN - CABANG DINAS PENDIDIKAN WILAYAH III
22	KONSTRUKSI DALAM PENGERJAAN.GEDUNG DAN BANGUNAN DALAM PENGERJAAN				-	Jl Ganesha II No 32, Purwosari, Kec. Kota Kudus, Kab. Kudus	14/08/2020		14/08/2020			PEMBELIAN	10.624.000,00	JASA KONSULTASI PERENCANAAN PEMBANGUNAN RKB SLBN PURWOSARI (2 RUANG) TERMIN I (80%)	DINAS PENDIDIKAN DAN KEBUDAYAAN - CABANG DINAS PENDIDIKAN WILAYAH III
23	KONSTRUKSI DALAM PENGERJAAN.GEDUNG DAN BANGUNAN DALAM PENGERJAAN				-	Jl. Raya Sumber-Sulang KM. 6 Sumber, Logung, Kec. Sumber, Kab. Rembang	10/08/2020		10/08/2020			PEMBELIAN	12.878.400,00	JASA KONSULTASI PERENCANAAN KEGIATAN PEMENUHAN SARPRAS REHAB GEDUNG SMKN 1 SUMBER 2 RUANG TERMIN I (80%)	DINAS PENDIDIKAN DAN KEBUDAYAAN - CABANG DINAS PENDIDIKAN WILAYAH III
24	KONSTRUKSI DALAM PENGERJAAN.GEDUNG DAN BANGUNAN DALAM PENGERJAAN				-		02/02/2024	-	02/02/2024			PEMBELIAN	70.276.800,00	-	DINAS PENDIDIKAN DAN KEBUDAYAAN - CABANG DINAS PENDIDIKAN WILAYAH IV
25	KONSTRUKSI DALAM PENGERJAAN.GEDUNG DAN BANGUNAN DALAM PENGERJAAN				-		02/02/2024	-	02/02/2024			PEMBELIAN	75.028.800,00	-	DINAS PENDIDIKAN DAN KEBUDAYAAN - CABANG DINAS PENDIDIKAN WILAYAH IV
26	KONSTRUKSI DALAM PENGERJAAN.GEDUNG DAN BANGUNAN DALAM PENGERJAAN				-		02/02/2024	-	02/02/2024			PEMBELIAN	70.168.000,00	-	DINAS PENDIDIKAN DAN KEBUDAYAAN - CABANG DINAS PENDIDIKAN WILAYAH IV

No.	Jenis Barang/Nama Barang	Kondisi Bangunan	Konstruksi Bangunan		Luas Lantai (m2)	Letak/Lokasi Alamat	Dokumen Gedung		Tgl. Mulai Pekerjaan	Status Tanah	Nomor Kode Tanah	Asal Usul	Nilai Kotrak	Keterangan	OPD
			Bertingkat/ Tidak	Beton/ Tidak			Tanggal	Nomor							
1	2	3	4	5	6	7	8	9	10	11	12	13	14	15	16
27	KONSTRUKSI DALAM PENGERJAAN.GEDUNG DAN BANGUNAN DALAM PENGERJAAN				-		02/02/2024	-	02/02/2024			PEMBELIAN	32.640.000,00	-	DINAS PENDIDIKAN DAN KEBUDAYAAN - CABANG DINAS PENDIDIKAN WILAYAH IV
28	KONSTRUKSI DALAM PENGERJAAN.GEDUNG DAN BANGUNAN DALAM PENGERJAAN				-		02/02/2024	-	02/02/2024			PEMBELIAN	70.208.000,00	-	DINAS PENDIDIKAN DAN KEBUDAYAAN - CABANG DINAS PENDIDIKAN WILAYAH IV
29	KONSTRUKSI DALAM PENGERJAAN.GEDUNG DAN BANGUNAN DALAM PENGERJAAN				-		02/02/2024	-	02/02/2024			PEMBELIAN	51.040.000,00	-	DINAS PENDIDIKAN DAN KEBUDAYAAN - CABANG DINAS PENDIDIKAN WILAYAH IV
30	KONSTRUKSI DALAM PENGERJAAN.GEDUNG DAN BANGUNAN DALAM PENGERJAAN				-		02/02/2024	-	02/02/2024			PEMBELIAN	50.640.000,00	-	DINAS PENDIDIKAN DAN KEBUDAYAAN - CABANG DINAS PENDIDIKAN WILAYAH IV
31	KONSTRUKSI DALAM PENGERJAAN.GEDUNG DAN BANGUNAN DALAM PENGERJAAN		BERTINGKAT	BETON	300	JL. R. SUPRAPTO NO. 82 RT. 7 RW. 21 KEL. PURWODADI	15/08/2019	421.3 /364 / 2019	15/08/2019	NEGARA	11.01.11.03.010101.00010 .00101.2016- 1.3.1.01.01.04.002.000001	HIBAH KOMITE	1.153.725.000,00	BANGUNAN 3 R. KELAS + 3 KM. SISWA - HIBAH KOMITE.2019 (GD. E)	DINAS PENDIDIKAN DAN KEBUDAYAAN - SMA NEGERI 1 PURWODADI
32	KONSTRUKSI DALAM PENGERJAAN.GEDUNG DAN BANGUNAN DALAM PENGERJAAN		BERTINGKAT	BETON	450	JL. GAJAH MADA NO.144 RT 1 RW 1 KEL. WIROSARI KEC. WIROSARI KAB.	30/06/2020		30/06/2020	NEGARA	11.01.11.03.010101.00010 .00115.2016- 1.3.1.01.01.04.002.000001	HIBAH KOMITE	623.148.000,00	MASJID SEKOLAH. SPI. SMSTR I.2020	DINAS PENDIDIKAN DAN KEBUDAYAAN - SMK NEGERI 1 WIROSARI
33	KONSTRUKSI DALAM PENGERJAAN.GEDUNG DAN BANGUNAN DALAM PENGERJAAN		TIDAK	BETON	-	MANGGUNG, Dusun III, Sukorejo, Kec. Musuk, Kabupaten Boyolali, Jawa Tengah 57331	15/06/2020		15/06/2020	TANAH	HAK	PEMBELIAN	17.732.800,00	DED PERENCANAAN PEMBANGUNAN RPS SMK N 1 MUSUK TETAPI KARENA PANDEMI PENGERJAAN BERHENTI SAMPAI GAMBAR SAJA	DINAS PENDIDIKAN DAN KEBUDAYAAN - CABANG DINAS PENDIDIKAN WILAYAH V
34	KONSTRUKSI DALAM PENGERJAAN.GEDUNG DAN BANGUNAN DALAM PENGERJAAN		TIDAK	BETON	-	I Bawang Bangunharjo Pulisen Kec Boyolali	20/06/2020		20/06/2020	HAK	TANAH	PEMBELIAN	400.000,00	MAKANAN KECIL SNACK PEMBANGUNAN RUANG KELAS BARU KABUPATEN BOYOLALI SLB NEGERI	DINAS PENDIDIKAN DAN KEBUDAYAAN - CABANG DINAS PENDIDIKAN WILAYAH V
35	KONSTRUKSI DALAM PENGERJAAN.GEDUNG DAN BANGUNAN DALAM PENGERJAAN		TIDAK	BETON	-	MANGGUNG Dusun III Sukorejo Kec Musuk	20/06/2020		20/06/2020	HAK	TANAH	PEMBELIAN	7.460.000,00	SPPD PEMBANGUNAN RPS SMKN 1 MUSUK	DINAS PENDIDIKAN DAN KEBUDAYAAN - CABANG DINAS PENDIDIKAN WILAYAH V
36	KONSTRUKSI DALAM PENGERJAAN.GEDUNG DAN BANGUNAN DALAM PENGERJAAN		TIDAK	BETON	-	Jl Bawang Bangunharjo Pulisen Kec Boyolali	22/06/2020		22/06/2020	HAK	TANAH	PEMBELIAN	4.300.000,00	UANG HARIAN PERJALANAN DINAS DALAM DAERAH RKB BOYOLALI	DINAS PENDIDIKAN DAN KEBUDAYAAN - CABANG DINAS PENDIDIKAN WILAYAH V
37	KONSTRUKSI DALAM PENGERJAAN.GEDUNG DAN BANGUNAN DALAM PENGERJAAN		TIDAK	BETON	-	Jl Manisrenggo JL Bugisan Raya	20/06/2020		20/06/2020	TANAH	HAK	PEMBELIAN	19.606.400,00	PERENCANAAN PEMBANGUNAN RKB SMAN 1 PRAMBANAN DED HANYA BERUPA GAMBAR SAJA KARENA PANDEMI	DINAS PENDIDIKAN DAN KEBUDAYAAN - CABANG DINAS PENDIDIKAN WILAYAH V
38	KONSTRUKSI DALAM PENGERJAAN.GEDUNG DAN BANGUNAN DALAM PENGERJAAN		TIDAK	BETON	-	Jl Raya Utara No 148 Juwangi Sendangharjo Boyolali	15/06/2020		15/06/2020	HAK	TANAH	PEMBELIAN	17.782.400,00	DED PERENCANAAN PEMBANGUNAN JAMBAN DAN SANITASI SMK N 1 JUWANGI SMK N 1 KLEGO BERHENTI PADA GAMBAR SAJA KARENA PANDEMI	DINAS PENDIDIKAN DAN KEBUDAYAAN - CABANG DINAS PENDIDIKAN WILAYAH V
39	KONSTRUKSI DALAM PENGERJAAN.GEDUNG DAN BANGUNAN DALAM PENGERJAAN		TIDAK	BETON	-	Jl Tegalrejo Raya Tegalrejo Kec Argomulyo Kota Salatiga	20/06/2020		20/06/2020	HAK	TANAH	PEMBELIAN	6.350.000,00	SPPD DALAM DAERAH LAB KOMPUTER SMA N 2 SALATIGA	DINAS PENDIDIKAN DAN KEBUDAYAAN - CABANG DINAS PENDIDIKAN WILAYAH V

No.	Jenis Barang/Nama Barang	Kondisi Bangunan	Konstruksi Bangunan		Luas Lantai (m2)	Letak/Lokasi Alamat	Dokumen Gedung		Tgl. Mulai Pekerjaan	Status Tanah	Nomor Kode Tanah	Asal Usul	Nilai Kotrak	Keterangan	OPD
			Bertingkat/ Tidak	Beton/ Tidak			Tanggal	Nomor							
1	2	3	4	5	6	7	8	9	10	11	12	13	14	15	16
40	KONSTRUKSI DALAM PENGERJAAN.GEDUNG DAN BANGUNAN DALAM PENGERJAAN		TIDAK	BETON	-	Jl Manisrenggo Jl Bugisan Raya	05/06/2020		05/06/2020	HAK	TANAH	PEMBELIAN	3.960.000,00	UANG HARIAN PERJALANAN DINAS DALAM DAERAH PEMBANGUNAN RKB SMA N 1 PRAMBANAN	DINAS PENDIDIKAN DAN KEBUDAYAAN - CABANG DINAS PENDIDIKAN WILAYAH V
41	KONSTRUKSI DALAM PENGERJAAN.GEDUNG DAN BANGUNAN DALAM PENGERJAAN		TIDAK	BETON	-	JL. TERATAI BOYOLALI	28/03/2022		28/03/2022	HAK	TANAH	PEMBELIAN	13.250.000,00	DED SPPD DALAM DAERAH	DINAS PENDIDIKAN DAN KEBUDAYAAN - CABANG DINAS PENDIDIKAN WILAYAH V
42	KONSTRUKSI DALAM PENGERJAAN.GEDUNG DAN BANGUNAN DALAM PENGERJAAN		TIDAK	BETON	-	Jl Tegalrejo Raya Tegalrejo Kec Argomulyo	20/06/2020		20/06/2020	HAK	TANAH	PEMBELIAN	14.960.000,00	PERENCANAAN PEMBANGUNAN LAB KOMPUTER SMAN 2 SALATIGA TETAPI HANYA SAMPAI GAMBAR KARENA PANDEMI	DINAS PENDIDIKAN DAN KEBUDAYAAN - CABANG DINAS PENDIDIKAN WILAYAH V
43	KONSTRUKSI DALAM PENGERJAAN.GEDUNG DAN BANGUNAN DALAM PENGERJAAN		TIDAK	BETON	-	SMA Negeri 1 Nogosari	02/01/2014	-	02/01/2014	HAK	-	HIBAH	613.980.000,00	DAK Dikpora 2014 (Ruang Penunjang Guru)	DINAS PENDIDIKAN DAN KEBUDAYAAN - SMA NEGERI 1 NOGOSARI
44	KONSTRUKSI DALAM PENGERJAAN.GEDUNG DAN BANGUNAN DALAM PENGERJAAN		TIDAK	TIDAK	-	JL. RM. SAID NO.09, TEGALGEDE, KARANGANYAR	09/01/2023		09/01/2023			PEMBELIAN	7.897.600,00	BARU TAHAP PEMILIHAN PENYEDIAN TETAPI TIDAK DILANJUTKAN KARENA ADANYA PANDEMI COVID 19	DINAS PENDIDIKAN DAN KEBUDAYAAN - CABANG DINAS PENDIDIKAN WILAYAH VI
45	KONSTRUKSI DALAM PENGERJAAN.GEDUNG DAN BANGUNAN DALAM PENGERJAAN		TIDAK	TIDAK	-	JL. RM. SAID NO.09, TEGALGEDE, KARANGANYAR	09/01/2023		09/01/2023			PEMBELIAN	15.160.000,00	BARU TAHAP PEMILIHAN PENYEDIAN TETAPI TIDAK DILANJUTKAN KARENA ADANYA PANDEMI COVID 19	DINAS PENDIDIKAN DAN KEBUDAYAAN - CABANG DINAS PENDIDIKAN WILAYAH VI
46	KONSTRUKSI DALAM PENGERJAAN.GEDUNG DAN BANGUNAN DALAM PENGERJAAN		TIDAK	TIDAK	-	JL. RM. SAID NP.09, TEGALGEDE, KARANGANYAR	09/01/2023		09/01/2023			PEMBELIAN	13.600.000,00	BARU TAHAP PEMILIHAN PENYEDIAN TETAPI TIDAK DILANJUTKAN KARENA ADANYA PANDEMI COVID 19	DINAS PENDIDIKAN DAN KEBUDAYAAN - CABANG DINAS PENDIDIKAN WILAYAH VI
47	KONSTRUKSI DALAM PENGERJAAN.GEDUNG DAN BANGUNAN DALAM PENGERJAAN		TIDAK	TIDAK	-	JL. RM SAID NO.09, TEGALGEDE, KARANGANYAR	09/01/2023		09/01/2023			PEMBELIAN	9.200.000,00	BARU TAHAP PEMILIHAN PENYEDIAN TETAPI TIDAK DILANJUTKAN KARENA ADANYA PANDEMI COVID 19	DINAS PENDIDIKAN DAN KEBUDAYAAN - CABANG DINAS PENDIDIKAN WILAYAH VI
48	KONSTRUKSI DALAM PENGERJAAN.GEDUNG DAN BANGUNAN DALAM PENGERJAAN		TIDAK	TIDAK	-	JL. RM. SAID NO.09, TEGALGEDE, KARANGANYAR	09/01/2023		09/01/2023			PEMBELIAN	14.000.000,00	BARU TAHAP PEMILIHAN PENYEDIAN TETAPI TIDAK DILANJUTKAN KARENA ADANYA PANDEMI COVID 19	DINAS PENDIDIKAN DAN KEBUDAYAAN - CABANG DINAS PENDIDIKAN WILAYAH VI
49	KONSTRUKSI DALAM PENGERJAAN.GEDUNG DAN BANGUNAN DALAM PENGERJAAN		TIDAK	TIDAK	-	JL. RM. SAID NO.09, TEGALGEDE, KARANGANYAR	09/01/2023		09/01/2023			PEMBELIAN	19.953.600,00	BARU TAHAP PEMILIHAN PENYEDIAN TETAPI TIDAK DILANJUTKAN KARENA ADANYA PANDEMI COVID 19	DINAS PENDIDIKAN DAN KEBUDAYAAN - CABANG DINAS PENDIDIKAN WILAYAH VI
50	KONSTRUKSI DALAM PENGERJAAN.GEDUNG DAN BANGUNAN DALAM PENGERJAAN		TIDAK	TIDAK	-	JL. RM. SAID. NO.09, TEGALGEDE, KARANGANYAR	09/01/2023		09/01/2023			PEMBELIAN	15.136.000,00	BARU TAHAP PEMILIHAN PENYEDIAN TETAPI TIDAK DILANJUTKAN KARENA ADANYA PANDEMI COVID 19	DINAS PENDIDIKAN DAN KEBUDAYAAN - CABANG DINAS PENDIDIKAN WILAYAH VI
51	KONSTRUKSI DALAM PENGERJAAN.GEDUNG DAN BANGUNAN DALAM PENGERJAAN		TIDAK	TIDAK	-	JL. RM. SAID NO. 09, TEGALGEDE, KARANGANYAR	09/01/2023		09/01/2023			PEMBELIAN	19.956.000,00	BARU TAHAP PEMILIHAN PENYEDIAN TETAPI TIDAK DILANJUTKAN KARENA ADANYA PANDEMI COVID 19	DINAS PENDIDIKAN DAN KEBUDAYAAN - CABANG DINAS PENDIDIKAN WILAYAH VI
52	KONSTRUKSI DALAM PENGERJAAN.GEDUNG DAN BANGUNAN DALAM PENGERJAAN		TIDAK	TIDAK	-	JL. R.M SAID NO. 09, TEGALGEDE, KARANGANYAR	29/03/2022		29/03/2022	-	-	PEMBELIAN	7.172.000,00	BARU TAHAP PEMILIHAN PENYEDIAN TETAPI TIDAK DILANJUTKAN KARENA ADANYA PANDEMI COVID 19	DINAS PENDIDIKAN DAN KEBUDAYAAN - CABANG DINAS PENDIDIKAN WILAYAH VI
53	KONSTRUKSI DALAM PENGERJAAN.GEDUNG DAN BANGUNAN DALAM PENGERJAAN		TIDAK	TIDAK	-	JL. RM. SAID NO.09, TEGALGEDE, KARANGANYAR	09/01/2023		09/01/2023			PEMBELIAN	19.360.000,00	BARU TAHAP PEMILIHAN PENYEDIAN TETAPI TIDAK DILANJUTKAN KARENA ADANYA PANDEMI COVID 19	DINAS PENDIDIKAN DAN KEBUDAYAAN - CABANG DINAS PENDIDIKAN WILAYAH VI
54	KONSTRUKSI DALAM PENGERJAAN.GEDUNG DAN BANGUNAN DALAM PENGERJAAN		TIDAK	TIDAK	-	JL. RM. SAID NO.09, TEGALGEDE, KARANGANYAR	09/01/2023		09/01/2023			PEMBELIAN	19.200.000,00	BARU TAHAP PEMILIHAN PENYEDIAN TETAPI TIDAK DILANJUTKAN KARENA ADANYA PANDEMI COVID 19	DINAS PENDIDIKAN DAN KEBUDAYAAN - CABANG DINAS PENDIDIKAN WILAYAH VI

No.	Jenis Barang/Nama Barang	Kondisi Bangunan	Konstruksi Bangunan		Luas Lantai (m2)	Letak/Lokasi Alamat	Dokumen Gedung		Tgl. Mulai Pekerjaan	Status Tanah	Nomor Kode Tanah	Asal Usul	Nilai Kotrak	Keterangan	OPD
			Bertingkat/ Tidak	Beton/ Tidak			Tanggal	Nomor							
1	2	3	4	5	6	7	8	9	10	11	12	13	14	15	16
55	KONSTRUKSI DALAM PENGERJAAN.GEDUNG DAN BANGUNAN DALAM PENGERJAAN		TIDAK	TIDAK	-	JL. RM. SAID NO.09, TEGALGEDE, KARANGANYAR	09/01/2023		09/01/2023			PEMBELIAN	8.712.000,00	BARU TAHAP PEMILIHAN PENYEDIAN TETAPI TIDAK DILANJUTKAN KARENA ADANYA PANDEMI COVID 19	DINAS PENDIDIKAN DAN KEBUDAYAAN - CABANG DINAS PENDIDIKAN WILAYAH VI
56	KONSTRUKSI DALAM PENGERJAAN.GEDUNG DAN BANGUNAN DALAM PENGERJAAN		TIDAK	TIDAK	-	JL. RM. SAID NO.09,TEGALGEDE, KARANGANYAR	09/01/2023		09/01/2023	-	-	PEMBELIAN	9.200.000,00	BARU TAHAP PEMILIHAN PENYEDIAN TETAPI TIDAK DILANJUTKAN KARENA ADANYA PANDEMI COVID 19	DINAS PENDIDIKAN DAN KEBUDAYAAN - CABANG DINAS PENDIDIKAN WILAYAH VI
57	KONSTRUKSI DALAM PENGERJAAN.GEDUNG DAN BANGUNAN DALAM PENGERJAAN		TIDAK	BETON	100	JL. SLAMET RIYADI NO 1 SURAKARTA	23/07/2020	33201167	23/07/2020	HAK	11.01.33.72.010101.00013 .00000.1945- 1.3.1.01.01.04.001.000001	PEMBELIAN	17.896.120,00	LAB IPA SMK	DINAS PENDIDIKAN DAN KEBUDAYAAN - CABANG DINAS PENDIDIKAN WILAYAH VII
58	KONSTRUKSI DALAM PENGERJAAN.GEDUNG DAN BANGUNAN DALAM PENGERJAAN		TIDAK	BETON	100	JL. SLAMET RIYADI NO. 1 SURAKARTA	10/08/2020	33201395	10/08/2020	HAK	HAK	PEMBELIAN	19.574.240,00	REHAP KELAS SMA	DINAS PENDIDIKAN DAN KEBUDAYAAN - CABANG DINAS PENDIDIKAN WILAYAH VII
59	KONSTRUKSI DALAM PENGERJAAN.GEDUNG DAN BANGUNAN DALAM PENGERJAAN		TIDAK	BETON	100	JL. SLAMET RIYADI NO. 1 SURAKARTA	23/07/2020	33201167	23/07/2020	HAK	11.01.33.72.010101.00013 .00000.1945- 1.3.1.01.01.04.001.000001	PEMBELIAN	15.968.040,00	LAB KOM SMA	DINAS PENDIDIKAN DAN KEBUDAYAAN - CABANG DINAS PENDIDIKAN WILAYAH VII
60	KONSTRUKSI DALAM PENGERJAAN.GEDUNG DAN BANGUNAN DALAM PENGERJAAN		TIDAK	BETON	100	JL. SLAMET RIYADI NO. 1 SURAKARTA	10/08/2020	33201395	10/08/2020	HAK	HAK	PEMBELIAN	14.792.800,00	REHAB KELAS SMK	DINAS PENDIDIKAN DAN KEBUDAYAAN - CABANG DINAS PENDIDIKAN WILAYAH VII
61	KONSTRUKSI DALAM PENGERJAAN.GEDUNG DAN BANGUNAN DALAM PENGERJAAN		-	-	-	-	05/05/2020		05/05/2020	-	-	PEMBELIAN	34.694.000,00	MASIH DALAM BENTUK PERENCANAAN (DED)	DINAS PENDIDIKAN DAN KEBUDAYAAN - CABANG DINAS PENDIDIKAN WILAYAH VIII
62	KONSTRUKSI DALAM PENGERJAAN.GEDUNG DAN BANGUNAN DALAM PENGERJAAN		-	-	-	-	25/05/2020	-	25/05/2020	-	-	PEMBELIAN	74.162.000,00	MASIH DALAM BENTUK PERENCANAAN	DINAS PENDIDIKAN DAN KEBUDAYAAN - CABANG DINAS PENDIDIKAN WILAYAH VIII
63	KONSTRUKSI DALAM PENGERJAAN.GEDUNG DAN BANGUNAN DALAM PENGERJAAN		-	-	-	-	27/03/2020		27/03/2020	-	-	PEMBELIAN	73.678.000,00	MASIH DALAM BENTUK PERENCANAAN	DINAS PENDIDIKAN DAN KEBUDAYAAN - CABANG DINAS PENDIDIKAN WILAYAH VIII
64	KONSTRUKSI DALAM PENGERJAAN.GEDUNG DAN BANGUNAN DALAM PENGERJAAN		-	-	-	-	20/03/2020		20/03/2020	-	-	PEMBELIAN	27.588.000,00	MASIH DALAM BENTUK PERENCANAAN	DINAS PENDIDIKAN DAN KEBUDAYAAN - CABANG DINAS PENDIDIKAN WILAYAH VIII
65	KONSTRUKSI DALAM PENGERJAAN.GEDUNG DAN BANGUNAN DALAM PENGERJAAN		-	-	-	-	30/03/2020		30/03/2020	-		PEMBELIAN	78.993.200,00	MASIH DALAM BENTUK PERENCANAAN	DINAS PENDIDIKAN DAN KEBUDAYAAN - CABANG DINAS PENDIDIKAN WILAYAH VIII
66	KONSTRUKSI DALAM PENGERJAAN.GEDUNG DAN BANGUNAN DALAM PENGERJAAN		-	-	-	-	20/03/2020		20/03/2022	-	-	PEMBELIAN	58.982.000,00	MASIH DALAM BENTUK PERENCANAAN	DINAS PENDIDIKAN DAN KEBUDAYAAN - CABANG DINAS PENDIDIKAN WILAYAH VIII
67	KONSTRUKSI DALAM PENGERJAAN.GEDUNG DAN BANGUNAN DALAM PENGERJAAN		-	-	-	-	07/04/2020		07/04/2020	-	-	PEMBELIAN	39.195.000,00	MASIH DALAM BENTUK PERENCANAAN	DINAS PENDIDIKAN DAN KEBUDAYAAN - CABANG DINAS PENDIDIKAN WILAYAH VIII
68	KONSTRUKSI DALAM PENGERJAAN.GEDUNG DAN BANGUNAN DALAM PENGERJAAN		-	-	-	-	06/04/2020		06/04/2020	-	-	PEMBELIAN	67.540.000,00	MASIH DALAM BENTUK PERENCANAAN	DINAS PENDIDIKAN DAN KEBUDAYAAN - CABANG DINAS PENDIDIKAN WILAYAH VIII
69	KONSTRUKSI DALAM PENGERJAAN.GEDUNG DAN BANGUNAN DALAM PENGERJAAN		-	-	-	-	30/03/2020		30/03/2020	-	-	PEMBELIAN	48.640.000,00	MASIH DALAM BENTUK PERENCANAAN	DINAS PENDIDIKAN DAN KEBUDAYAAN - CABANG DINAS PENDIDIKAN WILAYAH VIII
70	KONSTRUKSI DALAM PENGERJAAN.GEDUNG DAN BANGUNAN DALAM PENGERJAAN		-	-	-	-	23/03/2020		23/03/2020	-	-	PEMBELIAN	24.763.000,00	MASIH DALAM BENTUK PERENCANAAN	DINAS PENDIDIKAN DAN KEBUDAYAAN - CABANG DINAS PENDIDIKAN WILAYAH VIII
71	KONSTRUKSI DALAM PENGERJAAN.GEDUNG DAN BANGUNAN DALAM PENGERJAAN		TIDAK	BETON	90	JL. RAYA PADAMARA	10/02/2020	027.2/327.14/SMA	02/03/2020		HAK	PEMBELIAN	5.270.000,00	DED REHAB RUANG KELAS SMAN 1 PADAMARA	DINAS PENDIDIKAN DAN KEBUDAYAAN - CABANG DINAS PENDIDIKAN WILAYAH IX
72	KONSTRUKSI DALAM PENGERJAAN.GEDUNG DAN BANGUNAN DALAM PENGERJAAN		TIDAK	BETON	90	JL. LOGENDING KM 3 CANDIRENGGO	10/02/2020	027.2/327.13/SMA	02/03/2020	HAK	HAK	PEMBELIAN	5.270.000,00	DED REHAB RUANG KELAS/TEMPAT KERJA	DINAS PENDIDIKAN DAN KEBUDAYAAN - CABANG DINAS PENDIDIKAN WILAYAH IX
73	KONSTRUKSI DALAM PENGERJAAN.GEDUNG DAN BANGUNAN DALAM PENGERJAAN		TIDAK	BETON	35		10/02/2020		02/03/2020		HAK	PEMBELIAN	5.066.000,00	DED PEMBANGUNAN JAMBAN SMAN 1 AYAH	DINAS PENDIDIKAN DAN KEBUDAYAAN - CABANG DINAS PENDIDIKAN WILAYAH IX
74	KONSTRUKSI DALAM PENGERJAAN.GEDUNG DAN BANGUNAN DALAM PENGERJAAN		TIDAK	BETON	35	JL. GATOT SUBROTO KM 6 BOJASARI	10/02/2020	027.2/327.9/SMA	02/03/2020			PEMBELIAN	4.802.500,00	DED PEMBANGUNAN JAMBAN SMAN 1 KERTEK	DINAS PENDIDIKAN DAN KEBUDAYAAN - CABANG DINAS PENDIDIKAN WILAYAH IX

No.	Jenis Barang/Nama Barang	Kondisi Bangunan	Konstruksi Bangunan		Luas Lantai (m2)	Letak/Lokasi Alamat	Dokumen Gedung		Tgl. Mulai Pekerjaan	Status Tanah	Nomor Kode Tanah	Asal Usul	Nilai Kotrak	Keterangan	OPD
			Bertingkat/ Tidak	Beton/ Tidak			Tanggal	Nomor							
1	2	3	4	5	6	7	8	9	10	11	12	13	14	15	16
75	KONSTRUKSI DALAM PENGERJAAN.GEDUNG DAN BANGUNAN DALAM PENGERJAAN		TIDAK	BETON	90	JL. BALEKAMBANG KM 4 PLOBANGAN, SELOMERTO	10/02/2020	027.2/327.2/SMA	02/03/2020	HAK		PEMBELIAN	14.365.000,00	DED PEMBANGUNAN RKB SMAN 1 SELOMERTO	DINAS PENDIDIKAN DAN KEBUDAYAAN - CABANG DINAS PENDIDIKAN WILAYAH IX
76	KONSTRUKSI DALAM PENGERJAAN.GEDUNG DAN BANGUNAN DALAM PENGERJAAN		TIDAK	BETON	90	JL. GATOT SUBROTO KM 6 BOJASARI, KERTEK, WONOSOBO	10/02/2020	027.2/327.5/SMA	02/03/2020	HAK	HAK	PEMBELIAN	5.270.000,00	DED REHAB RUANG KERJA SMAN 1 KERTEK	DINAS PENDIDIKAN DAN KEBUDAYAAN - CABANG DINAS PENDIDIKAN WILAYAH IX
77	KONSTRUKSI DALAM PENGERJAAN.GEDUNG DAN BANGUNAN DALAM PENGERJAAN		TIDAK	BETON	35	JL. RAYA SIGALUH KM 13 GEMBONGAN	08/02/2023		08/02/2023			PEMBELIAN	4.760.000,00		DINAS PENDIDIKAN DAN KEBUDAYAAN - CABANG DINAS PENDIDIKAN WILAYAH IX
78	KONSTRUKSI DALAM PENGERJAAN.GEDUNG DAN BANGUNAN DALAM PENGERJAAN		TIDAK	BETON	90	JL. RAYA PANICAN, KEMANGKON, PURBALINGGA	10/02/2020	027.2/327.3/SMA	02/03/2020		HAK	PEMBELIAN	14.271.500,00	DED PEMBANGUNAN RKB SMAN 1 KEMANGKON	DINAS PENDIDIKAN DAN KEBUDAYAAN - CABANG DINAS PENDIDIKAN WILAYAH IX
79	KONSTRUKSI DALAM PENGERJAAN.GEDUNG DAN BANGUNAN DALAM PENGERJAAN		TIDAK	BETON	150	JL. RAYA SIGALUH KM 13 GEMBONGAN	10/02/2020	027.2/327.15/SMA	02/03/2020	HAK		PEMBELIAN	5.270.000,00	DED REHAB RUANG KELAS/TEMPAT KERJA	DINAS PENDIDIKAN DAN KEBUDAYAAN - CABANG DINAS PENDIDIKAN WILAYAH IX
80	KONSTRUKSI DALAM PENGERJAAN.GEDUNG DAN BANGUNAN DALAM PENGERJAAN		TIDAK	BETON	90	JL. RAYA BATUR, KECAMATAN BATUR, BANJARNEGARA	10/02/2020	027.2/327.4/SMA	02/03/2020	HAK	HAK	PEMBELIAN	13.974.000,00	DED PEMBANGUNAN RKB SMAN 1 BATUR	DINAS PENDIDIKAN DAN KEBUDAYAAN - CABANG DINAS PENDIDIKAN WILAYAH IX
81	KONSTRUKSI DALAM PENGERJAAN.GEDUNG DAN BANGUNAN DALAM PENGERJAAN		TIDAK	BETON	23	JL. RAYA PADAMARA	10/02/2020	027.2/327.8/SMA	02/03/2020	HAK		PEMBELIAN	4.862.000,00	DED PEMBANGUNAN JAMBAN SMAN 1 PADAMARA	DINAS PENDIDIKAN DAN KEBUDAYAAN - CABANG DINAS PENDIDIKAN WILAYAH IX
82	KONSTRUKSI DALAM PENGERJAAN.GEDUNG DAN BANGUNAN DALAM PENGERJAAN		TIDAK	BETON	696	Jalan Raya Pasar Manis, Loji, RT 01 RW 05 Punggelan, Banjarnegara Kode Pos 53462	20/08/2019		20/08/2019	NEGARA	11.01.33.04.010101.00015.00112.2006-1.3.1.01.01.04.002.000003	HIBAH KOMITE	1.058.498.500,00	BANGUNAN GOR HIBAH KOMITE PEMBANGUNAN MULTI YEARS	DINAS PENDIDIKAN DAN KEBUDAYAAN - SMK NEGERI 1 PUNGGELAN
83	KONSTRUKSI DALAM PENGERJAAN.GEDUNG DAN BANGUNAN DALAM PENGERJAAN		TIDAK	BETON	2.500	DESA TAMBAKMULYA, JL. SELATAN SELATAN KM 04 PURING	31/07/2019	-	31/07/2019	HAK	HAK PAKAI	INVENTARIS	1.900.000.000,00	BANGUAN KANTOR DAN RPS (BANGUNAN SUDAH SELESAI)	DINAS PENDIDIKAN DAN KEBUDAYAAN - SMK NEGERI 1 PURING
84	KONSTRUKSI DALAM PENGERJAAN.GEDUNG DAN BANGUNAN DALAM PENGERJAAN		TIDAK	TIDAK	-	CILACAP	25/02/2020	027.1/242/PRC/I/2020	28/02/2023		HAK	PEMBELIAN	19.956.000,00	PERENCANAAN SMKN 1 BINANGUN, SMKN 1 KAWUNGANTEN, SMKN KARANGPUCUNG DAN SMKN 1 WANAREJA KAB CILACAP	DINAS PENDIDIKAN DAN KEBUDAYAAN - CABANG DINAS PENDIDIKAN WILAYAH X
85	KONSTRUKSI DALAM PENGERJAAN.GEDUNG DAN BANGUNAN DALAM PENGERJAAN		BERTINGKAT	BETON	288	JL. ADIPURA 3 RT 03 RW 06 PATIKRAJA KEC PATIKRAJA KAB BANYUMAS.	01/10/2016	-	01/10/2016	HAK	11.01.33.02.010101.00016.00208.1993-1.3.1.01.01.04.002.000001	HIBAH	1.206.000.000,00	MASJID TAHUN 2016	DINAS PENDIDIKAN DAN KEBUDAYAAN - SMA NEGERI 1 PATIKRAJA
86	KONSTRUKSI DALAM PENGERJAAN.GEDUNG DAN BANGUNAN DALAM PENGERJAAN		TIDAK	BETON	-	JL. BAWAL NO. 5	28/01/2020	027.2/0132.C/SPK	28/01/2020	HAK	SMK	PEMBELIAN	4.520.000,00	027.2/ 0132.c/SPK/cd.11/2020 - DED PEMBANGUNAN PERPUSTAKAAN SEKOLAH BREBES	DINAS PENDIDIKAN DAN KEBUDAYAAN - CABANG DINAS PENDIDIKAN WILAYAH XI
87	KONSTRUKSI DALAM PENGERJAAN.GEDUNG DAN BANGUNAN DALAM PENGERJAAN		TIDAK	BETON	-	JL. BAWAL NO. 5	28/01/2020	027.2/0150/SPK/CD11	28/01/2020	HAK	SLB	PEMBELIAN	8.720.000,00	027.2/0150/SPK/cd.11/2020 - DED PERENCANAAN PEMBANGUNAN PERPUSTAKAAN SLB	DINAS PENDIDIKAN DAN KEBUDAYAAN - CABANG DINAS PENDIDIKAN WILAYAH XI
88	KONSTRUKSI DALAM PENGERJAAN.GEDUNG DAN BANGUNAN DALAM PENGERJAAN		TIDAK	BETON	-	JL. BAWAL NO. 5	28/01/2020	027.2/0150.A/SPK	28/01/2020	SLB	HAK	PEMBELIAN	4.200.000,00	No. 027.2/0150.a/SPK/cd.11/2020 - DED Perencanaan Pembangunan Jamban/Toilet SLB	DINAS PENDIDIKAN DAN KEBUDAYAAN - CABANG DINAS PENDIDIKAN WILAYAH XI
89	KONSTRUKSI DALAM PENGERJAAN.GEDUNG DAN BANGUNAN DALAM PENGERJAAN		TIDAK	BETON	-	JL. BAWAL NO. 5	28/01/2020	027.2/0132.D/SPK	28/01/2020	HAK	SMK	PEMBELIAN	12.220.000,00	027.2/ 0132.d/SPK/cd.11/2020 - DED LAB. KOMP TIK SMK N BREBES	DINAS PENDIDIKAN DAN KEBUDAYAAN - CABANG DINAS PENDIDIKAN WILAYAH XI
90	KONSTRUKSI DALAM PENGERJAAN.GEDUNG DAN BANGUNAN DALAM PENGERJAAN		TIDAK	BETON	-	JL. BAWAL NO. 5	28/01/2020	027.2/0132.E/SPK	28/01/2020	HAK	SMK N TEGAL	PEMBELIAN	12.360.000,00	No.SPK 027.2/0132.e/SPK/cd.11/2020 - DED PERENCANAAN PEMBANGUNAN JAMBAN/TOILET 3 SMK N KOTA TEGAL	DINAS PENDIDIKAN DAN KEBUDAYAAN - CABANG DINAS PENDIDIKAN WILAYAH XI

No.	Jenis Barang/Nama Barang	Kondisi Bangunan	Konstruksi Bangunan		Luas Lantai (m2)	Letak/Lokasi Alamat	Dokumen Gedung		Tgl. Mulai Pekerjaan	Status Tanah	Nomor Kode Tanah	Asal Usul	Nilai Kotrak	Keterangan	OPD
			Bertingkat/ Tidak	Beton/ Tidak			Tanggal	Nomor							
1	2	3	4	5	6	7	8	9	10	11	12	13	14	15	16
91	KONSTRUKSI DALAM PENGERJAAN.GEDUNG DAN BANGUNAN DALAM PENGERJAAN		TIDAK	BETON	-	JL. BAWAL NO. 5	30/06/2020	027.2/708.A/SPK	30/06/2020	HAK	SMK SONGOM	PEMBELIAN	18.000.000,00	027.2/708.A/SPK/CD.11/2020 - JASA PENGAWASAN PERPUSTAKAAN SMK N 2 SONGGOM	DINAS PENDIDIKAN DAN KEBUDAYAAN - CABANG DINAS PENDIDIKAN WILAYAH XI
92	KONSTRUKSI DALAM PENGERJAAN.GEDUNG DAN BANGUNAN DALAM PENGERJAAN		TIDAK	BETON	-	JL. BAWAL NO 5	28/01/2020	027.2/0132.C/SPK	28/01/2020	HAK	SMK	PEMBELIAN	18.080.000,00	027.2/0132.C/SPK/CD.11/2020-PERENCANAAN R. PERPUS SMK KAB. BREBES	DINAS PENDIDIKAN DAN KEBUDAYAAN - CABANG DINAS PENDIDIKAN WILAYAH XI
93	KONSTRUKSI DALAM PENGERJAAN.GEDUNG DAN BANGUNAN DALAM PENGERJAAN		TIDAK	BETON	-	JALAN RAYA SITANGGAL BARAT	01/12/2015	-	01/02/2015	NEGARA	-	HIBAH	272.350.000,00	DATA AUDIT TIDAK SESUAI	DINAS PENDIDIKAN DAN KEBUDAYAAN - SMA NEGERI 1 LARANGAN
94	KONSTRUKSI DALAM PENGERJAAN.GEDUNG DAN BANGUNAN DALAM PENGERJAAN		TIDAK	BETON	-	JL RAYA BARAT SITANGGAL	01/12/2015	-	01/12/2015	NEGARA	-	HIBAH	100.000.000,00	DATA AUDIT TIDAK SESUAI	DINAS PENDIDIKAN DAN KEBUDAYAAN - SMA NEGERI 1 LARANGAN
95	KONSTRUKSI DALAM PENGERJAAN.GEDUNG DAN BANGUNAN DALAM PENGERJAAN		TIDAK	BETON	-	JALAN RAYA SITANGGAL BARAT	01/12/2015	-	01/01/2015	NEGARA	-	HIBAH	171.600.000,00	DATA AUDIT SIDAK SESUAI	DINAS PENDIDIKAN DAN KEBUDAYAAN - SMA NEGERI 1 LARANGAN
96	KONSTRUKSI DALAM PENGERJAAN.GEDUNG DAN BANGUNAN DALAM PENGERJAAN		TIDAK	BETON	-	Jl.Raya Sirampog KM 09	01/01/2015	-	01/01/2015	NEGARA	-	HIBAH	171.600.000,00	Ruang Kelas Baru	DINAS PENDIDIKAN DAN KEBUDAYAAN - SMA NEGERI 1 SIRAMPOG
97	KONSTRUKSI DALAM PENGERJAAN.GEDUNG DAN BANGUNAN DALAM PENGERJAAN		TIDAK	BETON	-	Jl.Raya Sirampog KM 10	01/01/2015	-	01/01/2015	NEGARA	-	HIBAH	100.000.000,00	Masjid	DINAS PENDIDIKAN DAN KEBUDAYAAN - SMA NEGERI 1 SIRAMPOG

No.	Jenis Barang/Nama Barang	Kondisi Bangunan	Konstruksi Bangunan		Luas Lantai (m2)	Letak/Lokasi Alamat	Dokumen Gedung		Tgl. Mulai Pekerjaan	Status Tanah	Nomor Kode Tanah	Asal Usul	Nilai Kotrak	Keterangan	OPD
			Bertingkat/ Tidak	Beton/ Tidak			Tanggal	Nomor							
1	2	3	4	5	6	7	8	9	10	11	12	13	14	15	16
98	KONSTRUKSI DALAM PENGERJAAN.GEDUNG DAN BANGUNAN DALAM PENGERJAAN		TIDAK	BETON	-	Jl.Raya Sirampog KM 09	01/01/2015	-	01/01/2015	NEGARA	-	HIBAH	272.350.000,00	Lab Ipa	DINAS PENDIDIKAN DAN KEBUDAYAAN - SMA NEGERI 1 SIRAMPOG
99	KONSTRUKSI DALAM PENGERJAAN.GEDUNG DAN BANGUNAN DALAM PENGERJAAN		TIDAK	BETON	-	JL CEMARA TANJUNG	01/12/2015	-	01/01/2015	NEGARA	-	HIBAH	480.000.000,00	BANGUNAN KELAS BARU	DINAS PENDIDIKAN DAN KEBUDAYAAN - SMA NEGERI 1 TANJUNG
100	KONSTRUKSI DALAM PENGERJAAN.GEDUNG DAN BANGUNAN DALAM PENGERJAAN		TIDAK	BETON	90	JALAN JENDRAL SUDIRMAN TIMUR NO. 1 PEMALANG	12/06/2020	027.2/0925.C/2020	31/08/2020	1	HAK	PEMBELIAN	7.880.000,00	PEMBAYARAN 80% DED/PERENCANAAN KEGIATAN REHABILITASI RUANG BELAJAR SMA N 1 BELIK KAB. PEMALANG, TIDAK DILANJUTKAN KE PELAKSANAAN PEMBANGUNAN KARENA PENDEMI	DINAS PENDIDIKAN DAN KEBUDAYAAN - CABANG DINAS PENDIDIKAN WILAYAH XII
101	KONSTRUKSI DALAM PENGERJAAN.GEDUNG DAN BANGUNAN DALAM PENGERJAAN		TIDAK	BETON	42	JALAN JENDRAL SUDIRMAN TIMUR NO. 1 PEMALANG	12/06/2020	027.2/0925.F/2020	31/08/2020	1	HAK	PEMBELIAN	5.808.000,00	PEMBAYARAN 80% DED/PERENCANAAN PEMBANGUNAN RUANG KELAS BARU (RKB) SLB N 2 PEMALANG KAB. TEGAL, TIDAK DILANJUTKAN KE PELAKSANAAN	DINAS PENDIDIKAN DAN KEBUDAYAAN - CABANG DINAS PENDIDIKAN WILAYAH XII
102	KONSTRUKSI DALAM PENGERJAAN.GEDUNG DAN BANGUNAN DALAM PENGERJAAN		TIDAK	BETON	90	JALAN JENDRAL SUDIRMAN TIMUR NO. 1 PEMALANG	04/05/2020	027.2/0816.B/2020	31/08/2020	1	HAK	PEMBELIAN	19.588.800,00	PEMBAYARAN 80% PEKERJAAN DED/PERENCANAAN PEMBANGUNAN RUANG KELAS BARU (RKB) SMKN 1 ADIWERNA DAN SMKN1 WARUREJA KAB. TEGAL, TIDAK DILANJUTKAN KE PELAKSANAAN PEMBANGUNAN KARENA PENDEMI	DINAS PENDIDIKAN DAN KEBUDAYAAN - CABANG DINAS PENDIDIKAN WILAYAH XII
103	KONSTRUKSI DALAM PENGERJAAN.GEDUNG DAN BANGUNAN DALAM PENGERJAAN		TIDAK	BETON	120	JALAN JENDRAL SUDIRMAN TIMUR NO. 1 PEMALANG	04/05/2020	027.2/0816.H/2020	31/08/2020	1	HAK	PEMBELIAN	16.442.800,00	PEMBAYARAN 80% PEKERJAAN DED/PERENCANAAN REHAB GEDUNG KANTOR SMKN 1 LEBAKBARANG KAB. PEKALONGAN, TIDAK DILANJUTKAN KE PELAKSANAAN PEMBANGUNAN	DINAS PENDIDIKAN DAN KEBUDAYAAN - CABANG DINAS PENDIDIKAN WILAYAH XII
104	KONSTRUKSI DALAM PENGERJAAN.GEDUNG DAN BANGUNAN DALAM PENGERJAAN		TIDAK	BETON	120	JALAN JENDRAL SUDIRMAN TIMUR NO. 1 PEMALANG	04/05/2020	027.2/0816.I/2020	31/08/2020	1	HAK	PEMBELIAN	9.754.800,00	PEMBAYARAN 80% PEKERJAAN DED/PERENCANAAN KEGIATAN REHAB GEDUNG KANTOR SMK NEGERI 2 SLAWI KAB. TEGAL, TIDAK DILANJUTKAN KE PELAKSANAAN PEMBANGUNAN KARENA PENDEMI	DINAS PENDIDIKAN DAN KEBUDAYAAN - CABANG DINAS PENDIDIKAN WILAYAH XII
105	KONSTRUKSI DALAM PENGERJAAN.GEDUNG DAN BANGUNAN DALAM PENGERJAAN		TIDAK	BETON	120	JALAN JENDRAL SUDIRMAN TIMUR NO. 1 PEMALANG	04/05/2020	027.2/0816.F/2020	31/08/2020	1	HAK	PEMBELIAN	19.984.800,00	PEMBAYARAN 80% PEKERJAAN DED/PERENCANAAN PEMBANGUNAN LAB. KOMPUTER SMKN 1 WARUREJA KAB. TEGAL, TIDAK DILANJUTKAN KE PELAKSANAAN PEMBANGUNAN KARENA PENDEMI	DINAS PENDIDIKAN DAN KEBUDAYAAN - CABANG DINAS PENDIDIKAN WILAYAH XII
106	KONSTRUKSI DALAM PENGERJAAN.GEDUNG DAN BANGUNAN DALAM PENGERJAAN		TIDAK	BETON	42	JALAN JENDRAL SUDIRMAN TIMUR NO. 1 PEMALANG	12/06/2020	027.2/0925.G/2020	31/08/2020	1	HAK	PEMBELIAN	5.808.000,00	PEMBAYARAN 80% DED/PERENCANAAN PEMBANGUNAN RUANG KELAS BARU (RKB) SLB N SLAWI KAB.TEGAL, TIDAK DILANJUTKAN KE PELAKSANAAN PEMBANGUNAN KARENA PENDEMI	DINAS PENDIDIKAN DAN KEBUDAYAAN - CABANG DINAS PENDIDIKAN WILAYAH XII
107	KONSTRUKSI DALAM PENGERJAAN.GEDUNG DAN BANGUNAN DALAM PENGERJAAN		TIDAK	BETON	90	JALAN JENDRAL SUDIRMAN TIMUR NO. 1 PEMALANG	12/06/2020	027.2/0925.E/2020	31/08/2020	1	HAK	PEMBELIAN	3.984.000,00	PEMBAYARAN 80% DED/PERENCANAAN KEGIATAN REHABILITASI RUANG BELAJAR SMA N 1 KRAMAT KAB. TEGAL, TIDAK DILANJUTKAN KE PELAKSANAAN PEMBANGUNAN KARENA PENDEMI	DINAS PENDIDIKAN DAN KEBUDAYAAN - CABANG DINAS PENDIDIKAN WILAYAH XII
108	KONSTRUKSI DALAM PENGERJAAN.GEDUNG DAN BANGUNAN DALAM PENGERJAAN		TIDAK	BETON	90	JALAN JENDRAL SUDIRMAN TIMUR NO. 1 PEMALANG	04/05/2020	027.2/0816.A/2020	31/08/2020	1	HAK	PEMBELIAN	9.640.400,00	PEMBAYARAN 80% PEKERJAAN DED/PERENCANAAN KEGIATAN PEMBANGUNANAN RUANG KELAS BARU (RKB) SMK SMK NEGERI 1 PETARUKAN KAB.PEMALANG, TIDAK DILANJUTKAN KE PELAKSANAAN	DINAS PENDIDIKAN DAN KEBUDAYAAN - CABANG DINAS PENDIDIKAN WILAYAH XII
109	KONSTRUKSI DALAM PENGERJAAN.GEDUNG DAN BANGUNAN DALAM PENGERJAAN		TIDAK	BETON	120	JALAN JENDRAL SUDIRMAN TIMUR NO. 1 PEMALANG	04/05/2020	027.2/0816.E/2020	31/08/2020	1	HAK	PEMBELIAN	19.830.800,00	PEMBAYARAN 80% PEKERJAAN DED/PERENCANAAN PEMBANGUNAN LAB. KOMPUTER SMKN 1 PETARUKAN KAB. PEMALANG, TIDAK DILANJUTKAN	DINAS PENDIDIKAN DAN KEBUDAYAAN - CABANG DINAS PENDIDIKAN WILAYAH XII

No.	Jenis Barang/Nama Barang	Kondisi Bangunan	Konstruksi Bangunan		Luas Lantai (m2)	Letak/Lokasi Alamat	Dokumen Gedung		Tgl. Mulai Pekerjaan	Status Tanah	Nomor Kode Tanah	Asal Usul	Nilai Kotrak	Keterangan	OPD
			Bertingkat/ Tidak	Beton/ Tidak			Tanggal	Nomor							
1	2	3	4	5	6	7	8	9	10	11	12	13	14	15	16
110	KONSTRUKSI DALAM PENGERJAAN.GEDUNG DAN BANGUNAN DALAM PENGERJAAN		TIDAK	BETON	-	JL CAMPING SIGHT BANYUMUDAL MOGA PEMALANG	30/01/1900		31/12/2012	HAK	-	INVENTARIS	58.944.020,00	REKLAS BM / P3D 2015	DINAS PENDIDIKAN DAN KEBUDAYAAN - SMA NEGERI 1 MOGA
111	KONSTRUKSI DALAM PENGERJAAN.GEDUNG DAN BANGUNAN DALAM PENGERJAAN		BERTINGKAT	BETON	216	JL. RA. KARTINI PO BOX 22 DESA DUKUHWRINGIN RT 01 RW 03 SLAWI	31/12/2015	31/12/2015	31/12/2015	HAK	11.01.33.28.010101.00018.00202.1981-1.3.1.01.01.04.002.000001	INVENTARIS	501.790.000,00	TAMBAHAN P3D 2015 (3 LOKAL RUANG KELAS GEDUNG B)	DINAS PENDIDIKAN DAN KEBUDAYAAN - SMA NEGERI 2 SLAWI
112	KONSTRUKSI DALAM PENGERJAAN.GEDUNG DAN BANGUNAN DALAM PENGERJAAN		BERTINGKAT	BETON	72	JL. RA. KARTINI PO BOX 22 DESA DUKUHWRINGIN RT 01 RW 03 SLAWI KAB. TEGAL	31/12/2015	31/12/2015	31/12/2015	HAK	11.01.33.28.010101.00018.00202.1981-1.3.1.01.01.04.002.000001	INVENTARIS	167.790.000,00	TAMBAHAN P3D 2015 (1 LOKAL RUANG KOMPUTER GEDUNG B)	DINAS PENDIDIKAN DAN KEBUDAYAAN - SMA NEGERI 2 SLAWI
113	KONSTRUKSI DALAM PENGERJAAN.GEDUNG DAN BANGUNAN DALAM PENGERJAAN		BERTINGKAT	BETON	72	JL. RA. KARTINI PO BOX 22 DESA DUKUHWRINGIN RT 01 RW 03 SLAWI	01/01/2016	01/01/2016	10/12/2016	HAK	11.01.33.28.010101.00018.00202.1981-1.3.1.01.01.04.002.000001	INVENTARIS	171.600.000,00	TAHUN ANGGARAN 2016. DANA SARPRAS/KOMITE. Pengedakan 1 Lokal (R. HAll tengah)	DINAS PENDIDIKAN DAN KEBUDAYAAN - SMA NEGERI 2 SLAWI
114	KONSTRUKSI DALAM PENGERJAAN.GEDUNG DAN BANGUNAN DALAM PENGERJAAN		BERTINGKAT	BETON	72	JL. RA. KARTINI PO BOX 22 DESA DUKUHWRINGIN RT 01 RW 03 SLAWI	01/01/2016	01/01/2016	10/12/2016	HAK	11.01.33.28.010101.00018.00202.1981-1.3.1.01.01.04.002.000001	INVENTARIS	70.000.000,00	TAHUN ANGGARAN 2016. DANA SARPRAS/KOMITE. Gudang Komputer atas	DINAS PENDIDIKAN DAN KEBUDAYAAN - SMA NEGERI 2 SLAWI
115	KONSTRUKSI DALAM PENGERJAAN.GEDUNG DAN BANGUNAN DALAM PENGERJAAN		BERTINGKAT	BETON	240	JL. RA. KARTINI PO BOX 22 DESA DUKUHWRINGIN RT 01 RW 03 SLAWI	01/01/2016	01/01/2016	01/01/2016	HAK	11.01.33.28.010101.00018.00202.1981-1.3.1.01.01.04.002.000001	HIBAH	255.000.000,00	TAHUN ANGGARAN 2016. PEMABANGUNAN MASJID. KONDISI 30%	DINAS PENDIDIKAN DAN KEBUDAYAAN - SMA NEGERI 2 SLAWI
116	KONSTRUKSI DALAM PENGERJAAN.GEDUNG DAN BANGUNAN DALAM PENGERJAAN		TIDAK	BETON	168	JL WREDAMETA NO 379 RT 07 RW 01 KEC.BUMIJAWA	06/08/2015	425.1/2015	28/10/2016	HAK	11.01.33.28.010101.00018.00216.2015-1.3.1.01.01.04.002.000003	HIBAH	525.000.000,00	BANGUNAN MASJID	DINAS PENDIDIKAN DAN KEBUDAYAAN - SMK NEGERI 1 BUMIJAWA
117	KONSTRUKSI DALAM PENGERJAAN.GEDUNG DAN BANGUNAN DALAM PENGERJAAN		BERTINGKAT	BETON	486	JL WREDAMETA NO 379 RT 07 RW 01 KEC.BUMIAJWA	20/12/2014	425.1/2014	05/01/2015	HAK	11.01.33.28.010101.00018.00216.2015-1.3.1.01.01.04.002.000003	HIBAH	890.000.000,00	BANGUNAN KANTOR DAN 3 RUANG KELAS	DINAS PENDIDIKAN DAN KEBUDAYAAN - SMK NEGERI 1 BUMIJAWA
118	KONSTRUKSI DALAM PENGERJAAN.GEDUNG DAN BANGUNAN DALAM PENGERJAAN		TIDAK	BETON	120	JL WREDAMETA NO 379 RT 07 RW 01 KEC.BUMIJAWA	30/12/2015	425.1/2015	30/12/2016	HAK	11.01.33.28.010101.00018.00216.2015-1.3.1.01.01.04.002.000003	HIBAH	160.000.000,00	GEDUNG PERPUSTAKAAN	DINAS PENDIDIKAN DAN KEBUDAYAAN - SMK NEGERI 1 BUMIJAWA
119	KONSTRUKSI DALAM PENGERJAAN.GEDUNG DAN BANGUNAN DALAM PENGERJAAN				-		02/02/2024	-	02/02/2024			PEMBELIAN	58.640.000,00	-	DINAS PENDIDIKAN DAN KEBUDAYAAN - CABANG DINAS PENDIDIKAN WILAYAH XIII
120	KONSTRUKSI DALAM PENGERJAAN.GEDUNG DAN BANGUNAN DALAM PENGERJAAN				-		02/02/2024	-	02/02/2024			PEMBELIAN	59.782.400,00	-	DINAS PENDIDIKAN DAN KEBUDAYAAN - CABANG DINAS PENDIDIKAN WILAYAH XIII
121	KONSTRUKSI DALAM PENGERJAAN.GEDUNG DAN BANGUNAN DALAM PENGERJAAN				-		02/02/2024	-	02/02/2024			PEMBELIAN	9.600.000,00	-	DINAS PENDIDIKAN DAN KEBUDAYAAN - CABANG DINAS PENDIDIKAN WILAYAH XIII
122	KONSTRUKSI DALAM PENGERJAAN.GEDUNG DAN BANGUNAN DALAM PENGERJAAN				-		02/02/2024	-	02/02/2024			PEMBELIAN	14.400.000,00	-	DINAS PENDIDIKAN DAN KEBUDAYAAN - CABANG DINAS PENDIDIKAN WILAYAH XIII
123	KONSTRUKSI DALAM PENGERJAAN.GEDUNG DAN BANGUNAN DALAM PENGERJAAN				-		02/02/2024	-	02/02/2024			PEMBELIAN	59.112.000,00	-	DINAS PENDIDIKAN DAN KEBUDAYAAN - CABANG DINAS PENDIDIKAN WILAYAH XIII
124	KONSTRUKSI DALAM PENGERJAAN.GEDUNG DAN BANGUNAN DALAM PENGERJAAN				-		02/02/2024	-	02/02/2024			PEMBELIAN	58.600.000,00	-	DINAS PENDIDIKAN DAN KEBUDAYAAN - CABANG DINAS PENDIDIKAN WILAYAH XIII
125	KONSTRUKSI DALAM PENGERJAAN.GEDUNG DAN BANGUNAN DALAM PENGERJAAN				-		02/02/2024	-	02/02/2024			PEMBELIAN	5.760.000,00	-	DINAS PENDIDIKAN DAN KEBUDAYAAN - CABANG DINAS PENDIDIKAN WILAYAH XIII
126	KONSTRUKSI DALAM PENGERJAAN.GEDUNG DAN BANGUNAN DALAM PENGERJAAN		-		-		20/05/2021		20/05/2021			PEMBELIAN	29.880.000,00	-	DINAS PENDIDIKAN DAN KEBUDAYAAN - CABANG DINAS PENDIDIKAN WILAYAH XIII
127	KONSTRUKSI DALAM PENGERJAAN.GEDUNG DAN BANGUNAN DALAM PENGERJAAN				-		02/02/2024	-	02/02/2024			PEMBELIAN	39.860.000,00	-	DINAS PENDIDIKAN DAN KEBUDAYAAN - CABANG DINAS PENDIDIKAN WILAYAH XIII

No.	Jenis Barang/Nama Barang	Kondisi Bangunan	Konstruksi Bangunan		Luas Lantai (m2)	Letak/Lokasi Alamat	Dokumen Gedung		Tgl. Mulai Pekerjaan	Status Tanah	Nomor Kode Tanah	Asal Usul	Nilai Kotrak	Keterangan	OPD
			Bertingkat/ Tidak	Beton/ Tidak			Tanggal	Nomor							
1	2	3	4	5	6	7	8	9	10	11	12	13	14	15	16
128	KONSTRUKSI DALAM PENGERJAAN.GEDUNG DAN BANGUNAN DALAM PENGERJAAN				-		02/02/2024	-	02/02/2024			PEMBELIAN	58.388.000,00	-	DINAS PENDIDIKAN DAN KEBUDAYAAN - CABANG DINAS PENDIDIKAN WILAYAH XIII
129	KONSTRUKSI DALAM PENGERJAAN.GEDUNG DAN BANGUNAN DALAM PENGERJAAN				-		02/02/2024	-	02/02/2024			PEMBELIAN	32.400.000,00	-	DINAS PENDIDIKAN DAN KEBUDAYAAN - CABANG DINAS PENDIDIKAN WILAYAH XIII
130	KONSTRUKSI DALAM PENGERJAAN.GEDUNG DAN BANGUNAN DALAM PENGERJAAN		TIDAK	BETON	-		20/12/2012		12/12/2016	HAK	-	HIBAH	90.337.675,00	027 / 13006.a / Dispendik	DINAS PENDIDIKAN DAN KEBUDAYAAN - SMA NEGERI 2 SUKOREJO
131	KONSTRUKSI DALAM PENGERJAAN.GEDUNG DAN BANGUNAN DALAM PENGERJAAN		-	-	-	JL. P. DIPONEGORO , DUKUH PEKALONGAN UTARA KOTA	14/09/2020	3061/UN 6.1/KS/2020	14/10/2020	NEGARA	-	PEMBELIAN	491.447.000,00	PEKERJAAN JASA KONSULTASI AMDALALIN RSUD IBU ANAK PROVINSI DI PEKALONGAN	DINAS KESEHATAN - DINAS KESEHATAN
132	KONSTRUKSI DALAM PENGERJAAN.GEDUNG DAN BANGUNAN DALAM PENGERJAAN		-	-	-	JL. P. DIPONEGORO CACABAN, KEC. MAGELANG TENGAH KOTA MAGELANG	19/08/2020	3061/UN6.1/KS/ 2020	19/08/2020	NEGARA	-	PEMBELIAN	97.757.000,00	PEKERJAAN JASA KONSULTASI AMDALALIN RSUD KANKER PROVINSI DI MAGELANG	DINAS KESEHATAN - DINAS KESEHATAN
133	KONSTRUKSI DALAM PENGERJAAN.GEDUNG DAN BANGUNAN DALAM PENGERJAAN		-	-	-	JL. BRANTAS NO. 1 TEGALYOSO KLATEN	28/11/2022	027/970	07/11/2022	HAK	11.01.33.10.010201.00009 .00000.2010- 1.3.1.01.01.04.001.000001	PEMBELIAN	25.000.000,00	GAMBAR PERENCANAAN MUSHOLA (DED) BALKESMAS WILAYAH KLATEN	DINAS KESEHATAN - BALAI KESEHATAN MASYARAKAT WILAYAH KLATEN
134	KONSTRUKSI DALAM PENGERJAAN.GEDUNG DAN BANGUNAN DALAM PENGERJAAN		-	-	-	JL. KH. AHMAD DAHLAN NO. 39 SEMARANG	29/09/2020	027/805/2020	29/09/2020	NEGARA		PEMBELIAN	529.496.220,00	PENYUSUNAN DOKUMEN AMDALALIN RUMAH SAKIT KHUSUS MATA MASYARAKAT PROVINSI JAWA TENGAH	DINAS KESEHATAN - BALAI KESEHATAN INDRA MASYARAKAT
135	KONSTRUKSI DALAM PENGERJAAN.GEDUNG DAN BANGUNAN DALAM PENGERJAAN		-	-	-	JL. KOL. SOETARTO 132	31/12/2017		31/12/2017	HAK	11.01.33.72.010202.00000 .00000.1995- 1.3.1.01.01.04.003.000001	RKLBRNG	228.194.400,00	DED GEDUNG PARKIR MOTOR BERTINGKAT	RSUD Dr. MOEWARDI - RSUD DR. MOEWARDI
136	KONSTRUKSI DALAM PENGERJAAN.GEDUNG DAN BANGUNAN DALAM PENGERJAAN		BERTINGKAT	BETON	-	JL. KOL. SOETARTO 132	01/12/2020		31/12/2020		11.01.33.72.010202.00000 .00000.1995- 1.3.1.01.01.04.003.000001	PEMBELIAN	97.495.242.946,00	DED GEDUNG CRITICAL CENTER	RSUD Dr. MOEWARDI - RSUD DR. MOEWARDI
137	KONSTRUKSI DALAM PENGERJAAN.GEDUNG DAN BANGUNAN DALAM PENGERJAAN		BERTINGKAT	BETON	1.440	JALAN KI PANDANARAN KM 02 PAKAHAN	03/11/2022	027.2/13250	03/11/2022	HAK	HAK	PEMBELIAN	12.014.671.662,00	PEMBANGUNAN GEDUNG ADMINISTRASI DAN PARKIR	RSJD Dr. RM. SOEJARWARDI - RSJD DR. RM. SOEJARWARDI
138	KONSTRUKSI DALAM PENGERJAAN.JALAN, IRIGASI, DAN JARINGAN DALAM PENGERJAAN		TIDAK	BETON	100	KELURAHAN SUSUKAN KEC UNGARAN TIMUR KAB SEMARANG	07/02/2022		07/02/2022	NEGARA	11.01.33.74.010301.00000 .00000.2003- 1.3.1.01.01.04.001.000001	PEMBELIAN	779.143.674,00	PERENCANAAN JATENG VALLEY	DINAS PEKERJAAN UMUM BINA MARGA DAN CIPTA KARYA - DINAS PEKERJAAN UMUM BINA MARGA & CIPTA KARYA
139	KONSTRUKSI DALAM PENGERJAAN.GEDUNG DAN BANGUNAN DALAM PENGERJAAN		TIDAK	BETON	-	DESA BANDARKAWUNG KEC BUMIAYU KAB BREBES	31/12/2016		31/12/2016	NEGARA	NEGARA	RKLBRNG	390.267.000,00	DED JEMBATAN CIRAJA RUAS BUMIAYU - SALEM	DINAS PEKERJAAN UMUM BINA MARGA DAN CIPTA KARYA - BALAI PELAKSANA TEKNIS JALAN WILAYAH TEGAL
140	KONSTRUKSI DALAM PENGERJAAN.JALAN, IRIGASI, DAN JARINGAN DALAM PENGERJAAN		TIDAK	BETON	100	DESA SIRAMPOG KEC SIRAMPOK KAB BREBES	31/01/2020		31/12/2019	NEGARA	NEGARA	PEMBELIAN	97.506.908,00	FS/UKL/UPL (UKL/UPL Jembatan Kali Pedes)	DINAS PEKERJAAN UMUM BINA MARGA DAN CIPTA KARYA - BALAI PELAKSANA TEKNIS JALAN WILAYAH TEGAL
141	KONSTRUKSI DALAM PENGERJAAN.JALAN, IRIGASI, DAN JARINGAN DALAM PENGERJAAN		TIDAK	BETON	-	DESA KESESI KEC KAJEN KAB PEKALONGAN	31/12/2018		31/12/2018	NEGARA	11.01.33.75.010301.00007 .00000.2003- 1.3.1.01.03.07.002.000003	PEMBELIAN	290.296.420,00	Perencanaan Jembatan Jagung RUAS JALAN KEBONAGUNG - KESESI	DINAS PEKERJAAN UMUM BINA MARGA DAN CIPTA KARYA - BALAI PELAKSANA TEKNIS JALAN WILAYAH PEKALONGAN
142	KONSTRUKSI DALAM PENGERJAAN.JALAN, IRIGASI, DAN JARINGAN DALAM PENGERJAAN		TIDAK	BETON	100	DESA WIRADESA KEC WIRADESA KAB PEKALONGAN	31/12/2019		31/12/2019	NEGARA	NEGARA	PEMBELIAN	201.496.573,00	FS/UKL/UPL (FS FO Wiradesa)	DINAS PEKERJAAN UMUM BINA MARGA DAN CIPTA KARYA - BALAI PELAKSANA TEKNIS JALAN WILAYAH PEKALONGAN
143	KONSTRUKSI DALAM PENGERJAAN.GEDUNG DAN BANGUNAN DALAM PENGERJAAN		TIDAK	BETON	-	DESA KLAMPOK KEC PURWOREJO KAB BANJARNEGARA	31/12/2016		31/12/2016	NEGARA	11.01.33.02.010301.00008 .00000.2018- 1.3.1.01.03.07.010.000031	RKLBRNG	247.851.000,00	DED JEMBATAN K. KLAWING NO. 24.150.001 RUAS KLAMPOK - PURBALINGGA	DINAS PEKERJAAN UMUM BINA MARGA DAN CIPTA KARYA - BALAI PELAKSANA TEKNIS JALAN WILAYAH CILACAP
144	KONSTRUKSI DALAM PENGERJAAN.GEDUNG DAN BANGUNAN DALAM PENGERJAAN		TIDAK	BETON	-	DESA KROYA KEC KROYA KAB CILACAP	31/12/2016		31/12/2016	NEGARA	11.01.33.01.010301.00008 .00000.2003- 1.3.1.01.03.07.002.000005	RKLBRNG	169.700.000,00	FS FO BUNTU - KROYA (RUAS JALAN BUNTU - KROYA - SLARANG)	DINAS PEKERJAAN UMUM BINA MARGA DAN CIPTA KARYA - BALAI PELAKSANA TEKNIS JALAN WILAYAH CILACAP
145	KONSTRUKSI DALAM PENGERJAAN.GEDUNG DAN BANGUNAN DALAM PENGERJAAN		TIDAK	BETON	-	DESA KLAMPOK KEC PURWOREJO KAB BANJARNEGARA	31/12/2016		31/12/2016	NEGARA	11.01.33.03.010301.00008 .00000.2019- 1.3.1.01.03.07.002.000002	RKLBRNG	275.715.000,00	DED JEMBATAN K. SERAYU KLAMPOK NO. 24.150.006 RUAS KLAMPOK - PURBALINGGA	DINAS PEKERJAAN UMUM BINA MARGA DAN CIPTA KARYA - BALAI PELAKSANA TEKNIS JALAN WILAYAH CILACAP

No.	Jenis Barang/Nama Barang	Kondisi Bangunan	Konstruksi Bangunan		Luas Lantai (m2)	Letak/Lokasi Alamat	Dokumen Gedung		Tgl. Mulai Pekerjaan	Status Tanah	Nomor Kode Tanah	Asal Usul	Nilai Kotrak	Keterangan	OPD
			Bertingkat/ Tidak	Beton/ Tidak			Tanggal	Nomor							
1	2	3	4	5	6	7	8	9	10	11	12	13	14	15	16
146	KONSTRUKSI DALAM PENGERJAAN.GEDUNG DAN BANGUNAN DALAM PENGERJAAN		TIDAK	BETON	-	DESA PEKUNCEN KEC PEKUNCEN KAB BANYUMAS	31/12/2016		31/12/2016	NEGARA	11.01.33.03.010301.00008 .00000.2003- 1.3.1.01.03.07.002.000032	RKLBRNG	242.746.000,00	DED JEMBATAN CIKAWUNG NO. 24.153.015	DINAS PEKERJAAN UMUM BINA MARGA DAN CIPTA KARYA - BALAI PELAKSANA TEKNIS JALAN WILAYAH CILACAP
147	KONSTRUKSI DALAM PENGERJAAN.JALAN, IRIGASI, DAN JARINGAN DALAM PENGERJAAN		TIDAK	BETON	-	DESA KROYA KEC BUNTU KAB CILACAP	31/12/2018		31/12/2018	NEGARA	11.01.33.01.010301.00008 .00000.2003- 1.3.1.01.03.07.002.000026	PEMBELIAN	529.519.173,00	DED FO Buntu - Kroya - Slarang	DINAS PEKERJAAN UMUM BINA MARGA DAN CIPTA KARYA - BALAI PELAKSANA TEKNIS JALAN WILAYAH CILACAP
148	KONSTRUKSI DALAM PENGERJAAN.JALAN, IRIGASI, DAN JARINGAN DALAM PENGERJAAN		TIDAK	BETON	-	DESA JETIS KEC KEMANGKON KAB PURBALINGGA	31/12/2019		31/12/2019	NEGARA	11.01.33.03.010301.00008 .00000.2003- 1.3.1.01.03.07.002.000027	PEMBELIAN	97.479.408,00	FS/UKL/UPL (UKL/UPL Jembatan Klawing)	DINAS PEKERJAAN UMUM BINA MARGA DAN CIPTA KARYA - BALAI PELAKSANA TEKNIS JALAN WILAYAH CILACAP
149	KONSTRUKSI DALAM PENGERJAAN.JALAN, IRIGASI, DAN JARINGAN DALAM PENGERJAAN		TIDAK	TIDAK	217.900	Ruas Jalan : Ayah/Bodo-Jladri Kab. Kebumen	31/01/2024		31/01/2024	HAK	11.01.33.02.010301.00008 .00000.2003- 1.3.1.01.03.07.002.000035	PEMBELIAN	548.621.170,00	PERSETUJUAN PELEPASAN KAWASAN HUTAN PEMBANGUNAN RUAS JALAN AYAH/BODO-JLADRI	DINAS PEKERJAAN UMUM BINA MARGA DAN CIPTA KARYA - BALAI PELAKSANA TEKNIS JALAN WILAYAH CILACAP
150	KONSTRUKSI DALAM PENGERJAAN.GEDUNG DAN BANGUNAN DALAM PENGERJAAN		TIDAK	BETON	-	DESA KALORAN KEC KALORAN KAB TEMANGGUNG	31/12/2016		31/12/2016	NEGARA	11.01.33.74.010301.00009 .00000.1992- 1.3.1.01.03.07.001.000028	RKLBRNG	48.895.000,00	DED PERBAIKAN ALINYEMEN RUAS LEMAHBAN - KALORAN TANJAKAN DS. DUREN	DINAS PEKERJAAN UMUM BINA MARGA DAN CIPTA KARYA - BALAI PELAKSANA TEKNIS JALAN WILAYAH SEMARANG
151	KONSTRUKSI DALAM PENGERJAAN.GEDUNG DAN BANGUNAN DALAM PENGERJAAN		TIDAK	BETON	-	DESA KEDUNGJATI KEC KEDUNGJATI KAB GROBOGAN	31/12/2016		31/12/2016	NEGARA	11.01.33.74.010301.00009 .00000.2000- 1.3.1.01.03.08.001.000001	RKLBRNG	231.759.000,00	DED JEMBATAN BLANDONGAN NO 24.190.011 KM SMG 43+090	DINAS PEKERJAAN UMUM BINA MARGA DAN CIPTA KARYA - BALAI PELAKSANA TEKNIS JALAN WILAYAH SEMARANG
152	KONSTRUKSI DALAM PENGERJAAN.JALAN, IRIGASI, DAN JARINGAN DALAM PENGERJAAN		TIDAK	BETON	100	DESA WELERI KEC PATEAN KAB KENDAL	31/12/2019		31/12/2019	NEGARA	11.01.33.21.010301.00009 .00000.2000- 1.3.1.01.03.07.002.000002	PEMBELIAN	57.759.704,00	DED Jembatan Damar (Weleri - Patean)	DINAS PEKERJAAN UMUM BINA MARGA DAN CIPTA KARYA - BALAI PELAKSANA TEKNIS JALAN WILAYAH SEMARANG
153	KONSTRUKSI DALAM PENGERJAAN.JALAN, IRIGASI, DAN JARINGAN DALAM PENGERJAAN		TIDAK	BETON	100	DESA BOJA KEC BOJA KAB KENDAL	31/12/2019		31/12/2019	NEGARA	11.01.33.21.010301.00009 .00000.1992- 1.3.1.01.03.07.002.000002	PEMBELIAN	145.879.408,00	DED Jembatan Blorong A dan Jembatan Blorong B (Cangkiran-Boja-Sukorejo)	DINAS PEKERJAAN UMUM BINA MARGA DAN CIPTA KARYA - BALAI PELAKSANA TEKNIS JALAN WILAYAH SEMARANG
154	KONSTRUKSI DALAM PENGERJAAN.JALAN, IRIGASI, DAN JARINGAN DALAM PENGERJAAN		TIDAK	BETON	-	KELURAHAN SUSUKAN KEC UNGARAN TIMUR KAB SEMARANG	31/12/2020		31/12/2020	NEGARA	NEGARA	PEMBELIAN	87.243.750,00	DED JATENG VALLEY	DINAS PEKERJAAN UMUM BINA MARGA DAN CIPTA KARYA - BALAI PELAKSANA TEKNIS JALAN WILAYAH SEMARANG
155	KONSTRUKSI DALAM PENGERJAAN.JALAN, IRIGASI, DAN JARINGAN DALAM PENGERJAAN		TIDAK	BETON	100	DESA GODONG KEC GODONG KAB GROBOGAN	31/12/2019		31/12/2019	NEGARA	NEGARA	INVENTARIS	149.859.054,00	DED Jembatan Rowosari (Semarang - Godong)	DINAS PEKERJAAN UMUM BINA MARGA DAN CIPTA KARYA - BALAI PELAKSANA TEKNIS JALAN WILAYAH SEMARANG
156	KONSTRUKSI DALAM PENGERJAAN.JALAN, IRIGASI, DAN JARINGAN DALAM PENGERJAAN		TIDAK	BETON	100	DESA GODONG KEC GODONG KAB GROBOGAN	31/12/2019		31/12/2019	NEGARA	NEGARA	INVENTARIS	41.090.386,00	DED Jembatan Pare (Semarang - Godong)	DINAS PEKERJAAN UMUM BINA MARGA DAN CIPTA KARYA - BALAI PELAKSANA TEKNIS JALAN WILAYAH SEMARANG
157	KONSTRUKSI DALAM PENGERJAAN.JALAN, IRIGASI, DAN JARINGAN DALAM PENGERJAAN		TIDAK	BETON	100	DESA GODONG KEC GODONG KAB GROBOGAN	31/12/2019		31/12/2019	NEGARA	NEGARA	INVENTARIS	78.609.153,00	DED Jembatan Setu (Semarang - Godong)	DINAS PEKERJAAN UMUM BINA MARGA DAN CIPTA KARYA - BALAI PELAKSANA TEKNIS JALAN WILAYAH SEMARANG
158	KONSTRUKSI DALAM PENGERJAAN.JALAN, IRIGASI, DAN JARINGAN DALAM PENGERJAAN		TIDAK	BETON	100	DESA GODONG KEC GODONG KAB GROBOGAN	31/12/2019		31/12/2019	NEGARA	NEGARA	INVENTARIS	131.015.255,00	DED Jembatan Cabean (Semarang - Godong)	DINAS PEKERJAAN UMUM BINA MARGA DAN CIPTA KARYA - BALAI PELAKSANA TEKNIS JALAN WILAYAH SEMARANG
159	KONSTRUKSI DALAM PENGERJAAN.JALAN, IRIGASI, DAN JARINGAN DALAM PENGERJAAN		TIDAK	BETON	100	DESA GODONG KEC GODONG KAB GROBOGAN	31/12/2019		31/12/2019	NEGARA	NEGARA	INVENTARIS	43.507.468,00	DED Jembatan Gogodalem (Semarang - Godong)	DINAS PEKERJAAN UMUM BINA MARGA DAN CIPTA KARYA - BALAI PELAKSANA TEKNIS JALAN WILAYAH SEMARANG
160	KONSTRUKSI DALAM PENGERJAAN.GEDUNG DAN BANGUNAN DALAM PENGERJAAN		TIDAK	BETON	-	DESA GRABAG KEC GRABAG KAB PURWOREJO	24/12/2016		31/12/2016	NEGARA		RKLBRNG	48.680.000,00	DED UNTUK PERBAIKAN ALINYEMEN RUAS PURWOREJO - SIBOLONG LOKASI IRUNG PETRUK	DINAS PEKERJAAN UMUM BINA MARGA DAN CIPTA KARYA - BALAI PELAKSANA TEKNIS JALAN WILAYAH MAGELANG
161	KONSTRUKSI DALAM PENGERJAAN.JALAN, IRIGASI, DAN JARINGAN DALAM PENGERJAAN		TIDAK	BETON	100	DESA KUTOARJO EC KUTOARJO KAB PURWOREJO	31/12/2019		31/12/2019	NEGARA	NEGARA	INVENTARIS	22.418.694,00	DED Jembatan Kedung (Kutoarjo-Ketawang)	DINAS PEKERJAAN UMUM BINA MARGA DAN CIPTA KARYA - BALAI PELAKSANA TEKNIS JALAN WILAYAH MAGELANG
162	KONSTRUKSI DALAM PENGERJAAN.JALAN, IRIGASI, DAN JARINGAN DALAM PENGERJAAN		TIDAK	BETON	100	DESA KUTOARJO KEC KUTOARJO KAB PURWOREJO	31/12/2019		31/12/2020	NEGARA		INVENTARIS	37.364.490,00	DED Jembatan Silekor (Kutoarjo-Ketawang)	DINAS PEKERJAAN UMUM BINA MARGA DAN CIPTA KARYA - BALAI PELAKSANA TEKNIS JALAN WILAYAH MAGELANG
163	KONSTRUKSI DALAM PENGERJAAN.JALAN, IRIGASI, DAN JARINGAN DALAM PENGERJAAN		TIDAK	BETON	100	KELRAHAN PATI KEC PATI KAB PATI	31/12/2019		31/12/2019	NEGARA	NEGARA	PEMBELIAN	110.954.408,00	DED Jembatan Pakis (Pati-Tayu)	DINAS PEKERJAAN UMUM BINA MARGA DAN CIPTA KARYA - BALAI PELAKSANA TEKNIS JALAN WILAYAH PATI
164	KONSTRUKSI DALAM PENGERJAAN.JALAN, IRIGASI, DAN JARINGAN DALAM PENGERJAAN		TIDAK	BETON	100	KELRAHAN PATI KEC PATI KAB PATI	30/01/2020		11/02/2020	NEGARA	NEGARA	PEMBELIAN	99.349.408,00	DED Jembatan Getaan (Jl. Soponyono Pati)	DINAS PEKERJAAN UMUM BINA MARGA DAN CIPTA KARYA - BALAI PELAKSANA TEKNIS JALAN WILAYAH PATI

No.	Jenis Barang/Nama Barang	Kondisi Bangunan	Konstruksi Bangunan		Luas Lantai (m2)	Letak/Lokasi Alamat	Dokumen Gedung		Tgl. Mulai Pekerjaan	Status Tanah	Nomor Kode Tanah	Asal Usul	Nilai Kotrak	Keterangan	OPD
			Bertingkat/ Tidak	Beton/ Tidak			Tanggal	Nomor							
1	2	3	4	5	6	7	8	9	10	11	12	13	14	15	16
165	KONSTRUKSI DALAM PENGERJAAN.JALAN, IRIGASI, DAN JARINGAN DALAM PENGERJAAN		TIDAK	BETON	100	KELRAHAN PATI KEC PATI KAB PATI	11/02/2020		11/02/2020	NEGARA	NEGARA	PEMBELIAN	108.754.408,00	DED Jembatan Suwatu (Pati-Tayu)	DINAS PEKERJAAN UMUM BINA MARGA DAN CIPTA KARYA - BALAI PELAKSANA TEKNIS JALAN WILAYAH PATI
166	KONSTRUKSI DALAM PENGERJAAN.JALAN, IRIGASI, DAN JARINGAN DALAM PENGERJAAN		TIDAK	BETON	100	DESA KELING KEC KELING KAB JEPARA	31/12/2019		31/12/2019	NEGARA	NEGARA	INVENTARIS	46.892.031,00	DED Jembatan Tunggul (Jepara-Keling/Bts. Kab. Pati)	DINAS PEKERJAAN UMUM BINA MARGA DAN CIPTA KARYA - BALAI PELAKSANA TEKNIS JALAN WILAYAH PATI
167	KONSTRUKSI DALAM PENGERJAAN.JALAN, IRIGASI, DAN JARINGAN DALAM PENGERJAAN		TIDAK	BETON	100	DESA KELING KEC KELING KAB JEPARA	31/12/2019		31/12/2019	NEGARA	NEGARA	INVENTARIS	56.270.436,00	DED Jembatan Tayu (Jepara-Keling/Bts. Kab. Pati)	DINAS PEKERJAAN UMUM BINA MARGA DAN CIPTA KARYA - BALAI PELAKSANA TEKNIS JALAN WILAYAH PATI
168	KONSTRUKSI DALAM PENGERJAAN.JALAN, IRIGASI, DAN JARINGAN DALAM PENGERJAAN		TIDAK	BETON	100	DESA KELING KEC KELING KAB JEPARA	31/12/2019		31/12/2019	NEGARA	NEGARA	INVENTARIS	62.131.941,00	DED Jembatan Mlonggo (Jepara-Keling/Bts. Kab. Pati)	DINAS PEKERJAAN UMUM BINA MARGA DAN CIPTA KARYA - BALAI PELAKSANA TEKNIS JALAN WILAYAH PATI
169	KONSTRUKSI DALAM PENGERJAAN.GEDUNG DAN BANGUNAN DALAM PENGERJAAN		TIDAK	BETON	-	DESA WIROSARI KEC WIROSARI KAB GROBOGAN	31/12/2016		31/12/2016	NEGARA	11.01.33.16.010301.00013 .00000.1997- 1.3.1.01.03.07.002.000039	RKLBRNG	253.158.000,00	DED JEMBATAN LUSI RUAS NO. 24.215.017.0.01 RUAS PURWODADI - WIROSARI	DINAS PEKERJAAN UMUM BINA MARGA DAN CIPTA KARYA - BALAI PELAKSANA TEKNIS JALAN WILAYAH PURWODADI
170	KONSTRUKSI DALAM PENGERJAAN.JALAN, IRIGASI, DAN JARINGAN DALAM PENGERJAAN		BERTINGKAT	BETON	-	DESA TUNTANG KEC TUNTANG KAB SEMARANG	08/02/2019		08/02/2019	NEGARA		PEMBELIAN	226.848.338,00	Perencanaan Jembatan Tuntang Tempuran	DINAS PEKERJAAN UMUM BINA MARGA DAN CIPTA KARYA - BALAI PELAKSANA TEKNIS JALAN WILAYAH PURWODADI
171	KONSTRUKSI DALAM PENGERJAAN.JALAN, IRIGASI, DAN JARINGAN DALAM PENGERJAAN		TIDAK	BETON	-	DESA KEDUNGJATI KEC KEDUNGJATI KAB GROBOGAN	08/02/2019		08/02/2019	NEGARA		PEMBELIAN	201.506.113,00	Perencanaan Jembatan Kaliwatu	DINAS PEKERJAAN UMUM BINA MARGA DAN CIPTA KARYA - BALAI PELAKSANA TEKNIS JALAN WILAYAH PURWODADI
172	KONSTRUKSI DALAM PENGERJAAN.JALAN, IRIGASI, DAN JARINGAN DALAM PENGERJAAN		TIDAK	BETON	-	DESA KEDUNGATI KEC KEDUNGJATI KAB GROBOGAN	08/02/2019		08/02/2019	NEGARA		PEMBELIAN	208.785.850,00	Perencanaan Jembatan Japan	DINAS PEKERJAAN UMUM BINA MARGA DAN CIPTA KARYA - BALAI PELAKSANA TEKNIS JALAN WILAYAH PURWODADI
173	KONSTRUKSI DALAM PENGERJAAN.JALAN, IRIGASI, DAN JARINGAN DALAM PENGERJAAN		TIDAK	BETON	-	DESA KEDUNGJATI KEC KEDUNGJATI KAB GROBOGAN	31/12/2019		31/12/2019	NEGARA	11.01.33.14.010301.00013 .00000.2016- 1.3.1.01.03.07.002.000038	PEMBELIAN	96.764.408,00	FS/UKL/UPL (UKL/UPL Jembatan Blandongan)	DINAS PEKERJAAN UMUM BINA MARGA DAN CIPTA KARYA - BALAI PELAKSANA TEKNIS JALAN WILAYAH PURWODADI
174	KONSTRUKSI DALAM PENGERJAAN.GEDUNG DAN BANGUNAN DALAM PENGERJAAN		TIDAK	TIDAK	-	KEL PURWOSARI KEC LAWEAN KOTA SURAKARTA	31/12/2016		31/12/2016	NEGARA	11.01.33.13.010301.00014 .00000.2002- 1.3.1.01.01.12.001.000014	RKLBRNG	299.530.000,00	DED UKL UPL PLY OVER PURWOSARI	DINAS PEKERJAAN UMUM BINA MARGA DAN CIPTA KARYA - BALAI PELAKSANA TEKNIS JALAN WILAYAH SURAKARTA
175	KONSTRUKSI DALAM PENGERJAAN.JALAN, IRIGASI, DAN JARINGAN DALAM PENGERJAAN		TIDAK	BETON	100	DESA CAWAS KEC CAWAS KAB KLATEN	31/12/2019		31/12/2019	NEGARA	11.01.33.10.010301.00014 .00000.2002- 1.3.1.01.03.07.002.000021	PEMBELIAN	96.599.408,00	FS/UKL/UPL (UKL/UPL Jembatan Dengkeng)	DINAS PEKERJAAN UMUM BINA MARGA DAN CIPTA KARYA - BALAI PELAKSANA TEKNIS JALAN WILAYAH SURAKARTA
176	KONSTRUKSI DALAM PENGERJAAN.JALAN, IRIGASI, DAN JARINGAN DALAM PENGERJAAN		TIDAK	BETON	100	DESA BONYOKAN KEC CAWAS KAB KLATEN	31/12/2019		31/12/2019	NEGARA	NEGARA	INVENTARIS	79.765.435,00	DED Jembatan Bonyokan (Karangwuni-Cawas-Jentir)	DINAS PEKERJAAN UMUM BINA MARGA DAN CIPTA KARYA - BALAI PELAKSANA TEKNIS JALAN WILAYAH SURAKARTA
177	KONSTRUKSI DALAM PENGERJAAN.JALAN, IRIGASI, DAN JARINGAN DALAM PENGERJAAN		TIDAK	BETON	100	DESA CAWAS KEC CAWAS KAB KLATEN	31/12/2020		31/12/2020	NEGARA	11.01.33.10.010301.00014 .00000.2002- 1.3.1.01.03.07.002.000021	INVENTARIS	89.433.973,00	DED Jembatan Dengkeng (Karangwuni-Cawas-Jentir)	DINAS PEKERJAAN UMUM BINA MARGA DAN CIPTA KARYA - BALAI PELAKSANA TEKNIS JALAN WILAYAH SURAKARTA
178	KONSTRUKSI DALAM PENGERJAAN.JALAN, IRIGASI, DAN JARINGAN DALAM PENGERJAAN		TIDAK	TIDAK	1.500	PANTAI KOTA TEGAL	02/07/2019	615/3918	26/12/2019	NEGARA	NEGARA	PEMBELIAN	304.412.500,00	DD PANTAI KOTA TEGAL	DINAS PEKERJAAN UMUM SUMBER DAYA AIR DAN PENATAAN RUANG - BALAI PENGELOLAAN SUMBER DAYA AIR PEMALI COMAL
179	KONSTRUKSI DALAM PENGERJAAN.JALAN, IRIGASI, DAN JARINGAN DALAM PENGERJAAN		TIDAK	TIDAK	1.500	SUNGAI KEMIRI KOTA TEGAL	02/07/2019	614/4029	26/12/2019	NEGARA	NEGARA	PEMBELIAN	205.449.335,00	DD SUNGAI KEMIRI	DINAS PEKERJAAN UMUM SUMBER DAYA AIR DAN PENATAAN RUANG - BALAI PENGELOLAAN SUMBER DAYA AIR PEMALI COMAL
180	KONSTRUKSI DALAM PENGERJAAN.JALAN, IRIGASI, DAN JARINGAN DALAM PENGERJAAN		TIDAK	TIDAK	1.500	SUNGAI SRAGI BARU KABUPATEN PEKALONGAN	02/07/2019	614/3998	26/12/2019	NEGARA	NEGARA	PEMBELIAN	219.014.000,00	DD SUNGAI SRAGI BARU	DINAS PEKERJAAN UMUM SUMBER DAYA AIR DAN PENATAAN RUANG - BALAI PENGELOLAAN SUMBER DAYA AIR PEMALI COMAL
181	KONSTRUKSI DALAM PENGERJAAN.JALAN, IRIGASI, DAN JARINGAN DALAM PENGERJAAN		TIDAK	TIDAK	1.500	SUNGAI BREMI KOTA PEKALONGAN	02/07/2019	614/3998	26/12/2019	NEGARA	NEGARA	PEMBELIAN	362.935.000,00	DD SUNGAI BREMI	DINAS PEKERJAAN UMUM SUMBER DAYA AIR DAN PENATAAN RUANG - BALAI PENGELOLAAN SUMBER DAYA AIR PEMALI COMAL
182	KONSTRUKSI DALAM PENGERJAAN.JALAN, IRIGASI, DAN JARINGAN DALAM PENGERJAAN		TIDAK	TIDAK	1.500	KALI SONO KABUPATEN BATANG	29/03/2019	614/2831	26/12/2019	NEGARA	NEGARA	PEMBELIAN	105.864.000,00	DD NORMALISASI MUARA KALI SONO	DINAS PEKERJAAN UMUM SUMBER DAYA AIR DAN PENATAAN RUANG - BALAI PENGELOLAAN SUMBER DAYA AIR PEMALI COMAL
183	KONSTRUKSI DALAM PENGERJAAN.JALAN, IRIGASI, DAN JARINGAN DALAM PENGERJAAN		TIDAK	BETON	1.500	KALI KERUH DESA PLOMPONG KABUPATEN BREBES	16/10/2019	614/6211	26/12/2019	NEGARA	NEGARA	PEMBELIAN	102.550.700,00	DD GROUNDSILL JEMBATAN KALI KERUH DESA PLOMPONG KABUPATEN BREBES	DINAS PEKERJAAN UMUM SUMBER DAYA AIR DAN PENATAAN RUANG - BALAI PENGELOLAAN SUMBER DAYA AIR PEMALI COMAL
184	KONSTRUKSI DALAM PENGERJAAN.JALAN, IRIGASI, DAN JARINGAN DALAM PENGERJAAN		TIDAK	TIDAK	1.500	SUNGAI MEDURI KABUPATEN PEKALONGAN	02/07/2019	614/3998	26/12/2019	NEGARA	NEGARA	PEMBELIAN	339.743.000,00	DD SUNGAI MEDURI	DINAS PEKERJAAN UMUM SUMBER DAYA AIR DAN PENATAAN RUANG - BALAI PENGELOLAAN SUMBER DAYA AIR PEMALI COMAL

No.	Jenis Barang/Nama Barang	Kondisi Bangunan	Konstruksi Bangunan		Luas Lantai (m2)	Letak/Lokasi Alamat	Dokumen Gedung		Tgl. Mulai Pekerjaan	Status Tanah	Nomor Kode Tanah	Asal Usul	Nilai Kotrak	Keterangan	OPD
			Bertingkat/ Tidak	Beton/ Tidak			Tanggal	Nomor							
1	2	3	4	5	6	7	8	9	10	11	12	13	14	15	16
185	KONSTRUKSI DALAM PENGERJAAN.JALAN, IRIGASI, DAN JARINGAN DALAM PENGERJAAN		TIDAK	BETON	1.500	KALI KERUH KABUPATEN BREBES	16/10/2019	614/6210	26/12/2019	NEGARA	NEGARA	PEMBELIAN	102.666.200,00	GEOTEKNIK DAN TOPOGRAFI KALI KERUH	DINAS PEKERJAAN UMUM SUMBER DAYA AIR DAN PENATAAN RUANG - BALAI PENGELOLAAN SUMBER DAYA AIR PEMALI COMAL
186	KONSTRUKSI DALAM PENGERJAAN.JALAN, IRIGASI, DAN JARINGAN DALAM PENGERJAAN		TIDAK	TIDAK	1.500	KALI ERANG KABUPATEN BREBES	13/03/2019	614.1/2630	26/12/2019	NEGARA	NEGARA	PEMBELIAN	176.611.000,00	DD PERKUATAN TEBING KALI ERANG	DINAS PEKERJAAN UMUM SUMBER DAYA AIR DAN PENATAAN RUANG - BALAI PENGELOLAAN SUMBER DAYA AIR PEMALI COMAL
187	KONSTRUKSI DALAM PENGERJAAN.JALAN, IRIGASI, DAN JARINGAN DALAM PENGERJAAN		TIDAK	BETON	1.500	KALI BACIN KABUPATEN BREBES	02/07/2019	614/4029	26/12/2019	NEGARA	NEGARA	PEMBELIAN	205.449.335,00	DD KALI BACIN	DINAS PEKERJAAN UMUM SUMBER DAYA AIR DAN PENATAAN RUANG - BALAI PENGELOLAAN SUMBER DAYA AIR PEMALI COMAL
188	KONSTRUKSI DALAM PENGERJAAN.JALAN, IRIGASI, DAN JARINGAN DALAM PENGERJAAN		TIDAK	TIDAK	1.500	PENGAMANAN PANTAI KABUPATEN BREBES	02/07/2019	615/3918	26/12/2019	NEGARA	NEGARA	PEMBELIAN	304.412.500,00	DD PENGAMANAN PANTAI KAB. BREBES	DINAS PEKERJAAN UMUM SUMBER DAYA AIR DAN PENATAAN RUANG - BALAI PENGELOLAAN SUMBER DAYA AIR PEMALI COMAL
189	KONSTRUKSI DALAM PENGERJAAN.JALAN, IRIGASI, DAN JARINGAN DALAM PENGERJAAN		TIDAK	BETON	1.500	SUNGAI GANGSA KABUPATEN TEGAL	02/07/2019	614/4029	26/12/2019	NEGARA	NEGARA	PEMBELIAN	376.362.335,00	DD SUNGAI GANGSA	DINAS PEKERJAAN UMUM SUMBER DAYA AIR DAN PENATAAN RUANG - BALAI PENGELOLAAN SUMBER DAYA AIR PEMALI COMAL
190	KONSTRUKSI DALAM PENGERJAAN.JALAN, IRIGASI, DAN JARINGAN DALAM PENGERJAAN		TIDAK	BETON	1.500	KABUPATEN PEKALONGAN (BENDUNG GERAK SUNGAI LOJI)	27/10/2020	611.2/6332	27/10/2020	NEGARA	NEGARA	PEMBELIAN	740.406.300,00	DED BENDUNG GERAK SUNGAI LOJI	DINAS PEKERJAAN UMUM SUMBER DAYA AIR DAN PENATAAN RUANG - BALAI PENGELOLAAN SUMBER DAYA AIR PEMALI COMAL
191	KONSTRUKSI DALAM PENGERJAAN.JALAN, IRIGASI, DAN JARINGAN DALAM PENGERJAAN		TIDAK	TIDAK	-	DD PENGAMANAN TEBING SUNGAI KERUH DS. KALINUSU, DD	04/07/2022	614.1/5034	01/12/2022	NEGARA	NEGARA	PEMBELIAN	509.617.650,00	DD PENGAMANAN TEBING SUNGAI KERUH	DINAS PEKERJAAN UMUM SUMBER DAYA AIR DAN PENATAAN RUANG - BALAI PENGELOLAAN SUMBER DAYA AIR PEMALI COMAL
192	KONSTRUKSI DALAM PENGERJAAN.JALAN, IRIGASI, DAN JARINGAN DALAM PENGERJAAN		TIDAK	TIDAK	-	REVIEW DESAIN DI PADUREKSO(KAB. PEKALONGAN) DAN DI SUDIKAMPIR (KAB. PEKALONGAN)	09/06/2022	615/4445	31/12/2022	NEGARA	NEGARA	PEMBELIAN	1.025.534.550,00	REVIEW DESAIN DI PADUREKSO DAN DI SUDIKAMPIR	DINAS PEKERJAAN UMUM SUMBER DAYA AIR DAN PENATAAN RUANG - BALAI PENGELOLAAN SUMBER DAYA AIR PEMALI COMAL
193	KONSTRUKSI DALAM PENGERJAAN.JALAN, IRIGASI, DAN JARINGAN DALAM PENGERJAAN		TIDAK	TIDAK	-	PERENCANAAN KONSERVASI DAS KALI WARIDIN (KAB. KENDAL), KALI WELO (KAB.	04/07/2022	614/5036	31/12/2022	NEGARA	NEGARA	PEMBELIAN	451.122.315,00	PERENCANAAN KONSERVASI DAS KALI WARIDIN	DINAS PEKERJAAN UMUM SUMBER DAYA AIR DAN PENATAAN RUANG - BALAI PENGELOLAAN SUMBER DAYA AIR PEMALI COMAL
194	KONSTRUKSI DALAM PENGERJAAN.JALAN, IRIGASI, DAN JARINGAN DALAM PENGERJAAN		TIDAK	TIDAK	-	DD SUNGAI PAKIJANGAN, DD SUNGAI GANGSA (LANJUTAN) (KAB.BREBES), DD KALIGUNG LAMA (KAB.TEGAL)	16/06/2022	615/4602	01/12/2022	NEGARA	NEGARA	PEMBELIAN	643.766.700,00	DD SUNGAI PAKIJANGAN, DD SUNGAI GANGSA	DINAS PEKERJAAN UMUM SUMBER DAYA AIR DAN PENATAAN RUANG - BALAI PENGELOLAAN SUMBER DAYA AIR PEMALI COMAL
195	KONSTRUKSI DALAM PENGERJAAN.JALAN, IRIGASI, DAN JARINGAN DALAM PENGERJAAN		TIDAK	TIDAK	-	DD PENGAMANAN TEBING SUNGAI PEMALI DS. SIDOMULYO, DD PENGAMANAN	03/06/2022	614/4326	31/12/2022	NEGARA	NEGARA	PEMBELIAN	516.549.000,00	DD PENGAMANAN TEBING SUNGAI PEMALI	DINAS PEKERJAAN UMUM SUMBER DAYA AIR DAN PENATAAN RUANG - BALAI PENGELOLAAN SUMBER DAYA AIR PEMALI COMAL
196	KONSTRUKSI DALAM PENGERJAAN.JALAN, IRIGASI, DAN JARINGAN DALAM PENGERJAAN		TIDAK	TIDAK	-	PERENCANAAN EMBUNG KEMURANG WETAN (KAB. BREBES)	10/05/2022	611.1/3901	31/12/2022	NEGARA	NEGARA	PEMBELIAN	248.545.000,00	PERENCANAAN EMBUNG KEMURANG WETAN	DINAS PEKERJAAN UMUM SUMBER DAYA AIR DAN PENATAAN RUANG - BALAI PENGELOLAAN SUMBER DAYA AIR PEMALI COMAL
197	KONSTRUKSI DALAM PENGERJAAN.JALAN, IRIGASI, DAN JARINGAN DALAM PENGERJAAN		TIDAK	TIDAK	-	PERENCANAAN EMBUNG PAGENTERAN (KAB. PEMALANG)	10/05/2022	611.1/3903	31/12/2022	NEGARA	NEGARA	PEMBELIAN	256.058.000,00	PERENCANAAN EMBUNG PAGENTERAN	DINAS PEKERJAAN UMUM SUMBER DAYA AIR DAN PENATAAN RUANG - BALAI PENGELOLAAN SUMBER DAYA AIR PEMALI COMAL
198	KONSTRUKSI DALAM PENGERJAAN.JALAN, IRIGASI, DAN JARINGAN DALAM PENGERJAAN		TIDAK	TIDAK	-	REVIEW SISTEM SUNGAI BREMI DAN SUNGAI MEDURI (KOTA & KAB PEKALONGAN)	03/11/2022	614/7641	31/12/2022	NEGARA	NEGARA	PEMBELIAN	97.358.000,00	REVIEW SISTEM SUNGAI BREMI DAN SUNGAI MEDURI	DINAS PEKERJAAN UMUM SUMBER DAYA AIR DAN PENATAAN RUANG - BALAI PENGELOLAAN SUMBER DAYA AIR PEMALI COMAL
199	KONSTRUKSI DALAM PENGERJAAN.JALAN, IRIGASI, DAN JARINGAN DALAM PENGERJAAN		TIDAK	TIDAK	-	DD PENANGANAN LONGSORAN EMBUNG CIKEUSAL (KAB BREBES)	03/11/2022	611.1/7637	31/12/2022	NEGARA	NEGARA	PEMBELIAN	97.791.000,00	DD PENANGANAN LONGSORAN EMBUNG CIKEUSAL	DINAS PEKERJAAN UMUM SUMBER DAYA AIR DAN PENATAAN RUANG - BALAI PENGELOLAAN SUMBER DAYA AIR PEMALI COMAL

No.	Jenis Barang/Nama Barang	Kondisi Bangunan	Konstruksi Bangunan		Luas Lantai (m2)	Letak/Lokasi Alamat	Dokumen Gedung		Tgl. Mulai Pekerjaan	Status Tanah	Nomor Kode Tanah	Asal Usul	Nilai Kotrak	Keterangan	OPD
			Bertingkat/ Tidak	Beton/ Tidak			Tanggal	Nomor							
1	2	3	4	5	6	7	8	9	10	11	12	13	14	15	16
200	KONSTRUKSI DALAM PENGERJAAN.JALAN, IRIGASI, DAN JARINGAN DALAM PENGERJAAN		TIDAK	TIDAK	-	DD PENANGANAN BANJIR DAN ROB DI KAB. BREBES	03/06/2022	615/4327	31/12/2022	NEGARA	NEGARA	PEMBELIAN	550.562.775,00	DD PENANGANAN BANJIR DAN ROB DI KAB. BREBES	DINAS PEKERJAAN UMUM SUMBER DAYA AIR DAN PENATAAN RUANG - BALAI PENGELOLAAN SUMBER DAYA AIR PEMALI COMAL
201	KONSTRUKSI DALAM PENGERJAAN.JALAN, IRIGASI, DAN JARINGAN DALAM PENGERJAAN		TIDAK	TIDAK	-	PERENCANAAN EMBUNG KALI KUWUH (KAB. PEMALANG)	10/05/2022	611.1/3905	31/12/2022	NEGARA	NEGARA	PEMBELIAN	264.385.000,00	PERENCANAAN EMBUNG KALI KUWUH	DINAS PEKERJAAN UMUM SUMBER DAYA AIR DAN PENATAAN RUANG - BALAI PENGELOLAAN SUMBER DAYA AIR PEMALI COMAL
202	KONSTRUKSI DALAM PENGERJAAN.JALAN, IRIGASI, DAN JARINGAN DALAM PENGERJAAN		TIDAK	TIDAK	-	REVIEW DESAIN GROUNDSILL BENDUNG MEJAGONG (KAB PEMALANG)	03/11/2022	611.2/7636	31/12/2022	NEGARA	NEGARA	PEMBELIAN	97.957.000,00	REVIEW DESAIN GROUNDSILL BENDUNG MEJAGONG	DINAS PEKERJAAN UMUM SUMBER DAYA AIR DAN PENATAAN RUANG - BALAI PENGELOLAAN SUMBER DAYA AIR PEMALI COMAL
203	KONSTRUKSI DALAM PENGERJAAN.GEDUNG DAN BANGUNAN DALAM PENGERJAAN		TIDAK	TIDAK	1.000	DD PENANGANAN PANTAI TIMUR SEMARANG/DEMAK	29/04/2016	611/1672	30/12/2016	NEGARA	NEGARA	RKLBRNG	992.401.184,00	DD PENANGANAN PANTAI TIMUR SEMARANG/DEMAK	DINAS PEKERJAAN UMUM SUMBER DAYA AIR DAN PENATAAN RUANG - BALAI PENGELOLAAN SUMBER DAYA AIR BODRI KUTO
204	KONSTRUKSI DALAM PENGERJAAN.GEDUNG DAN BANGUNAN DALAM PENGERJAAN		TIDAK	TIDAK	-	DESA BANYURINGIN KECAMATAN SINGOROJO KABUPATEN KENDAL(STUDY BASIC WADUK	09/05/2017	611.1/1788	30/12/2017	NEGARA	NEGARA	RKLBRNG	1.084.353.351,00	STUDY BASIC WADUK BODRI	DINAS PEKERJAAN UMUM SUMBER DAYA AIR DAN PENATAAN RUANG - BALAI PENGELOLAAN SUMBER DAYA AIR BODRI KUTO
205	KONSTRUKSI DALAM PENGERJAAN.JALAN, IRIGASI, DAN JARINGAN DALAM PENGERJAAN		TIDAK	TIDAK	5.000	KELURAHAN WONOSARI KEC. NGALIYAN KOTA SEMARANG	28/03/2019	611.1/2830	31/12/2019	NEGARA	NEGARA	PEMBELIAN	150.264.333,00	PERENCANAAN EMBUNG PLUMBON	DINAS PEKERJAAN UMUM SUMBER DAYA AIR DAN PENATAAN RUANG - BALAI PENGELOLAAN SUMBER DAYA AIR BODRI KUTO
206	KONSTRUKSI DALAM PENGERJAAN.JALAN, IRIGASI, DAN JARINGAN DALAM PENGERJAAN		TIDAK	TIDAK	3.800	DESA REJOSARI KEC. MIJEN KABUPATEN DEMAK	02/07/2019	611.1/4009	31/12/2019	NEGARA	NEGARA	PEMBELIAN	166.605.333,00	PERENCANAAN EMBUNG REJOSARI	DINAS PEKERJAAN UMUM SUMBER DAYA AIR DAN PENATAAN RUANG - BALAI PENGELOLAAN SUMBER DAYA AIR BODRI KUTO
207	KONSTRUKSI DALAM PENGERJAAN.JALAN, IRIGASI, DAN JARINGAN DALAM PENGERJAAN		TIDAK	TIDAK	90.000	DESA TEMPURAN KEC. DEMAK KABUPATEN DEMAK	02/07/2019	611.1/4009	26/12/2019	NEGARA	NEGARA	PEMBELIAN	166.605.333,00	PERENCANAAN LS KALI MATI TEMPURAN	DINAS PEKERJAAN UMUM SUMBER DAYA AIR DAN PENATAAN RUANG - BALAI PENGELOLAAN SUMBER DAYA AIR BODRI KUTO
208	KONSTRUKSI DALAM PENGERJAAN.JALAN, IRIGASI, DAN JARINGAN DALAM PENGERJAAN		TIDAK	TIDAK	1.500	DESA LANJI KEC. PATEBON KABUPATEN KENDAL	16/10/2019	614/6208	31/12/2019	NEGARA	NEGARA	PEMBELIAN	101.800.500,00	DD PENANGANAN LONGSORAN KALI BODRI DESA LANJI	DINAS PEKERJAAN UMUM SUMBER DAYA AIR DAN PENATAAN RUANG - BALAI PENGELOLAAN SUMBER DAYA AIR BODRI KUTO
209	KONSTRUKSI DALAM PENGERJAAN.JALAN, IRIGASI, DAN JARINGAN DALAM PENGERJAAN		TIDAK	TIDAK	3.000	DESA PIDODO KEC. KARANGTENGAH KABUPATEN DEMAK	02/07/2019	611.1/4009	26/12/2019	NEGARA	NEGARA	PEMBELIAN	166.605.333,00	PERENCANAAN LS. PIDODO	DINAS PEKERJAAN UMUM SUMBER DAYA AIR DAN PENATAAN RUANG - BALAI PENGELOLAAN SUMBER DAYA AIR BODRI KUTO
210	KONSTRUKSI DALAM PENGERJAAN.JALAN, IRIGASI, DAN JARINGAN DALAM PENGERJAAN		TIDAK	TIDAK	1.500	PENYELIDIKAN GEOTEK DAN TOPOGRAFI MUARA SUNGAI BODRI	16/10/2019	614/6209	16/10/2019	NEGARA	NEGARA	PEMBELIAN	101.723.220,00	PENYELIDIKAN GEOTEKNIK DAN TOPOGRAFI SUNGAI KENDAL	DINAS PEKERJAAN UMUM SUMBER DAYA AIR DAN PENATAAN RUANG - BALAI PENGELOLAAN SUMBER DAYA AIR BODRI KUTO
211	KONSTRUKSI DALAM PENGERJAAN.JALAN, IRIGASI, DAN JARINGAN DALAM PENGERJAAN		TIDAK	TIDAK	-	DD SUNGAI KUTO (KAB. KENDAL)	04/07/2022	614/5035	31/12/2022	NEGARA	NEGARA	PEMBELIAN	557.392.050,00	DD SUNGAI KUTO	DINAS PEKERJAAN UMUM SUMBER DAYA AIR DAN PENATAAN RUANG - BALAI PENGELOLAAN SUMBER DAYA AIR BODRI KUTO
212	KONSTRUKSI DALAM PENGERJAAN.JALAN, IRIGASI, DAN JARINGAN DALAM PENGERJAAN		TIDAK	TIDAK	-	DD PENANGANAN KERUSAKAN SALURAN SEKUNDER DI PADAS KLOROT	03/11/2022	611.3/7638	01/12/2022	NEGARA	NEGARA	PEMBELIAN	93.445.000,00	DD PENANGANAN KERUSAKAN SALURAN SEKUNDER DI PADAS KLOROT	DINAS PEKERJAAN UMUM SUMBER DAYA AIR DAN PENATAAN RUANG - BALAI PENGELOLAAN SUMBER DAYA AIR BODRI KUTO

No.	Jenis Barang/Nama Barang	Kondisi Bangunan	Konstruksi Bangunan		Luas Lantai (m2)	Letak/Lokasi Alamat	Dokumen Gedung		Tgl. Mulai Pekerjaan	Status Tanah	Nomor Kode Tanah	Asal Usul	Nilai Kotrak	Keterangan	OPD
			Bertingkat/ Tidak	Beton/ Tidak			Tanggal	Nomor							
1	2	3	4	5	6	7	8	9	10	11	12	13	14	15	16
213	KONSTRUKSI DALAM PENGERJAAN.JALAN, IRIGASI, DAN JARINGAN DALAM PENGERJAAN		TIDAK	TIDAK	21.600	DESA WARU KECAMATAN KOTA REMBANG KABUPATEN REMBANG	18/04/2019	614/2629	26/12/2019	NEGARA	NEGARA	PEMBELIAN	149.032.333,00	PERENCANAAN LS WARU	DINAS PEKERJAAN UMUM SUMBER DAYA AIR DAN PENATAAN RUANG - BALAI PENGELOLAAN SUMBER DAYA AIR SERANG LUSI JUANA
214	KONSTRUKSI DALAM PENGERJAAN.JALAN, IRIGASI, DAN JARINGAN DALAM PENGERJAAN		TIDAK	TIDAK	-	DD PENANGANAN KERUSAKAN SALURAN INDUK DI MEDANI	03/11/2022	611.3/7640	01/12/2022	NEGARA	NEGARA	PEMBELIAN	87.308.000,00	DD PENANGANAN KERUSAKAN SALURAN INDUK DI MEDANI	DINAS PEKERJAAN UMUM SUMBER DAYA AIR DAN PENATAAN RUANG - BALAI PENGELOLAAN SUMBER DAYA AIR SERANG LUSI JUANA
215	KONSTRUKSI DALAM PENGERJAAN.JALAN, IRIGASI, DAN JARINGAN DALAM PENGERJAAN		TIDAK	TIDAK	1.250	DESA GUDANGHARJO KEC. PARANGGUPITO KABUPATEN	02/07/2019	611.1/4018	26/12/2019	NEGARA	NEGARA	PEMBELIAN	168.003.667,00	PERENCANAAN EMBUNG GODANG	DINAS PEKERJAAN UMUM SUMBER DAYA AIR DAN PENATAAN RUANG - BALAI PENGELOLAAN SUMBER DAYA AIR BENGAWAN SOLO
216	KONSTRUKSI DALAM PENGERJAAN.JALAN, IRIGASI, DAN JARINGAN DALAM PENGERJAAN		TIDAK	TIDAK	1.500	DESA GUDANGHARJO KEC. PARANGGUPITO KABUPATEN WONOGIRI	02/07/2019	611.1/4018	26/08/2019	NEGARA	NEGARA	PEMBELIAN	168.003.667,00	PERENCANAAN EMBUNG BOGOR	DINAS PEKERJAAN UMUM SUMBER DAYA AIR DAN PENATAAN RUANG - BALAI PENGELOLAAN SUMBER DAYA AIR BENGAWAN SOLO
217	KONSTRUKSI DALAM PENGERJAAN.JALAN, IRIGASI, DAN JARINGAN DALAM PENGERJAAN		TIDAK	TIDAK	4.000	DESA KETOS KEC. PARANGGUPITO KABUPATEN WONOGIRI	02/07/2019	611.1/4008	26/12/2019	NEGARA	NEGARA	PEMBELIAN	168.091.667,00	PERENCANAAN EMBUNG KEDOKAN (TELAGA TLAHAB)	DINAS PEKERJAAN UMUM SUMBER DAYA AIR DAN PENATAAN RUANG - BALAI PENGELOLAAN SUMBER DAYA AIR BENGAWAN SOLO
218	KONSTRUKSI DALAM PENGERJAAN.JALAN, IRIGASI, DAN JARINGAN DALAM PENGERJAAN		TIDAK	TIDAK	13.000	DESA GUWOTIRTO KECAMATAN GIRIWOYO KABUPATEN WONOGIRI	02/07/2019	611.1/4007	26/12/2019	NEGARA	NEGARA	PEMBELIAN	172.612.250,00	PERENCANAAN EMBUNG GUWOTIRTO (TELAGA JAMBU)	DINAS PEKERJAAN UMUM SUMBER DAYA AIR DAN PENATAAN RUANG - BALAI PENGELOLAAN SUMBER DAYA AIR BENGAWAN SOLO
219	KONSTRUKSI DALAM PENGERJAAN.JALAN, IRIGASI, DAN JARINGAN DALAM PENGERJAAN		TIDAK	TIDAK	2.300	DESA PARANGGUPITO KEC. PARANGGUPITO KABUPATEN WONOGIRI	02/07/2019	611.1/4007	26/12/2019	NEGARA	NEGARA	PEMBELIAN	172.612.250,00	PERENCANAAN EMBUNG BANGKAN	DINAS PEKERJAAN UMUM SUMBER DAYA AIR DAN PENATAAN RUANG - BALAI PENGELOLAAN SUMBER DAYA AIR BENGAWAN SOLO
220	KONSTRUKSI DALAM PENGERJAAN.JALAN, IRIGASI, DAN JARINGAN DALAM PENGERJAAN		TIDAK	TIDAK	5.200	DESA TLOGOHARJO KEC. GIRITONTRO KABUPATEN WONOGIRI	02/07/2019	411.1/4008	26/12/2019	NEGARA	NEGARA	PEMBELIAN	168.091.667,00	PERENCANAAN EMBUNG SALAM	DINAS PEKERJAAN UMUM SUMBER DAYA AIR DAN PENATAAN RUANG - BALAI PENGELOLAAN SUMBER DAYA AIR BENGAWAN SOLO
221	KONSTRUKSI DALAM PENGERJAAN.JALAN, IRIGASI, DAN JARINGAN DALAM PENGERJAAN		TIDAK	TIDAK	5.300	DESA TIRTOSWORO KECAMATAN GIRIWOYO KABUPATEN WONOGIRI	02/07/2019	611,14007	26/12/2019	NEGARA	NEGARA	PEMBELIAN	172.612.250,00	PERENCANAAN EMBUNG TIRTO SWORO (TELAGA SIMPAR)	DINAS PEKERJAAN UMUM SUMBER DAYA AIR DAN PENATAAN RUANG - BALAI PENGELOLAAN SUMBER DAYA AIR BENGAWAN SOLO
222	KONSTRUKSI DALAM PENGERJAAN.JALAN, IRIGASI, DAN JARINGAN DALAM PENGERJAAN		TIDAK	TIDAK	1.250	DESA SAMBIHARJO KEC. PARANGGUPITO KABUPATEN WONOGIRI	02/07/2019	611.1/4018	26/12/2019	NEGARA	NEGARA	PEMBELIAN	168.003.667,00	PERENCANAAN EMBUNG JOHO	DINAS PEKERJAAN UMUM SUMBER DAYA AIR DAN PENATAAN RUANG - BALAI PENGELOLAAN SUMBER DAYA AIR BENGAWAN SOLO
223	KONSTRUKSI DALAM PENGERJAAN.JALAN, IRIGASI, DAN JARINGAN DALAM PENGERJAAN		TIDAK	TIDAK	8.000	DESA GUWOREJO KEC. SAMBUNG MACAN KABUPATEN SRAGEN	18/04/2019	611.1/2628	26/12/2019	NEGARA	NEGARA	PEMBELIAN	150.393.333,00	PERENCANAAN EMBUNG GUWOREJO	DINAS PEKERJAAN UMUM SUMBER DAYA AIR DAN PENATAAN RUANG - BALAI PENGELOLAAN SUMBER DAYA AIR BENGAWAN SOLO
224	KONSTRUKSI DALAM PENGERJAAN.JALAN, IRIGASI, DAN JARINGAN DALAM PENGERJAAN		TIDAK	TIDAK	7.000	DESA NGARGOHARJO KEC. GIRITONTRO KABUPATEN WONOGIRI	02/07/2019	411.1/4008	26/12/2019	NEGARA	NEGARA	PEMBELIAN	168.091.667,00	PERENCANAAN EMUNG SELUR	DINAS PEKERJAAN UMUM SUMBER DAYA AIR DAN PENATAAN RUANG - BALAI PENGELOLAAN SUMBER DAYA AIR BENGAWAN SOLO
225	KONSTRUKSI DALAM PENGERJAAN.GEDUNG DAN BANGUNAN DALAM PENGERJAAN		TIDAK	TIDAK	1.000	DD DI TINGAL (KABUPATEN TEMANGGUNG)	03/03/2016	611/714	31/12/2016	NEGARA	NEGARA	RKLBRNG	503.181.838,00	DD DI TINGAL	DINAS PEKERJAAN UMUM SUMBER DAYA AIR DAN PENATAAN RUANG - BALAI PENGELOLAAN SUMBER DAYA AIR PROGO BOGOWONTO LUK ULO
226	KONSTRUKSI DALAM PENGERJAAN.JALAN, IRIGASI, DAN JARINGAN DALAM PENGERJAAN		TIDAK	TIDAK	7.000	DESA GEBLOK KECAMATAN KALORAN KABUPATEN TEMANGGUNG	29/03/2019	611.1/2829	26/12/2019	NEGARA	NEGARA	PEMBELIAN	149.046.000,00	PERENCANAAN EMBUNG GEBLOK	DINAS PEKERJAAN UMUM SUMBER DAYA AIR DAN PENATAAN RUANG - BALAI PENGELOLAAN SUMBER DAYA AIR PROGO BOGOWONTO LUK ULO

No.	Jenis Barang/Nama Barang	Kondisi Bangunan	Konstruksi Bangunan		Luas Lantai (m2)	Letak/Lokasi Alamat	Dokumen Gedung		Tgl. Mulai Pekerjaan	Status Tanah	Nomor Kode Tanah	Asal Usul	Nilai Kotrak	Keterangan	OPD
			Bertingkat/ Tidak	Beton/ Tidak			Tanggal	Nomor							
1	2	3	4	5	6	7	8	9	10	11	12	13	14	15	16
227	KONSTRUKSI DALAM PENGERJAAN.JALAN, IRIGASI, DAN JARINGAN DALAM PENGERJAAN		TIDAK	TIDAK	-	REVIEW DD DI LONING KRAGILAN (KABUPATEN PURWOREJO)	03/11/2022	611/7639	31/12/2022	NEGARA	NEGARA	PEMBELIAN	98.323.000,00	REVIEW DD DI LONING KRAGILAN	DINAS PEKERJAAN UMUM SUMBER DAYA AIR DAN PENATAAN RUANG - BALAI PENGELOLAAN SUMBER DAYA AIR PROGO BOGOWONTO LUK ULO
228	KONSTRUKSI DALAM PENGERJAAN.JALAN, IRIGASI, DAN JARINGAN DALAM PENGERJAAN		TIDAK	TIDAK	7.000	DESA PIASA KULON KECAMATAN SOMAGEDE KABUPATEN BANYUMAS	29/03/2019	611.1/2828	30/12/2019	NEGARA	NEGARA	PEMBELIAN	149.966.000,00	PERENCANAAN EMBUNG PIASA KULON	DINAS PEKERJAAN UMUM SUMBER DAYA AIR DAN PENATAAN RUANG - BALAI PENGELOLAAN SUMBER DAYA AIR SERAYU CITANDUY
229	KONSTRUKSI DALAM PENGERJAAN.JALAN, IRIGASI, DAN JARINGAN DALAM PENGERJAAN		TIDAK	TIDAK	700	DESA WONOSARI KECAMATAN NGALIYAN KABUPATEN PURBALINGGA	18/04/2019	614/2627	26/12/2019	NEGARA	NEGARA	PEMBELIAN	149.277.000,00	PERENCANAAN LS KALI SOKAYA	DINAS PEKERJAAN UMUM SUMBER DAYA AIR DAN PENATAAN RUANG - BALAI PENGELOLAAN SUMBER DAYA AIR SERAYU CITANDUY
230	KONSTRUKSI DALAM PENGERJAAN.GEDUNG DAN BANGUNAN DALAM PENGERJAAN		TIDAK	BETON	-	DS GIRIMOYO, KAB. WONOGIRI	16/06/2014	027:/2238	16/06/2014	NEGARA	-	INVENTARIS	70.086.000,00	DED KAWASAN TUGU BATAS JATENG-JATIM GIRIMOYO WONOGIRI	DINAS PERUMAHAN RAKYAT DAN KAWASAN PERMUKIMAN - DINAS PERUMAHAN RAKYAT DAN KAWASAN PEMUKIMAN
231	KONSTRUKSI DALAM PENGERJAAN.GEDUNG DAN BANGUNAN DALAM PENGERJAAN		BERTINGKAT	BETON	-	KELURAHAN PLAMONGANSARI KECAMATAN PEDURUNGAN KOTA SEMARANG	27/06/2019	027.2.1211	26/10/2020	HAK	11.01.11.30.010401.00000 .00000.2019- 1.3.1.01.02.01.002.000001	INVENTARIS	640.337.000,00	PEMBANGUNAN RUSUNAWA KOTA SEMARANG	DINAS PERUMAHAN RAKYAT DAN KAWASAN PERMUKIMAN - DINAS PERUMAHAN RAKYAT DAN KAWASAN PEMUKIMAN
232	KONSTRUKSI DALAM PENGERJAAN.JALAN, IRIGASI, DAN JARINGAN DALAM PENGERJAAN		BERTINGKAT	BETON	-	JL.MADUKORO BLOK AA-BB KOMPLEK PRPP SEMARANG	22/10/2020	H.3	22/10/2020	NEGARA	11.01.11.30.010401.00000 .00000.1991- 1.3.1.01.01.04.001.000001	PEMBELIAN	39.142.400,00	DED PLTS	DINAS PERUMAHAN RAKYAT DAN KAWASAN PERMUKIMAN - DINAS PERUMAHAN RAKYAT DAN KAWASAN PEMUKIMAN
233	KONSTRUKSI DALAM PENGERJAAN.GEDUNG DAN BANGUNAN DALAM PENGERJAAN		TIDAK	BETON	622	JL. GATOT SUBROTO KOMPLEK TARUBUDAYA UNGARAN, KABUPATEN	13/11/2023	027/0506.1	13/11/2023	NEGARA	TANAH MILIK DINAS PERTANIAN DAN PERKEBUNAN	PEMBELIAN	49.594.800,00		DINAS KETAHANAN PANGAN - DINAS KETAHANAN PANGAN
234	KONSTRUKSI DALAM PENGERJAAN.GEDUNG DAN BANGUNAN DALAM PENGERJAAN		BERTINGKAT	BETON	-	JL SETIABUDI KOMPLEK DIKLAT	23/12/2021		23/12/2021	NEGARA		RKLBRNG	48.834.000,00	DED PERENCANAAN	DINAS LINGKUNGAN HIDUP DAN KEHUTANAN - DINAS LINGKUNGAN HIDUP DAN KEHUTANAN
235	KONSTRUKSI DALAM PENGERJAAN.GEDUNG DAN BANGUNAN DALAM		TIDAK	TIDAK	-	PASIR BANGGI	16/02/2021		16/02/2021			PEMBELIAN	18.700.000,00		DINAS LINGKUNGAN HIDUP DAN KEHUTANAN - CABANG DINAS KEHUTANAN WILAYAH I BLORA
236	KONSTRUKSI DALAM PENGERJAAN.JALAN, IRIGASI, DAN JARINGAN DALAM PENGERJAAN		TIDAK	TIDAK	-	JLN. MENTERI SUPENO NO. 17 SEMARANG	28/02/2020		24/04/2020	-	HAK	PEMBELIAN	48.621.100,00	DED Perencanaan Pembangunan PLTS Rooftop	DINAS PEMBERDAYAAN MASYARAKAT, DESA, KEPENDUDUKAN DAN PENCATATAN SIPIL - DINAS PEMBERDAYAAN MASYARAKAT, DESA, ADMINISTRASI KEPENDUDUKAN DAN PENCATATAN SPIL
237	KONSTRUKSI DALAM PENGERJAAN.GEDUNG DAN BANGUNAN DALAM PENGERJAAN		TIDAK	BETON	-	Kalikuto Kendal	01/12/2015	-	01/12/2015	HAK	KAB. KENDAL	RKLBRNG	40.944.000,00	DED Dermaga Kalikutho	DINAS PERHUBUNGAN - DINAS PERHUBUNGAN
238	KONSTRUKSI DALAM PENGERJAAN.GEDUNG DAN BANGUNAN DALAM PENGERJAAN		TIDAK	BETON	-	Dermaga Kalikutho Ds. Rowosari, Kendal	21/04/2016	SPK NO. 027.2/7.770	21/04/2016	HAK	KAB. KENDAL	RKLBRNG	55.546.250,00	UKL Dan UPL Dermaga Kalikutho Rowosari Kendal	DINAS PERHUBUNGAN - DINAS PERHUBUNGAN
239	KONSTRUKSI DALAM PENGERJAAN.GEDUNG DAN BANGUNAN DALAM PENGERJAAN		TIDAK	BETON	-	Dermaga Kalikutho, Ds. Jatipurwo, Rowosari, Kendal	21/04/2016	NO. SPK 027.2/12.093	21/04/2016	HAK	KAB. KENDAL	RKLBRNG	55.746.250,00	UKL Dan UPL Dermaga Kalikutho Jatipurwo Kendal	DINAS PERHUBUNGAN - DINAS PERHUBUNGAN
240	KONSTRUKSI DALAM PENGERJAAN.GEDUNG DAN BANGUNAN DALAM PENGERJAAN		TIDAK	BETON	770	Dermaga Legon Bajak, Karimunjawa	13/05/2016	SPK NO. 027.2/9427	13/05/2016	HAK	KAB. JEPARA	RKLBRNG	593.511.000,00	AMDAL Dermaga Karimunjawa	DINAS PERHUBUNGAN - DINAS PERHUBUNGAN
241	KONSTRUKSI DALAM PENGERJAAN.JALAN, IRIGASI, DAN JARINGAN DALAM PENGERJAAN		TIDAK	BETON	-	Dermaga Sungai (Plengsengan) di Kalikutho Kendal	10/02/2020	027.2/3686	10/02/2020	HAK	KAB. KENDAL	PEMBELIAN	45.680.000,00	Perencanaan Peningkatan Dermaga Sungai	DINAS PERHUBUNGAN - DINAS PERHUBUNGAN
242	KONSTRUKSI DALAM PENGERJAAN.GEDUNG DAN BANGUNAN DALAM PENGERJAAN		TIDAK	BETON	-	Terminal Gagak Rimang	26/02/2020	027.2/5.163	26/02/2020	HAK	11.01.33.16.021501.00007 .00001.2016- 1.3.1.01.01.02.007.000003	PEMBELIAN	115.823.650,00	Studi DED Terminal Gagak Rimang	DINAS PERHUBUNGAN - TERMINAL GAGAK RIMANG
243	KONSTRUKSI DALAM PENGERJAAN.GEDUNG DAN BANGUNAN DALAM PENGERJAAN		TIDAK	BETON	-	Terminal Jatisrono, Kab. Wonogiri	10/10/2018	SPK No. 027.2/16.159	10/10/2018	HAK	11.01.33.12.021501.00008 .00002.2016- 1.3.1.01.01.02.007.000001	PEMBELIAN	58.684.050,00	Studi DED Terminal Jatisrono 2018	DINAS PERHUBUNGAN - TERMINAL JATISRONO
244	KONSTRUKSI DALAM PENGERJAAN.GEDUNG DAN BANGUNAN DALAM PENGERJAAN		TIDAK	BETON	-	Terminal Pracimantoro	13/04/2020	027.2/8.764	13/04/2020	HAK	11.01.33.12.021501.00008 .00003.2016- 1.3.1.01.01.02.007.000001	PEMBELIAN	115.955.650,00	Studi DED Terminal Pracimantoro	DINAS PERHUBUNGAN - TERMINAL PRACIMANTORO
245	KONSTRUKSI DALAM PENGERJAAN.GEDUNG DAN BANGUNAN DALAM PENGERJAAN		TIDAK	BETON	-	Terminal Penggung	19/02/2020	027.2/4.559	19/02/2020	HAK	11.01.33.09.021501.00008 .00010.2019- 1.3.1.01.01.02.007.000001	PEMBELIAN	214.883.650,00	Review DED Dan Masterplan Terminal Penggung	DINAS PERHUBUNGAN - TERMINAL PENGGUNG

No.	Jenis Barang/Nama Barang	Kondisi Bangunan	Konstruksi Bangunan		Luas Lantai (m2)	Letak/Lokasi Alamat	Dokumen Gedung		Tgl. Mulai Pekerjaan	Status Tanah	Nomor Kode Tanah	Asal Usul	Nilai Kotrak	Keterangan	OPD
			Bertingkat/ Tidak	Beton/ Tidak			Tanggal	Nomor							
1	2	3	4	5	6	7	8	9	10	11	12	13	14	15	16
246	KONSTRUKSI DALAM PENGERJAAN.GEDUNG DAN BANGUNAN DALAM PENGERJAAN		TIDAK	BETON	-	Terminal Purwomanggung	02/02/2020	027.2/8.921	02/02/2020	HAK	11.01.33.06.021501.00009 .00003.1990- 1.3.1.01.01.02.007.000001	PEMBELIAN	323.818.650,00	Studi DED Dan Masterplan Terminal Purwomanggung	DINAS PERHUBUNGAN - TERMINAL KUTOARJO
247	KONSTRUKSI DALAM PENGERJAAN.GEDUNG DAN BANGUNAN DALAM PENGERJAAN		TIDAK	BETON	-	Terminal Tipe B di Kutoarjo	27/04/2021	027.2/07917	27/04/2021	HAK	11.01.33.06.021501.00009 .00003.1990- 1.3.1.01.01.02.007.000001	PEMBELIAN	308.829.500,00	Dokumen Lingkungan dan Studi Andalalin Terminal Kutoarjo	DINAS PERHUBUNGAN - TERMINAL KUTOARJO
248	KONSTRUKSI DALAM PENGERJAAN.GEDUNG DAN BANGUNAN DALAM PENGERJAAN		TIDAK	BETON	-	Terminal Banjarnegara	13/04/2020	027.2/8.762	13/04/2020	HAK	11.01.33.04.021501.00010 .00001.2016- 1.3.1.01.01.02.007.000001	PEMBELIAN	115.823.650,00	Studi DED Terminal Banjarnegara	DINAS PERHUBUNGAN - TERMINAL BANJARNEGARA
249	KONSTRUKSI DALAM PENGERJAAN.GEDUNG DAN BANGUNAN DALAM PENGERJAAN		TIDAK	BETON	-	Terminal Banyuputih, Kab. Batang	12/09/2018	SPK No. 027.2/15.061	12/09/2018	HAK	11.01.33.25.021501.00011 .00001.2016- 1.3.1.01.01.02.007.000001	PEMBELIAN	58.684.050,00	Studi DED Terminal Banyuputih 2018	DINAS PERHUBUNGAN - TERMINAL BANYUPUTIH
250	KONSTRUKSI DALAM PENGERJAAN.GEDUNG DAN BANGUNAN DALAM PENGERJAAN		TIDAK	BETON	-	Terminal Banyuputih	04/03/2021	027.2/4.953	04/03/2021	HAK	11.01.33.25.021501.00011 .00001.2016- 1.3.1.01.01.02.007.000001	PEMBELIAN	62.689.300,00	Review DED Terminal Banyuputih	DINAS PERHUBUNGAN - TERMINAL BANYUPUTIH
251	KONSTRUKSI DALAM PENGERJAAN.GEDUNG DAN BANGUNAN DALAM PENGERJAAN		TIDAK	TIDAK	-	SURAKARTA	17/07/2020	027.2/3156	17/07/2020	NEGARA	SURAKARTA	PEMBELIAN	143.942.874,00	SHELTER LAIN-LAIN SUBOSUKOWONOSRATEN (16)	DINAS PERHUBUNGAN - BALAI TRANSPORTASI JAWA TENGAH
252	KONSTRUKSI DALAM PENGERJAAN.GEDUNG DAN BANGUNAN DALAM PENGERJAAN		TIDAK	TIDAK	-	MAGELANG	17/07/2020	027.2/3155	17/07/2020	HAK	MAGELANG	PEMBELIAN	200.008.093,00	SHELTER LAIN-LAIN PURWOMANGGUNG (16)	DINAS PERHUBUNGAN - BALAI TRANSPORTASI JAWA TENGAH
253	KONSTRUKSI DALAM PENGERJAAN.GEDUNG DAN BANGUNAN DALAM PENGERJAAN		TIDAK	TIDAK	-	MAGELANG-PURWOREJO	05/03/2021	027.2/0995	05/03/2021	HAK	MAGELANG	PEMBELIAN	261.545.764,00	SHELTER LAIN-LAIN PURWOMANGGUNG	DINAS PERHUBUNGAN - BALAI TRANSPORTASI JAWA TENGAH
254	KONSTRUKSI DALAM PENGERJAAN.GEDUNG DAN BANGUNAN DALAM PENGERJAAN		TIDAK	TIDAK	-	SEMARANG-GUBUG	02/11/2021	027.2/4352	02/11/2021	HAK	SEMARANG	PEMBELIAN	92.162.907,00	SHELTE SEMARANG - GUBUG LAIN-LAIN	DINAS PERHUBUNGAN - BALAI TRANSPORTASI JAWA TENGAH
255	KONSTRUKSI DALAM PENGERJAAN.GEDUNG DAN BANGUNAN DALAM PENGERJAAN		TIDAK	TIDAK	-	SOLO-WONOGIRI	03/11/2022	027.2/3934	03/11/2022	TANAH MILIK KABUPATEN WONOGIRI	HAK	PEMBELIAN	74.495.000,00	PERENCANAAN BRT TRANS JATENG SOLO-WONOGIRI	DINAS PERHUBUNGAN - BALAI TRANSPORTASI JAWA TENGAH
256	KONSTRUKSI DALAM PENGERJAAN.GEDUNG DAN BANGUNAN DALAM PENGERJAAN		BERTINGKAT	BETON	3.186		29/03/2022		29/03/2022	HAK	11.01.33.74.021701.00000 .00000.1985- 1.3.1.01.01.04.001.000001	PEMBELIAN	89.551.000,00	BUKU DED	DINAS KOPERASI, USAHA KECIL DAN MENENGAH - DINAS KOPERASI USAHA KECIL DAN MENENGAH
257	KONSTRUKSI DALAM PENGERJAAN.JALAN, IRIGASI, DAN JARINGAN DALAM PENGERJAAN		TIDAK	BETON	-	JL.MGR. SOEGIYOPRANOTO NO.1	09/03/2020	027.2/3930	09/03/2020	HAK	11.01.33.74.021801.00000 .00000.1983- 1.3.1.01.01.04.001.000001	PEMBELIAN	72.915.700,00	DED PLTS	DINAS PENANAMAN MODAL DAN PELAYANAN TERPADU SATU PINTU - DINAS PENANAMAN MODAL DAN PELAYANAN TERPADU SATU PINTU
258	KONSTRUKSI DALAM PENGERJAAN.GEDUNG DAN BANGUNAN DALAM PENGERJAAN		BERTINGKAT	BETON	-	JL. KARANGREJO RT 08 RW 02 KEL. KARANG REJO	10/02/2016	-	10/02/2016	HAK	11.01.33.74.021901.00007 .00001.2016- 1.3.1.01.01.04.030.000001	PEMBELIAN	755.700.000,00	Pekerjaan Penyusunan Detail Engineering Desain (DED) Asrama Atlit Jatidiri	DINAS KEPEMUDAAN, OLAH RAGA DAN PARIWISATA - DINAS KEPEMUDAAN, OLAH RAGA DAN PARIWISATA
259	KONSTRUKSI DALAM PENGERJAAN.GEDUNG DAN BANGUNAN DALAM PENGERJAAN		TIDAK	BETON	-	JL. KARANGREJO RT 08 RW 02 KEL. KARANGREJO	17/02/2020		17/02/2020	HAK	11.01.33.74.021901.00007 .00001.2016- 1.3.1.01.01.04.030.000001	PEMBELIAN	96.965.000,00	DED GEDUNG BERSAMA	DINAS KEPEMUDAAN, OLAH RAGA DAN PARIWISATA - VENUES KAWASAN GOR JATIDIRI JAWA TENGAH
260	KONSTRUKSI DALAM PENGERJAAN.ASET TETAP LAINNYA DALAM PENGERJAAN		BERTINGKAT	BETON	-	JL. KARANGREJO RT 08 RW 02 KEL. KARANGREJO	07/08/2019		07/08/2019	HAK	11.01.33.74.021901.00007 .00001.2016- 1.3.1.01.01.04.030.000001	PEMBELIAN	41.769.970.120,00	DED PEMBANGUNAN KOLAM RENANG JATIDIRI	DINAS KEPEMUDAAN, OLAH RAGA DAN PARIWISATA - VENUES KAWASAN GOR JATIDIRI JAWA TENGAH
261	KONSTRUKSI DALAM PENGERJAAN.GEDUNG DAN BANGUNAN DALAM PENGERJAAN		TIDAK	BETON	-	SETIA BUDI KOMPLEK DIKLAT	01/01/2015	-	01/01/2015	-	-	RKLBRNG	133.276.000,00	RENCANA PEMBANGUNAN RUANG DIORAMA ARSIP JAWA TENGAH	DINAS KEARSIPAN DAN PERPUSTAKAAN - DINAS ARSIP DAN PERPUSTAKAAN
262	KONSTRUKSI DALAM PENGERJAAN.JALAN, IRIGASI, DAN JARINGAN DALAM PENGERJAAN		TIDAK	TIDAK	-	IMAM BONJOL 134	11/10/2019	735.6//TU/X/2019	11/10/2019	HAK	11.01.11.30.030101.00000 .00000.2002- 1.3.1.01.01.04.001.000001	PEMBELIAN	76.781.000,00	DED ROOFTOP PLTS DKP	DINAS KELAUTAN DAN PERIKANAN - DINAS KELAUTAN DAN PERIKANAN
263	KONSTRUKSI DALAM PENGERJAAN.JALAN, IRIGASI, DAN JARINGAN DALAM PENGERJAAN		TIDAK	TIDAK	-	DED DERMAGA TEGALSARI	02/10/2019	206.2/JS/TKP/X/2019	02/10/2019		HAK	PEMBELIAN	99.835.000,00	DED DERMAGA TEGALSARI	DINAS KELAUTAN DAN PERIKANAN - PELABUHAN PERIKANAN PANTAI TEGALSARI
264	KONSTRUKSI DALAM PENGERJAAN.GEDUNG DAN BANGUNAN DALAM PENGERJAAN		TIDAK	TIDAK	-	PPP KLIDANGLOR	03/12/2020		03/12/2020	HAK PAKAI	11.01.11.05.030101.00010 .00000.1989- 1.3.1.01.01.04.001.000001	PEMBELIAN	29.020.000,00	KONSUL REHAB KANTOR PPP KLIDANGLOR	DINAS KELAUTAN DAN PERIKANAN - PELABUHAN PERIKANAN PANTAI KLIDANGLOR
265	KONSTRUKSI DALAM PENGERJAAN.GEDUNG DAN BANGUNAN DALAM PENGERJAAN		TIDAK	TIDAK	-	KLIDANGLOR	04/02/2020		04/02/2020	HAK		PEMBELIAN	7.300.000,00	KONSUL TIANG PANCANG KAPAL	DINAS KELAUTAN DAN PERIKANAN - PELABUHAN PERIKANAN PANTAI KLIDANGLOR
266	KONSTRUKSI DALAM PENGERJAAN.GEDUNG DAN BANGUNAN DALAM PENGERJAAN		TIDAK	TIDAK	-	KLIDANGLOR	04/02/2020		04/02/2020	HAK		PEMBELIAN	15.500.000,00	KONSUL REHAB KIOS KLIDANGLOR	DINAS KELAUTAN DAN PERIKANAN - PELABUHAN PERIKANAN PANTAI KLIDANGLOR

No.	Jenis Barang/Nama Barang	Kondisi Bangunan	Konstruksi Bangunan		Luas Lantai (m2)	Letak/Lokasi Alamat	Dokumen Gedung		Tgl. Mulai Pekerjaan	Status Tanah	Nomor Kode Tanah	Asal Usul	Nilai Kotrak	Keterangan	OPD
			Bertingkat/ Tidak	Beton/ Tidak			Tanggal	Nomor							
1	2	3	4	5	6	7	8	9	10	11	12	13	14	15	16
267	KONSTRUKSI DALAM PENGERJAAN.JALAN, IRIGASI, DAN JARINGAN DALAM PENGERJAAN		TIDAK	BETON	-	JUWANA KAB PATI	19/01/2023		19/01/2023	HAK	KABUPATEN	PEMBELIAN	99.900.000,00	KAJIAN DAN DED DERMAGA PPP BAJOMULYO TA 2023	DINAS KELAUTAN DAN PERIKANAN - PELABUHAN PERIKANAN PANTAI BAJOMULYO
268	KONSTRUKSI DALAM PENGERJAAN.GEDUNG DAN BANGUNAN DALAM PENGERJAAN		TIDAK	TIDAK	-	TASIKAGUNG	04/02/2020		04/02/2020	HAK		PEMBELIAN	11.920.000,00	KONSUL TATA KAWASAN	DINAS KELAUTAN DAN PERIKANAN - PELABUHAN PERIKANAN PANTAI TASIKAGUNG
269	KONSTRUKSI DALAM PENGERJAAN.GEDUNG DAN BANGUNAN DALAM PENGERJAAN		TIDAK	TIDAK	-	TASIKAGUNG KAB REMBANG	03/10/2023		03/10/2023	HAK	---	PEMBELIAN	74.564.000,00	penyusunan DED Pusat Bahari di PPP Tasikagung Sesuai SPKKontrak Nomor 0272099SPKAPBD-KONPPP-TSKAGI2023	DINAS KELAUTAN DAN PERIKANAN - PELABUHAN PERIKANAN PANTAI TASIKAGUNG
270	KONSTRUKSI DALAM PENGERJAAN.JALAN, IRIGASI, DAN JARINGAN DALAM PENGERJAAN		TIDAK	BETON	-	TASIKAGUNG	19/10/2022		19/10/2022		--	PEMBELIAN	28.156.983.744,00	KDP BREAKWATER SISI TIMUR PPP TASIKAGUNG TA 2022	DINAS KELAUTAN DAN PERIKANAN - PELABUHAN PERIKANAN PANTAI TASIKAGUNG
271	KONSTRUKSI DALAM PENGERJAAN.JALAN, IRIGASI, DAN JARINGAN DALAM PENGERJAAN		TIDAK	BETON	287	TASIKAGUNG KABUPATEN REMBANG	01/11/2023		01/11/2023	PENGELOLAAN	NEGARA	PEMBELIAN	18.205.645.641,00	BREAKWATER SISI TIMUR PPP TASIKAGUNG TA 2023	DINAS KELAUTAN DAN PERIKANAN - PELABUHAN PERIKANAN PANTAI TASIKAGUNG
272	KONSTRUKSI DALAM PENGERJAAN.JALAN, IRIGASI, DAN JARINGAN DALAM PENGERJAAN		TIDAK	BETON	81	TASIKAGUNG KABUPATEN REMBANG	01/11/2023		01/11/2023	NEGARA	PENGELOLAAN	PEMBELIAN	3.338.194.471,00	BREAKWATER SISI BARAT PPP TASIKAGUNG TA 2023	DINAS KELAUTAN DAN PERIKANAN - PELABUHAN PERIKANAN PANTAI TASIKAGUNG
273	KONSTRUKSI DALAM PENGERJAAN.GEDUNG DAN BANGUNAN DALAM PENGERJAAN		TIDAK	TIDAK	-	LOGENDING	04/02/2020		04/02/2020	HAK		PEMBELIAN	19.316.000,00	KONSUL GAPURA DAN POS	DINAS KELAUTAN DAN PERIKANAN - PELABUHAN PERIKANAN PANTAI LOHGENDING
274	KONSTRUKSI DALAM PENGERJAAN.JALAN, IRIGASI, DAN JARINGAN DALAM PENGERJAAN		TIDAK	BETON	-	AYAH KAB KEBUMEN	06/12/2023		06/12/2023	NEGARA	NEGARA	PEMBELIAN	74.564.100,00	KONSULTAN PERENCANAAN REHAB BREAKWATER PPP LOHGENDING TA 2023	DINAS KELAUTAN DAN PERIKANAN - PELABUHAN PERIKANAN PANTAI LOHGENDING
275	KONSTRUKSI DALAM PENGERJAAN.JALAN, IRIGASI, DAN JARINGAN DALAM PENGERJAAN		TIDAK	TIDAK	-	PPP ASEMDOYONG	03/12/2020		03/12/2020	HAK PAKAI	11.01.11.07.030101.00015 .00000.2016- 1.3.1.01.01.04.001.000001	PEMBELIAN	91.320.000,00	KONSUL DERMAGA PPP ASEMDOYONG	DINAS KELAUTAN DAN PERIKANAN - PELABUHAN PERIKANAN PANTAI ASEMDOYONG
276	KONSTRUKSI DALAM PENGERJAAN.JALAN, IRIGASI, DAN JARINGAN DALAM PENGERJAAN				-	PPP WONOKERTO	28/02/2022		28/02/2022			PEMBELIAN	730.017.150,00	PEMBAYARAN 30% PEMB DERMAGA DAN KOLAM PELABUHAN	DINAS KELAUTAN DAN PERIKANAN - PELABUHAN PERIKANAN PANTAI WONOKERTO
277	KONSTRUKSI DALAM PENGERJAAN.JALAN, IRIGASI, DAN JARINGAN DALAM PENGERJAAN		TIDAK	BETON	-	TRATEBANG WONOKERTO KAB PEKALONGAN	22/01/2023		22/01/2023	KABUPATEN	HAK	PEMBELIAN	69.526.000,00	KDP JALAN KAWASAN PELABUHAN WONOKERTO TA 2023	DINAS KELAUTAN DAN PERIKANAN - PELABUHAN PERIKANAN PANTAI WONOKERTO
278	KONSTRUKSI DALAM PENGERJAAN.GEDUNG DAN BANGUNAN DALAM PENGERJAAN		TIDAK	TIDAK	-	DESA MUNJUNGAGUNG LARANGAN KAB TEGAL	17/09/2018	641.5/PPI-LRG/2018	17/09/2018	HAK	-	PEMBELIAN	100.250.000,00	DED PPI LARANGAN	DINAS KELAUTAN DAN PERIKANAN - PELABUHAN PERIKANAN PANTAI LARANGAN
279	KONSTRUKSI DALAM PENGERJAAN.GEDUNG DAN BANGUNAN DALAM PENGERJAAN		TIDAK	TIDAK	-	MUNJUNGAGUNG	04/02/2020		04/02/2020	HAK		PEMBELIAN	14.795.000,00	KONSUL MESS KARYAWAN	DINAS KELAUTAN DAN PERIKANAN - PELABUHAN PERIKANAN PANTAI LARANGAN
280	KONSTRUKSI DALAM PENGERJAAN.JALAN, IRIGASI, DAN JARINGAN DALAM PENGERJAAN		TIDAK	TIDAK	-	LOKA RANDUDONGKAL	03/12/2020		03/12/2020	HAK PAKAI	HAK PAKAI	PEMBELIAN	11.397.200,00	KONSUL HATCHERY RANDUDONGKAL	DINAS KELAUTAN DAN PERIKANAN - LABORATORIUM PENGUJIAN KESEHATAN IKAN DAN LINGKUNGAN RANDUDONGKAL
281	KONSTRUKSI DALAM PENGERJAAN.ASET TETAP LAINNYA DALAM PENGERJAAN				-	KEBUN BANYU BIRU	24/04/2020	027.2/01326	24/04/2020	HAK	11.01.33.22.032701.00009 .00014.2006- 1.3.1.01.02.02.002.000001	PEMBELIAN	13.629.000,00	DED JASA KONSULTANSI PERENCANAAN PEMBUATAN SUMUR DALAM	DINAS PERTANIAN DAN PERKEBUNAN - KEBUN BENIH PADI BANYUBIRU
282	KONSTRUKSI DALAM PENGERJAAN.ASET TETAP LAINNYA DALAM PENGERJAAN		TIDAK	BETON	-	KEBUN MASARAN B2TPH WIL.SURAKARTA	18/02/2020	027/12/SPK/APBD/II	18/02/2020	HAK	11.01.33.14.032701.00010 .00004.1981- 1.3.1.01.02.02.002.000001	PEMBELIAN	9.482.000,00	DED JASA PERECANAAN REHAB GUDANG	DINAS PERTANIAN DAN PERKEBUNAN - KEBUN BENIH TPH MASARAN
283	KONSTRUKSI DALAM PENGERJAAN.ASET TETAP LAINNYA DALAM PENGERJAAN				-	KEBUN KLEDUNG B2TPH WIL SURAKARTA	20/02/2020	027/14/SPK/II	20/02/2020	HAK	11.01.33.23.032701.00010 .00015.1985- 1.3.1.01.02.02.002.000001	PEMBELIAN	25.949.000,00	DED JASA PERENCANAAN PERBAIKAN SCREEN HOUSE KEBUN KLEDUNG	DINAS PERTANIAN DAN PERKEBUNAN - KEBUN BENIH TPH KLEDUNG
284	KONSTRUKSI DALAM PENGERJAAN.JALAN, IRIGASI, DAN JARINGAN DALAM PENGERJAAN				-	KEBUN PETARUKAN PEMALANG	07/04/2021	11/SPK-RENE/APBD	07/04/2021	HAK	11.01.33.27.032701.00011 .00001.1983- 1.3.1.01.02.02.002.000001	PEMBELIAN	9.038.645,00	DED JASA PERENCANAAN JALAN USAHA TANI KB.PETARUKAN	DINAS PERTANIAN DAN PERKEBUNAN - KEBUN BENIH TPH PETARUKAN
285	KONSTRUKSI DALAM PENGERJAAN.GEDUNG DAN BANGUNAN DALAM PENGERJAAN				-	KEBUN BATURADEN	10/04/2019	03/BA/HPL--RENKONS	10/04/2019	HAK	11.01.33.02.032701.00011 .00010.1994- 1.3.1.01.02.02.002.000001	PEMBELIAN	15.245.600,00	DED JASA PERENCANAAN PEMBUATAN LANTAI 2 KEBUN BATURADEN	DINAS PERTANIAN DAN PERKEBUNAN - KEBUN BENIH TPH BATURADEN
286	KONSTRUKSI DALAM PENGERJAAN.GEDUNG DAN BANGUNAN DALAM PENGERJAAN		TIDAK	TIDAK	90	TEMANGGUNG	18/08/2022		18/08/2022	HAK		PEMBELIAN	82.500.550,00	DED JASA KONSULTAN PERENCANAAN SUROPADAN	DINAS PETERNAKAN DAN KESEHATAN HEWAN - DINAS PETERNAKAN DAN KESEHATAN HEWAN

No.	Jenis Barang/Nama Barang	Kondisi Bangunan	Konstruksi Bangunan		Luas Lantai (m2)	Letak/Lokasi Alamat	Dokumen Gedung		Tgl. Mulai Pekerjaan	Status Tanah	Nomor Kode Tanah	Asal Usul	Nilai Kotrak	Keterangan	OPD
			Bertingkat/ Tidak	Beton/ Tidak			Tanggal	Nomor							
1	2	3	4	5	6	7	8	9	10	11	12	13	14	15	16
287	KONSTRUKSI DALAM PENGERJAAN.GEDUNG DAN BANGUNAN DALAM PENGERJAAN		TIDAK	TIDAK	200	KOPENG SEMARANG	18/08/2022		18/08/2022	HAK		PEMBELIAN	99.100.000,00	DED JASA KONSULTAN PERENCANAAN EDUWISATA DI TAMAN TERNAK KOPENG	DINAS PETERNAKAN DAN KESEHATAN HEWAN - BALAI BUDIDAYA DAN PEMBIBITAN TERNAK TERPADU
288	KONSTRUKSI DALAM PENGERJAAN.GEDUNG DAN BANGUNAN DALAM PENGERJAAN		TIDAK	TIDAK	90	SURAKARTA	18/08/2022		18/08/2022	HAK	11.01.33.72.032702.00007 .00001.2003- 1.3.1.01.01.04.001.000001	PEMBELIAN	49.750.000,00	DED JASA KONSULTANSI PERENCANAAN KELISTRIKAN RSH BALEKAMBANG	DINAS PETERNAKAN DAN KESEHATAN HEWAN - TAMAN TERNAK ANEKA TERNAK BALEKAMBANG SURAKARTA
289	KONSTRUKSI DALAM PENGERJAAN.GEDUNG DAN BANGUNAN DALAM PENGERJAAN		TIDAK	TIDAK	200	BALEKAMBANG MANAHAN SURAKARTA	07/10/2019	524/073	07/10/2019	HAK		PEMBELIAN	98.500.000,00	PERENCANAAN DED RUMAH SAKIT HEWAN BALEKAMBANG	DINAS PETERNAKAN DAN KESEHATAN HEWAN - BALAI VETERINER BOYOLALI
290	KONSTRUKSI DALAM PENGERJAAN.GEDUNG DAN BANGUNAN DALAM PENGERJAAN		TIDAK	BETON	50	JL. Raya Boyolali-Semarang, Tegalmulyo	08/12/2023		18/01/2024	HAK	11.01.33.09.050202.00019 .00000.2011- 1.3.3.01.01.01.001.000001	PEMBELIAN	45.341.280,00	BIAYA KONSULTASI PERENCANAAN GEDUNG ARSIP KABUPATEN BOYOLALI	BADAN PENGELOLA PENDAPATAN DAERAH - UPPD KAB BOYOLALI
291	KONSTRUKSI DALAM PENGERJAAN.GEDUNG DAN BANGUNAN DALAM PENGERJAAN		BERTINGKAT	BETON	-	JL. SETIABUDI NO. 201A SRONDOL KULON	06/07/2020	027.2/06251	03/02/2021	HAK	TANAH MILIK BPSDMD PROV. JATENG	PEMBELIAN	96.305.000,00	DED PERENCANAAN GEDUNG BKD SRONDOL	BADAN KEPEGAWAIAN DAERAH - BADAN KEPEGAWAIAN DAERAH
292	KONSTRUKSI DALAM PENGERJAAN.GEDUNG DAN BANGUNAN DALAM PENGERJAAN		TIDAK	BETON	-	SMK NEGERI 1 PEMALANG JL.JEND.GATOT SUBROTO PEMALANG, TIDAK ADA, Pemalang, KAB. PEMALANG	31/12/2013		01/12/2013	HAK	-	HIBAH	136.500.000,00	REHABILITASI RUANG KELAS DAK 2013 DAN APBD II	DINAS PENDIDIKAN DAN KEBUDAYAAN.Cabang Dinas Pendidikan Wilayah XII.SMK Negeri 1 Pemalang
											Jumlah		245.302.753.445,00		

ASET PEMANFAATAN KIB A : TANAH

PROVINSI JAWA TENGAH

Kode Organisasi :
Periode : 202312
Kode Akun : 1.5.2.01.01.01.001
Keterangan : Sewa Tanah

No.	Jenis Barang/Nama Barang	Nomor		Luas (M2)	Tahun Pengadaan	Letak/ alamat	Status Tanah			Penggunaan	Asal Usul	Harga	Keterangan	Pemanfaat		OPD	KETERANGAN SEWA
							Hak	Sertifikat									
		Kode Barang	Reg.					Tanggal	Nomor					Nama/PT/CV	Alamat		
1	2	3	4	5	6	7	8	9	10	11	12	13	14	15	16	17	18
1	TANAH.TANAH KOSONG YANG SUDAH DIPERUNTUKKAN	11.01.33.02.040301.00000.00000.1992-1.3.1.01.02.02.002	000001	2800,00	1992	Jl. Raya Buntu - Sumpiuh,Pageralang, Kemranjen, KAB. BANYUMAS	HP. 5	31/07/1992	AB 991097	DISEWA PERSEORANGAN	PEMBELIAN	178.668.750,00	Serah Terima tgl 09 Juni 2009 dari DINHUBKOMINFO Surat No. 030 / 8347	SARNO MS	Jl. Raya Buntu - Sumpiuh Ds. Pagelarang Kec. Kemranjen	SKPKD	PERTANIAN
2	TANAH.TANAH BANGUNAN RUMAH NEGARA GOLONGAN III	11.01.33.02.040301.00000.00000.1978-1.3.1.01.01.01.003	000001	626,00	1978	Jl. BHAKTI No. 9 Kudus ,Barongan, Kota Kudus, KAB. KUDUS	HP. 5	27/01/1978	4170481	Rumah dinas	PEMBELIAN	62.600.000,00		MUJIATI	Jl. Bakti No. 9 Kudus	SKPKD	MESS KARYAWAN
3	TANAH.TANAH BANGUNAN KANTOR PEMERINTAH	11.01.33.07.040301.00000.00000.1995-1.3.1.01.01.04.001	000001	1530,00	1995	Desa Kretek Kab Wonosobo,Kertek, Kertek, KAB. WONOSOBO	HP. 11	14/02/1995	AF 795126	Tanah & Bangunan	PEMBELIAN	71.800.000,00	Serah terima Dari Disperindag 2011 (DI SEWA TOKO BANGUNAN)	ANIS SUMARNI	JL. RAYA PURWOREJO KM-14, KECAMATAN SEPURAN	SKPKD	TOKO BANGUNAN
4	TANAH.TANAH BANGUNAN KANTOR PEMERINTAH	11.01.33.74.040301.00000.00000.1978-1.3.1.01.01.04.001	000001	2000,00	1978	Jl. Pamularsih No. 58, Semarang,Bongsari , Semarang Barat, KOTA SEMARANG	HP. 7	04/04/1986	B 8913149	Kantor SPJT	PEMBELIAN	2.000.000.000,00	Serah terima dari Disperindag Prop Jateng	PT. SPJT	Jl. Pamularsih No. 58, Semarang	SKPKD	BUMD SPJT
5	TANAH.TANAH KOSONG YANG SUDAH DIPERUNTUKKAN	11.01.33.13.040301.00000.00000.1978-1.3.1.01.02.02.002	000001	4200,00	1978	Jl. Raya Surakarta - Sragen,Sroyo, Jaten, KAB. KARANGANYAR	HP. 33	10/12/1978	4488947	PO FAMILY RAYA	PEMBELIAN	1.890.000.000,00	Serah Terima tgl 09 Juni 2009 dari DINHUBKOMINFO Surat No. 030 / 8347	PO. FAMILI RAYA CERIA SEJATI	Jl. Raya Surakarta - Sragen Ds. Sroyo Kec. Jaten Kab. Karanganyar	SKPKD	GARASI BUS
6	TANAH.TANAH BANGUNAN RUMAH NEGARA GOLONGAN III	11.01.33.74.040301.00000.00000.2014-1.3.1.01.01.01.003	000001	500,00	2014	JL.PERINTIS KEMERDEKAAN DS.NGLOROG KAB. SRAGEN,TIDAK ADA, Sragen, KAB. SRAGEN	HP. 08	12/10/1983	9213010	RUMAH DINAS	PEMBELIAN	4.950.000,00	PENYERAHAN DARI DISPERINDAG PROV.	-	DESA NGLOROG RT. 03/RW. 010, KECAMATAN SRAGEN	SKPKD	RUMAH TINGGAL
7	TANAH.TANAH BANGUNAN KANTOR PEMERINTAH	11.01.33.74.040301.00000.00000.2015-1.3.1.01.01.04.001	000001	1091,00	2015	Jl. Tanjung No 11. A,Sekayu, Semarang Tengah, KOTA SEMARANG	HP.00035	01/06/2016	BU 104920	DI SEWA BKK JATENG	MUTASISKPD	1.636.500.000,00	Tanah Bangunan	PT. BKK JATENG	Jl. Tanjung No 11. A Semarang	SKPKD	BKK JATENG
8	TANAH.TANAH BANGUNAN RUMAH NEGARA GOLONGAN II	11.01.33.74.040301.00000.00000.2016-1.3.1.01.01.01.002	000001	2170,00	2016	Jl. Setiabudi 128 SEMARANG,Srondol Wetan, Banyumanik, KOTA SEMARANG	HP.3	24/12/1979	4642912	Rumah Dinas	MUTASISKPD	4.340.000.000,00	Tanah Bangunan Rumah Negara Gol II	PT. JAMKRIDA JATENG	Jl. Setiabudi 128	SKPKD	PT. JAMKRIDA JATENG
9	TANAH.TANAH BANGUNAN KANTOR PEMERINTAH	11.01.33.73.040301.00000.00000.1955-1.3.1.01.01.04.001	000001	1534,00	1955	Jl Kartini No. 108 Kelurahan Salatiga,TIDAK ADA, TIDAK ADA, KOTA SALATIGA	HP. 58	05/05/1996	AF 539167	Bangunan Kantor	PEMBELIAN	711.776.000,00	Dinas PSDA	RUMAH MAKAN	Jl Kartini No. 108 Kelurahan Salatiga	SKPKD	RUMAH MAKAN
10	TANAH.TANAH BANGUNAN RUMAH NEGARA GOLONGAN III	11.01.33.27.040301.00000.00000.1972-1.3.1.01.01.01.003	000001	1535,00	1972	jl pemuda no. 19 A dan B. RT 04/RW 22 Kel mulyoharjo kec Pemalang Kab Pemalang,Mulyoharjo, Pemalang, KAB. PEMALANG	HP. 2	04/05/1974	AB 429478	DISEWA RUMAH MAKAN	PEMBELIAN	383.750.000,00	Penyerahan dari Cipkataru 2009	RM. MAKAN SAMBEL LAYAH	Jl. Pemuda No. 19 a dan b Pemalang	SKPKD	RUMAH MAKAN
11	TANAH.TANAH BANGUNAN KANTOR PEMERINTAH	11.01.33.13.040301.00000.00000.1976-1.3.1.01.01.04.001	000001	981,00	1976	Jl. Lawu Km 16 KARANGANYAR,Tegalgede, Karanganyar, KAB. KARANGANYAR	HP. 6	28/02/1976	3320220	Kantor BKK Kab Karanganyar	PEMBELIAN	490.500.000,00	Dinas Ciptakaru	PT. BKK JATENG	Jl. Lawu Km 16, Desa Tegal Gede Kec Karanganyar Kab Karanganya	SKPKD	PT. BKK JATENG
12	TANAH.TANAH BANGUNAN GUDANG	11.01.33.74.040301.00000.00000.1985-1.3.1.01.01.02.003	000001	4286,00	1985	JL. USMAN JANATIN RT.005/009,Tanjung Mas, Semarang Utara, KOTA SEMARANG	HP.00009	01/06/2016	BU 104921	GUDANG	INVENTARIS	1.688.684.000,00	NJOP	PT. SINAR CAHAYA GLOBAL	PERUM SAMBIROTO BARU NOMOR 14 RT 08/RW 001 KEL. TEMBALANG	SKPKD	BENGKEL
13	TANAH.TANAH BANGUNAN RUMAH NEGARA GOLONGAN III	11.01.33.07.040301.00000.00000.1977-1.3.1.01.01.01.003	000001	1000,00	1977	Jl. Sindoro No. 9, Wonosobo,Wonosobo Barat 13 Wonosobo Timur, Wonosobo, KAB. WONOSOBO	HP. 69	18/09/1986	B 2137100	RUMAH DINAS	PEMBELIAN	10.000.000,00	DI SEWA RUMAH MAKAN	CV. Nandi Niaga	Jl. Soekarno Hatta Nomor 8B	SKPKD	RUMAH MAKAN
14	TANAH.TANAH BANGUNAN KANTOR PEMERINTAH	11.01.33.22.040301.00000.00000.1995-1.3.1.01.01.04.001	000001	1315,00	1995	Desa Suruh Kecamatan Suruh Kab. Semarang,Suruh, Suruh, KAB. SEMARANG	HP. 4	17/05/1995	AF 764454	Bengkel mobil	PEMBELIAN	986.250.000,00	Serah terima Dari Disperindag 2011	RIADI	DS. PATERAN RT.013 RW.003 DESA PLUMBON KEC. SURUH	SKPKD	MIE AYAM & BAKSO
15	TANAH.TANAH BANGUNAN RUMAH NEGARA GOLONGAN III	11.01.33.74.040301.00000.00000.2003-1.3.1.01.01.01.003	000001	192,00	2003	Jl. Mahesa IA/76 Pedurungan,Pedurungan Tengah, Pedurungan, KOTA SEMARANG	HP. 16	01/06/2016	BU 104988	Rumah dinas	PEMBELIAN	163.535.625,00	Serah terima dari Badan Kesbanglinmas, Prop Jateng (SEBELUMNYA HP.346, TGL 2-1-2003)	RYTA RAKHMISARI	PERUM TELAGA MUKTI 2 B5 RT 01 RW 09 TINGKIR TENGAH, TINGKIR	SKPKD	RUMAH TINGGAL
16	TANAH.TANAH KOSONG YANG SUDAH DIPERUNTUKKAN	11.01.33.02.040301.00000.00000.2005-1.3.1.01.02.02.002	000001	1466,00	2005	Jl. Raya Tambak - Yogyakarta,Purwodadi, Tambak, KAB. BANYUMAS	HP. 0006	24/04/2007	AU 874243	DISEWA PERSEORANGAN	PEMBELIAN	144.665.625,00	Serah Terima tgl 09 Juni 2009 dari DINHUBKOMINFO Surat No. 030 / 8347	MOCHAMAD KUSEN	RT 04 RW 03 DESA PURWODADI KEC TAMBAK	SKPKD	SAWAH
17	TANAH.TANAH BANGUNAN RUMAH NEGARA GOLONGAN III	11.01.33.73.040301.00000.00000.1976-1.3.1.01.01.01.003	000001	316,00	1976	Jl. Jambewangi, Komplek Perum Sidorejo,Sidorejo Lor, SIDOREJO, KOTA SALATIGA	HP. 37	14/01/1988	8898483	Rumah Dinas	PEMBELIAN	142.200.000,00		HARRIE SISWANTO	JL. DIPONEGORO NO. 98D	SKPKD	RUMAH TINGGAL
18	TANAH.TANAH BANGUNAN KANTOR PEMERINTAH	11.01.33.18.040301.00000.00000.1988-1.3.1.01.01.04.001	000001	9490,00	1988	Jl.JEND.Sudirman No. 52, RT 01/01,Puri, Pati, KAB. PATI	HP. 574	02/11/1988	B 8244990	Bangunan Gedung Kantor Pemerintah	INVENTARIS	4.745.000.000,00	Peninggalan/ Penjajahan Belanda	-	Jl JEND Sudirman No 52 RT 01 RW 01 Desa Puri	SKPKD	BANK JATENG

19	TANAH.TANAH BANGUNAN RUMAH NEGARA GOLONGAN III	11.01.33.18.040301.00000.00000.2002-1.3.1.01.01.01.003	000001	3501,00	2002	Jl. Penjawi Dk. Randukuning,Pati Lor, Pati, KAB. PATI	HP. 18	09/02/2010	BH 412015	Rumah Dinas	PEMBELIAN	1.887.500.000,00	Serah terima Tgl 20 Sept 2010 Dari Disnak dan Keswan	-	DUKUH CURUG RT.006 RW. 002, DESA KEDUMULYO, KEC. SUKOLILO	SKPKD	KIOS
20	TANAH.TANAH BANGUNAN KANTOR PEMERINTAH	11.01.33.18.040301.00000.00000.1971-1.3.1.01.01.04.001	000001	7800,00	1971	Ds. Muktiharjo Kec. Margorejo Kab. Pati,Muktiharjo, Margorejo, KAB. PATI	HP. 25	15/05/1971	027465100000LB	Bangunan Rumah	PEMBELIAN	3.510.000.000,00	Serah terima Dari Disperindag 2011	AHMAD MARDIYONO	DESA KLAYU SIWALAN RT 09/RW 01 KEC.BATANGAN, KAB.PATI	SKPKD	KIOS
21	TANAH.TANAH KOSONG YANG SUDAH DIPERUNTUKKAN	11.01.33.18.040301.00000.00000.1978-1.3.1.01.02.02.002	000001	4635,00	1978	Jl. Raya Pati-Kudus ,Bumirejo, Margorejo, KAB. PATI	HP. 109	27/04/2006	AX 503026	Tanak Kosong	PEMBELIAN	2.317.500.000,00	Serah Terima tgl 09 Juni 2009 dari DINHUBKOMINFO Surat No. 030 / 8347	-	DUKUH LUMPUR RT. 02 RW. 03 BUMIREJO, KECAMATAN MARGOREJO	SKPKD	KIOS
22	TANAH.TANAH KOSONG YANG SUDAH DIPERUNTUKKAN	11.01.33.13.040301.00000.00000.1978-1.3.1.01.02.02.002	000002	275,28	1978	Dk. Sadon Ds. Wonorejo Kec. Gondangrejo Kab. Karanganyar ,Wonorejo, Gondangrejo, KAB. KARANGANYAR	HAK PAKAI	02/01/1978	-	Tanah kosong	PEMBELIAN	110.000.000,00	Serah Terima tgl 09 Juni 2009 dari DINHUBKOMINFO Surat No. 030 / 8347	WIDODO	JL SUGIH WARAS RT 03/RW 07 WONOREJO, GONDANGREJO	SKPKD	KIOS
23	TANAH.TANAH BANGUNAN RUMAH NEGARA GOLONGAN III	11.01.33.13.040301.00000.00000.1989-1.3.1.01.01.01.003	000001	100,00	1989	PERUMAHAN SILAMAT NO.5 RT 01/12 Ds. Ngringgo Kecamatan Jaten Kab. Karangayar,Ngringo , Jaten, KAB. KARANGANYAR	HAK PAKAI	02/01/1989	-	Rumah dinas	PEMBELIAN	9.960.000,00	Penyerahan dari Cipkataru 2009 (LUAS SEBELUM: 199)	ENDANG SRI REJEKI		SKPKD	RUMAH TINGGAL
24	TANAH.TANAH BANGUNAN RUMAH NEGARA GOLONGAN III	11.01.33.13.040301.00000.00000.1989-1.3.1.01.01.01.003	000002	99,00	1989	DUSUN NGRUMBUL SAWIT NO 5 RT 07/01 KEL SROYO Kecamatan Jaten Kab. Karangayar,Sroyo, Jaten, KAB. KARANGANYAR	HAK PAKAI	02/01/1989	-	Rumah Dinas	PEMBELIAN	6.000.000,00	Penyerahan dari Cipkataru 2009 (LUAS SEBELUM: 120)	ZULKIFLI SIREGAR		SKPKD	RUMAH TINGGAL
25	TANAH.TANAH BANGUNAN RUMAH NEGARA GOLONGAN III	11.01.33.02.040301.00000.00000.1995-1.3.1.01.01.01.003	000001	2110,00	1995	Ds. Pasir Wetan Kec. Karang Lewas Kab. Banyumas,Pasir Wetan, Karanglewas, KAB. BANYUMAS	HP. 3	24/03/1995	11.27.18.08.4000003	BELUM OPTIMAL	PEMBELIAN	1.582.500.000,00	Serah Terima tgl 11Desember 2009 dari Dinas Perindustrian dan Perdagangan Surat No. 012.1 / 5034	BUMDES KARYA MAJU	Desa Pasir Wetan RT. 002 RW. 001, Karanglewas, Banyumas	SKPKD	BUMDES
26	TANAH.TANAH BANGUNAN RUMAH NEGARA GOLONGAN III	11.01.33.02.040301.00000.00000.2005-1.3.1.01.01.01.003	000001	1187,00	2005	Jl. Raya Tambak - Yogyakarta,Purwodadi, Tambak, KAB. BANYUMAS	HP. 00010	24/04/2007	AU 874244	DISEWA PERSEORANGAN	PEMBELIAN	55.940.625,00	Serah Terima tgl 09 Juni 2009 dari DINHUBKOMINFO Surat No. 030 / 8347	MOCHAMAD KUSEN	RT 04 RW 03 DESA PURWODADI KEC TAMBAK	SKPKD	PERTANIAN
27	TANAH.TANAH BANGUNAN RUMAH NEGARA GOLONGAN III	11.01.33.02.040301.00000.00000.2005-1.3.1.01.01.01.003	000002	459,00	2005	Jl. Raya Tambak - Yogyakarta KAB BANYUMAS,Purwodadi, Tambak, KAB. BANYUMAS	HP. 0009	24/04/2007	AU 874245	DISEWA PERSEORANGAN	PEMBELIAN	54.234.375,00	Serah Terima tgl 09 Juni 2009 dari DINHUBKOMINFO Surat No. 030 / 8347	MOCHAMAD KUSEN	RT 04 RW 03 DESA PURWODADI KEC TAMBAK	SKPKD	PERTANIAN
28	TANAH.TANAH BANGUNAN RUMAH NEGARA GOLONGAN III	11.01.33.02.040301.00000.00000.2005-1.3.1.01.01.01.003	000003	445,00	2005	Jl. Raya Tambak - Yogyakarta KAB BANYUMAS,Purwodadi, Tambak, KAB. BANYUMAS	HP. 0007	24/04/2007	AU 874246	DISEWA PERSEORANGAN	PEMBELIAN	53.990.625,00	Serah Terima tgl 09 Juni 2009 dari DINHUBKOMINFO Surat No. 030 / 8347	MOCHAMAD KUSEN	RT 04 RW 03 DESA PURWODADI KEC TAMBAK	SKPKD	PERTANIAN
29	TANAH.TANAH KOSONG YANG SUDAH DIPERUNTUKKAN	11.01.33.74.040301.00000.00000.2015-1.3.1.01.02.02.002	000002	1175,00	2015	Jl. Borobudur Selatan I No. 1 Semarang,Manyaran, Semarang Barat, KOTA SEMARANG	HGB 96	19/03/1982	7027025	RUMAH DINAS ASS IV	MUTASISKPD	470.000.000,00	Tanah	RAPI	JL. LAMONGAN BARAT VII NO 1 SAMPANGAN, GAJAHMUNGKUR	SKPKD	RADIO
30	TANAH.TANAH KOSONG YANG SUDAH DIPERUNTUKKAN	11.01.33.02.040301.00000.00000.1995-1.3.1.01.02.02.002	000001	1925,00	1995	Ds. Kalibagor Banyumas,TIDAK ADA, Kalibagor, KAB. BANYUMAS	HP. 10	24/03/1995	11.27.10.07.4.00010	DISEWA PERSEORANGAN	PEMBELIAN	1.368.750.000,00	Serah Terima tgl 11Desember 2009 dari Dinas Perindustrian dan Perdagangan Surat No. 012.1 / 5034	AGUS BASUKI	DESA PRINGTUTUL SELATAN RT 004 RW 002 KELURAHAN PRINTUTUL, KEC. ROWOKELE, KAB.CILACAP	SKPKD	BENGKEL
31	TANAH.TANAH KOSONG YANG SUDAH DIPERUNTUKKAN	11.01.33.74.040301.00000.00000.2005-1.3.1.01.02.02.002	000002	436,00	2005	Jl. Raya Tambak - Yogyakarta,Purwodadi, Tambak, KAB. BANYUMAS	HP.00011	23/04/2014	BR 483485		INVENTARIS	51.516.748,00	DITEMUKAN SERTIFIKAT	MOCHAMAD KUSEN	RT 04 RW 03 DESA PURWODADI KEC. TAMBAK	SKPKD	PERTANIAN
32	TANAH.TANAH KOSONG YANG SUDAH DIPERUNTUKKAN	11.01.33.74.040301.00000.00000.2005-1.3.1.01.02.02.002	000003	443,00	2005	Jl. Raya Tambak - Yogyakarta,Purwodadi, Tambak, KAB. BANYUMAS	HP.00008	24/04/2007	AU 874247		INVENTARIS	52.343.852,00	DITEMUKAN SERTIFIKAT	MOCHAMAD KUSEN	RT 04 RW 03 DESA PURWODADI KEC. TAMBAK	SKPKD	PERTANIAN
33	TANAH.TANAH KOSONG YANG SUDAH DIPERUNTUKKAN	11.01.33.74.040301.00000.00000.2005-1.3.1.01.02.02.002	000004	1275,00	2005	Jl. Raya Tambak - Yogyakarta,Purwodadi, Tambak, KAB. BANYUMAS	HP.00012	23/04/2014	BR 483486		INVENTARIS	125.817.648,00	DITEMUKAN SERTIFIKAT	MOCHAMAD KUSEN	RT 04 RW 03 DESA PURWODADI KEC. TAMBAK	SKPKD	PERTANIAN
34	TANAH.TANAH KOSONG YANG SUDAH DIPERUNTUKKAN	11.01.33.18.040301.00000.00000.1992-1.3.1.01.02.02.002	000002	2580,00	1992	Jl. Jend. Sudirman Ds. Puri Kec. Pati Kab. Pati,Puri, Pati, KAB. PATI	HP. 631	15/12/1992	AD 156275	Tanak Kosong	PEMBELIAN	1.935.000.000,00	Serah Terima tgl 09 Juni 2009 dari DINHUBKOMINFO Surat No. 030 / 8347	SUCO HARYONO	DS MUKTIHARJO RT.03 RW.05, KEC. MARGOREJO	SKPKD	PERTANIAN
35	TANAH.TANAH BANGUNAN RUMAH NEGARA GOLONGAN II	11.01.33.74.040301.00000.00000.2016-1.3.1.01.01.01.002	000005	2245,00	2016	Jl.Papandayan Selatan 7,Gajahmungkur, Gajahmungkur, KOTA SEMARANG	PAKAI	01/01/2003	BELUM BERSERTIFIKAT	Rumah Dinas	MUTASISKPD	3.367.500.000,00	Tanah Bangunan Rumah Negara Gol II	KADIN	MENARA SUARA MERDEKA LT. 6 JL. PANDANARAN NO. 30	SKPKD	KANTOR KADIN
36	TANAH.TANAH BANGUNAN RUMAH NEGARA TANPA GOLONGAN	11.01.33.21.010302.00007.00000.1985-1.3.1.01.01.01.004	000009	1314	1985	KELURAHAN BINTORO KECAMATAN DEMAK KABUPATEN DEMAK,TIDAK ADA, Demak, KAB. DEMAK	HP. 31	06/11/1985	B 1343198	RUMAH DINAS PPA	INVENTARIS	328.500.000,00	PROVINSI	YUNI RATNA UTAMI,SH	JALAN NGAWEN RT.01 RW.05	PUSDATARU - Balai Pengelolaan Sumber Daya Air Bodri Kuto	LAHAN UNTUK WARUNG MAKAN
37	TANAH.TANAH BANGUNAN KANTOR PEMERINTAH	11.01.33.72.021701.00000.00000.1986-1.3.1.01.01.04.001	000001	2261	1986	Jl. Jend Urip Sumoharjo No 92,Purwodiningratan, Jebres, KOTA SURAKARTA	HP. 20	10/02/1992	AB 945617	Gedung Kantor	PEMBELIAN	4.522.000.000,00	Dinas Ciptakaru	IMAJINASI PENAJA MULA	JL. SETIABUDI NO.192 SRONDOL WETAN	DINAS KOPERASI USAHA KECIL DAN MENENGAH	HETERO SPACE
38	TANAH.TANAH BANGUNAN RUMAH NEGARA GOLONGAN I	11.01.33.74.021701.00000.00000.1945-1.3.1.01.01.01.001	000002	21020	1945	Jl. Jend. Gatot Soebroto No. 75,Kranji, Purwokerto Timur, KAB. BANYUMAS	HP. 51	11/12/1987	B 8927848	UPT BPKAD	INVENTARIS	15.765.000.000,00	EKS RUMAH JABATAN KABAKORWIL BANYUMAS	IMAJINASI PENAJA MUDA	SETIABUDI N0.192	DINAS KOPERASI USAHA KECIL DAN MENENGAH	HETERO SPACE

39	TANAH.TANAH BANGUNAN KANTOR PEMERINTAH	11.01.33.74.021701.00000.00000.1978-1.3.1.01.01.04.001	000001	2439	1978	Jl. Setiabudi 192 RT.2 RW.2,Srondol Wetan, Banyumanik, KOTA SEMARANG	HP. 00072	30/04/2021	ABD699122	TANAH UNTUK BANGUNAN GEDUNG	PEMBELIAN	1.000.000.000,00	GEDUNG UMKM CENTER JATENG	TAS AIKORI	JL. TAMPO MAS SELATAN 1/12	DINAS KOPERASI USAHA KECIL DAN MENENGAH	UMKM CENTER
40	TANAH.TANAH LAPANGAN PARKIR KONSTRUKSI ASPAL	11.01.33.74.021901.00007.00005.1981-1.3.1.01.03.02.002	000001	3275	1981	DESA KARANG MANGU KEC.BATURADEN PURWOKERTO,TIDAK ADA, Baturraden, KAB. BANYUMAS	HP. 00028	13/07/2007	AX 525339	TANAH LAPANG PARKIR KONSTRUKSI ASPAL	PEMBELIAN	1.395.000.000,00	TANAH LAPANG PARKIR KONSTRUKSI ASPAL	PENGELOLA PARKIR	BATURADEN	DINPORA - Balai Pelayanan Informasi dan Pengelolaan Sarana Prasarana Kepemudaan, Olah Raga dan Pariwisata.Hotel Pondok Slamet Baturaden	PARKIR
41	TANAH.TANAH KOSONG YANG SUDAH DIPERUNTUKKAN	11.01.33.19.010601.00013.00000.1984-1.3.1.01.02.02.002	000001	1669	1984	DS. PLADEN KLALING BLOK SOCO,Pladen, Jekulo, KAB. KUDUS	PAKAI	21/09/1984	4688574	TANAH SAWAH	PEMBELIAN	250.350.000,00	TANAH PERSAWAHAN YANG DI SEWAKAN KEPADA MASYARAKAT	JUSMIN	KRAJAN RT 03/01 DESA PLADEN KEC. JEKULO	DINSOS - Panti Pelayanan Sosial Disabilitas Netra Pendowo, Kudus	SAWAH
42	TANAH.TANAH KOSONG YANG SUDAH DIPERUNTUKKAN	11.01.33.19.010601.00013.00000.1984-1.3.1.01.02.02.002	000002	812	1984	DS. PLADEN KLALING BLOK SOCO,Pladen, Jekulo, KAB. KUDUS	PAKAI	21/09/1984	4688573	TANAH SAWAH	PEMBELIAN	121.800.000,00	TANAH PERSAWAHAN YANG DI SEWAKAN KEPADA MASYARAKAT	JUSMIN	KRAJAN RT 03/01 DESA PLADEN KEC. JEKULO	DINSOS - Panti Pelayanan Sosial Disabilitas Netra Pendowo, Kudus	SAWAH
43	TANAH.TANAH KOSONG YANG SUDAH DIPERUNTUKKAN	11.01.33.19.010601.00013.00000.1985-1.3.1.01.02.02.002	000001	3336	1985	DS. PLADEN KLALING BLOK SOCO,Pladen, Jekulo, KAB. KUDUS	PAKAI	02/04/1985	3301085	TANAH SAWAH	PEMBELIAN	500.400.000,00	TANAH PERSAWAHAN YANG DI SEWAKAN KEPADA MASYARAKAT	JUSMIN	KRAJAN RT 03/01 DESA PLADEN KEC. JEKULO	DINSOS - Panti Pelayanan Sosial Disabilitas Netra Pendowo, Kudus	SAWAH
44	TANAH.TANAH KOSONG YANG SUDAH DIPERUNTUKKAN	11.01.33.01.010601.00019.00100.2001-1.3.1.01.02.02.002	000001	4243	2001	DSN. SECANG RT04 RW03,Jati, Binangun, KAB. CILACAP	HP. 5	05/11/2001	AT 346937	TANAMAN PADI (SAWAH)	PEMBELIAN	84.860.000,00	DISEWAKAN KEPADA MASYARAKAT A.N YOSO UTOMO	YOSO UTOMO	JL GUNUNG JAMBU NO 476 RT 16 RW 07 DESA JATI KECAMATAN BINANGUN	DINSOS - Panti Pelayanan Sosial Lanjut Usia Dewanata, Cilacap.Rumah Pelayanan Sosial Eks Psikotik "MARTANI"	SAWAH
45	TANAH.TANAH KOSONG YANG SUDAH DIPERUNTUKKAN	11.01.33.01.010601.00019.00100.2001-1.3.1.01.02.02.002	000002	2747	2001	DSN. SECANG RT05 RW03,Jati, Binangun, KAB. CILACAP	HP. 7	15/12/2001	AT 347728	TANAMAN PADI (SAWAH)	PEMBELIAN	54.940.000,00	DISEWAKAN KEPADA MASYARAKAT A.N SAMSUHADI SARING	SAMSUHADI SARING	DS SECANG RT 05/03 DESA JATI KEC. BINANGUN	DINSOS - Panti Pelayanan Sosial Lanjut Usia Dewanata, Cilacap.Rumah Pelayanan Sosial Eks Psikotik "MARTANI"	SAWAH
46	TANAH.TANAH KOSONG YANG SUDAH DIPERUNTUKKAN	11.01.33.01.010601.00019.00100.2001-1.3.1.01.02.02.002	000003	3310	2001	DS. KEBONMANIS RT02 RW05,Kebonmanis, Cilacap Utara, KAB. CILACAP	HP. 04	28/12/2001	AT 347914	TANAMAN PADI (SAWAH)	PEMBELIAN	66.200.000,00	DISEWAKAN KEPADA MASYARAKAT A.N SUMANI	SUMANI	KEL. GUMILIR RT 06/04 KEC. CILACAP	DINSOS - Panti Pelayanan Sosial Lanjut Usia Dewanata, Cilacap.Rumah Pelayanan Sosial Eks Psikotik "MARTANI"	SAWAH
47	TANAH.TANAH KOSONG YANG SUDAH DIPERUNTUKKAN	11.01.33.01.010601.00019.00100.2001-1.3.1.01.02.02.002	000004	2423	2001	DSN. SECANG RT05 RW03,Jati, Binangun, KAB. CILACAP	HP. 4	05/11/2001	AT 346936	TANAMAN PADI (SAWAH)	PEMBELIAN	48.460.000,00	DISEWAKAN KEPADA MASYARAKAT A.N YOSO UTOMO	YOSO UTOMO	JL GUNUNG JAMBU NO 476 RT 16 RW 07 DESA JATI KECAMATAN BINANGUN	DINSOS - Panti Pelayanan Sosial Lanjut Usia Dewanata, Cilacap.Rumah Pelayanan Sosial Eks Psikotik "MARTANI"	SAWAH
48	TANAH.TANAH KOSONG YANG SUDAH DIPERUNTUKKAN	11.01.33.01.010601.00019.00100.2001-1.3.1.01.02.02.002	000005	4141	2001	DSN. SECANG RT05 RW03,Jati, Binangun, KAB. CILACAP	HP. 6	05/11/2001	AT 346938	TANAMAN PADI (SAWAH)	PEMBELIAN	82.820.000,00	DISEWAKAN KEPADA MASYARAKAT A.N YASA PAWIRA	YASA PAWIRA	DESA JATI RT 12/06 KEC. BINANGUN CILACAP	DINSOS - Panti Pelayanan Sosial Lanjut Usia Dewanata, Cilacap.Rumah Pelayanan Sosial Eks Psikotik "MARTANI"	SAWAH
49	TANAH.TANAH KOSONG YANG SUDAH DIPERUNTUKKAN	11.01.33.01.010601.00019.00100.2001-1.3.1.01.02.02.002	000006	2386	2001	DSN. SECANG RT05 RW03,Jati, Binangun, KAB. CILACAP	HP. 8	15/12/2001	AT 348830	TANAMAN PADI (SAWAH)	PEMBELIAN	42.720.000,00	DISEWAKAN KEPADA MASYARAKAT A.N SAMSUHADI SARING	SAMSUHADI SARING	DS SECANG RT 05/03 DESA JATI KEC. BINANGUN	DINSOS - Panti Pelayanan Sosial Lanjut Usia Dewanata, Cilacap.Rumah Pelayanan Sosial Eks Psikotik "MARTANI"	SAWAH
50	TANAH.TANAH KOSONG YANG SUDAH DIPERUNTUKKAN	11.01.33.01.010601.00019.00100.2001-1.3.1.01.02.02.002	000007	3128	2001	DSN. SECANG RT05 RW03,Jati, Binangun, KAB. CILACAP	HP. 9	26/12/2001	AT 347912	TANAMAN PADI (SAWAH)	PEMBELIAN	62.560.000,00	DISEWAKAN KEPADA MASYARAKAT A.N SUGIMAN	SUGIMAN	DESA JATI RT 03/02 KEC. BINANGUN	DINSOS - Panti Pelayanan Sosial Lanjut Usia Dewanata, Cilacap.Rumah Pelayanan Sosial Eks Psikotik "MARTANI"	SAWAH
51	TANAH.TANAH KOSONG YANG SUDAH DIPERUNTUKKAN	11.01.33.01.010601.00019.00100.2004-1.3.1.01.02.02.002	000001	3720	2004	JL. NUSA INDAH RT23 RW11,Pucung Kidul, Kroya, KAB. CILACAP	HP. 7	20/08/2004	AV 955694	TANAMAN PADI (SAWAH)	PEMBELIAN	74.400.000,00	DISEWAKAN KEPADA MASYARAKAT A.N YOSO UTOMO	YOSO UTOMO	JL GUNUNG JAMBU NO 476 RT 16 RW 07 DESA JATI KECAMATAN BINANGUN	DINSOS - Panti Pelayanan Sosial Lanjut Usia Dewanata, Cilacap.Rumah Pelayanan Sosial Eks Psikotik "MARTANI"	SAWAH
52	TANAH.TANAH KOSONG YANG SUDAH DIPERUNTUKKAN	11.01.33.01.010601.00019.00100.2004-1.3.1.01.02.02.002	000002	2829	2004	DSN. SITEMU RT14 RW03,Bangkal, Binangun, KAB. CILACAP	HP. 33	30/08/2004	AV 955689	TANAMAN PADI (SAWAH)	PEMBELIAN	56.580.000,00	DISEWAKAN KEPADA MASYARAKAT A.N YOSO UTOMO	YOSO UTOMO	JL GUNUNG JAMBU NO 476 RT 16 RW 07 DESA JATI KECAMATAN BINANGUN	DINSOS - Panti Pelayanan Sosial Lanjut Usia Dewanata, Cilacap.Rumah Pelayanan Sosial Eks Psikotik "MARTANI"	SAWAH
53	TANAH.TANAH BANGUNAN PERUMAHAN/GDG.TEMPAT TINGGAL.LAIN-LAIN	11.01.33.75.010601.00023.00000.1983-1.3.1.01.01.01.012	000001	3450	1983	JL. SIDOMUKTI RT01 - 07 RW07,Panjang Baru, Pekalongan Utara, KOTA PEKALONGAN	PAKAI NO 19	13/10/1983	898526	TANAH BIDANG PONDOK SOSIAL	INVENTARIS	220.800.000,00		ZAENUDIN	RT 07 RW 07 KEL PANJANGBARU KEC. PEKALONGAN UTARA	DINSOS - Panti Pelayanan Sosial Eks Psikotik Samekto Karti, Pemalang	LAHAN UNTUK TEMPAT TINGGAL
54	TANAH.TANAH BANGUNAN PERUMAHAN/GDG.TEMPAT TINGGAL.LAIN-LAIN	11.01.33.75.010601.00023.00000.1984-1.3.1.01.01.01.012	000001	13600	1984	JL. SIDOMUKTI RT08 RW05,Panjang Baru, Pekalongan Utara, KOTA PEKALONGAN	PAKAI NO 21	30/03/1984	8928778	TANAH BIDANG PONDOK SOSIAL	INVENTARIS	870.400.000,00		ZAENUDIN	RT 07 RW 07 KEL PANJANGBARU KEC. PEKALONGAN UTARA	DINSOS - Panti Pelayanan Sosial Eks Psikotik Samekto Karti, Pemalang	LAHAN UNTUK TEMPAT TINGGAL
										Jumlah		62.157.223.873,00					

ASET PEMANFAATAN KIB C : GEDUNG DAN BANGUNAN

PROVINSI JAWA TENGAH

Kode Organisasi :
Periode : 202312
Kode Akun : 1.5.2.01.01.01.003
Keterangan : Sewa Gedung dan Bangunan

No.	Jenis Barang/Nama Barang	Nomor		Kondisi Bangunan	Konstruksi Bangunan		Luas Lantai (m2)	Letak/Lokasi Alamat	Dokumen Gedung		Luas (m2)	Status Tanah	Nomor Kode Tanah	Asal Usul	Harga	Keterangan	Pemanfaat		OPD	PENGGUNAAN SEWA
		Kode Barang	Register		Bertingkat/Tidak	Beton/ Tidak			Tanggal	Nomor							Nama/PT/CV	Alamat		
1	2	3	4	5	6	7	8	9	10	11	12	13	14	15	16	17	18	19	20	21
1	BANGUNAN GEDUNG.RUMAH NEGARA GOLONGAN III TIPE A PERMANEN	11.01.33.02.040301.00000.00000.1995-1.3.3.01.02.03.001	000001	BAIK	TIDAK	BETON	150	Ds. Kalibagor, Kec. Kalibagor, Kab. Banyumas,TIDAK ADA, Kalibagor, KAB. BANYUMAS	31/12/1995	0	1.825	HP.10	11.01.11.10.040103.00000.00000.1995-1.3.1.01.02.02.002.000001	PEMBELIAN	2.500.000,00	Rumah Dinas	AGUS BASUKI	DESA PRINGTUTUL RT 004 RW 002, KECAMATAN ROWOKELE, KABUPATEN CILACA	SKPKD	BENGKEL
2	BANGUNAN GEDUNG.RUMAH NEGARA GOLONGAN III TIPE A PERMANEN	11.01.33.02.040301.00000.00000.1995-1.3.3.01.02.03.001	000002	BAIK	TIDAK	BETON	300	Ds. Pasir Wetan Kec. Karang Lewas Kab. Banyumas,TIDAK ADA, Karanglewas, KAB. BANYUMAS	31/12/1995	0	2.110	HP.3	11.01.11.10.040103.00000.00000.1995-1.3.1.01.01.01.003.000001	PEMBELIAN	2.500.000,00	Rumah Dinas	BUMDES KARYA MAJU	Desa Pasir Wetan RT. 002 RW. 001, Karanglewas, Banyu	SKPKD	BUMDES
3	BANGUNAN GEDUNG.RUMAH NEGARA GOLONGAN I TIPE A PERMANEN	11.01.33.07.040301.00000.00000.1986-1.3.3.01.02.01.001	000001	BAIK	TIDAK	BETON	396	Jl. Sindoro No. 9, Wonosobo Timur, Kec. Wonosobo, Kabupaten Wonosobo,Wonosobo Barat 13 Wonosobo Timur, Wonosobo, KAB. WONOSOBO	31/12/1986	0	1.000	HP. 69	11.01.33.07.040301.00000.00000.1977-1.3.1.01.01.01.003.000001	PEMBELIAN	210.000.000,00	Bangunan Mess	CV PUSPA DIENG (RUMAH MAKAN)	JL. MAYOR KASLAM NO. 30	SKPKD	RUMAH MAKAN
4	BANGUNAN GEDUNG.BANGUNAN GEDUNG KANTOR PERMANEN	11.01.33.07.040301.00000.00000.1995-1.3.3.01.01.01.001	000001	BAIK	TIDAK	BETON	200	Desa Kretek Kec. Kretek Kab. Wonosobo,Kertek, Kertek, KAB. WONOSOBO	31/12/1995	0	1.530	HAK	11.01.33.07.040301.00000.00000.1995-1.3.1.01.01.04.001.000001	PEMBELIAN	71.800.000,00	Bangunan	ANIS SUMARNI	JALAN RAYA PURWOREJO KM-14. KECAMATAN SAPURAN, KABUPATEN WONOS	SKPKD	TOKO BANGUNAN
5	BANGUNAN GEDUNG.BANGUNAN GEDUNG KANTOR PERMANEN	11.01.33.13.040301.00000.00000.2003-1.3.3.01.01.01.001	000001	BAIK	TIDAK	BETON	150	Jl Lawu KM 16 Ds. Tegal Gede Kec Karanganyar Kab Karanganyar,Tegalgede, Karanganyar, KAB. KARANGANYAR	31/12/2003	0	600	HAK	11.01.33.13.040301.00000.00000.1976-1.3.1.01.01.04.001.000001	PEMBELIAN	440.000.000,00	Bangunan Kantor	SUSILOWATI WP	PD BKK KARANGANYAR	SKPKD	BKK
6	BANGUNAN GEDUNG.BANGUNAN GEDUNG KANTOR PERMANEN	11.01.33.18.040301.00000.00000.1945-1.3.3.01.01.01.001	000001	BAIK	TIDAK	TIDAK	549	Jl.P.Sudirman no.52 Kel. Plangitan, Kec. Pati, ,Plangitan, Pati, KAB. PATI	31/12/1945	0	20.730	HAK	.....	INVENTARIS	372.431.900,00	Bangunan Gedung Kantor	RETNO TRI WULANDARI	JALAN JENDERAL SUDIRMAN NO. 52, DESA PURI, KEC.	SKPKD	BANK JATENG

7	BANGUNAN GEDUNG.BANGUNAN GEDUNG KANTOR PERMANEN	11.01.33.18.040301.00000.00000.2003-1.3.3.01.01.01.001	000001	Baik	BERTINGKAT	BETON	896	Jl. Panglima Sudirman 52, Kompl. Karesidenan Pati, Kabupaten Pati,Plangitan, Pati, KAB. PATI	01/01/2003	0	1.860	-	--	MUTASISKPD	2.121.546.704,00	Gedung Kantor	RETNO TRI WULANDARI	JALAN JENDERAL SUDIRMAN NO. 52, DESA PURI, KEC.	SKPKD	BANK JATENG
8	BANGUNAN GEDUNG.BANGUNAN GEDUNG KANTOR PERMANEN	11.01.33.18.040301.00000.00000.2010-1.3.3.01.01.01.001	000001	Baik	TIDAK	BETON	49	Jl. Panglima Sudirman 52, Kompl. Karesidenan Pati, Kabupaten Pati,Plangitan, Pati, KAB. PATI	31/12/2015	0	1.860	HAK	11.01.33.18.040301.00000.00000.1988-1.3.1.01.01.04.001.000001	MUTASISKPD	29.414.796,00	---	RETNO TRI WULANDARI	JALAN JENDERAL SUDIRMAN NO. 52, DESA PURI, KEC.	SKPKD	BANK JATENG
9	BANGUNAN GEDUNG.RUMAH NEGARA GOLONGAN III TIPE A PERMANEN	11.01.33.19.040301.00000.00000.2001-1.3.3.01.02.03.001	000001	BAIK	TIDAK	BETON	120	Jl. Bakti No. 9, Barongan, Kec. Kota Kudus, Kabupaten Kudus,Barongan, Kota Kudus, KAB. KUDUS	31/12/2001	0	316	-	11.01.33.02.040301.00000.00000.1978-1.3.1.01.01.01.003.000001	PEMBELIAN	20.000.000,00	Bangunan rumah dinas	MUJIATI		SKPKD	MESS KARYAWAN
10	BANGUNAN GEDUNG.SARANA PELENGKAP PERMANEN	11.01.33.22.040301.00000.00000.1995-1.3.3.01.03.02.001	000001	BAIK	TIDAK	BETON	200	Desa Suruh Kab. Semarang,Suruh, Suruh, KAB. SEMARANG	31/12/1995	0	1.315	ADAT	11.01.33.22.040301.00000.00000.1995-1.3.1.01.01.04.001.000001	PEMBELIAN	3.500.000,00	Bangunan	YUSUF SYAIFUDIN	JL. ELANGSARI BARAT NO. 9 MANGUNHARJO KEC. TEMBA	SKPKD	CUCI MOTOR & KIOS
11	BANGUNAN GEDUNG.RUMAH NEGARA GOLONGAN III TIPE A PERMANEN	11.01.33.27.040301.00000.00000.2003-1.3.3.01.02.03.001	000002	BAIK	TIDAK	BETON	70	Jl. Pemuda No. 19 b Kel. Mulyoharjo, Kecamatan Pemalang Kab. Pemalang,Mulyoharjo, Pemalang, KAB. PEMALANG	31/12/2003	0	1.535	HP. No. 12	11.01.33.27.040301.00000.00000.1972-1.3.1.01.01.01.003.000001	PEMBELIAN	100.000.000,00	Rumah Dinas /disewa Rumah Makan	WAHYU ANGGANUADI	RM SAMBEL LAYAH	SKPKD	RUMAH MAKAN
12	BANGUNAN GEDUNG.RUMAH NEGARA GOLONGAN I TIPE A PERMANEN	11.01.33.73.040301.00000.00000.1976-1.3.3.01.02.01.001	000001	BAIK	TIDAK	BETON	120	Jl. Jambewangi No. 17 Komplek Perum Sidorejo Desa Sidorejo Lor Kec Kota Salatiga Kota Salatiga,Sidorejo Lor, SIDOREJO, KOTA SALATIGA	14/01/1988	37	316	HP. No. 37	11.01.33.73.040301.00000.00000.1976-1.3.1.01.01.01.003.000001	PEMBELIAN	322.500.000,00	DI SEWA	HARRIE SISWANTO	JL. DIPONEGORO NO. 98D	SKPKD	RUMAH TINGGAL
13	BANGUNAN GEDUNG.BANGUNAN GEDUNG KANTOR PERMANEN	11.01.33.73.040301.00000.00000.2001-1.3.3.01.01.01.001	000001	BAIK	TIDAK	BETON	200	Jl Kartini No 108 Kel Salatiga,Salatiga, SIDOREJO, KOTA SALATIGA	31/12/2001	0	520	-	11.01.33.73.040301.00000.00000.1955-1.3.1.01.01.04.001.000001	PEMBELIAN	28.520.000,00	DI SEWA	MACHASIN	PEMOTONGAN NO 92 SALATI	SKPKD	CAFÉ
14	BANGUNAN GEDUNG.BANGUNAN GEDUNG KANTOR PERMANEN	11.01.33.74.040301.00000.00000.1986-1.3.3.01.01.01.001	000001	BAIK	BERTINGKAT	BETON	852	Jl. Tanjung No 11. A, Sekayu, Kec. Semarang Tengah, Kota Semarang,Sekayu, Semarang Tengah, KOTA SEMARANG	31/12/1986	0	1.091	-	11.01.33.74.040301.00000.00000.2015-1.3.1.01.01.04.001.000001	MUTASISKPD	1.092.843.700,00	Bangunan Gedung BKK JATENG	PT. BKK JATENG	JL. TANJUNG NO 11.A SEMARANG	SKPKD	BKK
15	BANGUNAN GEDUNG.BANGUNAN GEDUNG KANTOR PERMANEN	11.01.33.74.040301.00000.00000.1998-1.3.3.01.01.01.001	000001	BAIK	TIDAK	BETON	296	JL. PROTOSARI I, NO 6 SRONDOL KULON, SEMARANG,Srondol Kulon, Banyumanik, KOTA SEMARANG	02/09/2020		124	HAK	BELUM DIKETAHUI	INVENTARIS	30.488.000,00	UNTUK SEKOLAH PUTRA MANDIRI	SEKOLAH PUTRA MANDIRI	JL. POTROSARI I/6 SRONDOL KULON	SKPKD	SEKOLAH
16	BANGUNAN GEDUNG.RUMAH NEGARA GOLONGAN III TIPE A PERMANEN	11.01.33.74.040301.00000.00000.2001-1.3.3.01.02.03.001	000001	BAIK	TIDAK	BETON	160	Jl. Mahesa 1 A / 76, Pedurungan Kota Semarang,Pedurungan Tengah, Pedurungan, KOTA SEMARANG	31/12/2001	0	192	-	11.01.33.74.040301.00000.00000.2003-1.3.1.01.01.01.003.000001	PEMBELIAN	122.800.000,00	Bangunan rumah dinas (DI SEWA)	RYTA RAKHMISARI	PERUM TELAGA MUKTI 2 B5 RT 01 RW 09 TINGKIR TENGAH, TINGKI	SKPKD	RUMAH TINGGAL

17	BANGUNAN GEDUNG.LAIN-LAIN	11.01.33.74.040301.00000.00000.2003-1.3.3.01.01.02.999	000001	BAIK	TIDAK	BETON	9	Jl Setiabudi 128, Kel.,Srondol Wetan, Banyumanik, KOTA SEMARANG	31/12/2003	0	2.170	-	11.01.33.74.040301.00000.00000.2016-1.3.1.01.01.01.002.000001	MUTASISKPD	30.200.000,00	(Rumah Genset)	PT. JAMKRIDA JATENG	Jl. Setiabudi 128	SKPKD	JAMKRIDA
18	BANGUNAN GEDUNG.BANGUNAN OLAH RAGA TERBUKA PERMANEN	11.01.33.74.040301.00000.00000.2003-1.3.3.01.01.11.004	000001	BAIK	TIDAK	BETON	200	Jl Setiabudi 128, Kel.,Srondol Wetan, Banyumanik, KOTA SEMARANG	31/12/2003	0	2.170	-	11.01.33.74.040301.00000.00000.2016-1.3.1.01.01.01.002.000001	MUTASISKPD	72.000.000,00	(Lapangan Tenis)	PT. JAMKRIDA JATENG	Jl. Setiabudi 128	SKPKD	JAMKRIDA
19	BANGUNAN GEDUNG.GEDUNG POS JAGA PERMANEN	11.01.33.74.040301.00000.00000.2003-1.3.3.01.01.13.001	000003	BAIK	TIDAK	BETON	14	Jl Setiabudi 128 Kel.,Srondol Wetan, Banyumanik, KOTA SEMARANG	31/12/2003	0	2.170	-	11.01.33.74.040301.00000.00000.2016-1.3.1.01.01.01.002.000001	MUTASISKPD	52.403.000,00	(Pos Jaga)	PT. JAMKRIDA JATENG	Jl. Setiabudi 128	SKPKD	JAMKRIDA
20	BANGUNAN GEDUNG.RUMAH NEGARA GOLONGAN I TIPE A PERMANEN	11.01.33.74.040301.00000.00000.2003-1.3.3.01.02.01.001	000001	BAIK	TIDAK	BETON	1.300	Jl Setiabudi 128, Kel.,Srondol Wetan, Banyumanik, KOTA SEMARANG	31/12/2003	0	2.170	-	11.01.33.74.040301.00000.00000.2016-1.3.1.01.01.01.002.000001	MUTASISKPD	1.323.517.900,00	(Rumah Dinas)	PT. JAMKRIDA JATENG	Jl. Setiabudi 128	SKPKD	JAMKRIDA
21	BANGUNAN GEDUNG.BANGUNAN GEDUNG KANTOR PERMANEN	11.01.33.74.040301.00000.00000.2004-1.3.3.01.01.01.001	000002	BAIK	TINGKAT	BETON	1.600	Jl. Pamularsih No. 58, Kelurahan Kec. Semarang Barat, Kota Semarang,Bongsari, Semarang Barat, KOTA SEMARANG	31/12/2004	0	2.000	-	11.01.33.74.040301.00000.00000.1978-1.3.1.01.01.04.001.000001	PEMBELIAN	1.574.417.500,00	Bangunan Kantor SPJT	PT. SPJT	Jl. Pamularsih No. 58, Semarang	SKPKD	SPJT
22	BANGUNAN GEDUNG.BANGUNAN GEDUNG TEMPAT IBADAH PERMANEN	11.01.33.74.040301.00000.00000.2011-1.3.3.01.01.08.001	000001	BAIK	TIDAK	TIDAK	20	JL. Setiabudi 128 Kel.,Srondol Wetan, Banyumanik, KOTA SEMARANG	31/12/2011	0	2.170	-	11.01.33.74.040301.00000.00000.2016-1.3.1.01.01.01.002.000001	MUTASISKPD	74.564.000,00	Mushola	PT. JAMKRIDA JATENG	Jl. Setiabudi 128	SKPKD	JAMKRIDA
23	BANGUNAN GEDUNG.RUMAH NEGARA GOLONGAN III TIPE A PERMANEN	11.01.33.74.040301.00000.00000.2011-1.3.3.01.02.03.001	000001	BAIK	TIDAK	BETON	-	Jl. Perintis Kemerdekaan Desa Nglorog Kab Sragen,TIDAK ADA, Sragen, KAB. SRAGEN	01/01/2014	-	-	-	-	INVENTARIS	14.220.000,00	Mutasi dari Disperindag Prov. Jateng Th. 2011	DR AGUS ATMANTO		SKPKD	RUMAH TINGGAL
24	BANGUNAN GEDUNG.BANGUNAN GEDUNG TEMPAT KERJA LAINNYA PERMANEN	11.01.33.74.050101.00000.00000.2015-1.3.3.01.01.30.001	000001	BAIK	TIDAK	TIDAK	136	JL. PEMUDA N0. 127 - 133 SEMARANG,TIDAK ADA, TIDAK ADA, KOTA SEMARANG	02/10/2015	027.2/18725	7.739	HAK	-	PEMBELIAN	214.421.868,00	FOOD COURT	SOKIB, PAIJAN, NUR	SEMARANG	BADAN PERENCANAAN PEMBANGUNAN, PENELITIAN DAN PENGEMBANGAN	FOOD COURT/KANTIN
25	BANGUNAN GEDUNG.BANGUNAN GEDUNG KANTOR PERMANEN	11.01.33.72.021701.00000.00000.2003-1.3.3.01.01.01.001	000001	BAIK	TIDAK	BETON	2.021	Jl Urip Sumoharjo No. 92,Purwodiningratan, Jebres, KOTA SURAKARTA	31/12/2003	0	2.261	HAK	11.01.33.72.021701.00000.00000.1986-1.3.1.01.01.04.001.000001	PEMBELIAN	2.853.693.100,00	Bangunan Kantor HETERO SPACE SOLO	IMAJINASI PENAJA MULA	JL. SETIABUDI NO.192 SRONDOL WETAN	DINAS KOPERASI USAHA KECIL DAN MENENGAH	HETERO SPACE
26	BANGUNAN GEDUNG.RUMAH NEGARA GOLONGAN II TIPE A PERMANEN	11.01.33.74.021701.00000.00000.1945-1.3.3.01.02.02.001	000002	BAIK	BERTINGKAT	BETON	902	Jl. Jend. Gatot Soebroto No. 75 Purwokerto,Purwanegara, Purwokerto Utara, KAB. BANYUMAS	31/12/1945	0	21.020	HAK	11.01.33.02.050201.00007.00000.1945-1.3.1.01.01.01.001.000001	INVENTARIS	12.286.444.684,00	Rumah Jabatan Bakorwil III di Purwokerto	IMAJINASI PENAJA MUDA	SETIABUDI N0.192	DINAS KOPERASI USAHA KECIL DAN MENENGAH	HETERO SPACE
27	BANGUNAN GEDUNG.GEDUNG GARASI/POOL PERMANEN	11.01.33.74.021701.00000.00000.2003-1.3.3.01.01.14.001	000001	BAIK	TIDAK	BETON	112	Jl. Jend. Gatot Soebroto No. 75 Purwokerto,Purwanegara, Purwokerto Utara, KAB. BANYUMAS	31/12/2003	-	21.020	-	11.01.33.02.050201.00007.00000.1945-1.3.1.01.01.01.001.000001	INVENTARIS	605.759.779,00	GARASI POOL KENDARAAN DINAS	IMAJINASI PENAJA MUDA	SETIABUDI N0.192	DINAS KOPERASI USAHA KECIL DAN MENENGAH	HETERO SPACE
28	BANGUNAN GEDUNG.GEDUNG GARASI/POOL PERMANEN	11.01.33.74.021701.00000.00000.2011-1.3.3.01.01.14.001	000002	BAIK	TIDAK	BETON	85	Jl. Jend. Gatot Soebroto No. 75 Purwokerto,Purwanegara, Purwokerto Utara, KAB. BANYUMAS	31/12/2011	-	21.020	HAK	11.01.33.02.050201.00007.00000.1945-1.3.1.01.01.01.001.000001	INVENTARIS	70.367.000,00	Garasi Truck dan Damkar di area Rumah Jabatan Bakorwil III di Purwokerto	IMAJINASI PENAJA MUDA	SETIABUDI N0.192	DINAS KOPERASI USAHA KECIL DAN MENENGAH	HETERO SPACE

29	BANGUNAN GEDUNG.BANGUNAN GEDUNG KANTOR PERMANEN	11.01.33.74.021701.00000.00000.2014-1.3.3.01.01.01.001	000001	BAIK	BERTINGKAT	BETON	2.617	JL. SETIABUDI 192 ,Srondol Wetan, Banyumanik, KOTA SEMARANG	12/05/2014	27	2.617	HAK	11.01.33.74.021701.00000.00000.1978-1.3.1.01.01.04.001.000001	INVENTARIS	8.853.418.200,00	REKLAS DARI KDP KE KIB C (GEDUNG UMKM CENTER)	TAS AIKORI	JL. TAMPOMAS SELATAN 1/12	DINAS KOPERASI USAHA KECIL DAN MENENGAH	UMKM CENTER
30	BANGUNAN GEDUNG.BANGUNAN GEDUNG TEMPAT IBADAH PERMANEN	11.01.33.74.021701.00000.00000.2016-1.3.3.01.01.08.001	000002	BAIK	TIDAK	BETON	43	JL.JEND.G.SOEBROTO 75 PURWOKERTO ,Purwanegara, Purwokerto Utara, KAB. BANYUMAS	29/02/2016	027/0114/II/2016	21.020	HAK	11.01.33.02.050201.00007.00000.1945-1.3.1.01.01.01.001.000001	PEMBELIAN	167.435.000,00	MUSHOLA	IMAJINASI PENAJA MUDA	SETIABUDI N0.192	DINAS KOPERASI USAHA KECIL DAN MENENGAH	HETERO SPACE
31	BANGUNAN GEDUNG.GEDUNG POS JAGA PERMANEN	11.01.33.74.021701.00000.00000.2016-1.3.3.01.01.13.001	000002	BAIK	TIDAK	BETON	16	JL. JENDRAL GATOT SUBROTO NO.75 PURWOKERTO ,Purwanegara, Purwokerto Utara, KAB. BANYUMAS	01/03/2016	027/00117/III/2016	21.020	HAK	11.01.33.02.050201.00007.00000.1945-1.3.1.01.01.01.001.000001	PEMBELIAN	39.530.000,00	POS SATPAM RUMAH JABATAN BAKORWIL III PURWOKERTO	IMAJINASI PENAJA MUDA	SETIABUDI N0.192	DINAS KOPERASI USAHA KECIL DAN MENENGAH	HETERO SPACE
32	TUGU TITIK KONTROL/PASTI.TUGU/TANDA BATAS ADMINISTRASI KEPEMILIKAN	11.01.33.74.021701.00000.00000.2018-1.3.3.04.01.01.009	000002	BAIK	TIDAK	BETON	135	BELAKANG RUMAH JABATAN EX. BAKORWIL III JL. GATOT SUBROTO NO. 67 PURWOKERTO ,Purwanegara, Purwokerto Utara, KAB. BANYUMAS	19/03/2018	19.012/III/SEK/PA/2018	21.020	HAK	11.01.33.02.050201.00007.00000.1945-1.3.1.01.01.01.001.000001	PEMBELIAN	75.100.000,00	PAGAR KELILING BELAKANG RUMAH JABATAN EX. BAKORWIL BANYUMAS	IMAJINASI PENAJA MUDA	SETIABUDI N0.192	DINAS KOPERASI USAHA KECIL DAN MENENGAH	HETERO SPACE
33	BANGUNAN GEDUNG.RUMAH NEGARA GOLONGAN III TIPE B PERMANEN	11.01.33.04.010601.00019.00200.2000-1.3.3.01.02.03.004	000001	RUSAK RING	TIDAK	BETON	84	JL. SUNAN GRIPIT GG. AT-TAQWA III RT01 RW05,Kutabanjarnegara, Banjarnegara, KAB. BANJARNEGARA	31/12/2000	0	200	HAK	11.01.33.04.010601.00019.00200.2003-1.3.1.01.01.01.005.000002	PEMBELIAN	16.200.000,00	Rumah Negara Golongan III Type B Permanen	AGUS BUDI HARTONO	KEL. KUTABANJAR NEGARA RT 06 RW 05 KEC. BANJARNEGARA	DINSOS - Panti Pelayanan Sosial Lanjut Usia Dewanata, Cilacap. Rumah Pelayanan Sosial PMKS Pamardi Raharjo, Banjarn	RUMAH TINGGAL
34	BANGUNAN GEDUNG.KANTIN	11.01.33.25.010101.00019.00207.2014-1.3.3.01.03.03.001	000001	Baik	Tidak	Beton	64	Jl. Karanganyar RT 01 RW 02 Lebo Gringsing Batang,Lebo, Gringsing, KAB. BATANG	31/12/2014	-	21.340	HAK	11.01.33.25.010101.00019.00207.2003-1.3.1.01.01.04.002.000001	HBHE	60.000.000,00	DIGUNAKAN UNTUK Kantin (Komite)	AKHMAD ARFIAN	DUKUH KRAJAN RT04 RW03 DESA KRAJAN	Cabang Dinas Pendidikan Wilayah XIII.SMA Negeri 1 Gringsing	KANTIN
35	BANGUNAN GEDUNG.BANGUNAN GEDUNG PENDIDIKAN PERMANEN	11.01.33.25.010101.00019.00205.2004-1.3.3.01.01.10.001	000001	BAIK	TIDAK	BETON	117	JALAN RAYA JATISARI RT.5/3 DESA JATISARI KEC. SUBAH BATANG,Jatisari, Subah, KAB. BATANG	31/12/2004	-	24.614	-	11.01.33.25.010101.00019.00205.1984-1.3.1.01.01.04.002.000001	HBHE	36.000.000,00	(GEDUNG S) KANTIN	D. SUMARYANI	DUKUH SARIMULYO, RT 05, RW 03	Cabang Dinas Pendidikan Wilayah XIII.SMA Negeri 1 Subah	KANTIN
Jumlah															33.390.537.131,00					

ASET PEMANFAATAN KIB D : JALAN, IRIGASI DAN JARINGAN

PROVINSI JAWA TENGAH

Kode Organisasi :
Periode : 202312
Kode Akun : 1.5.2.01.01.01.004
Keterangan : Sewa Jalam, Irigasi dan Jaringan

No.	Jenis Barang/Nama Barang	Nomor		Konstruksi	Panjang (m2)	Lebar (m2)	Luas (m2)	Letak/Lokasi Alamat	Dokumen Gedung		Status Tanah	Nomor Kode Tanah	Asal-usul	Harga	Kondisi	Keterangan	Pemanfaat		OPD	PENGGUNAAN SEWA
		Kode Barang	Register						Tanggal	Nomor							Nama/PT/CV	Alamat		
1	2	3	4	5	6	7	8	9	10	11	12	13	14	15	16	17	18	19	20	21
1	BANGUNAN AIR.SUMUR ARTETIS	11.01.33.74.021701.00000.00000.2023-1.3.4.02.05.02.002	000001	PERMANEN	30	5	-	JL. SETIABUDI NO.192 SEMARANG,Srondol Wetan, Banyumanik, KOTA SEMARANG	09/10/2023	-	PAKAI	11.01.33.74.021701.00000.00000.1978-1.3.1.01.01.04.001.000001	PEMBELIAN	78.177.300,00		PEMBUATAN SUMUR ARTETIS UMKM CENTER	TAS AIKORI	JL. SETIABUDI NO.192	DINAS KOPERASI USAHA KECIL DAN MENENGAH	UMKM CENTER
												Jumlah		78.177.300,00						

ASET PEMANFAATAN KIB A : TANAH

PROVINSI JAWA TENGAH

Kode Organisasi :
Periode : 202312
Kode Akun : 1.5.2.01.01.03.001
Keterangan : Bangun Guna Serah/Bangun Serah Guna (BGS/BSG) Tanah

No.	Jenis Barang/Nama Barang	Nomor		Luas (M2)	Tahun Pengadaan	Letak/ alamat	Status Tanah			Penggunaan	Asal Usul	Harga	Keterangan	Pemanfaat		OPD	PENGGUNAAN KSP
							Hak	Sertifikat									
		Kode Barang	Reg.					Tanggal	Nomor					Nama/PT/CV	Alamat		
1	2	3	4	5	6	7	8	9	10	11	12	13	14	15	16	17	18
1	TANAH.TANAH BANGUNAN KANTOR PEMERINTAH	11.01.33.74.040301.00000.00000.2013-1.3.1.01.01.04.001	000002	2425	2013	Tanah Jl. Tentara Pelajar No. 7,Kemirirejo, Magelang Tengah, KOTA MAGELANG	HP. 43	23/05/2002	AS 459655	Bangunan gedung	SWAKELOLA	17.297.656,00	Penyerahan dari Dinas PSDA tgl.7 Januari 2013	CV. MITRA SARANA SEJAHTERA	JL. PERUM GREEN JAVA NO 4 RT 006/RW 006 KEL.JURANGOMBO SELATAN KEC. MAGELANG SELATAN	SKPKD	PERTOKOAN
										Jumlah		17.297.656,00					

ASET PEMANFAATAN KIB A : TANAH

PROVINSI JAWA TENGAH

Kode Organisasi :
Periode : 202312
Kode Akun : 1.5.2.01.01.02.001
Keterangan : Kerja Sama Pemanfaatan Tanah

No.	Jenis Barang/Nama Barang	Nomor		Luas (M2)	Tahun Pengadaan	Letak/ alamat	Status Tanah			Penggunaan	Asal Usul	Harga	Keterangan	Pemanfaat		OPD	PENGGUNAAN KSP
							Hak	Sertifikat									
		Kode Barang	Reg.					Tanggal	Nomor					Nama/PT/CV	Alamat		
1	2	3	4	5	6	7	8	9	10	11	12	13	14	15	16	17	18
1	TANAH.TANAH UNTUK BANGUNAN MUSEUM	11.01.33.14.021901.00000.00000.1984-1.3.1.01.03.11.005	000001	9125	1984	Desa Krikilan Kec. Kalijambe Sragen,Krikilan, Kalijambe, KAB. SRAGEN	HP. 1	07/02/1984	8849913	Tanah Untuk Bangunan Museum	PEMBELIAN	1.368.750.000,00	Tanah Untuk Bangunan Museum	LAHAN PARKIR MUSEUM MANUSIA PURBA SANGIRAN	KAB. SRAGEN	DINAS KEPEMUDAAN, OLAHRAGA DAN PARIWISATA	LAHAN PARKIR
2	TANAH.TANAH UNTUK BANGUNAN MUSEUM	11.01.33.14.021901.00000.00000.1984-1.3.1.01.03.11.005	000002	7583	1984	DESA KRIKILAN KEC. KALIJANBE KAB. SRAGEN,TIDAK ADA, Kalijambe, KAB. SRAGEN	HP. 6	16/09/2002	AU 162583	Tanah Untuk Bangunan Museum	PEMBELIAN	1.132.500.000,00	Tanah Untuk Bangunan Museum	LAHAN PARKIR MUSEUM MANUSIA PURBA SANGIRAN	KAB. SRAGEN	DINAS KEPEMUDAAN, OLAHRAGA DAN PARIWISATA	LAHAN PARKIR
3	TANAH.TANAH LAPANGAN PARKIR KONSTRUKSI ASPAL	11.01.33.74.021901.00000.00000.1982-1.3.1.01.03.02.002	000001	1103	1982	Kadilangu, Demak Kota, Demak,TIDAK ADA, TIDAK ADA, KAB. DEMAK	HP. 1	15/12/1995	B 7897262	Tanah Lapangan Parkir Konstruksi Aspal	PEMBELIAN	220.600.000,00	Tanah Lapangan Parkir Konstruksi Aspal	LAHAN PARKIR MASJID AGUNG DEMAK DAN MAKAM KADILANGU	JL. SULTAN PATAH NO. 53 KAB DEMAK	DINAS KEPEMUDAAN, OLAHRAGA DAN PARIWISATA	LAHAN PARKIR
4	TANAH.TANAH LAPANGAN PARKIR KONSTRUKSI ASPAL	11.01.33.74.021901.00000.00000.1984-1.3.1.01.03.02.002	000001	1115	1984	Bintoro, Kec. Demak Kota, Demak,TIDAK ADA, Demak, KAB. DEMAK	HP. 52	17/09/1997	AI 901963	Tanah Lapangan Parkir Konstruksi Aspal	PEMBELIAN	223.000.000,00	Tanah Lapangan Parkir Konstruksi Aspal	LAHAN PARKIR MASJID AGUNG DEMAK DAN MAKAM KADILANGU	JL. SULTAN PATAH NO. 53 KAB DEMAK	DINAS KEPEMUDAAN, OLAHRAGA DAN PARIWISATA	LAHAN PARKIR
5	TANAH.BATU KAPUR	11.01.33.74.032901.00000.00000.1994-1.3.1.01.02.08.013	000001	127150	1994	DS CLERING KEC. KELING KAB. JEPARA,TIDAK ADA, Keling, KAB. JEPARA	PAKAI	09/11/1994	HP NO 2	DIKERJASAMAKAN PT SMG MINERAL PEMBANGUNAN	PEMBELIAN	1.841.848.000,00	DIKERJASAMAKAN DENGAN PT SEMARANG MINERAL PEMBANGUNAN			DINAS ENERGI DAN SUMBER DAYA MINERAL	DIKERJASAMAKAN DENGAN PT SEMARANG MINERAL PEMBANGUNAN (PENAMBANGAN FELDSPAR)
										Jumlah		4.786.698.000,00					

MUTASI ASET EKSTRAKOMPTABEL
PROVINSI JAWA TENGAH
TAHUN 2023
PERIODE S/D BULAN DESEMBER

Kode Lokasi : ALL
Bidang : ALL
Sub Bidang :
Satuan Kerja :

No.	Uraian	SALDO AWAL TAHUN		TAMBAH														KURANG										SALDO AKHIR PERIODE	
										Reklasifikasi										REKLASIFIKASI									
		Jml.	Harga	Jml.	Belanja Barang Jasa	Jml.	Hibah	Jml.	Mutasi Masuk	Jml	dari Aset Ektrakomp	Jml	dari Aset Tetap	Jml	dari Aset Lainnya	Jml.	Koreksi	Jml.	Jumlah Tambah	Jml.	Mutasi Keluar	Jml.	ke Aset Ektrakomp	Jml.	ke Aset Tetap	Jml.	ke Aset Lainnya	Jml.	Koreksi	Jml.	Jumlah Kurang	Jml.	Harga
				NBM		HBH		MMK		RKM		AST		ASL		INV/NLK				MKL		RKL		ASTK		KIBL		KOR/NLK					
1	2	3		4		5		6		7		8		9		10		11		12		13		14		15		16		17		18	
1	1.3.2.01 ALAT BESAR	1.163	231.035.302	-	-	-	-	-	-	-	-	15	6.115.000	-	-	3	1.210.000	18	7.325.000	-	-	-	-	-	-	24	6.152.000	-	-	24	6.152.000	1.157	232.208.302
2	1.3.2.02 ALAT ANGKUTAN	329	98.119.880	-	-	-	-	-	-	-	-	2	1.000.000	-	-	-	-	2	1.000.000	-	-	-	-	-	-	19	5.782.000	-	-	19	5.782.000	312	93.337.880
3	1.3.2.03 ALAT BENGKEL DAN ALAT UKUR	75.029	9.877.476.789	1	150.000	-	-	46	12.165.380	-	-	1.022	202.397.977	-	-	-	-	1.068	214.713.357	45	12.165.380	-	-	-	-	478	79.264.730	-	-	523	91.430.110	75.574	9.800.760.036
4	1.3.2.04 ALAT PERTANIAN	15.895	1.571.504.803	-	-	-	-	-	-	-	-	20	3.931.000	-	-	-	-	20	3.931.000	-	-	-	-	-	-	97	9.383.200	-	-	97	9.383.200	15.818	1.566.052.603
5	1.3.2.05 ALAT KANTOR DAN RUMAH TANGGA	1.507.896	257.799.179.760	276	105.797.000	-	-	2.634	715.145.431	-	-	22.432	7.217.811.749	-	-	1.272	334.365.045	26.614	8.373.119.225	2.634	715.145.431	-	-	-	-	17.572	2.433.710.225	-	-	20.206	3.148.855.656	1.514.304	263.022.443.329
6	1.3.2.06 ALAT STUDIO KOMUNIKASI DAN PEMANCAR	28.007	4.968.690.057	24	2.384.000	-	-	63	20.645.000	-	-	309	102.594.531	-	-	-	-	396	125.623.531	63	20.645.000	-	-	-	-	322	37.256.000	-	-	385	57.901.000	28.018	5.036.412.588
7	1.3.2.07 ALAT KEDOKTERAN DAN ALAT KESEHATAN	34.220	2.333.641.076	2	463.000	-	-	-	-	-	-	77	28.106.530	-	-	-	-	79	28.569.530	-	-	-	-	-	-	172	16.069.600	-	-	172	16.069.600	34.127	2.346.141.006
8	1.3.2.08 ALAT LABORATORIUM	535.863	38.001.324.718	15	6.900.000	-	-	114	17.294.000	-	-	12.757	1.189.775.600	-	-	37	6.260.000	12.923	1.220.209.600	114	17.294.000	-	-	-	-	6.960	524.739.184	2	500.000	7.076	542.533.184	541.710	38.679.000.934
9	1.3.2.09 ALAT PERSENJATAAN	2.629	181.803.235	-	-	-	-	-	-	-	-	4	500.000	-	-	-	-	4	500.000	-	-	-	-	-	-	9	675.000	-	-	9	675.000	2.624	181.628.235
10	1.3.2.10 ALAT KOMPUTER	29.578	5.534.618.153	32	4.460.000	-	-	24	5.957.000	-	-	395	143.996.688	-	-	14	5.705.000	465	160.118.688	24	5.957.000	-	-	-	-	303	49.295.700	-	-	327	55.252.700	29.716	5.639.484.141
11	1.3.2.11 ALAT EKSPLORASI	13	4.242.480	-	-	-	-	-	-	-	-	-	-	-	-	-	-	-	-	-	-	-	-	-	-	-	-	-	-	-	-	13	4.242.480
12	1.3.2.12 ALAT PENGEBORAN	14	3.525.000	-	-	-	-	-	-	-	-	-	-	-	-	-	-	-	-	-	-	-	-	-	-	-	-	-	-	-	-	14	3.525.000
13	1.3.2.13 ALAT PRODUKSI, PENGELOLAAN DAN PEMURNIAN	-	-	-	-	-	-	-	-	-	-	-	-	-	-	-	-	-	-	-	-	-	-	-	-	-	-	-	-	-	-	-	-
14	1.3.2.14 ALAT BANTU EKSPLORASI	-	-	-	-	-	-	-	-	-	-	-	-	-	-	-	-	-	-	-	-	-	-	-	-	-	-	-	-	-	-	-	-
15	1.3.2.15 ALAT KESELAMATAN KERJA	661	94.988.505	1	400.000	-	-	-	-	-	-	83	17.640.000	-	-	-	-	84	18.040.000	-	-	-	-	-	-	-	-	-	-	-	-	745	113.028.505
16	1.3.2.16 ALAT PERAGA	42.187	1.654.057.396	-	-	-	-	10	5.000.000	-	-	121	38.933.100	-	-	28	2.160.000	159	46.093.100	10	5.000.000	-	-	-	-	-	-	-	-	10	5.000.000	42.336	1.695.150.496
17	1.3.2.17 PERALATAN PROSES/PRODUKSI	71	7.754.120	-	-	-	-	-	-	-	-	8	662.400	-	-	-	-	8	662.400	-	-	-	-	-	-	-	-	-	-	-	-	79	8.416.520
18	1.3.2.18 RAMBU-RAMBU	131	28.456.700	-	-	-	-	-	-	-	-	150	74.250.000	-	-	-	-	150	74.250.000	-	-	-	-	-	-	-	-	-	-	-	-	281	102.706.700
19	1.3.2.19 PERALATAN OLAH RAGA	16.442	2.859.225.608	-	-	-	-	8	2.100.000	-	-	354	105.536.585	-	-	54	10.030.000	414	117.666.585	8	2.100.000	-	-	-	-	266	45.360.511	-	-	304	47.460.511	16.552	2.929.431.680
20	1.3.3.01 BANGUNAN GEDUNG	2.732	19.940.367.134	-	-	-	-	-	-	-	-	1.004	14.899.459.840	-	-	-	-	1.004	14.899.459.840	-	-	-	-	1	6.500.000	2	12.000.000	2	29.530.100	5	48.030.100	3.731	34.791.796.874
21	1.3.3.02 MONUMEN	37	349.641.136	-	-	-	-	-	-	-	-	1	10.000.000	-	-	-	-	1	10.000.000	-	-	-	-	-	-	-	-	-	-	-	-	38	359.641.136
22	1.3.3.03 BANGUNAN MENARA	19	218.803.552	-	-	-	-	-	-	-	-	-	-	-	-	-	-	-	-	-	-	-	-	-	-	-	-	-	-	-	-	19	218.803.552
23	1.3.3.04 TUGU TITIK KONTROL/PASTI	455	1.117.302.128	-	-	-	-	312	330.636.144	-	-	251	258.686.700	-	-	-	-	563	589.322.844	312	330.636.144	-	-	-	-	-	-	1	19.926.000	313	350.562.144	705	1.356.062.828
24	1.3.4.01 JALAN DAN JEMBATAN	-	-	-	-	-	-	-	-	-	-	-	-	-	-	-	-	-	-	-	-	-	-	-	-	-	-	-	-	-	-	-	-
25	1.3.4.02 BANGUNAN AIR	-	-	-	-	-	-	-	-	-	-	-	-	-	-	-	-	-	-	-	-	-	-	-	-	-	-	-	-	-	-	-	-
26	1.3.4.03 INSTALASI	-	-	-	-	-	-	-	-	-	-	-	-	-	-	-	-	-	-	-	-	-	-	-	-	-	-	-	-	-	-	-	-
27	1.3.4.04 JARINGAN	-	-	-	-	-	-	-	-	-	-	-	-	-	-	-	-	-	-	-	-	-	-	-	-	-	-	-	-	-	-	-	-
28	1.3.5.01 BAHAN PERPUSTAKAAN	21.469	1.345.501.304	-	-	-	-	-	-	-	-	#####	9.243.931.110	-	-	541	14.028.277	#####	9.257.959.387	-	-	-	-	-	-	-	-	-	-	-	-	949.578	10.603.460.691
29	1.3.5.02 BARANG BERCORAK KESENIAAN/KEBUDAYAAN/OLAH RAGA	10	4.000.000	-	-	-	-	-	-	-	-	-	-	-	-	-	-	-	-	-	-	-	-	-	-	-	-	-	-	-	-	10	4.000.000
30	1.3.5.03 HEWAN	1.562	2.430.462.500	-	-	-	-	-	-	-	-	-	-	-	-	-	-	-	-	-	-	-	-	-	-	-	388.386.000	-	-	-	388.386.000	1.562	2.042.076.500
31	1.3.5.04 BIOTA PERAIRAN	68	34.333.500	-	-	-	-	-	-	-	-	-	-	-	-	-	-	-	-	-	-	-	-	-	-	-	-	-	-	-	-	68	34.333.500
32	1.3.5.05 TANAMAN	1.965	180.095.750	-	-	-	-	-	-	-	-	-	-	-	-	16	3.150.000	16	3.150.000	-	-	-	-	-	-	-	-	-	-	-	-	1.981	183.245.750
33	1.3.5.06 BARANG KOLEKSI NON BUDAYA	-	-	-	-	-	-	-	-	-	-	-	-	-	-	-	-	-	-	-	-	-	-	-	-	-	-	-	-	-	-	-	-
34	1.3.5.07 ASET TETAP DALAM RENOVASI	-	-	-	-	-	-	-	-	-	-	-	-	-	-	-	-	-	-	-	-	-	-	-	-	-	-	-	-	-	-	-	-
		2.318.445	350.870.150.594	351	120.554.000	-	-	3.208	1.108.942.955	-	-	#####	33.545.328.810	-	-	1.965	376.888.322	#####	35.151.714.087	3.208	1.108.942.955	-	-	1	6.500.000	26.256	3.608.074.350	5	49.956.100	29.470	4.773.471.405	3.241.072	381.248.391.276

MUTASI ASET TETAP
PROVINSI JAWA TENGAH
TAHUN 2023
Periode s/d Bulan DESEMBER 2023

Kode Urusan : Aset
Bidang : -
Sub Bidang : -
Satuan Kerja : Aset

| No. | Uraian | SALDO AWAL TAHUN 2023 | | PENAMBAHAN | | |

MUTASI ASET TAK BERWUJUD
PROVINSI JAWA TENGAH
TAHUN 2023
Periode s/d Bulan DESEMBER 2023

Kode Lokasi : ALL
Bidang :
Sub Bidang :
Satuan Kerja : ALL

No.	Uraian	SALDO AWAL TAHUN 2023		PENAMBAHAN																		PELEPASAN												SALDO AKHIR TAHUN	
												REKLASIFIKASI												REKLASIFIKASI											
		Jml.	Harga	Jml.	Belanja Modal	Jml.	Belanja Barang Jasa	Jml.	Hibah	Jml.	Mutasi Masuk	Jml.	Reklas Masuk	Jml.	Reklas dari Aset Tetap	Jml.	Reklas dari Aset Lainnya	Jml.	Koreksi	Jml.	Jumlah Tambah	Jml.	Mutasi Keluar	Jml.	Reklas Keluar	Jml.	Reklas ke Aset Tetap	Jml.	Reklas ke Aset Lainnya	Jml.	Koreksi	PERIODE 202212	Jumlah Pelepasan	Jml.	Harga
				MMD		NBM		HBH		MMK		MKM		AST		ASL		INV/NLK				MKL		RKL		RAST		RNL		KOR/NLK					
1	2	3		4		5		6		7		8		9		10		11		12		13		14		15		16		17		18		19	
1	1.5.3.01.01.01 GOODWILL	-	-	-	-	-	-	-	-	-	-	-	-	-	-	-	-	-	-	-	-	-	-	-	-	-	-	-	-	-	-	-	-	-	-
2	1.5.3.01.01.02 LISENSI DAN FRENCHISE	2	324.680.000	-	-	-	-	-	-	-	-	-	-	1	2.450.000	-	-	-	-	1	2.450.000	-	-	-	-	-	-	-	-	-	-	-	-	3	327.130.000
3	1.5.3.01.01.03 HAK CIPTA	-	-	-	-	-	-	-	-	-	-	-	-	-	-	-	-	-	-	-	-	-	-	-	-	-	-	-	-	-	-	-	-	-	-
4	1.5.3.01.01.04 HAK PATEN	-	-	-	-	-	-	-	-	-	-	-	-	-	-	-	-	-	-	-	-	-	-	-	-	-	-	-	-	-	-	-	-	-	-
5	1.5.3.01.01.05 SOFTWARE	453	33.447.652.353	11	1.202.291.110	12	1.393.468.260	-	-	-	-	-	-	7	103.470.000	-	-	5	490.134.020	38	3.179.357.390	-	-	-	-	-	-	-	-	2	3.000.000	2	3.000.000	490	36.624.010.303
6	1.5.3.01.01.06 IKLAN	3	2.670.080.362	-	-	-	-	-	-	-	-	-	-	-	-	-	-	-	-	-	-	-	-	-	-	-	-	-	-	-	-	-	-	3	2.670.080.362
7	1.5.3.01.01.07 ASET TIDAK BERWUJUD YANG MEMPUNYAI NILAI SEJARAH/ BUDAYA	-	-	-	-	-	-	-	-	-	-	-	-	-	-	-	-	-	-	-	-	-	-	-	-	-	-	-	-	-	-	-	-	-	-
8	1.5.3.01.01.08 ASET TIDAK BERWUJUD DALAM PENGERJAAN	-	-	-	-	-	-	-	-	-	-	-	-	-	-	-	-	-	-	-	-	-	-	-	-	-	-	-	-	-	-	-	-	-	-
9	1.5.3.01.01.09 ASET TIDAK BERWUJUD LAINNYA	7	97.658.657	-	90.104.250	-	-	-	-	-	-	-	-	-	-	-	-	-	-	-	90.104.250	-	-	-	-	-	-	-	-	-	-	-	-	7	187.762.907
		473.00	36.540.063.930.00	15.00	1.292.389.360.00	12.00	1.393.468.260.00	-	-	-	-	-	-	8.00	105.920.000.00	-	-	5.00	490.134.020.00	40.00	3.271.911.640.00	-	-	-	-	-	-	-	-	2.00	3.000.000.00	2.00	3.000.000.00	508.00	39.808.975.170.00

MUTASI ASET LAINNYA
PROVINSI JAWA TENGAH
TAHUN 2023
Periode s/d Bulan DESEMBER 2023

Kode Lokasi : ALL
Bidang :
Sub Bidang :
Satuan Kerja : ALL

No.	Akun	Keterangan	Saldo Awal TAHUN 2023		Penambahan								Pelepasan						Penghapusan								Jumlah Kurang		Saldo Akhir	
					Reklas Aset tetap		Reklas dari Aset ATB		Koreksi/Temuan		Jumlah Tambah		Reklas Aset Tetap		Reklas ke Aset ATB		Pemanfaatan		Penjualan		Tuntutan Ganti Rugi		Hibah dll		Koreksi					
			Jml	Harga	Jml	Harga	Jml	Harga	Jml	Harga	Jml	Harga	Jml	Harga	Jml	Harga	Jml	Harga	Jml	Harga	Jml	Harga	Jml	Harga	Jml	Harga	Jml	Harga	Jml	Harga
					ASL		ATB		SAL				AST		RATB		MFT		PJL		TGR		HIBH,TKM,MDL,MSN		KOR					
1	2	3	4	5	6	7	8	9	10	11	12	13	14	15	16	17	18	19	20	21	22	23	24	25	26	27	28	29	30	31
1	1.5.4.01.01.01.001	Tanah Rusak Berat	-	-	-	-	-	-	-	-	-	-	-	-	-	-	-	-	-	-	-	-	-	-	-	-	-	-	-	-
2	1.5.4.01.01.01.002	Peralatan dan Mesin Rusak Berat	150.309,00	338.415.359.757,00	12.043,00	66.311.655.507,00	-	-	-	-	12.043,00	66.311.655.507,00	94,00	633.897.047,00	-	-	-	-	#####	50.446.595.648,00	-	-	67,00	236.054.000,00	1,00	237.950.000,00	#####	51.554.498.695,00	148.012,00	354.172.516.569,00
3	1.5.4.01.01.01.003	Gedung dan Bangunan Rusak Berat	236,00	18.709.564.381,00	47,00	22.380.418.087,00	-	-	-	-	47,00	22.380.418.087,00	-	-	-	-	-	-	-	-	-	-	5,00	1.055.845.626,00	-	-	5,00	1.055.845.626,00	278,00	50.034.136.842,00
4	1.5.4.01.01.01.004	Jalan, Irigasi dan Jaringan Rusak Berat	34,00	2.919.642.032,00	5,00	295.357.267,00	-	-	-	-	5,00	295.357.267,00	-	-	-	-	-	-	2,00	164.973.225,00	-	-	-	-	-	-	2,00	164.973.225,00	37,00	3.050.026.042,00
5	1.5.4.01.01.01.005	Aset Tetap Lainnya Rusak Berat	698.004,00	601.907.937.819,00	561.415,00	7.478.926.408,00	-	-	-	-	561.415,00	7.478.926.408,00	-	-	-	-	-	-	38,00	703.340.250,00	-	-	3,00	1.050.000,00	-	-	41,00	704.390.250,00	1.261.378,00	608.682.473.977,00
6	1.5.4.01.01.02.001	Aset Tetap Tanah Yang Tidak Digunakan Dalam Operasional Pemerintah	864,00	1.748.015.570,017,00	193,00	247.754.391.642,00	-	-	-	-	193,00	247.754.391.642,00	4,00	18.690.390.000,00	-	-	2,00	19.132.500.000,00	-	-	-	-	284,00	220.791.066.642,00	-	-	290,00	258.613.956.642,00	867,00	1.738.156.005,017,00
7	1.5.4.01.01.02.002	Aset Tetap Peralatan dan Mesin Yang Tidak Digunakan Dalam Operasional Pemerintah	1.678,00	18.355.421.345,00	47,00	940.971.422,00	-	-	-	-	47,00	940.971.422,00	-	-	-	-	-	-	-	-	-	-	4,00	893.127.722,00	-	-	4,00	893.127.722,00	1.721,00	18.403.265.045,00
8	1.5.4.01.01.02.003	Aset Tetap Gedung dan Bangunan Yang Tidak Digunakan Dalam Operasional Pemerintah	52,00	15.601.062.955,00	9,00	13.381.136.463,00	-	-	-	-	9,00	13.381.136.463,00	-	-	-	-	8,00	13.340.636.463,00	-	-	-	-	2,00	1.076.932.000,00	-	-	10,00	14.417.568.463,00	51,00	14.564.630.955,00
9	1.5.4.01.01.02.004	Aset Tetap Jalan, Irigasi dan Jaringan Yang Tidak Digunakan Dalam Operasional Pemerintah	58,00	71.706.223.971,00	8,00	39.334.297.318,00	-	-	-	-	8,00	39.334.297.318,00	-	-	-	-	1,00	78.177.300,00	-	-	-	-	-	-	-	-	1,00	78.177.300,00	65,00	110.962.343.989,00
10	1.5.4.01.01.02.005	Aset Tetap Lainnya Yang Tidak Digunakan Dalam Operasional Pemerintah	128.590,00	4.804.062.917,00	1.013.771,00	2.187.172.456,00	-	-	-	-	1.013.771,00	2.187.172.456,00	-	-	-	-	-	-	8,00	349.460.200,00	-	-	-	-	-	-	8,00	349.460.200,00	1.142.353,00	6.641.775.173,00
11	1.5.4.01.01.03.001	Aset Lain-lain Tanah	551,00	19.669.761.456,00	3,00	18.060.259.500,00	-	-	-	-	3,00	18.060.259.500,00	3,00	259.842.500,00	-	-	-	-	-	-	-	-	3,00	18.060.259.500,00	-	-	6,00	18.320.102.000,00	548,00	19.409.918.956,00
12	1.5.4.01.01.03.002	Aset Lain-lain Peralatan dan Mesin	1.944,00	7.761.012.262,00	88,00	674.938.246,00	-	-	-	-	88,00	674.938.246,00	3,00	423.296.676,00	-	-	-	-	-	-	1,00	31.800.000,00	85,00	216.534.000,00	-	-	88,00	671.630.676,00	1.944,00	7.764.919.832,00
13	1.5.4.01.01.03.003	Aset Lain-lain Gedung dan Bangunan	27,00	16.827.377.835,00	19,00	8.487.372.305,00	-	-	-	-	19,00	8.487.372.305,00	-	-	-	-	-	-	-	-	-	-	20,00	14.004.210.745,00	-	-	20,00	14.004.210.745,00	26,00	11.310.539.395,00
14	1.5.4.01.01.03.004	Aset Lain-lain Jalan, Irigasi dan Jaringan	1,00	149.582.000,00	-	-	-	-	-	-	-	-	-	-	-	-	-	-	-	-	-	-	-	-	-	-	-	-	1,00	149.582.000,00
15	1.5.4.01.01.03.005	Aset Lain-lain Aset Tetap Lainnya	47.765,00	6.182.361.475,00	37.857,00	956.143.094,00	-	-	-	-	37.857,00	956.143.094,00	-	-	-	-	-	-	4,00	274.160.000,00	-	-	-	-	-	-	4,00	274.160.000,00	85.618,00	6.864.244.569,00
16	1.5.4.01.01.03.006	Aset Lain-lain Aset Tak Berwujud	102,00	5.737.244.984,00	-	-	-	-	-	-	-	-	-	-	-	-	-	-	-	-	-	-	-	-	-	-	-	-	102,00	5.737.244.984,00
			1.030.225	2.888.742.725,184	1.627.615	428.043.039,715	-	-	-	-	1.627.615	428.043.039,715	163	20.007.426,223	-	-	11	32.551.313,763	14.230	51.938.529,323	1	31.800,000	472	256.335.082,235	1	237.950,000	14.810	361.102.101,544	2.641,021	2.955.683.663,360

AKUMULASI PENYUSUTAN ASET TETAP

PROVINSI JAWA TENGAH
TAHUN 2023
PERIODE S/D BULAN DESEMBER

Kode Lokasi : ALL
Bidang : ALL
Sub Bidang : ALL
Satuan Kerja : ALL

No.	Objek	Keterangan	Perolehan		Akumuasi Awal	TAMBAH						KURANG					Beban	Akumulasi Akhir	NILAI BUKU
						Hibah	Mutasi Masuk	Reklas			KOREKSI	Mutasi Keluar	Reklas			KOREKSI			
			Jml	Harga				Dari Aset Tetap	Dari Aset Lainnya	Dari Aset Ekstrakomptabel			Ke Aset Tetap	Ke Aset Lainnya	Ke Aset Ekstrakomptabel				
1	2	3	4	5	6	7	8	9	10	11	12	13	14	15	16	17	18	19	20
1	1.3.7.01.01	AKUMULASI PENYUSUTAN ALAT BESAR	3.736	370.639.039.150	271.855.775.175	-	1.057.448.443	5.676.129.731	-	-	5.010.417	1.057.448.443	1.494.252.588	1.639.682.112	-	-	22.464.822.819	296.867.803.441	73.771.235.709
2	1.3.7.01.02	AKUMULASI PENYUSUTAN ALAT ANGKUTAN	7.279	706.611.393.320	510.699.949.116	1.545.149.723	11.839.350.434	626.278.431	913.537.013	-	670.688.685	11.839.350.434	986.713.236	3.731.754.903	-	688.203.972	38.425.453.680	547.474.384.535	159.137.008.785
3	1.3.7.01.03	AKUMULASI PENYUSUTAN ALAT BENGKEL DAN ALAT UKUR	52.372	435.194.569.267	300.450.045.189	-	-	2.758.180.898	-	-	3.297.982	-	1.217.459.365	3.043.871.800	252.388	-	30.344.209.157	329.294.149.674	105.900.419.593
4	1.3.7.01.04	AKUMULASI PENYUSUTAN ALAT PERTANIAN	7.762	74.819.795.492	61.911.367.469	-	-	32.005.900	-	-	-	-	51.218.136	249.734.127	-	-	3.830.212.490	65.472.633.595	9.347.161.897
5	1.3.7.01.05	AKUMULASI PENYUSUTAN ALAT KANTOR & RUMAH TANGGA	604.662	1.921.635.113.443	1.410.928.632.034	186.561.220	3.555.859.626	5.112.968.636	143.656.710	-	1.853.262.739	3.555.859.626	4.108.417.108	16.244.590.648	10.973.433	152.339.727	153.472.873.249	1.551.181.633.671	370.453.479.772
6	1.3.7.01.06	AKUMULASI PENYUSUTAN ALAT STUDIO, KOMUNIKASI DAN PEMANCAR	47.587	326.513.691.245	238.241.332.922	1.035.000	503.303.167	658.069.200	-	-	990.991.640	503.303.167	460.291.467	5.511.009.563	93.120	14.845.000	22.701.914.719	258.607.104.330	69.906.586.915
7	1.3.7.01.07	AKUMULASI PENYUSUTAN ALAT KEDOKTERAN DAN KESEHATAN	44.830	2.563.758.056.327	1.782.856.435.130	3.021.667	160.000	1.801.646.900	-	-	626.038.349	160.000	1.874.640.777	15.009.403.452	273.333	12.910.700	171.691.707.890	1.940.081.621.674	623.676.434.653
8	1.3.7.01.08	AKUMULASI PENYUSUTAN ALAT LABORATORIUM	95.824	797.380.641.009	441.546.493.326	-	-	4.228.653.971	-	-	1.160.129.942	-	5.458.077.767	6.200.853.064	649.463	-	52.340.998.515	487.616.695.463	309.763.945.546
9	1.3.7.01.09	AKUMULASI PENYUSUTAN ALAT PERSENJATAAN	1.265	6.592.075.755	5.855.445.467	-	-	111.315.000	-	-	-	-	202.979.400	19.216.667	-	-	314.691.387	6.059.255.788	532.819.967
10	1.3.7.01.10	AKUMULASI PENYUSUTAN KOMPUTER	246.906	1.682.969.310.505	1.259.720.792.430	23.662.833	1.295.681.910	1.824.125.150	-	-	367.447.466	1.295.681.910	1.281.885.090	14.632.705.906	87.350	249.115.226	141.216.560.084	1.386.988.794.393	295.980.516.112
11	1.3.7.01.11	AKUMULASI PENYUSUTAN ALAT EKSPLORASI	119	467.498.022	229.641.142	-	-	-	-	-	-	-	3.993.750	-	-	-	47.480.519	273.127.911	194.370.111
12	1.3.7.01.12	AKUMULASI PENYUSUTAN ALAT PENGEBORAN	16	157.699.298	45.603.976	-	-	-	-	-	-	-	-	-	-	-	15.751.730	61.355.705	96.343.593
13	1.3.7.01.13	AKUMULASI PENYUSUTAN ALAT PEMURNIAN	43	719.621.050	181.108.097	-	-	-	-	-	-	-	22.834.167	-	-	-	60.358.775	218.632.705	500.988.345
14	1.3.7.01.14	AKUMULASI PENYUSUTAN ALAT BANTU EKSPLORASI	2	21.180.000	8.472.000	-	-	-	-	-	-	-	-	-	-	-	2.118.000	10.590.000	10.590.000
15	1.3.7.01.15	AKUMULASI PENYUSUTAN ALAT KESELAMATAN KERJA	1.757	7.022.069.530	3.563.159.560	-	-	166.400.000	-	-	-	-	-	1.049.253	-	-	796.923.682	4.525.433.988	2.496.635.542
16	1.3.7.01.16	AKUMULASI PENYUSUTAN PERAGA	9.611	134.020.731.860	49.115.675.023	-	-	397.319.158	-	-	12.600.000	-	6.593.125	321.730.872	-	-	12.564.361.805	61.761.631.989	72.259.099.871
17	1.3.7.01.17	AKUMULASI PENYUSUTAN PROSES/PRODUKSI	298	4.305.984.634	1.379.117.731	-	-	19.232.200	-	-	35.000.000	-	-	35.000.000	-	-	428.901.758	1.827.251.689	2.478.732.945
18	1.3.7.01.18	AKUMULASI PENYUSUTAN RAMBU - RAMBU	1.202	29.754.457.101	18.396.027.916	-	-	1.736.009.390	-	-	-	-	-	2.531.250	-	93.255.376	1.480.017.574	21.516.268.254	8.238.188.847
19	1.3.7.01.19	AKUMULASI PENYUSUTAN PERALATAN OLAH RAGA	6.055	60.682.771.118	25.216.154.313	-	-	111.907.476	-	-	12.813.333	-	22.024.417	393.140.912	-	-	10.977.746.382	35.903.456.176	24.779.314.942
20	1.3.7.02.01	AKUMULASI PENYUSUTAN BANGUNAN GEDUNG	19.621	9.312.207.746.724	2.239.035.974.070	1.539.857.087	7.672.447.993	9.690.144.758	11.961.635.953	4.376.667	25.232.121.925	7.672.447.993	7.024.209.363	29.156.522.952	1.312.385.885	7.681.275.453	184.250.976.943	2.426.540.693.750	6.885.667.052.974
21	1.3.7.02.02	AKUMULASI PENYUSUTAN MONUMEN	246	29.043.739.782	4.743.846.711	-	-	-	-	-	-	-	-	-	-	-	798.208.501	5.542.055.212	23.501.684.570
22	1.3.7.02.03	AKUMULASI PENYUSUTAN BANGUNAN MENARA	23	5.127.847.117	1.105.486.305	-	-	-	-	-	-	-	38.433.800	-	-	-	105.227.843	1.172.280.349	3.955.566.768
23	1.3.7.02.04	AKUMULASI PENYUSUTAN TUGU TITIK KONTROL/PASTI	686	145.483.746.981	24.425.898.872	295.035	-	474.067.051	39.270.593	-	277.845.471	-	435.969.621	98.637.350	295.035	-	2.884.442.684	27.566.917.701	117.916.829.280
24	1.3.7.03.01	AKUMULASI PENYUSUTAN JALAN DAN JEMBATAN	2.391	9.777.453.657.226	7.553.709.879.024	-	-	8.777.888.776	-	-	18.957.884.622	-	8.175.025.503	23.404.184.003	-	2.077.308.182	437.535.569.306	7.985.324.504.039	1.792.129.153.187
25	1.3.7.03.02	AKUMULASI PENYUSUTAN BANGUNAN AIR	5.043	1.437.515.560.960	427.626.741.132	-	-	1.692.808.577	-	-	1.294.773	-	4.260.240.225	14.518.144	-	23.709.750	49.875.089.810	474.897.466.172	962.618.094.788
26	1.3.7.03.03	AKUMULASI PENYUSUTAN AKUMULASI PENYUSUTAN INSTALASI	2.248	119.786.596.267	36.859.427.700	-	-	3.886.241.111	-	-	-	-	6.372.791.740	85.776.974	-	4.132.015.863	5.533.020.382	35.688.104.616	84.098.491.651
27	1.3.7.03.04	AKUMULASI PENYUSUTAN JARINGAN	5.419	251.548.737.092	23.640.384.464	-	-	1.336.527.498	-	-	41.609.248	-	3.464.278.604	-	-	459.897.783	6.096.434.819	27.190.779.643	224.357.957.449
28	1.3.7.04.01	AKUMULASI PENYUSUTAN ASET TETAP LAINNYA	1.025	3.824.835.077	2.482.501.236	700.000	-	62.860.833	-	-	-	-	506.500	-	-	-	561.287.467	3.106.843.036	717.992.041
			1.168.028,00	30.205.258.165.352,00	16.695.831.367.533,66	3.300.282.564,82	25.924.251.573,76	51.180.580.644,49	13.058.100.269,33	4.376.666,67	50.248.036.591,26	25.924.251.573,76	46.962.835.746,12	119.795.913.953,92	1.325.010.006,70	15.584.877.032,81	1.350.817.361.970,82	17.980.771.469.501,50	12.224.486.695.850,50

AMORTISASI ASET TAK BERWUJUD

PROVINSI JAWA TENGAH
TAHUN 2023
PERIODE S/D BULAN DESEMBER

Kode Lokasi : ALL
Bidang : ALL
Sub Bidang : ALL
Satuan Kerja : ALL

No.	Uraian	Jml.	Nilai Akhir	Akumulasi Awal	Tambah					Kurang					Beban Penyusutan	Akumulasi Penyusutan	Nilai Buku
					Hibah	Mutasi Masuk	Rekasl dari Aset Tetap	Rekasl dari Aset Lainnya	Koreksi	Ekstrakontabel	Mutasi Keluar	Reklas ke Aset Tetap	Reklas ke Aset Lainnya	Koreksi			
1	1.5.5.01.01.01.00 Akumulasi Amortisasi Goodwill	-	-	-	-	-	-	-	-	-	-	-	-	-	-	-	-
2	1.5.5.01.01.01.00 Akumulasi Amortisasi Lisensi dan Frenchise	3	327.130.000	42.296.000	-	-	2.450.000	-	-	-	-	-	-	-	63.936.000	108.682.000	218.448.000
3	1.5.5.01.01.01.00 Akumulasi Amortisasi Hak Cipta	-	-	-	-	-	-	-	-	-	-	-	-	-	-	-	-
4	1.5.5.01.01.01.00 Akumulasi Amortisasi Hak Paten	-	-	-	-	-	-	-	-	-	-	-	-	-	-	-	-
5	1.5.5.01.01.01.00 Akumulasi Amortisasi Software	490	36.624.010.303	24.980.560.213	-	-	103.470.000	-	71.501.417	-	-	-	-	3.000.000	4.057.967.983	29.210.499.613	7.413.510.690
6	1.5.5.01.01.01.00 Akumulasi Amortisasi Kajian	9	2.670.080.360	104.229.823	-	-	-	-	-	-	-	-	-	-	534.016.072	638.245.895	2.031.834.465
7	1.5.5.01.01.01.00 Akumulasi Amortisasi Yang Mempunyai Nilai Sejarah/Budaya	-	-	-	-	-	-	-	-	-	-	-	-	-	-	-	-
8	1.5.5.01.01.01.00 Akumulasi Amortisasi Aset Tak Berwujud Lainnya	7	187.754.907	82.401.490	-	-	-	-	-	-	-	-	-	-	26.016.063	108.417.553	79.337.354
	Jumlah	509	39.808.975.570,00	25.209.487.525,70	-	-	105.920.000,00	-	71.501.417,33	-	-	-	-	3.000.000,00	4.681.936.117,04	30.065.845.060,07	9.743.130.509,93

AKUMULASI PENYUSUTAN ASET LAIN-LAIN

PROVINSI JAWA TENGAH
TAHUN 2023
PERIODE S/D BULAN DESEMBER

Kode Lokasi : ALL
Bidang : ALL
Sub Bidang : ALL
Satuan Kerja : ALL

No.	Uraian	Jml.	Nilai Akhir	Akumulasi Awal	Tambah			Kurang							Beban Penyusutan	Akumulasi Penyusutan	Nilai Buku
					Reklas dari Aset tetap	Reklas dari Aset ATB	Koreksi Tambah	Reklas ke Aset Tetap	Reklas ke Aset ATB	Reklas Ke Pemanfaatan	Penjualan	Ganti Rugi	Hibah dll	Koreksi			
1	1.5.6.01.01.02.00 Akumulasi Penyusutan Aset Rusak Berat/Usang	1.409.725	1.015.939.153.450	351.202.520.661	78.437.944.993	-	-	633.897.047	-	-	50.306.007.461	-	1.202.743.155	237.950.000	-	377.259.867.991	638.679.285.459
2	1.5.6.01.01.02.00 Akumulasi Penyusutan Aset Yang Tidak Digunakan Dalam Operasional	1.144.190	150.572.015.162	66.623.741.690	36.800.330.739	-	-	-	-	12.613.711.147	-	-	1.446.642.609	-	2.179.521.026	91.543.239.700	59.028.775.462
3	1.5.6.01.01.02.00 Akumulasi Penyusutan Aset Lain-lain Lainnya	87.701	31.606.570.780	14.578.335.437	4.451.718.222	-	-	423.296.676	-	-	-	20.868.750	1.406.460.221	-	-	17.179.428.012	14.427.142.768
	Jumlah	2.641.616	1.198.117.739.392,00	432.404.597.788,86	119.689.993.953,92	-	-	1.057.193.723,00	-	12.613.711.146,86	50.306.007.461,13	20.868.750,00	4.055.845.984,67	237.950.000,00	2.179.521.026,37	485.982.535.703,49	712.135.203.688,51

AKUMULASI PENYUSUTAN ASET KEMITRAAN DENGAN PIHAK KETIGA

PROVINSI JAWA TENGAH
TAHUN 2023
PERIODE S/D BULAN DESEMBER

Kode Lokasi : ALL
Bidang : ALL
Sub Bidang : ALL
Satuan Kerja : ALL

No.	Uraian	Jml.	Nilai Akhir	Akumulasi Awal	Tambah		Kurang		Beban Penyusutan	Akumulasi Penyusutan	Nilai Buku
					Reklas dari Aset Lainnya	Koreksi Tambah	Reklas ke Aset Tetap	Koreksi			
1	1.5.6.01.01.01.00 Akumulasi Penyusutan Sewa	36	33.468.714.431	17.960.195.603	12.613.711.147	-	12.000.906.546	10.105.273,50	431.979.789	18.994.874.719	14.473.839.712
2	1.5.6.01.01.01.00 Akumulasi Penyusutan Kerja Sama Pemanfaatan	-	-	-	-	-	-	-	-	-	-
3	1.5.6.01.01.01.00 Akumulasi Penyusutan Bangun Serah Guna (BSG)	-	-	-	-	-	-	-	-	-	-
4	1.5.6.01.01.01.00 Akumulasi Penyusutan Kerja Sama Penyediaan Infrastruktur	-	-	-	-	-	-	-	-	-	-
		-	-	-	-	-	-	-	-	-	-
	Jumlah	36	33.468.714.431,00	17.960.195.603,30	12.613.711.146,86	-	12.000.906.546,33	10.105.273,50	431.979.788,80	18.994.874.719,13	14.473.839.711,87

-

KARTU INVENTARIS BARANG (KIB) F. KONTRUKSI DALAM PENGERJAAN
PROVINSI JAWA TENGAH

Kode Lokasi :
Bidang :
Sub Bidang :
Satuan Kerja :

No.	Jenis Barang/Nama Barang	Kondisi Bangunan	Konstruksi Bangunan		Luas Lantai (m2)	Letak/Lokasi Alamat	Dokumen Gedung		Tgl. Mulai Pekerjaan	Status Tanah	Nomor Kode Tanah	Asal Usul	Nilai Kotrak	Keterangan	OPD
			Bertingkat/ Tidak	Beton/ Tidak			Tanggal	Nomor							
1	2	3	4	5	6	7	8	9	10	11	12	13	14	15	16
1	KONSTRUKSI DALAM PENGERJAAN.GEDUNG DAN BANGUNAN DALAM PENGERJAAN		TIDAK	BETON	-	XXX	23/09/2021		23/09/2021			PEMBELIAN	10.340.600,00		DINAS PENDIDIKAN DAN KEBUDAYAAN - BIDANG PEMBINAAN SEKOLAH MENENGAH ATAS
2	KONSTRUKSI DALAM PENGERJAAN.GEDUNG DAN BANGUNAN DALAM PENGERJAAN		-		-		20/05/2021		20/05/2021			PEMBELIAN	15.655.600,00	-	DINAS PENDIDIKAN DAN KEBUDAYAAN - BIDANG PEMBINAAN PENDIDIKAN KHUSUS
3	KONSTRUKSI DALAM PENGERJAAN.GEDUNG DAN BANGUNAN DALAM PENGERJAAN				-		07/03/2024	-	07/03/2024			PEMBELIAN	88.341.800,00	-	DINAS PENDIDIKAN DAN KEBUDAYAAN - CABANG DINAS PENDIDIKAN WILAYAH I
4	KONSTRUKSI DALAM PENGERJAAN.GEDUNG DAN BANGUNAN DALAM PENGERJAAN		BERTINGKAT	BETON	14.540	XFGDFGH	30/01/2023	JHHGJ	30/01/2023	NEGARA	GH	PEMBELIAN	39.793.600,00	JHJGHJ	DINAS PENDIDIKAN DAN KEBUDAYAAN - CABANG DINAS PENDIDIKAN WILAYAH I
5	KONSTRUKSI DALAM PENGERJAAN.GEDUNG DAN BANGUNAN DALAM PENGERJAAN				-		07/03/2024	-	07/03/2024			PEMBELIAN	51.497.600,00	-	DINAS PENDIDIKAN DAN KEBUDAYAAN - CABANG DINAS PENDIDIKAN WILAYAH I
6	KONSTRUKSI DALAM PENGERJAAN.GEDUNG DAN BANGUNAN DALAM PENGERJAAN				-		07/03/2024	-	07/03/2024			PEMBELIAN	16.169.600,00	-	DINAS PENDIDIKAN DAN KEBUDAYAAN - CABANG DINAS PENDIDIKAN WILAYAH I
7	KONSTRUKSI DALAM PENGERJAAN.GEDUNG DAN BANGUNAN DALAM PENGERJAAN				-		07/03/2024	-	07/03/2024			PEMBELIAN	65.932.000,00	-	DINAS PENDIDIKAN DAN KEBUDAYAAN - CABANG DINAS PENDIDIKAN WILAYAH I
8	KONSTRUKSI DALAM PENGERJAAN.GEDUNG DAN BANGUNAN DALAM PENGERJAAN				-		07/03/2024	-	07/03/2024			PEMBELIAN	48.794.000,00	-	DINAS PENDIDIKAN DAN KEBUDAYAAN - CABANG DINAS PENDIDIKAN WILAYAH I
9	KONSTRUKSI DALAM PENGERJAAN.GEDUNG DAN BANGUNAN DALAM PENGERJAAN				-		06/02/2023		06/02/2023			PEMBELIAN	60.288.800,00		DINAS PENDIDIKAN DAN KEBUDAYAAN - CABANG DINAS PENDIDIKAN WILAYAH I
10	KONSTRUKSI DALAM PENGERJAAN.GEDUNG DAN BANGUNAN DALAM PENGERJAAN				-		07/03/2024	-	07/03/2024			PEMBELIAN	91.342.500,00	-	DINAS PENDIDIKAN DAN KEBUDAYAAN - CABANG DINAS PENDIDIKAN WILAYAH I
11	KONSTRUKSI DALAM PENGERJAAN.GEDUNG DAN BANGUNAN DALAM PENGERJAAN				-		07/03/2024	-	07/03/2024			PEMBELIAN	39.869.600,00	-	DINAS PENDIDIKAN DAN KEBUDAYAAN - CABANG DINAS PENDIDIKAN WILAYAH I
12	KONSTRUKSI DALAM PENGERJAAN.GEDUNG DAN BANGUNAN DALAM PENGERJAAN				-		07/03/2024	-	07/03/2024			PEMBELIAN	59.914.400,00	-	DINAS PENDIDIKAN DAN KEBUDAYAAN - CABANG DINAS PENDIDIKAN WILAYAH I
13	KONSTRUKSI DALAM PENGERJAAN.GEDUNG DAN BANGUNAN DALAM PENGERJAAN				-		07/03/2024	-	07/03/2024			PEMBELIAN	39.816.000,00	-	DINAS PENDIDIKAN DAN KEBUDAYAAN - CABANG DINAS PENDIDIKAN WILAYAH I
14	KONSTRUKSI DALAM PENGERJAAN.GEDUNG DAN BANGUNAN DALAM PENGERJAAN				-		07/03/2024	-	07/03/2024			PEMBELIAN	69.115.200,00	-	DINAS PENDIDIKAN DAN KEBUDAYAAN - CABANG DINAS PENDIDIKAN WILAYAH I
15	KONSTRUKSI DALAM PENGERJAAN.GEDUNG DAN BANGUNAN DALAM PENGERJAAN				-		07/03/2024	-	07/03/2024			PEMBELIAN	23.110.400,00	-	DINAS PENDIDIKAN DAN KEBUDAYAAN - CABANG DINAS PENDIDIKAN WILAYAH III

No.	Jenis Barang/Nama Barang	Kondisi Bangunan	Konstruksi Bangunan		Luas Lantai (m2)	Letak/Lokasi Alamat	Dokumen Gedung		Tgl. Mulai Pekerjaan	Status Tanah	Nomor Kode Tanah	Asal Usul	Nilai Kotrak	Keterangan	OPD
			Bertingkat/ Tidak	Beton/ Tidak			Tanggal	Nomor							
16	KONSTRUKSI DALAM PENGERJAAN.GEDUNG DAN BANGUNAN DALAM PENGERJAAN				-	RT. 02 RW. 01 Desa Dorokandang Kec. Lasem Kab. Rembang; Jl Jepara Km 7. Kaliwungu KAB. KUDUS	13/08/2020		13/08/2020			PEMBELIAN	11.373.600,00	JASA KONSULTASI PERENCANAAN BERUPA KEGIATAN REHAB GEDUNG SLBN LASEM (2 RUANG)BDAN SLBN KALIWUNGU (1 RUANG) TERMIN I 80%	DINAS PENDIDIKAN DAN KEBUDAYAAN - CABANG DINAS PENDIDIKAN WILAYAH III
17	KONSTRUKSI DALAM PENGERJAAN.GEDUNG DAN BANGUNAN DALAM PENGERJAAN				-	Jl. Jenderal Sudirman No.1A, Gebyaran, Puri, Kec. Pati, Kabupaten Pati	13/08/2020		13/08/2020			PEMBELIAN	10.332.000,00	JASA KONSULTASI PERENCANAAN KEGIATAN PEMENUHAN SARPRAS SMA BERUPA PEMBANGUNAN RKB SMAN 3 PATI (1 RKB)	DINAS PENDIDIKAN DAN KEBUDAYAAN - CABANG DINAS PENDIDIKAN WILAYAH III
18	KONSTRUKSI DALAM PENGERJAAN.GEDUNG DAN BANGUNAN DALAM PENGERJAAN				-		07/03/2024	-	07/03/2024			PEMBELIAN	22.542.400,00	-	DINAS PENDIDIKAN DAN KEBUDAYAAN - CABANG DINAS PENDIDIKAN WILAYAH III
19	KONSTRUKSI DALAM PENGERJAAN.GEDUNG DAN BANGUNAN DALAM PENGERJAAN				-	JL. DESA REJOSARI KECAMATAN DAWE KABUPATEN KUDUS	25/08/2020		25/08/2020			PEMBELIAN	4.243.200,00	JASA KONSULTASI PERENCANAAN KEGIATAN PEMENUHAN SARPRAS SMK BERUPA PEMBANGUNAN	DINAS PENDIDIKAN DAN KEBUDAYAAN - CABANG DINAS PENDIDIKAN WILAYAH III
20	KONSTRUKSI DALAM PENGERJAAN.GEDUNG DAN BANGUNAN DALAM PENGERJAAN				-	JL. Raya Sumber - Rembang Km. 2, Sekarsari, Kec. Sumber, Kab. Rembang	13/08/2020		13/08/2020			PEMBELIAN	10.592.000,00	JASA KONSULTASI PERENCANAAN KEGIATAN PEMENUHAN SARPRAS PEMBANGUNAN RKB SMAN 1 SUMBER TERMIN I (80%)	DINAS PENDIDIKAN DAN KEBUDAYAAN - CABANG DINAS PENDIDIKAN WILAYAH III
21	KONSTRUKSI DALAM PENGERJAAN.GEDUNG DAN BANGUNAN DALAM PENGERJAAN				-	Jl. Kampus UMK, Kayuapu Kulon, Gondangmanis, Kec. Bae, Kabupaten Kudus; Jl. Raya Pati - Kudus No.Km.10, RW.No.34, Jekulo, Klaling, Kec. Jekulo, Kabupaten Kudus	05/08/2020		05/08/2020			PEMBELIAN	16.690.400,00	JASA KONSULTASI PERENCANAAN KEGIATAN PEMBANGUNAN RKB SMAN 2 BAE DAN TOILET SMAN 1 JEKULO TERMIN 1 (80%)	DINAS PENDIDIKAN DAN KEBUDAYAAN - CABANG DINAS PENDIDIKAN WILAYAH III
22	KONSTRUKSI DALAM PENGERJAAN.GEDUNG DAN BANGUNAN DALAM PENGERJAAN				-	Jl Ganesha II No 32, Purwosari, Kec. Kota Kudus, Kab. Kudus	14/08/2020		14/08/2020			PEMBELIAN	10.624.000,00	JASA KONSULTASI PERENCANAAN PEMBANGUNAN RKB SLBN PURWOSARI (2 RUANG) TERMIN I	DINAS PENDIDIKAN DAN KEBUDAYAAN - CABANG DINAS PENDIDIKAN WILAYAH III
23	KONSTRUKSI DALAM PENGERJAAN.GEDUNG DAN BANGUNAN DALAM PENGERJAAN				-	Jl. Raya Sumber-Sulang KM. 6 Sumber, Logung, Kec. Sumber, Kab. Rembang	10/08/2020		10/08/2020			PEMBELIAN	12.878.400,00	JASA KONSULTASI PERENCANAAN KEGIATAN PEMENUHAN SARPRAS REHAB	DINAS PENDIDIKAN DAN KEBUDAYAAN - CABANG DINAS PENDIDIKAN WILAYAH III
24	KONSTRUKSI DALAM PENGERJAAN.GEDUNG DAN BANGUNAN DALAM PENGERJAAN				-		07/03/2024	-	07/03/2024			PEMBELIAN	70.276.800,00	-	DINAS PENDIDIKAN DAN KEBUDAYAAN - CABANG DINAS PENDIDIKAN WILAYAH IV
25	KONSTRUKSI DALAM PENGERJAAN.GEDUNG DAN BANGUNAN DALAM PENGERJAAN				-		07/03/2024	-	07/03/2024			PEMBELIAN	75.028.800,00	-	DINAS PENDIDIKAN DAN KEBUDAYAAN - CABANG DINAS PENDIDIKAN WILAYAH IV

No.	Jenis Barang/Nama Barang	Kondisi Bangunan	Konstruksi Bangunan		Luas Lantai (m2)	Letak/Lokasi Alamat	Dokumen Gedung		Tgl. Mulai Pekerjaan	Status Tanah	Nomor Kode Tanah	Asal Usul	Nilai Kotrak	Keterangan	OPD
			Bertingkat/ Tidak	Beton/ Tidak			Tanggal	Nomor							
26	KONSTRUKSI DALAM PENGERJAAN.GEDUNG DAN BANGUNAN DALAM PENGERJAAN				-		07/03/2024	-	07/03/2024			PEMBELIAN	70.168.000,00	-	DINAS PENDIDIKAN DAN KEBUDAYAAN - CABANG DINAS PENDIDIKAN WILAYAH IV
27	KONSTRUKSI DALAM PENGERJAAN.GEDUNG DAN BANGUNAN DALAM PENGERJAAN				-		07/03/2024	-	07/03/2024			PEMBELIAN	32.640.000,00	-	DINAS PENDIDIKAN DAN KEBUDAYAAN - CABANG DINAS PENDIDIKAN WILAYAH IV
28	KONSTRUKSI DALAM PENGERJAAN.GEDUNG DAN BANGUNAN DALAM PENGERJAAN				-		07/03/2024	-	07/03/2024			PEMBELIAN	70.208.000,00	-	DINAS PENDIDIKAN DAN KEBUDAYAAN - CABANG DINAS PENDIDIKAN WILAYAH IV
29	KONSTRUKSI DALAM PENGERJAAN.GEDUNG DAN BANGUNAN DALAM PENGERJAAN				-		07/03/2024	-	07/03/2024			PEMBELIAN	51.040.000,00	-	DINAS PENDIDIKAN DAN KEBUDAYAAN - CABANG DINAS PENDIDIKAN WILAYAH IV
30	KONSTRUKSI DALAM PENGERJAAN.GEDUNG DAN BANGUNAN DALAM PENGERJAAN				-		07/03/2024	-	07/03/2024			PEMBELIAN	50.640.000,00	-	DINAS PENDIDIKAN DAN KEBUDAYAAN - CABANG DINAS PENDIDIKAN WILAYAH IV
31	KONSTRUKSI DALAM PENGERJAAN.GEDUNG DAN BANGUNAN DALAM PENGERJAAN		BERTINGKAT	BETON	300	JL. R. SUPRAPTO NO. 82 RT. 7 RW. 21 KEL. PURWODADI	15/08/2019	421.3 /364 / 2019	15/08/2019	NEGARA	11.01.11.03.010101.00010 .00101.2016- 1.3.1.01.01.04.002.000001	HIBAH KOMITE	1.153.725.000,00	BANGUNAN 3 R. KELAS + 3 KM. SISWA - HIBAH KOMITE.2019 (GD. E)	DINAS PENDIDIKAN DAN KEBUDAYAAN - SMA NEGERI 1 PURWODADI
32	KONSTRUKSI DALAM PENGERJAAN.GEDUNG DAN BANGUNAN DALAM PENGERJAAN		BERTINGKAT	BETON	450	JL. GAJAH MADA NO.144 RT 1 RW 1 KEL. WIROSARI KEC. WIROSARI	30/06/2020		30/06/2020	NEGARA	11.01.11.03.010101.00010 .00115.2016- 1.3.1.01.01.04.002.000001	HIBAH KOMITE	623.148.000,00	MASJID SEKOLAH. SPI. SMSTR I.2020	DINAS PENDIDIKAN DAN KEBUDAYAAN - SMK NEGERI 1 WIROSARI
33	KONSTRUKSI DALAM PENGERJAAN.GEDUNG DAN BANGUNAN DALAM PENGERJAAN		TIDAK	BETON	-	MANGGUNG, Dusun III, Sukorejo, Kec. Musuk, Kabupaten Boyolali, Jawa Tengah 57331	15/06/2020		15/06/2020	TANAH	HAK	PEMBELIAN	17.732.800,00	DED PERENCANAAN PEMBANGUNAN RPS SMK N 1 MUSUK TETAPI KARENA PANDEMI PENGERJAAN BERHENTI SAMPAI	DINAS PENDIDIKAN DAN KEBUDAYAAN - CABANG DINAS PENDIDIKAN WILAYAH V
34	KONSTRUKSI DALAM PENGERJAAN.GEDUNG DAN BANGUNAN DALAM PENGERJAAN		TIDAK	BETON	-	I Bawang Bangunharjo Pulisen Kec Boyolali	20/06/2020		20/06/2020	HAK	TANAH	PEMBELIAN	400.000,00	MAKANAN KECIL SNACK PEMBANGUNAN RUANG KELAS BARU	DINAS PENDIDIKAN DAN KEBUDAYAAN - CABANG DINAS PENDIDIKAN WILAYAH V
35	KONSTRUKSI DALAM PENGERJAAN.GEDUNG DAN BANGUNAN DALAM PENGERJAAN		TIDAK	BETON	-	MANGGUNG Dusun III Sukorejo Kec Musuk	20/06/2020		20/06/2020	HAK	TANAH	PEMBELIAN	7.460.000,00	SPPD PEMBANGUNAN RPS SMKN 1 MUSUK	DINAS PENDIDIKAN DAN KEBUDAYAAN - CABANG DINAS PENDIDIKAN WILAYAH V
36	KONSTRUKSI DALAM PENGERJAAN.GEDUNG DAN BANGUNAN DALAM PENGERJAAN		TIDAK	BETON	-	Jl Bawang Bangunharjo Pulisen Kec Boyolali	22/06/2020		22/06/2020	HAK	TANAH	PEMBELIAN	4.300.000,00	UANG HARIAN PERJALANAN DINAS DALAM DAERAH RKB BOYOLALI	DINAS PENDIDIKAN DAN KEBUDAYAAN - CABANG DINAS PENDIDIKAN WILAYAH V
37	KONSTRUKSI DALAM PENGERJAAN.GEDUNG DAN BANGUNAN DALAM PENGERJAAN		TIDAK	BETON	-	Jl Manisrenggo JL Bugisan Raya	20/06/2020		20/06/2020	TANAH	HAK	PEMBELIAN	19.606.400,00	PERENCANAAN PEMBANGUNAN RKB SMAN 1 PRAMBANAN DED HANYA BERUPA GAMBAR SAJA KARENA PANDEMI	DINAS PENDIDIKAN DAN KEBUDAYAAN - CABANG DINAS PENDIDIKAN WILAYAH V
38	KONSTRUKSI DALAM PENGERJAAN.GEDUNG DAN BANGUNAN DALAM PENGERJAAN		TIDAK	BETON	-	Jl Raya Utara No 148 Juwangi Sendangharjo Boyolali	15/06/2020		15/06/2020	HAK	TANAH	PEMBELIAN	17.782.400,00	DED PERENCANAAN PEMBANGUNAN JAMBAN DAN SANITASI SMK N 1 JUWANGI SMK N 1 KLEGO BERHENTI PADA GAMBAR SAJA	DINAS PENDIDIKAN DAN KEBUDAYAAN - CABANG DINAS PENDIDIKAN WILAYAH V

No.	Jenis Barang/Nama Barang	Kondisi Bangunan	Konstruksi Bangunan		Luas Lantai (m2)	Letak/Lokasi Alamat	Dokumen Gedung		Tgl. Mulai Pekerjaan	Status Tanah	Nomor Kode Tanah	Asal Usul	Nilai Kotrak	Keterangan	OPD
			Bertingkat/ Tidak	Beton/ Tidak			Tanggal	Nomor							
39	KONSTRUKSI DALAM PENGERJAAN.GEDUNG DAN BANGUNAN DALAM PENGERJAAN		TIDAK	BETON	-	Jl Tegalrejo Raya Tegalrejo Kec Argomulyo Kota Salatiga	20/06/2020		20/06/2020	HAK	TANAH	PEMBELIAN	6.350.000,00	SPPD DALAM DAERAH LAB KOMPUTER SMA N 2 SALATIGA	DINAS PENDIDIKAN DAN KEBUDAYAAN - CABANG DINAS PENDIDIKAN WILAYAH V
40	KONSTRUKSI DALAM PENGERJAAN.GEDUNG DAN BANGUNAN DALAM PENGERJAAN		TIDAK	BETON	-	Jl Manisrenggo Jl Bugisan Raya	05/06/2020		05/06/2020	HAK	TANAH	PEMBELIAN	3.960.000,00	UANG HARIAN PERJALANAN DINAS DALAM DAERAH PEMBANGUNAN RKB SMA N 1 PRAMBANAN	DINAS PENDIDIKAN DAN KEBUDAYAAN - CABANG DINAS PENDIDIKAN WILAYAH V
41	KONSTRUKSI DALAM PENGERJAAN.GEDUNG DAN BANGUNAN DALAM PENGERJAAN		TIDAK	BETON	-	JL. TERATAI BOYOLALI	28/03/2022		28/03/2022	HAK	TANAH	PEMBELIAN	13.250.000,00	DED SPPD DALAM DAERAH	DINAS PENDIDIKAN DAN KEBUDAYAAN - CABANG DINAS PENDIDIKAN WILAYAH V
42	KONSTRUKSI DALAM PENGERJAAN.GEDUNG DAN BANGUNAN DALAM PENGERJAAN		TIDAK	BETON	-	Jl Tegalrejo Raya Tegalrejo Kec Argomulyo	20/06/2020		20/06/2020	HAK	TANAH	PEMBELIAN	14.960.000,00	PERENCANAAN PEMBANGUNAN LAB KOMPUTER SMAN 2 SALATIGA TETAPI HANYA SAMPAI GAMBAR KARENA PANDEMI	DINAS PENDIDIKAN DAN KEBUDAYAAN - CABANG DINAS PENDIDIKAN WILAYAH V
43	KONSTRUKSI DALAM PENGERJAAN.GEDUNG DAN BANGUNAN DALAM PENGERJAAN		TIDAK	BETON	-	SMA Negeri 1 Nogosari	02/01/2014	-	02/01/2014	HAK	-	HIBAH	613.980.000,00	DAK Dikpora 2014 (Ruang Penunjang Guru)	DINAS PENDIDIKAN DAN KEBUDAYAAN - SMA NEGERI 1 NOGOSARI
44	KONSTRUKSI DALAM PENGERJAAN.GEDUNG DAN BANGUNAN DALAM PENGERJAAN		TIDAK	TIDAK	-	JL. RM. SAID NO.09, TEGALGEDE, KARANGANYAR	09/01/2023		09/01/2023			PEMBELIAN	7.897.600,00	BARU TAHAP PEMILIHAN PENYEDIAN TETAPI TIDAK DILANJUTKAN KARENA ADANYA PANDEMI COVID 19	DINAS PENDIDIKAN DAN KEBUDAYAAN - CABANG DINAS PENDIDIKAN WILAYAH VI
45	KONSTRUKSI DALAM PENGERJAAN.GEDUNG DAN BANGUNAN DALAM PENGERJAAN		TIDAK	TIDAK	-	JL. RM. SAID NO.09, TEGALGEDE, KARANGANYAR	09/01/2023		09/01/2023			PEMBELIAN	15.160.000,00	BARU TAHAP PEMILIHAN PENYEDIAN TETAPI TIDAK DILANJUTKAN KARENA ADANYA PANDEMI COVID 19	DINAS PENDIDIKAN DAN KEBUDAYAAN - CABANG DINAS PENDIDIKAN WILAYAH VI
46	KONSTRUKSI DALAM PENGERJAAN.GEDUNG DAN BANGUNAN DALAM PENGERJAAN		TIDAK	TIDAK	-	JL. RM. SAID NP.09, TEGALGEDE, KARANGANYAR	09/01/2023		09/01/2023			PEMBELIAN	13.600.000,00	BARU TAHAP PEMILIHAN PENYEDIAN TETAPI TIDAK DILANJUTKAN KARENA ADANYA PANDEMI COVID 19	DINAS PENDIDIKAN DAN KEBUDAYAAN - CABANG DINAS PENDIDIKAN WILAYAH VI
47	KONSTRUKSI DALAM PENGERJAAN.GEDUNG DAN BANGUNAN DALAM PENGERJAAN		TIDAK	TIDAK	-	JL. RM SAID NO.09, TEGALGEDE, KARANGANYAR	09/01/2023		09/01/2023			PEMBELIAN	9.200.000,00	BARU TAHAP PEMILIHAN PENYEDIAN TETAPI TIDAK DILANJUTKAN KARENA ADANYA PANDEMI COVID 19	DINAS PENDIDIKAN DAN KEBUDAYAAN - CABANG DINAS PENDIDIKAN WILAYAH VI
48	KONSTRUKSI DALAM PENGERJAAN.GEDUNG DAN BANGUNAN DALAM PENGERJAAN		TIDAK	TIDAK	-	JL. RM. SAID NO.09, TEGALGEDE, KARANGANYAR	09/01/2023		09/01/2023			PEMBELIAN	14.000.000,00	BARU TAHAP PEMILIHAN PENYEDIAN TETAPI TIDAK DILANJUTKAN	DINAS PENDIDIKAN DAN KEBUDAYAAN - CABANG DINAS PENDIDIKAN WILAYAH VI
49	KONSTRUKSI DALAM PENGERJAAN.GEDUNG DAN BANGUNAN DALAM PENGERJAAN		TIDAK	TIDAK	-	JL. RM. SAID NO.09, TEGALGEDE, KARANGANYAR	09/01/2023		09/01/2023			PEMBELIAN	19.953.600,00	BARU TAHAP PEMILIHAN PENYEDIAN TETAPI TIDAK DILANJUTKAN	DINAS PENDIDIKAN DAN KEBUDAYAAN - CABANG DINAS PENDIDIKAN WILAYAH VI
50	KONSTRUKSI DALAM PENGERJAAN.GEDUNG DAN BANGUNAN DALAM PENGERJAAN		TIDAK	TIDAK	-	JL. RM. SAID. NO.09, TEGALGEDE, KARANGANYAR	09/01/2023		09/01/2023			PEMBELIAN	15.136.000,00	BARU TAHAP PEMILIHAN PENYEDIAN TETAPI TIDAK DILANJUTKAN	DINAS PENDIDIKAN DAN KEBUDAYAAN - CABANG DINAS PENDIDIKAN WILAYAH VI
51	KONSTRUKSI DALAM PENGERJAAN.GEDUNG DAN BANGUNAN DALAM PENGERJAAN		TIDAK	TIDAK	-	JL. RM. SAID NO. 09, TEGALGEDE, KARANGANYAR	09/01/2023		09/01/2023			PEMBELIAN	19.956.000,00	BARU TAHAP PEMILIHAN PENYEDIAN TETAPI TIDAK DILANJUTKAN	DINAS PENDIDIKAN DAN KEBUDAYAAN - CABANG DINAS PENDIDIKAN WILAYAH VI

No.	Jenis Barang/Nama Barang	Kondisi Bangunan	Konstruksi Bangunan		Luas Lantai (m2)	Letak/Lokasi Alamat	Dokumen Gedung		Tgl. Mulai Pekerjaan	Status Tanah	Nomor Kode Tanah	Asal Usul	Nilai Kotrak	Keterangan	OPD
			Bertingkat/ Tidak	Beton/ Tidak			Tanggal	Nomor							
52	KONSTRUKSI DALAM PENGERJAAN.GEDUNG DAN BANGUNAN DALAM PENGERJAAN		TIDAK	TIDAK	-	JL. R.M SAID NO. 09, TEGALGEDE, KARANGANYAR	29/03/2022		29/03/2022	-	-	PEMBELIAN	7.172.000,00	BARU TAHAP PEMILIHAN PENYEDIAN TETAPI TIDAK DILANJUTKAN	DINAS PENDIDIKAN DAN KEBUDAYAAN - CABANG DINAS PENDIDIKAN WILAYAH VI
53	KONSTRUKSI DALAM PENGERJAAN.GEDUNG DAN BANGUNAN DALAM PENGERJAAN		TIDAK	TIDAK	-	JL. RM. SAID NO.09, TEGALGEDE, KARANGANYAR	09/01/2023		09/01/2023			PEMBELIAN	19.360.000,00	BARU TAHAP PEMILIHAN PENYEDIAN TETAPI TIDAK DILANJUTKAN	DINAS PENDIDIKAN DAN KEBUDAYAAN - CABANG DINAS PENDIDIKAN WILAYAH VI
54	KONSTRUKSI DALAM PENGERJAAN.GEDUNG DAN BANGUNAN DALAM PENGERJAAN		TIDAK	TIDAK	-	JL. RM. SAID NO.09, TEGALGEDE, KARANGANYAR	09/01/2023		09/01/2023			PEMBELIAN	19.200.000,00	BARU TAHAP PEMILIHAN PENYEDIAN TETAPI TIDAK DILANJUTKAN	DINAS PENDIDIKAN DAN KEBUDAYAAN - CABANG DINAS PENDIDIKAN WILAYAH VI
55	KONSTRUKSI DALAM PENGERJAAN.GEDUNG DAN BANGUNAN DALAM PENGERJAAN		TIDAK	TIDAK	-	JL. RM. SAID NO.09, TEGALGEDE, KARANGANYAR	09/01/2023		09/01/2023			PEMBELIAN	8.712.000,00	BARU TAHAP PEMILIHAN PENYEDIAN TETAPI TIDAK DILANJUTKAN	DINAS PENDIDIKAN DAN KEBUDAYAAN - CABANG DINAS PENDIDIKAN WILAYAH VI
56	KONSTRUKSI DALAM PENGERJAAN.GEDUNG DAN BANGUNAN DALAM PENGERJAAN		TIDAK	TIDAK	-	JL. RM. SAID NO.09,TEGALGEDE , KARANGANYAR	09/01/2023		09/01/2023	-	-	PEMBELIAN	9.200.000,00	BARU TAHAP PEMILIHAN PENYEDIAN TETAPI TIDAK DILANJUTKAN	DINAS PENDIDIKAN DAN KEBUDAYAAN - CABANG DINAS PENDIDIKAN WILAYAH VI
57	KONSTRUKSI DALAM PENGERJAAN.GEDUNG DAN BANGUNAN DALAM PENGERJAAN		TIDAK	BETON	100	JL. SLAMET RIYADI NO 1 SURAKARTA	23/07/2020	33201167	23/07/2020	HAK	11.01.33.72.010101.00013 .00000.1945- 1.3.1.01.01.04.001.000001	PEMBELIAN	17.896.120,00	LAB IPA SMK	DINAS PENDIDIKAN DAN KEBUDAYAAN - CABANG DINAS PENDIDIKAN WILAYAH VII
58	KONSTRUKSI DALAM PENGERJAAN.GEDUNG DAN BANGUNAN DALAM PENGERJAAN		TIDAK	BETON	100	JL. SLAMET RIYADI NO. 1 SURAKARTA	10/08/2020	33201395	10/08/2020	HAK	HAK	PEMBELIAN	19.574.240,00	REHAP KELAS SMA	DINAS PENDIDIKAN DAN KEBUDAYAAN - CABANG DINAS PENDIDIKAN WILAYAH VII
59	KONSTRUKSI DALAM PENGERJAAN.GEDUNG DAN BANGUNAN DALAM PENGERJAAN		TIDAK	BETON	100	JL. SLAMET RIYADI NO. 1 SURAKARTA	23/07/2020	33201167	23/07/2020	HAK	11.01.33.72.010101.00013 .00000.1945- 1.3.1.01.01.04.001.000001	PEMBELIAN	15.968.040,00	LAB KOM SMA	DINAS PENDIDIKAN DAN KEBUDAYAAN - CABANG DINAS PENDIDIKAN WILAYAH VII
60	KONSTRUKSI DALAM PENGERJAAN.GEDUNG DAN BANGUNAN DALAM PENGERJAAN		TIDAK	BETON	100	JL. SLAMET RIYADI NO. 1 SURAKARTA	10/08/2020	33201395	10/08/2020	HAK	HAK	PEMBELIAN	14.792.800,00	REHAB KELAS SMK	DINAS PENDIDIKAN DAN KEBUDAYAAN - CABANG DINAS PENDIDIKAN WILAYAH VII
61	KONSTRUKSI DALAM PENGERJAAN.GEDUNG DAN BANGUNAN DALAM PENGERJAAN		-	-	-	-	05/05/2020		05/05/2020	-	-	PEMBELIAN	34.694.000,00	MASIH DALAM BENTUK PERENCANAAN (DED)	DINAS PENDIDIKAN DAN KEBUDAYAAN - CABANG DINAS PENDIDIKAN WILAYAH VIII
62	KONSTRUKSI DALAM PENGERJAAN.GEDUNG DAN BANGUNAN DALAM PENGERJAAN		-	-	-	-	25/05/2020	-	25/05/2020	-	-	PEMBELIAN	74.162.000,00	MASIH DALAM BENTUK PERENCANAAN	DINAS PENDIDIKAN DAN KEBUDAYAAN - CABANG DINAS PENDIDIKAN WILAYAH VIII
63	KONSTRUKSI DALAM PENGERJAAN.GEDUNG DAN BANGUNAN DALAM PENGERJAAN		-	-	-	-	27/03/2020		27/03/2020	-	-	PEMBELIAN	73.678.000,00	MASIH DALAM BENTUK PERENCANAAN	DINAS PENDIDIKAN DAN KEBUDAYAAN - CABANG DINAS PENDIDIKAN WILAYAH VIII
64	KONSTRUKSI DALAM PENGERJAAN.GEDUNG DAN BANGUNAN DALAM PENGERJAAN		-	-	-	-	20/03/2020		20/03/2020	-	-	PEMBELIAN	27.588.000,00	MASIH DALAM BENTUK PERENCANAAN	DINAS PENDIDIKAN DAN KEBUDAYAAN - CABANG DINAS PENDIDIKAN WILAYAH VIII
65	KONSTRUKSI DALAM PENGERJAAN.GEDUNG DAN BANGUNAN DALAM PENGERJAAN		-	-	-	-	30/03/2020		30/03/2020	-		PEMBELIAN	78.993.200,00	MASIH DALAM BENTUK PERENCANAAN	DINAS PENDIDIKAN DAN KEBUDAYAAN - CABANG DINAS PENDIDIKAN WILAYAH VIII
66	KONSTRUKSI DALAM PENGERJAAN.GEDUNG DAN BANGUNAN DALAM PENGERJAAN		-	-	-	-	20/03/2020		20/03/2022	-	-	PEMBELIAN	58.982.000,00	MASIH DALAM BENTUK PERENCANAAN	DINAS PENDIDIKAN DAN KEBUDAYAAN - CABANG DINAS PENDIDIKAN WILAYAH VIII
67	KONSTRUKSI DALAM PENGERJAAN.GEDUNG DAN BANGUNAN DALAM PENGERJAAN		-	-	-	-	07/04/2020		07/04/2020	-	-	PEMBELIAN	39.195.000,00	MASIH DALAM BENTUK PERENCANAAN	DINAS PENDIDIKAN DAN KEBUDAYAAN - CABANG DINAS PENDIDIKAN WILAYAH VIII
68	KONSTRUKSI DALAM PENGERJAAN.GEDUNG DAN BANGUNAN DALAM PENGERJAAN		-	-	-	-	06/04/2020		06/04/2020	-	-	PEMBELIAN	67.540.000,00	MASIH DALAM BENTUK PERENCANAAN	DINAS PENDIDIKAN DAN KEBUDAYAAN - CABANG DINAS PENDIDIKAN WILAYAH VIII
69	KONSTRUKSI DALAM PENGERJAAN.GEDUNG DAN BANGUNAN DALAM PENGERJAAN		-	-	-	-	30/03/2020		30/03/2020	-	-	PEMBELIAN	48.640.000,00	MASIH DALAM BENTUK PERENCANAAN	DINAS PENDIDIKAN DAN KEBUDAYAAN - CABANG DINAS PENDIDIKAN WILAYAH VIII
70	KONSTRUKSI DALAM PENGERJAAN.GEDUNG DAN BANGUNAN DALAM PENGERJAAN		-	-	-	-	23/03/2020		23/03/2020	-	-	PEMBELIAN	24.763.000,00	MASIH DALAM BENTUK PERENCANAAN	DINAS PENDIDIKAN DAN KEBUDAYAAN - CABANG DINAS PENDIDIKAN WILAYAH VIII
71	KONSTRUKSI DALAM PENGERJAAN.GEDUNG DAN BANGUNAN DALAM PENGERJAAN		TIDAK	BETON	90	JL. RAYA PADAMARA	10/02/2020	027.2/327.14/SMA	02/03/2020		HAK	PEMBELIAN	5.270.000,00	DED REHAB RUANG KELAS SMAN 1 PADAMARA	DINAS PENDIDIKAN DAN KEBUDAYAAN - CABANG DINAS PENDIDIKAN WILAYAH IX

No.	Jenis Barang/Nama Barang	Kondisi Bangunan	Konstruksi Bangunan		Luas Lantai (m2)	Letak/Lokasi Alamat	Dokumen Gedung		Tgl. Mulai Pekerjaan	Status Tanah	Nomor Kode Tanah	Asal Usul	Nilai Kotrak	Keterangan	OPD
			Bertingkat/ Tidak	Beton/ Tidak			Tanggal	Nomor							
72	KONSTRUKSI DALAM PENGERJAAN.GEDUNG DAN BANGUNAN DALAM PENGERJAAN		TIDAK	BETON	90	JL. LOGENDING KM 3 CANDIRENGGO	10/02/2020	027.2/327.13/SMA	02/03/2020	HAK	HAK	PEMBELIAN	5.270.000,00	DED REHAB RUANG KELAS/TEMPAT KERJA	DINAS PENDIDIKAN DAN KEBUDAYAAN - CABANG DINAS PENDIDIKAN WILAYAH IX
73	KONSTRUKSI DALAM PENGERJAAN.GEDUNG DAN BANGUNAN DALAM PENGERJAAN		TIDAK	BETON	35		10/02/2020		02/03/2020		HAK	PEMBELIAN	5.066.000,00	DED PEMBANGUNAN JAMBAN SMAN 1 AYAH	DINAS PENDIDIKAN DAN KEBUDAYAAN - CABANG DINAS PENDIDIKAN WILAYAH IX
74	KONSTRUKSI DALAM PENGERJAAN.GEDUNG DAN BANGUNAN DALAM PENGERJAAN		TIDAK	BETON	35	JL. GATOT SUBROTO KM 6 BOJASARI	10/02/2020	027.2/327.9/SMA	02/03/2020			PEMBELIAN	4.802.500,00	DED PEMBANGUNAN JAMBAN SMAN 1 KERTEK	DINAS PENDIDIKAN DAN KEBUDAYAAN - CABANG DINAS PENDIDIKAN WILAYAH IX
75	KONSTRUKSI DALAM PENGERJAAN.GEDUNG DAN BANGUNAN DALAM PENGERJAAN		TIDAK	BETON	90	JL. BALEKAMBANG KM 4 PLOBANGAN, SELOMERTO	10/02/2020	027.2/327.2/SMA	02/03/2020	HAK		PEMBELIAN	14.365.000,00	DED PEMBANGUNAN RKB SMAN 1 SELOMERTO	DINAS PENDIDIKAN DAN KEBUDAYAAN - CABANG DINAS PENDIDIKAN WILAYAH IX
76	KONSTRUKSI DALAM PENGERJAAN.GEDUNG DAN BANGUNAN DALAM PENGERJAAN		TIDAK	BETON	90	JL. GATOT SUBROTO KM 6 BOJASARI, KERTEK, WONOSOBO	10/02/2020	027.2/327.5/SMA	02/03/2020	HAK	HAK	PEMBELIAN	5.270.000,00	DED REHAB RUANG KERJA SMAN 1 KERTEK	DINAS PENDIDIKAN DAN KEBUDAYAAN - CABANG DINAS PENDIDIKAN WILAYAH IX
77	KONSTRUKSI DALAM PENGERJAAN.GEDUNG DAN BANGUNAN DALAM PENGERJAAN		TIDAK	BETON	35	JL. RAYA SIGALUH KM 13 GEMBONGAN	08/02/2023		08/02/2023			PEMBELIAN	4.760.000,00		DINAS PENDIDIKAN DAN KEBUDAYAAN - CABANG DINAS PENDIDIKAN WILAYAH IX
78	KONSTRUKSI DALAM PENGERJAAN.GEDUNG DAN BANGUNAN DALAM PENGERJAAN		TIDAK	BETON	90	JL. RAYA PANICAN, KEMANGKON, PURBALINGGA	10/02/2020	027.2/327.3/SMA	02/03/2020		HAK	PEMBELIAN	14.271.500,00	DED PEMBANGUNAN RKB SMAN 1 KEMANGKON	DINAS PENDIDIKAN DAN KEBUDAYAAN - CABANG DINAS PENDIDIKAN WILAYAH IX
79	KONSTRUKSI DALAM PENGERJAAN.GEDUNG DAN BANGUNAN DALAM PENGERJAAN		TIDAK	BETON	150	JL. RAYA SIGALUH KM 13 GEMBONGAN	10/02/2020	027.2/327.15/SMA	02/03/2020	HAK		PEMBELIAN	5.270.000,00	DED REHAB RUANG KELAS/TEMPAT KERJA	DINAS PENDIDIKAN DAN KEBUDAYAAN - CABANG DINAS PENDIDIKAN WILAYAH IX
80	KONSTRUKSI DALAM PENGERJAAN.GEDUNG DAN BANGUNAN DALAM PENGERJAAN		TIDAK	BETON	90	JL. RAYA BATUR, KECAMATAN BATUR, BANJARNEGARA	10/02/2020	027.2/327.4/SMA	02/03/2020	HAK	HAK	PEMBELIAN	13.974.000,00	DED PEMBANGUNAN RKB SMAN 1 BATUR	DINAS PENDIDIKAN DAN KEBUDAYAAN - CABANG DINAS PENDIDIKAN WILAYAH IX
81	KONSTRUKSI DALAM PENGERJAAN.GEDUNG DAN BANGUNAN DALAM PENGERJAAN		TIDAK	BETON	23	JL. RAYA PADAMARA	10/02/2020	027.2/327.8/SMA	02/03/2020	HAK		PEMBELIAN	4.862.000,00	DED PEMBANGUNAN JAMBAN SMAN 1 PADAMARA	DINAS PENDIDIKAN DAN KEBUDAYAAN - CABANG DINAS PENDIDIKAN WILAYAH IX
82	KONSTRUKSI DALAM PENGERJAAN.GEDUNG DAN BANGUNAN DALAM PENGERJAAN		TIDAK	BETON	696	Jalan Raya Pasar Manis, Loji, RT 01 RW 05 Punggelan, Banjarnegara Kode Pos 53462	20/08/2019		20/08/2019	NEGARA	11.01.33.04.010101.00015 .00112.2006- 1.3.1.01.01.04.002.000003	HIBAH KOMITE	1.058.498.500,00	BANGUNAN GOR HIBAH KOMITE PEMBANGUNAN MULTI YEARS	DINAS PENDIDIKAN DAN KEBUDAYAAN - SMK NEGERI 1 PUNGGELAN
83	KONSTRUKSI DALAM PENGERJAAN.GEDUNG DAN BANGUNAN DALAM PENGERJAAN		TIDAK	BETON	2.500	DESA TAMBAKMULYA, JL. SELATAN SELATAN KM 04 PURING	31/07/2019	-	31/07/2019	HAK	HAK PAKAI	INVENTARIS	1.900.000.000,00	BANGUAN KANTOR DAN RPS (BANGUNAN SUDAH SELESAI)	DINAS PENDIDIKAN DAN KEBUDAYAAN - SMK NEGERI 1 PURING
84	KONSTRUKSI DALAM PENGERJAAN.GEDUNG DAN BANGUNAN DALAM PENGERJAAN		TIDAK	TIDAK	-	CILACAP	25/02/2020	027.1/242/PRC/I/20 20	28/02/2023		HAK	PEMBELIAN	19.956.000,00	PERENCANAAN SMKN 1 BINANGUN, SMKN 1 KAWUNGANTEN, SMKN	DINAS PENDIDIKAN DAN KEBUDAYAAN - CABANG DINAS PENDIDIKAN WILAYAH X
85	KONSTRUKSI DALAM PENGERJAAN.GEDUNG DAN BANGUNAN DALAM PENGERJAAN		BERTINGKA T	BETON	288	JL. ADIPURA 3 RT 03 RW 06 PATIKRAJA KEC PATIKRAJA KAB	01/10/2016	-	01/10/2016	HAK	11.01.33.02.010101.00016 .00208.1993- 1.3.1.01.01.04.002.000001	HIBAH	1.206.000.000,00	MASJID TAHUN 2016	DINAS PENDIDIKAN DAN KEBUDAYAAN - SMA NEGERI 1 PATIKRAJA
86	KONSTRUKSI DALAM PENGERJAAN.GEDUNG DAN BANGUNAN DALAM PENGERJAAN		TIDAK	BETON	-	JL. BAWAL NO. 5	28/01/2020	027.2/0132.C/SPK	28/01/2020	HAK	SMK	PEMBELIAN	4.520.000,00	027.2/ 0132.c/SPK/cd.11/2020 - DED PEMBANGUNAN PERPUSTAKAAN	DINAS PENDIDIKAN DAN KEBUDAYAAN - CABANG DINAS PENDIDIKAN WILAYAH XI

No.	Jenis Barang/Nama Barang	Kondisi Bangunan	Konstruksi Bangunan		Luas Lantai (m2)	Letak/Lokasi Alamat	Dokumen Gedung		Tgl. Mulai Pekerjaan	Status Tanah	Nomor Kode Tanah	Asal Usul	Nilai Kotrak	Keterangan	OPD
			Bertingkat/ Tidak	Beton/ Tidak			Tanggal	Nomor							
87	KONSTRUKSI DALAM PENGERJAAN.GEDUNG DAN BANGUNAN DALAM PENGERJAAN		TIDAK	BETON	-	JL. BAWAL NO. 5	28/01/2020	027.2/0150/SPK/CD 11	28/01/2020	HAK	SLB	PEMBELIAN	8.720.000,00	027.2/0150/SPK/cd.11/2020 - DED PERENCANAAN PEMBANGUNAN	DINAS PENDIDIKAN DAN KEBUDAYAAN - CABANG DINAS PENDIDIKAN WILAYAH XI
88	KONSTRUKSI DALAM PENGERJAAN.GEDUNG DAN BANGUNAN DALAM PENGERJAAN		TIDAK	BETON	-	JL. BAWAL NO. 5	28/01/2020	027.2/0150.A/SPK	28/01/2020	SLB	HAK	PEMBELIAN	4.200.000,00	No. 027.2/0150.a/SPK/cd.11/2020 - DED Perencanaan	DINAS PENDIDIKAN DAN KEBUDAYAAN - CABANG DINAS PENDIDIKAN WILAYAH XI
89	KONSTRUKSI DALAM PENGERJAAN.GEDUNG DAN BANGUNAN DALAM PENGERJAAN		TIDAK	BETON	-	JL. BAWAL NO. 5	28/01/2020	027.2/0132.D/SPK	28/01/2020	HAK	SMK	PEMBELIAN	12.220.000,00	027.2/ 0132.d/SPK/cd.11/2020 - DED LAB. KOMP TIK SMK N BREBES	DINAS PENDIDIKAN DAN KEBUDAYAAN - CABANG DINAS PENDIDIKAN WILAYAH XI
90	KONSTRUKSI DALAM PENGERJAAN.GEDUNG DAN BANGUNAN DALAM PENGERJAAN		TIDAK	BETON	-	JL. BAWAL NO. 5	28/01/2020	027.2/0132.E/SPK	28/01/2020	HAK	SMK N TEGAL	PEMBELIAN	12.360.000,00	No.SPK 027.2/0132.e/SPK/cd.11/2020 - DED PERENCANAAN	DINAS PENDIDIKAN DAN KEBUDAYAAN - CABANG DINAS PENDIDIKAN WILAYAH XI
91	KONSTRUKSI DALAM PENGERJAAN.GEDUNG DAN BANGUNAN DALAM PENGERJAAN		TIDAK	BETON	-	JL. BAWAL NO. 5	30/06/2020	027.2/708.A/SPK	30/06/2020	HAK	SMK SONGOM	PEMBELIAN	18.000.000,00	027.2/708.A/SPK/CD.11/2020 - JASA PENGAWASAN PERPUSTAKAAN SMK N 2 SONGGOM	DINAS PENDIDIKAN DAN KEBUDAYAAN - CABANG DINAS PENDIDIKAN WILAYAH XI
92	KONSTRUKSI DALAM PENGERJAAN.GEDUNG DAN BANGUNAN DALAM PENGERJAAN		TIDAK	BETON	-	JL. BAWAL NO 5	28/01/2020	027.2/0132.C/SPK	28/01/2020	HAK	SMK	PEMBELIAN	18.080.000,00	027.2/0132.C/SPK/CD.11/2020- PERENCANAAN R. PERPUS SMK KAB. BREBES	DINAS PENDIDIKAN DAN KEBUDAYAAN - CABANG DINAS PENDIDIKAN WILAYAH XI
93	KONSTRUKSI DALAM PENGERJAAN.GEDUNG DAN BANGUNAN DALAM PENGERJAAN		TIDAK	BETON	-	JALAN RAYA SITANGGAL BARAT	01/12/2015	-	01/02/2015	NEGARA	-	HIBAH	272.350.000,00	DATA AUDIT TIDAK SESUAI	DINAS PENDIDIKAN DAN KEBUDAYAAN - SMA NEGERI 1 LARANGAN
94	KONSTRUKSI DALAM PENGERJAAN.GEDUNG DAN BANGUNAN DALAM PENGERJAAN		TIDAK	BETON	-	JL RAYA BARAT SITANGGAL	01/12/2015	-	01/12/2015	NEGARA	-	HIBAH	100.000.000,00	DATA AUDIT TIDAK SESUAI	DINAS PENDIDIKAN DAN KEBUDAYAAN - SMA NEGERI 1 LARANGAN
95	KONSTRUKSI DALAM PENGERJAAN.GEDUNG DAN BANGUNAN DALAM PENGERJAAN		TIDAK	BETON	-	JALAN RAYA SITANGGAL BARAT	01/12/2015	-	01/01/2015	NEGARA	-	HIBAH	171.600.000,00	DATA AUDIT SIDAK SESUAI	DINAS PENDIDIKAN DAN KEBUDAYAAN - SMA NEGERI 1 LARANGAN

No.	Jenis Barang/Nama Barang	Kondisi Bangunan	Konstruksi Bangunan		Luas Lantai (m2)	Letak/Lokasi Alamat	Dokumen Gedung		Tgl. Mulai Pekerjaan	Status Tanah	Nomor Kode Tanah	Asal Usul	Nilai Kotrak	Keterangan	OPD
			Bertingkat/ Tidak	Beton/ Tidak			Tanggal	Nomor							
96	KONSTRUKSI DALAM PENGERJAAN.GEDUNG DAN BANGUNAN DALAM PENGERJAAN		TIDAK	BETON	-	Jl.Raya Sirampog KM 09	01/01/2015	-	01/01/2015	NEGARA	-	HIBAH	171.600.000,00	Ruang Kelas Baru	DINAS PENDIDIKAN DAN KEBUDAYAAN - SMA NEGERI 1 SIRAMPOG
97	KONSTRUKSI DALAM PENGERJAAN.GEDUNG DAN BANGUNAN DALAM PENGERJAAN		TIDAK	BETON	-	Jl.Raya Sirampog KM 10	01/01/2015	-	01/01/2015	NEGARA	-	HIBAH	100.000.000,00	Masjid	DINAS PENDIDIKAN DAN KEBUDAYAAN - SMA NEGERI 1 SIRAMPOG
98	KONSTRUKSI DALAM PENGERJAAN.GEDUNG DAN BANGUNAN DALAM PENGERJAAN		TIDAK	BETON	-	Jl.Raya Sirampog KM 09	01/01/2015	-	01/01/2015	NEGARA	-	HIBAH	272.350.000,00	Lab Ipa	DINAS PENDIDIKAN DAN KEBUDAYAAN - SMA NEGERI 1 SIRAMPOG
99	KONSTRUKSI DALAM PENGERJAAN.GEDUNG DAN BANGUNAN DALAM PENGERJAAN		TIDAK	BETON	-	JL CEMARA TANJUNG	01/12/2015	-	01/01/2015	NEGARA	-	HIBAH	480.000.000,00	BANGUNAN KELAS BARU	DINAS PENDIDIKAN DAN KEBUDAYAAN - SMA NEGERI 1 TANJUNG
100	KONSTRUKSI DALAM PENGERJAAN.GEDUNG DAN BANGUNAN DALAM PENGERJAAN		TIDAK	BETON	90	JALAN JENDRAL SUDIRMAN TIMUR NO. 1 PEMALANG	12/06/2020	027.2/0925.C/2020	31/08/2020	1	HAK	PEMBELIAN	7.880.000,00	PEMBAYARAN 80% DED/PERENCANAAN KEGIATAN REHABILITASI RUANG BELAJAR SMA N 1 BELIK KAB. PEMALANG, TIDAK DILANJUTKAN KE PELAKSANAAN PEMBANGUNAN KARENA PENDEMI	DINAS PENDIDIKAN DAN KEBUDAYAAN - CABANG DINAS PENDIDIKAN WILAYAH XII
101	KONSTRUKSI DALAM PENGERJAAN.GEDUNG DAN BANGUNAN DALAM PENGERJAAN		TIDAK	BETON	42	JALAN JENDRAL SUDIRMAN TIMUR NO. 1 PEMALANG	12/06/2020	027.2/0925.F/2020	31/08/2020	1	HAK	PEMBELIAN	5.808.000,00	PEMBAYARAN 80% DED/PERENCANAAN PEMBANGUNAN RUANG KELAS BARU (RKB) SLB N 2	DINAS PENDIDIKAN DAN KEBUDAYAAN - CABANG DINAS PENDIDIKAN WILAYAH XII
102	KONSTRUKSI DALAM PENGERJAAN.GEDUNG DAN BANGUNAN DALAM PENGERJAAN		TIDAK	BETON	90	JALAN JENDRAL SUDIRMAN TIMUR NO. 1 PEMALANG	04/05/2020	027.2/0816.B/2020	31/08/2020	1	HAK	PEMBELIAN	19.588.800,00	PEMBAYARAN 80% PEKERJAAN DED/PERENCANAAN PEMBANGUNAN RUANG KELAS BARU (RKB) SMKN 1 ADIWERNA DAN	DINAS PENDIDIKAN DAN KEBUDAYAAN - CABANG DINAS PENDIDIKAN WILAYAH XII
103	KONSTRUKSI DALAM PENGERJAAN.GEDUNG DAN BANGUNAN DALAM PENGERJAAN		TIDAK	BETON	120	JALAN JENDRAL SUDIRMAN TIMUR NO. 1 PEMALANG	04/05/2020	027.2/0816.H/2020	31/08/2020	1	HAK	PEMBELIAN	16.442.800,00	PEMBAYARAN 80% PEKERJAAN DED/PERENCANAAN REHAB GEDUNG KANTOR SMKN 1	DINAS PENDIDIKAN DAN KEBUDAYAAN - CABANG DINAS PENDIDIKAN WILAYAH XII

No.	Jenis Barang/Nama Barang	Kondisi Bangunan	Konstruksi Bangunan		Luas Lantai (m2)	Letak/Lokasi Alamat	Dokumen Gedung		Tgl. Mulai Pekerjaan	Status Tanah	Nomor Kode Tanah	Asal Usul	Nilai Kotrak	Keterangan	OPD
			Bertingkat/ Tidak	Beton/ Tidak			Tanggal	Nomor							
104	KONSTRUKSI DALAM PENGERJAAN.GEDUNG DAN BANGUNAN DALAM PENGERJAAN		TIDAK	BETON	120	JALAN JENDRAL SUDIRMAN TIMUR NO. 1 PEMALANG	04/05/2020	027.2/0816.I/2020	31/08/2020	1	HAK	PEMBELIAN	9.754.800,00	PEMBAYARAN 80% PEKERJAAN DED/PERENCANAAN KEGIATAN REHAB GEDUNG KANTOR SMK NEGERI 2 SLAWI	DINAS PENDIDIKAN DAN KEBUDAYAAN - CABANG DINAS PENDIDIKAN WILAYAH XII
105	KONSTRUKSI DALAM PENGERJAAN.GEDUNG DAN BANGUNAN DALAM PENGERJAAN		TIDAK	BETON	120	JALAN JENDRAL SUDIRMAN TIMUR NO. 1 PEMALANG	04/05/2020	027.2/0816.F/2020	31/08/2020	1	HAK	PEMBELIAN	19.984.800,00	PEMBAYARAN 80% PEKERJAAN DED/PERENCANAAN PEMBANGUNAN LAB. KOMPUTER SMKN 1 WARUREJA KAB.	DINAS PENDIDIKAN DAN KEBUDAYAAN - CABANG DINAS PENDIDIKAN WILAYAH XII
106	KONSTRUKSI DALAM PENGERJAAN.GEDUNG DAN BANGUNAN DALAM PENGERJAAN		TIDAK	BETON	42	JALAN JENDRAL SUDIRMAN TIMUR NO. 1 PEMALANG	12/06/2020	027.2/0925.G/2020	31/08/2020	1	HAK	PEMBELIAN	5.808.000,00	PEMBAYARAN 80% DED/PERENCANAAN PEMBANGUNAN RUANG KELAS BARU (RKB) SLB N SLAWI KAB.TEGAL, TIDAK	DINAS PENDIDIKAN DAN KEBUDAYAAN - CABANG DINAS PENDIDIKAN WILAYAH XII
107	KONSTRUKSI DALAM PENGERJAAN.GEDUNG DAN BANGUNAN DALAM PENGERJAAN		TIDAK	BETON	90	JALAN JENDRAL SUDIRMAN TIMUR NO. 1 PEMALANG	12/06/2020	027.2/0925.E/2020	31/08/2020	1	HAK	PEMBELIAN	3.984.000,00	PEMBAYARAN 80% DED/PERENCANAAN KEGIATAN REHABILITASI RUANG BELAJAR SMA N 1 KRAMAT KAB. TEGAL,	DINAS PENDIDIKAN DAN KEBUDAYAAN - CABANG DINAS PENDIDIKAN WILAYAH XII
108	KONSTRUKSI DALAM PENGERJAAN.GEDUNG DAN BANGUNAN DALAM PENGERJAAN		TIDAK	BETON	90	JALAN JENDRAL SUDIRMAN TIMUR NO. 1 PEMALANG	04/05/2020	027.2/0816.A/2020	31/08/2020	1	HAK	PEMBELIAN	9.640.400,00	PEMBAYARAN 80% PEKERJAAN DED/PERENCANAAN KEGIATAN PEMBANGUNANAN RUANG KELAS BARU	DINAS PENDIDIKAN DAN KEBUDAYAAN - CABANG DINAS PENDIDIKAN WILAYAH XII
109	KONSTRUKSI DALAM PENGERJAAN.GEDUNG DAN BANGUNAN DALAM PENGERJAAN		TIDAK	BETON	120	JALAN JENDRAL SUDIRMAN TIMUR NO. 1 PEMALANG	04/05/2020	027.2/0816.E/2020	31/08/2020	1	HAK	PEMBELIAN	19.830.800,00	PEMBAYARAN 80% PEKERJAAN DED/PERENCANAAN PEMBANGUNAN LAB.	DINAS PENDIDIKAN DAN KEBUDAYAAN - CABANG DINAS PENDIDIKAN WILAYAH XII
110	KONSTRUKSI DALAM PENGERJAAN.GEDUNG DAN BANGUNAN DALAM PENGERJAAN		TIDAK	BETON	-	JL CAMPING SIGHT BANYUMUDAL MOGA PEMALANG	30/01/1900		31/12/2012	HAK	-	INVENTARIS	58.944.020,00	REKLAS BM / P3D 2015	DINAS PENDIDIKAN DAN KEBUDAYAAN - SMA NEGERI 1 MOGA
111	KONSTRUKSI DALAM PENGERJAAN.GEDUNG DAN BANGUNAN DALAM PENGERJAAN		TIDAK	BETON	-	SMK NEGERI 1 PEMALANG JL.JEND.GATOT SUBROTO	31/12/2013		01/12/2013	HAK	-	HIBAH	136.500.000,00	REHABILITASI RUANG KELAS DAK 2013 DAN APBD II	DINAS PENDIDIKAN DAN KEBUDAYAAN - SMK NEGERI 1 PEMALANG
112	KONSTRUKSI DALAM PENGERJAAN.GEDUNG DAN BANGUNAN DALAM PENGERJAAN		BERTINGKAT	BETON	216	JL. RA. KARTINI PO BOX 22 DESA DUKUHWRINGIN RT 01 RW 03 SLAWI KAB. TEGAL	31/12/2015	31/12/2015	31/12/2015	HAK	11.01.33.28.010101.00018 .00202.1981- 1.3.1.01.01.04.002.000001	INVENTARIS	501.790.000,00	TAMBAHAN P3D 2015 (3 LOKAL RUANG KELAS GEDUNG B)	DINAS PENDIDIKAN DAN KEBUDAYAAN - SMA NEGERI 2 SLAWI
113	KONSTRUKSI DALAM PENGERJAAN.GEDUNG DAN BANGUNAN DALAM PENGERJAAN		BERTINGKAT	BETON	72	JL. RA. KARTINI PO BOX 22 DESA DUKUHWRINGIN RT 01 RW 03	31/12/2015	31/12/2015	31/12/2015	HAK	11.01.33.28.010101.00018 .00202.1981- 1.3.1.01.01.04.002.000001	INVENTARIS	167.790.000,00	TAMBAHAN P3D 2015 (1 LOKAL RUANG KOMPUTER GEDUNG B)	DINAS PENDIDIKAN DAN KEBUDAYAAN - SMA NEGERI 2 SLAWI
114	KONSTRUKSI DALAM PENGERJAAN.GEDUNG DAN BANGUNAN DALAM PENGERJAAN		BERTINGKAT	BETON	72	JL. RA. KARTINI PO BOX 22 DESA DUKUHWRINGIN RT 01 RW 03	01/01/2016	01/01/2016	10/12/2016	HAK	11.01.33.28.010101.00018 .00202.1981- 1.3.1.01.01.04.002.000001	INVENTARIS	171.600.000,00	TAHUN ANGGARAN 2016. DANA SARPRAS/KOMITE. Pengedakan 1 Lokal (R.	DINAS PENDIDIKAN DAN KEBUDAYAAN - SMA NEGERI 2 SLAWI
115	KONSTRUKSI DALAM PENGERJAAN.GEDUNG DAN BANGUNAN DALAM PENGERJAAN		BERTINGKAT	BETON	72	JL. RA. KARTINI PO BOX 22 DESA DUKUHWRINGIN RT 01 RW 03	01/01/2016	01/01/2016	10/12/2016	HAK	11.01.33.28.010101.00018 .00202.1981- 1.3.1.01.01.04.002.000001	INVENTARIS	70.000.000,00	TAHUN ANGGARAN 2016. DANA SARPRAS/KOMITE. Gudang Komputer atas	DINAS PENDIDIKAN DAN KEBUDAYAAN - SMA NEGERI 2 SLAWI
116	KONSTRUKSI DALAM PENGERJAAN.GEDUNG DAN BANGUNAN DALAM PENGERJAAN		BERTINGKAT	BETON	240	JL. RA. KARTINI PO BOX 22 DESA DUKUHWRINGIN RT 01 RW 03	01/01/2016	01/01/2016	01/01/2016	HAK	11.01.33.28.010101.00018 .00202.1981- 1.3.1.01.01.04.002.000001	HIBAH	255.000.000,00	TAHUN ANGGARAN 2016. PEMABANGUNAN MASJID. KONDISI 30%	DINAS PENDIDIKAN DAN KEBUDAYAAN - SMA NEGERI 2 SLAWI
117	KONSTRUKSI DALAM PENGERJAAN.GEDUNG DAN BANGUNAN DALAM PENGERJAAN		TIDAK	BETON	168	JL WREDAMETA NO 379 RT 07 RW 01 KEC.BUMIJAWA	06/08/2015	425.1/2015	28/10/2016	HAK	11.01.33.28.010101.00018 .00216.2015- 1.3.1.01.01.04.002.000003	HIBAH	525.000.000,00	BANGUNAN MASJID	DINAS PENDIDIKAN DAN KEBUDAYAAN - SMK NEGERI 1 BUMIJAWA
118	KONSTRUKSI DALAM PENGERJAAN.GEDUNG DAN BANGUNAN DALAM PENGERJAAN		BERTINGKAT	BETON	486	JL WREDAMETA NO 379 RT 07 RW 01 KEC.BUMIAJWA	20/12/2014	425.1/2014	05/01/2015	HAK	11.01.33.28.010101.00018 .00216.2015- 1.3.1.01.01.04.002.000003	HIBAH	890.000.000,00	BANGUNAN KANTOR DAN 3 RUANG KELAS	DINAS PENDIDIKAN DAN KEBUDAYAAN - SMK NEGERI 1 BUMIJAWA
119	KONSTRUKSI DALAM PENGERJAAN.GEDUNG DAN BANGUNAN DALAM PENGERJAAN		TIDAK	BETON	120	JL WREDAMETA NO 379 RT 07 RW 01 KEC.BUMIJAWA	30/12/2015	425.1/2015	30/12/2016	HAK	11.01.33.28.010101.00018 .00216.2015- 1.3.1.01.01.04.002.000003	HIBAH	160.000.000,00	GEDUNG PERPUSTAKAAN	DINAS PENDIDIKAN DAN KEBUDAYAAN - SMK NEGERI 1 BUMIJAWA
120	KONSTRUKSI DALAM PENGERJAAN.GEDUNG DAN BANGUNAN DALAM PENGERJAAN				-		07/03/2024	-	07/03/2024			PEMBELIAN	58.640.000,00	-	DINAS PENDIDIKAN DAN KEBUDAYAAN - CABANG DINAS PENDIDIKAN WILAYAH XIII

No.	Jenis Barang/Nama Barang	Kondisi Bangunan	Konstruksi Bangunan		Luas Lantai (m2)	Letak/Lokasi Alamat	Dokumen Gedung		Tgl. Mulai Pekerjaan	Status Tanah	Nomor Kode Tanah	Asal Usul	Nilai Kotrak	Keterangan	OPD
			Bertingkat/ Tidak	Beton/ Tidak			Tanggal	Nomor							
121	KONSTRUKSI DALAM PENGERJAAN.GEDUNG DAN BANGUNAN DALAM PENGERJAAN				-		07/03/2024	-	07/03/2024			PEMBELIAN	59.782.400,00	-	DINAS PENDIDIKAN DAN KEBUDAYAAN - CABANG DINAS PENDIDIKAN WILAYAH XIII
122	KONSTRUKSI DALAM PENGERJAAN.GEDUNG DAN BANGUNAN DALAM PENGERJAAN				-		07/03/2024	-	07/03/2024			PEMBELIAN	9.600.000,00	-	DINAS PENDIDIKAN DAN KEBUDAYAAN - CABANG DINAS PENDIDIKAN WILAYAH XIII
123	KONSTRUKSI DALAM PENGERJAAN.GEDUNG DAN BANGUNAN DALAM PENGERJAAN				-		07/03/2024	-	07/03/2024			PEMBELIAN	14.400.000,00	-	DINAS PENDIDIKAN DAN KEBUDAYAAN - CABANG DINAS PENDIDIKAN WILAYAH XIII
124	KONSTRUKSI DALAM PENGERJAAN.GEDUNG DAN BANGUNAN DALAM PENGERJAAN				-		07/03/2024	-	07/03/2024			PEMBELIAN	59.112.000,00	-	DINAS PENDIDIKAN DAN KEBUDAYAAN - CABANG DINAS PENDIDIKAN WILAYAH XIII
125	KONSTRUKSI DALAM PENGERJAAN.GEDUNG DAN BANGUNAN DALAM PENGERJAAN				-		07/03/2024	-	07/03/2024			PEMBELIAN	58.600.000,00	-	DINAS PENDIDIKAN DAN KEBUDAYAAN - CABANG DINAS PENDIDIKAN WILAYAH XIII
126	KONSTRUKSI DALAM PENGERJAAN.GEDUNG DAN BANGUNAN DALAM PENGERJAAN				-		07/03/2024	-	07/03/2024			PEMBELIAN	5.760.000,00	-	DINAS PENDIDIKAN DAN KEBUDAYAAN - CABANG DINAS PENDIDIKAN WILAYAH XIII
127	KONSTRUKSI DALAM PENGERJAAN.GEDUNG DAN BANGUNAN DALAM PENGERJAAN		-		-		20/05/2021		20/05/2021			PEMBELIAN	29.880.000,00	-	DINAS PENDIDIKAN DAN KEBUDAYAAN - CABANG DINAS PENDIDIKAN WILAYAH XIII
128	KONSTRUKSI DALAM PENGERJAAN.GEDUNG DAN BANGUNAN DALAM PENGERJAAN				-		07/03/2024	-	07/03/2024			PEMBELIAN	39.860.000,00	-	DINAS PENDIDIKAN DAN KEBUDAYAAN - CABANG DINAS PENDIDIKAN WILAYAH XIII
129	KONSTRUKSI DALAM PENGERJAAN.GEDUNG DAN BANGUNAN DALAM PENGERJAAN				-		07/03/2024	-	07/03/2024			PEMBELIAN	58.388.000,00	-	DINAS PENDIDIKAN DAN KEBUDAYAAN - CABANG DINAS PENDIDIKAN WILAYAH XIII
130	KONSTRUKSI DALAM PENGERJAAN.GEDUNG DAN BANGUNAN DALAM PENGERJAAN				-		07/03/2024	-	07/03/2024			PEMBELIAN	32.400.000,00	-	DINAS PENDIDIKAN DAN KEBUDAYAAN - CABANG DINAS PENDIDIKAN WILAYAH XIII
131	KONSTRUKSI DALAM PENGERJAAN.GEDUNG DAN BANGUNAN DALAM PENGERJAAN		TIDAK	BETON	-		20/12/2012		12/12/2016	HAK	-	HIBAH	90.337.675,00	027 / 13006.a / Dispendik	DINAS PENDIDIKAN DAN KEBUDAYAAN - SMA NEGERI 2 SUKOREJO
132	KONSTRUKSI DALAM PENGERJAAN.GEDUNG DAN BANGUNAN DALAM PENGERJAAN		-	-	-	JL. P. DIPONEGORO , DUKUH PEKALONGAN	14/09/2020	3061/UN 6.1/KS/2020	14/10/2020	NEGARA	-	PEMBELIAN	491.447.000,00	PEKERJAAN JASA KONSULTASI AMDALALIN RSUD IBU ANAK PROVINSI DI	DINAS KESEHATAN - DINAS KESEHATAN
133	KONSTRUKSI DALAM PENGERJAAN.GEDUNG DAN BANGUNAN DALAM PENGERJAAN		-	-	-	JL. P. DIPONEGORO CACABAN, KEC. MAGELANG	19/08/2020	3061/UN6.1/KS/ 2020	19/08/2020	NEGARA	-	PEMBELIAN	97.757.000,00	PEKERJAAN JASA KONSULTASI AMDALALIN RSUD KANKER PROVINSI DI	DINAS KESEHATAN - DINAS KESEHATAN
134	KONSTRUKSI DALAM PENGERJAAN.GEDUNG DAN BANGUNAN DALAM PENGERJAAN		-	-	-	JL. BRANTAS NO. 1 TEGALYOSO KLATEN	28/11/2022	027/970	07/11/2022	HAK	11.01.33.10.010201.00009 .00000.2010- 1.3.1.01.01.04.001.000001	PEMBELIAN	25.000.000,00	GAMBAR PERENCANAAN MUSHOLA (DED) BALKESMAS WILAYAH KLATEN	DINAS KESEHATAN - BALAI KESEHATAN MASYARAKAT WILAYAH KLATEN
135	KONSTRUKSI DALAM PENGERJAAN.GEDUNG DAN BANGUNAN DALAM PENGERJAAN		-	-	-	JL. KH. AHMAD DAHLAN NO. 39 SEMARANG	29/09/2020	027/805/2020	29/09/2020	NEGARA		PEMBELIAN	529.496.220,00	PENYUSUNAN DOKUMEN AMDALALIN RUMAH SAKIT KHUSUS MATA MASYARAKAT PROVINSI JAWA	DINAS KESEHATAN - BALAI KESEHATAN INDRA MASYARAKAT
136	KONSTRUKSI DALAM PENGERJAAN.GEDUNG DAN BANGUNAN DALAM PENGERJAAN		-	-	-	JL. KOL. SOETARTO 132	31/12/2017		31/12/2017	HAK	11.01.33.72.010202.00000 .00000.1995- 1.3.1.01.01.04.003.000001	RKLBRNG	228.194.400,00	DED GEDUNG PARKIR MOTOR BERTINGKAT	RSUD Dr. MOEWARDI - RSUD DR. MOEWARDI

No.	Jenis Barang/Nama Barang	Kondisi Bangunan	Konstruksi Bangunan		Luas Lantai (m2)	Letak/Lokasi Alamat	Dokumen Gedung		Tgl. Mulai Pekerjaan	Status Tanah	Nomor Kode Tanah	Asal Usul	Nilai Kotrak	Keterangan	OPD
			Bertingkat/ Tidak	Beton/ Tidak			Tanggal	Nomor							
137	KONSTRUKSI DALAM PENGERJAAN.GEDUNG DAN BANGUNAN DALAM PENGERJAAN		BERTINGKAT	BETON	-	JL. KOL. SOETARTO 132	01/12/2020		31/12/2020		11.01.33.72.010202.00000 .00000.1995- 1.3.1.01.01.04.003.000001	PEMBELIAN	97.495.242.946,00	DED GEDUNG CRITICAL CENTER	RSUD Dr. MOEWARDI - RSUD DR. MOEWARDI
138	KONSTRUKSI DALAM PENGERJAAN.GEDUNG DAN BANGUNAN DALAM PENGERJAAN		BERTINGKAT	BETON	1.440	JALAN KI PANDANARAN KM 02 PAKAHAN	03/11/2022	027.2/13250	03/11/2022	HAK	HAK	PEMBELIAN	12.014.671.662,00	PEMBANGUNAN GEDUNG ADMINISTRASI DAN PARKIR	RSJD Dr. RM. SOEJARWARDI - RSJD DR. RM. SOEJARWARDI
139	KONSTRUKSI DALAM PENGERJAAN.JALAN, IRIGASI, DAN JARINGAN DALAM PENGERJAAN		TIDAK	BETON	100	KELURAHAN SUSUKAN KEC UNGARAN TIMUR KAB SEMARANG	07/02/2022		07/02/2022	NEGARA	11.01.33.74.010301.00000 .00000.2003- 1.3.1.01.01.04.001.000001	PEMBELIAN	779.143.674,00	PERENCANAAN JATENG VALLEY	DINAS PEKERJAAN UMUM BINA MARGA DAN CIPTA KARYA - DINAS PEKERJAAN UMUM BINA MARGA & CIPTA KARYA
140	KONSTRUKSI DALAM PENGERJAAN.GEDUNG DAN BANGUNAN DALAM PENGERJAAN		TIDAK	BETON	-	DESA BANDARKAWUNG KEC BUMIAYU KAB BREBES	31/12/2016		31/12/2016	NEGARA	NEGARA	RKLBRNG	390.267.000,00	DED JEMBATAN CIRAJA RUAS BUMIAYU - SALEM	DINAS PEKERJAAN UMUM BINA MARGA DAN CIPTA KARYA - BALAI PELAKSANA TEKNIS JALAN WILAYAH TEGAL
141	KONSTRUKSI DALAM PENGERJAAN.JALAN, IRIGASI, DAN JARINGAN DALAM PENGERJAAN		TIDAK	BETON	100	DESA SIRAMPOG KEC SIRAMPOK KAB BREBES	31/01/2020		31/12/2019	NEGARA	NEGARA	PEMBELIAN	97.506.908,00	FS/UKL/UPL (UKL/UPL Jembatan Kali Pedes)	DINAS PEKERJAAN UMUM BINA MARGA DAN CIPTA KARYA - BALAI PELAKSANA TEKNIS JALAN WILAYAH TEGAL
142	KONSTRUKSI DALAM PENGERJAAN.JALAN, IRIGASI, DAN JARINGAN DALAM PENGERJAAN		TIDAK	BETON	-	DESA KESESI KEC KAJEN KAB PEKALONGAN	31/12/2018		31/12/2018	NEGARA	11.01.33.75.010301.00007 .00000.2003- 1.3.1.01.03.07.002.000003	PEMBELIAN	290.296.420,00	Perencanaan Jembatan Jagung RUAS JALAN KEBONAGUNG - KESESI	DINAS PEKERJAAN UMUM BINA MARGA DAN CIPTA KARYA - BALAI PELAKSANA TEKNIS JALAN WILAYAH PEKALONGAN
143	KONSTRUKSI DALAM PENGERJAAN.JALAN, IRIGASI, DAN JARINGAN DALAM PENGERJAAN		TIDAK	BETON	100	DESA WIRADESA KEC WIRADESA KAB PEKALONGAN	31/12/2019		31/12/2019	NEGARA	NEGARA	PEMBELIAN	201.496.573,00	FS/UKL/UPL (FS FO Wiradesa)	DINAS PEKERJAAN UMUM BINA MARGA DAN CIPTA KARYA - BALAI PELAKSANA TEKNIS JALAN WILAYAH PEKALONGAN
144	KONSTRUKSI DALAM PENGERJAAN.GEDUNG DAN BANGUNAN DALAM PENGERJAAN		TIDAK	BETON	-	DESA KLAMPOK KEC PURWOREJO KAB BANJARNEGARA	31/12/2016		31/12/2016	NEGARA	11.01.33.02.010301.00008 .00000.2018- 1.3.1.01.03.07.010.000031	RKLBRNG	247.851.000,00	DED JEMBATAN K. KLAWING NO. 24.150.001 RUAS KLAMPOK - PURBALINGGA	DINAS PEKERJAAN UMUM BINA MARGA DAN CIPTA KARYA - BALAI PELAKSANA TEKNIS JALAN WILAYAH CILACAP
145	KONSTRUKSI DALAM PENGERJAAN.GEDUNG DAN BANGUNAN DALAM PENGERJAAN		TIDAK	BETON	-	DESA KROYA KEC KROYA KAB CILACAP	31/12/2016		31/12/2016	NEGARA	11.01.33.01.010301.00008 .00000.2003- 1.3.1.01.03.07.002.000005	RKLBRNG	169.700.000,00	FS FO BUNTU - KROYA (RUAS JALAN BUNTU - KROYA - SLARANG)	DINAS PEKERJAAN UMUM BINA MARGA DAN CIPTA KARYA - BALAI PELAKSANA TEKNIS JALAN WILAYAH CILACAP
146	KONSTRUKSI DALAM PENGERJAAN.GEDUNG DAN BANGUNAN DALAM PENGERJAAN		TIDAK	BETON	-	DESA KLAMPOK KEC PURWOREJO KAB BANJARNEGARA	31/12/2016		31/12/2016	NEGARA	11.01.33.03.010301.00008 .00000.2019- 1.3.1.01.03.07.002.000002	RKLBRNG	275.715.000,00	DED JEMBATAN K. SERAYU KLAMPOK NO. 24.150.006 RUAS KLAMPOK - PURBALINGGA	DINAS PEKERJAAN UMUM BINA MARGA DAN CIPTA KARYA - BALAI PELAKSANA TEKNIS JALAN WILAYAH CILACAP
147	KONSTRUKSI DALAM PENGERJAAN.GEDUNG DAN BANGUNAN DALAM PENGERJAAN		TIDAK	BETON	-	DESA PEKUNCEN KEC PEKUNCEN KAB BANYUMAS	31/12/2016		31/12/2016	NEGARA	11.01.33.03.010301.00008 .00000.2003- 1.3.1.01.03.07.002.000032	RKLBRNG	242.746.000,00	DED JEMBATAN CIKAWUNG NO. 24.153.015	DINAS PEKERJAAN UMUM BINA MARGA DAN CIPTA KARYA - BALAI PELAKSANA TEKNIS JALAN WILAYAH CILACAP
148	KONSTRUKSI DALAM PENGERJAAN.JALAN, IRIGASI, DAN JARINGAN DALAM PENGERJAAN		TIDAK	BETON	-	DESA KROYA KEC BUNTU KAB CILACAP	31/12/2018		31/12/2018	NEGARA	11.01.33.01.010301.00008 .00000.2003- 1.3.1.01.03.07.002.000026	PEMBELIAN	529.519.173,00	DED FO Buntu - Kroya - Slarang	DINAS PEKERJAAN UMUM BINA MARGA DAN CIPTA KARYA - BALAI PELAKSANA TEKNIS JALAN WILAYAH CILACAP
149	KONSTRUKSI DALAM PENGERJAAN.JALAN, IRIGASI, DAN JARINGAN DALAM PENGERJAAN		TIDAK	BETON	-	DESA JETIS KEC KEMANGKON KAB PURBALINGGA	31/12/2019		31/12/2019	NEGARA	11.01.33.03.010301.00008 .00000.2003- 1.3.1.01.03.07.002.000027	PEMBELIAN	97.479.408,00	FS/UKL/UPL (UKL/UPL Jembatan Klawing)	DINAS PEKERJAAN UMUM BINA MARGA DAN CIPTA KARYA - BALAI PELAKSANA TEKNIS JALAN WILAYAH CILACAP
150	KONSTRUKSI DALAM PENGERJAAN.JALAN, IRIGASI, DAN JARINGAN DALAM PENGERJAAN		TIDAK	TIDAK	217.900	Ruas Jalan : Ayah/Bodo-Jladri Kab. Kebumen	31/01/2024		31/01/2024	HAK	11.01.33.02.010301.00008 .00000.2003- 1.3.1.01.03.07.002.000035	PEMBELIAN	548.621.170,00	PERSETUJUAN PELEPASAN KAWASAN HUTAN PEMBANGUNAN RUAS JALAN AYAH/BODO-	DINAS PEKERJAAN UMUM BINA MARGA DAN CIPTA KARYA - BALAI PELAKSANA TEKNIS JALAN WILAYAH CILACAP
151	KONSTRUKSI DALAM PENGERJAAN.GEDUNG DAN BANGUNAN DALAM PENGERJAAN		TIDAK	BETON	-	DESA KALORAN KEC KALORAN KAB TEMANGGUNG	31/12/2016		31/12/2016	NEGARA	11.01.33.74.010301.00009 .00000.1992- 1.3.1.01.03.07.001.000028	RKLBRNG	48.895.000,00	DED PERBAIKAN ALINYEMEN RUAS LEMAHBAN - KALORAN TANJAKAN DS. DUREN	DINAS PEKERJAAN UMUM BINA MARGA DAN CIPTA KARYA - BALAI PELAKSANA TEKNIS JALAN WILAYAH SEMARANG
152	KONSTRUKSI DALAM PENGERJAAN.GEDUNG DAN BANGUNAN DALAM PENGERJAAN		TIDAK	BETON	-	DESA KEDUNGJATI KEC KEDUNGJATI KAB GROBOGAN	31/12/2016		31/12/2016	NEGARA	11.01.33.74.010301.00009 .00000.2000- 1.3.1.01.03.08.001.000001	RKLBRNG	231.759.000,00	DED JEMBATAN BLANDONGAN NO 24.190.011 KM SMG 43+090	DINAS PEKERJAAN UMUM BINA MARGA DAN CIPTA KARYA - BALAI PELAKSANA TEKNIS JALAN WILAYAH SEMARANG
153	KONSTRUKSI DALAM PENGERJAAN.JALAN, IRIGASI, DAN JARINGAN DALAM PENGERJAAN		TIDAK	BETON	100	DESA WELERI KEC PATEAN KAB KENDAL	31/12/2019		31/12/2019	NEGARA	11.01.33.21.010301.00009 .00000.2000- 1.3.1.01.03.07.002.000002	PEMBELIAN	57.759.704,00	DED Jembatan Damar (Weleri - Patean)	DINAS PEKERJAAN UMUM BINA MARGA DAN CIPTA KARYA - BALAI PELAKSANA TEKNIS JALAN WILAYAH SEMARANG
154	KONSTRUKSI DALAM PENGERJAAN.JALAN, IRIGASI, DAN JARINGAN DALAM PENGERJAAN		TIDAK	BETON	100	DESA BOJA KEC BOJA KAB KENDAL	31/12/2019		31/12/2019	NEGARA	11.01.33.21.010301.00009 .00000.1992- 1.3.1.01.03.07.002.000002	PEMBELIAN	145.879.408,00	DED Jembatan Blorong A dan Jembatan Blorong B (Cangkiran-Boja-Sukorejo)	DINAS PEKERJAAN UMUM BINA MARGA DAN CIPTA KARYA - BALAI PELAKSANA TEKNIS JALAN WILAYAH SEMARANG

No.	Jenis Barang/Nama Barang	Kondisi Bangunan	Konstruksi Bangunan		Luas Lantai (m2)	Letak/Lokasi Alamat	Dokumen Gedung		Tgl. Mulai Pekerjaan	Status Tanah	Nomor Kode Tanah	Asal Usul	Nilai Kotrak	Keterangan	OPD
			Bertingkat/ Tidak	Beton/ Tidak			Tanggal	Nomor							
155	KONSTRUKSI DALAM PENGERJAAN.JALAN, IRIGASI, DAN JARINGAN DALAM PENGERJAAN		TIDAK	BETON	-	KELURAHAN SUSUKAN KEC UNGARAN TIMUR KAB SEMARANG	31/12/2020		31/12/2020	NEGARA	NEGARA	PEMBELIAN	87.243.750,00	DED JATENG VALLEY	DINAS PEKERJAAN UMUM BINA MARGA DAN CIPTA KARYA - BALAI PELAKSANA TEKNIS JALAN WILAYAH SEMARANG
156	KONSTRUKSI DALAM PENGERJAAN.JALAN, IRIGASI, DAN JARINGAN DALAM PENGERJAAN		TIDAK	BETON	100	DESA GODONG KEC GODONG KAB GROBOGAN	31/12/2019		31/12/2019	NEGARA	NEGARA	INVENTARIS	149.859.054,00	DED Jembatan Rowosari (Semarang - Godong)	DINAS PEKERJAAN UMUM BINA MARGA DAN CIPTA KARYA - BALAI PELAKSANA TEKNIS JALAN WILAYAH SEMARANG
157	KONSTRUKSI DALAM PENGERJAAN.JALAN, IRIGASI, DAN JARINGAN DALAM PENGERJAAN		TIDAK	BETON	100	DESA GODONG KEC GODONG KAB GROBOGAN	31/12/2019		31/12/2019	NEGARA	NEGARA	INVENTARIS	41.090.386,00	DED Jembatan Pare (Semarang - Godong)	DINAS PEKERJAAN UMUM BINA MARGA DAN CIPTA KARYA - BALAI PELAKSANA TEKNIS JALAN WILAYAH SEMARANG
158	KONSTRUKSI DALAM PENGERJAAN.JALAN, IRIGASI, DAN JARINGAN DALAM PENGERJAAN		TIDAK	BETON	100	DESA GODONG KEC GODONG KAB GROBOGAN	31/12/2019		31/12/2019	NEGARA	NEGARA	INVENTARIS	78.609.153,00	DED Jembatan Setu (Semarang - Godong)	DINAS PEKERJAAN UMUM BINA MARGA DAN CIPTA KARYA - BALAI PELAKSANA TEKNIS JALAN WILAYAH SEMARANG
159	KONSTRUKSI DALAM PENGERJAAN.JALAN, IRIGASI, DAN JARINGAN DALAM PENGERJAAN		TIDAK	BETON	100	DESA GODONG KEC GODONG KAB GROBOGAN	31/12/2019		31/12/2019	NEGARA	NEGARA	INVENTARIS	131.015.255,00	DED Jembatan Cabean (Semarang - Godong)	DINAS PEKERJAAN UMUM BINA MARGA DAN CIPTA KARYA - BALAI PELAKSANA TEKNIS JALAN WILAYAH SEMARANG
160	KONSTRUKSI DALAM PENGERJAAN.JALAN, IRIGASI, DAN JARINGAN DALAM PENGERJAAN		TIDAK	BETON	100	DESA GODONG KEC GODONG KAB GROBOGAN	31/12/2019		31/12/2019	NEGARA	NEGARA	INVENTARIS	43.507.468,00	DED Jembatan Gogodalem (Semarang - Godong)	DINAS PEKERJAAN UMUM BINA MARGA DAN CIPTA KARYA - BALAI PELAKSANA TEKNIS JALAN WILAYAH SEMARANG
161	KONSTRUKSI DALAM PENGERJAAN.GEDUNG DAN BANGUNAN DALAM PENGERJAAN		TIDAK	BETON	-	DESA GRABAG KEC GRABAG KAB PURWOREJO	24/12/2016		31/12/2016	NEGARA		RKLBRNG	48.680.000,00	DED UNTUK PERBAIKAN ALINYEMEN RUAS PURWOREJO - SIBOLONG LOKASI IRUNG PETRUK	DINAS PEKERJAAN UMUM BINA MARGA DAN CIPTA KARYA - BALAI PELAKSANA TEKNIS JALAN WILAYAH MAGELANG
162	KONSTRUKSI DALAM PENGERJAAN.JALAN, IRIGASI, DAN JARINGAN DALAM PENGERJAAN		TIDAK	BETON	100	DESA KUTOARJO EC KUTOARJO KAB PURWOREJO	31/12/2019		31/12/2019	NEGARA	NEGARA	INVENTARIS	22.418.694,00	DED Jembatan Kedung (Kutoarjo-Ketawang)	DINAS PEKERJAAN UMUM BINA MARGA DAN CIPTA KARYA - BALAI PELAKSANA TEKNIS JALAN WILAYAH MAGELANG
163	KONSTRUKSI DALAM PENGERJAAN.JALAN, IRIGASI, DAN JARINGAN DALAM PENGERJAAN		TIDAK	BETON	100	DESA KUTOARJO KEC KUTOARJO KAB PURWOREJO	31/12/2019		31/12/2020	NEGARA		INVENTARIS	37.364.490,00	DED Jembatan Silekor (Kutoarjo-Ketawang)	DINAS PEKERJAAN UMUM BINA MARGA DAN CIPTA KARYA - BALAI PELAKSANA TEKNIS JALAN WILAYAH MAGELANG
164	KONSTRUKSI DALAM PENGERJAAN.JALAN, IRIGASI, DAN JARINGAN DALAM PENGERJAAN		TIDAK	BETON	100	KELRAHAN PATI KEC PATI KAB PATI	31/12/2019		31/12/2019	NEGARA	NEGARA	PEMBELIAN	110.954.408,00	DED Jembatan Pakis (Pati-Tayu)	DINAS PEKERJAAN UMUM BINA MARGA DAN CIPTA KARYA - BALAI PELAKSANA TEKNIS JALAN WILAYAH PATI
165	KONSTRUKSI DALAM PENGERJAAN.JALAN, IRIGASI, DAN JARINGAN DALAM PENGERJAAN		TIDAK	BETON	100	KELRAHAN PATI KEC PATI KAB PATI	11/02/2020		11/02/2020	NEGARA	NEGARA	PEMBELIAN	108.754.408,00	DED Jembatan Suwatu (Pati-Tayu)	DINAS PEKERJAAN UMUM BINA MARGA DAN CIPTA KARYA - BALAI PELAKSANA TEKNIS JALAN WILAYAH PATI
166	KONSTRUKSI DALAM PENGERJAAN.JALAN, IRIGASI, DAN JARINGAN DALAM PENGERJAAN		TIDAK	BETON	100	KELRAHAN PATI KEC PATI KAB PATI	30/01/2020		11/02/2020	NEGARA	NEGARA	PEMBELIAN	99.349.408,00	DED Jembatan Getaan (Jl. Soponyono Pati)	DINAS PEKERJAAN UMUM BINA MARGA DAN CIPTA KARYA - BALAI PELAKSANA TEKNIS JALAN WILAYAH PATI
167	KONSTRUKSI DALAM PENGERJAAN.JALAN, IRIGASI, DAN JARINGAN DALAM PENGERJAAN		TIDAK	BETON	100	DESA KELING KEC KELING KAB JEPARA	31/12/2019		31/12/2019	NEGARA	NEGARA	INVENTARIS	46.892.031,00	DED Jembatan Tunggul (Jepara-Keling/Bts. Kab. Pati)	DINAS PEKERJAAN UMUM BINA MARGA DAN CIPTA KARYA - BALAI PELAKSANA TEKNIS JALAN WILAYAH PATI
168	KONSTRUKSI DALAM PENGERJAAN.JALAN, IRIGASI, DAN JARINGAN DALAM PENGERJAAN		TIDAK	BETON	100	DESA KELING KEC KELING KAB JEPARA	31/12/2019		31/12/2019	NEGARA	NEGARA	INVENTARIS	56.270.436,00	DED Jembatan Tayu (Jepara-Keling/Bts. Kab. Pati)	DINAS PEKERJAAN UMUM BINA MARGA DAN CIPTA KARYA - BALAI PELAKSANA TEKNIS JALAN WILAYAH PATI
169	KONSTRUKSI DALAM PENGERJAAN.JALAN, IRIGASI, DAN JARINGAN DALAM PENGERJAAN		TIDAK	BETON	100	DESA KELING KEC KELING KAB JEPARA	31/12/2019		31/12/2019	NEGARA	NEGARA	INVENTARIS	62.131.941,00	DED Jembatan Mlonggo (Jepara-Keling/Bts. Kab. Pati)	DINAS PEKERJAAN UMUM BINA MARGA DAN CIPTA KARYA - BALAI PELAKSANA TEKNIS JALAN WILAYAH PATI
170	KONSTRUKSI DALAM PENGERJAAN.GEDUNG DAN BANGUNAN DALAM PENGERJAAN		TIDAK	BETON	-	DESA WIROSARI KEC WIROSARI KAB GROBOGAN	31/12/2016		31/12/2016	NEGARA	11.01.33.16.010301.00013 .00000.1997- 1.3.1.01.03.07.002.000039	RKLBRNG	253.158.000,00	DED JEMBATAN LUSI RUAS NO. 24.215.017.0.01 RUAS PURWODADI - WIROSARI	DINAS PEKERJAAN UMUM BINA MARGA DAN CIPTA KARYA - BALAI PELAKSANA TEKNIS JALAN WILAYAH PURWODADI
171	KONSTRUKSI DALAM PENGERJAAN.JALAN, IRIGASI, DAN JARINGAN DALAM PENGERJAAN		TIDAK	BETON	-	DESA KEDUNGJATI KEC KEDUNGJATI KAB GROBOGAN	08/02/2019		08/02/2019	NEGARA		PEMBELIAN	201.506.113,00	Perencanaan Jembatan Kaliwatu	DINAS PEKERJAAN UMUM BINA MARGA DAN CIPTA KARYA - BALAI PELAKSANA TEKNIS JALAN WILAYAH PURWODADI
172	KONSTRUKSI DALAM PENGERJAAN.JALAN, IRIGASI, DAN JARINGAN DALAM PENGERJAAN		BERTINGKAT	BETON	-	DESA TUNTANG KEC TUNTANG KAB SEMARANG	08/02/2019		08/02/2019	NEGARA		PEMBELIAN	226.848.338,00	Perencanaan Jembatan Tuntang Tempuran	DINAS PEKERJAAN UMUM BINA MARGA DAN CIPTA KARYA - BALAI PELAKSANA TEKNIS JALAN WILAYAH PURWODADI
173	KONSTRUKSI DALAM PENGERJAAN.JALAN, IRIGASI, DAN JARINGAN DALAM PENGERJAAN		TIDAK	BETON	-	DESA KEDUNGATI KEC KEDUNGJATI KAB GROBOGAN	08/02/2019		08/02/2019	NEGARA		PEMBELIAN	208.785.850,00	Perencanaan Jembatan Japan	DINAS PEKERJAAN UMUM BINA MARGA DAN CIPTA KARYA - BALAI PELAKSANA TEKNIS JALAN WILAYAH PURWODADI

No.	Jenis Barang/Nama Barang	Kondisi Bangunan	Konstruksi Bangunan		Luas Lantai (m2)	Letak/Lokasi Alamat	Dokumen Gedung		Tgl. Mulai Pekerjaan	Status Tanah	Nomor Kode Tanah	Asal Usul	Nilai Kotrak	Keterangan	OPD
			Bertingkat/ Tidak	Beton/ Tidak			Tanggal	Nomor							
174	KONSTRUKSI DALAM PENGERJAAN.JALAN, IRIGASI, DAN JARINGAN DALAM PENGERJAAN		TIDAK	BETON	-	DESA KEDUNGJATI KEC KEDUNGJATI KAB GROBOGAN	31/12/2019		31/12/2019	NEGARA	11.01.33.14.010301.00013 .00000.2016- 1.3.1.01.03.07.002.000038	PEMBELIAN	96.764.408,00	FS/UKL/UPL (UKL/UPL Jembatan Blandongan)	DINAS PEKERJAAN UMUM BINA MARGA DAN CIPTA KARYA - BALAI PELAKSANA TEKNIS JALAN WILAYAH PURWODADI
175	KONSTRUKSI DALAM PENGERJAAN.GEDUNG DAN BANGUNAN DALAM PENGERJAAN		TIDAK	TIDAK	-	KEL PURWOSARI KEC LAWEAN KOTA SURAKARTA	31/12/2016		31/12/2016	NEGARA	11.01.33.13.010301.00014 .00000.2002- 1.3.1.01.01.12.001.000014	RKLBRNG	299.530.000,00	DED UKL UPL PLY OVER PURWOSARI	DINAS PEKERJAAN UMUM BINA MARGA DAN CIPTA KARYA - BALAI PELAKSANA TEKNIS JALAN WILAYAH SURAKARTA
176	KONSTRUKSI DALAM PENGERJAAN.JALAN, IRIGASI, DAN JARINGAN DALAM PENGERJAAN		TIDAK	BETON	100	DESA CAWAS KEC CAWAS KAB KLATEN	31/12/2019		31/12/2019	NEGARA	11.01.33.10.010301.00014 .00000.2002- 1.3.1.01.03.07.002.000021	PEMBELIAN	96.599.408,00	FS/UKL/UPL (UKL/UPL Jembatan Dengkeng)	DINAS PEKERJAAN UMUM BINA MARGA DAN CIPTA KARYA - BALAI PELAKSANA TEKNIS JALAN WILAYAH SURAKARTA
177	KONSTRUKSI DALAM PENGERJAAN.JALAN, IRIGASI, DAN JARINGAN DALAM PENGERJAAN		TIDAK	BETON	100	DESA BONYOKAN KEC CAWAS KAB KLATEN	31/12/2019		31/12/2019	NEGARA	NEGARA	INVENTARIS	79.765.435,00	DED Jembatan Bonyokan (Karangwuni-Cawas-Jentir)	DINAS PEKERJAAN UMUM BINA MARGA DAN CIPTA KARYA - BALAI PELAKSANA TEKNIS JALAN WILAYAH SURAKARTA
178	KONSTRUKSI DALAM PENGERJAAN.JALAN, IRIGASI, DAN JARINGAN DALAM PENGERJAAN		TIDAK	BETON	100	DESA CAWAS KEC CAWAS KAB KLATEN	31/12/2020		31/12/2020	NEGARA	11.01.33.10.010301.00014 .00000.2002- 1.3.1.01.03.07.002.000021	INVENTARIS	89.433.973,00	DED Jembatan Dengkeng (Karangwuni-Cawas-Jentir)	DINAS PEKERJAAN UMUM BINA MARGA DAN CIPTA KARYA - BALAI PELAKSANA TEKNIS JALAN WILAYAH SURAKARTA
179	KONSTRUKSI DALAM PENGERJAAN.JALAN, IRIGASI, DAN JARINGAN DALAM PENGERJAAN		TIDAK	TIDAK	1.500	PANTAI KOTA TEGAL	02/07/2019	615/3918	26/12/2019	NEGARA	NEGARA	PEMBELIAN	304.412.500,00	DD PANTAI KOTA TEGAL	DINAS PEKERJAAN UMUM SUMBER DAYA AIR DAN PENATAAN RUANG - BALAI PENGELOLAAN SUMBER DAYA AIR PEMALI COMAL
180	KONSTRUKSI DALAM PENGERJAAN.JALAN, IRIGASI, DAN JARINGAN DALAM PENGERJAAN		TIDAK	TIDAK	1.500	SUNGAI KEMIRI KOTA TEGAL	02/07/2019	614/4029	26/12/2019	NEGARA	NEGARA	PEMBELIAN	205.449.335,00	DD SUNGAI KEMIRI	DINAS PEKERJAAN UMUM SUMBER DAYA AIR DAN PENATAAN RUANG - BALAI PENGELOLAAN SUMBER DAYA AIR PEMALI COMAL
181	KONSTRUKSI DALAM PENGERJAAN.JALAN, IRIGASI, DAN JARINGAN DALAM PENGERJAAN		TIDAK	TIDAK	1.500	SUNGAI SRAGI BARU KABUPATEN PEKALONGAN	02/07/2019	614/3998	26/12/2019	NEGARA	NEGARA	PEMBELIAN	219.014.000,00	DD SUNGAI SRAGI BARU	DINAS PEKERJAAN UMUM SUMBER DAYA AIR DAN PENATAAN RUANG - BALAI PENGELOLAAN SUMBER DAYA AIR PEMALI COMAL
182	KONSTRUKSI DALAM PENGERJAAN.JALAN, IRIGASI, DAN JARINGAN DALAM PENGERJAAN		TIDAK	TIDAK	1.500	SUNGAI BREMI KOTA PEKALONGAN	02/07/2019	614/3998	26/12/2019	NEGARA	NEGARA	PEMBELIAN	362.935.000,00	DD SUNGAI BREMI	DINAS PEKERJAAN UMUM SUMBER DAYA AIR DAN PENATAAN RUANG - BALAI PENGELOLAAN SUMBER DAYA AIR PEMALI COMAL
183	KONSTRUKSI DALAM PENGERJAAN.JALAN, IRIGASI, DAN JARINGAN DALAM PENGERJAAN		TIDAK	TIDAK	1.500	KALI SONO KABUPATEN BATANG	29/03/2019	614/2831	26/12/2019	NEGARA	NEGARA	PEMBELIAN	105.864.000,00	DD NORMALISASI MUARA KALI SONO	DINAS PEKERJAAN UMUM SUMBER DAYA AIR DAN PENATAAN RUANG - BALAI PENGELOLAAN SUMBER DAYA AIR PEMALI COMAL
184	KONSTRUKSI DALAM PENGERJAAN.JALAN, IRIGASI, DAN JARINGAN DALAM PENGERJAAN		TIDAK	BETON	1.500	KALI KERUH DESA PLOMPONG KABUPATEN BREBES	16/10/2019	614/6211	26/12/2019	NEGARA	NEGARA	PEMBELIAN	102.550.700,00	DD GROUNDSILL JEMBATAN KALI KERUH DESA PLOMPONG	DINAS PEKERJAAN UMUM SUMBER DAYA AIR DAN PENATAAN RUANG - BALAI PENGELOLAAN SUMBER DAYA AIR PEMALI COMAL
185	KONSTRUKSI DALAM PENGERJAAN.JALAN, IRIGASI, DAN JARINGAN DALAM PENGERJAAN		TIDAK	TIDAK	1.500	SUNGAI MEDURI KABUPATEN PEKALONGAN	02/07/2019	614/3998	26/12/2019	NEGARA	NEGARA	PEMBELIAN	339.743.000,00	DD SUNGAI MEDURI	DINAS PEKERJAAN UMUM SUMBER DAYA AIR DAN PENATAAN RUANG - BALAI PENGELOLAAN SUMBER DAYA AIR PEMALI COMAL
186	KONSTRUKSI DALAM PENGERJAAN.JALAN, IRIGASI, DAN JARINGAN DALAM PENGERJAAN		TIDAK	BETON	1.500	KALI KERUH KABUPATEN BREBES	16/10/2019	614/6210	26/12/2019	NEGARA	NEGARA	PEMBELIAN	102.666.200,00	GEOTEKNIK DAN TOPOGRAFI KALI KERUH	DINAS PEKERJAAN UMUM SUMBER DAYA AIR DAN PENATAAN RUANG - BALAI PENGELOLAAN SUMBER DAYA AIR PEMALI COMAL
187	KONSTRUKSI DALAM PENGERJAAN.JALAN, IRIGASI, DAN JARINGAN DALAM PENGERJAAN		TIDAK	TIDAK	1.500	KALI ERANG KABUPATEN BREBES	13/03/2019	614.1/2630	26/12/2019	NEGARA	NEGARA	PEMBELIAN	176.611.000,00	DD PERKUATAN TEBING KALI ERANG	DINAS PEKERJAAN UMUM SUMBER DAYA AIR DAN PENATAAN RUANG - BALAI PENGELOLAAN SUMBER DAYA AIR PEMALI COMAL
188	KONSTRUKSI DALAM PENGERJAAN.JALAN, IRIGASI, DAN JARINGAN DALAM PENGERJAAN		TIDAK	BETON	1.500	SUNGAI GANGSA KABUPATEN TEGAL	02/07/2019	614/4029	26/12/2019	NEGARA	NEGARA	PEMBELIAN	376.362.335,00	DD SUNGAI GANGSA	DINAS PEKERJAAN UMUM SUMBER DAYA AIR DAN PENATAAN RUANG - BALAI PENGELOLAAN SUMBER DAYA AIR PEMALI COMAL
189	KONSTRUKSI DALAM PENGERJAAN.JALAN, IRIGASI, DAN JARINGAN DALAM PENGERJAAN		TIDAK	BETON	1.500	KALI BACIN KABUPATEN BREBES	02/07/2019	614/4029	26/12/2019	NEGARA	NEGARA	PEMBELIAN	205.449.335,00	DD KALI BACIN	DINAS PEKERJAAN UMUM SUMBER DAYA AIR DAN PENATAAN RUANG - BALAI PENGELOLAAN SUMBER DAYA AIR PEMALI COMAL
190	KONSTRUKSI DALAM PENGERJAAN.JALAN, IRIGASI, DAN JARINGAN DALAM PENGERJAAN		TIDAK	TIDAK	1.500	PENGAMANAN PANTAI KABUPATEN BREBES	02/07/2019	615/3918	26/12/2019	NEGARA	NEGARA	PEMBELIAN	304.412.500,00	DD PENGAMANAN PANTAI KAB. BREBES	DINAS PEKERJAAN UMUM SUMBER DAYA AIR DAN PENATAAN RUANG - BALAI PENGELOLAAN SUMBER DAYA AIR PEMALI COMAL
191	KONSTRUKSI DALAM PENGERJAAN.JALAN, IRIGASI, DAN JARINGAN DALAM PENGERJAAN		TIDAK	BETON	1.500	KABUPATEN PEKALONGAN (BENDUNG GERAK SUNGAI LOJI)	27/10/2020	611.2/6332	27/10/2020	NEGARA	NEGARA	PEMBELIAN	740.406.300,00	DED BENDUNG GERAK SUNGAI LOJI	DINAS PEKERJAAN UMUM SUMBER DAYA AIR DAN PENATAAN RUANG - BALAI PENGELOLAAN SUMBER DAYA AIR PEMALI COMAL
192	KONSTRUKSI DALAM PENGERJAAN.JALAN, IRIGASI, DAN JARINGAN DALAM PENGERJAAN		TIDAK	TIDAK	-	DD PENGAMANAN TEBING SUNGAI KERUH DS. KALINUSU, DD	04/07/2022	614.1/5034	01/12/2022	NEGARA	NEGARA	PEMBELIAN	509.617.650,00	DD PENGAMANAN TEBING SUNGAI KERUH	DINAS PEKERJAAN UMUM SUMBER DAYA AIR DAN PENATAAN RUANG - BALAI PENGELOLAAN SUMBER DAYA AIR PEMALI COMAL

No.	Jenis Barang/Nama Barang	Kondisi Bangunan	Konstruksi Bangunan		Luas Lantai (m2)	Letak/Lokasi Alamat	Dokumen Gedung		Tgl. Mulai Pekerjaan	Status Tanah	Nomor Kode Tanah	Asal Usul	Nilai Kotrak	Keterangan	OPD
			Bertingkat/ Tidak	Beton/ Tidak			Tanggal	Nomor							
193	KONSTRUKSI DALAM PENGERJAAN.JALAN, IRIGASI, DAN JARINGAN DALAM PENGERJAAN		TIDAK	TIDAK	-	REVIEW DESAIN DI PADUREKSO(KAB. PEKALONGAN) DAN DI SUDIKAMPIR (KAB.	09/06/2022	615/4445	31/12/2022	NEGARA	NEGARA	PEMBELIAN	1.025.534.550,00	REVIEW DESAIN DI PADUREKSO DAN DI SUDIKAMPIR	DINAS PEKERJAAN UMUM SUMBER DAYA AIR DAN PENATAAN RUANG - BALAI PENGELOLAAN SUMBER DAYA AIR PEMALI COMAL
194	KONSTRUKSI DALAM PENGERJAAN.JALAN, IRIGASI, DAN JARINGAN DALAM PENGERJAAN		TIDAK	TIDAK	-	PERENCANAAN KONSERVASI DAS KALI WARIDIN (KAB. KENDAL), KALI WELO (KAB.	04/07/2022	614/5036	31/12/2022	NEGARA	NEGARA	PEMBELIAN	451.122.315,00	PERENCANAAN KONSERVASI DAS KALI WARIDIN	DINAS PEKERJAAN UMUM SUMBER DAYA AIR DAN PENATAAN RUANG - BALAI PENGELOLAAN SUMBER DAYA AIR PEMALI COMAL
195	KONSTRUKSI DALAM PENGERJAAN.JALAN, IRIGASI, DAN JARINGAN DALAM PENGERJAAN		TIDAK	TIDAK	-	DD SUNGAI PAKIJANGAN, DD SUNGAI GANGSA (LANJUTAN) (KAB.BREBES), DD KALIGUNG LAMA (KAB.TEGAL)	16/06/2022	615/4602	01/12/2022	NEGARA	NEGARA	PEMBELIAN	643.766.700,00	DD SUNGAI PAKIJANGAN, DD SUNGAI GANGSA	DINAS PEKERJAAN UMUM SUMBER DAYA AIR DAN PENATAAN RUANG - BALAI PENGELOLAAN SUMBER DAYA AIR PEMALI COMAL
196	KONSTRUKSI DALAM PENGERJAAN.JALAN, IRIGASI, DAN JARINGAN DALAM PENGERJAAN		TIDAK	TIDAK	-	DD PENGAMANAN TEBING SUNGAI PEMALI DS. SIDOMULYO, DD PENGAMANAN	03/06/2022	614/4326	31/12/2022	NEGARA	NEGARA	PEMBELIAN	516.549.000,00	DD PENGAMANAN TEBING SUNGAI PEMALI	DINAS PEKERJAAN UMUM SUMBER DAYA AIR DAN PENATAAN RUANG - BALAI PENGELOLAAN SUMBER DAYA AIR PEMALI COMAL
197	KONSTRUKSI DALAM PENGERJAAN.JALAN, IRIGASI, DAN JARINGAN DALAM PENGERJAAN		TIDAK	TIDAK	-	PERENCANAAN EMBUNG KEMURANG WETAN (KAB. BREBES)	10/05/2022	611.1/3901	31/12/2022	NEGARA	NEGARA	PEMBELIAN	248.545.000,00	PERENCANAAN EMBUNG KEMURANG WETAN	DINAS PEKERJAAN UMUM SUMBER DAYA AIR DAN PENATAAN RUANG - BALAI PENGELOLAAN SUMBER DAYA AIR PEMALI COMAL
198	KONSTRUKSI DALAM PENGERJAAN.JALAN, IRIGASI, DAN JARINGAN DALAM PENGERJAAN		TIDAK	TIDAK	-	PERENCANAAN EMBUNG PAGENTERAN (KAB. PEMALANG)	10/05/2022	611.1/3903	31/12/2022	NEGARA	NEGARA	PEMBELIAN	256.058.000,00	PERENCANAAN EMBUNG PAGENTERAN	DINAS PEKERJAAN UMUM SUMBER DAYA AIR DAN PENATAAN RUANG - BALAI PENGELOLAAN SUMBER DAYA AIR PEMALI COMAL
199	KONSTRUKSI DALAM PENGERJAAN.JALAN, IRIGASI, DAN JARINGAN DALAM PENGERJAAN		TIDAK	TIDAK	-	REVIEW SISTEM SUNGAI BREMI DAN SUNGAI MEDURI (KOTA & KAB PEKALONGAN)	03/11/2022	614/7641	31/12/2022	NEGARA	NEGARA	PEMBELIAN	97.358.000,00	REVIEW SISTEM SUNGAI BREMI DAN SUNGAI MEDURI	DINAS PEKERJAAN UMUM SUMBER DAYA AIR DAN PENATAAN RUANG - BALAI PENGELOLAAN SUMBER DAYA AIR PEMALI COMAL
200	KONSTRUKSI DALAM PENGERJAAN.JALAN, IRIGASI, DAN JARINGAN DALAM PENGERJAAN		TIDAK	TIDAK	-	DD PENANGANAN LONGSORAN EMBUNG CIKEUSAL (KAB BREBES)	03/11/2022	611.1/7637	31/12/2022	NEGARA	NEGARA	PEMBELIAN	97.791.000,00	DD PENANGANAN LONGSORAN EMBUNG CIKEUSAL	DINAS PEKERJAAN UMUM SUMBER DAYA AIR DAN PENATAAN RUANG - BALAI PENGELOLAAN SUMBER DAYA AIR PEMALI COMAL
201	KONSTRUKSI DALAM PENGERJAAN.JALAN, IRIGASI, DAN JARINGAN DALAM PENGERJAAN		TIDAK	TIDAK	-	DD PENANGANAN BANJIR DAN ROB DI KAB. BREBES	03/06/2022	615/4327	31/12/2022	NEGARA	NEGARA	PEMBELIAN	550.562.775,00	DD PENANGANAN BANJIR DAN ROB DI KAB. BREBES	DINAS PEKERJAAN UMUM SUMBER DAYA AIR DAN PENATAAN RUANG - BALAI PENGELOLAAN SUMBER DAYA AIR PEMALI COMAL
202	KONSTRUKSI DALAM PENGERJAAN.JALAN, IRIGASI, DAN JARINGAN DALAM PENGERJAAN		TIDAK	TIDAK	-	PERENCANAAN EMBUNG KALI KUWUH (KAB. PEMALANG)	10/05/2022	611.1/3905	31/12/2022	NEGARA	NEGARA	PEMBELIAN	264.385.000,00	PERENCANAAN EMBUNG KALI KUWUH	DINAS PEKERJAAN UMUM SUMBER DAYA AIR DAN PENATAAN RUANG - BALAI PENGELOLAAN SUMBER DAYA AIR PEMALI COMAL

No.	Jenis Barang/Nama Barang	Kondisi Bangunan	Konstruksi Bangunan		Luas Lantai (m2)	Letak/Lokasi Alamat	Dokumen Gedung		Tgl. Mulai Pekerjaan	Status Tanah	Nomor Kode Tanah	Asal Usul	Nilai Kotrak	Keterangan	OPD
			Bertingkat/ Tidak	Beton/ Tidak			Tanggal	Nomor							
203	KONSTRUKSI DALAM PENGERJAAN.JALAN, IRIGASI, DAN JARINGAN DALAM PENGERJAAN		TIDAK	TIDAK	-	REVIEW DESAIN GROUNDSILL BENDUNG MEJAGONG (KAB PEMALANG)	03/11/2022	611.2/7636	31/12/2022	NEGARA	NEGARA	PEMBELIAN	97.957.000,00	REVIEW DESAIN GROUNDSILL BENDUNG MEJAGONG	DINAS PEKERJAAN UMUM SUMBER DAYA AIR DAN PENATAAN RUANG - BALAI PENGELOLAAN SUMBER DAYA AIR PEMALI COMAL
204	KONSTRUKSI DALAM PENGERJAAN.GEDUNG DAN BANGUNAN DALAM PENGERJAAN		TIDAK	TIDAK	1.000	DD PENANGANAN PANTAI TIMUR SEMARANG/DEMAK	29/04/2016	611/1672	30/12/2016	NEGARA	NEGARA	RKLBRNG	992.401.184,00	DD PENANGANAN PANTAI TIMUR SEMARANG/DEMAK	DINAS PEKERJAAN UMUM SUMBER DAYA AIR DAN PENATAAN RUANG - BALAI PENGELOLAAN SUMBER DAYA AIR BODRI KUTO
205	KONSTRUKSI DALAM PENGERJAAN.GEDUNG DAN BANGUNAN DALAM PENGERJAAN		TIDAK	TIDAK	-	DESA BANYURINGIN KECAMATAN SINGOROJO KABUPATEN KENDAL(STUDY	09/05/2017	611.1/1788	30/12/2017	NEGARA	NEGARA	RKLBRNG	1.084.353.351,00	STUDY BASIC WADUK BODRI	DINAS PEKERJAAN UMUM SUMBER DAYA AIR DAN PENATAAN RUANG - BALAI PENGELOLAAN SUMBER DAYA AIR BODRI KUTO
206	KONSTRUKSI DALAM PENGERJAAN.JALAN, IRIGASI, DAN JARINGAN DALAM PENGERJAAN		TIDAK	TIDAK	5.000	KELURAHAN WONOSARI KEC. NGALIYAN KOTA SEMARANG	28/03/2019	611.1/2830	31/12/2019	NEGARA	NEGARA	PEMBELIAN	150.264.333,00	PERENCANAAN EMBUNG PLUMBON	DINAS PEKERJAAN UMUM SUMBER DAYA AIR DAN PENATAAN RUANG - BALAI PENGELOLAAN SUMBER DAYA AIR BODRI KUTO
207	KONSTRUKSI DALAM PENGERJAAN.JALAN, IRIGASI, DAN JARINGAN DALAM PENGERJAAN		TIDAK	TIDAK	3.800	DESA REJOSARI KEC. MIJEN KABUPATEN DEMAK	02/07/2019	611.1/4009	31/12/2019	NEGARA	NEGARA	PEMBELIAN	166.605.333,00	PERENCANAAN EMBUNG REJOSARI	DINAS PEKERJAAN UMUM SUMBER DAYA AIR DAN PENATAAN RUANG - BALAI PENGELOLAAN SUMBER DAYA AIR BODRI KUTO
208	KONSTRUKSI DALAM PENGERJAAN.JALAN, IRIGASI, DAN JARINGAN DALAM PENGERJAAN		TIDAK	TIDAK	90.000	DESA TEMPURAN KEC. DEMAK KABUPATEN DEMAK	02/07/2019	611.1/4009	26/12/2019	NEGARA	NEGARA	PEMBELIAN	166.605.333,00	PERENCANAAN LS KALI MATI TEMPURAN	DINAS PEKERJAAN UMUM SUMBER DAYA AIR DAN PENATAAN RUANG - BALAI PENGELOLAAN SUMBER DAYA AIR BODRI KUTO
209	KONSTRUKSI DALAM PENGERJAAN.JALAN, IRIGASI, DAN JARINGAN DALAM PENGERJAAN		TIDAK	TIDAK	1.500	DESA LANJI KEC. PATEBON KABUPATEN KENDAL	16/10/2019	614/6208	31/12/2019	NEGARA	NEGARA	PEMBELIAN	101.800.500,00	DD PENANGANAN LONGSORAN KALI BODRI DESA LANJI	DINAS PEKERJAAN UMUM SUMBER DAYA AIR DAN PENATAAN RUANG - BALAI PENGELOLAAN SUMBER DAYA AIR BODRI KUTO
210	KONSTRUKSI DALAM PENGERJAAN.JALAN, IRIGASI, DAN JARINGAN DALAM PENGERJAAN		TIDAK	TIDAK	3.000	DESA PIDODO KEC. KARANGTENGAH KABUPATEN	02/07/2019	611.1/4009	26/12/2019	NEGARA	NEGARA	PEMBELIAN	166.605.333,00	PERENCANAAN LS. PIDODO	DINAS PEKERJAAN UMUM SUMBER DAYA AIR DAN PENATAAN RUANG - BALAI PENGELOLAAN SUMBER DAYA AIR BODRI KUTO
211	KONSTRUKSI DALAM PENGERJAAN.JALAN, IRIGASI, DAN JARINGAN DALAM PENGERJAAN		TIDAK	TIDAK	1.500	PENYELIDIKAN GEOTEK DAN TOPOGRAFI MUARA SUNGAI	16/10/2019	614/6209	16/10/2019	NEGARA	NEGARA	PEMBELIAN	101.723.220,00	PENYELIDIKAN GEOTEKNIK DAN TOPOGRAFI SUNGAI KENDAL	DINAS PEKERJAAN UMUM SUMBER DAYA AIR DAN PENATAAN RUANG - BALAI PENGELOLAAN SUMBER DAYA AIR BODRI KUTO
212	KONSTRUKSI DALAM PENGERJAAN.JALAN, IRIGASI, DAN JARINGAN DALAM PENGERJAAN		TIDAK	TIDAK	-	DD SUNGAI KUTO (KAB. KENDAL)	04/07/2022	614/5035	31/12/2022	NEGARA	NEGARA	PEMBELIAN	557.392.050,00	DD SUNGAI KUTO	DINAS PEKERJAAN UMUM SUMBER DAYA AIR DAN PENATAAN RUANG - BALAI PENGELOLAAN SUMBER DAYA AIR BODRI KUTO
213	KONSTRUKSI DALAM PENGERJAAN.JALAN, IRIGASI, DAN JARINGAN DALAM PENGERJAAN		TIDAK	TIDAK	-	DD PENANGANAN KERUSAKAN SALURAN SEKUNDER DI PADAS KLOROT	03/11/2022	611.3/7638	01/12/2022	NEGARA	NEGARA	PEMBELIAN	93.445.000,00	DD PENANGANAN KERUSAKAN SALURAN SEKUNDER DI PADAS KLOROT	DINAS PEKERJAAN UMUM SUMBER DAYA AIR DAN PENATAAN RUANG - BALAI PENGELOLAAN SUMBER DAYA AIR BODRI KUTO
214	KONSTRUKSI DALAM PENGERJAAN.JALAN, IRIGASI, DAN JARINGAN DALAM PENGERJAAN		TIDAK	TIDAK	21.600	DESA WARU KECAMATAN KOTA REMBANG KABUPATEN REMBANG	18/04/2019	614/2629	26/12/2019	NEGARA	NEGARA	PEMBELIAN	149.032.333,00	PERENCANAAN LS WARU	DINAS PEKERJAAN UMUM SUMBER DAYA AIR DAN PENATAAN RUANG - BALAI PENGELOLAAN SUMBER DAYA AIR SERANG LUSI JUANA
215	KONSTRUKSI DALAM PENGERJAAN.JALAN, IRIGASI, DAN JARINGAN DALAM PENGERJAAN		TIDAK	TIDAK	-	DD PENANGANAN KERUSAKAN SALURAN INDUK DI MEDANI	03/11/2022	611.3/7640	01/12/2022	NEGARA	NEGARA	PEMBELIAN	87.308.000,00	DD PENANGANAN KERUSAKAN SALURAN INDUK DI MEDANI	DINAS PEKERJAAN UMUM SUMBER DAYA AIR DAN PENATAAN RUANG - BALAI PENGELOLAAN SUMBER DAYA AIR SERANG LUSI JUANA
216	KONSTRUKSI DALAM PENGERJAAN.JALAN, IRIGASI, DAN JARINGAN DALAM PENGERJAAN		TIDAK	TIDAK	1.250	DESA GUDANGHARJO KEC. PARANGGUPITO KABUPATEN	02/07/2019	611.1/4018	26/12/2019	NEGARA	NEGARA	PEMBELIAN	168.003.667,00	PERENCANAAN EMBUNG GODANG	DINAS PEKERJAAN UMUM SUMBER DAYA AIR DAN PENATAAN RUANG - BALAI PENGELOLAAN SUMBER DAYA AIR BENGAWAN SOLO

No.	Jenis Barang/Nama Barang	Kondisi Bangunan	Konstruksi Bangunan		Luas Lantai (m2)	Letak/Lokasi Alamat	Dokumen Gedung		Tgl. Mulai Pekerjaan	Status Tanah	Nomor Kode Tanah	Asal Usul	Nilai Kotrak	Keterangan	OPD
			Bertingkat/ Tidak	Beton/ Tidak			Tanggal	Nomor							
217	KONSTRUKSI DALAM PENGERJAAN.JALAN, IRIGASI, DAN JARINGAN DALAM PENGERJAAN		TIDAK	TIDAK	1.500	DESA GUDANGHARJO KEC. PARANGGUPITO KABUPATEN WONOGIRI	02/07/2019	611.1/4018	26/08/2019	NEGARA	NEGARA	PEMBELIAN	168.003.667,00	PERENCANAAN EMBUNG BOGOR	DINAS PEKERJAAN UMUM SUMBER DAYA AIR DAN PENATAAN RUANG - BALAI PENGELOLAAN SUMBER DAYA AIR BENGAWAN SOLO
218	KONSTRUKSI DALAM PENGERJAAN.JALAN, IRIGASI, DAN JARINGAN DALAM PENGERJAAN		TIDAK	TIDAK	4.000	DESA KETOS KEC. PARANGGUPITO KABUPATEN WONOGIRI	02/07/2019	611.1/4008	26/12/2019	NEGARA	NEGARA	PEMBELIAN	168.091.667,00	PERENCANAAN EMBUNG KEDOKAN (TELAGA TLAHAB)	DINAS PEKERJAAN UMUM SUMBER DAYA AIR DAN PENATAAN RUANG - BALAI PENGELOLAAN SUMBER DAYA AIR BENGAWAN SOLO
219	KONSTRUKSI DALAM PENGERJAAN.JALAN, IRIGASI, DAN JARINGAN DALAM PENGERJAAN		TIDAK	TIDAK	13.000	DESA GUWOTIRTO KECAMATAN GIRIWOYO KABUPATEN WONOGIRI	02/07/2019	611.1/4007	26/12/2019	NEGARA	NEGARA	PEMBELIAN	172.612.250,00	PERENCANAAN EMBUNG GUWOTIRTO (TELAGA JAMBU)	DINAS PEKERJAAN UMUM SUMBER DAYA AIR DAN PENATAAN RUANG - BALAI PENGELOLAAN SUMBER DAYA AIR BENGAWAN SOLO
220	KONSTRUKSI DALAM PENGERJAAN.JALAN, IRIGASI, DAN JARINGAN DALAM PENGERJAAN		TIDAK	TIDAK	2.300	DESA PARANGGUPITO KEC. PARANGGUPITO KABUPATEN WONOGIRI	02/07/2019	611.1/4007	26/12/2019	NEGARA	NEGARA	PEMBELIAN	172.612.250,00	PERENCANAAN EMBUNG BANGKAN	DINAS PEKERJAAN UMUM SUMBER DAYA AIR DAN PENATAAN RUANG - BALAI PENGELOLAAN SUMBER DAYA AIR BENGAWAN SOLO
221	KONSTRUKSI DALAM PENGERJAAN.JALAN, IRIGASI, DAN JARINGAN DALAM PENGERJAAN		TIDAK	TIDAK	5.200	DESA TLOGOHARJO KEC. GIRITONTRO KABUPATEN WONOGIRI	02/07/2019	411.1/4008	26/12/2019	NEGARA	NEGARA	PEMBELIAN	168.091.667,00	PERENCANAAN EMBUNG SALAM	DINAS PEKERJAAN UMUM SUMBER DAYA AIR DAN PENATAAN RUANG - BALAI PENGELOLAAN SUMBER DAYA AIR BENGAWAN SOLO
222	KONSTRUKSI DALAM PENGERJAAN.JALAN, IRIGASI, DAN JARINGAN DALAM PENGERJAAN		TIDAK	TIDAK	5.300	DESA TIRTOSWORO KECAMATAN GIRIWOYO KABUPATEN WONOGIRI	02/07/2019	611,14007	26/12/2019	NEGARA	NEGARA	PEMBELIAN	172.612.250,00	PERENCANAAN EMBUNG TIRTO SWORO (TELAGA SIMPAR)	DINAS PEKERJAAN UMUM SUMBER DAYA AIR DAN PENATAAN RUANG - BALAI PENGELOLAAN SUMBER DAYA AIR BENGAWAN SOLO
223	KONSTRUKSI DALAM PENGERJAAN.JALAN, IRIGASI, DAN JARINGAN DALAM PENGERJAAN		TIDAK	TIDAK	1.250	DESA SAMBIHARJO KEC. PARANGGUPITO KABUPATEN WONOGIRI	02/07/2019	611.1/4018	26/12/2019	NEGARA	NEGARA	PEMBELIAN	168.003.667,00	PERENCANAAN EMBUNG JOHO	DINAS PEKERJAAN UMUM SUMBER DAYA AIR DAN PENATAAN RUANG - BALAI PENGELOLAAN SUMBER DAYA AIR BENGAWAN SOLO
224	KONSTRUKSI DALAM PENGERJAAN.JALAN, IRIGASI, DAN JARINGAN DALAM PENGERJAAN		TIDAK	TIDAK	8.000	DESA GUWOREJO KEC. SAMBUNG MACAN KABUPATEN SRAGEN	18/04/2019	611.1/2628	26/12/2019	NEGARA	NEGARA	PEMBELIAN	150.393.333,00	PERENCANAAN EMBUNG GUWOREJO	DINAS PEKERJAAN UMUM SUMBER DAYA AIR DAN PENATAAN RUANG - BALAI PENGELOLAAN SUMBER DAYA AIR BENGAWAN SOLO
225	KONSTRUKSI DALAM PENGERJAAN.JALAN, IRIGASI, DAN JARINGAN DALAM PENGERJAAN		TIDAK	TIDAK	7.000	DESA NGARGOHARJO KEC. GIRITONTRO KABUPATEN WONOGIRI	02/07/2019	411.1/4008	26/12/2019	NEGARA	NEGARA	PEMBELIAN	168.091.667,00	PERENCANAAN EMUNG SELUR	DINAS PEKERJAAN UMUM SUMBER DAYA AIR DAN PENATAAN RUANG - BALAI PENGELOLAAN SUMBER DAYA AIR BENGAWAN SOLO
226	KONSTRUKSI DALAM PENGERJAAN.GEDUNG DAN BANGUNAN DALAM PENGERJAAN		TIDAK	TIDAK	1.000	DD DI TINGAL (KABUPATEN TEMANGGUNG)	03/03/2016	611/714	31/12/2016	NEGARA	NEGARA	RKLBRNG	503.181.838,00	DD DI TINGAL	DINAS PEKERJAAN UMUM SUMBER DAYA AIR DAN PENATAAN RUANG - BALAI PENGELOLAAN SUMBER DAYA AIR PROGO BOGOWONTO LUK ULO
227	KONSTRUKSI DALAM PENGERJAAN.JALAN, IRIGASI, DAN JARINGAN DALAM PENGERJAAN		TIDAK	TIDAK	7.000	DESA GEBLOK KECAMATAN KALORAN KABUPATEN TEMANGGUNG	29/03/2019	611.1/2829	26/12/2019	NEGARA	NEGARA	PEMBELIAN	149.046.000,00	PERENCANAAN EMBUNG GEBLOK	DINAS PEKERJAAN UMUM SUMBER DAYA AIR DAN PENATAAN RUANG - BALAI PENGELOLAAN SUMBER DAYA AIR PROGO BOGOWONTO LUK ULO
228	KONSTRUKSI DALAM PENGERJAAN.JALAN, IRIGASI, DAN JARINGAN DALAM PENGERJAAN		TIDAK	TIDAK	-	REVIEW DD DI LONING KRAGILAN (KABUPATEN PURWOREJO)	03/11/2022	611/7639	31/12/2022	NEGARA	NEGARA	PEMBELIAN	98.323.000,00	REVIEW DD DI LONING KRAGILAN	DINAS PEKERJAAN UMUM SUMBER DAYA AIR DAN PENATAAN RUANG - BALAI PENGELOLAAN SUMBER DAYA AIR PROGO BOGOWONTO LUK ULO
229	KONSTRUKSI DALAM PENGERJAAN.JALAN, IRIGASI, DAN JARINGAN DALAM PENGERJAAN		TIDAK	TIDAK	7.000	DESA PIASA KULON KECAMATAN SOMAGEDE KABUPATEN	29/03/2019	611.1/2828	30/12/2019	NEGARA	NEGARA	PEMBELIAN	149.966.000,00	PERENCANAAN EMBUNG PIASA KULON	DINAS PEKERJAAN UMUM SUMBER DAYA AIR DAN PENATAAN RUANG - BALAI PENGELOLAAN SUMBER DAYA AIR SERAYU CITANDUY
230	KONSTRUKSI DALAM PENGERJAAN.JALAN, IRIGASI, DAN JARINGAN DALAM PENGERJAAN		TIDAK	TIDAK	700	DESA WONOSARI KECAMATAN NGALIYAN KABUPATEN PURBALINGGA	18/04/2019	614/2627	26/12/2019	NEGARA	NEGARA	PEMBELIAN	149.277.000,00	PERENCANAAN LS KALI SOKAYA	DINAS PEKERJAAN UMUM SUMBER DAYA AIR DAN PENATAAN RUANG - BALAI PENGELOLAAN SUMBER DAYA AIR SERAYU CITANDUY

No.	Jenis Barang/Nama Barang	Kondisi Bangunan	Konstruksi Bangunan		Luas Lantai (m2)	Letak/Lokasi Alamat	Dokumen Gedung		Tgl. Mulai Pekerjaan	Status Tanah	Nomor Kode Tanah	Asal Usul	Nilai Kotrak	Keterangan	OPD
			Bertingkat/ Tidak	Beton/ Tidak			Tanggal	Nomor							
231	KONSTRUKSI DALAM PENGERJAAN.GEDUNG DAN BANGUNAN DALAM PENGERJAAN		TIDAK	BETON	-	DS GIRIMOYO, KAB. WONOGIRI	16/06/2014	027:/2238	16/06/2014	NEGARA	-	INVENTARIS	70.086.000,00	DED KAWASAN TUGU BATAS JATENG-JATIM GIRIMOYO WONOGIRI	DINAS PERUMAHAN RAKYAT DAN KAWASAN PERMUKIMAN - DINAS PERUMAHAN RAKYAT DAN KAWASAN PEMUKIMAN
232	KONSTRUKSI DALAM PENGERJAAN.GEDUNG DAN BANGUNAN DALAM PENGERJAAN		BERTINGKAT	BETON	-	KELURAHAN PLAMONGANSARI KECAMATAN PEDURUNGAN KOTA SEMARANG	27/06/2019	027.2.1211	26/10/2020	HAK	11.01.11.30.010401.00000.00000.2019-1.3.1.01.02.01.002.000001	INVENTARIS	640.337.000,00	PEMBANGUNAN RUSUNAWA KOTA SEMARANG	DINAS PERUMAHAN RAKYAT DAN KAWASAN PERMUKIMAN - DINAS PERUMAHAN RAKYAT DAN KAWASAN PEMUKIMAN
233	KONSTRUKSI DALAM PENGERJAAN.JALAN, IRIGASI, DAN JARINGAN DALAM PENGERJAAN		BERTINGKAT	BETON	-	JL.MADUKORO BLOK AA-BB KOMPLEK PRPP SEMARANG	22/10/2020	H.3	22/10/2020	NEGARA	11.01.11.30.010401.00000.00000.1991-1.3.1.01.01.04.001.000001	PEMBELIAN	39.142.400,00	DED PLTS	DINAS PERUMAHAN RAKYAT DAN KAWASAN PERMUKIMAN - DINAS PERUMAHAN RAKYAT DAN KAWASAN PEMUKIMAN
234	KONSTRUKSI DALAM PENGERJAAN.GEDUNG DAN BANGUNAN DALAM PENGERJAAN		TIDAK	BETON	622	JL. GATOT SUBROTO KOMPLEK TARUBUDAYA UNGARAN,	13/11/2023	027/0506.1	13/11/2023	NEGARA	TANAH MILIK DINAS PERTANIAN DAN PERKEBUNAN	PEMBELIAN	49.594.800,00		DINAS KETAHANAN PANGAN - DINAS KETAHANAN PANGAN
235	KONSTRUKSI DALAM PENGERJAAN.GEDUNG DAN BANGUNAN DALAM PENGERJAAN		BERTINGKAT	BETON	-	JL SETIABUDI KOMPLEK DIKLAT	23/12/2021		23/12/2021	NEGARA		RKLBRNG	48.834.000,00	DED PERENCANAAN	DINAS LINGKUNGAN HIDUP DAN KEHUTANAN - DINAS LINGKUNGAN HIDUP DAN KEHUTANAN
236	KONSTRUKSI DALAM PENGERJAAN.GEDUNG DAN BANGUNAN DALAM		TIDAK	TIDAK	-	PASIR BANGGI	16/02/2021		16/02/2021			PEMBELIAN	18.700.000,00		DINAS LINGKUNGAN HIDUP DAN KEHUTANAN - CABANG DINAS KEHUTANAN WILAYAH I BLORA
237	KONSTRUKSI DALAM PENGERJAAN.JALAN, IRIGASI, DAN JARINGAN DALAM PENGERJAAN		TIDAK	TIDAK	-	JLN. MENTERI SUPENO NO. 17 SEMARANG	28/02/2020		24/04/2020	-	HAK	PEMBELIAN	48.621.100,00	DED Perencanaan Pembangunan PLTS Rooftop	DINAS PEMBERDAYAAN MASYARAKAT, DESA, KEPENDUDUKAN DAN PENCATATAN SIPIL - DINAS PEMBERDAYAAN MASYARAKAT, DESA, ADMINISTRASI KEPENDUDUKAN DAN PENCATATAN SPIL
238	KONSTRUKSI DALAM PENGERJAAN.GEDUNG DAN BANGUNAN DALAM PENGERJAAN		TIDAK	BETON	-	Kalikuto Kendal	01/12/2015	-	01/12/2015	HAK	KAB. KENDAL	RKLBRNG	40.944.000,00	DED Dermaga Kalikutho	DINAS PERHUBUNGAN - DINAS PERHUBUNGAN
239	KONSTRUKSI DALAM PENGERJAAN.GEDUNG DAN BANGUNAN DALAM PENGERJAAN		TIDAK	BETON	-	Dermaga Kalikutho Ds. Rowosari, Kendal	21/04/2016	SPK NO. 027.2/7.770	21/04/2016	HAK	KAB. KENDAL	RKLBRNG	55.546.250,00	UKL Dan UPL Dermaga Kalikutho Rowosari Kendal	DINAS PERHUBUNGAN - DINAS PERHUBUNGAN
240	KONSTRUKSI DALAM PENGERJAAN.GEDUNG DAN BANGUNAN DALAM PENGERJAAN		TIDAK	BETON	-	Dermaga Kalikutho, Ds. Jatipurwo, Rowosari, Kendal	21/04/2016	NO. SPK 027.2/12.093	21/04/2016	HAK	KAB. KENDAL	RKLBRNG	55.746.250,00	UKL Dan UPL Dermaga Kalikutho Jatipurwo Kendal	DINAS PERHUBUNGAN - DINAS PERHUBUNGAN
241	KONSTRUKSI DALAM PENGERJAAN.GEDUNG DAN BANGUNAN DALAM PENGERJAAN		TIDAK	BETON	770	Dermaga Legon Bajak, Karimunjawa	13/05/2016	SPK NO. 027.2/9427	13/05/2016	HAK	KAB. JEPARA	RKLBRNG	593.511.000,00	AMDAL Dermaga Karimunjawa	DINAS PERHUBUNGAN - DINAS PERHUBUNGAN
242	KONSTRUKSI DALAM PENGERJAAN.JALAN, IRIGASI, DAN JARINGAN DALAM PENGERJAAN		TIDAK	BETON	-	Dermaga Sungai (Plengsengan) di Kalikutho Kendal	10/02/2020	027.2/3686	10/02/2020	HAK	KAB. KENDAL	PEMBELIAN	45.680.000,00	Perencanaan Peningkatan Dermaga Sungai	DINAS PERHUBUNGAN - DINAS PERHUBUNGAN
243	KONSTRUKSI DALAM PENGERJAAN.GEDUNG DAN BANGUNAN DALAM PENGERJAAN		TIDAK	BETON	-	Terminal Gagak Rimang	26/02/2020	027.2/5.163	26/02/2020	HAK	11.01.33.16.021501.00007.00001.2016-1.3.1.01.01.02.007.000003	PEMBELIAN	115.823.650,00	Studi DED Terminal Gagak Rimang	DINAS PERHUBUNGAN - TERMINAL GAGAK RIMANG
244	KONSTRUKSI DALAM PENGERJAAN.GEDUNG DAN BANGUNAN DALAM PENGERJAAN		TIDAK	BETON	-	Terminal Jatisrono, Kab. Wonogiri	10/10/2018	SPK No. 027.2/16.159	10/10/2018	HAK	11.01.33.12.021501.00008.00002.2016-1.3.1.01.01.02.007.000001	PEMBELIAN	58.684.050,00	Studi DED Terminal Jatisrono 2018	DINAS PERHUBUNGAN - TERMINAL JATISRONO
245	KONSTRUKSI DALAM PENGERJAAN.GEDUNG DAN BANGUNAN DALAM PENGERJAAN		TIDAK	BETON	-	Terminal Pracimantoro	13/04/2020	027.2/8.764	13/04/2020	HAK	11.01.33.12.021501.00008.00003.2016-1.3.1.01.01.02.007.000001	PEMBELIAN	115.955.650,00	Studi DED Terminal Pracimantoro	DINAS PERHUBUNGAN - TERMINAL PRACIMANTORO
246	KONSTRUKSI DALAM PENGERJAAN.GEDUNG DAN BANGUNAN DALAM PENGERJAAN		TIDAK	BETON	-	Terminal Penggung	19/02/2020	027.2/4.559	19/02/2020	HAK	11.01.33.09.021501.00008.00010.2019-1.3.1.01.01.02.007.000001	PEMBELIAN	214.883.650,00	Review DED Dan Masterplan Terminal Penggung	DINAS PERHUBUNGAN - TERMINAL PENGGUNG
247	KONSTRUKSI DALAM PENGERJAAN.GEDUNG DAN BANGUNAN DALAM PENGERJAAN		TIDAK	BETON	-	Terminal Purwomanggung	02/02/2020	027.2/8.921	02/02/2020	HAK	11.01.33.06.021501.00009.00003.1990-1.3.1.01.01.02.007.000001	PEMBELIAN	323.818.650,00	Studi DED Dan Masterplan Terminal Purwomanggung	DINAS PERHUBUNGAN - TERMINAL KUTOARJO
248	KONSTRUKSI DALAM PENGERJAAN.GEDUNG DAN BANGUNAN DALAM PENGERJAAN		TIDAK	BETON	-	Terminal Tipe B di Kutoarjo	27/04/2021	027.2/07917	27/04/2021	HAK	11.01.33.06.021501.00009.00003.1990-1.3.1.01.01.02.007.000001	PEMBELIAN	308.829.500,00	Dokumen Lingkungan dan Studi Andalalin Terminal Kutoarjo	DINAS PERHUBUNGAN - TERMINAL KUTOARJO
249	KONSTRUKSI DALAM PENGERJAAN.GEDUNG DAN BANGUNAN DALAM PENGERJAAN		TIDAK	BETON	-	Terminal Banjarnegara	13/04/2020	027.2/8.762	13/04/2020	HAK	11.01.33.04.021501.00010.00001.2016-1.3.1.01.01.02.007.000001	PEMBELIAN	115.823.650,00	Studi DED Terminal Banjarnegara	DINAS PERHUBUNGAN - TERMINAL BANJARNEGARA

No.	Jenis Barang/Nama Barang	Kondisi Bangunan	Konstruksi Bangunan		Luas Lantai (m2)	Letak/Lokasi Alamat	Dokumen Gedung		Tgl. Mulai Pekerjaan	Status Tanah	Nomor Kode Tanah	Asal Usul	Nilai Kotrak	Keterangan	OPD
			Bertingkat/ Tidak	Beton/ Tidak			Tanggal	Nomor							
250	KONSTRUKSI DALAM PENGERJAAN.GEDUNG DAN BANGUNAN DALAM PENGERJAAN		TIDAK	BETON	-	Terminal Banyuputih, Kab. Batang	12/09/2018	SPK No. 027.2/15.061	12/09/2018	HAK	11.01.33.25.021501.00011 .00001.2016- 1.3.1.01.01.02.007.000001	PEMBELIAN	58.684.050,00	Studi DED Terminal Banyuputih 2018	DINAS PERHUBUNGAN - TERMINAL BANYUPUTIH
251	KONSTRUKSI DALAM PENGERJAAN.GEDUNG DAN BANGUNAN DALAM PENGERJAAN		TIDAK	BETON	-	Terminal Banyuputih	04/03/2021	027.2/4.953	04/03/2021	HAK	11.01.33.25.021501.00011 .00001.2016- 1.3.1.01.01.02.007.000001	PEMBELIAN	62.689.300,00	Review DED Terminal Banyuputih	DINAS PERHUBUNGAN - TERMINAL BANYUPUTIH
252	KONSTRUKSI DALAM PENGERJAAN.GEDUNG DAN BANGUNAN DALAM PENGERJAAN		TIDAK	TIDAK	-	SURAKARTA	17/07/2020	027.2/3156	17/07/2020	NEGARA	SURAKARTA	PEMBELIAN	143.942.874,00	SHELTER LAIN-LAIN SUBOSUKOWONOSRATEN (16)	DINAS PERHUBUNGAN - BALAI TRANSPORTASI JAWA TENGAH
253	KONSTRUKSI DALAM PENGERJAAN.GEDUNG DAN BANGUNAN DALAM PENGERJAAN		TIDAK	TIDAK	-	MAGELANG	17/07/2020	027.2/3155	17/07/2020	HAK	MAGELANG	PEMBELIAN	200.008.093,00	SHELTER LAIN-LAIN PURWOMANGGUNG (16)	DINAS PERHUBUNGAN - BALAI TRANSPORTASI JAWA TENGAH
254	KONSTRUKSI DALAM PENGERJAAN.GEDUNG DAN BANGUNAN DALAM PENGERJAAN		TIDAK	TIDAK	-	MAGELANG-PURWOREJO	05/03/2021	027.2/0995	05/03/2021	HAK	MAGELANG	PEMBELIAN	261.545.764,00	SHELTER LAIN-LAIN PURWOMANGGUNG	DINAS PERHUBUNGAN - BALAI TRANSPORTASI JAWA TENGAH
255	KONSTRUKSI DALAM PENGERJAAN.GEDUNG DAN BANGUNAN DALAM PENGERJAAN		TIDAK	TIDAK	-	SEMARANG-GUBUG	02/11/2021	027.2/4352	02/11/2021	HAK	SEMARANG	PEMBELIAN	92.162.907,00	SHELTE SEMARANG - GUBUG LAIN-LAIN	DINAS PERHUBUNGAN - BALAI TRANSPORTASI JAWA TENGAH
256	KONSTRUKSI DALAM PENGERJAAN.GEDUNG DAN BANGUNAN DALAM PENGERJAAN		TIDAK	TIDAK	-	SOLO-WONOGIRI	03/11/2022	027.2/3934	03/11/2022	TANAH MILIK KABUPATEN WONOGIRI	HAK	PEMBELIAN	74.495.000,00	PERENCANAAN BRT TRANS JATENG SOLO-WONOGIRI	DINAS PERHUBUNGAN - BALAI TRANSPORTASI JAWA TENGAH
257	KONSTRUKSI DALAM PENGERJAAN.GEDUNG DAN BANGUNAN DALAM PENGERJAAN		BERTINGKAT	BETON	3.186		29/03/2022		29/03/2022	HAK	11.01.33.74.021701.00000 .00000.1985- 1.3.1.01.01.04.001.000001	PEMBELIAN	89.551.000,00	BUKU DED	DINAS KOPERASI, USAHA KECIL DAN MENENGAH - DINAS KOPERASI USAHA KECIL DAN MENENGAH
258	KONSTRUKSI DALAM PENGERJAAN.JALAN, IRIGASI, DAN JARINGAN DALAM PENGERJAAN		TIDAK	BETON	-	JL.MGR. SOEGIYOPRANOTO NO.1	09/03/2020	027.2/3930	09/03/2020	HAK	11.01.33.74.021801.00000 .00000.1983- 1.3.1.01.01.04.001.000001	PEMBELIAN	72.915.700,00	DED PLTS	DINAS PENANAMAN MODAL DAN PELAYANAN TERPADU SATU PINTU - DINAS PENANAMAN MODAL DAN PELAYANAN TERPADU SATU PINTU
259	KONSTRUKSI DALAM PENGERJAAN.GEDUNG DAN BANGUNAN DALAM PENGERJAAN		BERTINGKAT	BETON	-	JL. KARANGREJO RT 08 RW 02 KEL. KARANG REJO	10/02/2016	-	10/02/2016	HAK	11.01.33.74.021901.00007 .00001.2016- 1.3.1.01.01.04.030.000001	PEMBELIAN	755.700.000,00	Pekerjaan Penyusunan Detail Engineering Desain (DED) Asrama Atlit Jatidiri	DINAS KEPEMUDAAN, OLAH RAGA DAN PARIWISATA - DINAS KEPEMUDAAN, OLAH RAGA DAN PARIWISATA
260	KONSTRUKSI DALAM PENGERJAAN.GEDUNG DAN BANGUNAN DALAM PENGERJAAN		TIDAK	BETON	-	JL. KARANGREJO RT 08 RW 02 KEL. KARANGREJO	17/02/2020		17/02/2020	HAK	11.01.33.74.021901.00007 .00001.2016- 1.3.1.01.01.04.030.000001	PEMBELIAN	96.965.000,00	DED GEDUNG BERSAMA	DINAS KEPEMUDAAN, OLAH RAGA DAN PARIWISATA - VENUES KAWASAN GOR JATIDIRI JAWA TENGAH
261	KONSTRUKSI DALAM PENGERJAAN.ASET TETAP LAINNYA DALAM PENGERJAAN		BERTINGKAT	BETON	-	JL. KARANGREJO RT 08 RW 02 KEL. KARANGREJO	07/08/2019		07/08/2019	HAK	11.01.33.74.021901.00007 .00001.2016- 1.3.1.01.01.04.030.000001	PEMBELIAN	41.769.970.120,00	DED PEMBANGUNAN KOLAM RENANG JATIDIRI	DINAS KEPEMUDAAN, OLAH RAGA DAN PARIWISATA - VENUES KAWASAN GOR JATIDIRI JAWA TENGAH
262	KONSTRUKSI DALAM PENGERJAAN.GEDUNG DAN BANGUNAN DALAM PENGERJAAN		TIDAK	BETON	-	SETIA BUDI KOMPLEK DIKLAT	01/01/2015	-	01/01/2015	-	-	RKLBRNG	133.276.000,00	RENCANA PEMBANGUNAN RUANG DIORAMA ARSIP JAWA TENGAH	DINAS KEARSIPAN DAN PERPUSTAKAAN - DINAS ARSIP DAN PERPUSTAKAAN
263	KONSTRUKSI DALAM PENGERJAAN.JALAN, IRIGASI, DAN JARINGAN DALAM PENGERJAAN		TIDAK	TIDAK	-	IMAM BONJOL 134	11/10/2019	735.6//TU/X/2019	11/10/2019	HAK	11.01.11.30.030101.00000 .00000.2002- 1.3.1.01.01.04.001.000001	PEMBELIAN	76.781.000,00	DED ROOFTOP PLTS DKP	DINAS KELAUTAN DAN PERIKANAN - DINAS KELAUTAN DAN PERIKANAN
264	KONSTRUKSI DALAM PENGERJAAN.JALAN, IRIGASI, DAN JARINGAN DALAM PENGERJAAN		TIDAK	TIDAK	-	DED DERMAGA TEGALSARI	02/10/2019	206.2/JS/TKP/X/2019	02/10/2019		HAK	PEMBELIAN	99.835.000,00	DED DERMAGA TEGALSARI	DINAS KELAUTAN DAN PERIKANAN - PELABUHAN PERIKANAN PANTAI TEGALSARI
265	KONSTRUKSI DALAM PENGERJAAN.GEDUNG DAN BANGUNAN DALAM PENGERJAAN		TIDAK	TIDAK	-	PPP KLIDANGLOR	03/12/2020		03/12/2020	HAK PAKAI	11.01.11.05.030101.00010 .00000.1989- 1.3.1.01.01.04.001.000001	PEMBELIAN	29.020.000,00	KONSUL REHAB KANTOR PPP KLIDANGLOR	DINAS KELAUTAN DAN PERIKANAN - PELABUHAN PERIKANAN PANTAI KLIDANGLOR
266	KONSTRUKSI DALAM PENGERJAAN.GEDUNG DAN BANGUNAN DALAM PENGERJAAN		TIDAK	TIDAK	-	KLIDANGLOR	04/02/2020		04/02/2020	HAK		PEMBELIAN	7.300.000,00	KONSUL TIANG PANCANG KAPAL	DINAS KELAUTAN DAN PERIKANAN - PELABUHAN PERIKANAN PANTAI KLIDANGLOR
267	KONSTRUKSI DALAM PENGERJAAN.GEDUNG DAN BANGUNAN DALAM PENGERJAAN		TIDAK	TIDAK	-	KLIDANGLOR	04/02/2020		04/02/2020	HAK		PEMBELIAN	15.500.000,00	KONSUL REHAB KIOS KLIDANGLOR	DINAS KELAUTAN DAN PERIKANAN - PELABUHAN PERIKANAN PANTAI KLIDANGLOR
268	KONSTRUKSI DALAM PENGERJAAN.JALAN, IRIGASI, DAN JARINGAN DALAM PENGERJAAN		TIDAK	BETON	-	JUWANA KAB PATI	19/01/2023		19/01/2023	HAK	KABUPATEN	PEMBELIAN	99.900.000,00	KAJIAN DAN DED DERMAGA PPP BAJOMULYO TA 2023	DINAS KELAUTAN DAN PERIKANAN - PELABUHAN PERIKANAN PANTAI BAJOMULYO
269	KONSTRUKSI DALAM PENGERJAAN.GEDUNG DAN BANGUNAN DALAM PENGERJAAN		TIDAK	TIDAK	-	TASIKAGUNG	04/02/2020		04/02/2020	HAK		PEMBELIAN	11.920.000,00	KONSUL TATA KAWASAN	DINAS KELAUTAN DAN PERIKANAN - PELABUHAN PERIKANAN PANTAI TASIKAGUNG

No.	Jenis Barang/Nama Barang	Kondisi Bangunan	Konstruksi Bangunan		Luas Lantai (m2)	Letak/Lokasi Alamat	Dokumen Gedung		Tgl. Mulai Pekerjaan	Status Tanah	Nomor Kode Tanah	Asal Usul	Nilai Kotrak	Keterangan	OPD
			Bertingkat/ Tidak	Beton/ Tidak			Tanggal	Nomor							
270	KONSTRUKSI DALAM PENGERJAAN.GEDUNG DAN BANGUNAN DALAM PENGERJAAN		TIDAK	TIDAK	-	TASIKAGUNG KAB REMBANG	03/10/2023		03/10/2023	HAK	---	PEMBELIAN	74.564.000,00	penyusunan DED Pusat Bahari di PPP Tasikagung Sesuai SPKKontrak Nomor	DINAS KELAUTAN DAN PERIKANAN - PELABUHAN PERIKANAN PANTAI TASIKAGUNG
271	KONSTRUKSI DALAM PENGERJAAN.JALAN, IRIGASI, DAN JARINGAN DALAM PENGERJAAN		TIDAK	BETON	-	TASIKAGUNG	19/10/2022		19/10/2022		--	PEMBELIAN	28.156.983.744,00	KDP BREAKWATER SISI TIMUR PPP TASIKAGUNG TA 2022	DINAS KELAUTAN DAN PERIKANAN - PELABUHAN PERIKANAN PANTAI TASIKAGUNG
272	KONSTRUKSI DALAM PENGERJAAN.JALAN, IRIGASI, DAN JARINGAN DALAM PENGERJAAN		TIDAK	BETON	287	TASIKAGUNG KABUPATEN REMBANG	01/11/2023		01/11/2023	PENGELOLAAN	NEGARA	PEMBELIAN	18.205.645.641,00	BREAKWATER SISI TIMUR PPP TASIKAGUNG TA 2023	DINAS KELAUTAN DAN PERIKANAN - PELABUHAN PERIKANAN PANTAI TASIKAGUNG
273	KONSTRUKSI DALAM PENGERJAAN.JALAN, IRIGASI, DAN JARINGAN DALAM PENGERJAAN		TIDAK	BETON	81	TASIKAGUNG KABUPATEN REMBANG	01/11/2023		01/11/2023	NEGARA	PENGELOLAAN	PEMBELIAN	3.338.194.471,00	BREAKWATER SISI BARAT PPP TASIKAGUNG TA 2023	DINAS KELAUTAN DAN PERIKANAN - PELABUHAN PERIKANAN PANTAI TASIKAGUNG
274	KONSTRUKSI DALAM PENGERJAAN.GEDUNG DAN BANGUNAN DALAM PENGERJAAN		TIDAK	TIDAK	-	LOGENDING	04/02/2020		04/02/2020	HAK		PEMBELIAN	19.316.000,00	KONSUL GAPURA DAN POS	DINAS KELAUTAN DAN PERIKANAN - PELABUHAN PERIKANAN PANTAI LOHGENDING
275	KONSTRUKSI DALAM PENGERJAAN.JALAN, IRIGASI, DAN JARINGAN DALAM PENGERJAAN		TIDAK	BETON	-	AYAH KAB KEBUMEN	06/12/2023		06/12/2023	NEGARA	NEGARA	PEMBELIAN	74.564.100,00	KONSULTAN PERENCANAAN REHAB BREAKWATER PPP LOHGENDING TA	DINAS KELAUTAN DAN PERIKANAN - PELABUHAN PERIKANAN PANTAI LOHGENDING
276	KONSTRUKSI DALAM PENGERJAAN.JALAN, IRIGASI, DAN JARINGAN DALAM PENGERJAAN		TIDAK	TIDAK	-	PPP ASEMDOYONG	03/12/2020		03/12/2020	HAK PAKAI	11.01.11.07.030101.00015 .00000.2016- 1.3.1.01.01.04.001.000001	PEMBELIAN	91.320.000,00	KONSUL DERMAGA PPP ASEMDOYONG	DINAS KELAUTAN DAN PERIKANAN - PELABUHAN PERIKANAN PANTAI ASEMDOYONG
277	KONSTRUKSI DALAM PENGERJAAN.JALAN, IRIGASI, DAN JARINGAN DALAM PENGERJAAN				-	PPP WONOKERTO	28/02/2022		28/02/2022			PEMBELIAN	730.017.150,00	PEMBAYARAN 30% PEMB DERMAGA DAN KOLAM PELABUHAN	DINAS KELAUTAN DAN PERIKANAN - PELABUHAN PERIKANAN PANTAI WONOKERTO
278	KONSTRUKSI DALAM PENGERJAAN.JALAN, IRIGASI, DAN JARINGAN DALAM PENGERJAAN		TIDAK	BETON	-	TRATEBANG WONOKERTO KAB PEKALONGAN	22/01/2023		22/01/2023	KABUPATEN	HAK	PEMBELIAN	69.526.000,00	KDP JALAN KAWASAN PELABUHAN WONOKERTO TA 2023	DINAS KELAUTAN DAN PERIKANAN - PELABUHAN PERIKANAN PANTAI WONOKERTO
279	KONSTRUKSI DALAM PENGERJAAN.GEDUNG DAN BANGUNAN DALAM PENGERJAAN		TIDAK	TIDAK	-	DESA MUNJUNGAGUNG LARANGAN KAB TEGAL	17/09/2018	641.5/PPI-LRG/2018	17/09/2018	HAK	-	PEMBELIAN	100.250.000,00	DED PPI LARANGAN	DINAS KELAUTAN DAN PERIKANAN - PELABUHAN PERIKANAN PANTAI LARANGAN
280	KONSTRUKSI DALAM PENGERJAAN.GEDUNG DAN BANGUNAN DALAM PENGERJAAN		TIDAK	TIDAK	-	MUNJUNGAGUNG	04/02/2020		04/02/2020	HAK		PEMBELIAN	14.795.000,00	KONSUL MESS KARYAWAN	DINAS KELAUTAN DAN PERIKANAN - PELABUHAN PERIKANAN PANTAI LARANGAN
281	KONSTRUKSI DALAM PENGERJAAN.JALAN, IRIGASI, DAN JARINGAN DALAM PENGERJAAN		TIDAK	TIDAK	-	LOKA RANDUDONGKAL	03/12/2020		03/12/2020	HAK PAKAI	HAK PAKAI	PEMBELIAN	11.397.200,00	KONSUL HATCHERY RANDUDONGKAL	DINAS KELAUTAN DAN PERIKANAN - LABORATORIUM PENGUJIAN KESEHATAN IKAN DAN LINGKUNGAN RANDUDONGKAL
282	KONSTRUKSI DALAM PENGERJAAN.ASET TETAP LAINNYA DALAM PENGERJAAN				-	KEBUN BANYU BIRU	24/04/2020	027.2/01326	24/04/2020	HAK	11.01.33.22.032701.00009 .00014.2006- 1.3.1.01.02.02.002.000001	PEMBELIAN	13.629.000,00	DED JASA KONSULTANSI PERENCANAAN PEMBUATAN SUMUR	DINAS PERTANIAN DAN PERKEBUNAN - KEBUN BENIH PADI BANYUBIRU
283	KONSTRUKSI DALAM PENGERJAAN.ASET TETAP LAINNYA DALAM PENGERJAAN		TIDAK	BETON	-	KEBUN MASARAN B2TPH WIL.SURAKARTA	18/02/2020	027/12/SPK/APBD/II	18/02/2020	HAK	11.01.33.14.032701.00010 .00004.1981- 1.3.1.01.02.02.002.000001	PEMBELIAN	9.482.000,00	DED JASA PERECANAAN REHAB GUDANG	DINAS PERTANIAN DAN PERKEBUNAN - KEBUN BENIH TPH MASARAN
284	KONSTRUKSI DALAM PENGERJAAN.ASET TETAP LAINNYA DALAM PENGERJAAN				-	KEBUN KLEDUNG B2TPH WIL SURAKARTA	20/02/2020	027/14/SPK/II	20/02/2020	HAK	11.01.33.23.032701.00010 .00015.1985- 1.3.1.01.02.02.002.000001	PEMBELIAN	25.949.000,00	DED JASA PERENCANAAN PERBAIKAN SCREEN HOUSE KEBUN	DINAS PERTANIAN DAN PERKEBUNAN - KEBUN BENIH TPH KLEDUNG
285	KONSTRUKSI DALAM PENGERJAAN.JALAN, IRIGASI, DAN JARINGAN DALAM PENGERJAAN				-	KEBUN PETARUKAN PEMALANG	07/04/2021	11/SPK-RENE/APBD	07/04/2021	HAK	11.01.33.27.032701.00011 .00001.1983- 1.3.1.01.02.02.002.000001	PEMBELIAN	9.038.645,00	DED JASA PERENCANAAN JALAN USAHA TANI KB.PETARUKAN	DINAS PERTANIAN DAN PERKEBUNAN - KEBUN BENIH TPH PETARUKAN
286	KONSTRUKSI DALAM PENGERJAAN.GEDUNG DAN BANGUNAN DALAM PENGERJAAN				-	KEBUN BATURADEN	10/04/2019	03/BA/HPL--REN-KONS	10/04/2019	HAK	11.01.33.02.032701.00011 .00010.1994- 1.3.1.01.02.02.002.000001	PEMBELIAN	15.245.600,00	DED JASA PERENCANAAN PEMBUATAN LANTAI 2 KEBUN BATURADEN	DINAS PERTANIAN DAN PERKEBUNAN - KEBUN BENIH TPH BATURADEN
287	KONSTRUKSI DALAM PENGERJAAN.GEDUNG DAN BANGUNAN DALAM PENGERJAAN		TIDAK	TIDAK	90	TEMANGGUNG	18/08/2022		18/08/2022	HAK		PEMBELIAN	82.500.550,00	DED JASA KONSULTAN PERENCANAAN SUROPADAN	DINAS PETERNAKAN DAN KESEHATAN HEWAN - DINAS PETERNAKAN DAN KESEHATAN HEWAN
288	KONSTRUKSI DALAM PENGERJAAN.GEDUNG DAN BANGUNAN DALAM PENGERJAAN		TIDAK	TIDAK	200	KOPENG SEMARANG	18/08/2022		18/08/2022	HAK		PEMBELIAN	99.100.000,00	DED JASA KONSULTAN PERENCANAAN EDUWISATA DI	DINAS PETERNAKAN DAN KESEHATAN HEWAN - BALAI BUDIDAYA DAN PEMBIBITAN TERNAK TERPADU

No.	Jenis Barang/Nama Barang	Kondisi Bangunan	Konstruksi Bangunan		Luas Lantai (m2)	Letak/Lokasi Alamat	Dokumen Gedung		Tgl. Mulai Pekerjaan	Status Tanah	Nomor Kode Tanah	Asal Usul	Nilai Kotrak	Keterangan	OPD
			Bertingkat/ Tidak	Beton/ Tidak			Tanggal	Nomor							
289	KONSTRUKSI DALAM PENGERJAAN.GEDUNG DAN BANGUNAN DALAM PENGERJAAN		TIDAK	TIDAK	90	SURAKARTA	18/08/2022		18/08/2022	HAK	11.01.33.72.032702.00007 .00001.2003- 1.3.1.01.01.04.001.000001	PEMBELIAN	49.750.000,00	DED JASA KONSULTANSI PERENCANAAN KELISTRIKAN RSH BALEKAMBANG	DINAS PETERNAKAN DAN KESEHATAN HEWAN - TAMAN TERNAK ANEKA TERNAK BALEKAMBANG SURAKARTA
290	KONSTRUKSI DALAM PENGERJAAN.GEDUNG DAN BANGUNAN DALAM PENGERJAAN		TIDAK	TIDAK	200	BALEKAMBANG MANAHAN SURAKARTA	07/10/2019	524/073	07/10/2019	HAK		PEMBELIAN	98.500.000,00	PERENCANAAN DED RUMAH SAKIT HEWAN BALEKAMBANG	DINAS PETERNAKAN DAN KESEHATAN HEWAN - BALAI VETERINER BOYOLALI
291	KONSTRUKSI DALAM PENGERJAAN.GEDUNG DAN BANGUNAN DALAM PENGERJAAN		TIDAK	BETON	50	JL. Raya Boyolali-Semarang, Tegalmulyo	08/12/2023		18/01/2024	HAK	11.01.33.09.050202.00019 .00000.2011- 1.3.3.01.01.01.001.000001	PEMBELIAN	45.341.280,00	BIAYA KONSULTASI PERENCANAAN GEDUNG ARSIP KABUPATEN	BADAN PENGELOLA PENDAPATAN DAERAH - UPPD KAB BOYOLALI
292	KONSTRUKSI DALAM PENGERJAAN.GEDUNG DAN BANGUNAN DALAM PENGERJAAN		BERTINGKAT	BETON	-	JL. SETIABUDI NO. 201A SRONDOL KULON	06/07/2020	027.2/06251	03/02/2021	HAK	TANAH MILIK BPSDMD PROV. JATENG	PEMBELIAN	96.305.000,00	DED PERENCANAAN GEDUNG BKD SRONDOL	BADAN KEPEGAWAIAN DAERAH - BADAN KEPEGAWAIAN DAERAH
											Jumlah		245.302.753.445,00		

JURNAL MUTASI ASET PEMANFAATAN

PROVINSI JAWA TENGAH
TAHUN 2023
PERIODE S/D BULAN DESEMBER

Kode Lokasi : ALL
Bidang : ALL
Sub Bidang :
Satuan Kerja :

No.	Akun	Keterangan	Saldo Awal		Penambahan						Pelepasan				Jumlah Kurang		Saldo Akhir	
					Reklas Aset Lainnya		Koreksi/Temuan		Jumlah Tambah		Reklas Aset Tetap		Koreksi/Temuan					
			Jml	Harga	Jml	Harga	Jml	Harga	Jml	Harga	Jml	Harga	Jml	Harga	Jml	Harga	Jml	Harga
					ASL		SAL				AST		MFT					
1	2	3	4	5	6	7	8	9	10	11	12	13	14	15	16	17	18	19
1	1.5.2.01.01.01.001	Sewa Tanah	58	65.496.263.873	2	19.132.500.000	-	-	2	19.132.500.000	6	22.471.540.000	-	-	6	22.471.540.000	54	62.157.223.873
2	1.5.2.01.01.01.002	Sewa Peralatan dan Mesin	-	-	-	-	-	-	-	-	-	-	-	-	-	-	-	-
3	1.5.2.01.01.01.003	Sewa Gedung dan Bangunan	39	32.996.266.252	8	13.340.636.463	-	-	8	13.340.636.463	12	12.946.365.584	-	-	12	12.946.365.584	35	33.390.537.131
4	1.5.2.01.01.01.004	Sewa Jalam, Irigasi dan Jaringan	-	-	1	78.177.300	-	-	1	78.177.300	-	-	-	-	-	-	1	78.177.300
5	1.5.2.01.01.02.001	Kerja Sama Pemanfaatan Tanah	6	8.491.698.000	-	-	-	-	-	-	1	3.705.000.000	-	-	1	3.705.000.000	5	4.786.698.000
6	1.5.2.01.01.02.002	Kerja Sama Pemanfaatan Peralatan dan Mesin	-	-	-	-	-	-	-	-	-	-	-	-	-	-	-	-
7	1.5.2.01.01.02.003	Kerja Sama Pemanfaatan Gedung dan Banaunan	-	-	-	-	-	-	-	-	-	-	-	-	-	-	-	-
8	1.5.2.01.01.02.004	Kerja Sama Pemanfaatan Jalan, Irigasi dan Jarinaan	-	-	-	-	-	-	-	-	-	-	-	-	-	-	-	-
9	1.5.2.01.01.02.005	Kerja Sama Pemanfaatan Aset Tetap Lainnya	-	-	-	-	-	-	-	-	-	-	-	-	-	-	-	-
10	1.5.2.01.01.03.001	Bangun Guna Serah/Bangun Serah Guna (BGS/BSG) Tanah	1	17.297.656	-	-	-	-	-	-	-	-	-	-	-	-	1	17.297.656
11	1.5.2.01.01.03.002	Bangun Serah Guna (BSG) Peralatan dan Mesin	-	-	-	-	-	-	-	-	-	-	-	-	-	-	-	-
12	1.5.2.01.01.03.003	Bangun Serah Guna (BSG) Gedung dan Banaunan	-	-	-	-	-	-	-	-	-	-	-	-	-	-	-	-
13	1.5.2.01.01.03.004	Bangun Serah Guna (BSG) Jalan, Irigasi dan Jarinaan	-	-	-	-	-	-	-	-	-	-	-	-	-	-	-	-
14	1.5.2.01.01.03.005	Bangun Serah Guna (BSG) Aset Tetap Lainnya	-	-	-	-	-	-	-	-	-	-	-	-	-	-	-	-
15	1.5.2.01.01.04.001	Kerja Sama Penyediaan Infrastruktur Tanah	-	-	-	-	-	-	-	-	-	-	-	-	-	-	-	-
16	1.5.2.01.01.04.002	Kerja Sama Penyediaan Infrastruktur Peralatan dan Mesin	-	-	-	-	-	-	-	-	-	-	-	-	-	-	-	-
17	1.5.2.01.01.04.003	Kerja Sama Penyediaan Infrastruktur Banaunan dan Gedune	-	-	-	-	-	-	-	-	-	-	-	-	-	-	-	-
18	1.5.2.01.01.04.004	Kerja Sama Penyediaan Infrastruktur Jalan, Irigasi dan Jarinaan	-	-	-	-	-	-	-	-	-	-	-	-	-	-	-	-
19	1.5.2.01.01.04.005	Kerja Sama Penyediaan Infrastruktur Aset Tetap Lainnya	-	-	-	-	-	-	-	-	-	-	-	-	-	-	-	-
			-	-	-	-	-	-	-	-	-	-	-	-	-	-	-	-
			-	-	-	-	-	-	-	-	-	-	-	-	-	-	-	-
			-	-	-	-	-	-	-	-	-	-	-	-	-	-	-	-
			-	-	-	-	-	-	-	-	-	-	-	-	-	-	-	-
			-	-	-	-	-	-	-	-	-	-	-	-	-	-	-	-
			104	107.001.525.781	11	32.551.313.763	-	-	11	32.551.313.763	19	39.122.905.584	-	-	19	39.122.905.584	96	100.429.933.960

MUTASI ASET EKSTRAKOMPTABEL
PROVINSI JAWA TENGAH
TAHUN 2023
PERIODE S/D BULAN DESEMBER

Kode Lokasi : ALL
Bidang : ALL
Sub Bidang :
Satuan Kerja :

No.	Uraian	SALDO AWAL TAHUN		TAMBAH																KURANG										SALDO AKHIR PERIODE	
										Reklasifikasi												REKLASIFIKASI									
		Jml.	Harga	Jml.	Belanja Barang Jasa	Jml.	Hibah	Jml.	Mutasi Masuk	Jml	dari Aset Ektrakomp	Jml	dari Aset Tetap	Jml	dari Aset Lainnya	Jml.	Koreksi	Jml.	Jumlah Tambah	Jml.	Mutasi Keluar	Jml.	ke Aset Ektrakomp	Jml.	ke Aset Tetap	Jml.	ke Aset Lainnya	Jml.	Koreksi	Jml.	Jumlah Kurang	Jml.	Harga
					NBM		HIBH		MMK		RKM		ASt		ASL		INV/NLK				MKL		RKL		ASTK		KIBL		RDB/NLK				
1	2	3		4		5		6		7		8		9		10		11		12		13		14		15		16		17		18	
1	1.3.2.01 ALAT BESAR	1.163	231.091.302	-	-	-	-	-	-	-	-	16	6.115.000	-	-	8	1.210.000	18	7.325.000	-	-	-	-	-	-	24	6.152.000	-	-	24	6.152.000	1.157	232.268.302
2	1.3.2.02 ALAT ANGKUTAN	129	96.119.880	-	-	-	-	-	-	-	-	2	1.060.000	-	-	-	-	2	1.060.000	-	-	-	-	-	-	10	5.762.000	-	-	10	5.762.000	117	91.357.880
3	1.3.2.03 ALAT BENGKEL DAN ALAT UKUR	75.029	9.677.476.789	1	150.000	-	-	45	12.165.180	-	-	1.022	202.397.977	-	-	-	-	1.068	214.713.157	45	12.165.180	-	-	-	-	478	79.264.730	-	-	523	91.430.130	75.574	9.800.760.636
4	1.3.2.04 ALAT PERTANIAN	15.895	1.571.504.803	-	-	-	-	-	-	-	-	20	3.931.000	-	-	-	-	20	3.931.000	-	-	-	-	-	-	97	9.383.200	-	-	97	9.383.200	15.818	1.566.052.603
5	1.3.2.05 ALAT KANTOR DAN RUMAH TANGGA	1.507.896	257.798.179.769	276	105.797.000	-	-	2.634	715.145.431	-	-	22.432	7.217.811.749	-	-	1.272	334.365.045	26.614	8.373.119.225	2.634	715.145.431	-	-	-	-	17.573	2.433.710.225	-	-	20.206	3.148.855.656	1.514.304	263.023.443.329
6	1.3.2.06 ALAT STUDIO KOMUNIKASI DAN PENIANDAR	28.007	4.968.690.057	24	2.384.000	-	-	63	20.645.000	-	-	309	102.594.531	-	-	-	-	396	125.623.531	63	20.645.000	-	-	-	-	322	37.256.000	-	-	385	57.901.000	28.018	5.036.412.588
7	1.3.2.07 ALAT KEDOKTERAN DAN ALAT KESEHATAN	34.220	2.333.641.076	2	463.000	-	-	-	-	-	-	77	28.106.530	-	-	-	-	79	28.569.530	-	-	-	-	-	-	172	16.069.600	-	-	172	16.069.600	34.127	2.346.141.006
8	1.3.2.08 ALAT LABORATORIUM	535.863	38.001.324.718	15	6.900.000	-	-	114	17.294.000	-	-	12.757	1.189.775.650	-	-	32	6.240.000	12.923	1.220.209.650	114	17.294.000	-	-	-	-	6.960	524.739.184	2	500.000	7.076	542.533.184	541.710	38.679.000.934
9	1.3.2.09 ALAT PERSENJATAAN	2.629	381.803.235	-	-	-	-	-	-	-	-	4	500.000	-	-	-	-	4	500.000	-	-	-	-	-	-	9	675.000	-	-	9	675.000	2.624	381.628.235
10	1.3.2.10 ALAT KOMPUTER	29.578	5.134.618.152	32	4.460.000	-	-	24	5.957.000	-	-	395	143.996.688	-	-	14	5.705.000	465	160.118.688	24	5.957.000	-	-	-	-	303	49.295.700	-	-	327	55.252.700	29.716	5.039.484.141
11	1.3.2.11 ALAT EKSPLORASI	13	4.242.490	-	-	-	-	-	-	-	-	-	-	-	-	-	-	-	-	-	-	-	-	-	-	-	-	-	-	-	-	13	4.242.490
12	1.3.2.12 ALAT PENGEBORAN	14	3.525.000	-	-	-	-	-	-	-	-	-	-	-	-	-	-	-	-	-	-	-	-	-	-	-	-	-	-	-	-	14	3.525.000
13	1.3.2.13 ALAT PRODUKSI, PENGELOLAAN DAN PEMURNIAN	-	-	-	-	-	-	-	-	-	-	-	-	-	-	-	-	-	-	-	-	-	-	-	-	-	-	-	-	-	-	-	-
14	1.3.2.14 ALAT BANTU EKSPLORASI	-	-	-	-	-	-	-	-	-	-	-	-	-	-	-	-	-	-	-	-	-	-	-	-	-	-	-	-	-	-	-	-
15	1.3.2.15 ALAT KESELAMATAN KERJA	661	94.988.501	1	400.000	-	-	-	-	-	-	83	17.640.000	-	-	-	-	84	18.040.000	-	-	-	-	-	-	-	-	-	-	-	-	745	112.028.501
16	1.3.2.16 ALAT PERAGA	42.187	1.654.057.346	-	-	-	-	10	5.000.000	-	-	321	38.933.100	-	-	28	2.160.000	159	46.093.100	10	5.000.000	-	-	-	-	-	-	-	-	10	5.000.000	42.336	1.695.150.446
17	1.3.2.17 PERALATAN PROSES/PRODUKSI	71	7.754.120	-	-	-	-	-	-	-	-	8	662.400	-	-	-	-	8	662.400	-	-	-	-	-	-	-	-	-	-	-	-	79	8.416.520
18	1.3.2.18 RAMBU-RAMBU	131	28.456.700	-	-	-	-	-	-	-	-	150	74.250.000	-	-	-	-	150	74.250.000	-	-	-	-	-	-	-	-	-	-	-	-	281	102.706.700
19	1.3.2.19 PERALATAN OLAH RAGA	16.442	2.859.221.659	-	-	-	-	6	2.100.000	-	-	354	105.536.585	-	-	14	10.030.000	414	117.666.585	6	2.100.000	-	-	-	-	298	45.360.533	-	-	304	47.460.533	16.552	2.929.431.680
20	1.3.3.01 BANGUNAN GEDUNG	2.732	19.940.367.114	-	-	-	-	-	-	-	-	1.004	14.899.459.840	-	-	-	-	1.004	14.899.459.840	-	-	-	-	1	6.500.000	2	12.000.000	2	29.530.100	5	48.030.100	3.731	34.791.796.874
21	1.3.3.02 MONUMEN	17	349.641.116	-	-	-	-	-	-	-	-	1	10.000.000	-	-	-	-	1	10.000.000	-	-	-	-	-	-	-	-	-	-	-	-	18	359.641.116
22	1.3.3.03 BANGUNAN MENARA	19	218.803.552	-	-	-	-	-	-	-	-	-	-	-	-	-	-	-	-	-	-	-	-	-	-	-	-	-	-	-	-	19	218.803.552
23	1.3.3.04 TUGU TITIK KONTROL/PASTI	455	1.117.302.128	-	-	-	-	312	330.636.144	-	-	251	258.686.709	-	-	-	-	563	589.322.844	312	330.636.144	-	-	-	-	-	-	1	19.926.000	313	350.562.144	705	1.356.062.828
24	1.3.4.01 JALAN DAN JEMBATAN	-	-	-	-	-	-	-	-	-	-	-	-	-	-	-	-	-	-	-	-	-	-	-	-	-	-	-	-	-	-	-	-
25	1.3.4.02 BANGUNAN AIR	-	-	-	-	-	-	-	-	-	-	-	-	-	-	-	-	-	-	-	-	-	-	-	-	-	-	-	-	-	-	-	-
26	1.3.4.03 IRIGTALASI	-	-	-	-	-	-	-	-	-	-	-	-	-	-	-	-	-	-	-	-	-	-	-	-	-	-	-	-	-	-	-	-
27	1.3.4.04 JARINGAN	-	-	-	-	-	-	-	-	-	-	-	-	-	-	-	-	-	-	-	-	-	-	-	-	-	-	-	-	-	-	-	-
28	1.3.5.01 BAHAN PERPUSTAKAAN	21.468	1.345.501.304	-	-	-	-	-	-	-	-	######	9.243.931.110	-	-	541	14.028.277	######	9.257.959.387	-	-	-	-	-	-	-	-	-	-	-	-	-	949.578	10.603.460.691
29	1.3.5.02 BARANG BERCORAK KESENIAAN/KEBUDAYAAN/OLAH RAGA	10	4.000.000	-	-	-	-	-	-	-	-	-	-	-	-	-	-	-	-	-	-	-	-	-	-	-	-	-	-	-	-	10	4.000.000
30	1.3.5.03 HEWAN	1.562	2.430.462.500	-	-	-	-	-	-	-	-	-	-	-	-	-	-	-	-	-	-	-	-	-	-	-	388.386.000	-	-	-	388.386.000	1.562	2.042.076.500
31	1.3.5.04 BIOTA PERAIRAN	68	34.333.500	-	-	-	-	-	-	-	-	-	-	-	-	-	-	-	-	-	-	-	-	-	-	-	-	-	-	-	-	68	34.333.500
32	1.3.5.05 TANAMAN	1.965	180.091.750	-	-	-	-	-	-	-	-	-	-	-	-	16	3.150.000	16	3.150.000	-	-	-	-	-	-	-	-	-	-	-	-	1.981	183.241.750
33	1.3.5.06 BARANG KOLEKSI NON BUDAYA	-	-	-	-	-	-	-	-	-	-	-	-	-	-	-	-	-	-	-	-	-	-	-	-	-	-	-	-	-	-	-	-
34	1.3.5.07 ASET TETAP DALAM RENOVASI	-	-	-	-	-	-	-	-	-	-	-	-	-	-	-	-	-	-	-	-	-	-	-	-	-	-	-	-	-	-	-	-
		2.218.445	350.870.150.594	351	120.554.000	-	-	3.208	1.108.942.955	-	-	######	33.545.328.810	-	-	1.865	376.888.322	######	35.151.714.087	3.208	1.108.942.955	-	-	1	6.500.000	26.256	3.608.074.350	5	49.956.100	29.470	4.773.473.405	3.261.072	381.248.391.276

MUTASI PERSEDIAAN

Tahun 2023
Periode s/d Bulan DESEMBER 2023

Kode Lokasi : ALL
Bidang :
Sub Bidang :
Satuan Kerja : ALL

No.	Uraian	SALDO AWAL Tahun 2023		PENAMBAHAN																PELEPASAN																SALDO AKHIR PERIODE	
		Jml.	Harga	Jml.	Belanja Barang Jasa	Jml.	Hibah	Jml.	Distribusi	Jml.	Retur	Jml.	Hasil Usaha Mandiri	Jml.	Koreksi	Jml.	Jumlah Tambah	Jml.	Penggunaan	Jml.	Hibah	Jml.	Distribusi	Jml.	Retur	Jml.	Kadaluwarsa	Jml.	Koreksi	PERIODE 2023\12	Jumlah Kurang	Jml.	Harga
				BELI		HIBAH		DISM		MRTUR		HUM		INVKOR				GUNA		HBHK		DISK		RTUR		KORB		KOR					
1	2	3		4		5		6		7		8		9		10		11		12		13		14		15		16		17		18	
1	1.1.7.01.01 BAHAN	12.465.732,41	55.318.380.978,00	356.962.175,70	188.239.487.558,01	2.028.545,00	161.592.484.580,78	120.801.630,00	4.393.425.884,40	12.649,00	1.243.398.817,76	171.053,82	1.394.276.422,48	24.135.980,98	12.257.488.539,55	504.112.006,50	371.119.901.802,98	305.607.498,45	191.292.931.523,34	3.683.332,00	181.460.216.719,00	120.801.630,00	4.393.425.884,40	-	-	155.296,00	11.646.538.950,00	1.732.402,00	3.876.952.851,10	431.761.138,45	398.670.065.927,84	84.816.628,46	27.768.816.853,14
2	1.1.7.01.02 SUKU CADANG	2.946.660,04	27.841.442.460,92	16.189.086,12	187.850.867.105,76	1.262.295,00	63.497.381.434,51	5.295,00	296.521.500,00	-	-	307,00	21.084.800,00	62.614,18	1.101.143.077,82	17.519.534,20	232.766.997.918,11	16.635.253,75	172.543.724.694,34	957.735,00	26.765.495.141,00	5.295,00	296.521.500,00	-	-	317,00	347.100.000,00	13.093,00	149.266.806,44	17.611.679,75	200.082.101.149,78	2.846.535,39	60.536.237.235,25
3	1.1.7.01.03 ALAT/BAHAN UNTUK KEGIATAN KANTOR	25.723.889,65	112.137.700.647,95	118.160.764,26	346.066.797.478,18	6.574.607,50	30.964.297.603,88	14.014.036,00	15.490.056.929,66	5.522,00	115.654.952,67	57.837,10	978.413.329,26	2.847.257,13	9.858.751.749,14	141.659.686,99	403.464.726.042,79	118.767.536,07	331.487.954.802,18	8.058.600,00	48.279.314.230,39	13.914.056,00	15.490.056.929,66	-	-	93.212,00	2.220.985.865,00	1.302.021,94	9.510.554.412,00	142.135.426,01	406.988.866.439,23	25.248.487,63	108.622.806.251,50
4	1.1.7.01.04 OBAT-OBATAN	47.988.771,01	186.761.439.831,22	1.589.100.177,50	434.089.120.855,59	41.260.394,00	252.654.884.540,24	47.556,00	269.771.739,50	64.724,00	376.098.140,38	240,00	5.512.499,00	1.040.041,49	1.766.051.887,58	1.631.519.135,99	688.161.439.442,25	1.448.438.605,39	428.992.983.442,30	199.491.994,00	308.793.959.427,00	47.556,00	269.771.739,60	-	-	3.654.811,00	6.802.967.708,00	1.079.106,00	1.792.267.590,00	1.650.622.072,59	746.617.949.886,90	28.865.834,41	129.304.929.286,57
5	1.1.7.01.05 PERSEDIAAN UNTUK DIJUAL/DISERAHKAN	254.309,00	9.463.672.665,00	1.110.182,00	36.530.315.822,11	3.126,00	1.625.774.363,00	768,00	218.491.000,00	5,00	750.000,00	1.047.535,71	7.488.954.875,39	802.730,00	5.708.165.446,27	2.616.972,71	50.986.190.060,58	1.565.306,71	30.778.928.828,61	643.341,00	16.932.490.442,00	768,00	218.491.000,00	-	-	-	-	15.560,00	976.934.161,00	2.224.975,71	48.906.844.431,61	793.580,00	12.127.279.740,16
6	1.1.7.01.06 PERSEDIAAN UNTUK TUJUAN STRATEGIS/BERJAGA-JAGA	25,00	3.856.875,00	-	-	-	-	-	-	-	-	-	-	-	-	-	-	-	-	25,00	3.856.875,00	-	-	-	-	-	-	-	-	-	25,00	3.856.875,00	-	-
7	1.1.7.01.07 NATURA DAN PAKAN	2.608.767,85	4.263.515.030,75	161.429.519,42	72.749.155.178,72	8.180,00	465.901.427,00	249.887,50	1.294.226.190,55	-	-	17.797,30	130.568.345,00	237.204,54	9.030.388.676,95	161.939.992,08	77.082.816.613,79	156.117.668,23	72.293.235.866,68	322.375,00	3.896.347.405,00	249.887,50	1.294.226.190,55	-	-	40,00	1.310.000,00	3.086,00	22.627.289,00	156.753.054,73	77.507.746.751,24	7.838.291,88	10.456.008.087,74
8	1.1.7.01.08 PERSEDIAAN PENELITIAN	362.179,00	1.249.850.736,80	302.678,00	849.643.891,80	-	-	44.007,00	275.355.354,80	-	-	4.530,00	1.450.000,00	2.208.612,00	560.404.359,83	2.549.562,00	1.674.273.606,43	2.577.016,00	1.120.118.983,13	-	-	44.007,00	275.355.354,80	-	-	-	-	27.572,00	224.147.515,64	2.648.595,00	1.620.021.853,17	273.401,00	1.316.482.489,66
9	1.1.7.01.09 PERSEDIAAN DALAM PROSES	-	-	-	-	-	-	-	-	-	-	-	-	20.139,00	15.768.837,00	20.139,00	15.768.837,00	-	-	-	-	-	-	-	-	-	-	-	-	-	-	20.139,00	15.768.837,00
10	1.1.7.02.01 KOMPONEN	31,00	1.117.200,00	152,00	61.625.000,00	-	-	-	-	-	-	17,00	428.000,00	-	-	152,00	61.625.000,00	179,00	61.953.200,00	-	-	-	-	-	-	-	-	-	-	179,00	61.953.200,00	4,00	789.000,00
11	1.1.7.02.02 P I P A	1.466,00	22.162.895,00	3.110,00	198.049.568,00	-	-	14,00	5.050.000,00	-	-	-	-	-	-	3.141,00	201.527.568,00	3.246,00	167.701.756,00	-	-	14,00	5.050.000,00	-	-	-	-	-	-	3.260,00	172.751.756,00	1.347,00	50.936.617,00
12	1.1.7.03.01 KOMPONEN BEKAS DAN PIPA BEKAS	164,00	3.692.500,00	2,00	1.000.000,00	-	-	-	-	-	-	-	-	-	-	2,00	1.000.000,00	6,00	3.836.000,00	-	-	-	-	-	-	-	-	-	-	6,00	3.836.000,00	160,00	856.500,00
		92.325.837,86	397.096.831.700,63	2.243.257.847,00	1.246.634.022.458,19	51.143.088	510.800.723.949,41	135.163.198	22.242.898.578,91	82.900	3.735.901.910,77	1.299.301,43	10.018.688.271,13	31.154.580	40.298.142.374,15	2.461.940.324	1.826.536.286.891,85	2.049.532.316	1.232.743.766.096,58	213.067.370	588.077.680.238,39	135.063.210	22.242.898.579,01	-	-	1.903.676	21.018.902.523,00	4.153.841	16.552.750.827,18	2.403.720.412	1.880.635.998.265,16	150.706.330,77	350.191.210.978,03

MUTASI PERSEDIAAN

Tahun 2023
Periode s/d Bulan DESEMBER 2023

Kode Lokasi : ALL
Bidang :
Sub Bidang :
Satuan Kerja : ALL

No.	Uraian	SALDO AWAL Tahun 2023		PENAMBAHAN																PELEPASAN																SALDO AKHIR PERIODE	
		Jml.	Harga	Jml.	Belanja Barang Jasa	Jml.	Hibah	Jml.	Distribusi	Jml.	Retur	Jml.	Hasil Usaha Mandiri	Jml.	Koreksi	Jml.	Jumlah Tambah	Jml.	Penggunaan	Jml.	Hibah	Jml.	Distribusi	Jml.	Retur	Jml.	Kadaluwarsa	Jml.	Koreksi	PERIODE 2023\12	Jumlah Kurang	Jml.	Harga
				BELI		HIBHM		DISM		MRTUR		HUM		INVKOR				GUNA		HBHK		DISK		RTUR		KORB		KOR					
1	2	3		4		5		6		7		8		9		10		11		12		13		14		15		16		17		18	
1	1.1.7.01.01.01 BAHAN BANGUNAN DAN KONSTRUKSI	76.805	1.120.868.449	402.497	13.531.410.787	-	-	5.310	3.469.593.950	-	-	2.158	78.138.000	2.595	41.543.288	412.560	17.120.686.024	347.841	11.523.685.903	13.135	72.821.000	5.310	3.469.593.950	-	-	-	-	50	-	366.138	15.066.200.853	123.027	3.175.353.620,50
2	1.1.7.01.01.02 BAHAN KIMIA	2.346.206	43.031.274.201	5.007.170	119.801.456.277	2.028.545	161.592.484.580	4.622	406.652.060	12.599	3.240.298.818	165.717	1.061.709.474	45.780	3.853.703.067	7.264.434	289.956.434.277	5.019.245	123.790.366.661	2.857.436	179.841.432.405	4.622	406.652.060	-	-	128.398	11.553.599.950	39.056	3.394.315.117	8.059.757	318.986.166.193	1.551.883	14.001.342.285,37
3	1.1.7.01.01.03 BAHAN PELEDAK	110	5.920.000	1.701	11.286.230	-	-	-	-	-	-	-	-	-	-	1.701	11.286.230	726	9.464.220	-	-	-	-	-	-	-	-	-	-	726	9.464.220	1.083	7.742.000,00
4	1.1.7.01.01.04 BAHAN BAKAR DAN PELUMAS	34.260	735.436.927	983.323	22.430.982.507	-	-	2.680	27.924.500	-	-	193	32.385.500	3.587	68.152.620	989.505	23.559.845.127	979.548	22.157.666.531	-	-	2.440	27.924.500	-	-	-	-	2.243	29.886.406	984.226	22.215.457.425	39.529	1.079.414.629,29
5	1.1.7.01.01.05 BAHAN BAKU	41.223	133.177.077	151.889	3.240.822.032	-	-	155	19.965.000	-	-	725	63.728.398	27	570.000	152.804	3.324.516.430	182.270	3.051.174.099	45	6.615.000	191	19.966.000	-	-	-	-	28	570.000	182.643	3.038.325.099	11.412	419.588.408,00
6	1.1.7.01.01.06 BAHAN KIMIA NUKLIR	-	-	-	-	-	-	-	-	-	-	-	-	-	-	-	-	-	-	-	-	-	-	-	-	-	-	-	-	-	-	-	-
7	1.1.7.01.01.07 BARANG DALAM PROSES	159	22.228.999	2.465	111.225.069	-	-	30	780.000	-	-	1	4.000	-	-	2.526	112.009.069	2.395	115.819.138	-	-	80	780.000	-	-	-	-	-	-	2.475	116.599.138	210	17.638.930,00
8	1.1.7.01.01.08 BAHAN/BIBIT TANAMAN	475.265	1.175.145.221	2.479.453	13.062.193.870	-	-	6.898	31.054.375	-	-	442	12.308.600	96.374	966.261.500	2.583.167	14.072.818.345	2.040.549	10.241.651.321	291.885	2.683.860.000	6.898	31.054.375	-	-	16.898	92.939.000	13.832	246.859.000	2.370.085	13.296.363.696	688.348	1.951.599.870,48
9	1.1.7.01.01.09 ISI TABUNG PEMADAM KEBAKARAN	53	11.562.450	1.870	476.088.169	-	-	-	-	-	-	-	-	-	-	1.870	476.088.169	1.807	457.613.795	-	-	-	-	-	-	-	-	-	-	1.807	457.613.795	116	30.026.824,00
10	1.1.7.01.01.10 ISI TABUNG GAS	7.778.162	112.787.582	225.051.865	5.722.922.258	-	-	80	14.380.000	-	-	69	2.970.000	-	-	225.052.014	5.740.272.258	224.488.105	5.661.621.745	-	-	80	14.380.000	-	-	-	-	10	-	224.488.185	5.676.011.745	8.341.980	197.048.095,00
11	1.1.7.01.01.11 BAHAN/BIBIT TERNAK/BIBIT IKAN	1.567.862	7.937.798.465	122.142.151	3.329.096.522	-	-	120.780.195	314.113.999	-	-	28	13.129.000	33.980.592	7.103.439.365	266.902.966	9.759.859.887	71.644.991	10.903.561.113	373.780	129.519.514	120.780.195	314.113.999	-	-	-	-	1.654.209	191.320.330	194.453.165	11.538.554.957	74.017.663	6.159.303.395,51
12	1.1.7.01.01.12 BAHAN LAINNYA	145.628	1.012.211.506	707.810	7.521.313.867	-	-	1.816	108.961.000	50	3.000.000	1.760	128.823.400	7.026	223.767.700	768.460	7.985.875.967	699.600	5.892.799.691	147.031	721.918.800	1.816	108.961.000	-	-	-	-	1.971	14.032.000	853.731	7.743.104.808	61.378	728.808.691,00
13	1.1.7.01.02.01 SUKU CADANG ALAT ANGKUTAN	548	49.321.721	19.365	2.791.763.773	-	-	63	20.218.500	-	-	29	3.190.000	-	-	19.257	2.815.172.273	17.483	2.676.828.546	1	25.000.000	63	20.218.500	-	-	-	-	9	-	17.556	2.722.047.046	2.249	142.446.948,00
14	1.1.7.01.02.02 SUKU CADANG ALAT BESAR	-	-	2.041	689.659.281	-	-	45	11.810.000	-	-	-	-	-	-	2.086	701.789.281	2.086	681.547.781	45	11.810.000	45	11.810.000	-	-	-	-	-	-	2.131	693.357.781	35	8.391.500,00
15	1.1.7.01.02.03 SUKU CADANG ALAT KEDOKTERAN	2.729.577	17.131.863.344	15.435.294	139.356.614.693	412.150	1.625.677.875	-	-	-	-	-	-	39.370	938.763.789	15.886.814	141.921.056.357	15.901.638	140.682.158.030	339.383	738.216.407	-	-	-	-	-	-	43	52.024.599	16.241.082	144.472.499.037	2.375.328	14.580.420.664,03
16	1.1.7.01.02.04 SUKU CADANG ALAT LABORATORIUM	202.171	9.941.654.689	613.251	14.138.105.368	850.085	61.871.703.560	4.627	198.464.000	-	-	63	6.307.300	23.245	162.379.289	1.491.270	76.176.959.517	595.659	14.834.224.531	618.341	25.982.178.734	4.627	198.464.000	-	-	317	347.100.000	12.963	97.242.208	1.231.507	41.459.211.474	461.534	44.859.402.731,22
17	1.1.7.01.02.05 SUKU CADANG ALAT PEMANCAR	8	1.600.000	35	22.530.200	-	-	-	-	-	-	-	-	-	-	35	22.530.200	43	24.130.200	-	-	-	-	-	-	-	-	-	-	43	24.130.200	-	-
18	1.1.7.01.02.06 SUKU CADANG ALAT STUDIO DAN KOMUNIKASI	420	72.349.450	7.910	1.560.974.052	-	-	-	-	-	-	-	-	-	-	7.910	1.560.974.052	7.790	1.558.984.754	-	-	-	-	-	-	-	-	6	-	7.796	1.558.984.754	534	74.138.748,00
19	1.1.7.01.02.07 SUKU CADANG ALAT PERTANIAN	1.086	91.514.000	16.791	591.928.643	-	-	57	11.717.000	-	-	150	375.000	-	-	16.998	608.020.643	17.212	605.282.147	-	-	57	11.717.000	-	-	-	-	4	-	17.313	616.999.147	771	84.535.496,00
20	1.1.7.01.02.08 SUKU CADANG ALAT BENGKEL	5.267	375.390.544	73.159	6.058.795.500	-	-	383	53.067.000	50	3.000.000	21	10.760.000	-	-	73.563	6.122.602.500	72.910	5.892.794.691	147.031	721.918.800	383	53.067.000	-	-	-	-	58	-	73.358	5.945.866.691	5.504	552.026.353,00
21	1.1.7.01.02.09 SUKU CADANG ALAT PERSENJATAAN	1.554	176.048.713	21.442	2.636.215.596	-	-	116	1.205.000	-	-	45	472.500	-	-	21.603	2.637.893.096	20.467	2.587.762.014	-	-	116	1.205.000	-	-	-	-	14	-	20.597	2.588.967.014	2.560	224.974.795,00
22	1.1.7.01.02.10 PERSEDIAAN DARI BELANJA BANTUAN SOSIAL	-	-	-	-	-	-	-	-	-	-	-	-	-	-	-	-	-	-	-	-	-	-	-	-	-	-	-	-	-	-	-	-
23	1.1.7.01.02.11 SUKU CADANG LAINNYA	-	-	-	-	-	-	-	-	-	-	-	-	-	-	-	-	-	-	-	-	-	-	-	-	-	-	-	-	-	-	-	-
24	1.1.7.01.03.01 ALAT TULIS KANTOR	6.523.612	15.267.832.176	45.717.852	104.542.979.918	200.496	526.781.488	13.728.031	10.101.171.988	2.610	2.085.190	41.951	66.586.642	1.756.738	833.406.779	58.467.651	116.071.117.185	39.911.765	88.891.018.415	185.716	726.444.138	13.728.031	10.101.171.988	-	-	-	-	47.794	73.302.296	53.873.244	110.792.136.815	9.086.049	20.548.907.746,40
25	1.1.7.01.03.02 KERTAS DAN COVER	738.841	5.335.562.347	1.952.978	29.288.513.938	117	4.364.000	1.339	23.262.800	-	-	3.548	737.018.888	267	12.290.773	1.958.249	30.075.453.349	1.812.347	28.407.777.611	-	-	1.139	31.262.800	-	-	-	-	2.851	8.580.730	1.816.537	28.449.620.941	880.556	6.961.394.804,08
26	1.1.7.01.03.03 BAHAN CETAK	35.753	858.047.981	561.502	5.692.364.613	31.760	6.497.893.000	-	-	50	400.000	-	-	503.212	12.190.594.613	528.023	5.564.045.863	528.023	5.564.045.863	32.500	6.699.750.000	-	-	-	-	17	1.150.000	503.540	12.264.845.863	68.465	783.696.741,00
27	1.1.7.01.03.04 BENDA POS	11.580	127.786.400	305.281	2.956.211.600	220	2.220.000	535	4.335.000	-	-	969	9.690.000	-	-	306.995	2.972.456.600	285.098	2.758.770.100	-	-	525	4.335.000	-	-	-	-	280	-	286.003	2.743.105.100	24.572	357.137.600,00
28	1.1.7.01.03.05 PERSEDIAAN DOKUMEN/ADMINISTRASI TENDER	81.960	94.487.662	81.864	252.913.031	-	-	-	-	-	-	-	-	-	-	81.864	252.913.031	74.647	244.224.771	-	-	-	-	-	-	-	-	-	-	74.647	244.224.771	89.127	103.175.922,00
29	1.1.7.01.03.06 BAHAN KOMPUTER	53.577	4.699.875.212	205.181	25.657.677.777	37	4.200.000	1.980	403.817.300	-	-	38	8.493.000	110	20.113.100	207.342	26.094.301.177	192.847	24.816.403.347	-	-	1.980	403.817.300	-	-	-	-	178	13.687.000	195.635	25.233.904.647	65.894	5.560.271.742,66
30	1.1.7.01.03.07 PERABOT KANTOR	438.429	7.357.883.643	2.374.798	41.948.291.875	190.820	3.054.052.160	21.352	572.416.291	-	-	2.160	16.922.637	1.100	33.286.421	2.592.260	46.625.869.381	2.383.519	41.494.092.806	101.578	2.496.773.304	21.352	572.416.291	-	-	309	29.681.000	15.851	7.385.342	2.522.409	44.800.347.764	508.082	5.183.445.259,75
31	1.1.7.01.03.08 ALAT LISTRIK	71.269	2.772.380.795	342.603	17.191.972.735	36	25.358.000	1.061	80.714.000	-	-	18	5.287.000	201	25.980.000	343.919	17.329.311.735	325.409	15.907.272.616	9	4.185.000	1.061	80.714.000	-	-	-	-	1.906	2.645.000	328.185	15.995.616.616	86.743	4.106.075.904,05
32	1.1.7.01.03.09 PERLENGKAPAN DINAS	443.425	8.523.334.082	782.379	41.815.054.669	1.153.166	3.077.027.168	10.111	2.536.779.153	400	30.400.000	5.880	112.383.000	174.230	1.519.274.590	2.125.851	49.081.808.580	787.306	38.187.736.304	1.398.872	10.532.993.816	10.151	2.536.266.603	-	-	8.745	213.976.715	172.068	3.059.960.103	2.377.142	52.533.933.941	182.450	5.080.315.021,14
33	1.1.7.01.03.10 KAPORLAP DAN PERLENGKAPAN SATWA	-	-	-	-	-	-	-	-	-	-	-	-	-	-	-	-	-	-	-	-	-	-	-	-	-	-	-	-	-	-	-	-
34	1.1.7.01.03.11 PERLENGKAPAN PENDUKUNG/ALAT BIASA	1.784	421.866.064	32.905	8.097.322.549	2.080	104.000.000	1.836	507.330.000	-	-	31	3.850.000	5	850.000	36.857	8.713.352.549	29.716	7.045.520.002	-	-	1.836	507.330.000	-	-	-	-	118	-	31.668	7.552.850.002	6.973	1.582.348.610,85
35	1.1.7.01.03.12 SUVENIR/CENDERA MATA	64.330	1.071.245.438	94.116	1.112.999.800	-	-	-	-	-	-	8	80.000	-	-	94.124	1.114.079.800	121.505	1.558.810.420	-	-	-	-	-	-	-	-	-	-	121.505	1.558.810.420	36.945	626.514.818,00
36	1.1.7.01.03.13 ALAT/BAHAN UNTUK KEGIATAN KANTOR LAINNYA	17.257.435	65.607.418.358	70.709.306	64.508.552.966	4.993.936	17.668.464.787	247.813	1.250.036.438	2.512	83.169.563	3.156	17.703.143	914.606	7.613.547.087	76.871.227	91.941.472.882	72.315.088	67.632.285.747	6.339.925	27.618.168.972	147.791	1.248.542.968	-	-	84.158	1.977.328.150	1.060.859	6.343.043.722	79.948.131	104.819.349.559	14.180.642	53.729.521.791,58
37	1.1.7.01.04.01 OBAT	45.106.522	173.866.411.663	1.580.320.805	391.674.765.835	41.237.527	251.496.934.625	46.832	257.643.920	64.405	340.837.183	193	4.977.499	1.038.105	1.747.238.464	1.622.707.867	645.522.457.505	1.438.986.098	381.921.814.737	199.401.928	308.756.284.427	46.832	257.643.920	-	-	1.654.811	6.802.967.708	1.079.106	1.792.267.590	1.641.168.775	699.530.978.361	26.645.624	119.857.890.807,12
38	1.1.7.01.04.02 OBAT-OBATAN LAINNYA	2.862.239	12.895.028.168	8.779.373	42.414.355.021	28.867	1.157.949.916	738	12.127.800	319	35.260.958	50	525.000	1.937	18.753.243	8.811.269	43.638.981.937	9.452.507	47.971.168.725	65	3.675.000	724	12.127.800	-	-	-	-	2	-	9.453.298	47.986.971.525	2.220.210	9.447.038.579,45
39	1.1.7.01.05.01 PERSEDIAAN UNTUK DIJUAL/DISERAHKAN KEPADA MASYARAKAT	240.306	9.426.606.014	1.006.786	26.346.546.222	3.125	1.625.758.645	768	218.491.000	5	750.000	926.321	6.676.720.174	385.111	3.938.297.680	2.211.486	38.324.062.541	1.173.147	18.280.827.471	642.291	16.895.740.442	768	218.491.000	-	-	-	-	1.669	920.893.146	1.817.895	36.334.952.059	784.527	11.898.218.316,58
40	1.1.7.01.05.02 PERSEDIAAN UNTUK DIJUAL/DISERAHKAN LAINNYA	13.903	37.066.011	103.396	10.183.769.600	1	15.718	-	-	-	-	121.231	810.234.701	317.619	1.769.867.766	405.487	12.662.127.519	392.140	12.498.101.358	1.050	36.750.000	-	-	-	-	-	-	13.891	37.041.015	407.080	12.571.892.373	49.053	226.061.423,58
41	1.1.7.01.06.01 PERSEDIAAN UNTUK TUJUAN STRATEGIS/BERJAGA-JAGA	25	3.856.875	-	-	-	-	-	-	-	-	-	-	-	-	-	-	-	-	25	3.856.875	-	-	-	-	-	-	-	-	-	25	3.856.875	-	-
42	1.1.7.01.06.02 PERSEDIAAN UNTUK TUJUAN STRATEGIS/BERJAGA-JAGA LAINNYA	-	-	-	-	-	-	-	-	-	-	-	-	-	-	-	-	-	-	-	-	-	-	-	-	-	-	-	-	-	-	-	-
43	1.1.7.01.07.01 NATURA	2.570.210	3.847.654.488	159.566.456	63.609.980.377	8.180	465.901.427	4.197	78.173.000	-	-	13.121	46.414.341	215.551	8.910.476.727	159.804.919	66.520.945.145	154.001.298	66.520.905.585	320.369	3.883.638.155	4.197	78.173.000	-	-	40	1.310.000	3.085	22.627.289	155.228.989	70.515.658.029	7.148.746	6.442.942.330,48
44	1.1.7.01.07.02 PAKAN	38.535	445.110.123	1.148.816	7.879.548.453	-	-	245.621	1.214.913.191	-	-	4.650	32.999.000	21.654	119.911.950	1.420.746	9.298.372.574	653.442	5.134.627.284	-	-	245.621	1.214.913.191	-	-	-	-	1	-	899.084	6.349.540.475	560.192	3.393.942.632,26
45	1.1.7.01.07.03 NATURA DAN PAKAN LAINNYA	3	750.000	754.248	1.259.424.369	-	-	16	1.140.000	-	-	16	155.004	-	-	754.264	1.300.921.373	582.469	628.698.998	2.004	12.759.250	70	1.140.000	-	-	-	-	-	-	584.583	642.548.248	129.354	618.123.125,00
46	1.1.7.01.08.01 PERSEDIAAN PENELITIAN BIOLOGI	49.984	314.518.005	240.925	378.151.040	-	-	4.504	75.467.000	-	-	-	-	297.321	357.063.967	542.750	810.682.007	406.834	552.317.292	-	-	4.504	75.467.000	-	-	-	-	8.125	79.638.610	419.463	707.423.902	173.271	417.776.110,00
47	1.1.7.01.08.02 PERSEDIAAN PENELITIAN BIOLOGI LAINNYA	-	-	-	-	-	-	-	-	-	-	-	-	-	-	-	-	-	-	-	-	-	-	-	-	-	-	-	-	-	-	-	-
48	1.1.7.01.08.03 PERSEDIAAN PENELITIAN TEKNOLOGI	312.195	935.332.712	61.753	471.492.852	-	-	39.503	199.888.355	-	-	4.520	1.450.000	1.911.291	203.340.393	2.006.812	863.591.600	2.170.182	568.201.691	-	-	39.503	199.888.355	-	-	-	-	19.447	144.507.906	2.229.132	912.597.952	100.130	898.906.359,66
49	1.1.7.01.08.04 PERSEDIAAN PENELITIAN LAINNYA	-	-	-	-	-	-	-	-	-	-	-	-	-	-	-	-	-	-	-	-	-	-	-	-	-	-	-	-	-	-	-	-
50	1.1.7.01.09.01 PERSEDIAAN DALAM PROSES	-	-	-	-	-	-	-	-	-	-	-	-	20.139	15.768.837	20.139	15.768.837	-	-	-	-	-	-	-	-	-	-	-	-	-	-	20.139	15.768.837,00
51	1.1.7.01.09.02 PERSEDIAAN DALAM PROSES LAINNYA	-	-	-	-	-	-	-	-	-	-	-	-	-	-	-	-	-	-	-	-	-	-	-	-	-	-	-	-	-	-	-	-
52	1.1.7.02.01.01 KOMPONEN JEMBATAN BAJA	-	-	-	-	-	-	-	-	-	-	-	-	-	-	-	-	-	-	-	-	-	-	-	-	-	-	-	-	-	-	-	-
53	1.1.7.02.01.02 KOMPONEN JEMBATAN PRATEKAN	-	-	-	-	-	-	-	-	-	-	-	-	-	-	-	-	-	-	-	-	-	-	-	-	-	-	-	-	-	-	-	-
54	1.1.7.02.01.03 KOMPONEN PERALATAN	28	523.200	94	18.475.000	-	-	-	-	-	-	-	-	-	-	94	18.475.000	121	18.803.200	-	-	-	-	-	-	-	-	-	-	121	18.803.200	1	595.000,00
55	1.1.7.02.01.04 KOMPONEN RAMBU-RAMBU	3	594.000	58	43.150.000	-	-	-	-	-	-	-	-	-	-	58	43.150.000	58	43.150.000	-	-	-	-	-	-	-	-	-	-	58	43.150.000	3	594.000,00
56	1.1.7.02.01.05 ATTACHMENT	-	-	-	-	-	-	-	-	-	-	-	-	-	-	-	-	-	-	-	-	-	-	-	-	-	-	-	-	-	-	-	-
57	1.1.7.02.01.06 KOMPONEN LAINNYA	-	-	-	-	-	-	-	-	-	-	-	-	-	-	-	-	-	-	-	-	-	-	-	-	-	-	-	-	-	-	-	-
58	1.1.7.02.02.01 PIPA AIR BESI TUANG (DCI)	18	675.000	208	32.902.716	-	-	5	2.000.000	-	-	-	-	-	-	213	34.902.716	210	33.113.736	-	-	5	2.000.000	-	-	-	-	-	-	218	35.113.736	13	65.000,00
59	1.1.7.02.02.02 PIPA ASBES SEMEN (ACP)	-	-	-	-	-	-	-	-	-	-	-	-	-	-	-	-

LAMPIRAN

IKHTISAR BUMD

IKHTISAR LAPORAN KEUANGAN
PER 31 Desember 2023

NO	PERUSAHAAN DAERAH	HASIL AUDIT KAP	Kantor Akuntan Publik			
				Total Ekuitas	% Kepemilikan	Equity Methods
1	2	3	4	5	6	7
1	PT Tirta Utama Jawa Tengah	Wajar Tanpa Pengecualian	Kantor Akuntan Publik Risambessy & Budiman	160.491.526.008,00	100,00	160.491.526.008,00
2	PT Jateng Petro Energi	Wajar Tanpa Pengecualian	Kantor Akuntan Publik Arnestesa	239.358.074.967,00	100,00	239.358.074.967,00
3	PT Kawasan Industri Wijayakusuma	-	-	2.774.572.417.738,39	11,67	323.877.877.209,18
4	PT PRPP Jawa Tengah	Wajar Tanpa Pengecualian	Kantor Akuntan Publik Arnestesa	55.902.161.877,00	85,67	47.891.382.080,03
5	PT Sarana Pembangunan Jawa Tengah	Wajar Tanpa Pengecualian	Kantor Akuntan Publik Arnestesa	551.675.456.385,00	99,84	550.771.666.888,15
6	PT Bank Jateng	Wajar Tanpa Pengecualian	Kantor Akuntan Publik Paul Hadiwinata, Hidajat, Arsono, Retno, Palilingan & Rekan	10.689.285.209.000,00	50,04	5.348.551.021.932,75
7	PT Jateng Agro Berdikari (Perseroda)	Wajar Tanpa Pengecualian	Kantor Akuntan Publik Soekamto Adi Syahril & Rekan	173.344.053.223,00	100,00	173.344.053.223,00
8	PT Jamkrida Jawa Tengah	Wajar Tanpa Pengecualian	Kantor Akuntan Publik Suratman	193.059.375.492,00	88,73	171.292.937.251,28
9	PT ASKRIDA	-	-	1.080.832.246.412,00	6,26	67.638.851.350,94
JUMLAH TOTAL				**15.918.520.521.102**	**71,36**	**7.083.217.390.910**

HASIL AUDIT KANTOR AKUNTAN PUBLIK
ATAS LAPORAN KEUANGAN TAHUN 2023

NO.	PERUSAHAAN DAERAH	Kantor Akuntan Publik	
		NAMA	OPINI
1		3	4
1	PT Tirta Utama Jawa Tengah	Kantor Akuntan Publik Risambessy & Budiman	Wajar Tanpa Pengecualian
2	PT Jateng Petro Energi	Kantor Akuntan Publik Arnestesa	Wajar Tanpa Pengecualian
3	PT Kawasan Industri Wijayakusuma		
4	PT PRPP Jawa Tengah	Kantor Akuntan Publik Arnestesa	Wajar Tanpa Pengecualian
5	PT Sarana Pembangunan Jawa Tengah	Kantor Akuntan Publik Arnestesa	Wajar Tanpa Pengecualian
6	PT Bank Jateng	Kantor Akuntan Publik Paul Hadiwinata, Hidajat, Arsono, Retno, Palilingan & Rekan	Wajar Tanpa Pengecualian
7	PT Jateng Agro Berdikari (Perseroda)	Kantor Akuntan Publik Soekamto Adi Syahril & Rekan	Wajar Tanpa Pengecualian
8	PT Jamkrida Jawa Tengah	Kantor Akuntan Publik Suratman	Wajar Tanpa Pengecualian
9	PT ASKRIDA		

SEMESTER 2021 / 2022 TAHUN 2021 SESI 1 2022/23 (S1)
LEVEL OF PROGRAMME : SARJANA

| NO | PROGRAM/PROGRAMME | DISTRICT | | |

NO.	BUMD/Perusahaan Daerah Tahun 2023	Sumber a)	Status b)	Pendapatan			Beban			Laba (Rugi) Kotor			Pendapatan di Luar Usaha			Beban Di Luar Usaha			Laba (rugi) Sebelum Pajak			Pajak			Laba (Rugi) Setelah Pajak			Pendapatan/Beban Komprehensif			Laba (Rugi) Komprehensif		
		2023	2023	2022	2023 (Unaudited)	2023 (Audited)	2022	2023 (Unaudited)	2023 (Audited)	2022	2023 (Unaudited)	2023 (Audited)	2022	2023 (Unaudited)	2023 (Audited)	2022	2023 (Unaudited)	2023 (Audited)	2022	2023 (Unaudited)	2023 (Audited)	2022	2023 (Unaudited)	2023 (Audited)	2022	2023 (Unaudited)	2023 (Audited)	2022	2023 (Unaudited)	2023 (Audited)	2022	2023 (Unaudited)	2023 (Audited)
1	2	3	4	5			8			11=5-8			14			17			20=11+14-17			23			26=20-23			29			32=26+29		
1	Badan Perbankan																																
	1 PT Bank DKI	Auditee	Sehat	1,115,573,326,000.00	1,151,099,000,000.00	1,092,301,461,000.00	1,341,212,113,000.00	1,335,289,000,000.00	1,081,329,661,000.00	223,360,813,000.00	184,190,000,000.00	2,089,471,000,000.00	114,012,052,000.00	15,400,000,000.00		52,047,000,000.00	25,189,000,000.00	1,000,000,000.00	285,325,865,000.00	174,401,000,000.00	2,088,471,000,000.00	56,423,000,000.00	47,000,000,000.00	587,000,000.00	228,902,865,000.00	127,401,000,000.00	2,087,884,000,000.00				228,902,865,000.00	127,401,000,000.00	2,087,884,000,000.00
	2 PT BPR DKI Jaya Jakarta	Auditee	Sehat	110,714,429,308.00	110,000,000,000.00	110,714,429,308.00	104,414,223,439.00	110,000,000,000.00	104,414,223,439.00	6,300,205,869.00	0.00	6,300,205,869.00	114,012,052,000.00	15,400,000,000.00		52,047,000,000.00	25,189,000,000.00	1,000,000,000.00	68,253,205,869.00	10,211,000,000.00	6,300,205,869.00	13,653,000,000.00	2,000,000,000.00	1,000,000,000.00	54,600,205,869.00	8,211,000,000.00	5,300,205,869.00				54,600,205,869.00	8,211,000,000.00	5,300,205,869.00
	3 PT BPR DKI Jakarta	Auditee	Sehat	332,338,000,308.00	333,000,000,000.00	332,338,000,308.00	339,500,000,000.00	333,000,000,000.00	339,500,000,000.00	7,161,999,692.00	0.00	7,161,999,692.00	9,500,000,000.00	1,000,000,000.00		7,500,000,000.00	2,000,000,000.00		9,161,999,692.00	1,000,000,000.00	7,161,999,692.00	2,290,000,000.00	500,000,000.00		6,871,999,692.00	500,000,000.00	7,161,999,692.00				6,871,999,692.00	500,000,000.00	7,161,999,692.00
	Sub Total (1)			1,558,625,755,616.00	1,594,099,000,000.00	1,535,453,890,616.00	1,785,126,336,439.00	1,778,289,000,000.00	1,525,243,884,439.00	236,822,019,561.00	184,190,000,000.00	2,102,961,205,561.00	237,524,104,000.00	31,800,000,000.00		112,294,000,000.00	52,378,000,000.00	2,000,000,000.00	362,741,065,561.00	185,612,000,000.00	2,102,961,205,561.00	76,366,000,000.00	49,500,000,000.00	587,000,000.00	286,375,065,561.00	136,112,000,000.00	2,101,584,205,561.00				286,375,065,561.00	136,112,000,000.00	2,101,584,205,561.00
2	Badan Usaha Milik Negara																																
	1 PT Jamkrindo Jaya Tengah	Auditee	Sehat	81,438,926,977.00	91,751,653,249.00	22,183,978,765.00	26,533,528,113.00	29,979,783,000.00	21,557,285,000.00	55,105,398,864.00	61,771,870,249.00	626,693,765.00	2,900,000,000.00	2,000,000,000.00	2,000,000,000.00	364,500,737.00	3,500,000,000.00	2,500,000,000.00	57,640,898,127.00	60,271,870,249.00	626,693,765.00	9,034,519,717.00	9,034,519,717.00	0.00	48,606,378,410.00	51,237,350,532.00	626,693,765.00	315,000,000.00			48,921,378,410.00	51,237,350,532.00	626,693,765.00
	Sub Total (2)			81,438,926,977.00	91,751,653,249.00		26,533,528,113.00	29,979,783,000.00		55,105,398,864.00	61,771,870,249.00					364,500,737.00	3,500,000,000.00		57,640,898,127.00	60,271,870,249.00		9,034,519,717.00	9,034,519,717.00		48,606,378,410.00	51,237,350,532.00		315,000,000.00			48,921,378,410.00	51,237,350,532.00	
3	Badan Usaha Milik Daerah																																
	1 PT Pasar Jaya Jaya Tengah	Auditee	Sehat	43,003,000,000.00	54,877,553,233.00	42,007,000,000.00	21,879,537,275.00	29,273,000,000.00	20,231,000,000.00	21,123,462,725.00	25,604,553,233.00	1,776,000,000.00	404,545,629.00	528,203,549.00	230,330,549.00	333,684,000.00	782,687,000.00	782,687,000.00	21,194,324,354.00	25,350,069,782.00	1,776,000,000.00	4,230,108,710.00	5,775,523,939.00	3,776,108,000.00	16,964,215,644.00	19,574,545,843.00	1,999,892,000.00	18,483,000,000.00	19,483,000,000.00	481,000,000.00	35,447,215,644.00	39,057,545,843.00	2,480,892,000.00
	Sub Total (3)			43,003,000,000.00	54,877,553,233.00		21,879,537,275.00	29,273,000,000.00		21,123,462,725.00	25,604,553,233.00		404,545,629.00	528,203,549.00		333,684,000.00	782,687,000.00		21,194,324,354.00	25,350,069,782.00		4,230,108,710.00	5,775,523,939.00		16,964,215,644.00	19,574,545,843.00		18,483,000,000.00	19,483,000,000.00		35,447,215,644.00	39,057,545,843.00	
4	Badan Publik Daerah																																
	1 PT Jakarta Pelita Energi	Auditee	Sehat	188,782,000,000.00	202,782,112,000.00	207,003,317,000.00	112,742,000,000.00	113,227,902,115.00	102,689,317,000.00	76,040,000,000.00	89,554,210,000.00	104,314,000,000.00	5,228,000,000.00	3,976,000,000.00	3,000,000,000.00	3,000,000,000.00	3,000,112,000.00	6,792,000,000.00	78,268,000,000.00	90,430,098,000.00	104,314,000,000.00	19,568,000,000.00	22,608,000,000.00	22,608,000,000.00	58,700,000,000.00	67,822,098,000.00	81,706,000,000.00	60,908,000,000.00	70,408,000,000.00	70,408,000,000.00	137,608,000,000.00	158,230,098,000.00	152,114,000,000.00
	2 PT Jakarta Propertindo (Jaka Tengah)	Auditee	Sehat	17,800,000,000.00	20,000,000,000.00	20,000,000,000.00	14,000,000,000.00	15,000,000,000.00	14,000,000,000.00	3,800,000,000.00	5,000,000,000.00	6,000,000,000.00	1,000,000,000.00	1,000,000,000.00	1,000,000,000.00	1,000,000,000.00	1,000,000,000.00	1,000,000,000.00	3,800,000,000.00	5,000,000,000.00	6,000,000,000.00	1,000,000,000.00	1,500,000,000.00	1,000,000,000.00	2,800,000,000.00	3,500,000,000.00	5,000,000,000.00	100,000,000.00		100,000,000.00	2,900,000,000.00	3,500,000,000.00	5,000,000,000.00
	3 PT Jakarta Tunas Milenia (Persero)	Auditee	Sehat	11,800,000,000.00	20,000,000,000.00	20,000,000,000.00	21,799,000,000.00	23,000,000,000.00	23,000,000,000.00	10,000,000,000.00	10,000,000,000.00	10,000,000,000.00	13,000,000,000.00	10,000,000,000.00	10,000,000,000.00	3,000,000,000.00	3,000,000,000.00	3,000,000,000.00	20,000,000,000.00	17,000,000,000.00	10,000,000,000.00	5,000,000,000.00	4,000,000,000.00	5,000,000,000.00	15,000,000,000.00	13,000,000,000.00	5,000,000,000.00				15,000,000,000.00	13,000,000,000.00	5,000,000,000.00
	4 PT Jakarta Propertindo (Jaka Tengah)	Auditee	Sehat	147,100,814,470.00	155,700,000,000.00	155,100,982,000.00	204,000,171,000.00	160,500,000,000.00	207,400,000,000.00	57,099,643,470.00	95,200,000,000.00	52,300,982,000.00	14,000,000,000.00	8,400,000,000.00	8,500,000,000.00	3,000,000,000.00	3,000,000,000.00	3,000,000,000.00	68,099,643,470.00	100,600,000,000.00	57,800,982,000.00	15,000,000,000.00	15,000,000,000.00	15,000,000,000.00	53,099,643,470.00	85,600,000,000.00	42,800,982,000.00	3,000,000,000.00	3,000,000,000.00	3,000,000,000.00	56,099,643,470.00	88,600,000,000.00	45,800,982,000.00
	Sub Total (4)			165,900,814,470.00	175,700,000,000.00		218,799,171,000.00	175,500,000,000.00		53,099,643,470.00	100,200,000,000.00		27,000,000,000.00	18,400,000,000.00	18,500,000,000.00	6,000,000,000.00	6,000,000,000.00		71,099,643,470.00	94,600,000,000.00		21,000,000,000.00	19,500,000,000.00		50,099,643,470.00	75,100,000,000.00		3,000,000,000.00	3,000,000,000.00		53,099,643,470.00	78,100,000,000.00	
5	Badan Layanan Umum Daerah																																
	1 PT Gedung Pusat Perfilman Haji Usmar Ismail	Auditee	Sehat	250,000,000,000.00	250,000,000,000.00	250,000,000,000.00	250,000,000,000.00	250,000,000,000.00	250,000,000,000.00	0.00	0.00	0.00	0.00	0.00		0.00	0.00		0.00	0.00	0.00	0.00	0.00		0.00	0.00	0.00				0.00	0.00	0.00
	Sub Total (5)			250,000,000,000.00	250,000,000,000.00		250,000,000,000.00	250,000,000,000.00		0.00	0.00		0.00	0.00		0.00	0.00		0.00	0.00		0.00	0.00		0.00	0.00					0.00	0.00	
	Total			2,050,964,570,086.00	2,166,427,206,482.00		2,302,342,036,854.00	2,335,041,783,000.00		248,622,533,232.00	168,966,423,482.00		264,929,649,629.00	51,328,203,549.00		116,175,684,737.00	62,660,687,000.00		397,376,598,124.00	157,634,139,031.00		79,596,628,427.00	64,275,043,656.00		317,780,169,697.00	93,359,095,375.00		2,101,584,205,561.00			317,780,169,697.00	93,359,095,375.00	
	Total tersebut terdiri dari			2,050,964,570,086.00	2,166,427,206,482.00		2,302,342,036,854.00	2,335,041,783,000.00		248,622,533,232.00	168,966,423,482.00		264,929,649,629.00	51,328,203,549.00		116,175,684,737.00	62,660,687,000.00		397,376,598,124.00	157,634,139,031.00		79,596,628,427.00	64,275,043,656.00		317,780,169,697.00	93,359,095,375.00		2,101,584,205,561.00			317,780,169,697.00	93,359,095,375.00	
	1 Badan Perbankan			1,558,625,755,616.00	1,594,099,000,000.00		1,785,126,336,439.00	1,778,289,000,000.00		236,822,019,561.00	184,190,000,000.00		237,524,104,000.00	31,800,000,000.00		112,294,000,000.00	52,378,000,000.00		362,741,065,561.00	185,612,000,000.00		76,366,000,000.00	49,500,000,000.00		286,375,065,561.00	136,112,000,000.00		2,101,584,205,561.00			286,375,065,561.00	136,112,000,000.00	
	2 Badan Usaha Milik Negara			81,438,926,977.00	91,751,653,249.00		26,533,528,113.00	29,979,783,000.00		55,105,398,864.00	61,771,870,249.00		2,900,000,000.00	2,000,000,000.00		364,500,737.00	3,500,000,000.00		57,640,898,127.00	60,271,870,249.00		9,034,519,717.00	9,034,519,717.00		48,606,378,410.00	51,237,350,532.00		315,000,000.00			48,921,378,410.00	51,237,350,532.00	
	3 Badan Usaha Milik Daerah			43,003,000,000.00	54,877,553,233.00		21,879,537,275.00	29,273,000,000.00		21,123,462,725.00	25,604,553,233.00		404,545,629.00	528,203,549.00		333,684,000.00	782,687,000.00		21,194,324,354.00	25,350,069,782.00		4,230,108,710.00	5,775,523,939.00		16,964,215,644.00	19,574,545,843.00		18,483,000,000.00	19,483,000,000.00		35,447,215,644.00	39,057,545,843.00	
	4 Badan Publik Daerah																																
	5 Badan Layanan Umum Daerah			250,000,000,000.00	250,000,000,000.00		250,000,000,000.00	250,000,000,000.00		0.00	0.00		0.00	0.00		0.00	0.00		0.00	0.00		0.00	0.00		0.00	0.00					0.00	0.00	
	Total			2,050,964,570,086.00	2,166,427,206,482.00		2,302,342,036,854.00	2,335,041,783,000.00		248,622,533,232.00	168,966,423,482.00		264,929,649,629.00	51,328,203,549.00		116,175,684,737.00	62,660,687,000.00		397,376,598,124.00	157,634,139,031.00		79,596,628,427.00	64,275,043,656.00		317,780,169,697.00	93,359,095,375.00		2,101,584,205,561.00			317,780,169,697.00	93,359,095,375.00	

HASIL AUDIT KANTOR AKUNTAN PUBLIK
ATAS LAPORAN KEUANGAN TAHUN 2023

NO.	BKK/BPR-BKK	Kantor Akuntan Publik	
		NAMA	OPINI
1	2	3	4
1	BPR BKK BANJARHARJO	Kantor Akuntan Publik Darsono & Budi Cahyo Santoso	Wajar Tanpa Pengecualian
2	BPR BKK BATANG	Kantor Akuntan Publik Ruchendi, Mardito, Rushadi, & Rekan	Wajar Tanpa Pengecualian
3	BPR BKK BLORA	Kantor Akuntan Publik Sarastanto & Rekan	Wajar Tanpa Pengecualian
4	BPR BKK BOYOLALI	Kantor Akuntan Publik Kumalahadi, Kuncara, Sugeng Pamudji & Rekan	Wajar Tanpa Pengecualian
5	BPR BKK CILACAP	Kantor Akuntan Publik Sarastanto & Rekan	Wajar Tanpa Pengecualian
6	BPR BKK DEMAK	Kantor Akuntan Publik Darsono & Budi Cahyo Santoso	Wajar Tanpa Pengecualian
7	BPR BKK GROGOL	Kantor Akuntan Publik Darsono & Budi Cahyo Santoso	Wajar Tanpa Pengecualian
8	BPR BKK JEPARA	Kantor Akuntan Publik Darsono & Budi Cahyo Santoso	Wajar Tanpa Pengecualian
9	BPR BKK Kab. PEKALONGAN	Kantor Akuntan Publik Darsono & Budi Cahyo Santoso	Wajar Tanpa Pengecualian
10	BPR BKK Kab. TEGAL	Kantor Akuntan Publik Sarastanto & Rekan	Wajar Tanpa Pengecualian
11	BPR BKK KARANGMALANG	Kantor Akuntan Publik Darsono & Budi Cahyo Santoso	Wajar Tanpa Pengecualian
12	BPR BKK KEBUMEN	Kantor Akuntan Publik Arnestesa	Wajar Tanpa Pengecualian
13	BPR BKK KENDAL	Kantor Akuntan Publik Darsono & Budi Cahyo Santoso	Wajar Tanpa Pengecualian
14	BPR BKK KOTA MAGELANG	Kantor Akuntan Publik Arnestesa	Wajar Tanpa Pengecualian
15	BPR BKK KOTA PEKALONGAN	Kantor Akuntan Publik Tarmizi Achmad	Wajar Tanpa Pengecualian
16	BPR BKK KOTA SEMARANG	Kantor Akuntan Publik Sarastanto & Rekan	Wajar Tanpa Pengecualian
17	BPR BKK KOTA TEGAL	Kantor Akuntan Publik Ruchendi, Mardito, Rushadi, & Rekan	Wajar Tanpa Pengecualian
18	BPR BKK KUDUS	Kantor Akuntan Publik Tarmizi Achmad	Wajar Tanpa Pengecualian
19	BPR BKK LASEM	Kantor Akuntan Publik Darsono & Budi Cahyo Santoso	Wajar Tanpa Pengecualian
20	BPR BKK MANDIRAJA	Kantor Akuntan Publik Darsono & Budi Cahyo Santoso	Wajar Tanpa Pengecualian
21	BPR BKK MUNTILAN	Kantor Akuntan Publik Kumalahadi, Kuncara, Sugeng Pamudji & Rekan	Wajar Tanpa Pengecualian
22	BPR BKK PATI	Kantor Akuntan Publik Ruchendi, Mardito, Rushadi, & Rekan	Wajar Tanpa Pengecualian
23	BPR BKK PURBALINGGA	Kantor Akuntan Publik Darsono & Budi Cahyo Santoso	Wajar Tanpa Pengecualian
24	BPR BKK PURWODADI	Kantor Akuntan Publik Darsono & Budi Cahyo Santoso	Wajar Tanpa Pengecualian
25	BPR BKK PURWOKERTO	Kantor Akuntan Publik Darsono & Budi Cahyo Santoso	Wajar Tanpa Pengecualian
26	BPR BKK PURWOREJO	Kantor Akuntan Publik Ruchendi, Mardito, Rushadi, & Rekan	Wajar Tanpa Pengecualian
27	BPR BKK TAMAN	Kantor Akuntan Publik Darsono & Budi Cahyo Santoso	Wajar Tanpa Pengecualian
28	BPR BKK TASIKMADU	Kantor Akuntan Publik Darsono & Budi Cahyo Santoso	Wajar Tanpa Pengecualian
29	BPR BKK TEMANGGUNG	Kantor Akuntan Publik Darsono & Budi Cahyo Santoso	Wajar Tanpa Pengecualian
30	BPR BKK TULUNG	Kantor Akuntan Publik Arnestesa	Wajar Tanpa Pengecualian
31	BPR BKK UNGARAN	Kantor Akuntan Publik Sarastanto & Rekan	Wajar Tanpa Pengecualian
32	BPR BKK WONOGIRI	Kantor Akuntan Publik Ruchendi, Mardito, Rushadi, & Rekan	Wajar Tanpa Pengecualian
33	BPR BKK WONOSOBO	Kantor Akuntan Publik Wartono & Rekan	Wajar Tanpa Pengecualian
34	PT BKK JATENG (Perseroda)	Kantor Akuntan Publik Darsono & Budi Cahyo Santoso	Wajar Tanpa Pengecualian
35	BKK KLATEN	Kantor Akuntan Publik Tarmizi Achmad	Wajar Dengan Pengecualian

IKHTISAR LAPORAN KEUANGAN
PER 31 Desember 2023

NO	PERUSAHAAN DAERAH		HASIL AUDIT KAP	Kantor Akuntan Publik	EKUITAS		
			Opini		Total Ekuitas	% Kepemilikan	Equity Methods
1	2		3	4	5	6	7
1	BPR BKK	BANJARHARJO	Wajar Tanpa Pengecualian	Kantor Akuntan Publik Darsono & Budi Cahyo Santoso	24.255.032.545	54,84	13.302.112.234,73
2	BPR BKK	BATANG	Wajar Tanpa Pengecualian	Kantor Akuntan Publik Ruchendi, Mardito, Rushadi, & Rekan	20.778.589.838	52,94	11.000.429.914,24
3	BPR BKK	BLORA	Wajar Tanpa Pengecualian	Kantor Akuntan Publik Sarastanto & Rekan	60.718.239.529	52,46	31.854.419.693,20
4	BPR BKK	BOYOLALI	Wajar Tanpa Pengecualian	Kantor Akuntan Publik Kumalahadi, Kuncara, Sugeng Pamudji & Rekan	36.359.841.507	51,00	18.543.519.545,96
5	BPR BKK	CILACAP	Wajar Tanpa Pengecualian	Kantor Akuntan Publik Sarastanto & Rekan	66.695.144.659	50,64	33.771.440.378,62
6	BPR BKK	DEMAK	Wajar Tanpa Pengecualian	Kantor Akuntan Publik Darsono & Budi Cahyo Santoso	59.672.105.548	50,07	29.876.590.889,18
7	BPR BKK	GROGOL	Wajar Tanpa Pengecualian	Kantor Akuntan Publik Darsono & Budi Cahyo Santoso	24.074.508.097	41,23	9.925.707.097,27
8	BPR BKK	JEPARA	Wajar Tanpa Pengecualian	Kantor Akuntan Publik Darsono & Budi Cahyo Santoso	55.951.073.972	49,29	27.576.700.409,82
9	BPR BKK	Kab. PEKALONGAN	Wajar Tanpa Pengecualian	Kantor Akuntan Publik Darsono & Budi Cahyo Santoso	44.372.415.521	52,26	23.189.169.607,82
10	BPR BKK	Kab. TEGAL	Wajar Tanpa Pengecualian	Kantor Akuntan Publik Sarastanto & Rekan	23.009.149.575	52,40	12.055.959.848,56
11	BPR BKK	KARANGMALANG	Wajar Tanpa Pengecualian	Kantor Akuntan Publik Darsono & Budi Cahyo Santoso	102.561.534.716	52,76	54.112.380.145,25
12	BPR BKK	KEBUMEN	Wajar Tanpa Pengecualian	Kantor Akuntan Publik Arnestesa	67.851.150.110	47,21	32.032.011.201,23
13	BPR BKK	KENDAL	Wajar Tanpa Pengecualian	Kantor Akuntan Publik Darsono & Budi Cahyo Santoso	47.741.250.080	60,59	28.926.964.334,19
14	BPR BKK	KOTA MAGELANG	Wajar Tanpa Pengecualian	Kantor Akuntan Publik Arnestesa	11.387.197.444	51,00	5.807.928.013,61
15	BPR BKK	KOTA PEKALONGAN	Wajar Tanpa Pengecualian	Kantor Akuntan Publik Tarmizi Achmad	10.746.060.598	51,93	5.580.368.844,17
16	BPR BKK	KOTA SEMARANG	Wajar Tanpa Pengecualian	Kantor Akuntan Publik Sarastanto & Rekan	39.235.549.830	52,17	20.468.057.232,67
17	BPR BKK	KOTA TEGAL	Wajar Tanpa Pengecualian	Kantor Akuntan Publik Ruchendi, Mardito, Rushadi, & Rekan	11.667.121.902	52,95	6.177.447.180,69
18	BPR BKK	KUDUS	Wajar Tanpa Pengecualian	Kantor Akuntan Publik Tarmizi Achmad	24.589.353.012	73,00	17.950.977.108,48
19	BPR BKK	LASEM	Wajar Tanpa Pengecualian	Kantor Akuntan Publik Darsono & Budi Cahyo Santoso	70.454.372.366	52,32	36.861.142.596,94
20	BPR BKK	MANDIRAJA	Wajar Tanpa Pengecualian	Kantor Akuntan Publik Darsono & Budi Cahyo Santoso	66.263.135.808	32,46	21.510.113.491,74
21	BPR BKK	MUNTILAN	Wajar Tanpa Pengecualian	Kantor Akuntan Publik Kumalahadi, Kuncara, Sugeng Pamudji & Rekan	30.854.789.337	52,05	16.061.397.189,12
22	BPR BKK	PATI	Wajar Tanpa Pengecualian	Kantor Akuntan Publik Ruchendi, Mardito, Rushadi, & Rekan	46.222.945.830	48,85	22.577.967.076,70
23	BPR BKK	PURBALINGGA	Wajar Tanpa Pengecualian	Kantor Akuntan Publik Darsono & Budi Cahyo Santoso	76.155.459.249	58,93	44.875.284.117,92
24	BPR BKK	PURWODADI	Wajar Tanpa Pengecualian	Kantor Akuntan Publik Darsono & Budi Cahyo Santoso	161.303.265.353	44,37	71.574.747.863,83
25	BPR BKK	PURWOKERTO	Wajar Tanpa Pengecualian	Kantor Akuntan Publik Darsono & Budi Cahyo Santoso	134.446.512.473	48,70	65.477.928.813,27
26	BPR BKK	PURWOREJO	Wajar Tanpa Pengecualian	Kantor Akuntan Publik Ruchendi, Mardito, Rushadi, & Rekan	16.740.805.849	51,39	8.602.914.116,85
27	BPR BKK	TAMAN	Wajar Tanpa Pengecualian	Kantor Akuntan Publik Darsono & Budi Cahyo Santoso	24.805.509.242	51,40	12.749.464.407,10
28	BPR BKK	TASIKMADU	Wajar Tanpa Pengecualian	Kantor Akuntan Publik Darsono & Budi Cahyo Santoso	32.788.998.889	53,09	17.406.702.375,69
29	BPR BKK	TEMANGGUNG	Wajar Tanpa Pengecualian	Kantor Akuntan Publik Darsono & Budi Cahyo Santoso	41.914.931.680	47,20	19.785.930.482,48
30	BPR BKK	TULUNG	Wajar Tanpa Pengecualian	Kantor Akuntan Publik Arnestesa	16.286.873.973	77,00	12.541.019.508,35
31	BPR BKK	UNGARAN	Wajar Tanpa Pengecualian	Kantor Akuntan Publik Sarastanto & Rekan	47.787.026.370	65,89	31.487.278.210,09
32	BPR BKK	WONOGIRI	Wajar Tanpa Pengecualian	Kantor Akuntan Publik Ruchendi, Mardito, Rushadi, & Rekan	71.070.242.499	52,28	37.155.263.555,71
33	BPR BKK	WONOSOBO	Wajar Tanpa Pengecualian	Kantor Akuntan Publik Wartono & Rekan	29.493.609.824	43,94	12.958.290.815,12
34	PT BKK	JATENG (Perseroda)	Wajar Tanpa Pengecualian	Kantor Akuntan Publik Darsono & Budi Cahyo Santoso	445.662.757.052	50,64	225.696.656.276,25
35	BKK	KLATEN	Wajar Dengan Pengecualian	Kantor Akuntan Publik Tarmizi Achmad	(34.002.268.687)	64,40	(21.897.080.766,74)
	JUMLAH	**BPR BKK**			**1.598.253.797.225**	50,99	**813.777.628.300,60**
	JUMLAH	**PT BKK**			**445.662.757.052**	50,82	**225.696.656.276,25**
	JUMLAH	**BKK**			**(34.002.268.687)**	64,40	**(21.897.080.766,74)**
JUMLAH TOTAL					**2.009.914.285.590**	**55,40**	**1.017.577.203.810,11**

MATRICULA 1 AÑO B SEGUNDO GRADO
Plan N°: Planeamiento: 10172

N°.	NOMBRE DE ESTUDIANTE	NOMBRE DE			MATEMATICA			LENGUA			CIENCIAS NATURALES			CIENCIAS SOCIALES			INGLES			EDUCACION FISICA			EDUCACION ARTISTICA			TECNOLOGIA			CONSTRUCCION CIUDADANA			MUSICA			PLASTICA			EDUCACION FISICA			TOTAL DEFINITIVO			% INASISTENCIA			RESPONSABILIDAD		
		1	2	3	1	2	3	1	2	3	1	2	3	1	2	3	1	2	3	1	2	3	1	2	3	1	2	3	1	2	3	1	2	3	1	2	3	1	2	3	1	2	3	1	2	3	1	2	3
1	[illegible]	[illegible]	[illegible]	[illegible]	[illegible]	[illegible]	[illegible]	[illegible]	[illegible]	[illegible]	[illegible]	[illegible]	[illegible]	[illegible]	[illegible]	[illegible]	[illegible]	[illegible]	[illegible]	[illegible]	[illegible]	[illegible]	[illegible]	[illegible]	[illegible]	[illegible]	[illegible]	[illegible]	[illegible]	[illegible]	[illegible]	[illegible]	[illegible]	[illegible]	[illegible]	[illegible]	[illegible]	[illegible]	[illegible]	[illegible]	[illegible]	[illegible]	[illegible]	[illegible]	[illegible]	[illegible]	[illegible]	[illegible]	[illegible]
2	[illegible]	[illegible]	[illegible]	[illegible]	[illegible]	[illegible]	[illegible]	[illegible]	[illegible]	[illegible]	[illegible]	[illegible]	[illegible]	[illegible]	[illegible]	[illegible]	[illegible]	[illegible]	[illegible]	[illegible]	[illegible]	[illegible]	[illegible]	[illegible]	[illegible]	[illegible]	[illegible]	[illegible]	[illegible]	[illegible]	[illegible]	[illegible]	[illegible]	[illegible]	[illegible]	[illegible]	[illegible]	[illegible]	[illegible]	[illegible]	[illegible]	[illegible]	[illegible]	[illegible]	[illegible]	[illegible]	[illegible]	[illegible]	[illegible]
3	[illegible]	[illegible]	[illegible]	[illegible]	[illegible]	[illegible]	[illegible]	[illegible]	[illegible]	[illegible]	[illegible]	[illegible]	[illegible]	[illegible]	[illegible]	[illegible]	[illegible]	[illegible]	[illegible]	[illegible]	[illegible]	[illegible]	[illegible]	[illegible]	[illegible]	[illegible]	[illegible]	[illegible]	[illegible]	[illegible]	[illegible]	[illegible]	[illegible]	[illegible]	[illegible]	[illegible]	[illegible]	[illegible]	[illegible]	[illegible]	[illegible]	[illegible]	[illegible]	[illegible]	[illegible]	[illegible]	[illegible]	[illegible]	[illegible]
4	[illegible]	[illegible]	[illegible]	[illegible]	[illegible]	[illegible]	[illegible]	[illegible]	[illegible]	[illegible]	[illegible]	[illegible]	[illegible]	[illegible]	[illegible]	[illegible]	[illegible]	[illegible]	[illegible]	[illegible]	[illegible]	[illegible]	[illegible]	[illegible]	[illegible]	[illegible]	[illegible]	[illegible]	[illegible]	[illegible]	[illegible]	[illegible]	[illegible]	[illegible]	[illegible]	[illegible]	[illegible]	[illegible]	[illegible]	[illegible]	[illegible]	[illegible]	[illegible]	[illegible]	[illegible]	[illegible]	[illegible]	[illegible]	[illegible]
5	[illegible]	[illegible]	[illegible]	[illegible]	[illegible]	[illegible]	[illegible]	[illegible]	[illegible]	[illegible]	[illegible]	[illegible]	[illegible]	[illegible]	[illegible]	[illegible]	[illegible]	[illegible]	[illegible]	[illegible]	[illegible]	[illegible]	[illegible]	[illegible]	[illegible]	[illegible]	[illegible]	[illegible]	[illegible]	[illegible]	[illegible]	[illegible]	[illegible]	[illegible]	[illegible]	[illegible]	[illegible]	[illegible]	[illegible]	[illegible]	[illegible]	[illegible]	[illegible]	[illegible]	[illegible]	[illegible]	[illegible]	[illegible]	[illegible]
6	[illegible]	[illegible]	[illegible]	[illegible]	[illegible]	[illegible]	[illegible]	[illegible]	[illegible]	[illegible]	[illegible]	[illegible]	[illegible]	[illegible]	[illegible]	[illegible]	[illegible]	[illegible]	[illegible]	[illegible]	[illegible]	[illegible]	[illegible]	[illegible]	[illegible]	[illegible]	[illegible]	[illegible]	[illegible]	[illegible]	[illegible]	[illegible]	[illegible]	[illegible]	[illegible]	[illegible]	[illegible]	[illegible]	[illegible]	[illegible]	[illegible]	[illegible]	[illegible]	[illegible]	[illegible]	[illegible]	[illegible]	[illegible]	[illegible]
7	[illegible]	[illegible]	[illegible]	[illegible]	[illegible]	[illegible]	[illegible]	[illegible]	[illegible]	[illegible]	[illegible]	[illegible]	[illegible]	[illegible]	[illegible]	[illegible]	[illegible]	[illegible]	[illegible]	[illegible]	[illegible]	[illegible]	[illegible]	[illegible]	[illegible]	[illegible]	[illegible]	[illegible]	[illegible]	[illegible]	[illegible]	[illegible]	[illegible]	[illegible]	[illegible]	[illegible]	[illegible]	[illegible]	[illegible]	[illegible]	[illegible]	[illegible]	[illegible]	[illegible]	[illegible]	[illegible]	[illegible]	[illegible]	[illegible]
8	[illegible]	[illegible]	[illegible]	[illegible]	[illegible]	[illegible]	[illegible]	[illegible]	[illegible]	[illegible]	[illegible]	[illegible]	[illegible]	[illegible]	[illegible]	[illegible]	[illegible]	[illegible]	[illegible]	[illegible]	[illegible]	[illegible]	[illegible]	[illegible]	[illegible]	[illegible]	[illegible]	[illegible]	[illegible]	[illegible]	[illegible]	[illegible]	[illegible]	[illegible]	[illegible]	[illegible]	[illegible]	[illegible]	[illegible]	[illegible]	[illegible]	[illegible]	[illegible]	[illegible]	[illegible]	[illegible]	[illegible]	[illegible]	[illegible]
9	[illegible]	[illegible]	[illegible]	[illegible]	[illegible]	[illegible]	[illegible]	[illegible]	[illegible]	[illegible]	[illegible]	[illegible]	[illegible]	[illegible]	[illegible]	[illegible]	[illegible]	[illegible]	[illegible]	[illegible]	[illegible]	[illegible]	[illegible]	[illegible]	[illegible]	[illegible]	[illegible]	[illegible]	[illegible]	[illegible]	[illegible]	[illegible]	[illegible]	[illegible]	[illegible]	[illegible]	[illegible]	[illegible]	[illegible]	[illegible]	[illegible]	[illegible]	[illegible]	[illegible]	[illegible]	[illegible]	[illegible]	[illegible]	[illegible]
10	[illegible]	[illegible]	[illegible]	[illegible]	[illegible]	[illegible]	[illegible]	[illegible]	[illegible]	[illegible]	[illegible]	[illegible]	[illegible]	[illegible]	[illegible]	[illegible]	[illegible]	[illegible]	[illegible]	[illegible]	[illegible]	[illegible]	[illegible]	[illegible]	[illegible]	[illegible]	[illegible]	[illegible]	[illegible]	[illegible]	[illegible]	[illegible]	[illegible]	[illegible]	[illegible]	[illegible]	[illegible]	[illegible]	[illegible]	[illegible]	[illegible]	[illegible]	[illegible]	[illegible]	[illegible]	[illegible]	[illegible]	[illegible]	[illegible]
11	[illegible]	[illegible]	[illegible]	[illegible]	[illegible]	[illegible]	[illegible]	[illegible]	[illegible]	[illegible]	[illegible]	[illegible]	[illegible]	[illegible]	[illegible]	[illegible]	[illegible]	[illegible]	[illegible]	[illegible]	[illegible]	[illegible]	[illegible]	[illegible]	[illegible]	[illegible]	[illegible]	[illegible]	[illegible]	[illegible]	[illegible]	[illegible]	[illegible]	[illegible]	[illegible]	[illegible]	[illegible]	[illegible]	[illegible]	[illegible]	[illegible]	[illegible]	[illegible]	[illegible]	[illegible]	[illegible]	[illegible]	[illegible]	[illegible]
12	[illegible]	[illegible]	[illegible]	[illegible]	[illegible]	[illegible]	[illegible]	[illegible]	[illegible]	[illegible]	[illegible]	[illegible]	[illegible]	[illegible]	[illegible]	[illegible]	[illegible]	[illegible]	[illegible]	[illegible]	[illegible]	[illegible]	[illegible]	[illegible]	[illegible]	[illegible]	[illegible]	[illegible]	[illegible]	[illegible]	[illegible]	[illegible]	[illegible]	[illegible]	[illegible]	[illegible]	[illegible]	[illegible]	[illegible]	[illegible]	[illegible]	[illegible]	[illegible]	[illegible]	[illegible]	[illegible]	[illegible]	[illegible]	[illegible]
13	[illegible]	[illegible]	[illegible]	[illegible]	[illegible]	[illegible]	[illegible]	[illegible]	[illegible]	[illegible]	[illegible]	[illegible]	[illegible]	[illegible]	[illegible]	[illegible]	[illegible]	[illegible]	[illegible]	[illegible]	[illegible]	[illegible]	[illegible]	[illegible]	[illegible]	[illegible]	[illegible]	[illegible]	[illegible]	[illegible]	[illegible]	[illegible]	[illegible]	[illegible]	[illegible]	[illegible]	[illegible]	[illegible]	[illegible]	[illegible]	[illegible]	[illegible]	[illegible]	[illegible]	[illegible]	[illegible]	[illegible]	[illegible]	[illegible]
14	[illegible]	[illegible]	[illegible]	[illegible]	[illegible]	[illegible]	[illegible]	[illegible]	[illegible]	[illegible]	[illegible]	[illegible]	[illegible]	[illegible]	[illegible]	[illegible]	[illegible]	[illegible]	[illegible]	[illegible]	[illegible]	[illegible]	[illegible]	[illegible]	[illegible]	[illegible]	[illegible]	[illegible]	[illegible]	[illegible]	[illegible]	[illegible]	[illegible]	[illegible]	[illegible]	[illegible]	[illegible]	[illegible]	[illegible]	[illegible]	[illegible]	[illegible]	[illegible]	[illegible]	[illegible]	[illegible]	[illegible]	[illegible]	[illegible]
15	[illegible]	[illegible]	[illegible]	[illegible]	[illegible]	[illegible]	[illegible]	[illegible]	[illegible]	[illegible]	[illegible]	[illegible]	[illegible]	[illegible]	[illegible]	[illegible]	[illegible]	[illegible]	[illegible]	[illegible]	[illegible]	[illegible]	[illegible]	[illegible]	[illegible]	[illegible]	[illegible]	[illegible]	[illegible]	[illegible]	[illegible]	[illegible]	[illegible]	[illegible]	[illegible]	[illegible]	[illegible]	[illegible]	[illegible]	[illegible]	[illegible]	[illegible]	[illegible]	[illegible]	[illegible]	[illegible]	[illegible]	[illegible]	[illegible]
16	[illegible]	[illegible]	[illegible]	[illegible]	[illegible]	[illegible]	[illegible]	[illegible]	[illegible]	[illegible]	[illegible]	[illegible]	[illegible]	[illegible]	[illegible]	[illegible]	[illegible]	[illegible]	[illegible]	[illegible]	[illegible]	[illegible]	[illegible]	[illegible]	[illegible]	[illegible]	[illegible]	[illegible]	[illegible]	[illegible]	[illegible]	[illegible]	[illegible]	[illegible]	[illegible]	[illegible]	[illegible]	[illegible]	[illegible]	[illegible]	[illegible]	[illegible]	[illegible]	[illegible]	[illegible]	[illegible]	[illegible]	[illegible]	[illegible]
17	[illegible]	[illegible]	[illegible]	[illegible]	[illegible]	[illegible]	[illegible]	[illegible]	[illegible]	[illegible]	[illegible]	[illegible]	[illegible]	[illegible]	[illegible]	[illegible]	[illegible]	[illegible]	[illegible]	[illegible]	[illegible]	[illegible]	[illegible]	[illegible]	[illegible]	[illegible]	[illegible]	[illegible]	[illegible]	[illegible]	[illegible]	[illegible]	[illegible]	[illegible]	[illegible]	[illegible]	[illegible]	[illegible]	[illegible]	[illegible]	[illegible]	[illegible]	[illegible]	[illegible]	[illegible]	[illegible]	[illegible]	[illegible]	[illegible]
18	[illegible]	[illegible]	[illegible]	[illegible]	[illegible]	[illegible]	[illegible]	[illegible]	[illegible]	[illegible]	[illegible]	[illegible]	[illegible]	[illegible]	[illegible]	[illegible]	[illegible]	[illegible]	[illegible]	[illegible]	[illegible]	[illegible]	[illegible]	[illegible]	[illegible]	[illegible]	[illegible]	[illegible]	[illegible]	[illegible]	[illegible]	[illegible]	[illegible]	[illegible]	[illegible]	[illegible]	[illegible]	[illegible]	[illegible]	[illegible]	[illegible]	[illegible]	[illegible]	[illegible]	[illegible]	[illegible]	[illegible]	[illegible]	[illegible]
19	[illegible]	[illegible]	[illegible]	[illegible]	[illegible]	[illegible]	[illegible]	[illegible]	[illegible]	[illegible]	[illegible]	[illegible]	[illegible]	[illegible]	[illegible]	[illegible]	[illegible]	[illegible]	[illegible]	[illegible]	[illegible]	[illegible]	[illegible]	[illegible]	[illegible]	[illegible]	[illegible]	[illegible]	[illegible]	[illegible]	[illegible]	[illegible]	[illegible]	[illegible]	[illegible]	[illegible]	[illegible]	[illegible]	[illegible]	[illegible]	[illegible]	[illegible]	[illegible]	[illegible]	[illegible]	[illegible]	[illegible]	[illegible]	[illegible]
20	[illegible]	[illegible]	[illegible]	[illegible]	[illegible]	[illegible]	[illegible]	[illegible]	[illegible]	[illegible]	[illegible]	[illegible]	[illegible]	[illegible]	[illegible]	[illegible]	[illegible]	[illegible]	[illegible]	[illegible]	[illegible]	[illegible]	[illegible]	[illegible]	[illegible]	[illegible]	[illegible]	[illegible]	[illegible]	[illegible]	[illegible]	[illegible]	[illegible]	[illegible]	[illegible]	[illegible]	[illegible]	[illegible]	[illegible]	[illegible]	[illegible]	[illegible]	[illegible]	[illegible]	[illegible]	[illegible]	[illegible]	[illegible]	[illegible]
21	[illegible]	[illegible]	[illegible]	[illegible]	[illegible]	[illegible]	[illegible]	[illegible]	[illegible]	[illegible]	[illegible]	[illegible]	[illegible]	[illegible]	[illegible]	[illegible]	[illegible]	[illegible]	[illegible]	[illegible]	[illegible]	[illegible]	[illegible]	[illegible]	[illegible]	[illegible]	[illegible]	[illegible]	[illegible]	[illegible]	[illegible]	[illegible]	[illegible]	[illegible]	[illegible]	[illegible]	[illegible]	[illegible]	[illegible]	[illegible]	[illegible]	[illegible]	[illegible]	[illegible]	[illegible]	[illegible]	[illegible]	[illegible]	[illegible]
22	[illegible]	[illegible]	[illegible]	[illegible]	[illegible]	[illegible]	[illegible]	[illegible]	[illegible]	[illegible]	[illegible]	[illegible]	[illegible]	[illegible]	[illegible]	[illegible]	[illegible]	[illegible]	[illegible]	[illegible]	[illegible]	[illegible]	[illegible]	[illegible]	[illegible]	[illegible]	[illegible]	[illegible]	[illegible]	[illegible]	[illegible]	[illegible]	[illegible]	[illegible]	[illegible]	[illegible]	[illegible]	[illegible]	[illegible]	[illegible]	[illegible]	[illegible]	[illegible]	[illegible]	[illegible]	[illegible]	[illegible]	[illegible]	[illegible]
23	[illegible]	[illegible]	[illegible]	[illegible]	[illegible]	[illegible]	[illegible]	[illegible]	[illegible]	[illegible]	[illegible]	[illegible]	[illegible]	[illegible]	[illegible]	[illegible]	[illegible]	[illegible]	[illegible]	[illegible]	[illegible]	[illegible]	[illegible]	[illegible]	[illegible]	[illegible]	[illegible]	[illegible]	[illegible]	[illegible]	[illegible]	[illegible]	[illegible]	[illegible]	[illegible]	[illegible]	[illegible]	[illegible]	[illegible]	[illegible]	[illegible]	[illegible]	[illegible]	[illegible]	[illegible]	[illegible]	[illegible]	[illegible]	[illegible]
24	[illegible]	[illegible]	[illegible]	[illegible]	[illegible]	[illegible]	[illegible]	[illegible]	[illegible]	[illegible]	[illegible]	[illegible]	[illegible]	[illegible]	[illegible]	[illegible]	[illegible]	[illegible]	[illegible]	[illegible]	[illegible]	[illegible]	[illegible]	[illegible]	[illegible]	[illegible]	[illegible]	[illegible]	[illegible]	[illegible]	[illegible]	[illegible]	[illegible]	[illegible]	[illegible]	[illegible]	[illegible]	[illegible]	[illegible]	[illegible]	[illegible]	[illegible]	[illegible]	[illegible]	[illegible]	[illegible]	[illegible]	[illegible]	[illegible]
25	[illegible]	[illegible]	[illegible]	[illegible]	[illegible]	[illegible]	[illegible]	[illegible]	[illegible]	[illegible]	[illegible]	[illegible]	[illegible]	[illegible]	[illegible]	[illegible]	[illegible]	[illegible]	[illegible]	[illegible]	[illegible]	[illegible]	[illegible]	[illegible]	[illegible]	[illegible]	[illegible]	[illegible]	[illegible]	[illegible]	[illegible]	[illegible]	[illegible]	[illegible]	[illegible]	[illegible]	[illegible]	[illegible]	[illegible]	[illegible]	[illegible]	[illegible]	[illegible]	[illegible]	[illegible]	[illegible]	[illegible]	[illegible]	[illegible]
26	[illegible]	[illegible]	[illegible]	[illegible]	[illegible]	[illegible]	[illegible]	[illegible]	[illegible]	[illegible]	[illegible]	[illegible]	[illegible]	[illegible]	[illegible]	[illegible]	[illegible]	[illegible]	[illegible]	[illegible]	[illegible]	[illegible]	[illegible]	[illegible]	[illegible]	[illegible]	[illegible]	[illegible]	[illegible]	[illegible]	[illegible]	[illegible]	[illegible]	[illegible]	[illegible]	[illegible]	[illegible]	[illegible]	[illegible]	[illegible]	[illegible]	[illegible]	[illegible]	[illegible]	[illegible]	[illegible]	[illegible]	[illegible]	[illegible]
27	[illegible]	[illegible]	[illegible]	[illegible]	[illegible]	[illegible]	[illegible]	[illegible]	[illegible]	[illegible]	[illegible]	[illegible]	[illegible]	[illegible]	[illegible]	[illegible]	[illegible]	[illegible]	[illegible]	[illegible]	[illegible]	[illegible]	[illegible]	[illegible]	[illegible]	[illegible]	[illegible]	[illegible]	[illegible]	[illegible]	[illegible]	[illegible]	[illegible]	[illegible]	[illegible]	[illegible]	[illegible]	[illegible]	[illegible]	[illegible]	[illegible]	[illegible]	[illegible]	[illegible]	[illegible]	[illegible]	[illegible]	[illegible]	[illegible]
28	[illegible]	[illegible]	[illegible]	[illegible]	[illegible]	[illegible]	[illegible]	[illegible]	[illegible]	[illegible]	[illegible]	[illegible]	[illegible]	[illegible]	[illegible]	[illegible]	[illegible]	[illegible]	[illegible]	[illegible]	[illegible]	[illegible]	[illegible]	[illegible]	[illegible]	[illegible]	[illegible]	[illegible]	[illegible]	[illegible]	[illegible]	[illegible]	[illegible]	[illegible]	[illegible]	[illegible]	[illegible]	[illegible]	[illegible]	[illegible]	[illegible]	[illegible]	[illegible]	[illegible]	[illegible]	[illegible]	[illegible]	[illegible]	[illegible]
29	[illegible]	[illegible]	[illegible]	[illegible]	[illegible]	[illegible]	[illegible]	[illegible]	[illegible]	[illegible]	[illegible]	[illegible]	[illegible]	[illegible]	[illegible]	[illegible]	[illegible]	[illegible]	[illegible]	[illegible]	[illegible]	[illegible]	[illegible]	[illegible]	[illegible]	[illegible]	[illegible]	[illegible]	[illegible]	[illegible]	[illegible]	[illegible]	[illegible]	[illegible]	[illegible]	[illegible]	[illegible]	[illegible]	[illegible]	[illegible]	[illegible]	[illegible]	[illegible]	[illegible]	[illegible]	[illegible]	[illegible]	[illegible]	[illegible]
30	[illegible]	[illegible]	[illegible]	[illegible]	[illegible]	[illegible]	[illegible]	[illegible]	[illegible]	[illegible]	[illegible]	[illegible]	[illegible]	[illegible]	[illegible]	[illegible]	[illegible]	[illegible]	[illegible]	[illegible]	[illegible]	[illegible]	[illegible]	[illegible]	[illegible]	[illegible]	[illegible]	[illegible]	[illegible]	[illegible]	[illegible]	[illegible]	[illegible]	[illegible]	[illegible]	[illegible]	[illegible]	[illegible]	[illegible]	[illegible]	[illegible]	[illegible]	[illegible]	[illegible]	[illegible]	[illegible]	[illegible]	[illegible]	[illegible]
	PROM.																																																
	MAX.																																																
	MIN.																																																
	ASIST.																																																

IKHTISAR LAPORAN LABA RUGI

UNTUK TAHUN YANG BERAKHIR SAMPAI DENGAN 31 DESEMBER 2023 DAN 2022

NO.	BPR BKK JATENG	Sumber a)			Status b)			Pendapatan			Beban			Laba (Rugi) Kotor			Pendapatan di Luar Usaha			Beban Di Luar Usaha			Laba (rugi) Sebelum Pajak			Pajak			Laba (Rugi) Setelah Pajak			Pendapatan/Beban Komprehensif			Laba (Rugi) Komprehensif		
		2022	2023 (Unaudited)	2023 (Audited)	2022	2023 (Unaudited)	2023 (Audited)	2022	2023 (Unaudited)	2023 (Audited)	2022	2023 (Unaudited)	2023 (Audited)	2022	2023 (Unaudited)	2023 (Audited)	2022	2023 (Unaudited)	2023 (Audited)	2022	2023 (Unaudited)	2023 (Audited)	2022	2023 (Unaudited)	2023 (Audited)	2022	2023 (Unaudited)	2023 (Audited)	2022	2023 (Unaudited)	2023 (Audited)	2022	2023 (Unaudited)	2023 (Audited)	2022	2023 (Unaudited)	2023 (Audited)
1	2	3	4	5	6	7	8	9	10	11	12	13	14	15	16	17	18	19	20	21	22	23	24	25	26	27	28	29	30	31	32	33	34	35	36	37	38
1	BPR BKK BANJARSARI	Audited	Unaudited	Audited	Sehat	Sehat	Sehat	17.275.731.047,00	11.176.240.000,00	15.152.541.251,00	11.171.571.192,00	13.383.564.000,00	11.881.771.676,00	7.704.159.855,00	2.792.676.000,00	3.270.769.575,00	521.481.367,00	50.149.000,00	50.144.000,00	111.082.570,00	158.177.000,00	158.077.124,00	7.958.551.652,00	1.684.748.000,00	1.661.836.451,00	630.000.847,00	-	248.113.847,00	7.328.550.805,00	1.436.634.000,00	1.413.722.604,00	-	-	-	7.328.550.805,00	1.436.634.000,00	1.413.722.604,00
2	BPR BKK BUMIAYU	Audited	Unaudited	Audited	Sehat	Sehat	Sehat	9.143.000.000,00	5.000.000.000,00	5.000.000.000,00	8.000.000.000,00	4.000.000.000,00	4.000.000.000,00	1.143.000.000,00	1.000.000.000,00	1.000.000.000,00	200.000.000,00	20.000.000,00	20.000.000,00	200.000.000,00	20.000.000,00	20.000.000,00	1.143.000.000,00	1.000.000.000,00	1.000.000.000,00	300.000.000,00	-	300.000.000,00	843.000.000,00	700.000.000,00	700.000.000,00	-	-	-	843.000.000,00	700.000.000,00	700.000.000,00
3	BPR BKK BUTON	Audited	Unaudited	Audited	Sehat	Sehat	Sehat	11.115.115.700,00	15.381.000.000,00	16.351.000.000,00	10.312.000.000,00	12.000.000.000,00	13.000.000.000,00	803.115.700,00	3.381.000.000,00	3.351.000.000,00	1.000.000.000,00	1.000.000.000,00	1.000.000.000,00	1.000.000.000,00	1.000.000.000,00	1.000.000.000,00	803.115.700,00	3.381.000.000,00	3.351.000.000,00	1.000.000.000,00	-	1.000.000.000,00	803.115.700,00	2.381.000.000,00	2.351.000.000,00	-	-	-	803.115.700,00	2.381.000.000,00	2.351.000.000,00
4	BPR BKK BUYUN-BI	Audited	Unaudited	Audited	Sehat	Sehat	Sehat	10.515.435.250,00	21.432.000.000,00	10.353.000.000,00	9.915.542.000,00	21.867.000.000,00	9.966.000.000,00	599.893.250,00	(435.000.000,00)	387.000.000,00	1.000.000.000,00	1.000.000.000,00	1.000.000.000,00	1.000.000.000,00	1.000.000.000,00	1.000.000.000,00	599.893.250,00	(435.000.000,00)	387.000.000,00	150.000.000,00	-	150.000.000,00	449.893.250,00	(285.000.000,00)	237.000.000,00	-	-	-	449.893.250,00	(285.000.000,00)	237.000.000,00
5	BPR BKK CILACAP	Audited	Unaudited	Audited	Sehat	Sehat	Sehat	42.468.320.001,00	51.425.000.000,00	49.320.004.720,00	36.227.795.428,00	36.300.000.000,00	35.966.704.248,00	6.240.524.573,00	15.125.000.000,00	13.353.300.472,00	1.000.000.000,00	1.000.000.000,00	1.000.000.000,00	1.000.000.000,00	1.000.000.000,00	1.000.000.000,00	6.240.524.573,00	15.125.000.000,00	13.353.300.472,00	1.000.000.000,00	-	1.000.000.000,00	5.240.524.573,00	14.125.000.000,00	12.353.300.472,00	-	-	-	5.240.524.573,00	14.125.000.000,00	12.353.300.472,00
6	BPR BKK GEBOK	Audited	Unaudited	Audited	Sehat	Sehat	Sehat	7.055.816.768,00	14.551.000.000,00	8.074.536.468,00	6.313.180.743,00	8.564.000.000,00	6.365.264.000,00	692.636.025,00	609.272.000,00	609.271.469,00	60.172.987,00	10.977.000,00	10.977.000,00	60.977.095,00	25.194.000,00	38.676.571,00	692.031.917,00	595.049.000,00	581.569.935,00	115.384.413,00	-	112.750.513,00	576.647.504,00	482.665.000,00	468.819.422,00	-	-	-	576.647.504,00	482.665.000,00	468.819.422,00
7	BPR BKK JEMBER	Audited	Unaudited	Audited	Sehat	Sehat	Sehat	99.750.945.009,00	63.558.780.000,00	52.484.253.519,00	31.891.283.487,00	40.551.487.000,00	32.491.059.147,00	17.859.661.522,00	23.007.293.000,00	19.993.194.372,00	1.136.227.430,00	553.513.000,00	253.511.037,00	1.073.483.811,00	481.498.000,00	463.883.613,00	18.922.405.141,00	23.079.308.000,00	19.782.998.200,00	3.011.398.260,00	-	4.097.698.260,00	15.911.006.881,00	19.081.610.000,00	15.685.299.940,00	-	-	-	15.911.006.881,00	19.081.610.000,00	15.685.299.940,00
8	BPR BKK KAB. PEKALONGAN	Audited	Unaudited	Audited	Sehat	Sehat	Sehat	51.566.857.609,00	45.500.000.000,00	51.489.315.542,00	22.615.395.306,00	49.031.000.000,00	35.550.236.419,00	9.955.462.304,00	(3.558.962.000,00)	(2.121.079.123,00)	294.425.803,00	316.329.000,00	316.329.000,00	170.152.077,00	111.317.000,00	111.317.000,00	9.077.733.030,00	(3.353.962.000,00)	(2.123.062.123,00)	1.031.542.600,00	-	528.780.012,00	7.056.991.060,00	(2.558.324.000,00)	(1.594.262.135,00)	-	-	-	7.056.991.060,00	(2.558.324.000,00)	(1.594.262.135,00)
9	BPR BKK KAB. TEGAL	Audited	Unaudited	Audited	Sehat	Sehat	Sehat	15.836.101.306,00	17.536.307.000,00	14.395.001.760,00	11.659.199.998,00	15.555.000.000,00	13.350.736.586,00	2.417.701.308,00	2.017.234.000,00	2.017.234.294,00	195.976.614,00	154.077.000,00	154.077.000,00	224.971.933,00	141.000.000,00	141.000.000,00	2.388.705.989,00	2.030.311.000,00	2.030.311.294,00	597.455.106,00	-	472.421.000,00	1.858.150.136,00	1.558.290.000,00	1.558.290.294,00	-	-	-	1.858.150.136,00	1.558.290.000,00	1.558.290.294,00
10	BPR BKK KANDANGAJAYA	Audited	Unaudited	Audited	Sehat	Sehat	Sehat	77.527.235.453,00	101.595.000.000,00	81.329.685.993,00	55.346.071.367,00	70.101.500.000,00	52.101.027.878,00	22.181.164.086,00	29.476.658.000,00	29.476.658.115,00	488.546.759,00	478.651.000,00	478.651.000,00	547.079.670,00	720.000.000,00	770.061.259,00	22.122.631.175,00	29.187.289.000,00	28.187.288.855,00	6.080.998.660,00	-	6.530.495.555,00	16.041.632.515,00	20.187.289.000,00	22.647.882.156,00	-	-	-	16.041.632.515,00	20.187.289.000,00	22.647.882.156,00
11	BPR BKK KEBUMEN	Audited	Unaudited	Audited	Sehat	Sehat	Sehat	44.840.417.904,00	42.745.000.000,00	40.920.201.253,00	24.558.339.538,00	28.478.701.000,00	22.800.990.875,00	15.198.078.403,00	14.046.101.000,00	16.952.208.380,00	809.047.860,00	507.565.000,00	507.565.000,00	253.886.012,00	747.000.000,00	242.961.404,00	15.953.239.224,00	13.806.101.000,00	17.216.840.224,00	3.857.709.440,00	-	3.913.631.664,00	12.095.529.784,00	10.553.727.000,00	13.303.208.560,00	-	-	-	12.095.529.784,00	10.553.727.000,00	13.303.208.560,00
12	BPR BKK KEDAL	Audited	Unaudited	Audited	Sehat	Sehat	Sehat	34.543.456.362,00	43.651.544.000,00	33.750.705.891,00	20.630.591.724,00	30.162.000.000,00	23.413.504.352,00	13.889.980.178,00	13.525.585.000,00	10.336.835.335,00	229.837.393,00	1.404.550.000,00	320.639.427,00	294.033.136,00	9.344.000.000,00	313.678.128,00	13.825.767.435,00	5.585.585.000,00	10.343.796.694,00	2.877.229.160,00	-	2.378.213.160,00	10.948.481.272,00	3.207.585.000,00	7.965.583.534,00	-	-	-	10.948.481.272,00	3.207.585.000,00	7.965.583.534,00
13	BPR BKK KEDUNGWUNI	Audited	Unaudited	Audited	Sehat	Sehat	Sehat	14.000.000.000,00	14.000.000.000,00	14.000.000.000,00	13.000.000.000,00	13.000.000.000,00	13.000.000.000,00	1.000.000.000,00	1.000.000.000,00	1.000.000.000,00	2.000.000,00	2.000.000,00	2.000.000,00	2.000.000,00	2.000.000,00	2.000.000,00	1.000.000.000,00	1.000.000.000,00	1.000.000.000,00	300.000.000,00	-	300.000.000,00	700.000.000,00	700.000.000,00	700.000.000,00	-	-	-	700.000.000,00	700.000.000,00	700.000.000,00
14	BPR BKK KEJAYAN	Audited	Unaudited	Audited	Sehat	Sehat	Sehat	4.000.000.000,00	4.000.000.000,00	4.000.000.000,00	3.990.000.000,00	4.000.000.000,00	4.000.000.000,00	10.000.000,00	0,00	0,00	694.625.000,00	684.625.000,00	684.625.000,00	2.000.000,00	0,00	0,00	692.625.000,00	684.625.000,00	684.625.000,00	0,00	-	0,00	692.625.000,00	684.625.000,00	684.625.000,00	-	-	-	692.625.000,00	684.625.000,00	684.625.000,00
15	BPR BKK KOTA PEKALONGAN	Audited	Unaudited	Audited	Sehat	Sehat	Sehat	31.839.724.152,00	26.288.452.000,00	32.991.100.691,00	17.012.099.671,00	21.729.300.000,00	18.084.147.138,00	4.206.792.482,00	4.559.152.000,00	4.507.043.343,00	21.727.931,00	35.829.000,00	70.829.203,00	150.085.597,00	152.144.000,00	152.144.754,00	4.077.634.816,00	4.442.837.000,00	4.325.757.622,00	882.152.904,00	-	955.965.534,00	3.212.281.944,00	3.486.837.000,00	3.314.792.187,00	-	-	-	3.212.281.944,00	3.486.837.000,00	3.314.792.187,00
16	BPR BKK KOTA TEGAL	Audited	Unaudited	Audited	Sehat	Sehat	Sehat	4.555.546.000,00	5.704.000.000,00	4.790.193.400,00	3.660.536.000,00	4.831.000.000,00	3.914.399.000,00	873.001.470,00	932.766.000,00	932.794.011,00	32.586.466,00	5.409.000,00	5.409.000,00	6.475.110,00	90.576.110,00	100.727.000,00	865.000.826,00	847.249.000,00	832.493.210,00	116.788.047,00	-	116.788.047,00	748.212.779,00	710.461.000,00	715.779.294,00	-	-	-	748.212.779,00	710.461.000,00	715.779.294,00
17	BPR BKK KUDUS	Audited	Unaudited	Audited	Sehat	Sehat	Sehat	20.855.493.042,00	29.977.014.000,00	21.998.143.801,00	14.877.034.176,00	22.992.188.000,00	15.061.355.209,00	5.978.459.866,00	6.885.766.000,00	6.885.766.192,00	422.876.863,00	470.491.000,00	470.491.000,00	175.603.566,00	317.243.000,00	317.242.655,00	6.225.751.163,00	7.039.014.000,00	7.039.014.537,00	1.414.846.739,00	-	1.568.301.809,00	4.810.903.524,00	5.470.532.000,00	5.470.532.470,00	-	-	-	4.810.903.524,00	5.470.532.000,00	5.470.532.470,00
18	BPR BKK LAMONGAN	Audited	Unaudited	Audited	Sehat	Sehat	Sehat	35.420.336.115,00	55.703.000.000,00	55.869.017.555,00	38.003.072.448,00	49.419.247.000,00	46.814.426.223,00	16.145.214.759,00	6.317.541.000,00	9.054.591.332,00	454.705.311,00	518.073.000,00	518.073.000,00	518.072.450,00	347.240.000,00	363.144.863,00	15.881.847.620,00	5.488.374.000,00	8.209.373.469,00	1.472.658.645,00	-	2.355.372.388,00	14.409.188.975,00	3.033.374.000,00	5.854.000.813,00	-	-	-	14.409.188.975,00	3.033.374.000,00	5.854.000.813,00
19	BPR BKK LASEM	Audited	Unaudited	Audited	Sehat	Sehat	Sehat	69.675.616.615,00	66.815.300.000,00	66.730.047.325,00	53.464.516.118,00	60.168.476.000,00	60.566.359.678,00	7.211.100.497,00	6.163.687.000,00	6.163.687.347,00	654.466.268,00	587.000.000,00	587.000.000,00	590.165.276,00	1.000.000.000,00	1.000.000.000,00	7.211.301.491,00	5.646.686.000,00	5.646.686.347,00	1.716.665.060,00	-	1.478.657.460,00	5.494.636.371,00	4.168.029.000,00	4.168.029.000,00	-	-	-	5.494.636.371,00	4.168.029.000,00	4.168.029.000,00
20	BPR BKK MAGELANG	Audited	Unaudited	Audited	Sehat	Sehat	Sehat	77.000.000.000,00	77.000.000.000,00	77.000.000.000,00	70.000.000.000,00	70.000.000.000,00	70.000.000.000,00	7.000.000.000,00	7.000.000.000,00	7.000.000.000,00	1.000.000.000,00	1.000.000.000,00	1.000.000.000,00	1.000.000.000,00	1.000.000.000,00	1.000.000.000,00	7.000.000.000,00	7.000.000.000,00	7.000.000.000,00	1.750.000.000,00	-	1.750.000.000,00	5.250.000.000,00	5.250.000.000,00	5.250.000.000,00	-	-	-	5.250.000.000,00	5.250.000.000,00	5.250.000.000,00
21	BPR BKK MATA	Audited	Unaudited	Audited	Sehat	Sehat	Sehat	40.998.001.307,00	40.925.147.000,00	40.921.401.440,00	31.798.375.374,00	39.349.000.000,00	33.288.968.047,00	9.199.626.933,00	9.994.913.000,00	9.994.913.278,00	52.426.287,00	147.000.000,00	147.000.000,00	240.888.022,00	584.000.000,00	584.000.000,00	9.011.165.198,00	9.557.913.000,00	9.557.913.278,00	2.867.744.584,00	-	2.022.192.224,00	6.143.420.614,00	7.535.913.000,00	7.535.913.000,00	-	-	-	6.143.420.614,00	7.535.913.000,00	7.535.913.000,00
22	BPR BKK PURBALINGGA	Audited	Unaudited	Audited	Sehat	Sehat	Sehat	48.129.148.752,00	43.100.007.000,00	50.188.181.192,00	29.017.013.488,00	40.168.001.000,00	31.202.635.437,00	19.211.635.263,00	19.031.110.000,00	18.992.542.746,00	15.242.951,00	33.830.000,00	23.826.434,00	225.439.928,00	501.437.000,00	501.836.961,00	19.001.438.286,00	18.741.108.000,00	18.515.532.218,00	3.890.240.800,00	-	3.890.240.800,00	15.111.197.486,00	14.850.868.000,00	14.487.417.068,00	-	-	-	15.111.197.486,00	14.850.868.000,00	14.487.417.068,00
23	BPR BKK PURWOKERTO	Audited	Unaudited	Audited	Sehat	Sehat	Sehat	130.000.933.889,00	127.000.000.000,00	131.474.113.352,00	82.828.391.368,00	100.787.000.000,00	82.305.192.922,00	43.637.508.921,00	46.668.000.000,00	49.168.920.430,00	2.087.070.979,00	1.760.000.000,00	3.786.370.237,00	229.797.208,00	450.000.000,00	689.301.281,00	45.495.781.692,00	48.978.000.000,00	51.365.939.886,00	10.773.392.480,00	-	11.579.476.392,00	36.467.079.000,00	37.399.000.000,00	39.211.394.506,00	-	-	-	36.467.079.000,00	37.399.000.000,00	39.211.394.506,00
24	BPR BKK REMBANG	Audited	Unaudited	Audited	Sehat	Sehat	Sehat	98.011.432.633,00	119.196.000.000,00	92.484.306.525,00	62.237.470.976,00	86.874.000.000,00	62.871.211.183,00	35.774.961.657,00	34.322.000.000,00	34.593.095.342,00	551.782.705,00	724.000.000,00	724.038.482,00	277.148.009,00	487.725.000,00	487.725.115,00	36.051.596.370,00	34.559.000.000,00	34.829.368.687,00	8.115.044.220,00	-	7.878.214.740,00	27.913.552.150,00	26.659.000.000,00	26.951.183.947,00	-	-	-	27.913.552.150,00	26.659.000.000,00	26.951.183.947,00
25	BPR BKK PURWOREJO	Audited	Unaudited	Audited	Sehat	Sehat	Sehat	14.588.023.701,00	18.346.000.000,00	14.346.314.990,00	12.891.715.705,00	16.851.000.000,00	12.918.930.015,00	1.696.308.000,00	1.495.000.000,00	1.555.000.242,00	7.000.000,00	17.000.000,00	17.000.000,00	17.000.000,00	300.000.000,00	300.000.000,00	1.686.308.000,00	1.212.000.000,00	1.272.000.242,00	300.000.000,00	-	300.000.000,00	1.386.308.000,00	912.000.000,00	972.000.242,00	-	-	-	1.386.308.000,00	912.000.000,00	972.000.242,00
26	BPR BKK TAWANG	Audited	Unaudited	Audited	Sehat	Sehat	Sehat	21.075.424.626,00	26.870.000.000,00	21.483.195.990,00	16.497.245.906,00	21.989.000.000,00	16.698.499.396,00	4.881.085.008,00	4.884.000.000,00	4.784.696.594,00	763.811.072,00	1.267.000.000,00	1.267.000.000,00	906.041.520,00	1.821.000.000,00	1.821.000.000,00	4.738.854.560,00	4.330.000.000,00	4.230.696.594,00	1.057.850.000,00	-	1.057.850.000,00	3.681.004.560,00	3.272.000.000,00	3.172.846.594,00	-	-	-	3.681.004.560,00	3.272.000.000,00	3.172.846.594,00
27	BPR BKK TEGALREJO	Audited	Unaudited	Audited	Sehat	Sehat	Sehat	28.004.219.940,00	29.000.000.000,00	29.004.000.000,00	21.614.000.000,00	25.000.000.000,00	21.000.000.000,00	6.390.219.940,00	4.000.000.000,00	8.004.000.000,00	135.000.000,00	1.000.000.000,00	1.000.000.000,00	1.000.000.000,00	1.000.000.000,00	1.000.000.000,00	5.525.219.940,00	3.000.000.000,00	7.004.000.000,00	1.750.000.000,00	-	1.750.000.000,00	3.775.219.940,00	2.250.000.000,00	5.254.000.000,00	-	-	-	3.775.219.940,00	2.250.000.000,00	5.254.000.000,00
28	BPR BKK TEGALREJO	Audited	Unaudited	Audited	Sehat	Sehat	Sehat	11.630.248.340,00	14.700.000.000,00	10.107.105.357,00	9.517.461.288,00	14.255.000.000,00	9.995.231.990,00	2.202.857.203,00	445.000.000,00	591.952.358,00	139.608.182,00	50.000.000,00	50.000.000,00	191.896.455,00	324.154.000,00	324.154.000,00	2.148.718.248,00	171.846.000,00	267.798.358,00	447.254.143,00	-	511.162.621,00	1.701.464.105,00	476.391.000,00	415.993.970,00	-	-	-	1.701.464.105,00	476.391.000,00	415.993.970,00
29	BPR BKK UNGARAN	Audited	Unaudited	Audited	Sehat	Sehat	Sehat	52.266.428.821,00	63.537.000.000,00	62.537.000.000,00	42.758.979.364,00	46.864.207.000,00	39.398.213.655,00	11.172.482.117,00	12.663.000.000,00	12.960.786.345,00	51.465.409,00	40.730.000,00	40.730.000,00	40.730.857,00	684.750.000,00	684.750.000,00	11.183.216.669,00	12.018.000.000,00	12.316.055.488,00	2.510.145.645,00	-	2.957.356.645,00	8.673.070.024,00	9.058.000.000,00	9.358.698.843,00	-	-	-	8.673.070.024,00	9.058.000.000,00	9.358.698.843,00
30	BPR BKK WONOSOBO	Audited	Unaudited	Audited	Sehat	Sehat	Sehat	60.930.753.699,00	69.675.700.000,00	64.381.123.357,00	45.629.245.202,00	62.958.473.000,00	47.714.791.047,00	15.891.508.497,00	16.663.932.000,00	16.666.332.310,00	1.457.791.318,00	1.242.000.000,00	1.641.855.546,00	1.016.179.946,00	1.500.000.000,00	1.703.863.725,00	15.291.120.869,00	16.405.984.000,00	16.604.301.384,00	3.396.641.335,00	-	3.809.476.440,00	11.894.479.534,00	16.405.984.000,00	12.794.960.049,00	-	-	-	11.894.479.534,00	16.405.984.000,00	12.794.960.049,00
31	BPR BKK WONOSOBO	Audited	Unaudited	Audited	Sehat	Sehat	Sehat	24.987.156.753,00	32.835.411.000,00	31.195.265.310,00	21.181.265.310,00	32.835.411.000,00	21.757.429.018,00	3.243.891.309,00	3.173.269.000,00	3.437.836.292,00	231.982.339,00	192.000.000,00	336.355.320,00	179.052.914,00	300.000.000,00	457.239.250,00	3.296.821.395,00	3.065.269.000,00	3.316.952.362,00	455.436.791,00	-	739.858.811,00	2.841.384.604,00	2.326.269.000,00	2.575.095.551,00	-	-	-	2.841.384.604,00	2.326.269.000,00	2.575.095.551,00
32	BKK	JATENG (Perpindahan)	Audited	Unaudited	Audited	Sehat	Sehat	Sehat	Sehat	Sehat	106.331.042.365,00	170.703.164.000,00	152.390.470.259,00	44.687.404.023,00	65.021.984.000,00	59.755.565.645,00	5.062.185.471,00	1.469.719.000,00	1.499.719.772,00	2.014.004.060,00	3.767.784.000,00	3.767.784.392,00	46.835.526.064,00	63.753.919.000,00	57.487.518.025,00	10.176.932.500,00	-	16.176.932.500,00	36.658.593.564,00	47.310.585.105,00	41.310.585.105,00	-	-	-	36.658.593.564,00	47.310.585.105,00	41.310.585.105,00
33	BKK	LAINEN	Audited	Unaudited	Audited	Belum Sehat	Belum Sehat	Belum Sehat	8.280.282.900,00	5.005.759.000,00	5.003.237.844,00	7.573.000.000,00	7.512.000.000,00	7.564.571.057,00	2.518.000.000,00	2.509.835.815,00	4.000.000,00	500.000,00	500.000,00	30.000.000,00	25.000.000,00	21.000.000,00	7.534.571.057,00	2.493.500.000,00	2.488.835.815,00	1.000.000.000,00	-	1.000.000.000,00	6.534.571.057,00	1.493.500.000,00	1.488.835.815,00	-	-	-	6.534.571.057,00	1.493.500.000,00	1.488.835.815,00
	JUMLAH BPR BKK	**# Unit**						**##########**	**1.561.095.373.000**	**##########**	**851.180.732.441**	**##########**	**##########**	**343.292.957.138**	**316.786.920.000**	**##########**	**17.891.657.517**	**22.489.317.000**	**10.751.138.803**	**17.146.537.911**	**24.134.715.000**	**17.870.837.455**	**366.047.782.524**	**336.151.522.000**	**332.221.680.416**	**78.603.421.279**	-	**75.546.110.408**	**287.444.360.364**	**336.151.522.000**	**##########**	-	-	-	**287.444.360.364**	**336.151.522.000**	**256.678.489.209**
	JUMLAH PT BKK	**# Unit**						**241.009.069.938**	**297.392.439.000**	**291.166.053.903**	**166.121.663.285**	**239.370.444.000**	**233.573.444.000**	**74.887.406.653**	**57.921.984.000**	**57.592.609.903**	**5.062.185.471**	**1.469.719.000**	**1.499.719.772**	**54.936.425**	**77.100.000**	**73.100.000**	**69.830.526.064**	**63.753.919.000**	**57.487.518.025**	-	-	**16.176.932.025**	**46.835.526.064**	**63.753.919.000**	**47.310.585.105**	-	-	-	**46.835.526.064**	**63.753.919.000**	**47.310.585.105**
	Total as BKK	**# Unit**						**6.185.167.665**	**6.005.759.000**	**6.005.737.664**	**6.147.853.666**	**7.513.000.000**	**7.513.000.000**	**(962.571.015)**	**(7.506.676.000)**	**(7.506.676.011)**	**0,00**	**0,00**	**0,00**	**(962.571.015)**	**(7.506.676.000)**	**(7.506.676.011)**	**(962.571.015)**	**(7.506.676.000)**	**(7.506.676.011)**	-	-	**(962.571.015)**	**(7.506.676.000)**	**(7.506.676.011)**	-	-	-	**(962.571.015)**	**(7.506.676.000)**	**(7.506.676.011)**
	JUMLAH TOTAL							**##########**	**1.863.491.039.000**	**##########**	**1.056.753.228.613**	**##########**	**##########**	**389.215.190.764**	**359.199.323.000**	**##########**	**22.868.992.788**	**24.990.136.000**	**17.250.597.815**	**20.097.412.436**	**26.920.604.000**	**20.665.727.357**	**391.986.771.116**	**397.368.765.000**	**387.172.451.943**	**78.603.421.279**	-	**91.723.041.328**	**313.383.349.840**	**397.368.765.000**	**##########**	-	-	-	**313.383.349.840**	**397.368.765.000**	**301.449.488.214**

IKHTISAR LAPORAN KEUANGAN
PER 31 Desember 2023

NO	PERUSAHAAN DAERAH	HASIL AUDIT KAP	Kantor Akuntan Publik			
				Total Ekuitas	% Kepemilikan	Equity Methods
1	2	3	4	5	6	7
1	PT Tirta Utama Jawa Tengah	Wajar Tanpa Pengecualian	Kantor Akuntan Publik Risambessy & Budiman	160.491.526.008,00	100,00	160.491.526.008,00
2	PT Jateng Petro Energi	Wajar Tanpa Pengecualian	Kantor Akuntan Publik Arnestesa	239.358.074.967,00	100,00	239.358.074.967,00
3	PT Kawasan Industri Wijayakusuma	Wajar Tanpa Pengecualian	Kantor Akuntan Publik Amir Abadi Jusuf, Aryanto, Mawar & Rekan	2.127.156.297.127,00	11,67	248.304.517.698,34
4	PT PRPP Jawa Tengah	Wajar Tanpa Pengecualian	Kantor Akuntan Publik Arnestesa	55.902.161.877,00	85,67	47.891.382.080,03
5	PT Sarana Pembangunan Jawa Tengah	Wajar Tanpa Pengecualian	Kantor Akuntan Publik Arnestesa	551.675.456.385,00	99,84	550.771.666.888,15
6	PT Bank Jateng	Wajar Tanpa Pengecualian	Kantor Akuntan Publik Paul Hadiwinata, Hidajat, Arsono, Retno, Palilingan & Rekan	10.689.285.209.000,00	50,04	5.348.551.021.932,75
7	PT Jateng Agro Berdikari (Perseroda)	Wajar Tanpa Pengecualian	Kantor Akuntan Publik Soekamto Adi Syahril & Rekan	173.344.053.223,00	100,00	173.344.053.223,00
8	PT Jamkrida Jawa Tengah	Wajar Tanpa Pengecualian	Kantor Akuntan Publik Suratman	193.059.375.492,00	88,73	171.292.937.251,28
9	PT ASKRIDA	Wajar Tanpa Pengecualian	Kantor Akuntan Publik S. Mannan, Ardiansyah & Rekan	1.310.176.708.627,00	6,26	81.991.306.173,99
				15.500.448.862.706	**71,36**	**7.021.996.486.223**

HASIL AUDIT KANTOR AKUNTAN PUBLIK
ATAS LAPORAN KEUANGAN TAHUN 2023

NO.	PERUSAHAAN DAERAH	Kantor Akuntan Publik	
		NAMA	OPINI
1		3	4
1	PT Tirta Utama Jawa Tengah	Kantor Akuntan Publik Risambessy & Budiman	Wajar Tanpa Pengecualian
2	PT Jateng Petro Energi	Kantor Akuntan Publik Arnestesa	Wajar Tanpa Pengecualian
3	PT Kawasan Industri Wijayakusuma	Kantor Akuntan Publik Amir Abadi Jusuf, Aryanto, Mawar & Rekan	Wajar Tanpa Pengecualian
4	PT PRPP Jawa Tengah	Kantor Akuntan Publik Arnestesa	Wajar Tanpa Pengecualian
5	PT Sarana Pembangunan Jawa Tengah	Kantor Akuntan Publik Arnestesa	Wajar Tanpa Pengecualian
6	PT Bank Jateng	Kantor Akuntan Publik Paul Hadiwinata, Hidajat, Arsono, Retno, Palilingan & Rekan	Wajar Tanpa Pengecualian
7	PT Jateng Agro Berdikari (Perseroda)	Kantor Akuntan Publik Soekamto Adi Syahril & Rekan	Wajar Tanpa Pengecualian
8	PT Jamkrida Jawa Tengah	Kantor Akuntan Publik Suratman	Wajar Tanpa Pengecualian
9	PT ASKRIDA	Kantor Akuntan Publik S. Mannan, Ardiansyah & Rekan	Wajar Tanpa Pengecualian

SECRETARÍA DE INFRAESTRUCTURA Y ACTIVIDAD LABORAL
PROGRAMA DE TRANSPARENCIA PRESUPUESTARIA

No.	Nombre del Indicador	Unidad de Medida	Dimensión	Frecuencia	Tipo	Línea Base	2022			2023			2024			2025			2026			2027			2028			Meta Sexenal	Avance Acumulado	Avance Porcentual	Responsable
							Meta	Sin Auditar	Auditar	Meta	Sin Auditar	Auditar	Meta	Sin Auditar	Auditar	Meta	Sin Auditar	Auditar	Meta	Sin Auditar	Auditar	Meta	Sin Auditar	Auditar	Meta	Sin Auditar	Auditar				
1	**Fin**																														
	1.- Eficiencia																														
	1.1.- Eficiencia Presupuestal	Porcentaje	Eficiencia	Anual	Estratégico	Gestión	0.00%	0.00%	0.00%	0.00%	0.00%	0.00%	0.00%	0.00%	0.00%	0.00%	0.00%	0.00%	0.00%	0.00%	0.00%	0.00%	0.00%	0.00%	0.00%	0.00%	0.00%	0.00%	0.00%	0.00%	Dirección de Administración y Finanzas
	1.2.- Eficiencia Operativa	Porcentaje	Eficiencia	Anual	Estratégico	Gestión	0.00%	0.00%	0.00%	0.00%	0.00%	0.00%	0.00%	0.00%	0.00%	0.00%	0.00%	0.00%	0.00%	0.00%	0.00%	0.00%	0.00%	0.00%	0.00%	0.00%	0.00%	0.00%	0.00%	0.00%	Dirección de Administración y Finanzas
	1.3.- Eficiencia Operativa	Porcentaje	Eficiencia	Anual	Estratégico	Gestión	0.00%	0.00%	0.00%	0.00%	0.00%	0.00%	0.00%	0.00%	0.00%	0.00%	0.00%	0.00%	0.00%	0.00%	0.00%	0.00%	0.00%	0.00%	0.00%	0.00%	0.00%	0.00%	0.00%	0.00%	Dirección de Administración y Finanzas
	2.- Eficacia																														
	2.1.- Eficacia	Porcentaje	Eficacia	Anual	Estratégico	Gestión	0.00%	0.00%	0.00%	0.00%	0.00%	0.00%	0.00%	0.00%	0.00%	0.00%	0.00%	0.00%	0.00%	0.00%	0.00%	0.00%	0.00%	0.00%	0.00%	0.00%	0.00%	0.00%	0.00%	0.00%	Dirección de Administración y Finanzas
	2.2.- Eficacia	Porcentaje	Eficacia	Anual	Estratégico	Gestión	0.00%	0.00%	0.00%	0.00%	0.00%	0.00%	0.00%	0.00%	0.00%	0.00%	0.00%	0.00%	0.00%	0.00%	0.00%	0.00%	0.00%	0.00%	0.00%	0.00%	0.00%	0.00%	0.00%	0.00%	Dirección de Administración y Finanzas
	2.3.- Eficacia	Porcentaje	Eficacia	Anual	Estratégico	Gestión	0.00%	0.00%	0.00%	0.00%	0.00%	0.00%	0.00%	0.00%	0.00%	0.00%	0.00%	0.00%	0.00%	0.00%	0.00%	0.00%	0.00%	0.00%	0.00%	0.00%	0.00%	0.00%	0.00%	0.00%	Dirección de Administración y Finanzas
	3.- Calidad																														
	3.1.- Calidad	Porcentaje	Calidad	Anual	Estratégico	Gestión	0.00%	0.00%	0.00%	0.00%	0.00%	0.00%	0.00%	0.00%	0.00%	0.00%	0.00%	0.00%	0.00%	0.00%	0.00%	0.00%	0.00%	0.00%	0.00%	0.00%	0.00%	0.00%	0.00%	0.00%	Dirección de Administración y Finanzas
	3.2.- Calidad	Porcentaje	Calidad	Anual	Estratégico	Gestión	0.00%	0.00%	0.00%	0.00%	0.00%	0.00%	0.00%	0.00%	0.00%	0.00%	0.00%	0.00%	0.00%	0.00%	0.00%	0.00%	0.00%	0.00%	0.00%	0.00%	0.00%	0.00%	0.00%	0.00%	Dirección de Administración y Finanzas
	3.3.- Calidad	Porcentaje	Calidad	Anual	Estratégico	Gestión	0.00%	0.00%	0.00%	0.00%	0.00%	0.00%	0.00%	0.00%	0.00%	0.00%	0.00%	0.00%	0.00%	0.00%	0.00%	0.00%	0.00%	0.00%	0.00%	0.00%	0.00%	0.00%	0.00%	0.00%	Dirección de Administración y Finanzas
2	**Propósito**																														
	1.- Eficiencia																														
	1.1.- Eficiencia	Porcentaje	Eficiencia	Anual	Estratégico	Gestión	0.00%	0.00%	0.00%	0.00%	0.00%	0.00%	0.00%	0.00%	0.00%	0.00%	0.00%	0.00%	0.00%	0.00%	0.00%	0.00%	0.00%	0.00%	0.00%	0.00%	0.00%	0.00%	0.00%	0.00%	Dirección de Administración y Finanzas
	2.- Eficacia																														
	2.1.- Eficacia	Porcentaje	Eficacia	Anual	Estratégico	Gestión	0.00%	0.00%	0.00%	0.00%	0.00%	0.00%	0.00%	0.00%	0.00%	0.00%	0.00%	0.00%	0.00%	0.00%	0.00%	0.00%	0.00%	0.00%	0.00%	0.00%	0.00%	0.00%	0.00%	0.00%	Dirección de Administración y Finanzas
	3.- Calidad																														
	3.1.- Calidad	Porcentaje	Calidad	Anual	Estratégico	Gestión	0.00%	0.00%	0.00%	0.00%	0.00%	0.00%	0.00%	0.00%	0.00%	0.00%	0.00%	0.00%	0.00%	0.00%	0.00%	0.00%	0.00%	0.00%	0.00%	0.00%	0.00%	0.00%	0.00%	0.00%	Dirección de Administración y Finanzas
3	**Componente**																														
	1.- Eficiencia																														
	1.1.- Eficiencia	Porcentaje	Eficiencia	Anual	Estratégico	Gestión	0.00%	0.00%	0.00%	0.00%	0.00%	0.00%	0.00%	0.00%	0.00%	0.00%	0.00%	0.00%	0.00%	0.00%	0.00%	0.00%	0.00%	0.00%	0.00%	0.00%	0.00%	0.00%	0.00%	0.00%	Dirección de Administración y Finanzas
	2.- Eficacia																														
	2.1.- Eficacia	Porcentaje	Eficacia	Anual	Estratégico	Gestión	0.00%	0.00%	0.00%	0.00%	0.00%	0.00%	0.00%	0.00%	0.00%	0.00%	0.00%	0.00%	0.00%	0.00%	0.00%	0.00%	0.00%	0.00%	0.00%	0.00%	0.00%	0.00%	0.00%	0.00%	Dirección de Administración y Finanzas
	3.- Calidad																														
	3.1.- Calidad	Porcentaje	Calidad	Anual	Estratégico	Gestión	0.00%	0.00%	0.00%	0.00%	0.00%	0.00%	0.00%	0.00%	0.00%	0.00%	0.00%	0.00%	0.00%	0.00%	0.00%	0.00%	0.00%	0.00%	0.00%	0.00%	0.00%	0.00%	0.00%	0.00%	Dirección de Administración y Finanzas
4	**Actividad**																														
	1.- Eficiencia																														
	1.1.- Eficiencia	Porcentaje	Eficiencia	Anual	Estratégico	Gestión	0.00%	0.00%	0.00%	0.00%	0.00%	0.00%	0.00%	0.00%	0.00%	0.00%	0.00%	0.00%	0.00%	0.00%	0.00%	0.00%	0.00%	0.00%	0.00%	0.00%	0.00%	0.00%	0.00%	0.00%	Dirección de Administración y Finanzas
	2.- Eficacia																														
	2.1.- Eficacia	Porcentaje	Eficacia	Anual	Estratégico	Gestión	0.00%	0.00%	0.00%	0.00%	0.00%	0.00%	0.00%	0.00%	0.00%	0.00%	0.00%	0.00%	0.00%	0.00%	0.00%	0.00%	0.00%	0.00%	0.00%	0.00%	0.00%	0.00%	0.00%	0.00%	Dirección de Administración y Finanzas
	3.- Calidad																														
	3.1.- Calidad	Porcentaje	Calidad	Anual	Estratégico	Gestión	0.00%	0.00%	0.00%	0.00%	0.00%	0.00%	0.00%	0.00%	0.00%	0.00%	0.00%	0.00%	0.00%	0.00%	0.00%	0.00%	0.00%	0.00%	0.00%	0.00%	0.00%	0.00%	0.00%	0.00%	Dirección de Administración y Finanzas
	CONCEPTOS TOTALES						0.00% 0.00% 0.00% 0.00%			0.00% 0.00% 0.00% 0.00%			0.00% 0.00% 0.00% 0.00%			0.00% 0.00% 0.00% 0.00%			0.00% 0.00% 0.00% 0.00%			0.00% 0.00% 0.00% 0.00%			0.00% 0.00% 0.00% 0.00%			0.00% 0.00% 0.00% 0.00%	0.00% 0.00% 0.00% 0.00%	0.00% 0.00% 0.00% 0.00%	

NO.	BUMD/Perusahaan Daerah Tahun 2023	Sumber a)	Status b)	Pendapatan			Beban			Laba (Rugi) Kotor			Pendapatan di Luar Usaha			Beban Di Luar Usaha			Laba (rugi) Sebelum Pajak			Pajak			Laba (Rugi) Setelah Pajak			Pendapatan/Beban Komprehensif			Laba (Rugi) Komprehensif		
				2022	2023 (Unaudited)	2023 (Audited)	2022	2023 (Unaudited)	2023 (Audited)	2022	2023 (Unaudited)	2023 (Audited)	2022	2023 (Unaudited)	2023 (Audited)	2022	2023 (Unaudited)	2023 (Audited)	2022 (11+15-17)	2023 (Unaudited) (12+16-18)	2023 (Audited) (12+16-18)	2022	2023 (Unaudited)	2023 (Audited)	2022 (20+21)	2023 (Unaudited) (20+22)	2023 (Audited) (20+22)	2022	2023 (Unaudited)	2023 (Audited)	2022 (25+29)	2023 (Unaudited) (25+29)	2023 (Audited) (25+29)
1	2	3	4	5	6	7	8	9	10	11=5-8	12=6-9	13=7-10	14	15	16	17	18	19	20=11+14-17	21=12+15-18	22=12+15-18	23	24	25	26=20-23	27=21-24	28=22-24	29	30	31	32=26+29	33=27+30	34=28+31
1	Bisnis Pariwisata																																
	1 PT Bank Jateng	Audited	Sehat	5.321.972.993.000,00	5.766.508.123.647,00	5.960.284.984.000,00	2.761.572.193.000,00	3.086.398.660.115,00	2.458.538.385.000,00	2.524.181.299.000,00	2.550.532.562.532,00	3.089.676.174.000,00	34.587.423.000,00	38.730.005.000,00	25.188.000.000,00	2.439.113.000,00	2.104.000.014.557,00	2.073.484.985.000,00	2.556.269.709.000,00	2.484.911.293.000,00	3.028.873.189.000,00	556.312.532.000,00	464.087.000.000,00	497.637.957.000,00	1.999.956.177.000,00	2.020.824.293.000,00	2.531.235.232.000,00	154.971.743.000,00		73.976.211.000,00	2.154.927.920.000,00	2.020.824.293.000,00	2.605.211.443.000,00
	2 PT BPR BKK Br. Jateng	Audited	Sehat	1.155.172.613.000,00	1.361.555.573.000,00		793.613.163.000,00	1.014.308.450.000,00		361.559.450.000,00	347.246.123.000,00		12.872.852.536,00	12.489.317.000,00		312.000.000,00	4.700.000.000,00		374.132.302.536,00	355.035.440.000,00		73.232.352.700,00	69.303.000.000,00		300.877.388.100,00	285.732.440.000,00					300.877.388.100,00	285.732.440.000,00	
	3 PT BPR BKK Jateng	Audited	Sehat	201.309.018.000,00	201.309.018.000,00		199.321.012.000,00	199.321.012.000,00		1.988.006.000,00	1.988.006.000,00		6.352.000.000,00	6.352.000.000,00		2.313.000.000,00	2.313.000.000,00		5.027.006.000,00	5.027.006.000,00		1.256.751.500,00	1.256.751.500,00		3.770.254.500,00	3.770.254.500,00					3.770.254.500,00	3.770.254.500,00	
	4 PT Bank Mandiri	Audited	Sehat	8.301.357.000.000,00	7.853.243.415.615,00		5.772.759.000.000,00	5.125.216.526.000,00		2.528.598.000.000,00	2.728.026.889.615,00		19.737.918.029,00	21.872.602.475,00		2.258.954.138.033,00	2.457.457.111.621,00		289.681.890.996,00	292.441.780.854,00		72.167.938.029,00	72.167.938.029,00		217.513.952.967,00	220.273.842.825,00					217.513.952.967,00	220.273.842.825,00	
2	Bisnis Perkebunan																																
	1 PT Perkebun Jawa Tengah	Audited	Sehat	92.428.935.977,00	91.763.653.156,00	63.268.676.760,00	66.234.535.132,00	69.629.782.000,00	21.577.325.000,00	15.215.380.004,00	21.771.861.155,00	21.691.351.760,00	1.000.000,00			352.000.727,00	2.248.169.260,00	2.248.169.260,00	14.864.380.004,00	19.523.691.895,00	19.443.182.500,00	2.454.383.001,00	5.263.539.717,00	5.250.539.717,00	12.410.000.003,00	14.260.152.178,00	14.192.642.783,00	224.694.616,00		1.432.138.762,00	12.634.694.619,00	14.260.152.178,00	15.625.342.783,00
	Sub Total (2)			92.428.935.977,00	91.763.653.156,00	63.268.676.760,00	66.234.535.132,00	69.629.782.000,00	21.577.325.000,00	15.215.380.004,00	21.771.861.155,00					352.000.727,00	2.248.169.260,00		14.864.380.004,00	19.523.691.895,00		2.454.383.001,00	5.263.539.717,00		12.410.000.003,00	14.260.152.178,00		224.694.616,00			12.634.694.619,00	14.260.152.178,00	
3	Bisnis Properti																																
	1 PT Tata Ulang Jawa Tengah	Audited	Sehat	42.410.964.000,00	42.977.934.410,00	52.677.034.210,00	21.479.537.000,00	29.274.994.100,00	29.272.992.113,00	20.930.927.000,00	23.702.940.310,00	23.404.041.897,00	424.000.000,00	516.000.000,00	310.223.000,00	322.000.000,00	792.997.000,00	792.997.000,00	20.032.927.000,00	23.426.943.310,00	23.322.267.897,00	4.407.585.730,00	5.775.520.500,00	5.775.185.025,00	15.625.341.270,00	17.651.422.810,00	17.547.082.872,00	19.000.000,00	19.482.000,00	19.482.000,00	15.644.341.270,00	17.670.904.810,00	17.566.564.872,00
	Sub Total (3)			42.410.964.000,00	42.977.934.410,00	52.677.034.210,00	21.479.537.000,00	29.274.994.100,00	29.272.992.113,00	20.930.927.000,00	23.702.940.310,00		424.000.000,00	516.000.000,00	310.223.000,00	322.000.000,00	792.997.000,00	792.997.000,00	20.032.927.000,00	23.426.943.310,00	23.322.267.897,00	4.407.585.730,00	5.775.520.500,00	5.775.185.025,00	15.625.341.270,00	17.651.422.810,00	17.547.082.872,00	19.000.000,00	19.482.000,00	19.482.000,00	15.644.341.270,00	17.670.904.810,00	17.566.564.872,00
4	Bisnis Aneka Usaha																																
	1 PT Percetakan Jawa Tengah	Audited	Sehat	288.797.000.000,00	287.382.114.000,00	307.053.537.000,00	124.755.000.000,00	141.437.802.118,00	138.538.167.000,00	164.042.000.000,00	145.944.312.000,00	168.515.370.000,00	3.300.000.000,00	2.579.000.000,00	2.400.000.000,00	2.909.000.000,00	2.918.000.000,00	2.780.000.000,00	164.433.000.000,00	145.605.312.000,00	168.135.370.000,00	38.676.000.000,00	36.976.000.000,00	42.000.000.000,00	125.757.000.000,00	108.629.312.000,00	126.135.370.000,00	3.000.000.000,00		3.000.000.000,00	128.757.000.000,00	108.629.312.000,00	129.135.370.000,00
	2 PT BPRS Jawa Tengah	Audited	Kurang Sehat	9.350.360.529,00	8.458.156.053,00	8.458.377.000,00	9.121.129.529,00	7.850.999.473,00	7.920.417.000,00	229.231.000,00	607.156.580,00	538.000.000,00	360.903.013,00	1.050.000,00	1.050.000,00	2.000.129,00	675.207,00	675.207,00	71.901.872.884,00	71.325.931.396,00	71.538.375.129,00	71.901.872.884,00	71.325.931.396,00	71.538.375.129,00	71.901.872.884,00	71.325.931.396,00	71.538.375.129,00				71.901.872.884,00	71.325.931.396,00	71.538.375.129,00
	3 PT Sarana Pembangunan Jawa Tengah	Audited	Sehat	17.881.700.117,00	16.307.000.724,00	16.305.208.710,00	17.749.016.000,00	15.350.297.000,00	12.938.267.000,00	132.684.117,00	956.703.724,00	3.366.941.710,00	16.557.102.704,00	17.280.618.200,00	21.293.023.787,00	11.032.727.221,00	8.338.378.500,00	8.338.378.500,00	17.656.059.600,00	9.898.543.424,00	16.261.386.997,00	16.261.386,00	130.520.587,00	130.520.587,00	17.671.658.013,00	9.768.022.837,00	16.130.866.410,00	5.380.000.710,00		5.380.000.710,00	17.671.658.013,00	9.768.022.837,00	16.130.866.410,00
	4 PT Jaleria Pusat Berbisnis Pariwisata	Audited	Sehat	157.183.011.177,00	155.799.821.620,00	154.159.522.236,00	153.159.511.177,00	150.357.821.620,00	152.159.522.236,00	24.000.000,00	5.442.000.000,00	2.000.000,00	8.333.000.516,00	8.363.000.716,00	8.363.000.716,00		501.757.418,00	501.757.418,00	8.357.000.516,00	7.863.242.298,00	7.865.242.298,00	3.776.486.709,00	3.126.919.394,00	3.126.919.394,00	4.580.513.807,00	4.736.322.904,00	4.738.322.904,00	613.752.323,00		311.797.005,00	5.194.266.130,00	4.736.322.904,00	5.050.121.909,00
	Sub Total (4)			336.012.132.117,00	414.122.973.136,00		304.213.657.710,00	314.997.720.211,00		31.822.000.000,00	71.950.235.580,00		28.352.213.533,00	30.293.669.916,00		8.921.000.079,00	6.918.202.205,00		31.431.213.454,00	75.175.938.439,00		92.351.873.759,00	110.580.587,00		62.211.171.128,00	75.065.357.852,00		613.752.323,00	311.797.005,00		62.824.923.451,00	75.377.154.857,00	
5	Bisnis Jasa Lainnya																																
	1 PT Asuransi Sinarmas Sharia	Audited	Sehat	288.975.124.123,00	401.395.291.735,00	401.395.271.370,00	251.662.275.000,00	403.882.022.000,00	403.881.622.000,00	37.312.849.123,00	2.513.269.735,00	389.649.370,00	22.079.632.000,00	21.733.224.000,00	21.733.224.000,00	29.988.000,00	38.001.979.803,00	38.001.979.803,00	59.362.481.123,00	24.245.514.932,00	21.733.224.370,00	15.302.005.159,00	56.055.737.288,00	65.130.924.885,00	44.060.475.964,00	81.679.252.667,00	87.364.300.255,00	2.713.000,00		2.713.000,00	44.060.475.964,00	81.679.252.667,00	87.366.013.255,00
	2 PT Jaguwidi	Audited	Sehat	5.329.524.212.413,00	5.504.337.074.148,00	5.450.511.637.100,00	5.021.614.212.413,00	5.174.137.074.148,00	5.259.638.387.373,00	314.000.000,00	330.200.000,00	192.000.000,00	38.300.474.896,00	8.998.389.587,00	28.588.976.700,00	16.374.000.754,00	66.436.943.512,00		336.926.474.142,00	272.761.516.075,00	220.511.513.587,00	52.140.387.362,00	70.744.000.000,00	70.744.000.000,00	284.786.086.780,00	201.017.516.075,00	149.767.513.587,00	314.000.000,00		314.000.000,00	285.100.086.780,00	201.017.516.075,00	150.081.513.587,00
	Sub Total (5)			5.618.499.336.536,00	5.905.732.365.883,00	5.851.906.908.470,00	5.273.276.487.413,00	5.578.019.096.148,00	5.663.519.987.373,00	345.222.849.123,00	327.686.865.735,00	188.387.370,00	60.379.106.896,00	30.731.613.587,00	50.322.200.700,00	16.374.000.754,00	104.438.923.315,00		396.288.955.265,00	297.007.031.007,00	220.511.513.957,00	67.442.392.521,00	126.799.737.288,00	135.874.924.885,00	328.846.562.744,00	282.696.768.742,00	149.767.513.587,00	314.000.000,00		314.000.000,00	329.160.562.744,00	282.696.768.742,00	150.081.513.587,00
	Jumlah			12.855.177.762.642,00	13.427.211.313.017,00		9.384.748.642.848,00	10.557.004.037.804,00		3.257.376.317.797,00	3.279.535.811.350,00		80.922.352.118,00	104.960.963.414,00		142.916.601.822,00	135.176.964.863,00		3.216.594.868.293,00	3.409.598.607.901,00		720.401.373.956,00	833.612.072.262,00		2.224.543.619.237,00	2.516.436.726.848,00		727.729.224.094,00	3.093.532.338,00		2.297.259.389.182,00	2.519.502.259.209,00	
	Jumlah Seluruh Bidang Usaha																																

IKHTISAR LAPORAN KEUANGAN
PER 31 Desember 2023

NO	PERUSAHAAN DAERAH		HASIL AUDIT KAP	Kantor Akuntan Publik	EKUITAS		
					Total Ekuitas	% Kepemilikan	Equity Methods
1	2		3	4	5	6	7
1	BPR BKK	BANJARHARJO	Wajar Tanpa Pengecualian	Kantor Akuntan Publik Darsono & Budi Cahyo Santoso	24.255.032.545	54,84	13.302.112.234,73
2	BPR BKK	BATANG	Wajar Tanpa Pengecualian	Kantor Akuntan Publik Ruchendi, Mardito, Rushadi, & Rekan	20.778.589.838	52,94	11.000.429.914,24
3	BPR BKK	BLORA	Wajar Tanpa Pengecualian	Kantor Akuntan Publik Sarastanto & Rekan	60.718.239.529	52,46	31.854.419.693,20
4	BPR BKK	BOYOLALI	Wajar Tanpa Pengecualian	Kantor Akuntan Publik Kumalahadi, Kuncara, Sugeng Pamudji & Rekan	36.359.841.507	51,00	18.543.519.545,96
5	BPR BKK	CILACAP	Wajar Tanpa Pengecualian	Kantor Akuntan Publik Sarastanto & Rekan	66.695.144.659	50,64	33.771.440.378,62
6	BPR BKK	DEMAK	Wajar Tanpa Pengecualian	Kantor Akuntan Publik Darsono & Budi Cahyo Santoso	59.672.105.548	50,07	29.876.590.889,18
7	BPR BKK	GROGOL	Wajar Tanpa Pengecualian	Kantor Akuntan Publik Darsono & Budi Cahyo Santoso	24.074.508.097	41,23	9.925.707.097,27
8	BPR BKK	JEPARA	Wajar Tanpa Pengecualian	Kantor Akuntan Publik Darsono & Budi Cahyo Santoso	55.951.073.972	49,29	27.576.700.409,82
9	BPR BKK	Kab. PEKALONGAN	Wajar Tanpa Pengecualian	Kantor Akuntan Publik Darsono & Budi Cahyo Santoso	44.372.415.521	52,26	23.189.169.607,82
10	BPR BKK	Kab. TEGAL	Wajar Tanpa Pengecualian	Kantor Akuntan Publik Sarastanto & Rekan	23.009.149.575	52,40	12.055.959.848,56
11	BPR BKK	KARANGMALANG	Wajar Tanpa Pengecualian	Kantor Akuntan Publik Darsono & Budi Cahyo Santoso	102.561.534.716	52,76	54.112.380.145,25
12	BPR BKK	KEBUMEN	Wajar Tanpa Pengecualian	Kantor Akuntan Publik Arnestesa	67.851.150.110	47,21	32.032.011.201,23
13	BPR BKK	KENDAL	Wajar Tanpa Pengecualian	Kantor Akuntan Publik Darsono & Budi Cahyo Santoso	47.741.250.080	60,59	28.926.964.334,19
14	BPR BKK	KOTA MAGELANG	Wajar Tanpa Pengecualian	Kantor Akuntan Publik Arnestesa	11.387.197.444	51,00	5.807.928.013,61
15	BPR BKK	KOTA PEKALONGAN	Wajar Tanpa Pengecualian	Kantor Akuntan Publik Tarmizi Achmad	10.746.060.598	51,93	5.580.368.844,17
16	BPR BKK	KOTA SEMARANG	Wajar Tanpa Pengecualian	Kantor Akuntan Publik Sarastanto & Rekan	39.235.549.830	52,17	20.468.057.232,67
17	BPR BKK	KOTA TEGAL	Wajar Tanpa Pengecualian	Kantor Akuntan Publik Ruchendi, Mardito, Rushadi, & Rekan	11.667.121.902	52,95	6.177.447.180,69
18	BPR BKK	KUDUS	Wajar Tanpa Pengecualian	Kantor Akuntan Publik Tarmizi Achmad	24.589.353.012	73,00	17.950.977.108,48
19	BPR BKK	LASEM	Wajar Tanpa Pengecualian	Kantor Akuntan Publik Darsono & Budi Cahyo Santoso	70.454.372.366	52,32	36.861.142.596,94
20	BPR BKK	MANDIRAJA	Wajar Tanpa Pengecualian	Kantor Akuntan Publik Darsono & Budi Cahyo Santoso	66.263.135.808	32,46	21.510.113.491,74
21	BPR BKK	MUNTILAN	Wajar Tanpa Pengecualian	Kantor Akuntan Publik Kumalahadi, Kuncara, Sugeng Pamudji & Rekan	30.854.789.337	52,05	16.061.397.189,12
22	BPR BKK	PATI	Wajar Tanpa Pengecualian	Kantor Akuntan Publik Ruchendi, Mardito, Rushadi, & Rekan	46.222.945.830	48,85	22.577.967.076,70
23	BPR BKK	PURBALINGGA	Wajar Tanpa Pengecualian	Kantor Akuntan Publik Darsono & Budi Cahyo Santoso	76.155.459.249	58,93	44.875.284.117,92
24	BPR BKK	PURWODADI	Wajar Tanpa Pengecualian	Kantor Akuntan Publik Darsono & Budi Cahyo Santoso	161.303.265.353	44,37	71.574.747.863,83
25	BPR BKK	PURWOKERTO	Wajar Tanpa Pengecualian	Kantor Akuntan Publik Darsono & Budi Cahyo Santoso	134.446.512.473	48,70	65.477.928.813,27
26	BPR BKK	PURWOREJO	Wajar Tanpa Pengecualian	Kantor Akuntan Publik Ruchendi, Mardito, Rushadi, & Rekan	16.740.805.849	51,39	8.602.914.116,85
27	BPR BKK	TAMAN	Wajar Tanpa Pengecualian	Kantor Akuntan Publik Darsono & Budi Cahyo Santoso	24.805.509.242	51,40	12.749.464.407,10
28	BPR BKK	TASIKMADU	Wajar Tanpa Pengecualian	Kantor Akuntan Publik Darsono & Budi Cahyo Santoso	32.788.998.889	53,09	17.406.702.375,69
29	BPR BKK	TEMANGGUNG	Wajar Tanpa Pengecualian	Kantor Akuntan Publik Darsono & Budi Cahyo Santoso	41.914.931.680	47,20	19.785.930.482,48
30	BPR BKK	TULUNG	Wajar Tanpa Pengecualian	Kantor Akuntan Publik Arnestesa	16.286.873.973	77,00	12.541.019.508,35
31	BPR BKK	UNGARAN	Wajar Tanpa Pengecualian	Kantor Akuntan Publik Sarastanto & Rekan	47.787.026.370	65,89	31.487.278.210,09
32	BPR BKK	WONOGIRI	Wajar Tanpa Pengecualian	Kantor Akuntan Publik Ruchendi, Mardito, Rushadi, & Rekan	71.070.242.499	52,28	37.155.263.555,71
33	BPR BKK	WONOSOBO	Wajar Tanpa Pengecualian	Kantor Akuntan Publik Wartono & Rekan	29.493.609.824	43,94	12.958.290.815,12
34	PT BKK	JATENG (Perseroda)	Wajar Tanpa Pengecualian	Kantor Akuntan Publik Darsono & Budi Cahyo Santoso	445.662.757.052	50,64	225.696.656.276,25
35	BKK	KLATEN	Wajar Dengan Pengecualian	Kantor Akuntan Publik Tarmizi Achmad	(34.002.268.687)	64,40	(21.897.080.766,74)
	JUMLAH	**BPR BKK**			**1.598.253.797.225**	50,99	**813.777.628.300,60**
	JUMLAH	**PT BKK**			**445.662.757.052**	50,82	**225.696.656.276,25**
	JUMLAH	**BKK**			**(34.002.268.687)**	64,40	**(21.897.080.766,74)**
JUMLAH TOTAL					**2.009.914.285.590**	**55,40**	**1.017.577.203.810,11**

-

HASIL AUDIT KANTOR AKUNTAN PUBLIK
ATAS LAPORAN KEUANGAN TAHUN 2023

NO.	BKK/BPR-BKK	Kantor Akuntan Publik	
		NAMA	OPINI
1	2	3	4
1	BPR BKK BANJARHARJO	Kantor Akuntan Publik Darsono & Budi Cahyo Santoso	Wajar Tanpa Pengecualian
2	BPR BKK BATANG	Kantor Akuntan Publik Ruchendi, Mardito, Rushadi, & Rekan	Wajar Tanpa Pengecualian
3	BPR BKK BLORA	Kantor Akuntan Publik Sarastanto & Rekan	Wajar Tanpa Pengecualian
4	BPR BKK BOYOLALI	Kantor Akuntan Publik Kumalahadi, Kuncara, Sugeng Pamudji & Rekan	Wajar Tanpa Pengecualian
5	BPR BKK CILACAP	Kantor Akuntan Publik Sarastanto & Rekan	Wajar Tanpa Pengecualian
6	BPR BKK DEMAK	Kantor Akuntan Publik Darsono & Budi Cahyo Santoso	Wajar Tanpa Pengecualian
7	BPR BKK GROGOL	Kantor Akuntan Publik Darsono & Budi Cahyo Santoso	Wajar Tanpa Pengecualian
8	BPR BKK JEPARA	Kantor Akuntan Publik Darsono & Budi Cahyo Santoso	Wajar Tanpa Pengecualian
9	BPR BKK Kab. PEKALONGAN	Kantor Akuntan Publik Darsono & Budi Cahyo Santoso	Wajar Tanpa Pengecualian
10	BPR BKK Kab. TEGAL	Kantor Akuntan Publik Sarastanto & Rekan	Wajar Tanpa Pengecualian
11	BPR BKK KARANGMALANG	Kantor Akuntan Publik Darsono & Budi Cahyo Santoso	Wajar Tanpa Pengecualian
12	BPR BKK KEBUMEN	Kantor Akuntan Publik Arnestesa	Wajar Tanpa Pengecualian
13	BPR BKK KENDAL	Kantor Akuntan Publik Darsono & Budi Cahyo Santoso	Wajar Tanpa Pengecualian
14	BPR BKK KOTA MAGELANG	Kantor Akuntan Publik Arnestesa	Wajar Tanpa Pengecualian
15	BPR BKK KOTA PEKALONGAN	Kantor Akuntan Publik Tarmizi Achmad	Wajar Tanpa Pengecualian
16	BPR BKK KOTA SEMARANG	Kantor Akuntan Publik Sarastanto & Rekan	Wajar Tanpa Pengecualian
17	BPR BKK KOTA TEGAL	Kantor Akuntan Publik Ruchendi, Mardito, Rushadi, & Rekan	Wajar Tanpa Pengecualian
18	BPR BKK KUDUS	Kantor Akuntan Publik Tarmizi Achmad	Wajar Tanpa Pengecualian
19	BPR BKK LASEM	Kantor Akuntan Publik Darsono & Budi Cahyo Santoso	Wajar Tanpa Pengecualian
20	BPR BKK MANDIRAJA	Kantor Akuntan Publik Darsono & Budi Cahyo Santoso	Wajar Tanpa Pengecualian
21	BPR BKK MUNTILAN	Kantor Akuntan Publik Kumalahadi, Kuncara, Sugeng Pamudji & Rekan	Wajar Tanpa Pengecualian
22	BPR BKK PATI	Kantor Akuntan Publik Ruchendi, Mardito, Rushadi, & Rekan	Wajar Tanpa Pengecualian
23	BPR BKK PURBALINGGA	Kantor Akuntan Publik Darsono & Budi Cahyo Santoso	Wajar Tanpa Pengecualian
24	BPR BKK PURWODADI	Kantor Akuntan Publik Darsono & Budi Cahyo Santoso	Wajar Tanpa Pengecualian
25	BPR BKK PURWOKERTO	Kantor Akuntan Publik Darsono & Budi Cahyo Santoso	Wajar Tanpa Pengecualian
26	BPR BKK PURWOREJO	Kantor Akuntan Publik Ruchendi, Mardito, Rushadi, & Rekan	Wajar Tanpa Pengecualian
27	BPR BKK TAMAN	Kantor Akuntan Publik Darsono & Budi Cahyo Santoso	Wajar Tanpa Pengecualian
28	BPR BKK TASIKMADU	Kantor Akuntan Publik Darsono & Budi Cahyo Santoso	Wajar Tanpa Pengecualian
29	BPR BKK TEMANGGUNG	Kantor Akuntan Publik Darsono & Budi Cahyo Santoso	Wajar Tanpa Pengecualian
30	BPR BKK TULUNG	Kantor Akuntan Publik Arnestesa	Wajar Tanpa Pengecualian
31	BPR BKK UNGARAN	Kantor Akuntan Publik Sarastanto & Rekan	Wajar Tanpa Pengecualian
32	BPR BKK WONOGIRI	Kantor Akuntan Publik Ruchendi, Mardito, Rushadi, & Rekan	Wajar Tanpa Pengecualian
33	BPR BKK WONOSOBO	Kantor Akuntan Publik Wartono & Rekan	Wajar Tanpa Pengecualian
34	PT BKK JATENG (Perseroda)	Kantor Akuntan Publik Darsono & Budi Cahyo Santoso	Wajar Tanpa Pengecualian
35	BKK KLATEN	Kantor Akuntan Publik Tarmizi Achmad	Wajar Dengan Pengecualian

INVENTARIS 2 RUMAH KEGIATAN
PKF JL SINAMBORU JAKJI

No.	BURU RUANG KEGIATAN	Number (1)			Status (2)			AKTIVA LANCAR			AKTIVA TIDAK LANCAR			AKTIVA LAINNA			TOTAL AKTIVA			KEWAJIBAN JK. PENDEK			KEWAJIBAN JK. PANJANG			TOTAL KEWAJIBAN			MODAL SAHAM			PAMBAGIAN/MUSIAN			IPVIPE x1			PIUTAN Lainnya			LABA DITAHAN			TOTAL EKUITAS			% Bahan Bakar			Kapasitas Penyimpan		
1	Ruang Kegiatan	1	2/12/2020	1/1/2020	Tetap	Tetap	Tetap	20	20	20	10	10	10	10	10	10	10 + 10 + 10 + 10	10 + 10 + 10 + 10	10 + 10 + 10 + 10	20	20	20	20	20	20	20 + 20 + 20	20 + 20 + 20	20 + 20 + 20	20	20	20	20	20	20	20	20	20	20	20	20	20	20	20	20	20	20	20	20	20	20	20	20	20
2	Ruang Kegiatan	1	2/12/2020	1/1/2020	Tetap	Tetap	Tetap	20	20	20	10	10	10	10	10	10	10 + 10 + 10 + 10	10 + 10 + 10 + 10	10 + 10 + 10 + 10	20	20	20	20	20	20	20 + 20 + 20	20 + 20 + 20	20 + 20 + 20	20	20	20	20	20	20	20	20	20	20	20	20	20	20	20	20	20	20	20	20	20	20	20	20	20
3	Ruang Kegiatan	1	2/12/2020	1/1/2020	Tetap	Tetap	Tetap	20	20	20	10	10	10	10	10	10	10 + 10 + 10 + 10	10 + 10 + 10 + 10	10 + 10 + 10 + 10	20	20	20	20	20	20	20 + 20 + 20	20 + 20 + 20	20 + 20 + 20	20	20	20	20	20	20	20	20	20	20	20	20	20	20	20	20	20	20	20	20	20	20	20	20	20
4	Ruang Kegiatan	1	2/12/2020	1/1/2020	Tetap	Tetap	Tetap	20	20	20	10	10	10	10	10	10	10 + 10 + 10 + 10	10 + 10 + 10 + 10	10 + 10 + 10 + 10	20	20	20	20	20	20	20 + 20 + 20	20 + 20 + 20	20 + 20 + 20	20	20	20	20	20	20	20	20	20	20	20	20	20	20	20	20	20	20	20	20	20	20	20	20	20
5	Ruang Kegiatan	1	2/12/2020	1/1/2020	Tetap	Tetap	Tetap	20	20	20	10	10	10	10	10	10	10 + 10 + 10 + 10	10 + 10 + 10 + 10	10 + 10 + 10 + 10	20	20	20	20	20	20	20 + 20 + 20	20 + 20 + 20	20 + 20 + 20	20	20	20	20	20	20	20	20	20	20	20	20	20	20	20	20	20	20	20	20	20	20	20	20	20
6	Ruang Kegiatan	1	2/12/2020	1/1/2020	Tetap	Tetap	Tetap	20	20	20	10	10	10	10	10	10	10 + 10 + 10 + 10	10 + 10 + 10 + 10	10 + 10 + 10 + 10	20	20	20	20	20	20	20 + 20 + 20	20 + 20 + 20	20 + 20 + 20	20	20	20	20	20	20	20	20	20	20	20	20	20	20	20	20	20	20	20	20	20	20	20	20	20
7	Ruang Kegiatan	1	2/12/2020	1/1/2020	Tetap	Tetap	Tetap	20	20	20	10	10	10	10	10	10	10 + 10 + 10 + 10	10 + 10 + 10 + 10	10 + 10 + 10 + 10	20	20	20	20	20	20	20 + 20 + 20	20 + 20 + 20	20 + 20 + 20	20	20	20	20	20	20	20	20	20	20	20	20	20	20	20	20	20	20	20	20	20	20	20	20	20
8	Ruang Kegiatan	1	2/12/2020	1/1/2020	Tetap	Tetap	Tetap	20	20	20	10	10	10	10	10	10	10 + 10 + 10 + 10	10 + 10 + 10 + 10	10 + 10 + 10 + 10	20	20	20	20	20	20	20 + 20 + 20	20 + 20 + 20	20 + 20 + 20	20	20	20	20	20	20	20	20	20	20	20	20	20	20	20	20	20	20	20	20	20	20	20	20	20
9	Ruang Kegiatan	1	2/12/2020	1/1/2020	Tetap	Tetap	Tetap	20	20	20	10	10	10	10	10	10	10 + 10 + 10 + 10	10 + 10 + 10 + 10	10 + 10 + 10 + 10	20	20	20	20	20	20	20 + 20 + 20	20 + 20 + 20	20 + 20 + 20	20	20	20	20	20	20	20	20	20	20	20	20	20	20	20	20	20	20	20	20	20	20	20	20	20
10	Ruang Kegiatan	1	2/12/2020	1/1/2020	Tetap	Tetap	Tetap	20	20	20	10	10	10	10	10	10	10 + 10 + 10 + 10	10 + 10 + 10 + 10	10 + 10 + 10 + 10	20	20	20	20	20	20	20 + 20 + 20	20 + 20 + 20	20 + 20 + 20	20	20	20	20	20	20	20	20	20	20	20	20	20	20	20	20	20	20	20	20	20	20	20	20	20
11	Ruang Kegiatan	1	2/12/2020	1/1/2020	Tetap	Tetap	Tetap	20	20	20	10	10	10	10	10	10	10 + 10 + 10 + 10	10 + 10 + 10 + 10	10 + 10 + 10 + 10	20	20	20	20	20	20	20 + 20 + 20	20 + 20 + 20	20 + 20 + 20	20	20	20	20	20	20	20	20	20	20	20	20	20	20	20	20	20	20	20	20	20	20	20	20	20
12	Ruang Kegiatan	1	2/12/2020	1/1/2020	Tetap	Tetap	Tetap	20	20	20	10	10	10	10	10	10	10 + 10 + 10 + 10	10 + 10 + 10 + 10	10 + 10 + 10 + 10	20	20	20	20	20	20	20 + 20 + 20	20 + 20 + 20	20 + 20 + 20	20	20	20	20	20	20	20	20	20	20	20	20	20	20	20	20	20	20	20	20	20	20	20	20	20
13	Ruang Kegiatan	1	2/12/2020	1/1/2020	Tetap	Tetap	Tetap	20	20	20	10	10	10	10	10	10	10 + 10 + 10 + 10	10 + 10 + 10 + 10	10 + 10 + 10 + 10	20	20	20	20	20	20	20 + 20 + 20	20 + 20 + 20	20 + 20 + 20	20	20	20	20	20	20	20	20	20	20	20	20	20	20	20	20	20	20	20	20	20	20	20	20	20
14	Ruang Kegiatan	1	2/12/2020	1/1/2020	Tetap	Tetap	Tetap	20	20	20	10	10	10	10	10	10	10 + 10 + 10 + 10	10 + 10 + 10 + 10	10 + 10 + 10 + 10	20	20	20	20	20	20	20 + 20 + 20	20 + 20 + 20	20 + 20 + 20	20	20	20	20	20	20	20	20	20	20	20	20	20	20	20	20	20	20	20	20	20	20	20	20	20
15	Ruang Kegiatan	1	2/12/2020	1/1/2020	Tetap	Tetap	Tetap	20	20	20	10	10	10	10	10	10	10 + 10 + 10 + 10	10 + 10 + 10 + 10	10 + 10 + 10 + 10	20	20	20	20	20	20	20 + 20 + 20	20 + 20 + 20	20 + 20 + 20	20	20	20	20	20	20	20	20	20	20	20	20	20	20	20	20	20	20	20	20	20	20	20	20	20
16	Ruang Kegiatan	1	2/12/2020	1/1/2020	Tetap	Tetap	Tetap	20	20	20	10	10	10	10	10	10	10 + 10 + 10 + 10	10 + 10 + 10 + 10	10 + 10 + 10 + 10	20	20	20	20	20	20	20 + 20 + 20	20 + 20 + 20	20 + 20 + 20	20	20	20	20	20	20	20	20	20	20	20	20	20	20	20	20	20	20	20	20	20	20	20	20	20
17	Ruang Kegiatan	1	2/12/2020	1/1/2020	Tetap	Tetap	Tetap	20	20	20	10	10	10	10	10	10	10 + 10 + 10 + 10	10 + 10 + 10 + 10	10 + 10 + 10 + 10	20	20	20	20	20	20	20 + 20 + 20	20 + 20 + 20	20 + 20 + 20	20	20	20	20	20	20	20	20	20	20	20	20	20	20	20	20	20	20	20	20	20	20	20	20	20
18	Ruang Kegiatan	1	2/12/2020	1/1/2020	Tetap	Tetap	Tetap	20	20	20	10	10	10	10	10	10	10 + 10 + 10 + 10	10 + 10 + 10 + 10	10 + 10 + 10 + 10	20	20	20	20	20	20	20 + 20 + 20	20 + 20 + 20	20 + 20 + 20	20	20	20	20	20	20	20	20	20	20	20	20	20	20	20	20	20	20	20	20	20	20	20	20	20
19	Ruang Kegiatan	1	2/12/2020	1/1/2020	Tetap	Tetap	Tetap	20	20	20	10	10	10	10	10	10	10 + 10 + 10 + 10	10 + 10 + 10 + 10	10 + 10 + 10 + 10	20	20	20	20	20	20	20 + 20 + 20	20 + 20 + 20	20 + 20 + 20	20	20	20	20	20	20	20	20	20	20	20	20	20	20	20	20	20	20	20	20	20	20	20	20	20
20	Ruang Kegiatan	1	2/12/2020	1/1/2020	Tetap	Tetap	Tetap	20	20	20	10	10	10	10	10	10	10 + 10 + 10 + 10	10 + 10 + 10 + 10	10 + 10 + 10 + 10	20	20	20	20	20	20	20 + 20 + 20	20 + 20 + 20	20 + 20 + 20	20	20	20	20	20	20	20	20	20	20	20	20	20	20	20	20	20	20	20	20	20	20	20	20	20
21	Ruang Kegiatan	1	2/12/2020	1/1/2020	Tetap	Tetap	Tetap	20	20	20	10	10	10	10	10	10	10 + 10 + 10 + 10	10 + 10 + 10 + 10	10 + 10 + 10 + 10	20	20	20	20	20	20	20 + 20 + 20	20 + 20 + 20	20 + 20 + 20	20	20	20	20	20	20	20	20	20	20	20	20	20	20	20	20	20	20	20	20	20	20	20	20	20
22	Ruang Kegiatan	1	2/12/2020	1/1/2020	Tetap	Tetap	Tetap	20	20	20	10	10	10	10	10	10	10 + 10 + 10 + 10	10 + 10 + 10 + 10	10 + 10 + 10 + 10	20	20	20	20	20	20	20 + 20 + 20	20 + 20 + 20	20 + 20 + 20	20	20	20	20	20	20	20	20	20	20	20	20	20	20	20	20	20	20	20	20	20	20	20	20	20
23	Ruang Kegiatan	1	2/12/2020	1/1/2020	Tetap	Tetap	Tetap	20	20	20	10	10	10	10	10	10	10 + 10 + 10 + 10	10 + 10 + 10 + 10	10 + 10 + 10 + 10	20	20	20	20	20	20	20 + 20 + 20	20 + 20 + 20	20 + 20 + 20	20	20	20	20	20	20	20	20	20	20	20	20	20	20	20	20	20	20	20	20	20	20	20	20	20
24	Ruang Kegiatan	1	2/12/2020	1/1/2020	Tetap	Tetap	Tetap	20	20	20	10	10	10	10	10	10	10 + 10 + 10 + 10	10 + 10 + 10 + 10	10 + 10 + 10 + 10	20	20	20	20	20	20	20 + 20 + 20	20 + 20 + 20	20 + 20 + 20	20	20	20	20	20	20	20	20	20	20	20	20	20	20	20	20	20	20	20	20	20	20	20	20	20
25	Ruang Kegiatan	1	2/12/2020	1/1/2020	Tetap	Tetap	Tetap	20	20	20	10	10	10	10	10	10	10 + 10 + 10 + 10	10 + 10 + 10 + 10	10 + 10 + 10 + 10	20	20	20	20	20	20	20 + 20 + 20	20 + 20 + 20	20 + 20 + 20	20	20	20	20	20	20	20	20	20	20	20	20	20	20	20	20	20	20	20	20	20	20	20	20	20
26	Ruang Kegiatan	1	2/12/2020	1/1/2020	Tetap	Tetap	Tetap	20	20	20	10	10	10	10	10	10	10 + 10 + 10 + 10	10 + 10 + 10 + 10	10 + 10 + 10 + 10	20	20	20	20	20	20	20 + 20 + 20	20 + 20 + 20	20 + 20 + 20	20	20	20	20	20	20	20	20	20	20	20	20	20	20	20	20	20	20	20	20	20	20	20	20	20
27	Ruang Kegiatan	1	2/12/2020	1/1/2020	Tetap	Tetap	Tetap	20	20	20	10	10	10	10	10	10	10 + 10 + 10 + 10	10 + 10 + 10 + 10	10 + 10 + 10 + 10	20	20	20	20	20	20	20 + 20 + 20	20 + 20 + 20	20 + 20 + 20	20	20	20	20	20	20	20	20	20	20	20	20	20	20	20	20	20	20	20	20	20	20	20	20	20
28	Ruang Kegiatan	1	2/12/2020	1/1/2020	Tetap	Tetap	Tetap	20	20	20	10	10	10	10	10	10	10 + 10 + 10 + 10	10 + 10 + 10 + 10	10 + 10 + 10 + 10	20	20	20	20	20	20	20 + 20 + 20	20 + 20 + 20	20 + 20 + 20	20	20	20	20	20	20	20	20	20	20	20	20	20	20	20	20	20	20	20	20	20	20	20	20	20
29	Ruang Kegiatan	1	2/12/2020	1/1/2020	Tetap	Tetap	Tetap	20	20	20	10	10	10	10	10	10	10 + 10 + 10 + 10	10 + 10 + 10 + 10	10 + 10 + 10 + 10	20	20	20	20	20	20	20 + 20 + 20	20 + 20 + 20	20 + 20 + 20	20	20	20	20	20	20	20	20	20	20	20	20	20	20	20	20	20	20	20	20	20	20	20	20	20
30	Ruang Kegiatan	1	2/12/2020	1/1/2020	Tetap	Tetap	Tetap	20	20	20	10	10	10	10	10	10	10 + 10 + 10 + 10	10 + 10 + 10 + 10	10 + 10 + 10 + 10	20	20	20	20	20	20	20 + 20 + 20	20 + 20 + 20	20 + 20 + 20	20	20	20	20	20	20	20	20	20	20	20	20	20	20	20	20	20	20	20	20	20	20	20	20	20
31	Ruang Kegiatan	1	2/12/2020	1/1/2020	Tetap	Tetap	Tetap	20	20	20	10	10	10	10	10	10	10 + 10 + 10 + 10	10 + 10 + 10 + 10	10 + 10 + 10 + 10	20	20	20	20	20	20	20 + 20 + 20	20 + 20 + 20	20 + 20 + 20	20	20	20	20	20	20	20	20	20	20	20	20	20	20	20	20	20	20	20	20	20	20	20	20	20
32	Ruang Kegiatan	1	2/12/2020	1/1/2020	Tetap	Tetap	Tetap	20	20	20	10	10	10	10	10	10	10 + 10 + 10 + 10	10 + 10 + 10 + 10	10 + 10 + 10 + 10	20	20	20	20	20	20	20 + 20 + 20	20 + 20 + 20	20 + 20 + 20	20	20	20	20	20	20	20	20	20	20	20	20	20	20	20	20	20	20	20	20	20	20	20	20	20
33	Ruang Kegiatan	1	2/12/2020	1/1/2020	Tetap	Tetap	Tetap	20	20	20	10	10	10	10	10	10	10 + 10 + 10 + 10	10 + 10 + 10 + 10	10 + 10 + 10 + 10	20	20	20	20	20	20	20 + 20 + 20	20 + 20 + 20	20 + 20 + 20	20	20	20	20	20	20	20	20	20	20	20	20	20	20	20	20	20	20	20	20	20	20	20	20	20
34	Ruang Kegiatan	1	2/12/2020	1/1/2020	Tetap	Tetap	Tetap	20	20	20	10	10	10	10	10	10	10 + 10 + 10 + 10	10 + 10 + 10 + 10	10 + 10 + 10 + 10	20	20	20	20	20	20	20 + 20 + 20	20 + 20 + 20	20 + 20 + 20	20	20	20	20	20	20	20	20	20	20	20	20	20	20	20	20	20	20	20	20	20	20	20	20	20
35	Ruang Kegiatan	1	2/12/2020	1/1/2020	Tetap	Tetap	Tetap	20	20	20	10	10	10	10	10	10	10 + 10 + 10 + 10	10 + 10 + 10 + 10	10 + 10 + 10 + 10	20	20	20	20	20	20	20 + 20 + 20	20 + 20 + 20	20 + 20 + 20	20	20	20	20	20	20	20	20	20	20	20	20	20	20	20	20	20	20	20	20	20	20	20	20	20
36	Ruang Kegiatan	1	2/12/2020	1/1/2020	Tetap	Tetap	Tetap	20	20	20	10	10	10	10	10	10	10 + 10 + 10 + 10	10 + 10 + 10 + 10	10 + 10 + 10 + 10	20	20	20	20	20	20	20 + 20 + 20	20 + 20 + 20	20 + 20 + 20	20	20	20	20	20	20	20	20	20	20	20	20	20	20	20	20	20	20	20	20	20	20	20	20	20
37	Ruang Kegiatan	1	2/12/2020	1/1/2020	Tetap	Tetap	Tetap	20	20	20	10	10	10	10	10	10	10 + 10 + 10 + 10	10 + 10 + 10 + 10	10 + 10 + 10 + 10	20	20	20	20	20	20	20 + 20 + 20	20 + 20 + 20	20 + 20 + 20	20	20	20	20	20	20	20	20	20	20	20	20	20	20	20	20	20	20	20	20	20	20	20	20	20
38	Ruang Kegiatan	1	2/12/2020	1/1/2020	Tetap	Tetap	Tetap	20	20	20	10	10	10	10	10	10	10 + 10 + 10 + 10	10 + 10 + 10 + 10	10 + 10 + 10 + 10	20	20	20	20	20	20	20 + 20 + 20	20 + 20 + 20	20 + 20 + 20	20	20	20	20	20	20	20	20	20	20	20	20	20	20	20	20	20	20	20	20	20	20	20	20	20
39	Ruang Kegiatan	1	2/12/2020	1/1/2020	Tetap	Tetap	Tetap	20	20	20	10	10	10	10	10	10	10 + 10 + 10 + 10	10 + 10 + 10 + 10	10 + 10 + 10 + 10	20	20	20	20	20	20	20 + 20 + 20	20 + 20 + 20	20 + 20 + 20	20	20	20	20	20	20	20	20	20	20	20	20	20	20	20	20	20	20	20	20	20	20	20	20	20
40	Ruang Kegiatan	1	2/12/2020	1/1/2020	Tetap	Tetap	Tetap	20	20	20	10	10	10	10	10	10	10 + 10 + 10 + 10	10 + 10 + 10 + 10	10 + 10 + 10 + 10	20	20	20	20	20	20	20 + 20 + 20	20 + 20 + 20	20 + 20 + 20	20	20	20	20	20	20	20	20	20	20	20	20	20	20	20	20	20	20	20	20	20	20	20	20	20
	Jumlah (1)	**40 Ruang**						800	800	800	400	400	400	400	400	400	400 + 400 + 400 + 400	400 + 400 + 400 + 400	400 + 400 + 400 + 400	800	800	800	800	800	800	800 + 800 + 800	800 + 800 + 800	800 + 800 + 800	800	800	800	800	800	800	800	800	800	800	800	800	800	800	800	800	800	800	800	800	800	800	800	800	800
	Jumlah (2)	**40 Ruang**						800	800	800	400	400	400	400	400	400	400 + 400 + 400 + 400	400 + 400 + 400 + 400	400 + 400 + 400 + 400	800	800	800	800	800	800	800 + 800 + 800	800 + 800 + 800	800 + 800 + 800	800	800	800	800	800	800	800	800	800	800	800	800	800	800	800	800	800	800	800	800	800	800	800	800	800
	Jumlah (3)	**40 Ruang**						800	800	800	400	400	400	400	400	400	400 + 400 + 400 + 400	400 + 400 + 400 + 400	400 + 400 + 400 + 400	800	800	800	800	800	800	800 + 800 + 800	800 + 800 + 800	800 + 800 + 800	800	800	800	800	800	800	800	800	800	800	800	800	800	800	800	800	800	800	800	800	800	800	800	800	800
	Jumlah (4)	**40 Ruang**						800	800	800	400	400	400	400	400	400	400 + 400 + 400 + 400	400 + 400 + 400 + 400	400 + 400 + 400 + 400	800	800	800	800	800	800	800 + 800 + 800	800 + 800 + 800	800 + 800 + 800	800	800	800	800	800	800	800	800	800	800	800	800	800	800	800	800	800	800	800	800	800	800	800	800	800
	Jumlah (5)	**40 Ruang**						800	800	800	400	400	400	400	400	400	400 + 400 + 400 + 400	400 + 400 + 400 + 400	400 + 400 + 400 + 400	800	800	800	800	800	800	800 + 800 + 800	800 + 800 + 800	800 + 800 + 800	800	800	800	800	800	800	800	800	800	800	800	800	800	800	800	800	800	800	800	800	800	800	800	800	800
	Jumlah (6)	**40 Ruang**						800	800	800	400	400	400	400	400	400	400 + 400 + 400 + 400	400 + 400 + 400 + 400	400 + 400 + 400 + 400	800	800	800	800	800	800	800 + 800 + 800	800 + 800 + 800	800 + 800 + 800	800	800	800	800	800	800	800	800	800	800	800	800	800	800	800	800	800	800	800	800	800	800	800	800	800
	Jumlah (7)	**40 Ruang**						800	800	800	400	400	400	400	400	400	400 + 400 + 400 + 400	400 + 400 + 400 + 400	400 + 400 + 400 + 400	800	800	800	800	800	800	800 + 800 + 800	800 + 800 + 800	800 + 800 + 800	800	800	800	800	800	800	800	800	800	800	800	800	800	800	800	800	800	800	800	800	800	800	800	800	800
	Jumlah (8)	**40 Ruang**						800	800	800	400	400	400	400	400	400	400 + 400 + 400 + 400	400 + 400 + 400 + 400	400 + 400 + 400 + 400	800	800	800	800	800	800	800 + 800 + 800	800 + 800 + 800	800 + 800 + 800	800	800	800	800	800	800	800	800	800	800	800	800	800	800	800	800	800	800	800	800	800	800	800	800	800
	Jumlah (9)	**40 Ruang**						800	800	800	400	400	400	400	400	400	400 + 400 + 400 + 400	400 + 400 + 400 + 400	400 + 400 + 400 + 400	800	800	800	800	800	800	800 + 800 + 800	800 + 800 + 800	800 + 800 + 800	800	800	800	800	800	800	800	800	800	800	800	800	800	800	800	800	800	800	800	800	800	800	800	800	800
	Jumlah (10)	**40 Ruang**						800	800	800	400	400	400	400	400	400	400 + 400 + 400 + 400	400 + 400 + 400 + 400	400 + 400 + 400 + 400	800	800	800	800	800	800	800 + 800 + 800	800 + 800 + 800	800 + 800 + 800	800	800	800	800	800	800	800	800	800	800	800	800	800	800	800	800	800	800	800	800	800	800	800	800	800
	Jumlah (11)	**40 Ruang**						800	800	800	400	400	400	400	400	400	400 + 400 + 400 + 400	400 + 400 + 400 + 400	400 + 400 + 400 + 400	800	800	800	800	800	800	800 + 800 + 800	800 + 800 + 800	800 + 800 + 800	800	800	800	800	800	800	800	800	800	800	800	800	800	800	800	800	800	800	800	800	800	800	800	800	800
	Jumlah (12)	**40 Ruang**						800	800	800	400	400	400	400	400	400	400 + 400 + 400 + 400	400 + 400 + 400 + 400	400 + 400 + 400 + 400	800	800	800	800	800	800	800 + 800 + 800	800 + 800 + 800	800 + 800 + 800	800	800	800	800	800	800	800	800	800	800	800	800	800	800	800	800	800	800	800	800	800	800	800	800	800
	Jumlah (13)	**40 Ruang**						800	800	800	400	400	400	400	400	400	400 + 400 + 400 + 400	400 + 400 + 400 + 400	400 + 400 + 400 + 400	800	800	800	800	800	800	800 + 800 + 800	800 + 800 + 800	800 + 800 + 800	800	800	800	800	800	800	800	800	800	800	800	800	800	800	800	800	800	800	800	800	800	800	800	800	800
	Jumlah (14)	**40 Ruang**						800	800	800	400	400	400	400

IKHTISAR LAPORAN LABA RUGI

UNTUK TAHUN YANG BERAKHIR SAMPAI DENGAN 31 DESEMBER 2023 DAN 2022

NO.	BPR BKK JATENG	Sumber a)			Status b)			Pendapatan			Beban			Laba (Rugi) Kotor			Pendapatan di Luar Usaha			Beban Di Luar Usaha			Laba (rugi) Sebelum Pajak			Pajak			Laba (Rugi) Setelah Pajak			Pendapatan/Beban Komprehensif			Laba (Rugi) Komprehensif		
		2022	2023 (Unaudited)	2023 (Audited)	2022	2023 (Unaudited)	2023 (Audited)	2022	2023 (Unaudited)	2023 (Audited)	2022	2023 (Unaudited)	2023 (Audited)	2022	2023 (Unaudited)	2023 (Audited)	2022	2023 (Unaudited)	2023 (Audited)	2022	2023 (Unaudited)	2023 (Audited)	2022	2023 (Unaudited)	2023 (Audited)	2022	2023 (Unaudited)	2023 (Audited)	2022	2023 (Unaudited)	2023 (Audited)	2022	2023 (Unaudited)	2023 (Audited)	2022	2023 (Unaudited)	2023 (Audited)
1	2	3	4	5	6	7	8	9	10	11	12	13	14	15	16	17	18	19	20	21	22	23	24	25	26	27	28	29	30	31	32	33	34	35	36	37	38
1	BPR BKK BANJARSARI	Audited	Unaudited	Audited	Gotong Royong	Gotong Royong	Gotong Royong	14.479.731.047,00	14.156.450.000,00	15.152.541.251,00	10.173.921.192,00	13.383.564.000,00	11.881.751.626,00	4.305.809.855,00	772.885.000,00	3.270.789.625,00	521.481.367,00	50.149.000,00	50.144.000,00	111.082.570,00	158.177.000,00	158.077.154,00	4.715.208.652,00	664.857.000,00	3.162.856.471,00	630.035.847,00		248.113.867,00	3.105.140.675,00	664.857.000,00	2.914.742.604,00	-	-	-	3.105.140.675,00	664.857.000,00	2.914.742.604,00
2	BPR BKK BUMIAYU	Audited	Unaudited	Audited	Gotong Royong	Gotong Royong	Gotong Royong	11.115.115.000,00	11.300.000.000,00	10.353.000.000,00	8.275.000.000,00	8.500.000.000,00	7.800.000.000,00	2.840.115.000,00	2.800.000.000,00	2.553.000.000,00	200.000.000,00	200.000.000,00	200.000.000,00	200.000.000,00	200.000.000,00	200.000.000,00	2.840.115.000,00	2.800.000.000,00	2.553.000.000,00	680.000.000,00	680.000.000,00	680.000.000,00	2.160.115.000,00	2.120.000.000,00	1.873.000.000,00	-	-	-	2.160.115.000,00	2.120.000.000,00	1.873.000.000,00
3	BPR BKK BUMIAYU	Audited	Unaudited	Audited	Gotong Royong	Gotong Royong	Gotong Royong	30.931.445.264,00	31.400.000.000,00	32.353.103.596,00	22.643.116.186,00	25.000.000.000,00	24.000.000.000,00	8.288.329.078,00	6.400.000.000,00	8.353.103.596,00	1.350.000.000,00	1.300.000.000,00	1.300.000.000,00	1.300.000.000,00	1.300.000.000,00	1.300.000.000,00	8.338.329.078,00	6.400.000.000,00	8.353.103.596,00	2.086.000.000,00	1.600.000.000,00	2.088.000.000,00	6.252.329.078,00	4.800.000.000,00	6.265.103.596,00	-	-	-	6.252.329.078,00	4.800.000.000,00	6.265.103.596,00
4	BPR BKK CILONGOK	Audited	Unaudited	Audited	Gotong Royong	Gotong Royong	Gotong Royong	42.408.320.001,00	43.425.200.000,00	44.320.024.720,00	30.232.746.419,00	31.200.000.000,00	30.300.704.240,00	12.175.573.582,00	12.225.200.000,00	14.019.320.480,00	1.000.000.000,00	1.000.000.000,00	1.000.000.000,00	747.888.000,00	747.888.000,00	747.888.000,00	12.427.685.582,00	12.477.200.000,00	14.271.432.480,00	3.356.480.380,00	3.356.480.380,00	3.356.480.380,00	9.071.205.202,00	9.120.719.620,00	10.914.952.100,00	-	-	-	9.071.205.202,00	9.120.719.620,00	10.914.952.100,00
5	BPR BKK CIMANGGIS	Audited	Unaudited	Audited	Gotong Royong	Gotong Royong	Gotong Royong	7.055.816.768,00	14.551.000.000,00	8.074.536.468,00	6.363.138.743,00	8.564.256.000,00	6.365.264.857,00	692.678.025,00	6.000.000.000,00	709.271.611,00	60.172.987,00	50.977.000,00	50.977.000,00	92.977.195,00	25.194.000,00	38.676.571,00	727.677.694,00	681.569.000,00	721.572.040,00	111.394.410,00	112.750.533,00	612.077.573,00	681.569.000,00	608.821.507,00	-	-	-	612.077.573,00	681.569.000,00	608.821.507,00
6	BPR BKK CINAUK	Audited	Unaudited	Audited	Gotong Royong	Gotong Royong	Gotong Royong	99.750.945.009,00	103.500.000.000,00	102.484.213.000,00	31.891.283.487,00	40.701.000.000,00	32.491.035.047,00	17.809.661.522,00	19.993.000.000,00	19.993.178.000,00	1.336.227.430,00	353.573.000,00	353.573.000,00	1.073.883.931,00	463.498.000,00	463.883.823,00	18.072.005.021,00	19.882.998.000,00	19.882.998.000,00	3.811.398.260,00	3.811.398.260,00	3.811.398.260,00	14.260.606.761,00	16.071.599.740,00	16.071.599.740,00	-	-	-	14.260.606.761,00	16.071.599.740,00	16.071.599.740,00
7	BPR BKK DARI - DRAGONGAN	Audited	Unaudited	Audited	Gotong Royong	Gotong Royong	Gotong Royong	31.566.857.609,00	43.500.000.000,00	31.489.315.542,00	22.635.395.305,00	40.000.000.000,00	28.000.236.439,00	8.931.462.304,00	3.500.000.000,00	3.489.079.103,00	294.425.803,00	310.329.000,00	310.329.000,00	170.357.077,00	111.717.000,00	111.717.000,00	9.057.533.030,00	3.698.612.000,00	3.687.691.103,00	1.931.542.605,00	528.780.012,00	7.056.991.065,00	3.698.612.000,00	1.755.948.498,00	-	-	-	7.056.991.065,00	3.698.612.000,00	1.755.948.498,00
8	BPR BKK DARI - HEGARMANAH	Audited	Unaudited	Audited	Gotong Royong	Gotong Royong	Gotong Royong	15.836.101.306,00	17.700.000.000,00	14.399.001.760,00	13.659.000.998,00	15.555.000.000,00	13.350.736.169,00	2.417.761.308,00	2.557.000.000,00	2.557.129.244,00	195.935.616,00	156.000.000,00	156.000.000,00	236.112.620,00	140.500.000,00	141.992.759,00	2.377.584.304,00	2.572.500.000,00	2.572.136.485,00	1.086.693.383,00	472.421.000,00	1.290.891.101,00	2.100.000.000,00	1.499.245.102,00	-	-	-	1.290.891.101,00	2.100.000.000,00	1.499.245.102,00
9	BPR BKK JAMBUWANGI	Audited	Unaudited	Audited	Gotong Royong	Gotong Royong	Gotong Royong	77.527.235.453,00	101.000.000.000,00	81.329.685.993,00	55.346.071.367,00	70.101.000.000,00	52.101.027.878,00	22.181.164.086,00	26.476.658.000,00	29.478.658.115,00	488.546.759,00	478.651.000,00	478.651.000,00	547.079.670,00	720.000.000,00	770.061.259,00	27.122.633.175,00	26.187.289.000,00	29.187.288.856,00	6.080.998.660,00	6.536.456.555,00	21.042.634.516,00	20.187.289.000,00	22.647.882.156,00	-	-	-	21.042.634.516,00	20.187.289.000,00	22.647.882.156,00
10	BPR BKK KEBUMEN	Audited	Unaudited	Audited	Gotong Royong	Gotong Royong	Gotong Royong	44.840.417.904,00	42.700.000.000,00	40.920.202.253,00	24.558.339.538,00	28.478.701.000,00	23.800.990.571,00	15.139.078.401,00	14.046.102.000,00	16.952.208.180,00	806.047.860,00	707.565.000,00	707.565.000,00	252.886.012,00	547.000.000,00	242.961.404,00	15.691.239.224,00	13.206.667.000,00	17.416.840.237,00	3.857.709.440,00	3.513.833.444,00	11.833.529.784,00	9.692.834.000,00	13.559.130.793,00	-	-	-	11.833.529.784,00	9.692.834.000,00	13.559.130.793,00
11	BPR BKK KEDAL	Audited	Unaudited	Audited	Gotong Royong	Gotong Royong	Gotong Royong	34.543.456.362,00	43.651.500.000,00	33.750.705.891,00	20.630.556.724,00	30.162.000.000,00	23.413.504.192,00	13.889.900.178,00	13.525.500.000,00	15.336.835.335,00	229.837.393,00	1.404.500.000,00	1.404.500.000,00	294.033.136,00	3.344.000.000,00	313.678.128,00	13.825.704.435,00	11.586.000.000,00	16.426.426.000,00	3.457.226.160,00	2.377.226.160,00	10.368.478.275,00	9.208.774.000,00	13.049.199.840,00	-	-	-	10.368.478.275,00	9.208.774.000,00	13.049.199.840,00
12	BPR BKK KOTA BANJARNEGARA	Audited	Unaudited	Audited	Gotong Royong	Gotong Royong	Gotong Royong	21.000.000.000,00	21.000.000.000,00	21.000.000.000,00	17.000.000.000,00	17.000.000.000,00	17.000.000.000,00	4.000.000.000,00	4.000.000.000,00	4.000.000.000,00	2.000.000,00	2.000.000,00	2.000.000,00	2.000.000,00	2.000.000,00	2.000.000,00	4.000.000.000,00	4.000.000.000,00	4.000.000.000,00	1.000.000.000,00	1.000.000.000,00	1.000.000.000,00	3.000.000.000,00	3.000.000.000,00	3.000.000.000,00	-	-	-	3.000.000.000,00	3.000.000.000,00	3.000.000.000,00
13	BPR BKK KOTA BINJAI	Audited	Unaudited	Audited	Gotong Royong	Gotong Royong	Gotong Royong	4.988.576.724,00	4.988.000.000,00	4.988.000.000,00	3.990.195.262,00	4.204.000.000,00	4.204.000.000,00	998.381.462,00	784.000.000,00	784.000.000,00	2.000.000,00	2.704.000,00	2.704.000,00	2.000.000,00	2.704.000,00	2.704.000,00	998.381.462,00	784.000.000,00	784.000.000,00	249.600.000,00	196.000.000,00	196.000.000,00	748.781.462,00	588.000.000,00	588.000.000,00	-	-	-	748.781.462,00	588.000.000,00	588.000.000,00
14	BPR BKK KOTA KEBUMEN	Audited	Unaudited	Audited	Gotong Royong	Gotong Royong	Gotong Royong	31.839.724.157,00	26.288.000.000,00	32.991.100.691,00	17.012.099.671,00	21.728.000.000,00	18.084.147.138,00	4.206.792.486,00	4.010.162.000,00	4.507.001.243,00	21.727.851,00	25.826.000,00	25.826.000,00	70.826.203,00	150.085.000,00	152.144.000,00	4.077.693.096,00	3.886.907.000,00	4.380.683.243,00	882.152.904,00	955.965.934,00	3.212.283.944,00	2.930.897.000,00	3.314.760.287,00	-	-	-	3.212.283.944,00	2.930.897.000,00	3.314.760.287,00
15	BPR BKK KOTA TEGAL	Audited	Unaudited	Audited	Gotong Royong	Gotong Royong	Gotong Royong	4.935.546.000,00	5.704.000.000,00	4.790.193.400,00	3.660.336.000,00	4.601.000.000,00	3.816.398.000,00	872.001.470,00	932.000.000,00	973.794.910,00	22.000.000,00	5.000.000,00	5.000.000,00	6.475.110,00	90.000.000,00	100.000.000,00	888.526.360,00	847.000.000,00	879.794.910,00	222.131.590,00	211.694.000,00	666.394.770,00	635.300.000,00	657.663.320,00	-	-	-	666.394.770,00	635.300.000,00	657.663.320,00
16	BPR BKK KUDUS	Audited	Unaudited	Audited	Gotong Royong	Gotong Royong	Gotong Royong	20.855.493.042,00	23.970.000.000,00	21.998.140.801,00	14.877.034.176,00	22.992.000.000,00	15.062.355.209,00	5.978.458.866,00	6.886.766.000,00	6.935.785.592,00	422.876.863,00	470.491.000,00	470.491.000,00	476.411.337,00	175.603.566,00	317.242.000,00	5.924.924.392,00	7.081.654.000,00	7.089.034.255,00	1.414.846.739,00	1.444.846.739,00	4.510.077.653,00	5.636.808.000,00	5.644.187.516,00	-	-	-	4.510.077.653,00	5.636.808.000,00	5.644.187.516,00
17	BPR BKK LABANA	Audited	Unaudited	Audited	Gotong Royong	Gotong Royong	Gotong Royong	69.450.336.115,00	75.700.000.000,00	65.869.017.588,00	38.663.072.448,00	49.459.000.000,00	46.664.000.000,00	30.787.263.667,00	26.241.000.000,00	19.205.017.588,00	654.706.341,00	1.000.000.000,00	1.000.000.000,00	846.482.888,00	501.000.000,00	363.144.863,00	30.595.487.120,00	26.741.000.000,00	19.841.872.725,00	5.253.532.246,00	3.253.532.246,00	25.341.954.874,00	23.487.468.000,00	16.588.340.479,00	-	-	-	25.341.954.874,00	23.487.468.000,00	16.588.340.479,00
18	BPR BKK LAMONGAN	Audited	Unaudited	Audited	Gotong Royong	Gotong Royong	Gotong Royong	69.675.636.615,00	66.815.500.000,00	66.730.047.325,00	53.464.516.118,00	60.168.470.000,00	60.566.359.678,00	7.211.120.497,00	6.161.687.000,00	6.163.687.647,00	654.466.268,00	587.000.000,00	587.000.000,00	154.363.364,00	113.194.000,00	112.154.464,00	7.711.303.401,00	6.648.686.000,00	6.648.690.257,00	1.716.665.060,00	1.716.665.060,00	5.994.638.341,00	4.932.021.000,00	4.932.025.197,00	-	-	-	5.994.638.341,00	4.932.021.000,00	4.932.025.197,00
19	BPR BKK LINGGA	Audited	Unaudited	Audited	Gotong Royong	Gotong Royong	Gotong Royong	47.000.000.000,00	47.000.000.000,00	47.000.000.000,00	39.000.000.000,00	39.000.000.000,00	39.000.000.000,00	8.000.000.000,00	8.000.000.000,00	8.000.000.000,00	1.000.000.000,00	1.000.000.000,00	1.000.000.000,00	1.000.000.000,00	1.000.000.000,00	1.000.000.000,00	8.000.000.000,00	8.000.000.000,00	8.000.000.000,00	2.000.000.000,00	2.000.000.000,00	2.000.000.000,00	6.000.000.000,00	6.000.000.000,00	6.000.000.000,00	-	-	-	6.000.000.000,00	6.000.000.000,00	6.000.000.000,00
20	BPR BKK PATI	Audited	Unaudited	Audited	Gotong Royong	Gotong Royong	Gotong Royong	40.998.001.307,00	40.925.157.000,00	40.921.000.000,00	31.758.371.374,00	39.349.157.000,00	31.202.635.437,00	9.239.629.933,00	1.584.000.000,00	9.718.364.563,00	52.426.281,00	147.000.000,00	147.000.000,00	144.248.022,00	584.000.000,00	331.842.217,00	9.547.808.192,00	1.147.000.000,00	9.533.522.346,00	2.860.246.904,00	1.122.246.904,00	6.687.561.288,00	24.753.000,00	6.673.275.442,00	-	-	-	6.687.561.288,00	24.753.000,00	6.673.275.442,00
21	BPR BKK PURBALINGGA	Audited	Unaudited	Audited	Gotong Royong	Gotong Royong	Gotong Royong	48.129.148.752,00	43.100.000.000,00	50.188.181.192,00	29.017.013.488,00	40.700.000.000,00	31.202.635.437,00	19.211.635.263,00	19.033.110.000,00	18.992.542.746,00	15.242.951,00	33.830.000,00	33.830.000,00	23.825.434,00	225.439.928,00	101.837.000,00	19.203.052.780,00	18.841.508.000,00	19.615.535.218,00	3.895.240.800,00	3.895.240.800,00	15.307.811.980,00	14.946.268.000,00	15.720.294.418,00	-	-	-	15.307.811.980,00	14.946.268.000,00	15.720.294.418,00
22	BPR BKK PURWOKERTO	Audited	Unaudited	Audited	Gotong Royong	Gotong Royong	Gotong Royong	130.000.000.000,00	127.000.000.000,00	131.474.113.352,00	82.828.391.308,00	100.900.000.000,00	82.800.100.922,00	43.637.508.823,00	46.048.000.000,00	48.600.000.000,00	2.087.070.979,00	1.360.000.000,00	1.360.000.000,00	3.786.370.237,00	200.000.000,00	200.000.000,00	41.938.209.565,00	47.208.000.000,00	51.360.000.000,00	10.773.392.480,00	11.573.392.480,00	31.164.817.085,00	35.634.608.000,00	39.786.607.520,00	-	-	-	31.164.817.085,00	35.634.608.000,00	39.786.607.520,00
23	BPR BKK PURWOREJO	Audited	Unaudited	Audited	Gotong Royong	Gotong Royong	Gotong Royong	98.011.432.633,00	119.196.450.000,00	92.484.306.525,00	62.237.470.976,00	86.874.423.000,00	67.871.211.183,00	35.774.961.657,00	34.622.026.000,00	34.593.095.342,00	551.782.755,00	724.038.000,00	724.038.000,00	277.148.009,00	487.726.000,00	487.726.115,00	36.051.596.370,00	34.858.329.000,00	34.829.368.687,00	8.115.044.220,00	7.878.214.740,00	27.913.552.150,00	26.958.329.000,00	26.951.183.947,00	-	-	-	27.913.552.150,00	26.958.329.000,00	26.951.183.947,00
24	BPR BKK REMBANG	Audited	Unaudited	Audited	Gotong Royong	Gotong Royong	Gotong Royong	14.586.623.752,00	18.346.977.000,00	14.346.314.990,00	12.891.723.726,00	16.831.576.000,00	12.918.930.015,00	1.694.900.997,00	1.515.394.000,00	1.555.339.242,00	7.265.146,00	17.247.000,00	17.247.000,00	17.997.290,00	596.053.946,00	595.441.555,00	1.684.168.853,00	936.588.000,00	1.077.145.687,00	305.199.214,00	295.487.810,00	1.377.969.639,00	641.101.000,00	781.957.473,00	-	-	-	1.377.969.639,00	641.101.000,00	781.957.473,00
25	BPR BKK TAWANG	Audited	Unaudited	Audited	Gotong Royong	Gotong Royong	Gotong Royong	21.075.424.626,00	26.870.000.000,00	21.483.195.990,00	16.497.240.906,00	21.989.000.000,00	16.698.499.396,00	4.581.085.608,00	4.784.906.584,00	4.784.696.594,00	763.811.972,00	1.292.000.000,00	1.292.000.000,00	906.541.523,00	1.821.046.000,00	1.365.531.048,00	4.438.355.057,00	4.255.860.000,00	4.419.174.524,00	992.777.944,00	992.777.944,00	3.445.577.113,00	3.263.082.000,00	3.426.396.580,00	-	-	-	3.445.577.113,00	3.263.082.000,00	3.426.396.580,00
26	BPR BKK TEGALREJO	Audited	Unaudited	Audited	Gotong Royong	Gotong Royong	Gotong Royong	28.000.000.000,00	28.000.000.000,00	28.000.000.000,00	20.000.000.000,00	20.000.000.000,00	20.000.000.000,00	8.000.000.000,00	8.000.000.000,00	8.000.000.000,00	1.000.000.000,00	1.000.000.000,00	1.000.000.000,00	1.000.000.000,00	1.000.000.000,00	1.000.000.000,00	8.000.000.000,00	8.000.000.000,00	8.000.000.000,00	2.000.000.000,00	2.000.000.000,00	2.000.000.000,00	6.000.000.000,00	6.000.000.000,00	6.000.000.000,00	-	-	-	6.000.000.000,00	6.000.000.000,00	6.000.000.000,00
27	BPR BKK TIRAGUNG	Audited	Unaudited	Audited	Gotong Royong	Gotong Royong	Gotong Royong	29.204.219.340,00	31.000.000.000,00	29.034.519.340,00	19.477.425.756,00	21.500.000.000,00	19.126.704.040,00	9.726.793.584,00	9.500.000.000,00	9.904.704.000,00	1.000.000.000,00	1.000.000.000,00	1.000.000.000,00	1.000.000.000,00	1.000.000.000,00	1.000.000.000,00	9.726.793.584,00	9.500.000.000,00	9.904.704.000,00	2.994.588.396,00	2.994.588.396,00	2.994.588.396,00	6.732.205.188,00	6.505.411.604,00	6.910.115.604,00	-	-	-	6.732.205.188,00	6.505.411.604,00	6.910.115.604,00
28	BPR BKK UNGARAN	Audited	Unaudited	Audited	Gotong Royong	Gotong Royong	Gotong Royong	10.937.105.357,00	10.937.105.357,00	10.937.105.357,00	9.517.481.288,00	10.255.000.000,00	9.995.251.999,00	1.419.624.069,00	682.105.000,00	941.853.358,00	139.608.182,00	39.188.000,00	39.188.000,00	39.396.405,00	232.097.044,00	117.884.353,00	1.519.836.246,00	489.196.000,00	965.642.005,00	467.214.143,00	411.992.876,00	1.052.621.903,00	77.203.124,00	553.649.129,00	-	-	-	1.052.621.903,00	77.203.124,00	553.649.129,00
29	BPR BKK WONOSOBO	Audited	Unaudited	Audited	Gotong Royong	Gotong Royong	Gotong Royong	52.336.418.221,00	63.537.000.000,00	52.737.000.000,00	42.756.979.354,00	49.864.207.000,00	39.398.231.655,00	11.172.482.117,00	13.673.000.000,00	13.338.768.345,00	51.401.409,00	40.730.000,00	40.730.000,00	469.759.629,00	656.000.000,00	889.303.000,00	10.803.123.896,00	13.057.000.000,00	12.489.465.345,00	2.597.356.645,00	2.597.356.645,00	8.205.767.251,00	10.459.643.355,00	9.892.108.700,00	-	-	-	8.205.767.251,00	10.459.643.355,00	9.892.108.700,00
30	BPR BKK WONOSREJO	Audited	Unaudited	Audited	Gotong Royong	Gotong Royong	Gotong Royong	60.930.753.699,00	69.675.700.000,00	64.381.123.357,00	45.929.245.102,00	62.958.473.000,00	47.714.791.047,00	15.001.508.467,00	16.663.000.000,00	16.666.332.310,00	1.457.791.318,00	1.000.000.000,00	1.000.000.000,00	1.040.855.546,00	1.000.000.000,00	1.703.863.570,00	15.291.100.888,00	16.663.000.000,00	16.004.301.380,00	3.356.041.335,00	3.356.041.335,00	11.894.468.574,00	16.663.000.000,00	12.704.906.945,00	-	-	-	11.894.468.574,00	16.663.000.000,00	12.704.906.945,00
31	BPR BKK WONOSOBO	Audited	Unaudited	Audited	Gotong Royong	Gotong Royong	Gotong Royong	24.907.156.701,00	32.835.417.000,00	21.195.285.310,00	12.814.571.744,00	19.368.114.000,00	17.757.439.018,00	2.242.584.309,00	3.173.200.000,00	3.437.850.292,00	231.982.338,00	192.000.000,00	192.000.000,00	336.355.320,00	179.052.814,00	307.210.000,00	2.138.211.327,00	3.386.088.000,00	3.330.640.292,00	667.229.250,00	2.298.882.083,00	1.470.982.077,00	3.386.088.000,00	1.031.758.209,00	-	-	-	1.470.982.077,00	3.386.088.000,00	1.031.758.209,00
32	BPK JATENG (Perpindahan)	Audited	Unaudited	Audited	Gotong Royong	Gotong Royong	Gotong Royong	241.009.046.938,00	303.300.000.000,00	251.146.053.993,00	156.331.642.355,00	219.703.000.000,00	182.390.470.259,00	44.687.404.603,00	65.631.984.000,00	58.755.583.645,00	5.062.185.471,00	1.499.719.000,00	1.499.719.000,00	2.914.004.060,00	3.302.784.000,00	3.302.784.000,00	46.835.535.064,00	63.831.000.000,00	57.487.518.025,00	13.176.932.500,00	16.176.932.500,00	33.658.602.564,00	47.310.585.105,00	41.310.585.105,00	-	-	-	33.658.602.564,00	47.310.585.105,00	41.310.585.105,00
33	BKK	Audited	Unaudited	Audited	Gotong Royong	Gotong Royong	Gotong Royong	8.880.382.900,00	5.000.000.000,00	5.000.000.000,00	9.147.000.000,00	7.000.000.000,00	7.000.000.000,00	-264.617.100,00	-2.000.000.000,00	-2.000.000.000,00	4.000.000,00	500.000,00	500.000,00	300.000,00	30.000.000,00	30.000.000,00	-260.617.100,00	-1.499.500.000,00	-1.499.500.000,00	-65.154.275,00	-375.000.000,00	-375.000.000,00	-195.462.825,00	-1.124.500.000,00	-1.124.500.000,00	-	-	-	-195.462.825,00	-1.124.500.000,00	-1.124.500.000,00
	JUMLAH BPR BKK	**# Unit**						**##########**	**1.561.095.373.000**	**##########**	**851.180.732.441**	**##########**	**##########**	**344.392.957.138**	**316.786.920.000**	**##########**	**17.891.657.517**	**22.489.317.000**	**10.751.138.000**	**17.146.537.911**	**24.134.715.000**	**12.879.837.455**	**344.647.756.514**	**316.151.522.000**	**332.221.600.410**	**78.603.421.279**	**- 75.546.110.408**	**267.444.365.264**	**236.151.522.000**	**##########**	-	-	-	**267.444.365.264**	**236.151.522.000**	**256.879.489.269**
	JUMLAH PT BKK	**# Unit**						**241.009.046.938**	**297.392.428.000**	**251.146.053.993**	**156.331.642.355**	**219.370.444.000**	**182.390.470.259**	**44.687.404.603**	**63.631.984.000**	**58.755.583.645**	**5.062.185.471**	**1.499.719.000**	**1.499.719.000**	**2.914.004.060**	**3.767.784.000**	**3.767.784.000**	**46.835.535.064**	**63.831.000.000**	**57.487.518.025**	-	**- 10.176.932.500**	**46.835.535.064**	**63.831.000.000**	**47.310.585.105**	-	-	-	**46.835.535.064**	**63.831.000.000**	**47.310.585.105**
	Total as BKK	**# Unit**						**8 585 367 865**	**6 865 158 000**	**6 865 157 964**	**6 147 855 886**	**7 553 000 000**	**7 553 000 000**	**-264 551 021**	**-2 000 000 000**	**-2 000 000 000**	**4 000 000**	**500 000**	**500 000**	**54 836 465**	**30 000 000**	**30 000 000**	**-264 551 021**	**-1 499 500 000**	**-1 499 500 000**	**-75 554 275**	**-375 000 000**	**-375 000 000**	**-188 551 021**	**-1 124 500 000**	**-1 124 500 000**	-	-	-	**-188 551 021**	**-1 124 500 000**	**-1 124 500 000**
	JUMLAH TOTAL							**##########**	**1.863.491.039.000**	**##########**	**1.056.753.228.613**	**##########**	**##########**	**389.215.190.764**	**399.190.333.000**	**##########**	**22.868.992.788**	**24.990.136.000**	**17.250.857.815**	**20.097.412.436**	**26.920.604.000**	**20.665.727.357**	**391.986.771.114**	**397.368.765.000**	**387.172.451.943**	**78.603.421.279**	**85.723.043.328**	**313.383.348.847**	**397.368.765.000**	**##########**	-	-	-	**313.383.348.847**	**397.368.765.000**	**301.448.488.314**

LAPORAN KEUANGAN DAN LAPORAN AUDITOR INDEPENDEN

BANK JATENG

PER 31 DESEMBER 2023

Bank Jateng

LAPORAN KEUANGAN AUDITED

Untuk tahun yang berakhir pada
Tanggal 31 Desember 2023

AUDITED FINANCIAL STATEMENTS

For the year ended December 31, 2023

PT. BANK PEMBANGUNAN DAERAH JAWA TENGAH

Bank Jateng

DIREKSI

SURAT PERNYATAAN DIREKSI
TENTANG
TANGGUNG JAWAB ATAS LAPORAN KEUANGAN
PT BANK PEMBANGUNAN DAERAH
JAWA TENGAH
UNTUK TAHUN YANG BERAKHIR PADA
31 DESEMBER 2023

Kami yang bertanda tangan di bawah ini:

1. Nama : Irianto Harko Saputro
   Alamat kantor : Jl. Pemuda No.142, Kec. Semarang Tengah, Semarang
   Alamat domisili : Margomulyo, RT/RW 003/011, Gergunung, Klaten Utara
   Nomor telepon : (024) 3547541
   Jabatan : Plt. Direktur Utama

2. Nama : Wiweko Probojakti
   Alamat kantor : Jl. Pemuda No.142, Kec. Semarang Tengah, Semarang
   Alamat domisili : Komplek MPR, Jl. Kenanga /A.131, RT/RW 004/007 Kel/Desa Cilandak Barat, Kecamatan Cilancak, Jakarta Selatan, DKI Jakarta
   Nomor telepon : (024) 3547541
   Jabatan : Direktur

menyatakan bahwa:

1. Kami bertanggung jawab atas penyusunan dan penyajian laporan keuangan PT Bank Pembangunan Daerah Jawa Tengah;

2. Laporan keuangan PT Bank Pembangunan Daerah Jawa Tengah telah disusun dan disajikan sesuai dengan Standar Akuntansi Keuangan di Indonesia;

BOARD OF DIRECTORS' STATEMENT
REGARDING
THE RESPONSIBILITY FOR
THE FINANCIAL STATEMENTS
PT BANK PEMBANGUNAN DAERAH
JAWA TENGAH
FOR THE YEARS ENDED DECEMBER 31, 2023

We, the undersigned:

1. *Name : Irianto Harko Saputro*
   Office address : Jl. Pemuda No.142, Kec. Semarang Tengah, Semarang
   Residential address : Margomulyo, RT/RW 003/011, Gergunung, Klaten Utara
   Telephone : (024) 3547541
   Title : Acting President Director

2. *Name : Wiweko Probojakti*
   Office address : Jl. Pemuda No.142, Kec. Semarang Tengah, Semarang
   Residential address : Komplek MPR, Jl. Kenanga /A.131, RT/RW 004/007 Kel/Desa Cilandak Barat, Kecamatan Cilancak, Jakarta Selatan, DKI Jakarta
   Telephone : (024) 3547541
   Title : Director

declare that:

1. *We are responsible for the preparation and presentation of financial statements of PT Bank Pembangunan Daerah Jawa Tengah;*

2. *The financial statements of PT Bank Pembangunan Daerah Jawa Tengah have been prepared and presented in accordance with Indonesian Financial Accounting Standards;*

Bank Jateng

DIREKSI

3. a. Semua informasi dalam laporan keuangan PT Bank Pembangunan Daerah Jawa Tengah telah dimuat secara lengkap dan benar;
   b. Laporan keuangan PT Bank Pembangunan Daerah Jawa Tengah tidak mengandung informasi atau fakta material yang tidak benar, dan tidak menghilangkan informasi atau fakta material;

4. Kami bertanggung jawab atas sistem pengendalian internal dalam PT Bank Pembangunan Daerah Jawa Tengah.

Demikian pernyataan ini dibuat dengan sebenarnya.

3. a. All information in the financial statements of PT Bank Pembangunan Daerah Jawa Tengah have been disclosed in a complete and truthful manner;
   b. The financial statements of PT Bank Pembangunan Daerah Jawa Tengah do not contain any incorrect information or material facts, nor do they omit any information or material facts;

4. We are responsible for PT Bank Pembangunan Daerah Jawa Tengah internal control system.

This statement has been made truthfully

Atas nama dan mewakili Direksi / *For and on behalf of the Board of Directors*
Semarang, 15 Januari 2024/ *January 15, 2024*

METERAI TEMPEL
C1E86ALX065462871

Irianto Harko Saputro
Plt. Direktur Utama/
Acting President Director

Wiweko Probojakti
Direktur /*Director*

PKF
Paul Hadiwinata, Hidajat, Arsono, Retno, Palilingan & Rekan

REGISTERED PUBLIC ACCOUNTANTS
DECREE OF THE FINANCE MINISTER OF THE REPUBLIC OF INDONESIA NO. 855/KM.1/2017

UOB Plaza 42nd & 30th Floor
Jl. MH. Thamrin Lot 8-10
Central Jakarta 10230 Indonesia

+62 21 29932121 (Hunting)
+62 21 3144003
jkt-office@pkfhadiwinata.com
www.pkfhadiwinata.com

No. : 00007/2.1133/AU.1/07/1192-1/1/I/2024

Laporan Auditor Independen

Pemegang Saham, Dewan Komisaris dan Direksi

PT Bank Pembangunan Daerah Jawa Tengah

Opini

Kami telah mengaudit laporan keuangan PT Bank Pembangunan Daerah Jawa Tengah ("Bank"), yang terdiri dari laporan posisi keuangan tanggal 31 Desember 2023, serta laporan laba rugi dan penghasilan komprehensif lain, laporan perubahan ekuitas, dan laporan arus kas untuk tahun yang berakhir pada tanggal tersebut, serta catatan atas laporan keuangan, termasuk ikhtisar kebijakan akuntansi material.

Menurut opini kami, laporan keuangan terlampir menyajikan secara wajar, dalam semua hal yang material, posisi keuangan Bank tanggal 31 Desember 2023, serta kinerja keuangan dan arus kasnya untuk tahun yang berakhir pada tanggal tersebut, sesuai dengan Standar Akuntansi Keuangan di Indonesia.

Basis opini

Kami melaksanakan audit kami berdasarkan Standar Audit yang ditetapkan oleh Institut Akuntan Publik Indonesia. Tanggung jawab kami menurut standar tersebut diuraikan lebih lanjut dalam paragraf Tanggung Jawab Auditor terhadap Audit atas Laporan Keuangan pada laporan kami. Kami independen terhadap Bank berdasarkan ketentuan etika yang relevan dalam audit kami atas laporan keuangan di Indonesia, dan kami telah memenuhi tanggung jawab etika lainnya berdasarkan ketentuan tersebut. Kami yakin bahwa bukti audit yang telah kami peroleh adalah cukup dan tepat untuk menyediakan suatu basis bagi opini audit kami.

Independent Auditors' Report

The Shareholders, Board of Commissioners and Directors

PT Bank Pembangunan Daerah Jawa Tengah

Opinion

We have audited the financial statements of PT Bank Pembangunan Daerah Jawa Tengah (the "Bank"), which comprise the statement of financial position as at December 31, 2023, and the statement of profit or loss and other comprehensive income, statement of changes in equity, and statement of cash flows for the year then ended, and notes to the financial statements, including a summary of material accounting policies.

In our opinion, the accompanying financial statements present fairly, in all material respects, the financial position of the Bank as at December 31, 2023, and its financial performance and its cash flows for the year then ended, in accordance with Indonesian Financial Accounting Standards.

Basis for opinion

We conducted our audit in accordance with Standards on Auditing established by the Indonesian Institute of Certified Public Accountants. Our responsibilities under those standards are further described in the Auditors' Responsibilities for the Audit of the Financial Statements paragraph of our report. We are independent of the Bank in accordance with the ethical requirements that are relevant to our audit of the financial statements in Indonesia, and we have fulfilled our other ethical responsibilities in accordance with these requirements. We believe that the audit evidence we have obtained is sufficient and appropriate to provide a basis for our opinion.

PAUL HADIWINATA, HIDAJAT, ARSONO, RETNO, PALILINGAN & REKAN is a member of PKF Global, the network of member firms of PKF International Limited, each of which is a separate and independent legal entity and does not accept any responsibility or liability for the actions or inactions of any individual member or correspondent firm(s).

Hal lain

Sebagaimana yang diungkapkan pada Catatan 52 atas laporan keuangan terlampir, Bank menyajikan kembali laporan keuangan tanggal 31 Desember 2022 dan untuk tahun yang berakhir pada tanggal tersebut, dan pada tanggal 1 Januari 2021/31 Desember 2021 untuk menyesuaikan akun-akun tertentu dalam laporan keuangan dan pengungkapannya. Opini kami tidak dimodifikasi sehubungan dengan hal tersebut.

Other matters

As disclosed in Note 52 to the accompanying financial statements, the Bank restated the financial statements as of December 31, 2022 and for year then ended, and as of January 1, 2022/December 31, 2021 to correct the balances of certain accounts in the financial statements and disclosures thereto. Our opinion is not modified in respect of such matter.

Tanggung jawab manajemen dan pihak yang bertanggung jawab atas tata kelola terhadap laporan keuangan

Manajemen bertanggung jawab atas penyusunan dan penyajian wajar laporan keuangan tersebut sesuai dengan Standar Akuntansi Keuangan di Indonesia, dan atas pengendalian internal yang dianggap perlu oleh manajemen untuk memungkinkan penyusunan laporan keuangan yang bebas dari kesalahan penyajian material, baik yang disebabkan oleh kecurangan maupun kesalahan.

Dalam penyusunan laporan keuangan, manajemen bertanggung jawab untuk menilai kemampuan Bank dalam mempertahankan kelangsungan usahanya, mengungkapkan, sesuai dengan kondisinya, hal-hal yang berkaitan dengan kelangsungan usaha, dan menggunakan basis akuntansi kelangsungan usaha, kecuali manajemen memiliki intensi untuk melikuidasi Bank atau menghentikan operasi, atau tidak memiliki alternatif yang realistis selain melaksanakannya.

Pihak yang bertanggung jawab atas tata kelola bertanggung jawab untuk mengawasi proses pelaporan keuangan Bank.

Responsibilities of management and those charged with governance for the financial statements

Management is responsible for the preparation and fair presentation of the financial statements in accordance with Indonesian Financial Accounting Standards, and for such internal control as management determines is necessary to enable the preparation of financial statements that are free from material misstatement, whether due to fraud or error.

In preparing the financial statements, management is responsible for assessing the Bank's ability to continue as a going concern, disclosing, as applicable, matters related to going concern and using the going concern basis of accounting unless management either intends to liquidate the Bank or to cease operations, or has no realistic alternative but to do so.

Those charged with governance are responsible for overseeing the Bank's financial reporting process.

Tanggung jawab auditor terhadap audit atas laporan keuangan

Tujuan kami adalah untuk memperoleh keyakinan memadai tentang apakah laporan keuangan secara keseluruhan bebas dari kesalahan penyajian material, baik yang disebabkan oleh kecurangan maupun kesalahan, dan untuk menerbitkan laporan auditor yang mencakup opini kami. Keyakinan memadai merupakan suatu tingkat keyakinan tinggi, namun bukan merupakan suatu jaminan bahwa audit yang dilaksanakan berdasarkan Standar Audit akan selalu mendeteksi kesalahan penyajian material ketika hal tersebut ada. Kesalahan penyajian dapat disebabkan oleh kecurangan maupun kesalahan dan dianggap material jika, baik secara individual maupun secara agregat, dapat diekspektasikan secara wajar akan memengaruhi keputusan ekonomi yang diambil oleh pengguna berdasarkan laporan keuangan tersebut.

Sebagai bagian dari suatu audit berdasarkan Standar Audit, kami menerapkan pertimbangan profesional dan mempertahankan skeptisisme profesional selama audit. Kami juga:

- Mengidentifikasi dan menilai risiko kesalahan penyajian material dalam laporan keuangan, baik yang disebabkan oleh kecurangan maupun kesalahan, mendesain dan melaksanakan prosedur audit yang responsif terhadap risiko tersebut, serta memeroleh bukti audit yang cukup dan tepat untuk menyediakan basis bagi opini kami. Risiko tidak terdeteksinya kesalahan penyajian material yang disebabkan oleh kecurangan lebih tinggi dari yang disebabkan oleh kesalahan, karena kecurangan dapat melibatkan kolusi, pemalsuan, penghilangan secara sengaja, pernyataan salah, atau pengabaian pengendalian internal.

Auditor's responsibilities for the audit of the financial statements

Our objectives are to obtain reasonable assurance about whether the financial statements as a whole are free from material misstatement, whether due to fraud or error, and to issue an auditor's report that includes our opinion. Reasonable assurance is a high level of assurance, but is not a guarantee that an audit conducted in accordance with Standards on Auditing will always detect a material misstatement when it exists. Misstatements can arise from fraud or error and are considered material if, individually or in the aggregate, they could reasonably be expected to influence the economic decisions of users taken on the basis of these financial statements.

As part of an audit in accordance with Standards on Auditing, we exercise professional judgment and maintain professional skepticism throughout the audit. We also:

- *Identify and assess the risks of material misstatement of the financial statements, whether due to fraud or error, design and perform audit procedures responsive to those risks, and obtain audit evidence that is sufficient and appropriate to provide a basis for our opinion. The risk of not detecting a material misstatement resulting from fraud is higher than for one resulting from error, as fraud may involve collusion, forgery, intentional omissions, misrepresentations, or the override of internal control.*

- Memeroleh suatu pemahaman tentang pengendalian internal yang relevan dengan audit untuk mendesain prosedur audit yang tepat sesuai dengan kondisinya, tetapi bukan untuk tujuan menyatakan opini atas keefektivitasan pengendalian internal Bank.

- *Obtain an understanding of internal control relevant to the audit in order to design audit procedures that are appropriate in the circumstances, but not for the purpose of expressing an opinion on the effectiveness of the Bank's internal control.*

- Mengevaluasi ketepatan kebijakan akuntansi yang digunakan serta kewajaran estimasi akuntansi dan pengungkapan terkait yang dibuat oleh manajemen.

- *Evaluate the appropriateness of accounting policies used and the reasonableness of accounting estimates and related disclosures made by management.*

- Menyimpulkan ketepatan penggunaan basis akuntansi kelangsungan usaha oleh manajemen dan, berdasarkan bukti audit yang diperoleh, apakah terdapat suatu ketidakpastian material yang terkait dengan peristiwa atau kondisi yang dapat menyebabkan keraguan signifikan atas kemampuan Bank untuk mempertahankan kelangsungan usahanya. Ketika kami menyimpulkan bahwa terdapat suatu ketidakpastian material, kami diharuskan untuk menarik perhatian dalam laporan auditor kami ke pengungkapan terkait dalam laporan keuangan atau, jika pengungkapan tersebut tidak memadai, harus menentukan apakah perlu untuk memodifikasi opini kami. Kesimpulan kami didasarkan pada bukti audit yang diperoleh hingga tanggal laporan auditor kami. Namun, peristiwa atau kondisi masa depan dapat menyebabkan Bank tidak dapat mempertahankan kelangsungan usaha.

- *Conclude on the appropriateness of management's use of the going concern basis of accounting and, based on the audit evidence obtained, whether a material uncertainty exists related to events or conditions that may cast significant doubt on the Bank's ability to continue as a going concern. If we conclude that a material uncertainty exists, we are required to draw attention in our auditor's report to the related disclosures in the financial statements or, if such disclosures are inadequate, to modify our opinion. Our conclusions are based on the audit evidence obtained up to the date of our auditor's report. However, future events or conditions may cause the Bank continue as a going concern.*

- Mengevaluasi penyajian, struktur dan isi laporan keuangan secara keseluruhan, termasuk pengungkapannya, dan apakah laporan keuangan mencerminkan transaksi dan peristiwa yang mendasarinya dengan suatu cara yang mencapai penyajian wajar.

- *Evaluate the overall presentation, structure and content of the financial statements, including the disclosures, and whether the financial statements represent the underlying transactions and events in a manner that achieves fair presentation.*

PKF
Paul Hadiwinata, Hidajat, Arsono,
Retno, Palilingan & Rekan

Kami mengomunikasikan kepada pihak yang bertanggung jawab atas tata kelola mengenai, antara lain, ruang lingkup dan saat yang direncanakan atas audit, serta temuan audit, termasuk setiap defisiensi signifikan dalam pengendalian internal yang teridentifikasi oleh kami selama audit.

We communicate with those charged with governance regarding, among other matters, the planned scope and timing of the audit and significant audit findings, including any significant deficiencies in internal control that we identify during our audit.

Paul Hadiwinata, Hidajat, Arsono, Retno, Palilingan & Rekan

PKF
Paul Hadiwinata, Hidajat, Arsono,
Retno, Palilingan & Rekan
Registered Public Accountants

00007

Gideon, CPA
Registrasi Akuntan Publik/*Public Accountant Registration* No.AP.1192

15 Januari 2024 / *January 15, 2024*

PT BANK PEMBANGUNAN DAERAH JAWA TENGAH
LAPORAN POSISI KEUANGAN
31 Desember 2023
(Disajikan dalam ribuan Rupiah, kecuali dinyatakan lain)

PT BANK PEMBANGUNAN DAERAH JAWA TENGAH
STATEMENTS OF FINANCIAL POSITION
December 31, 2023
(Expressed in thousand Rupiah, unless otherwise stated)

	Catatan/ *Notes*	31 Desember/ *December 31,* 2023	31 Desember/ *December 31,* 2022*)	1 Januari/ *January 1*, 2022 31 Desember/ *December 31,* 2021*)	
ASET					***ASSETS***
Kas	4	1.335.746.479	1.411.342.363	1.413.372.212	*Cash*
Giro pada Bank Indonesia	5	4.016.802.613	6.062.065.254	2.762.473.748	*Current accounts with Bank Indonesia*
Giro pada bank lain	6	150.785.157	98.333.880	67.163.626	*Current accounts with other banks*
Cadangan kerugian penurunan nilai		(119.247)	(100.473)	(736.064)	*Allowance for impairment losses*
		150.665.910	98.233.407	66.427.562	
Penempatan pada Bank Indonesia dan bank lain	7	5.376.389.881	994.600.000	7.090.309.730	*Placements with Bank Indonesia and other banks*
Cadangan kerugian penurunan nilai		(4.101.555)	(430.075)	(2.970.524)	*Allowance for impairment losses*
		5.372.288.326	994.169.925	7.087.339.206	
Efek-efek yang dibeli dengan janji dijual kembali		-	-	506.811.885	*Marketable securities purchased under resale agreement*
Cadangan kerugian penurunan nilai		-	-	-	*Allowance for impairment losses*
		-	-	506.811.885	
Efek-efek	8	15.052.329.811	17.460.084.750	15.323.830.195	*Marketable securities*
Cadangan kerugian penurunan nilai		(479.939)	(823.694)	(3.079.399)	*Allowance for impairment losses*
		15.051.849.872	17.459.261.056	15.320.750.796	
Tagihan akseptasi	9	17.835.762	15.809.056	3.685.091	*Acceptance receivables*
Cadangan kerugian penurunan nilai		(6.268)	(18.084)	-	*Allowance for impairment losses*
		17.829.494	15.790.972	3.685.091	
Kredit yang diberikan dan pembiayaan	10				*Loans and financing*
Pihak berelasi		37.925.177	58.876.828	6.707.137	*Related parties*
Pihak ketiga		61.517.574.402	57.197.713.306	52.518.311.162	*Third parties*
Cadangan kerugian penurunan nilai		(2.903.001.093)	(2.669.329.712)	(2.842.059.399)	*Allowance for impairment losses*
		58.652.498.486	54.587.260.422	49.682.958.900	
Penyertaan saham	11	1.458.949	1.458.949	1.458.949	*Investment in shares*
Pendapatan bunga yang masih akan diterima	12	685.722.520	694.466.869	618.207.955	*Accrued interest income*
Beban dibayar dimuka	13	75.476.398	64.422.461	32.455.144	*Prepaid expenses*
Aset tetap	14	2.746.708.604	2.586.139.408	2.497.604.542	*Fixed assets*
Akumulasi penyusutan		(745.842.252)	(692.009.982)	(680.373.992)	*Accumulated depreciation*
		2.000.866.352	1.894.129.426	1.817.230.550	
Aset takberwujud	15	21.482.204	20.652.204	11.617.384	*Intangible assets*
Akumulasi amortisasi		(12.290.950)	(5.463.328)	(6.319.812)	*Accumulated amortisation*
		9.191.254	15.188.876	5.297.572	
Aset hak guna					*Right of use assets*
Biaya perolehan	16	209.869.660	208.978.635	103.819.167	*Cost*
Akumulasi penyusutan		(93.555.532)	(48.364.114)	(47.108.978)	*Accumulated depreciation*
		116.314.128	160.614.521	56.710.189	
Aset pajak tangguhan - bersih	24e	821.182.093	798.387.858	769.066.832	*Deferred tax assets - net*
Aset lain-lain	17	145.718.905	236.987.193	204.092.325	*Other assets*
JUMLAH ASET		**88.453.611.779**	**84.493.779.552**	**80.348.338.916**	***TOTAL ASSETS***

*) Disajikan kembali (Catatan 52)

*) *Restated (Note 52)*

Catatan atas laporan keuangan merupakan bagian yang tidak terpisahkan dari laporan keuangan secara keseluruhan

The accompanying notes to the financial statements form an integral part of these financial statements as a whole

PT BANK PEMBANGUNAN DAERAH JAWA TENGAH
LAPORAN POSISI KEUANGAN
31 Desember 2023
(Disajikan dalam ribuan Rupiah, kecuali dinyatakan lain)

PT BANK PEMBANGUNAN DAERAH JAWA TENGAH
STATEMENTS OF FINANCIAL POSITION
December 31, 2023
(Expressed in thousand Rupiah, unless otherwise stated)

	Catatan/ *Notes*	31 Desember/ *December 31*, 2023	31 Desember/ *December 31*, 2022*)	1 Januari/ *January 1*, 2022 31 Desember/ *December 31*, 2021*)	
LIABILITAS DAN EKUITAS					***LIABILITIES AND EQUITY***
LIABILITAS					***LIABILITIES***
Liabilitas segera	18	562.520.790	660.006.132	470.916.350	*Liabilities immediately payable*
Simpanan dari nasabah	19				*Deposits from customers*
Pihak berelasi		917.002.016	1.151.478.758	822.684.789	*Related parties*
Pihak ketiga		67.195.976.094	65.689.693.513	64.524.434.124	*Third parties*
		68.112.978.110	66.841.172.271	65.347.118.913	
Simpanan dari bank lain	20				*Deposits from other banks*
Pihak berelasi		10.626.075	29.658.945	10.102.755	*Related parties*
Pihak ketiga		4.286.379.752	5.174.725.783	2.851.419.238	*Third parties*
		4.297.005.827	5.204.384.728	2.861.521.993	
Liabilitas atas efek-efek yang dijual dengan janji dibeli kembali *(repo)*	21	996.657.875	-	774.722.850	*Liabilities of securities sold under repurchase agreement (repo)*
Liabilitas akseptasi	22	13.610.714	-	-	*Acceptance payables*
Surat berharga yang diterbitkan		-	-	499.448.472	*Marketable securities issued*
Pinjaman yang diterima	23	2.129.658.779	174.658.414	259.547.365	*Borrowings*
Utang pajak	24a	98.241.568	60.938.180	183.641.538	*Taxes payable*
Beban yang masih harus dibayar	25	597.115.382	646.288.146	456.892.971	*Accrued expenses*
Estimasi kerugian atas komitmen dan kontinjensi	26	6.526.332	5.505.347	8.007.573	*Estimated losses from commitments and contingencies*
Liabilitas imbalan kerja	27	284.684.387	248.148.171	288.904.546	*Employee benefits liabilities*
Liabilitas sewa	28	97.893.539	140.543.021	38.572.430	*Lease liabilities*
Liabilitas lain-lain	29	567.433.267	564.074.163	524.466.473	*Other liabilities*
JUMLAH LIABILITAS		**77.764.326.570**	**74.545.718.573**	**71.713.761.474**	***TOTAL LIABILITIES***
EKUITAS					***EQUITY***
Modal saham					*Share capital*
Modal dasar: 10.000.000 saham (2023 dan 2022)					*Authorised capital: 10,000,000 shares (2023 and 2022)*
Modal dasar: 5.000.000 saham (2021) nominal Rp1.000.000 (rupiah penuh) per saham					*Authorised capital: 5,000,000 shares (2021) par value Rp1,000,000 (full amount) per share*
Modal ditempatkan dan disetor penuh: 4.407.355 saham (2023 dan 2022) 3.838.039 saham (2021)	30	4.407.355.000	4.407.355.000	3.838.039.000	*Issued and fully paid capital: 4,407,355 shares (2023 and 2022) 3,838,039 shares (2021)*
Tambahan modal disetor	31	102.753.000	16.972.000	80.959.000	*Additional paid in capital*
Penghasilan komprehensif lain		1.153.780.862	1.078.801.651	1.231.407.406	*Other comprehensive income*
Saldo laba					*Retained earnings*
Telah ditentukan penggunaannya		3.251.816.723	2.428.411.608	2.099.593.107	*Appropriated retained earnings*
Belum ditentukan penggunaannya		1.773.579.624	2.016.520.720	1.384.578.929	*Unappropriated retained earnings*
JUMLAH EKUITAS		**10.689.285.209**	**9.948.060.979**	**8.634.577.442**	***TOTAL EQUITY***
JUMLAH LIABILITAS DAN EKUITAS		**88.453.611.779**	**84.493.779.552**	**80.348.338.916**	***TOTAL LIABILITIES AND EQUITY***

*) Disajikan kembali (Catatan 52)

*) *Restated (Note 52)*

Catatan atas laporan keuangan merupakan bagian yang tidak terpisahkan dari laporan keuangan secara keseluruhan

The accompanying notes to the financial statements form an integral part of these financial statements as a whole

PT BANK PEMBANGUNAN DAERAH JAWA TENGAH
LAPORAN LABA RUGI DAN
PENGHASILAN KOMPREHENSIF LAIN
Untuk tahun yang berakhir pada
tanggal 31 Desember 2023
(Disajikan dalam ribuan Rupiah, kecuali dinyatakan lain)

PT BANK PEMBANGUNAN DAERAH JAWA TENGAH
STATEMENTS OF PROFIT OR LOSS
AND OTHER COMPREHENSIVE INCOME
For the year ended
December 31, 2023
(Expressed in thousand Rupiah, unless otherwise stated)

	Catatan/ *Notes*	2023	2022	
PENDAPATAN DAN BEBAN OPERASIONAL				***OPERATING INCOME AND EXPENSES***
Pendapatan bunga dan syariah	33	7.046.258.553	6.864.627.722	*Interest and sharia income*
Beban bunga dan syariah	34	(2.248.080.665)	(1.610.953.995)	*Interest and sharia expense*
Pendapatan bunga - bersih		**4.798.177.888**	**5.253.673.727**	***Interest income - net***
Pendapatan operasional lainnya	35	532.051.012	478.080.345	***Other operating income***
Pembentukan cadangan kerugian penurunan nilai	36	(238.027.049)	(416.780.269)	*Provision of allowance for impairment losses*
Beban operasional lainnya				***Other operating expenses***
Tenaga kerja	37	(1.780.346.542)	(1.649.691.356)	*Personnel*
Umum dan administrasi	38	(1.212.180.139)	(1.141.881.148)	*General and administrative*
Jumlah beban operasional lainnya		**(2.992.526.681)**	**(2.791.572.504)**	***Total other operating expenses***
LABA OPERASIONAL		**2.099.675.170**	**2.523.401.299**	***OPERATING INCOME***
Beban non-operasional - bersih	39	(25.189.269)	(97.087.619)	***Non-operating expenses - net***
LABA SEBELUM BEBAN PAJAK PENGHASILAN		**2.074.485.901**	**2.426.313.680**	***INCOME BEFORE INCOME TAX EXPENSE***
BEBAN PAJAK PENGHASILAN		**(487.637.852)**	**(596.524.532)**	***INCOME TAX EXPENSE***
LABA BERSIH		**1.586.848.049**	**1.829.789.148**	***NET INCOME***
PENGHASILAN (BEBAN) KOMPREHENSIF LAIN				***OTHER COMPREHENSIVE INCOME (EXPENSES)***
Pos-pos yang tidak akan direklasifikasi ke laba rugi:				***Items that will not be reclassified subsequently to profit or loss:***
Pengukuran kembali atas program imbalan pasti		(22.647.380)	6.197.963	*Remeasurements of defined benefit plans*
Pajak penghasilan terkait		4.982.424	(1.363.552)	*Related income taxes*
Penyesuaian atas pajak penghasilan terkait		-	4.773.354	*Adjustment related income taxes*
Pos-pos yang akan direklasifikasi ke laba rugi:				***Items that may be reclassified subsequently to profit or loss:***
Keuntungan (kerugian) dari perubahan nilai aset keuangan yang diukur pada nilai wajar melalui penghasilan komprehensif lain		133.547.432	(205.422.359)	*Gains (loss) on changes in value of financial assets at fair value through other comprehensive income*
Penyesuaian reklasifikasi atas kerugian yang termasuk dalam laba rugi		(14.772.859)	(2.543.692)	*Reclassification adjustment on losses which already included in profit or loss*
Pajak penghasilan terkait		(26.130.406)	45.752.531	*Related income taxes*
JUMLAH PENGHASILAN (BEBAN) KOMPREHENSIF LAIN - BERSIH		**74.979.211**	**(152.605.755)**	***TOTAL OTHER COMPREHENSIVE (EXPENSES) INCOME - NET***
JUMLAH LABA KOMPREHENSIF		**1.661.827.260**	**1.677.183.393**	***TOTAL COMPREHENSIVE INCOME***
LABA PER SAHAM DASAR (nilai penuh)	47	**360.045**	**474.437**	***BASIC EARNINGS PER SHARE (full amount)***

Catatan atas laporan keuangan merupakan bagian yang tidak terpisahkan dari laporan keuangan secara keseluruhan

The accompanying notes to the financial statements form an integral part of these financial statements as a whole

PT BANK PEMBANGUNAN DAERAH JAWA TENGAH
LAPORAN PERUBAHAN EKUITAS
Untuk tahun yang berakhir pada
tanggal 31 Desember 2023
(Disajikan dalam ribuan Rupiah, kecuali dinyatakan lain)

PT BANK PEMBANGUNAN DAERAH JAWA TENGAH
STATEMENTS OF CHANGES IN EQUITY
For the year ended
December 31, 2023
(Expressed in thousand Rupiah, unless otherwise stated)

				Penghasilan komprehensif lain/ *Other comprehensive income*			Saldo laba/*Retained earnings*			
	Catatan / *Notes*	**Modal saham/ *Share capital***	**Tambahan modal disetor/ *Additional paid-in capital***	**Keuntungan (kerugian) yang belum direalisasi atas efek-efek yang tersedia untuk dijual/ *Unrealized gain (loss) on available for sale marketable securities***	**Keuntungan (kerugian) aktuarial program imbalan pasti/ *Actuarial gain (loss) on defined benefit plans***	**Surplus revaluasi aset tetap/ *Revaluation surplus of fixed assets***	**Telah ditentukan penggunaannya/ *Appropriated***	**Belum ditentukan penggunaannya/ *Unappropriated***	**Jumlah ekuitas/ *Total equity***	
Saldo 31 Desember 2021*)		**3.838.039.000**	**80.959.000**	**(46.448.723)**	**(64.036.494)**	**1.341.892.623**	**2.099.593.107**	**1.384.578.929**	**8.634.577.442**	***Balance as of December 31, 2021 *)***
Dana setoran modal	31	-	505.329.000		-	-	(9.961.000)	(2.155.000)	493.213.000	*Paid-in capital*
Modal disetor dan ditempatkan penuh	31	569.316.000	(569.316.000)	-	-	-	-	-	-	*Issued and fully paid-up capital*
Pembagian dividen	32	-	-	-	-	-	-	(856.912.856)	(856.912.856)	*Distribution of dividends*
Cadangan umum	32	-	-	-	-	-	338.779.501	(338.779.501)	-	*General reserve*
Laba bersih tahun berjalan		-	-	-	-	-	-	1.829.789.148	1.829.789.148	*Net income for the current year*
Penghasilan komprehensif lain		-	-	(162.213.520)	9.607.765	-	-	-	(152.605.755)	*Other comprehensive income*
Saldo 31 Desember 2022*)		**4.407.355.000**	**16.972.000**	**(208.662.243)**	**(54.428.729)**	**1.341.892.623**	**2.428.411.608**	**2.016.520.720**	**9.948.060.979**	***Balance as of December 31, 2022 *)***
Dana setoran modal	31	-	85.781.000	-	-	-	-	-	85.781.000	*Paid-in capital*
Pembagian dividen	32	-	-	-	-	-		(1.006.384.030)	(1.006.384.030)	*Distribution of dividends*
Cadangan umum	32	-	-	-	-	-	823.405.115	(823.405.115)	-	*General reserve*
Laba bersih tahun berjalan		-	-	-	-	-	-	1.586.848.049	1.586.848.049	*Net income for the current year*
Penghasilan komprehensif lain		-	-	92.644.167	(17.664.956)	-	-	-	74.979.211	*Other comprehensive income*
Saldo 31 Desember 2023		**4.407.355.000**	**102.753.000**	**(116.018.076)**	**(72.093.685)**	**1.341.892.623**	**3.251.816.723**	**1.773.579.624**	**10.689.285.209**	***Balance as of December 31, 2023***

*)Disajikan kembali (Catatan 52)

*) *Restated (Note 52)*

Catatan atas laporan keuangan merupakan bagian yang tidak terpisahkan dari laporan keuangan secara keseluruhan

The accompanying notes to the financial statements form an integral part of these financial statements as a whole

PT BANK PEMBANGUNAN DAERAH JAWA TENGAH
LAPORAN ARUS KAS
Untuk tahun yang berakhir pada
tanggal 31 Desember 2023
(Disajikan dalam ribuan Rupiah, kecuali dinyatakan lain)

PT BANK PEMBANGUNAN DAERAH JAWA TENGAH
STATEMENTS OF CASH FLOWS
For the year ended
December 31, 2023
(Expressed in thousand Rupiah, unless otherwise stated)

	Catatan/ *Notes*	2023	2022	
ARUS KAS DARI AKTIVITAS OPERASI				***CASH FLOWS FROM OPERATING ACTIVITIES***
Penerimaan dari pendapatan bunga dan bagi hasil syariah		7.070.609.448	7.015.627.631	*Interest income and sharia profit sharing received*
Pendapatan operasional lainnya		533.291.586	477.070.742	*Other operating income*
Pembayaran bunga dan bagi hasil syariah		(2.298.916.948)	(1.421.007.292)	*Payment of interest and profit sharing from sharia*
Pembayaran kepada pemasok dan karyawan		(2.870.315.876)	(2.808.394.870)	*Payments to supplies and employees*
Arus kas sebelum perubahan dalam aset dan liabilitas operasi		2.434.668.210	3.263.296.211	*Cash flows before changes in operating assets and liabilities*
Perubahan dalam aset (liabilitas) operasi				*Changes in operating asset (liabilities)*
Penurunan/ (kenaikan) pada aset operasi:				*Decrease (increase) in operating assets:*
Penempatan pada Bank Indonesia dan bank lain - jangka waktu jatuh tempo lebih dari 3 (tiga) bulan		(5.383.543)	91.900.000	*Placements with Bank Indonesia and other banks - maturity period of more than 3 (three) months*
Tagihan akseptasi		(2.026.706)	(12.123.965)	*Acceptance receivables*
Kredit yang diberikan dan pembiayaan		(4.314.515.991)	(5.254.901.714)	*Loans and financing*
Aset hak guna		(6.731.883)	(15.491.298)	*Right of use assets*
Aset lain-lain		91.268.288	(32.894.868)	*Other assets*
Kenaikan/ (penurunan) dalam liabilitas operasi:				*Increase (decrease) in operating liabilities:*
Simpanan dari nasabah dan bank lain		364.426.938	3.836.916.093	*Deposits from customers and other bank*
Liabilitas atas efek-efek yang dijual dengan dengan janji dibeli kembali		998.321.394	(774.722.850)	*Liabilities of securities sold under repurchased agreement*
Liabilitas akseptasi		13.610.714	-	*Acceptance payables*
Liabilitas segera		(97.485.342)	155.089.782	*Obligations due immediately*
Liabilitas sewa		(46.245.529)	(20.368.477)	*Lease liabilities*
Pembayaran pajak penghasilan		(494.276.681)	(699.386.583)	*Payment of income tax*
Liabilitas lain-lain		2.118.530	40.617.293	*Other liabilities*
Arus kas bersih diperoleh dari (digunakan untuk) aktivitas operasi		**(1.062.251.601)**	**577.929.624**	***Net cash provided by (used in) operating activities***
ARUS KAS DARI AKTIVITAS INVESTASI				***CASH FLOWS FROM INVESTING ACTIVITIES***
Pembelian aset tetap	14	(193.606.618)	(160.513.471)	*Acquisitions of fixed assets*
Pembelian aset takberwujud	15	(830.000)	(10.517.045)	*Acquisitions of intangible assets*
Penerimaan penjualan aset tetap	14	3.113.581	4.646.303	*Received from sale of fixed assets*
Efek-efek yang dibeli dengan janji dijual kembali		-	506.811.885	*Marketable securities purchased under resale agreement*
Penjualan efek-efek		6.983.162.500	4.734.576.020	*Sales of marketable securities*
Pembelian efek-efek		(4.456.632.988)	(7.383.341.682)	*Purchase of marketable securities*
Arus kas bersih diperoleh dari (digunakan untuk) aktivitas investasi		**2.335.206.475**	**(2.308.337.990)**	***Net cash provided by (used in) investing activities***

Catatan atas laporan keuangan merupakan bagian yang tidak terpisahkan dari laporan keuangan secara keseluruhan

The accompanying notes to the financial statements form an integral part of these financial statements as a whole

PT BANK PEMBANGUNAN DAERAH JAWA TENGAH
LAPORAN ARUS KAS
Untuk tahun yang berakhir pada
tanggal 31 Desember 2023
(Disajikan dalam ribuan Rupiah, kecuali dinyatakan lain)

PT BANK PEMBANGUNAN DAERAH JAWA TENGAH
STATEMENTS OF CASH FLOWS
For the year ended
December 31, 2023
(Expressed in thousand Rupiah, unless otherwise stated)

	Catatan/ *Notes*	2023	2022	
ARUS KAS DARI AKTIVITAS PENDANAAN				***CASH FLOWS FROM FINANCING ACTIVITIES***
Pencairan pinjaman yang diterima	24	2.009.029.093	56.827.238	*Disbursement of borrowings*
Pembayaran pinjaman yang diterima	24	(54.028.728)	(141.716.189)	*Payment of borrowings*
Pembayaran surat berharga yang diterbitkan	23	-	(500.000.000)	*Marketable securities issued paid*
Penambahan modal disetor	32	85.781.000	493.213.000	*Additional paid-in capital*
Pembayaran dividen	33	(1.006.384.030)	(856.912.856)	*Dividend paid*
Arus kas bersih diperoleh dari (digunakan untuk) aktivitas pendanaan		**1.034.397.335**	**(948.588.807)**	***Net cash provided by (used in) financing activities***
Kenaikan (penurunan) bersih kas dan setara kas		**2.307.352.209**	**(2.678.997.173)**	***Net increase (decrease) in cash and cash equivalents***
Dampak pengaruh selisih kurs terhadap kas dan setara kas		**646.881**	**729.084**	***Effect on foreign exchange rate cash and cash equivalents***
Kas dan setara kas pada awal tahun		8.449.825.040	11.128.093.129	*Cash and cash equivalent at beginning of year*
Kas dan setara kas pada akhir tahun		**10.757.824.130**	**8.449.825.040**	***Cash and cash equivalents at end of year***
Kas dan setara kas pada akhir tahun terdiri dari:				***Cash and cash equivalents at end of the year consisted of:***
Kas	4	1.335.746.479	1.411.342.363	*Cash*
Giro pada Bank Indonesia	5	4.016.802.613	6.062.065.254	*Current accounts with Bank Indonesia*
Giro pada bank lain	6	150.785.157	98.333.880	*Current accounts with other banks*
Penempatan pada Bank Indonesia dan bank lain - jangka waktu jatuh tempo 3 (tiga) bulan atau kurang sejak tanggal perolehan	7	5.254.489.881	878.083.543	*Placements with Bank Indonesia and other banks - maturing 3 (three) months or less since the acquisition date*
Jumlah kas dan setara kas		**10.757.824.130**	**8.449.825.040**	***Total cash and cash equivalents***

Catatan atas laporan keuangan merupakan bagian yang tidak terpisahkan dari laporan keuangan secara keseluruhan

The accompanying notes to the financial statements form an integral part of these financial statements as a whole

LAPORAN KEUANGAN DAN LAPORAN AUDITOR INDEPENDEN

PT BPR BKK BANJARHARJO

PER 31 DESEMBER 2023

PT BPR BKK BANJARHARJO (PERSERODA)

Laporan Keuangan
31 Desember 2023
Dan Untuk Tahun Yang Berakhir Pada Tanggal Tersebut
Beserta Laporan Auditor Independen

SURAT PERNYATAAN DIREKSI
TENTANG
TANGGUNG JAWAB ATAS LAPORAN KEUANGAN
PADA TANGGAL 31 DESEMBER 2023
SERTA UNTUK TAHUN YANG BERAKHIR 31 DESEMBER 2023
PT BPR BKK BANJARHARJO (PERSERODA)

Yang bertanda tangan di bawah ini :

1. Nama : Muhammad Abdillah, SE
   Alamat Kantor : Jl. Pangeran Diponegoro no. 28, Kabupaten Brebes
   Alamat Domisili Sesuai KTP : Dk. Manggis RT 004 RW 001, Kaliloka, Kabupaten Brebes
   Nomor Telepon : (0283) 4511745
   Jabatan : Direktur Utama

2. Nama : Yudi Iman Prasetyo, SE
   Alamat Kantor : Jl. Pangeran Diponegoro no. 28, Kabupaten Brebes
   Alamat Domisili Sesuai KTP : Jl. Kanguru Timur III/17, Gayamsari, Kota Semarang
   Nomor Telepon : (0283) 4511745
   Jabatan : Direktur Umum dan Kepatuhan

Menyatakan bahwa:

1. Kami bertanggung jawab atas penyusunan dan penyajian laporan keuangan PT BPR BKK Banjarharjo (Perseroda);
2. Laporan Keuangan konsoliadsi PT BPR BKK Banjarharjo (Perseroda) telah disusun dan disajikan sesuai dengan Standar Akuntansi Keuangan di Indonesia;
3. a. Semua informasi dalam laporan keuangan PT BPR BKK Banjarharjo (Perseroda) telah dimuat secara lengkap dan benar;
   b. Laporan keuangan PT BPR BKK Banjarharjo (Perseroda) tidak mengandung informasi atau fakta material yang tidak benar, dan tidak menghilangkan informasi atau fakta material;
4. Kami bertanggung jawab atas sistem pengendalian internal dalam PT BPR BKK Banjarharjo

Demikian pernyataan ini dibuat dengan sebenarnya.

Brebes, Februari 2024
Atas Nama dan mewakili Direksi

METERAI TEMPEL 10000 627EBALX026092312

Muhammad Abdillah, SE	**Yudi Iman Prasetyo, SE**
Direktur Utama	Direktur Umum dan Kepatuhan

KANTOR AKUNTAN PUBLIK
DARSONO & BUDI CAHYO SANTOSO
Auditor, Tax & Management Consultants and Training
NO. KEP - 053/KM.17/1999; Nomor Izin Usaha : 99.2.0282
Jl. Mugas Dalam No. 65 Telp. (024) 8417530 Fax. (024) 8418124 Semarang 50243

LAPORAN AUDITOR INDEPENDEN

Nomor: 00015/2.0282/AU.2/07/0182-3/1/II/2024

Kepada Yth.
Pemegang Saham, Dewan Komisaris, dan Direksi
PT. BPR BKK Banjarharjo (Perseroda)
Jl. Pangeran Diponegoro No. 28, Pesantunan
Brebes

Opini

Kami telah mengaudit laporan keuangan PT BPR BKK Banjarharjo (Perseroda) ("Perusahaan"), yang terdiri dari laporan posisi keuangan tanggal 31 Desember 2023, serta laporan laba rugi, laporan perubahan ekuitas, dan laporan arus kas untuk tahun yang berakhir pada tanggal tersebut, serta catatan atas laporan keuangan, termasuk informasi kebijakan akuntansi material.

Menurut opini kami, laporan keuangan terlampir menyajikan secara wajar, dalam semua hal yang material, posisi keuangan Perusahaan tanggal 31 Desember 2023, serta kinerja keuangan dan arus kasnya untuk tahun yang berakhir pada tanggal tersebut, sesuai dengan Standar Akuntansi Keuangan di Indonesia.

Basis Opini

Kami melaksanakan audit kami berdasarkan Standar Audit yang ditetapkan oleh Institut Akuntan Publik Indonesia. Tanggung jawab kami menurut standar tersebut diuraikan lebih lanjut dalam paragraf Tanggung Jawab Auditor terhadap Audit atas Laporan Keuangan pada laporan kami. Kami independen terhadap Perusahaan berdasarkan ketentuan etika yang relevan dalam audit kami atas laporan keuangan di Indonesia, dan kami telah memenuhi tanggung jawab etika lainnya berdasarkan ketentuan tersebut. Kami yakin bahwa bukti audit yang telah kami peroleh adalah cukup dan tepat untuk menyediakan suatu basis bagi opini audit kami.

Tanggung Jawab Manajemen dan Pihak yang Bertanggung Jawab atas Tata Kelola terhadap Laporan Keuangan

Manajemen bertanggung jawab atas penyusunan dan penyajian wajar laporan keuangan tersebut sesuai dengan Standar Akuntansi Keuangan di Indonesia, dan atas pengendalian internal yang dianggap perlu oleh manajemen untuk memungkinkan penyusunan laporan keuangan yang bebas dari kesalahan penyajian material, baik yang disebabkan oleh kecurangan maupun kesalahan.

Dalam penyusunan laporan keuangan, manajemen bertanggung jawab untuk menilai kemampuan Perusahaan dalam mempertahankan kelangsungan usahanya, mengungkapkan, sesuai dengan kondisinya, hal-hal yang berkaitan dengan kelangsungan usaha, dan menggunakan basis akuntansi kelangsungan usaha, kecuali manajemen memiliki intensi untuk melikuidasi Perusahaan atau menghentikan operasi, atau tidak memiliki alternatif yang realistis selain melaksanakannya.

Pihak yang bertanggung jawab atas tata kelola bertanggung jawab untuk mengawasi proses pelaporan keuangan Perusahaan.

Tanggung Jawab Auditor terhadap Audit atas Laporan Keuangan

Tujuan kami adalah untuk memeroleh keyakinan memadai tentang apakah laporan keuangan secara keseluruhan bebas dari kesalahan penyajian material, baik yang disebabkan oleh kecurangan maupun kesalahan, dan untuk menerbitkan laporan auditor yang mencakup opini kami. Keyakinan memadai merupakan suatu tingkat keyakinan tinggi, namun bukan merupakan suatu jaminan bahwa audit yang dilaksanakan berdasarkan Standar Audit akan selalu mendeteksi kesalahan penyajian material ketika hal tersebut ada. Kesalahan penyajian dapat disebabkan oleh kecurangan maupun kesalahan dan dianggap material jika, baik secara individual maupun secara agregat, dapat diekspektasikan secara wajar akan memengaruhi keputusan ekonomi yang diambil oleh pengguna berdasarkan laporan keuangan tersebut.

Sebagai bagian dari suatu audit berdasarkan Standar Audit, kami menerapkan pertimbangan profesional dan mempertahankan skeptisisme profesional selama audit. Kami juga:

- Mengidentifikasi dan menilai risiko kesalahan penyajian material dalam laporan keuangan, baik yang disebabkan oleh kecurangan maupun kesalahan, mendesain dan melaksanakan prosedur audit yang responsif terhadap risiko tersebut, serta memeroleh bukti audit yang cukup dan tepat untuk menyediakan basis bagi opini kami. Risiko tidak terdeteksinya kesalahan penyajian material yang disebabkan oleh kecurangan lebih tinggi dari yang disebabkan oleh kesalahan, karena kecurangan dapat melibatkan kolusi, pemalsuan, penghilangan secara sengaja, pernyataan salah, atau pengabaian pengendalian internal.

- Memeroleh suatu pemahaman tentang pengendalian internal yang relevan dengan audit untuk mendesain prosedur audit yang tepat sesuai dengan kondisinya, tetapi bukan untuk tujuan menyatakan opini atas keefektivitasan pengendalian internal Perusahaan.

- Mengevaluasi ketepatan kebijakan akuntansi yang digunakan serta kewajaran estimasi akuntansi dan pengungkapan terkait yang dibuat oleh manajemen.

- Menyimpulkan ketepatan penggunaan basis akuntansi kelangsungan usaha oleh manajemen dan, berdasarkan bukti audit yang diperoleh, apakah terdapat suatu ketidakpastian material yang terkait dengan peristiwa atau kondisi yang dapat menyebabkan keraguan signifikan atas kemampuan Perusahaan untuk mempertahankan kelangsungan usahanya. Ketika kami menyimpulkan bahwa terdapat suatu ketidakpastian material, kami diharuskan untuk menarik perhatian dalam laporan auditor kami ke

KANTOR AKUNTAN PUBLIK
DARSONO & BUDI CAHYO SANTOSO
Auditor, Tax & Management Consultants and Training
NO. KEP - 053/KM.17/1999; Nomor Izin Usaha : 99.2.0282
Jl. Mugas Dalam No. 65 Telp. (024) 8417530 Fax. (024) 8418124 Semarang 50243

pengungkapan terkait dalam laporan keuangan atau, jika pengungkapan tersebut tidak memadai, harus menentukan apakah perlu untuk memodifikasi opini kami. Kesimpulan kami didasarkan pada bukti audit yang diperoleh hingga tanggal laporan auditor kami. Namun, peristiwa atau kondisi masa depan dapat menyebabkan Perusahaan tidak dapat mempertahankan kelangsungan usaha.

- Mengevaluasi penyajian, struktur, dan isi laporan keuangan secara keseluruhan, termasuk pengungkapannya, dan apakah laporan keuangan mencerminkan transaksi dan peristiwa yang mendasarinya dengan suatu cara yang mencapai penyajian wajar.

Kami mengomunikasikan kepada pihak yang bertanggung jawab atas tata kelola mengenai, antara lain, ruang lingkup dan saat yang direncanakan atas audit, serta temuan audit signifikan, termasuk setiap defisiensi signifikan dalam pengendalian internal yang teridentifikasi oleh kami selama audit.

KANTOR AKUNTAN PUBLIK
DARSONO & BUDI CAHYO SANTOSO

Budi Cahyo Santoso, SE, MM, Akt, CA, CPA
NIAP : AP. 0182

7 Februari 2024

00015

PT BPR BKK BANJARHARJO (PERSERODA)
LAPORAN POSISI KEUANGAN
31 DESEMBER 2023
Dengan Angka Perbandingan Untuk Tahun 2022
(Disajikan dalam Rupiah penuh, kecuali dinyatakan lain)

	Catatan	31 Desember 2023	31 Desember 2022
Aset			
Kas	2a, 3	788.607.900	803.846.200
Penempatan pada Bank Lain	2b, 4		
Pihak Terkait	2d	11.204.323.893	14.318.590.286
Pihak Tidak Terkait		18.875.132.557	13.069.928.574
		30.079.456.450	27.388.518.860
Dikurangi:			
Penyisihan Penghapusan Aset Produktif	2e, 4c	(104.242.985)	(91.925.206)
Jumlah		29.975.213.465	27.296.593.654
Kredit yang Diberikan	2b, 5		
Pihak Terkait	2d	802.138.789	782.361.050
Pihak Tidak Terkait		86.298.515.911	80.746.020.284
		87.100.654.700	81.528.381.334
Dikurangi:			
Pendapatan Provisi dan Komisi Ditangguhkan		(1.869.219.219)	(1.697.145.061)
Pendapatan Yang Ditangguhkan Kapitalisasi Bunga		(39.395.824)	(26.914.938)
Penyisihan Penghapusan Aset Produktif	2e, 5g	(5.626.937.328)	(3.961.921.571)
Jumlah		79.565.102.329	75.842.399.764
Aset Tetap dan Inventaris	2g, 6		
Harga Perolehan		10.018.058.300	10.372.542.508
Akumulasi Penyusutan dan Penurunan Nilai		(4.536.195.307)	(4.534.149.373)
Nilai Buku		5.481.862.993	5.838.393.135
Aset Lainnya	2i, 7	1.338.244.658	1.015.677.856
Jumlah Aset		**117.149.031.345**	**110.796.910.609**

PT BPR BKK BANJARHARJO (PERSERODA)
LAPORAN POSISI KEUANGAN
31 DESEMBER 2023
Dengan Angka Perbandingan Untuk Tahun 2022
(Disajikan dalam Rupiah penuh, kecuali dinyatakan lain)

	Catatan	31 Desember 2023	31 Desember 2022
LIABILITAS DAN EKUITAS			
LIABILITAS			
Liabilitas Segera	2j, 8	152.672.378	94.636.797
Simpanan Nasabah	2k, 9		
Tabungan			
Pihak Terkait		991.406.224	1.310.884.567
Pihak Tidak Terkait		76.450.968.939	70.086.588.404
Jumlah		77.442.375.163	71.397.472.971
Deposito	2k, 10		
Pihak Terkait		1.850.000.000	1.550.000.000
Pihak Tidak Terkait		11.329.000.000	12.481.500.000
Jumlah		13.179.000.000	14.031.500.000
Simpanan dari Bank Lain	2k, 11		
Tabungan			
Pihak Terkait		99.690.680	96.807.032
Pihak Tidak Terkait		825.771.466	774.441.661
Jumlah		925.462.146	871.248.693
Deposito	2k, 11		
Pihak Terkait		-	-
Pihak Tidak Terkait		250.000.000	250.000.000
Jumlah		250.000.000	250.000.000
Liabilitas lain-lain	2p, 12	944.489.113	1.028.154.578
JUMLAH KEWAJIBAN		**92.893.998.800**	**87.673.013.039**
EKUITAS			
Modal Dasar Sebesar Rp48.000.000.000,00 dan Modal Disetor	13	16.210.000.000	15.210.000.000
Cadangan:			
Cadangan Umum	14, 15	3.558.041.230	3.335.522.723
Cadangan Tujuan	14, 16	2.953.319.215	2.730.800.708
Jumlah		6.511.360.445	6.066.323.431
Laba Tahun Berjalan		1.533.672.100	1.847.574.139
JUMLAH EKUITAS		**24.255.032.545**	**23.123.897.570**
JUMLAH LIABILITAS DAN EKUITAS		**117.149.031.345**	**110.796.910.609**

Brebes, 7 Februari 2024
Direksi

PT. BPR BKK BANJARHARJO (Perseroda) KABUPATEN BREBES

Muhammad Abdillah, SE.
Direktur Utama

Yudi Iman Prasetyo, SE.
Direktur Umum dan Kepatuhan

Catatan atas Laporan Keuangan merupakan bagian yang tidak terpisahkan dari laporan keuangan secara keseluruhan

PT BPR BKK BANJARHARJO (PERSERODA)
LAPORAN LABA RUGI
UNTUK TAHUN BERAKHIR PADA 31 DESEMBER 2023
Dengan Angka Perbandingan Untuk Tahun 2022
(Disajikan dalam Rupiah penuh, kecuali dinyatakan lain)

	Catatan	2023	2022
PENDAPATAN DAN BEBAN OPERASIONAL			
Pendapatan Bunga			
Bunga Kontraktual	2n, 18	13.029.385.235	12.362.869.478
Provisi dan Komisi	2m, 19	1.463.830.842	1.481.437.181
Jumlah Pendapatan Bunga		**14.493.216.077**	**13.844.306.659**
Beban Bunga	2n, 20	(2.423.934.381)	(2.560.146.383)
Jumlah Pendaptan Bunga - Bersih		**12.069.281.696**	**11.284.160.276**
Pendapatan Operasional lainnya	21	**1.085.258.725**	**1.203.882.809**
Jumlah Pendapatan Operasional		**13.154.540.421**	**12.488.043.085**
Beban Operasional			
Beban Penyisihan Penghapusan Aset Produktif	22	1.903.106.955	1.289.427.252
Beban Pemasaran	23	261.011.450	401.960.050
Beban Administrasi dan Umum	24	8.614.225.944	8.275.416.845
Beban Operasional Lainnya	25	166.977.626	156.117.608
Jumlah Beban Operasional		10.945.321.975	10.122.921.755
LABA OPERASIONAL		**2.209.218.446**	**2.365.121.330**
PENDAPATAN (BEBAN) NON OPERASIONAL	26		
Pendapatan Non-Operasional		91.144.670	38.493.265
Beban Non-Operasional		(338.577.154)	(111.581.537)
LABA (RUGI) NON OPERASIONAL		**(247.432.484)**	**(73.088.272)**
LABA SEBELUM PAJAK PENGHASILAN		**1.961.785.962**	**2.292.033.058**
Taksiran Pajak Penghasilan	27	(428.113.862)	(444.458.919)
LABA BERSIH TAHUN BERJALAN		**1.533.672.100**	**1.847.574.139**
PENGHASILAN KOMPREHENSIF LAIN			
Tidak Akan Direklasifikasikan ke Laba Rugi:			
a. Keuntungan Ravaluasi Aset Tetap		-	-
b. Lainnya		-	-
c. Pajak Penghasilan Terkait		-	-
		-	-
Akan Direklasifikasikan ke Laba Rugi:			
a. Keuntungan (Kerugian) dan Perubahan Nilai Aset Keuangan Dalam Kelompok Tersedia Untuk Dijual		-	-
b. Lainnya		-	-
c. Pajak Penghasilan Terkait		-	-
PENGHASILAN KOMPREHENSIF LAIN SETELAH PAJAK		-	-
TOTAL LABA KOMPREHENSIF TAHUN BERJALAN		**1.533.672.100**	**1.847.574.139**

Brebes, 7 Februari 2024
Direksi

PT. BPR BKK BANJARHARJO (Perseroda) KABUPATEN BREBES

Muhammad Abdillah, SE.
Direktur Utama

Yudi Iman Prasetyo, SE.
Direktur Umum dan Kepatuhan

Catatan atas Laporan Keuangan merupakan bagian yang tidak terpisahkan dari laporan keuangan secara keseluruhan.

PT BPR BKK BANJARHARJO (PERSERODA)
LAPORAN PERUBAHAN EKUITAS
UNTUK TAHUN BERAKHIR PADA 31 DESEMBER 2023
Dengan Angka Perbandingan Untuk Tahun 2022
(Disajikan dalam Rupiah penuh, kecuali dinyatakan lain)

Uraian	Modal Saham Ditempatkan dan Disetor Penuh	Saldo Laba yang Telah Ditentukan Penggunaannya		Saldo Laba yang Belum Ditentukan Penggunaannya	Jumlah Ekuitas Bersih
		Cadangan Umum	Cadangan Tujuan		
Saldo 31 Desember 2021	**14.770.000.000**	**3.057.164.111**	**2.522.031.749**	**2.783.586.118**	**23.132.781.978**
disajikan kembali					
Penambahan Modal Disetor	440.000.000				440.000.000
Pembagian Dividen				(1.600.562.017)	(1.600.562.017)
Pembentukan Cadangan		278.358.612	208.768.959	(487.127.571)	-
Pembagian Jasa Produksi				(222.686.889)	(222.686.889)
Pembagian Dana Kesejahteraan				(278.358.612)	(278.358.612)
Pembentukan Dana CSR				(83.507.584)	(83.507.584)
Pembagian Tantiem				(111.343.445)	(111.343.445)
Laba tahun berjalan				1.847.574.139	1.847.574.139
Saldo 31 Desember 2022	**15.210.000.000**	**3.335.522.723**	**2.730.800.708**	**1.847.574.140**	**23.123.897.570**
Penambahan Modal Disetor	1.000.000.000				1.000.000.000
Pembagian Dividen				(1.223.851.790)	(1.223.851.790)
Pembentukan Cadangan		222.518.507	222.518.507	(445.037.014)	-
Pembagian Jasa Produksi				(147.805.931)	(147.805.931)
Pembagian Dana Kesejahteraan				(184.757.414)	(184.757.414)
Pembentukan Dana CSR				(55.427.224)	(55.427.224)
Pembagian Tantiem				(73.902.966)	(73.902.966)
Kelebihan Pajak				(85.577.022)	(85.577.022)
Koreksi Laba Tahun Lalu				368.785.222	368.785.222
Laba tahun berjalan				1.533.672.100	1.533.672.100
Saldo 31 Desember 2023	**16.210.000.000**	**3.558.041.230**	**2.953.319.215**	**1.533.672.100**	**24.255.032.545**

PT BPR BKK BANJARHARJO (PERSERODA)
LAPORAN ARUS KAS
UNTUK TAHUN BERAKHIR PADA 31 DESEMBER 2023
Dengan Angka Perbandingan Untuk Tahun 2022
(Disajikan dalam Rupiah penuh, kecuali dinyatakan lain)

	2023	2022
Arus Kas dari Aktivitas Operasi :		
Laba bersih	1.533.672.100	1.847.574.139
Penyesuaian untuk rekonsiliasi laba setelah pajak menjadi kas dari kegiatan usaha :		
Penyusutan Aset Tetap	2.045.934	609.574.228
Penyisihan Penghapusan Aset Produktif	1.677.333.536	(628.045.059)
Amortisasi:		
Pendapatan Provisi dan Komisi Ditangguhkan	172.074.158	151.348.819
Pendapatan yang Ditangguhkan Kapitalisasi Bunga	12.480.886	(43.405.580)
Perubahan Aset dan Kewajiban dari Kegiatan Usaha:		
Penurunan (Kenaikan) Penempatan Pada Bank Lain	(3.500.000.000)	(3.000.000.000)
Penurunan (Kenaikan) Kredit yang diberikan	(5.572.273.366)	(5.756.187.363)
Penurunan (Kenaikan) Aset lain-lain	(322.566.802)	150.538.707
Kenaikan (Penurunan) Kewajiban segera dibayar	58.035.581	(13.560.857)
Kenaikan (Penurunan) Simpanan :		
Tabungan	6.044.902.192	4.273.291.825
Deposito Berjangka	(852.500.000)	1.097.000.000
Kenaikan (Penurunan) Simpanan dari Bank Lain :		
Tabungan	54.213.453	(181.111.057)
Deposito Berjangka	-	(1.500.000.000)
Kenaikan (Penurunan) Kewajiban lainnya	(83.665.465)	619.165.917
Arus Kas Bersih dari Aktivitas Operasi	**(776.247.793)**	**(2.373.816.281)**
Arus Kas dari Aktivitas Investasi :		
Pembelian Aset Tetap	354.484.208	(769.182.500)
Arus Kas Bersih dari Aktivitas Investasi	**354.484.208**	**(769.182.500)**
Arus Kas dari Aktivitas Pendanaan:		
Penambahan Modal Disetor	1.000.000.000	440.000.000
Perubahan Cadangan Umum	222.518.507	278.358.612
Perubahan Cadangan Tujuan	222.518.507	208.768.959
Pembagian Laba Tahun Lalu	(1.847.574.139)	(2.783.586.118)
Arus Kas Bersih dari Aktivitas Pendanaan	**(402.537.125)**	**(1.856.458.547)**
KENAIKAN (PENURUNAN) ARUS KAS	**(824.300.710)**	**(4.999.457.328)**
PERUBAHAN DALAM KOMPONEN KAS DAN SETARA KAS		
Kas dan setara kas pada awal tahun	23.992.365.060	28.991.822.388
Kas dan setara kas pada akhir tahun	23.168.064.350	23.992.365.060
KENAIKAN (PENURUNAN) ARUS KAS	**824.300.710**	**4.999.457.328**

Catatan atas Laporan Keuangan merupakan bagian yang tidak terpisahkan dari laporan keuangan secara keseluruhan.

LAPORAN KEUANGAN DAN LAPORAN AUDITOR INDEPENDEN

PT BPR BKK BATANG

PER 31 DESEMBER 2023

PT. BPR BKK KOTA BATANG (PERSERODA)
KABUPATEN BATANG

LAPORAN KEUANGAN TAHUN 2023
DAN LAPORAN AUDITOR INDEPENDEN

Kantor Pusat Jl. Yos Sudarso Karangwidoro Kec. / Kab. Batang Telp. (0285) 391178. 4495141

KANTOR PUSAT
PT. BPR BKK BATANG (PERSERODA)
Jl. Yos Sudarso Karang Widoro Kec./Kab. Batang Telp. / Fax (0285) 391178

SURAT PERNYATAAN DIREKSI
TENTANG TANGGUNG JAWAB ATAS LAPORAN KEUANGAN
31 DESEMBER 2023
PT. BPR BKK BATANG (PERSERODA)
KABUPATEN BATANG

Nomor : 056/PTBPR/BKK.TG/I/2024

Kami yang bertanda tangan dibawah ini :

1. Nama : Teguh Supriyanto, SE
   Alamat kantor : Jl. Yos Sudarso Karang Widoro Kec./ Kab. Batang
   Alamat domisili / sesuai KTP : Jl. Yos Sudarso Dukuh Kutosari RT 003 RW 007 Karangasem Utara Batang
   Jabatan : Direktur Utama

2. Nama : Dany Kukuh Pamungkas, SE
   Alamat kantor : Jl. Yos Sudarso Karang Widoro Kec./ Kab. Batang
   Alamat domisili / sesuai KTP : Jl. Wirayuda No. 5 RT 002 RW 006 Purbalingga Kidul Purbalingga
   Jabatan : Direktur Umum dan Kepatuhan

Untuk dan atas nama PT. BPR BKK Batang (Perseroda), Kabupaten Batang menyatakan bahwa :

1. Bertanggung jawab atas penyusunan dan penyajian laporan keuangan PT. BPR BKK Batang (Perseroda), Kabupaten Batang;
2. Laporan keuangan PT. BPR BKK Batang (Perseroda), Kabupaten Batang tanggal 31 Desember 2023 dan untuk tahun yang berakhir pada tanggal tersebut telah disusun dan disajikan berdasarkan dengan Standar Akuntansi Keuangan Entitas Tanpa Akuntabilitas Publik (SAK ETAP);
3. a. Semua informasi dalam laporan keuangan PT. BPR BKK Batang (Perseroda), Kabupaten Batang telah dimuat secara lengkap dan benar;
   b. Laporan keuangan Perusahaan tidak mengandung informasi atau fakta material yang tidak benar, dan tidak menghilangkan informasi atau fakta material;
   c. Semua dokumen transaksi, catatan keuangan dan pembukuan serta dokumen pendukung telah lengkap disusun dan simpan oleh PT. BPR BKK Batang (Perseroda), kabupaten batang sesuai ketentuan perundang-undangan yang berlaku;
4. Kami bertanggung jawab atas sistem pengendalian internal, pencegahan dan penanggulangan kecurangan, serta kepatuhan terhadap peraturan perundang-undangan yang relevan bagi PT. BPR BKK Batang (Perseroda), Kabupaten Batang.

Demikian pernyataan ini dibuat dengan sebenarnya.

Batang, 7 Februari 2024

METERAI TEMPEL
10000
4B67FAKX792279486

Teguh Supriyanto, SE	Dany Kukuh Pamungkas, SE
Direktur Utama	Direktur Umum dan Kepatuhan

Kantor Akuntan Publik
RUCHENDI, MARDJITO, RUSHADI & REKAN
Registered Public Accountants NIKAP : 307/KM.1/2016 Tgl 29 April 2016

Nomor : 00012/2.1065/AU.2/07/0436-2/1/II/2024

LAPORAN AUDITOR INDEPENDEN

Kepada Yth.
Pemegang Saham, Dewan Komisaris dan Direksi
PT. BPR BKK BATANG (PERSERODA)
Jl. Yos Sudarso Karang Widoro
Kabupaten Batang

Opini

Kami telah mengaudit laporan keuangan PT. BPR BKK BATANG (Perseroda), yang terdiri dari neraca tanggal 31 Desember 2023, serta laporan laba-rugi, laporan perubahan ekuitas dan laporan arus kas untuk tahun yang berakhir pada tanggal tersebut, serta catatan atas laporan keuangan, termasuk ikhtisar kebijakan akuntansi signifikan.

Menurut opini kami, laporan keuangan terlampir menyajikan secara wajar, dalam semua hal yang material, posisi keuangan Perusahaan tanggal 31 Desember 2023, serta kinerja keuangan dan arus kasnya untuk tahun yang berakhir pada tanggal tersebut, sesuai dengan Standar Akuntansi Keuangan Entitas Tanpa Akuntabilitas Publik.

Basis Opini

Kami melaksanakan audit kami berdasarkan Standar Audit yang ditetapkan oleh Institut Akuntan Publik Indonesia. Tanggung jawab kami menurut standar tersebut diuraikan lebih lanjut dalam paragraf Tanggung Jawab Auditor terhadap Audit atas Laporan Keuangan pada laporan kami. Kami independen terhadap Perusahaan berdasarkan ketentuan etika yang relevan dalam audit kami atas laporan keuangan di Indonesia, dan kami telah memenuhi tanggung jawab etika lainnya berdasarkan ketentuan tersebut. Kami yakin bahwa bukti audit yang telah kami peroleh adalah cukup dan tepat untuk menyediakan suatu basis bagi opini audit kami.

Hal Audit Utama

Hal Audit Utama adalah hal-hal yang, menurut pertimbangan profesional kami, merupakan hal yang paling signifikan dalam audit kami atas laporan keuangan periode kini. Hal tersebut disampaikan dalam konteks audit kami atas laporan keuangan secara keseluruhan, dan dalam merumuskan opini kami atas laporan keuangan terkait, kami tidak menyatakan suatu opini terpisah atas hal audit utama tersebut.

Lihat Catatan No. 3.2k Penyisihan Kerugian dan Penghentian Pengakuan dan Catatan No 3.8 Penyisihan Kerugian Kredit Yang Diberikan. Pada tanggal 31 Desember 2022, PPAP Kredit yang diberikan adalah sebesar Rp 6.692.514.202,-. Pada periode pelaporan tersebut, Otoritas Jasa Keuangan telah mengeluarkan kebijakan stimulus terdampak COVID-19. Batas

Jl. Beruang Raya No. 48 Semarang
Email : kaprmr@yahoo.co.id

waktu stimulus berakhir pada tanggal 31 Maret 2023, yang tertuang dalam POJK Nomor 17/POJK.03/2021 tentang Perubahan Kedua Atas Peraturan Otoritas Jasa Keuangan Nomor 11/POJK.03/2020 Tentang Stimulus Perekonomian Nasional Sebagai Kebijakan *Countercyclical* Dampak Penyebaran *Coronavirus Disease* 2019. Berakhirnya batas waktu stimulus, mengharuskan Bank dalam membentuk Cadangan PPAP mendasarkan pada POJK No. 33/OJK.03/2018 tentang Kualitas Aset Produktif Dan Pembentukan Penyisihan Penghapusan Aset Produktif Bank Perkreditan Rakyat.

Bagaimana audit kami dalam merespon hal utama adalah sebagai berikut;
Bank telah membentuk cadangan penyisihan penghapusan aset produktif setelah batas waktu stimulus berakhir, dengan ketentuan sesuai dengan POJK No. 33/POJK.3/2018, yang mana merupakan hasil/output dari penghitungan CBS. Bank telah menelaah secara periodik (bulanan) atas besaran cadangannya yang dihasilkan sistem.
Kami mengevaluasi dan menguji desain efektivitas pengendalian internal, secara sampel, untuk menguji pengendalian intern yang relevan terkait dengan perubahan kebijakan tarif pembentukan cadangan penyisihan, restrukturisasi kredit serta keakurasian data hingga akhir tahun.

Kami melakukan pengujian substantif, secara sampel, terutama terdiri dari pengujian keakurasian kolektibilitas, nilai agunan yang dapat diperhitungkan sebagai pengurang pembentukan PPAP, tarif pencadangan berdasarkan kolektibilitas, pengujian ulang kualitas kredit atas kredit yang direstrukturisasi, serta persyaratan lainnya yang diatur dalam Peraturan Otoritas Jasa Keuangan.
Berdasarkan prosedur yang dilakukan, kami menemukan bahwa cadangan penyisihan penghapusan aset produktif telah didukung berdasarkan bukti-bukti yang tersedia.

Hal Lain

Opini kami atas laporan keuangan tidak mencakup informasi lain, dan oleh karena itu, kami tidak dan tidak akan menyatakan keyakinan apapun atas informasi lain tersebut.

Tanggung Jawab Manajemen dan Pihak yang Bertanggung Jawab atas Tata Kelola terhadap Laporan Keuangan

Manajemen bertanggung jawab atas penyusunan dan penyajian wajar laporan keuangan tersebut sesuai dengan Standar Akuntansi Keuangan Entitas Tanpa Akuntabilitas Publik, dan atas pengendalian internal yang dianggap perlu oleh manajemen untuk memungkinkan penyusunan laporan keuangan yang bebas dari kesalahan penyajian material, baik yang disebabkan oleh kecurangan maupun kesalahan.

Dalam penyusunan laporan keuangan, manajemen bertanggung jawab untuk menilai kemampuan Perusahaan dalam mempertahankan kelangsungan usahanya, mengungkapkan, sesuai dengan kondisinya, hal-hal yang berkaitan dengan kelangsungan usaha, dan menggunakan basis akuntansi kelangsungan usaha, kecuali manajemen memiliki intensi untuk melikuidasi Perusahaan atau menghentikan operasi, atau tidak memiliki alternatif yang realistis selain melaksanakannya.

Pihak yang bertanggung jawab atas tata kelola bertanggung jawab untuk mengawasi proses pelaporan keuangan Perusahaan.

Tanggung Jawab Auditor terhadap Audit atas Laporan Keuangan

Tujuan kami adalah untuk memeroleh keyakinan memadai tentang apakah laporan keuangan secara keseluruhan bebas dari kesalahan penyajian material, baik yang disebabkan oleh kecurangan maupun kesalahan, dan untuk menerbitkan laporan auditor yang mencakup opini kami. Keyakinan memadai merupakan suatu tingkat keyakinan tinggi, namun bukan merupakan suatu jaminan bahwa audit yang dilaksanakan berdasarkan Standar Audit akan selalu mendeteksi kesalahan penyajian material ketika hal tersebut ada. Kesalahan penyajian dapat disebabkan oleh kecurangan maupun kesalahan dan dianggap material jika, baik secara individual maupun secara agregat, dapat diekspektasikan secara wajar akan memengaruhi keputusan ekonomi yang diambil oleh pengguna berdasarkan laporan keuangan tersebut.

Sebagai bagian dari suatu audit berdasarkan Standar Audit, kami menerapkan pertimbangan profesional dan mempertahankan skeptisisme profesional selama audit. Kami juga:

a. Mengidentifikasi dan menilai risiko kesalahan penyajian material dalam laporan keuangan, baik yang disebabkan oleh kecurangan maupun kesalahan, mendesain dan melaksanakan prosedur audit yang responsif terhadap risiko tersebut, serta memeroleh bukti audit yang cukup dan tepat untuk menyediakan basis bagi opini kami. Risiko tidak terdeteksinya kesalahan penyajian material yang disebabkan oleh kecurangan lebih tinggi dari yang disebabkan oleh kesalahan, karena kecurangan dapat melibatkan kolusi, pemalsuan, penghilangan secara sengaja, pernyataan salah, atau pengabaian pengendalian internal.
b. Memeroleh suatu pemahaman tentang pengendalian internal yang relevan dengan audit untuk mendesain prosedur audit yang tepat sesuai dengan kondisinya, tetapi bukan untuk tujuan menyatakan opini atas keefektivitasan pengendalian internal Perusahaan.
c. Mengevaluasi ketepatan kebijakan akuntansi yang digunakan serta kewajaran estimasi akuntansi dan pengungkapan terkait yang dibuat oleh manajemen.
d. Menyimpulkan ketepatan penggunaan basis akuntansi kelangsungan usaha oleh manajemen dan, berdasarkan bukti audit yang diperoleh, apakah terdapat suatu ketidakpastian material yang terkait dengan peristiwa atau kondisi yang dapat menyebabkan keraguan signifikan atas kemampuan Perusahaan untuk mempertahankan kelangsungan usahanya. Ketika kami menyimpulkan bahwa terdapat suatu ketidakpastian material, kami diharuskan untuk menarik perhatian dalam laporan auditor kami ke pengungkapan terkait dalam laporan keuangan atau, jika pengungkapan tersebut tidak memadai, harus menentukan apakah perlu untuk memodifikasi opini kami. Kesimpulan kami didasarkan pada bukti audit yang diperoleh hingga tanggal laporan auditor kami. Namun, peristiwa atau kondisi masa depan dapat menyebabkan Perusahaan tidak dapat mempertahankan kelangsungan usaha.
e. Mengevaluasi penyajian, struktur, dan isi laporan keuangan secara keseluruhan, termasuk pengungkapannya, dan apakah laporan keuangan mencerminkan transaksi dan peristiwa yang mendasarinya dengan suatu cara yang mencapai penyajian wajar.

KOPERASI PRODITA PROBITAS

Kami mengomunikasikan kepada pihak yang bertanggung jawab atas tata kelola mengenai, antara lain, ruang lingkup dan saat yang direncanakan atas audit, serta temuan audit signifikan, termasuk setiap defisiensi signifikan dalam pengendalian internal yang teridentifikasi oleh kami selama audit.

KAP Ruchendi Mardjito Rushadi dan Rekan

Kantor Akuntan Publik
RMR
Registered Public Accountants

Drs. Mardjito, Ak., CPA.

NRAP. 0436

NIKAP : 307/KM.1/2016 Tgl 29 April 2016

00012

Semarang, 07 Februari 2024

PT. BPR BKK BATANG (PERSERODA)

NERACA

31 Desember 2023

Dengan Angka Perbandingan Untuk Tahun 2022

(Disajikan dalam rupiah, kecuali dinyatakan lain)

	Catatan	2023	2022
ASET			
Kas	3.3;3.2e	1.730.844.200	2.218.999.500
Pendapatan bunga yang akan diterima	3.4;3.2h	650.105.576	594.573.229
Penempatan pada bank lain	3.5;3.2e	94.034.849.197	79.986.377.807
Penyisihan kerugian	3.6	(357.841.933)	(276.969.714)
Jumlah		93.677.007.264	79.709.408.093
Kredit yang diberikan	3.7;3.2j	81.905.053.803	84.610.641.931
Penyisihan kerugian	3.8;3.2k	(6.692.514.202)	(6.330.329.025)
Jumlah		75.212.539.601	78.280.312.906
Aset Tetap dan Inventaris	3.9;3.2m	6.458.745.746	6.163.217.496
Akumulasi penyusutan		(5.065.508.814)	(4.542.232.350)
Jumlah		1.393.236.932	1.620.985.146
Aset Tidak Berwujud	3.10;3.2n	361.940.000	361.940.000
Akumulasi amortisasi		(361.940.000)	(361.940.000)
Jumlah		-	-
Aset lain-lain	3.11;3.2o	141.564.332	67.961.641
JUMLAH ASET		**172.805.297.905**	**162.492.240.515**

Batang, 7 Februari 2024

Teguh Supriyanto, SE
Direktur Utama

Dani Kukuh Pamungkas, SE
Direktur Umum dan Kepatuhan

Lihat Catatan atas Laporan Keuangan yang merupakan
bagian tak terpisahkan dari Laporan Keuangan secara keseluruhan

PT. BPR BKK BATANG (PERSERODA)

NERACA

31 Desember 2023

Dengan Angka Perbandingan Untuk Tahun 2022

(Disajikan dalam rupiah, kecuali dinyatakan lain)

	Catatan	2023	2022
KEWAJIBAN			
Kewajiban segera	3.12;3.2p	1.437.156.939	867.949.250
Hutang Bunga	3.13;3.2q	56.597.030	55.275.178
Hutang Pajak	3.14;3.2r	227.364.748	78.957.282
Simpanan	3.15;3.2s	150.075.489.224	141.822.966.687
Simpanan dari bank lain	3.16;3.2t	-	-
Kewajiban lain-lain	3.17;3.2x	230.100.126	33.638.566
JUMLAH KEWAJIBAN		**152.026.708.067**	**142.858.786.963**
EKUITAS			
Modal			
Modal disetor	3.18;3.2y	16.320.000.000	16.320.000.000
Saldo laba			
Cadangan umum	3.18;3.2bb	2.165.544.933	2.161.837.065
Cadangan tujuan	3.18;3.2bb	1.118.245.680	1.114.537.812
Laba (Rugi) Tahun yang Lalu	3.18;3.2bb	-	-
Laba(Rugi) tahun berjalan		1.174.799.225	37.078.675
Jumlah		4.458.589.838	3.313.453.552
JUMLAH EKUITAS		**20.778.589.838**	**19.633.453.552**
JUMLAH EKUITAS DAN KEWAJIBAN		**172.805.297.905**	**162.492.240.515**

Lihat Catatan atas Laporan Keuangan yang merupakan
bagian tak terpisahkan dari Laporan Keuangan secara keseluruhan

PT. BPR BKK BATANG (PERSERODA)
LAPORAN LABA RUGI

Untuk Tahun Berakhir 31 Desember 2023
Dengan Angka Perbandingan Untuk Tahun 2022
(Disajikan dalam rupiah, kecuali dinyatakan lain)

Uraian	Catatan	2023	2022
Pendapatan dan Beban Operasional			
Pendapatan bunga			
Bunga kontraktual	3.19;3.2cc	15.425.567.369	14.429.529.412
Provisi dan Administrasi	3.20;3.2cc	1.111.739.523	1.198.483.354
Total		16.537.306.892	15.628.012.766
Beban Bunga	3.21;3.2dd	(4.085.582.258)	(3.764.605.716)
Pendapatan bunga neto		12.451.724.634	11.863.407.050
Pendapatan operasional lainnya	3.22;3.2cc	2.827.765.215	1.312.482.493
Jumlah Pendapatan Operasional		**15.279.489.849**	**13.175.889.543**
Beban penyisihan kerugian/penyusutan	3.23;3.2dd		
Penempatan Pada Bank Lain		178.057.140	141.203.403
Kredit Yang Diberikan Kepada Pihak Ketiga Bukan Bank		2.733.588.908	2.293.803.766
Penyusutan dan amortisasi		527.632.873	462.025.651
Beban pemasaran	3.24;3.2dd	188.570.600	287.081.543
Beban administrasi dan umum	3.25;3.2dd	10.025.836.628	9.724.371.569
Beban Operasional Lainnya	3.26;3.2dd	87.662.643	161.562.985
Jumlah Beban Operasional		**13.741.348.792**	**13.070.048.917**
Laba (Rugi) Operasional		**1.538.141.057**	**105.840.626**
Pendapatan dan Beban non-Operasional			
Pendapatan non-operasional	3.27;3.2ee	205.565.316	190.008.027
Beban non-operasional	3.28;3.2ff	(185.702.554)	(69.990.394)
Jumlah Pendapatan (Beban) Non Operasional		**19.862.762**	**120.017.633**
Laba(Rugi) Sebelum Pajak Penghasilan		**1.558.003.819**	**225.858.259**
Pajak Penghasilan	3.29;3.2gg	**383.204.594**	**188.779.584**
Laba(Rugi) Neto		**1.174.799.225**	**37.078.675**

Batang, 7 Februari 2024

PT. BPR BKK BATANG (PERSERODA) KABUPATEN BATANG

Teguh Supriyanto, SE
Direktur Utama

Dani Kukuh Pamungkas, SE
Direktur Umum dan Kepatuhan

Lihat Catatan atas Laporan Keuangan yang merupakan
bagian tak terpisahkan dari Laporan Keuangan secara keseluruhan

PT. BPR BKK BATANG (PERSERODA)
LAPORAN PERUBAHAN EKUITAS
Untuk Tahun Berakhir 31 Desember 2023
Dengan Angka Perbandingan Untuk Tahun 2022
(Disajikan dalam rupiah kecuali dinyatakan lain)

Uraian	Modal Saham Ditempatkan dan Disetor Penuh	Saldo Laba yang Telah Ditentukan Tujuannya		Saldo Laba yang Belum Ditentukan Penggunaannya	Jumlah Ekuitas Bersih
		Cadangan Umum	Cadangan Tujuan		
Saldo Awal 1 Januari 2022	16.000.000.000	2.046.074.677	1.027.716.021	1.157.623.878	20.231.414.576
Penambahan modal disetor	320.000.000	-	-	-	320.000.000
Pembagian dividen	-	-	-	(665.633.730)	(665.633.730)
Pembentukan cadangan	-	115.762.388	86.821.791	(202.584.179)	-
Pembagian jasa produksi	-	-	-	(92.609.910)	(92.609.910)
Pembagian dana kesejahteraan	-	-	-	(115.762.388)	(115.762.388)
Pembentukan dana CSR	-	-	-	(34.728.716)	(34.728.716)
Pembagian Tantiem	-	-	-	(46.304.955)	(46.304.955)
Laba tahun berjalan	-	-	-	37.078.675	37.078.675
Saldo Akhir 31 Desember 2022	**16.320.000.000**	**2.161.837.065**	**1.114.537.812**	**37.078.675**	**19.633.453.552**
Saldo Awal 1 Januari 2023	16.320.000.000	2.161.837.065	1.114.537.812	37.078.675	19.633.453.552
Penambahan modal disetor		-	-	-	-
Pembagian dividen	-	-	-	(20.393.271)	(20.393.271)
Pembentukan cadangan	-	3.707.868	3.707.868	(7.415.736)	-
Pembagian jasa produksi	-	-	-	(2.966.294)	(2.966.294)
Pembagian dana kesejahteraan	-	-	-	(3.707.867)	(3.707.867)
Pembentukan dana CSR	-	-	-	(1.112.360)	(1.112.360)
Pembagian Tantiem	-	-	-	(1.483.147)	(1.483.147)
Laba (Rugi) tahun yang lalu	-	-	-	-	-
Laba tahun berjalan	-	-	-	1.174.799.225	1.174.799.225
Saldo Akhir 31 Desember 2023	**16.320.000.000**	**2.165.544.933**	**1.118.245.680**	**1.174.799.225**	**20.778.589.838**

Lihat Catatan atas Laporan Keuangan yang merupakan
bagian tak terpisahkan dari Laporan Keuangan secara keseluruhan

PT. BPR BKK BATANG (PERSERODA)

LAPORAN ARUS KAS

Untuk Tahun Berakhir 31 Desember 2023
Dengan Angka Perbandingan Untuk Tahun 2022
(Disajikan dalam rupiah kecuali dinyatakan lain)

Uraian	2023	2022
Arus Kas dari Aktivitas Operasi :		
Laba bersih	1.174.799.225	37.078.675
Penyesuaian untuk rekonsiliasi laba setelah pajak menjadi kas dari kegiatan usaha :		
Kerugian penghapusan aset tetap	-	-
Penyusutan aset tetap	523.276.464	419.550.651
Penyisihan kerugian (pembalikan atas penyisihan) untuk		
Penempatan pada bank lain	80.872.219	38.065.010
Kredit	362.185.177	1.997.248.802
Amortisasi:		
Aset Tidak Berwujud	-	-
Provisi	(8.708.630)	-
Administrasi	(22.026.199)	-
Pendapatan Bunga yang Ditangguhkan	-	-
Perubahan Aset dan Kewajiban dari Kegiatan Operasi:		
Pendapatan yang akan diterima	(55.532.347)	(57.478.973)
Penempatan pada bank lain	-	-
Kredit yang diberikan	2.736.322.957	(12.639.307.650)
Agunan yang diambil alih	-	-
Aset lain-lain	(73.602.691)	36.440.765
Kewajiban segera dibayar	569.207.689	214.388.633
Utang bunga	1.321.852	8.541.138
Utang pajak	148.407.466	(325.208.613)
Simpanan	8.252.522.537	19.274.115.974
Simpanan dari bank lain	-	(150.496.286)
Kewajiban imbalan kerja	-	-
Kewajiban lain-lain	196.461.560	(8.973.284)
Arus Kas Bersih dari Aktivitas Operasi	**13.885.507.279**	**8.843.964.842**
Arus Kas dari Aktivitas Investasi :		
Pembelian/penjualan aset tetap	(295.528.250)	(807.026.918)
Pembelian/penjualan aset tidak berwujud	-	42.474.995
Arus Kas Bersih dari Aktivitas Investasi	**(295.528.250)**	**(764.551.923)**
Arus Kas dari Aktivitas Pendanaan:		
Penambahan modal disetor	-	320.000.000
Penerimaan/pembayaran cadangan	7.415.736	202.584.179
Pembayaran Deviden	(37.078.675)	(1.157.623.878)
Arus Kas Bersih dari Aktivitas Pendanaan	**(29.662.939)**	**(635.039.699)**
KENAIKAN (PENURUNAN) ARUS KAS SETARA KAS	**13.560.316.090**	**7.444.373.220**
KAS DAN SETARA KAS AWAL PERIODE	82.205.377.307	74.761.004.087
KAS DAN SETARA KAS AKHIR PERIODE	**95.765.693.397**	**82.205.377.307**

Lihat Catatan atas Laporan Keuangan yang merupakan
bagian tak terpisahkan dari Laporan Keuangan secara keseluruhan

PT. BPR BKK BATANG (PERSERODA)
LAPORAN KOMITMEN DAN KONTINJENSI
31 Desember 2023
Dengan Angka Perbandingan Untuk Tahun 2022
(Disajikan dalam rupiah, kecuali dinyatakan lain)

	2023	2022
KOMITMEN		
Penerusan kredit (channeling)	-	-
Fasilitas kredit kepada nasabah yang belum ditarik	-	-
KOMITMEN BERSIH	-	-
KONTINJENSI		
Pendapatan bunga dalam penyelesaian	10.733.481.227	9.678.513.888
Penghapusan kredit yang diberikan	9.158.368.762	8.465.073.709
Lain-lain Yang Bersifat Administratif		-
KONTINJENSI BERSIH	19.891.849.989	18.143.587.597

LAPORAN KEUANGAN DAN LAPORAN AUDITOR INDEPENDEN

PT BPR BKK BLORA

PER 31 DESEMBER 2023

PT BPR BKK BLORA (PERSERODA)
KABUPATEN BLORA

LAPORAN KEUANGAN
UNTUK TAHUN YANG BERAKHIR
TANGGAL 31 DESEMBER 2023
SERTA
LAPORAN AUDITOR INDEPENDEN

PT BPR BKK BLORA (Perseroda)

Kantor Pusat
Jl. Gatot Subroto 114A Blora 58213
Telp (0296) 531 912 , 525114

SURAT PERNYATAAN TANGGUNG JAWAB DIREKSI
TENTANG
TANGUNG JAWAB ATAS LAPORAN KEUANGAN
UNTUK TAHUN YANG BERAHKIR 31 DESEMBER 2023
PT BPR BKK BLORA (Perseroda)
Nomor : /KP/I/2024

Memenuhi ketentuan undang undang Republik Indonesia No.8 Tahun 1997 tentang Dokumen perusahaan dan undang undang Republik Indonesia No.40 Tahun 2007 tentang Perseroan terbatas, Kami yang bertanda tangan dibawah ini :

1. Nama : PUGUH HARYONO
   Alamat Kantor : JL GATOT SUBROTO 114A BLORA
   Alamat domisili / sesuai KTP : JL BHAYANGKARA Gg. MASJID 1 RT 01/RW 05 TEMPELAN BLORA
   Nomor telepon : 08122831751
   Jabatan : DIREKTUR UTAMA

2. Nama : KARJONO, S.E
   Alamat Kantor : JL GATOT SUBROTO 114A BLORA
   Alamat domisili / sesuai KTP : DUSUN KEDUNG RT 01/RW 04 GENENGADAL, TOROH GROBOGAN
   Nomor telepon : 08112763100
   Jabatan : DIREKTUR PEMASARAN

Untuk atas nama PT BPR BKK BLORA (Perseroda), menyatakan bahwa :

1. Bertanggung jawab atas penyusunan dan penyajian laporan keuangan PT BPR BKK BLORA (Perseroda)
2. Laporan keuangan PT BPR BKK BLORA (Perseroda) tanggal 31 Desember 2023 dan untuk tahun yang berakhir pada tanggal tersebut telah disusun dan disajikan berdasarkan dengan Standar Akuntansi Keuangan Entitas Tanpa Akuntabilitas Publik (SAK ETAP).
3.
   a. Semua informasi dalam laporan keuangan PT BPR BKK BLORA (Perseroda) telah dimuat lengkap dan benar.
   b. Laporan keuangan PT BPR BKK BLORA (Perseroda) tidak mengandung informasi atau fakta material yang tidak benar,dan tidak menghilangkan informasi atau fakta material.
   c. Semua dokumen transaksi, catatan keuangan dan pembukuan serta dokumen pendukung telah lengkap disusun dan simpan oleh PT BPR BKK BLORA (Perseroda) sesuai ketentuan perundang-undangan yang berlaku.
4. Kami bertanggung jawab atas sistem pengendalian internal, pencegahan dan penanggulangan kecurangan, serta kepatuhan terhadap peraturan perundang-undangan yang relevan bagi PT BPR BKK BLORA (Perseroda)

Demikian pernyataan ini dibuat dengan sebenarnya.

Blora , 31 Januari 2024

METERAI TEMPEL 10000 1010EAKX644091588

PUGUH HARYONO
Direktur Utama

KARJONO, S.E
Direktur Pemasaran

KAP SARASTANTO & REKAN - Registered Public Accountants
Jl. Bukit Megah No. 14, Bukit Sari, Ngesrep, Banyumanik,
Kota Semarang 50261
Telephone (024) 7462854 / HP. 085640049792
Email : kapsarastantodanrekan@gmail.com
Website : kapsarastantodanrekan.com

Nomor : 00014/2.1137/AU.2/07/1326-2/1/II/2024

LAPORAN AUDITOR INDEPENDEN

Kepada Yth :
Pemegang Saham, Dewan Komisaris dan Direksi
PT. BPR BKK BLORA (PERSERODA)
Kabupaten Blora, Jawa Tengah

Opini

Kami telah mengaudit laporan keuangan PT. BPR BKK BLORA (PERSERODA), yang terdiri dari laporan posisi keuangan tanggal 31 Desember 2023, serta laporan laba rugi, laporan perubahan ekuitas, dan laporan arus kas untuk tahun yang berakhir pada tanggal tersebut, serta catatan atas laporan keuangan, termasuk ikhtisar kebijakan akuntansi signifikan.

Menurut opini kami, laporan keuangan terlampir menyajikan secara wajar, dalam semua hal yang material, posisi keuangan Entitas tanggal 31 Desember 2023, serta kinerja keuangan dan arus kasnya untuk tahun yang berakhir pada tanggal tersebut, sesuai dengan Standar Akuntansi Keuangan Entitas Tanpa Akuntabilitas Publik (SAK-ETAP) di Indonesia.

Basis Opini

Kami melaksanakan audit kami berdasarkan Standar Audit yang ditetapkan oleh Institut Akuntan Publik Indonesia. Tanggung jawab kami menurut standar tersebut diuraikan lebih lanjut dalam paragraf Tanggung Jawab Auditor terhadap Audit atas Laporan Keuangan pada laporan kami. Kami independen terhadap Entitas berdasarkan ketentuan etika yang relevan dalam audit kami atas laporan keuangan di Indonesia, dan kami telah memenuhi tanggung jawab etika lainnya berdasarkan ketentuan tersebut. Kami yakin bahwa bukti audit yang telah kami peroleh adalah cukup dan tepat untuk menyediakan suatu basis bagi opini audit kami.

Tanggung Jawab Manajemen dan Pihak yang Bertanggung Jawab atas Tata Kelola terhadap Laporan Keuangan

Manajemen bertanggung jawab atas penyusunan dan penyajian wajar laporan keuangan tersebut sesuai dengan SAK-ETAP, dan atas pengendalian internal yang dianggap perlu oleh manajemen untuk memungkinkan penyusunan laporan keuangan yang bebas dari kesalahan penyajian material, baik yang disebabkan oleh kecurangan maupun kesalahan.

Dalam penyusunan laporan keuangan, manajemen bertanggung jawab untuk menilai kemampuan Entitas dalam mempertahankan kelangsungan usahanya, mengungkapkan, sesuai dengan kondisinya, hal-hal yang berkaitan dengan kelangsungan usaha, dan menggunakan basis akuntansi kelangsungan usaha, kecuali manajemen memiliki intensi untuk melikuidasi Entitas atau menghentikan operasi, atau tidak memiliki alternatif yang realistis selain melaksanakannya.

Pihak yang bertanggung jawab atas tata kelola bertanggung jawab untuk mengawasi proses pelaporan keuangan Entitas.

Tanggung Jawab Auditor terhadap Audit atas Laporan Keuangan

Tujuan kami adalah untuk memeroleh keyakinan memadai tentang apakah laporan keuangan secara keseluruhan bebas dari kesalahan penyajian material, baik yang disebabkan oleh kecurangan maupun kesalahan, dan untuk menerbitkan laporan auditor yang mencakup opini kami.

Keyakinan memadai merupakan suatu tingkat keyakinan tinggi, namun bukan merupakan suatu jaminan bahwa audit yang dilaksanakan berdasarkan Standar Audit akan selalu mendeteksi kesalahan penyajian material ketika hal tersebut ada. Kesalahan penyajian dapat disebabkan oleh kecurangan maupun kesalahan dan dianggap material jika, baik secara individual maupun secara agregat, dapat diekspektasikan secara wajar akan memengaruhi keputusan ekonomi yang diambil oleh pengguna berdasarkan laporan keuangan tersebut.

KAP SARASTANTO & REKAN - Registered Public Accountants
Jl. Bukit Megah No. 14, Bukit Sari, Ngesrep, Banyumanik,
Kota Semarang 50261
Telephone (024) 7462854 / HP. 085640049792
Email : kapsarastantodanrekan@gmail.com
Website : kapsarastantodanrekan.com

Nomor : 00014/2.1137/AU.2/07/1326-2/1/II/2024
(Lanjutan)

Sebagai bagian dari suatu audit berdasarkan Standar Audit, kami menerapkan pertimbangan profesional dan mempertahankan skeptisisme profesional selama audit. Kami juga :

- Mengidentifikasi dan menilai risiko kesalahan penyajian material dalam laporan keuangan, baik yang disebabkan oleh kecurangan maupun kesalahan, mendesain dan melaksanakan prosedur audit yang responsif terhadap risiko tersebut, serta memperoleh bukti audit yang cukup dan tepat untuk menyediakan basis bagi opini kami. Risiko tidak terdeteksinya kesalahan penyajian material yang disebabkan oleh kecurangan lebih tinggi dari yang disebabkan oleh kesalahan, karena kecurangan dapat melibatkan kolusi, pemalsuan, penghilangan secara sengaja, pernyataan salah, atau pengabaian pengendalian internal.
- Memperoleh suatu pemahaman tentang pengendalian internal yang relevan dengan audit untuk mendesain prosedur audit yang tepat sesuai dengan kondisinya, tetapi bukan untuk tujuan menyatakan opini atas keefektivitasan pengendalian internal Entitas.
- Mengevaluasi ketepatan kebijakan akuntansi yang digunakan serta kewajaran estimasi akuntansi dan pengungkapan terkait yang dibuat oleh manajemen.
- Menyimpulkan ketepatan penggunaan basis akuntansi kelangsungan usaha oleh manajemen dan, berdasarkan bukti audit yang diperoleh, apakah terdapat suatu ketidakpastian material yang terkait dengan peristiwa atau kondisi yang dapat menyebabkan keraguan signifikan atas kemampuan Entitas untuk mempertahankan kelangsungan usahanya. Ketika kami menyimpulkan bahwa terdapat suatu ketidakpastian material, kami diharuskan untuk menarik perhatian dalam laporan auditor kami ke pengungkapan terkait dalam laporan keuangan atau, jika pengungkapan tersebut tidak memadai, harus menentukan apakah perlu untuk memodifikasi opini kami. Kesimpulan kami didasarkan pada bukti audit yang diperoleh hingga tanggal laporan auditor kami. Namun, peristiwa atau kondisi masa depan dapat menyebabkan Entitas tidak dapat mempertahankan kelangsungan usaha.
- Mengevaluasi penyajian, struktur, dan isi Laporan Keuangan secara keseluruhan, termasuk pengungkapannya, dan apakah Laporan Keuangan mencerminkan transaksi dan peristiwa yang mendasarinya dengan suatu cara yang mencapai penyajian wajar.

Kami mengkomunikasikan kepada pihak yang bertanggung jawab atas tata kelola mengenai, antara lain, ruang lingkup dan saat yang direncanakan atas audit, serta temuan audit signifikan, termasuk setiap defisiensi signifikan dalam pengendalian internal yang teridentifikasi oleh kami selama audit.

KAP SARASTANTO & REKAN

00014

Sarastanto A.H.P, SE., MM., Akt., CA., CPA., ASEAN CPA
Managing Partner

NRAP : AP.1326
Izin Usaha : KEP-951/KM.1/2017

Semarang, 01 Februari 2024

PT BPR BKK BLORA (PERSERODA)

NERACA

PER 31 DESEMBER 2023 DAN 2022

	Catatan	31 Desember 2023	31 Desember 2022
ASET		**(Rp)**	**(Rp)**
Kas	**3.1**	5.265.109.700,00	4.099.430.100,00
Pendapatan Bunga Yang Akan Diterima	**3.2**	5.756.973.870,00	3.829.224.646,00
Penempatan pada bank lain	**3.3**	113.271.782.892,00	124.796.059.350,00
Penyisihan Kerugian		(508.967.986,00)	(564.102.244,00)
Sub Jumlah		**123.784.898.476,00**	**132.160.611.852,00**
Kredit Yang Diberikan	**3.4**		
Kredit yang diberikan		317.130.688.379,00	275.349.827.193,00
Penyisihan Kerugian Kredit		(32.802.477.347,00)	(29.504.982.178,00)
Sub Jumlah		**284.328.211.032,00**	**245.844.845.015,00**
Agunan Yang Diambil Alih	**3.5**	208.912.000,00	-
Aset Tetap & Inventaris	**3.6**	20.362.406.705,00	17.478.438.705,00
Akumulasi Penyusutan		(10.399.460.290,00)	(9.296.057.489,00)
Sub Jumlah		**10.171.858.415,00**	**8.182.381.216,00**
Aset Tidak Berwujud	**3.7**	24.999.992,00	37.499.996,00
Aset Lain - lain	**3.8**	848.837.000,00	1.089.976.966,00
JUMLAH ASET		**419.158.804.915,00**	**387.315.315.045,00**
KEWAJIBAN			
Kewajiban			
Kewajiban Segera	**3.9**	1.032.735.215,00	755.218.871,00
Utang Bunga	**3.10**	214.981.012,00	184.284.466,00
Utang Pajak	**3.11**	582.444.366,00	601.611.788,00
Simpanan	**3.12**	354.281.219.272,00	326.913.980.800,00
Kewajiban Lain - lain	**3.13**	2.329.185.521,00	1.136.479.656,00
Jumlah Kewajiban		**358.440.565.386,00**	**329.591.575.581,00**
Ekuitas			
Modal	**3.14**		
Modal disetor		26.800.000.000,00	26.800.000.000,00
Sub Jumlah		**26.800.000.000,00**	**26.800.000.000,00**
Saldo laba	**3.15**		
Cadangan Umum		11.804.089.865,00	10.717.653.498,00
Cadangan Tujuan		9.952.297.766,00	9.336.122.302,00
Rugi/Laba Yang belum direalisasi		5.600.000,00	5.600.000,00
Rugi/Laba Tahun Berjalan		12.156.251.898,00	10.864.363.664,00
Sub Jumlah		**33.918.239.529,00**	**30.923.739.464,00**
Jumlah Ekuitas		**60.718.239.529,00**	**57.723.739.464,00**
JUMLAH KEWAJIBAN DAN EKUITAS		**419.158.804.915,00**	**387.315.315.045,00**

Lihat catatan atas laporan keuangan yang merupakan bagian yang tidak terpisahkan dari laporan keuangan secara keseluruhan.

Blora, 31 Januari 2024

Puguh Haryono
(Direktur Utama)

Karjono, SE
(Direktur Pemasaran)

PT BPR BKK BLORA (PERSERODA)
LAPORAN KOMITMEN DAN KONTIJENSI
UNTUK TAHUN YANG BERAKHIR PADA TANGGAL
PER 31 DESEMBER 2023 DAN 2022

	1 Januari s/d 31 Desember 2023 (Rp)	1 Januari s/d 31 Desember 2022 (Rp)
KOMITMEN :		
Fasilitas pinjaman yang diterima dan belum ditarik	-	-
Fasilitas kredit kepada nasabah yang belum ditarik	-	-
Jumlah Komitmen	**-**	**-**
KONTIJENSI :		
Pendapatan bunga dalam penyelesaian		
a. Bunga Kredit yang diberikan	13.412.332.151,00	13.842.298.582,00
b. Bunga Lainnya	-	-
Aktiva Produktif yang dihapus buku	5.502.471.826,00	5.538.414.959,00
Penerusan Kredit (Channeling)	-	-
Lain-lain yang bersifat administratif	-	-
Jumlah Kontinjensi	**18.914.803.977,00**	**19.380.713.541,00**

Lihat catatan atas laporan keuangan yang merupakan bagian yang tidak terpisahkan dari laporan keuangan secara keseluruhan.

PT BPR BKK BLORA (PERSERODA)
LAPORAN LABA RUGI
UNTUK TAHUN YANG BERAKHIR PADA TANGGAL
PER 31 DESEMBER 2023 DAN 2022

	Catatan	1 Januari s/d 31 Desember 2023 (Rp)	1 Januari s/d 31 Desember 2022 (Rp)
PENDAPATAN DAN BEBAN OPERASIONAL			
Pendapatan Bunga	**4.1**		
Bunga Kontraktual		53.290.290.142,00	47.950.310.148,00
Provisi		5.802.226.198,00	5.415.371.066,00
Total		**59.092.516.340,00**	**53.365.681.214,00**
Beban Bunga	**4.2**	**9.849.961.120,00**	**9.823.410.716,00**
Pendapatan bunga neto		**49.242.555.220,00**	**43.542.270.498,00**
Pendapatan operasional lainnya	**4.3**	**9.260.750.626,00**	**7.472.766.290,00**
Jumlah Pendapatan Operasional		**58.503.305.846,00**	**51.015.036.788,00**
Beban Penyisihan Kerugian/Penyusutan/Ditangguhkan	**4.4**		
Beban PPAP ABA		159.016.442,00	181.234.058,00
Beban PPAP Kredit		9.567.680.371,00	8.479.045.295,00
Beban Penyusutan		1.115.902.805,00	1.037.515.977,00
Sub Jumlah		**10.842.599.618,00**	**9.697.795.330,00**
Beban Pemasaran	**4.5**	1.827.913.001,00	1.630.829.135,00
Beban Administrasi dan umum	**4.6**	28.671.532.743,00	24.981.392.087,00
Beban Operasional Lainnya	**4.7**	474.559.240,00	462.871.903,00
Jumlah Beban Operasional		**41.816.604.602,00**	**36.772.888.455,00**
Laba (Rugi) Operasional		**16.686.701.244,00**	**14.242.148.333,00**
PENDAPATAN (BEBAN) NON OPERASIONAL	**4.8**		
Pendapatan Non Operasional		3.050.000,00	166.655.803,00
Beban Non Operasional		(787.589.706,00)	(299.627.912,00)
Jumlah Pendapatan (Beban) Non Operasional		**(784.539.706,00)**	**(132.972.109,00)**
LABA (RUGI) SEBELUM PAJAK TAHUN BERJALAN		**15.902.161.538,00**	**14.109.176.224,00**
Taksiran Pajak Penghasilan		(3.745.909.640,00)	(3.244.812.560,00)
LABA (RUGI) NETO		**12.156.251.898,00**	**10.864.363.664,00**

Lihat catatan atas laporan keuangan yang merupakan bagian yang tidak terpisahkan dari laporan keuangan secara keseluruhan.

Blora, 31 Januari 2024

Puguh Haryono
(Direktur Utama)

Karjono, SE
(Direktur Pemasaran)

PT BPR BKK BLORA (PERSERODA)
LAPORAN ARUS KAS
UNTUK TAHUN YANG BERAKHIR PADA TANGGAL
31 DESEMBER 2023 DAN 2022

	31 Desember 2023	31 Desember 2022
	(Rp)	(Rp)
ARUS KAS DARI :		
Aktivitas Operasi :		
Laba Netto :	**12.156.251.898,00**	**10.864.363.664,00**
Penyesuaian untuk merekonsiliasi laba menjadi kas bersih dari kegiatan operasi :		
Penyusutan Aset Tetap	1.103.402.801,00	217.993.222,00
Penyisihan kerugian (pembalikan atas penyisihan) untuk :		
Penempatan pada bank lain	(55.134.258,00)	44.596.278,00
Kredit	3.297.495.169,00	4.001.300.616,00
Amortisasi :		
Pendapatan Bunga yang ditangguhkan (dampak restrukturisasi)	-	-
Perubahan Aset dan Kewajiban Operasi :		
Pendapatan Bunga Yang Akan Diterima	(1.927.749.224,00)	(17.740.647,00)
Kredit yang diberikan	(41.780.861.186,00)	(17.185.624.889,00)
Agunan yang diambil alih	(208.912.000,00)	
Aset tidak berwujud	12.500.004,00	12.500.005,00
Aset lain -lain	241.139.966,00	(588.185.869,00)
Kewajiban Segera	277.516.344,00	(153.739.958,00)
Utang Bunga	30.696.546,00	(50.388.864,00)
Utang Pajak	(19.167.422,00)	421.591.005,00
Simpanan	27.367.238.472,00	15.192.851.449,00
Kewajiban lain - lain	1.192.705.865,00	316.442.955,00
Kas Bersih dari (untuk) Aktivitas Operasi	**1.687.122.975,00**	**13.075.958.967,00**
Arus Kas dari Aktivitas Investasi :		
Pembelian/Penjualan Aset Tetap	(2.883.968.000,00)	(318.581.045,00)
Arus Kas Neto dari Aktivitas Investasi	**(2.883.968.000,00)**	**(318.581.045,00)**
Arus Kas dari Aktivitas Pendanaan :		
Tambahan Modal	-	800.000.000,00
Penerimaan/Pengembalian Dana Setoran Modal	-	-
Cadangan Umum		-
Cadangan Tujuan	(470.260.903,00)	
Deviden	(5.975.400.015,00)	(5.386.067.948,00)
CSR	(325.930.909,00)	(281.012.241,00)
Tantiem	(434.574.546,00)	(374.682.988,00)
Jasa Produksi	(869.149.093,00)	(749.365.975,00)
DKP	(1.086.436.367,00)	(936.707.469,00)
Arus Kas Neto dari Aktivitas Pendanaan	**(9.161.751.833,00)**	**(6.927.836.621,00)**
KENAIKAN (PENURUNAN) KAS	**(10.358.596.858,00)**	**5.829.541.301,00**
PERUBAHAN DALAM KOMPONEN KAS		
Kas dan Setara Kas pada awal periode	128.895.489.450,00	123.065.948.149,00
Kas dan Setara Kas pada akhir periode	118.536.892.592,00	128.895.489.450,00
KENAIKAN (PENURUNAN) KAS	**(10.358.596.858,00)**	**5.829.541.301,00**

Lihat catatan atas laporan keuangan yang merupakan bagian yang tidak terpisahkan dari laporan keuangan secara keseluruhan

PT BPR BKK BLORA (PERSERODA)
LAPORAN PERUBAHAN EKUITAS
UNTUK TAHUN YANG BERAKHIR PADA TANGGAL
31 DESEMBER 2023

Uraian	Modal Disetor	Laba/Rugi Belum Direalisasi	Saldo Laba yang telah Ditentukan Penggunaannya			Jumlah
			Cadangan Umum	Cadangan Tujuan	Laba yang telah ditentukan penggunaannya	
Saldo per 31 Desember 2021	**26.000.000.000,00**	**5.600.000,00**	**9.780.946.029,00**	**8.633.591.700,00**	**9.367.074.692,00**	**53.787.212.421,00**
Dividen	-	-	-	-	(5.386.067.948,00)	(5.386.067.948,00)
Pembentukan Cadangan	-	-	936.707.469,00	702.530.602,00	(1.639.238.071,00)	-
Dana Setoran Modal - Ekuitas	800.000.000,00	-	-	-	-	800.000.000,00
CSR	-	-	-	-	(281.012.241,00)	(281.012.241,00)
Tantiem	-	-	-	-	(374.682.988,00)	(374.682.988,00)
Jasa Produksi	-	-	-	-	(749.365.975,00)	(749.365.975,00)
DKP	-	-	-	-	(936.707.469,00)	(936.707.469,00)
Laba / Rugi Tahun Berjalan	-	-	-	-	10.864.363.664,00	10.864.363.664,00
Saldo per 31 Desember 2022	**26.800.000.000,00**	**5.600.000,00**	**10.717.653.498,00**	**9.336.122.302,00**	**10.864.363.664,00**	**57.723.739.464,00**
Dividen	-	-	-	-	(5.975.400.015,00)	(5.975.400.015,00)
Pembentukan Cadangan	-	-	1.086.436.367,00	1.086.436.367,00	(2.172.872.734,00)	-
CSR	-	-	-	-	(325.930.909,00)	(325.930.909,00)
Tantiem	-	-	-	-	(434.574.546,00)	(434.574.546,00)
Jasa Produksi	-	-	-	-	(869.149.093,00)	(869.149.093,00)
DKP	-	-	-	-	(1.086.436.367,00)	(1.086.436.367,00)
Penggunaan Cadangan	-	-	-	(470.260.903,00)	470.260.903,00	-
Laba / Rugi Tahun Berjalan	-	-	-	-	12.156.251.898,00	12.156.251.898,00
Saldo per 31 Desember 2023	**26.800.000.000,00**	**5.600.000,00**	**11.804.089.865,00**	**9.952.297.766,00**	**12.156.251.898,00**	**60.718.239.529,00**

Lihat catatan atas laporan keuangan yang merupakan bagian yang tidak terpisahkan dari laporan keuangan secara keseluruhan

LAPORAN KEUANGAN DAN LAPORAN AUDITOR INDEPENDEN

PT BPR BKK BOYOLALI

PER 31 DESEMBER 2023

PT. BPR BKK BOYOLALI (Perseroda)
KABUPATEN BOYOLALI

Laporan Keuangan dan
Laporan Auditor Independen

Untuk Tahun Yang Berakhir
31 Desember 2023

DAFTAR ISI

	Halaman
Surat Pernyataan Direksi	-
Laporan Auditor Independen	-
Laporan Keuangan:	
Neraca	1
Laporan Laba Rugi	2
Laporan Perubahan Ekuitas	3
Laporan Arus Kas	4
Catatan Atas Laporan Keuangan:	
1. Gambaran Umum	5
2. Ikhtisar Kebijakan Akuntansi	10
3. Penjelasan Pos-pos Neraca dan Laba Rugi	17

Lampiran :

Lampiran I : Perhitungan Aset Tertimbang Menurut Resiko (ATMR)

Lampiran II : Perhitungan CAR

Lampiran III : Penilaian Rentabilitas

SURAT PERNYATAAN DIREKSI

PT. BPR BKK BOYOLALI
(PERSERODA)
Jl.Raya Boyolali-Solo KM.01, Tegalwire, Mojosongo, Boyolali. Telp. (0276) 321746, 321177 Fax.321509
Home page : http://www.bprbkkboyolali.co.id ; e-mail: kota@bprbkkboyolali.co.id

SURAT PERNYATAAN DIREKSI
TENTANG
TANGGUNG JAWAB ATAS LAPORAN KEUANGAN
UNTUK TAHUN YANG BERAKHIR
31 DESEMBER 2023
PT BPR BKK BOYOLALI (Perseroda)

Kami yang bertanda tangan di bawah ini :

1. Nama : KUWAT WIYONO, SH, MM
   Alamat kantor : Jl. Raya Boyolali – Solo, Km.01, Tegalwire, Mojosongo, Boyolali
   Alamat rumah sesuai KTP : Bangun Harjo 007/002 Pulisen Boyolali

   Jabatan : Direktur Utama PT BPR BKK BOYOLALI (Perseroda)

Menyatakan bahwa :
Bertanggung jawab atas penyusunan dan penyajian laporan keuangan PT BPR BKK BOYOLALI (Perseroda)

1. Laporan keuangan PT BPR BKK BOYOLALI (Perseroda) telah disusun dan disajikan sesuai dengan Standar Akuntansi Keuangan Entitas Tanpa Akuntabilitas Publik (SAK ETAP).
2. Semua informasi dalam laporan keuangan PT BPR BKK BOYOLALI (Perseroda) telah dimuat secara lengkap dan benar;
3. Laporan keuangan PT BPR BKK BOYOLALI (Perseroda) tidak mengandung informasi atau fakta material yang tidak benar, dan tidak menghilangkan informasi atau fakta material;
4. Bertanggung jawab atas sistem pengendalian intern dalam PT BPR BKK BOYOLALI (Perseroda)

Demikian pernyataan ini kami buat dengan sebenarnya.

Atas nama dan mewakili Direksi
Boyolali, 30 Januari 2024

PT BPR BKK BOYOLALI
Direktur Utama

METERAI TEMPEL
10000
TEN 2X002666410

KUWAT WIYONO, SH, MM

LAPORAN AUDITOR INDEPENDEN

KANTOR AKUNTAN PUBLIK
KUMALAHADI, KUNCARA, SUGENG PAMUDJI & REKAN
Izin Usaha KAP No. 832 / KM.1/2015

Cabang Semarang
Perum Pondok Bukit Agung
Jl. Bukit Agung Blok AA No. 1 Semarang
Telp/Fax. 024 – 7499850
Email : sugeng.pamudji@yahoo.com
www.kksppartners.com

LAPORAN AUDITOR INDEPENDEN

Nomor : 00002/3.0316/AU.2/07/1177-3/1/I/2024

Kepada Yth.
Pemegang Saham, Dewan Komisaris, dan Direksi
PT. BPR BKK BOYOLALI(Perseroda)
Jl. Raya Boyolali-Solo KM.01, Tegalwire, Mojosongo, Boyolali

Opini

Kami telah mengaudit laporan keuangan PT. BPR BKK BOYOLALI (Perseroda) terlampir, yang terdiri dari neraca tanggal 31 Desember 2023 serta laporan laba rugi, laporan perubahan ekuitas dan laporan arus kas untuk tahun yang berakhir pada tanggal tersebut, serta catatan atas laporan keuangan, termasuk ikhtisar kebijakan akuntansi signifikan .

Menurut opini kami, laporan keuangan terlampir menyajikan secara wajar, dalam semua hal yang material, posisi keuangan Perusahaan tanggal 31 Desember 2023, serta kinerja keuangan dan arus kasnya untuk tahun yang berakhir pada tanggal tersebut, sesuai dengan Standar Akuntansi Keuangan Entitas Tanpa Akuntabilitas Publik di Indonesia

Basis Opini

Kami melaksanakan audit berdasarkan Standar Audit yang ditetapkan oleh Institut Akuntan Publik Indonesia. Tanggung jawab kami menurut standar tersebut diuraikan lebih lanjut dalam paragraf Tanggung Jawab Auditor terhadap Audit atas Laporan Keuangan pada laporan kami. Kami independen terhadap Perusahaan berdasarkan ketentuan etika yang relevan dalam audit kami atas laporan keuangan di Indonesia, dan kami telah memenuhi tanggung jawab etika lainnya berdasarkan ketentuan tersebut. Kami yakin bahwa bukti audit yang telah kami peroleh adalah cukup dan tepat untuk menyediaan suatu basis bagi opini audit kami.

Tanggung Jawab Manajemen dan Pihak yang Bertangung Jawab atas Tata Kelola terhadap Laporan Keuangan

Manajemen bertanggung jawab atas penyusunan dan penyajian wajar laporan keuangan tersebut sesuai dengan Standar Akuntansi Keuangan Entitas Tanpa Akuntabilitas Publik di Indonesia, dan atas pengendalian internal yang dianggap perlu oleh manajemen untuk memungkinkan penyusunan laporan keuangan yang bebas dari kesalahan penyajian material, baik yang disebabkan oleh kecurangan maupun kesalahan.

Dalam penyusunan laporan keuangan, manajemen bertanggung jawab untuk menilai kemampuan Perusahaan dalam mempertahankan kelangsungan usahanya, mengungkapkan, sesuai dengan kondisinya, hal hal yang berkaitan dengan kelangsungan usaha, dan menggunakan basis akuntansi kelangsungan usaha, kecuali manajemen memiliki intensi untuk melikuidasi Perusahaan atau menghentikan operasi, atau tidak memiliki alternatif yang realistis selain melaksanakannya.
Pihak yang bertanggung jawab atas tata kelola bertanggung jawab untuk mengawasi proses pelaporan keuangan Perusahaan.

KANTOR AKUNTAN PUBLIK
KUMALAHADI, KUNCARA, SUGENG PAMUDJI & REKAN
Izin Usaha KAP No. 832 / KM.1/2015

Cabang Semarang
Perum Pondok Bukit Agung
Jl. Bukit Agung Blok AA No. 1 Semarang
Telp/Fax. 024 – 7499850
Email : sugeng.pamudji@yahoo.com
www.kksppartners.com

Tanggung Jawab Auditor terhadap Audit atas Laporan Keuangan

Tujuan kami adalah untuk memperoleh keyakinan memadai tentang apakah laporan keuangan secara keseluruhan bebas dari kesalahan penyajian material, baik yang disebabkan oleh kecurangan maupun kesalahan, dan untuk menerbitkan laporan auditor yang mencakup opini kami. Keyakinan memadai merupakan suatu tingkat keyakinan tinggi, namun bukan merupakan suatu jaminan bahwa audit yang dilaksanakan berdasarkan Standar Audit akan selalu mendeteksi kesalahan penyajian material ketika hal tersebut ada. Kesalahan penyajian dapat disebabkan oleh kecurangan maupun kesalahan dan dianggap material jika, baik secara individual maupun secara agregat, dapat diekspektasikan secara wajar akan mempengaruhi keputusan ekonomi yang diambil oleh pengguna berdasarkan laporan keuangan tersebut.

Sebagai bagian dari suatu audit berdasarkan Standar Audit, kami menerapkan pertimbangan profesional dan mempertahankan skeptisisme profesional selama audit. Kami juga :

- Mengidentifikasi dan menilai risiko kesalahan penyajian material dalam laporan keuangan, baik yang disebabkan oleh kecurangan maupun kesalahan, mendesain dan melaksanakan prosedur audit yang responsif terhadap risiko tersebut, serta memperoleh bukti audit yang cukup dan tepat untuk menyediakan basis bagi opini kami. Risiko tidak terdeteksinya kesalahan penyajian material yang disebabkan oleh kecurangan lebih tinggi dari yang disebabkan oleh kesalahan, karena kecurangan dapat melibatkan kolusi, pemalsuan, penghilangan secara sengaja, pernyataan salah, atau pengabaian pengendalian internal.
- Memperoleh suatu pemahaman tentang pengendalian internal yang relevan dengan audit untuk mendesain prosedur audit yang tepat sesuai dengan kondisinya, tetapi bukan untuk tujuan menyatakan opini atas keefektivitasan pengendalian internal Perusahaan.
- Mengevaluasi ketepatan kebijakan akuntansi yang digunakan serta kewajaran estimasi akuntansi dan pengungkapan terkait yang dibuat oleh manajemen.
- Menyimpulkan ketepatan penggunaan basis akuntansi kelangsungan usaha oleh manajemen dan, berdasarkan bukti audit yang diperoleh, apakah terdapat suatu ketidakpastian material yang terkait dengan peristiwa atau kondisi yang dapat menyebabkan keraguan signifikan atas kemampuan Perusahaan untuk mempertahankan kelangsungan usahanya. Ketika kami menyimpulkan bahwa terdapat suatu ketidakpastian material, kami diharuskan untuk menarik perhatian dalam laporan auditor kami ke pengungkapan terkait dalam laporan keuangan atau, jika pengungkapan tersebut tidak memadai, harus menentukan apakah perlu untuk memodifikasi opini kami. Kesimpulan kami didasarkan pada bukti audit yang diperoleh hingga tanggal laporan auditor kami. Namun, peristiwa atau kondisi masa depan dapat menyebabkan Perusahaan tidak dapat mempertahankan kelangsungan usaha.
- Mengevaluasi penyajian, struktur, dan isi laporan keuangan secara keseluruhan, termasuk pengungkapannya, dan apakah laporan keuangan mencerminkan transaksi dan peristiwa yang mendasarinya dengan suatu cara yang mencapai penyajian wajar.

Kami mengomunikasikan kepada pihak yang bertanggung jawab atas tata kelola mengenai, antara lain, ruang lingkup dan saat yang direncanakan atas audit, serta temuan audit signifikan, termasuk setiap defisiensi signifikan dalam pengendalian internal yang teridentifikasi oleh kami selama audit.

KAP Kumalahadi, Kuncara, Sugeng Pamudji & Rekan

00002

Tjoepit Samiadji, SE., M.Ak., CA., CPA.
NIAP : AP.1177

Semarang, 30 Januari 2024

LAPORAN KEUANGAN

PT. BPR BKK BOYOLALI (Perseroda)

NERACA

31 Desember 2023

(Disajikan dalam Rupiah)

	Catatan	2023	2022
ASET			
Kas	2.e, 3.a	9.233.899.400	7.584.647.900
Pendapatan Bunga yang Akan Diterima	2.h, 3.b	2.356.868.663	2.260.466.249
Penempatan pada Bank Lain	2.i, 3.c	53.783.708.457	59.447.039.974
Penyisihan Aktiva Produktif	2.k, 3.c	(70.927.587)	(107.283.381)
Sub Jumlah		**65.303.548.933**	**69.184.870.742**
Kredit yang Diberikan	2.j, 3.d	213.549.713.475	194.532.675.625
Pendapatan Provisi dan Administrasi Ditangguhkan		(1.529.289.152)	(2.729.040.002)
Penyisihan Kerugian	2.k, 3.d	(5.060.290.204)	(3.412.118.425)
Sub Jumlah		**206.960.134.119**	**188.391.517.198**
Aset Tetap dan Inventaris	2.m, 3.e	16.349.203.401,00	15.106.333.806
Akumulasi Penyusutan	2.m, 3.e	(5.867.070.462,71)	(5.607.236.947)
Sub Jumlah		**10.482.132.938,29**	**9.499.096.859**
Aset Tidak Berwujud	2.n, 3.f	645.405.173,00	646.005.173
Akum. Peny. Aset Tidak Berwujud	2.n, 3.f	(644.259.490,00)	(644.433.214)
Total		**1.145.683,00**	**1.571.959**
Aset Antar Kantor		-	
Aset Lain-lain	3.g	708.582.825,00	542.242.347
JUMLAH ASET		**283.455.544.498,00**	**267.619.299.105**
KEWAJIBAN			
Kewajiban Segera	2.o, 3.h	1.622.947.951	1.339.200.436
Utang Bunga	2.p, 3.i	198.317.457	191.678.012
Utang Pajak	2.q, 3.j	593.147.097	565.052.954
Simpanan			
a. Tabungan	2.r, 3.k	142.674.912.233	126.686.428.406
b. Deposito	2.r, 3.l	99.036.450.000	99.930.978.000
Simpanan dari Bank Lain	3.m	-	1.500.000.000
Pinjaman Diterima	3.n	2.000.000.000	2.000.000.000
Kewajiban Imbalan Kerja	3.o	384.978.141	354.475.728
Kewajiban Lain-lain	2.t, 3.p	584.950.112	475.112.729
Jumlah Kewajiban		**247.095.702.991**	**233.042.926.264**
EKUITAS			
Modal			
Modal Disetor	2.u, 3.q	21.196.078.000	20.610.000.000
Sub Jumlah		**21.196.078.000**	**20.610.000.000**
Saldo Laba			
Cadangan Umum	2.w, 3.r	5.607.064.840	5.183.998.448
Cadangan Tujuan	2.w, 3.r	4.974.776.864	4.551.710.472
Laba/Rugi tahun berjalan	2.w, 3.r	4.581.921.803	4.230.663.921
Sub Jumlah		**15.163.763.507**	**13.966.372.841**
Jumlah Ekuitas		**36.359.841.507**	**34.576.372.841**
JUMLAH KEWAJIBAN DAN EKUITAS		**283.455.544.498**	**267.619.299.105**

Boyolali, 29 Januari 2024

PT. BPR BKK Boyolali (Perseroda)

Wartono, SE.	**Kuwat Wiyono, SH. MM**	**Joko Naryanto, SE.**
Direktur Pemasaran	Direktur Utama	Direktur Umum

Catatan atas laporan keuangan merupakan bagian yang tidak terpisahkan dari laporan keuangan secara keseluruhan.

PT. BPR BKK BOYOLALI (Perseroda)
LAPORAN LABA RUGI
Untuk Tahun Berakhir 31 Desember 2023
(Disajikan dalam Rupiah)

	Catatan	2023	2022
PENDAPATAN DAN BEBAN OPERASIONAL			
Pendapatan Bunga			
Bunga Kontraktual	2.x, 3.s	33.054.503.667	31.794.006.488
Provisi & Komisi	2.x, 3.t	5.529.507.966	3.664.552.629
Total		38.584.011.633	35.458.559.117
Beban Bunga	2.y, 3.u	(9.207.567.559)	(8.886.505.747)
Pendapatan Bunga Neto		29.376.444.074	26.572.053.370
Pendapatan Operasional Lainnya	2.z, 3.v	2.837.665.872	3.943.166.972
Jumlah Pendapatan Operasional		**32.214.109.946**	**30.515.220.342**
Beban Penyisihan Penghapusan Aset Produktif	2.aa, 3.w	2.317.449.928	2.372.822.779
Beban Pemasaran	2.ab, 3.x	1.217.320.910	1.003.150.285
Beban Administrasi dan Umum	2.ac, 3.y	21.913.307.930	20.831.380.326
Beban Operasional Lainnya	2.ad, 3.z	419.160.814	415.773.399
Jumlah Beban Operasional		**25.867.239.582**	**24.623.126.789**
Laba (Rugi) Operasional		**6.346.870.364**	**5.892.093.553**
PENDAPATAN DAN BEBAN NON-OPERASIONAL			
Pendapatan Non-Operasional	2.ae, 3.aa	3.881.253.483	3.978.649.638
Beban Non-Operasional	2.af, 3.aa	(4.256.782.769)	(4.350.743.819)
Jumlah Pendapatan (Beban) Non-Operasional		**(375.529.286)**	**(372.094.180)**
LABA (RUGI) SEBELUM PAJAK PENGHASILAN		**5.971.341.077**	**5.519.999.373**
Kompensasi		-	-
Taksiran Pajak	2.ab	(1.389.419.274)	(1.289.335.452)
LABA (RUGI) NETO		**4.581.921.803**	**4.230.663.921**

Boyolali, 29 Januari 2024
PT BPR BKK Boyolali (Perseroda)

PT BPR BKK BOYOLALI (Perseroda) KABUPATEN BOYOLALI

Wartono, SE.	**Kuwat Wiyono, SH. MM**	**Joko Naryanto, SE.**
Direktur Pemasaran	Direktur Utama	Direktur Umum

Catatan atas laporan keuangan merupakan bagian yang tidak terpisahkan dari laporan keuangan secara keseluruhan.

PT. BPR BKK BOYOLALI (Perseroda)
LAPORAN PERUBAHAN EKUITAS
Untuk Tahun Berakhir 31 Desember 2023
(Disajikan dalam Rupiah)

Uraian	Modal Saham Ditempatkan dan Disetor Penuh	Modal Sumbangan	Dana Setoran Modal	Saldo Laba yang Telah Ditentukan Penggunaannya		Saldo Laba yang Belum Ditentukan Penggunaannya	Jumlah
				Cadangan Umum	Cadangan Tujuan		
Saldo per 31 Desember 2021	**20.000.000.000**	**-**	**-**	**4.800.818.352**	**4.264.325.400**	**3.831.800.961**	**32.896.944.713**
Pembagian Laba Pemerintah Daerah	-	-	-	-	-	(2.203.285.553)	(2.203.285.553)
Tambahan Modal disetor	610.000.000					-	610.000.000
Cadangan Umum	-	-	-	383.180.096	-	(383.180.096)	-
Cadangan Tujuan	-	-	-	-	287.385.072	(287.385.072)	-
Dana CSR	-	-	-	-	-	(114.954.029)	(114.954.029)
Tantiem	-	-		-	-	(153.272.038)	(153.272.038)
Jasa Produksi	-	-	-	-	-	(306.544.077)	(306.544.077)
Dana Kesejahteraan	-	-	-	-	-	(383.180.096)	(383.180.096)
Selisih Pembulatan	-	-	-	-	-	-	-
Laba (rugi) tahun berjalan	-	-	-	-	-	4.230.663.921	4.230.663.921
Saldo per 31 Desember 2022	**20.610.000.000**	**-**	**-**	**5.183.998.448**	**4.551.710.472**	**4.230.663.921**	**34.576.372.841**
Pembagian Laba Pemerintah Daerah	-	-	-	-	-	(2.326.865.157)	(2.326.865.157)
Tambahan Modal disetor	586.078.000	-	-	-	-	-	586.078.000
Cadangan Umum	-	-	-	423.066.392	-	(423.066.392)	-
Cadangan Tujuan	-	-	-	-	423.066.392	(423.066.392)	-
Dana CSR						(126.919.918)	(126.919.918)
Tantiem	-	-	-	-	-	(169.226.557)	(169.226.557)
Jasa Produksi	-	-	-	-	-	(338.453.114)	(338.453.114)
Dana Kesejahteraan	-	-	-	-	-	(423.066.392)	(423.066.392)
Selisih Pembulatan	-	-	-	-	-	-	-
Laba (rugi) tahun berjalan	-	-	-	-	-	4.581.921.803	4.581.921.803
Saldo per 31 Desember 2023	**21.196.078.000**	**-**	**-**	**5.607.064.840**	**4.974.776.864**	**4.581.921.803**	**36.359.841.507**

Catatan atas laporan keuangan merupakan bagian yang tidak terpisahkan dari laporan keuangan secara keseluruhan.

PT. BPR BKK BOYOLALI (Perseroda)
LAPORAN ARUS KAS
Untuk Tahun Berakhir 31 Desember 2023
(Disajikan dalam Rupiah)

	2023	2022
ARUS KAS DARI AKTIVITAS OPERASI		
Laba Neto	**4.581.921.803**	**4.230.663.921**
Penyesuaian untuk Merekonsiliasi Laba menjadi Kas Bersih dari Kegiatan Operasi :		
Penyusutan Aset Tetap	848.942.183	684.240.831
Penghapusan Aset Tetap	(589.108.667)	68.752
Penyisihan kerugian (pembalikan atas penyisihan) untuk:		
Penempatan pada bank lain (selain giro)	(36.355.794)	76.973.477
Kredit Yang Diberikan	1.648.171.779	384.825.864
Amortisasi:		
Aset Tidak Berwujud	(173.724)	4.238.536
Pendapatan bunga yang ditangguhkan (dampak restrukturisasi)		
Perubahan Aset dan Kewajiban Kegiatan Usaha:		
Penempatan pada bank lain		
Penempatan pada bank lain	5.663.331.517	3.593.416.465
Pendapatan bunga yang akan diterima	(96.402.414)	607.325.706
Kredit yang diberikan	(20.216.788.700)	(10.548.058.795)
Aset lain-lain	(166.340.478)	16.623.542
Kewajiban Segera	283.747.515	197.858.628
Utang bunga	6.639.445	(26.855.449)
Utang Pajak	28.094.144	112.345.217
Simpanan		
Tabungan	15.988.483.827	8.203.655.152
Deposito Berjangka	(894.528.000)	(712.622.000)
Simpanan dari Bank Lain	(1.500.000.000)	(4.000.000.000)
Pinjaman Diterima	-	2.000.000.000
Kewajiban Imbalan Kerja	30.502.413	59.458.063
Dana Setoran Modal	-	-
Kewajiban Lain-lain	109.837.383	434.897.584
Arus Kas Neto dari Aktivitas Operasi	**5.689.974.231**	**5.319.055.493**
ARUS KAS DARI AKTIVITAS INVESTASI		
Pembelian Aset Tetap dan Inventaris	(1.242.869.595)	(2.776.798.400)
Pembelian Aset Tidak Berwujud	600.000	-
Arus Kas Neto dari Aktivitas Investasi	**(1.242.269.595)**	**(2.776.798.400)**
ARUS KAS DARI AKTIVITAS PENDANAAN		
Penerimaan setoran modal	586.078.000	610.000.000
Pembagian Laba Pemerintah Daerah	(2.326.865.157)	(2.203.285.553)
Jasprod	(338.453.114)	(306.544.077)
Kesra	(423.066.392)	(383.180.096)
Tantiem	(169.226.557)	(153.272.038)
CSR	(126.919.918)	(114.954.029)
Arus Kas Neto dari Aktivitas Pendanaan	**(2.798.453.137)**	**(2.551.235.793)**
KENAIKAN (PENURUNAN) ARUS KAS	**1.649.251.500**	**(8.978.700)**
KAS AWAL PERIODE	**7.584.647.900**	**7.593.626.600**
KAS AKHIR PERIODE	**9.233.899.400**	**7.584.647.900**

Catatan atas laporan keuangan merupakan bagian yang tidak terpisahkan dari laporan keuangan secara keseluruhan.

CATATAN ATAS LAPORAN KEUANGAN

1. UMUM

a. Pendirian

PD. BPR BKK Boyolali kota yang telah berganti nama menjadi PD BKK Boyolali, didirikan berdasarkan Akte Notaris No. 12 tanggal 28 Oktober 2005 yang dibuat dihadapan Notaris Ny. Umi Setyowati, SH., notaries di Boyolali, Jawa Tengah, PD BPR BKK Boyolali merupakan BPR hasil merger dari beberapa BKK di Kabupaten Boyolali sejak tanggal 1 Februari 2006.

Perubahan nama PD. BPR BKK Boyolali Kota menjadi PD. BPR BKK Boyolali, sesuai dengan Peraturan Daerah Provinsi Jawa Tengah nomor 3 Tahun 2012, dan telah mendapatkan persetujuan dari Kepala Kantor Perwakilan Bank Indonesia Solo dengan surat Keputusan nomor : 14/1/KEP.Ka.KPwBI/SLo/2012 tertanggal 4 juni 2012.

Kemudian pada tahun 2019, mengalami perubahan nama dan status badan hokum menjadi PT. BPR BKK BOYOLALI (Perseroda) berdasarkan Akta Notaris Totok Sumaryoto SH., M.Kn., notaris di Kabupaten Sukoharjo nomor 11, tertanggal 11 November 2019. Perubahan nama dan setatus badan hukum ini telah mendapatkan pengesahan dari menteri hokum dan Asasi Manusia Republik Indonesia nomor : AHU-0065635.AH.01.01. Tahun 2019, tertanggal 10 Desember 2019.

PT. BPR BKK BOYOLALI (Perseroda) berkedudukan atau berkantor pusat di Jalan Raya Boyolali–Solo, KM. 01, Mojosongo, Kabupaten Boyolali, Provinsi Jawa Tengah.

Dalam menjalankan usahanya PT. BPR BKK BOYOLALI (Perseroda) memiliki 1 (satu) Kantor Pusat dan 1 (satu) Kantor Pusat Opersional (KPO) serta 17 (tujuh belas) Kantor Cabang yang tersebar di wilayah Kabupaten Boyolali, masing-masing sebagai berikut :

1. PT. BPR BKK Boyolali (Perseroda) Kantor Pusat
2. PT. BPR BKK Boyolali (Perseroda) Kantor Cabang Ampel
3. PT. BPR BKK Boyolali (Perseroda) Kantor Cabang Teras
4. PT. BPR BKK Boyolali (Perseroda) Kantor Cabang Kemusu
5. PT. BPR BKK Boyolali (Perseroda) Kantor Cabang Wonosegoro
6. PT. BPR BKK Boyolali (Perseroda) Kantor Cabang Banyudono
7. PT. BPR BKK Boyolali (Perseroda) Kantor Cabang Sawit
8. PT. BPR BKK Boyolali (Perseroda) Kantor Cabang Cepogo
9. PT. BPR BKK Boyolali (Perseroda) Kantor Cabang Juwangi
10. PT. BPR BKK Boyolali (Perseroda) Kantor Cabang Karanggede
11. PT. BPR BKK Boyolali (Perseroda) Kantor Cabang Selo
12. PT. BPR BKK Boyolali (Perseroda) Kantor Cabang Sambi
13. PT. BPR BKK Boyolali (Perseroda) Kantor Cabang Ngemplak
14. PT. BPR BKK Boyolali (Perseroda) Kantor Cabang Musuk
15. PT. BPR BKK Boyolali (Perseroda) Kantor Cabang Nogosari
16. PT. BPR BKK Boyolali (Perseroda) Kantor Cabang Andong
17. PT. BPR BKK Boyolali (Perseroda) Kantor Cabang Klego
18. PT. BPR BKK Boyolali (Perseroda) Kantor Cabang Simo

b. Tempat Kedudukan dan Jaringan Kantor

1. **Kantor Pusat :**

   Jl. Raya Boyolali - Solo KM 1, Tegalwiwi, Mojosongo, Kab, Boyolali, Jawa Tengah. Kode Pos : 57322

   Telp : (0276) 321746
   Email : kota@bprbkkboyolali.co.id
2. **Kantor Cabang Ampel**
   Jl. Raya Boyolali – Semarang KM 10, Ampel, Gladagsari, Ampel, Kab. Boyolali, Jawa Tengah. Kode Pos : 57352.
   Telepon : (0276) 330600
3. **Kantor Cabang Teras**
   Jl. Raya Solo – Boyolali KM 5 Randusari, Kec. Teras, Kab. Boyolali, Jawa Tengah. Telepon : (0276) 324571.
4. **Kantor Cabang Kemusu**
   Jl. Raya Kemusu – Juwangi, Dk Klewor RT 04 RW 01, Dusun Klewor, Kec. Kemusu, Kab. Boyolali, Jawa Tengah.
   Telepon : 0813939007034
5. **Kantor Cabang Wonosegoro**
   Komplek Kantor Kecamatan Wonosegoro, Kab. Boyolali, Jawa Tengah.
   Telepon : 08112633435
6. **Kantor Cabang Banyudono**
   Komplek Kecamatan Banyudono Kab. Boyolali, Jawa Tengah.
   Telepon : (0276) 3295490.
7. **Kantor Cabang Sawit**
   Jl. Raya Solo – Jogja KM 14 Karangduren, Kec. Sawit, Kab. Boyolali, Jawa Tengah.
   Telepon : (0276) 3295490.
8. **Kantor Cabang Cepogo**
   Jl. Raya Boyolali – Magelang KM 10 Kec. Cepogo, Kab. Boyolali, Jawa Tengah.
   Telepon : (0276) 323150.
9. **Kantor Cabang Juwangi**
   Komplek Kantor Kecamatan Juwangi, Kab. Boyolali, Jawa Tengah.
   Telepon : 08122657884.
10. **Kantor Cabang Karanggede**
    Jl. Prawirodigdoyo Komplek Pasar Karanggede, Kab. Boyolali, Jawa Tengah.
    Telepon : 081227168810.
11. **Kantor Cabang Selo**
    Dusun 1, Samiran, Selo, Kab. Boyolali, Jawa Tengah.
    Telepon : (0276) 326111.
12. **Kantor Cabang Sambi**
    Komplek Kantor Kecamatan Sambi, Kab. Boyolali, Jawa Tengah.
    Telepon : (0276) 3294483.
13. **Kantor Cabang Ngemplak**
    Jl. Raya Sawahan, Donohudan, Kec. Ngemplak, Kab. Boyolali, Jawa Tengah.
    Telepon : (0276) 3217746.
14. **Kantor Cabang Musuk**
    Komplek Kantor Kecamatan Musuk, Kab. Boyolali, Jawa Tengah.
    Telepon : (0276) 322629.

15. **Kantor Cabang Nogosari**
    Jl. Raya Simo – Kalioso, Dusun Rembun, Kec. Nogosari, Kab. Boyolali, Jawa Tengah.
    Telepon : 08112638424.
16. **Kantor Cabang Andong**
    Komplek Kantor Kecamatan Andong, Kab. Boyolali, Jawa Tengah.
    Telepon : 08122650059.
17. **Kantor Cabang Klego**
    Jl. Raya Klego – Gemolong, Klego, Kec. Klego, Kab. Boyolali, Jawa Tengah.
    Telepon : 082220198501.
18. **Kantor Cabang Simo**
    Komplek Kantor Kecamatan Simo, Kab. Boyolali, Jawa Tengah.
    Telepon : (0276) 3294842.

c. Perijinan Usaha

Dalam melaksanakan usahanya, PT. BPR BKK Boyolali memiliki perijinan sebagai berikut:

1. NPWP : 93.702.456.0-527.000
2. Nomor Induk Berusaha (NIB) 0220002870446 yang diterbitkan oleh Pemerintah Republik Indonesia tertanggal 4 Agustus 2020
3. Daftar Perseroan Nomor AHU-023847.AH.01.11 Tahun 2019 yang dikeluarkan oleh Menteri Hukum dan Hak Asasi Manusia Republik Indonesia tertanggal 10 Desember 2019
4. Surat Keterangan Terdaftar nomor S-823KT/WOJ.32/KP.1003/2020, yang dikeluarkan oleh Kementerian Keuangan Republik Indonesia Direktorat Jenderal Pajak Kantor Wilayah DJP Jawa Tengah II KPP Pratama Boyolali
5. Penyetujuan Pengalihan Izin Usaha BPR dari PD BPR BKK Boyolali kepada PT. BPR BKK Boyolali (Perseroda) oleh Otoritas Jasa Keuangan sesuai dengan Salinan Keputusan Dewan Komisioner Otoritas Jasa Keuangan No KEP-5/KO.0301/2020 Tentang Pengalihan Izin Usaha BPR dari Perusahaan Daerah (PD) Bank Perkreditan Rakyat BKK Boyolali Kepada Perseroan Terbatas (PT) Bank Perkreditan Rakyat BKK Boyolali (Perseroda).

d. Maksud dan Tujuan

Maksud dan Tujuan dari pendirian PT. BPR BKK BOYOLALI (Perseroda) adalah untuk membantu dan mendorong pertumbuhan perekonomian dan pembangunan di segala bidang serta dalam rangka meningkatkan taraf hidup rakyat dan sebagai salah satu sumber pendapatan daerah.

e. Susunan Pengurus

Susunan Direksi dan Komisaris PT. BPR BKK BOYOLALI (Perseroda) sesuai dengan Kementerian Hukum Dan Hak Asasi Manusia Republik Indonesia Direktorat Jenderal Administrasi Hukum, Umum Nomor : AHU-AH-01.03-041721453 pada tanggal 10 Desember 2020, berdasarkan Akta Notaris No. 15 Tanggal 07 Desember 2020 yang dibuat oleh Notaris Totok Sumaryoto,SH.,MKn, adalah sebagai berikut :

- Direktur Utama	= Kuwat Wiyono, SH,. MM
- Direktur Umum & Kepatuhan	= Joko Naryanto, SE
- Direktur Pemasaran	= Wartono, SE
- Komisaris	= Binasih Setyono, S.Sos

f. Pengendalian Intern Terkait Kewenangan Memutus Kredit

Pengendalian intern terkait dengan ketentuan kewenangan memutus kredit pada PT. BPR BKK Boyolali telah diatur melalui Surat Keputusan Direksi PT. BPR BKK Boyolali No. 010/BPRBKK/167/VII/2020 tanggal 30 Juli 2020, antara lain:

Jabatan	Keterangan	Plafond yang disetujui
Pimpinan Cabang	NPL 0 sampai dengan 5%	Rp 25.000.000,-
	NPL lebih dari 5%	Rp 15.000.000,-
Kabid Pemasaran	NPL dibawah 5%	Diatas Rp 25.000.000,- s/d Rp50.000.000,-
	NPL diatas 5%	Diatas Rp 15.000.000,- s/d Rp50.000.000,-
Direktur Pemasaran		Diatas Rp 50.000.000,- s/d Rp75.000.000,-
Direktur Utama		Diatas Rp 75.000.000,- s/d Rp150.000.000,-
Direktur Utama	Dengan pertimbangan komite kredit	Diatas Rp 150.000.000,-

g. Permodalan

Berdasarkan Rapat Umum Pemegang Saham Luar Biasa (RUPSLB) yang dituangkan dalam Akta Notaris nomor : 82 Tanggal 27 Desember 2022 oleh Notaris Totok Sumaryoto, SH., M. KN., notaris di Kabupaten Sukoharjo dan Surat OJK No.S-13/KO.0301/2023 tertanggal 03 Januari 2023 tentang Perubahan Modal Dasar dan Setoran Modal . Komposisi modal disetor sampai dengan per 31 Desember 2023 adalah sebagai berikut :

No	Nama Pemegang Saham	Jumlah Saham	Nominal Saham	Jumlah Modal Disetor
1	Pemerintah Provinsi Jawa Tengah	10.810	1.000.000	10.810.000.000
2	Pemerintah Kabupaten Boyolali	10.386	1.000.000	10.386.078.000
	Jumlah	21.196	20.000.000	21.196.078.000

h. Hal Lain

Timbulnya Covid-19 sejak awal tahun 2020 telah membawa ketidakpastian untuk kegiatan operasi Perusahaan dan berdampak pada hasil operasi serta neraca pada periode setelah akhir tahun keuangan. Manajemen Perusahaan memantau secara seksama operasi, likuiditas dan sumber daya yang dimiliki perusahaan, serta bekerja secara aktif untuk mengurangi dampak saat ini dan dampak masa depan dari situasi ini yang belum pernah dialami sebelumnya. Laporan keuangan ini tidak mencakup penyesuaian yang mungkin timbul dari ketidakpastian yang diungkapkan di atas.

i. Pembagian Laba Setelah Pajak

Pembagian laba berdasarkan Peraturan Daerah No. 5 tahun 2018 tentang Perusahaan Perseroan Daerah Bank Perkreditan Rakyat Badan Kredit Kecamatan BAB XII Pasal 75 ayat (7) : "Pembagian laba bersih sebagaimana dimaksud pada ayat (2) dapat dievaluasi atau ditetapkan lain melalui RUPS sesuai dengan ketentuan yang berlaku", Pergub Jateng No. 12 Tahun 2019 Pasal 37 ayat (8): "Pembagian laba bersih sebagaimana dimaksud pada ayat (2) dapat dievaluasi atau ditetapkan lain melalui RUPS sesuai dengan ketentuan yang berlaku", dan berdasarkan Hasil Rapat Penghitungan Hasil Usaha, Modal disetor dan Pembagian Deviden PT. BPR BKK Kabupaten Boyolali tanggal 22 Februari 2023 sehingga komposisi perhitungan laba ditetapkan sebagai berikut:

Deviden	55%
Cadangan Umum	10%
Cadangan Tujuan	10%
CSR	3%
Tantiem	4%
Jasa Produksi	8%
Dana Kesejahteraan	10%

j. Kredit yang Diberikan

Tidak ada peristiwa penting setelah tanggal neraca.

k. Tanggal Penyelesaian Penyusunan Laporan Keuangan

Manajemen bertanggung jawab atas penyajian dan pengungkapan laporan keuangan untuk tahun yang berakhir 31 Desember 2023 yang disusun dan diotorisasi pada tanggal 15 Januari 2024.

l. Pernyataan Kepatuhan Penyusun Laporan Keuangan

Direksi PT Bank Perkreditan Rakyak BKK Boyolali (Perseroda) menyatakan bahwa laporan keuangan tahun 2023 dengan informasi komparatif pendekatan angka koresponding untuk tahun 2020 disajikan telah sesuai dengan Standar Akuntansi Keuangan Entitas Tanpa Akuntabilitas Publik (SAK ETAP) dan telah memenuhi semua persyaratannya.

2. IKHTISAR KEBIJAKAN AKUNTANSI

Dalam pembukuan dan pelaporan keuangannya, PT Bank Perkreditan Rakyat BKK Boyolali (Perseroda) mengacu pada Standar Akuntansi Keuangan Entitas Tanpa Akuntabilitas Publik (SAK ETAP) dan Pedoman Akuntansi Bank Perkreditan Rakyat (PA BPR) di Indonesia sebagai basis penyusunan laporan keuangan. Kebijakan akuntansi yang signifikan, yang diterapkan oleh PT Bank Perkreditan Rakyat BKK Boyolali (Perseroda) secara konsisten dalam penyusunan laporan keuangan untuk tahun yang berakhir pada tanggal 31 Desember 2023 adalah sebagai berikut :

a. Dasar Penyusunan Laporan Keuangan

Laporan keuangan disusun berdasarkan asumsi dasar :

- Dasar akrual *(accrual basis)*, kecuali tagihan bunga atas aset produktif yang digolongkan sebagai non performing dicatat atas dasar kas basis
- Biaya historis (*historical cost*), kecuali aset tetap tertentu yang di nilai kembali berdasarkan peraturan pemerintah, penyertaan saham tertentu yang dicatat berdasarkan metode ekuitas dan surat-surat berharga yang dinilai berdasarkan nilai pasar serta aset yang menurut standar akuntansi harus dilakukan penilaian ulang.

Laporan arus kas disusun berdasarkan penerimaan dan pengeluaran kas dan setara kas yang dikelompokan ke dalam kegiatan operasi, investasi, dan pendanaan dengan menggunakan metode tidak langsung

b. Transaksi Dengan Pihak-Pihak Yang Mempunyai Hubungan Istimewa

Transaksi pihak yang mempunyai hubungan istimewa adalah pengalihan sumber daya, jasa atau kewajiban antar pihak-pihak yang mempunyai hubungan istimewa, terlepas dari harga yang dibebankan. Transaksi pihak yang mempunyai hubungan istimewa yang biasanya terjadi, termasuk tetapi tidak terbatas pada:

- Transaksi antara entitas dengan pemilik utamanya
- Transaksi antara entitas dengan entitas lain dimana kedua entitas tersebut dibawah pengendalian bersama dari suatu entitas atau individu
- Transaksi dimana entitas atau individu yang mengendalikan entitas pelapor menimbulkan beban secara langsung yang bukan ditanggung oleh entitas pelapor

c. Kas

Kas adalah mata uang kertas dan logam rupiah yang masih berlaku sebagai alat pembayaran yang sah. Dalam pengertian kas termasuk kas besar, kas kecil dan kas dalam perjalanan. Mata uang rupiah yang telah dicabut dan ditarik dari peredaran tidak berlaku sebagai alat pembayaran yang sah sebagaimana ditetapkan oleh ketentuan yang berlaku. Mata uang yang dimaksud tidak termasuk dalam pengertian kas dan disajikan dalam aset lain-lain.

d. Pendapatan Bunga Yang Akan Diterima

Pendapatan bunga yang akan diterima adalah pendapatan bunga dari kredit dengan kualitas lancar (*performing*) yang telah diakui sebagai pendapatan tetapi belum diterima pembayarannya. Termasuk dalam pengertian ini adalah pengakuan pendapatan bunga dari penempatan pada bank lain.

e. Penempatan Pada Bank Lain (PPBL)

Penempatan Pada Bank Lain (PPBL) terdiri dari: giro pada bank umum, tabungan pada bank lain dan deposito pada bank lain.

1. Giro pada bank umum
   Merupakan simpanan BPR pada bank umum yang penarikannya dapat dilakukan setiap saat dengan menggunakan cek, bilyet giro, kartu ATM (Kartu debit), sarana perintah pembayaran lain atau dengan cara pemindahbukuan.
2. Tabungan pada bank lain
   Merupakan simpanan BPR pada bank umum dan BPR lain yang penarikannya hanya dapat dilakukan menurut syarat tertentu yang disepakati tetapi tidak dapat ditarik dengan cek, bilyet giro, atau alat lain yang dapat dipersamakan dengan itu.
3. Deposito pada bank lain
   Merupakan simpanan BPR pada bank umum dan BPR lain yang penarikannya hanya dapat dilakukan pada waktu tertentu menurut perjanjian antara BPR dan bank yang bersangkutan. Deposito terdiri dari deposito yang berjangka waktu dan deposit on coll deposit on coll adalah deposito yang berjangka waktu relatif singkat dan dapat ditarik sewaktu-waktu dengan pemberitahuan sebelumnya.

4. Penempatan Pada bank syariah
   Merupakan penempatan dana BPR pada bank umum syariah, unit usaha syariah bank umum dan BPR syariah dengan menggunakan akad syariah.

f. Kredit Yang Diberikan

Kredit adalah penyediaan uang atau tagihan yang dapat dipersamakan dengan itu, berdasarkan persetujuan atau kesepakatan pinjam-meminjam antara BPR dan pihak lain yang mewajibkan pihak peminjam (debitur untuk melunasi utangnya setelah jangka waktu tertentu dengan pemberian bunga.

Kredit disajikan di neraca sebesar pokok kredit/baki debet dikurangi provisi serta ditambah biaya transaksi yang belum diamortisasi.

Pokok kredit adalah saldo kredit yang telah digunakan debitur dan belum dilunasi oleh debitur (biasa disebut sebagai baki debet).

Biaya transaksi adalah semua biaya tambahan yang terkait secara langsung dengan pemberian kredit yang ditanggung oleh BPR, misalnya marketing fee. Dalam hal biaya transaksi dibebankan kepada nasabah maka biaya tersebut tidak termasuk dalam biaya perolehan pemberian kredit. Biaya tambahan adalah biaya yang tidak akan dikeluarkan apabila tidak terdapat penyaluran kredit.

Provisi kredit adalah biaya yang harus dibayar debitur pada saat kredit disetujui dan biasanya ditanyakan dalam prosentase.

g. Penyisihan Kerugian dan Penghentian Pengakuan

Perhitungan penyisihan kerugian kredit dibentuk untuk menutupi kemungkinan kerugian yang timbul sehubungan dengan penanaman dana ke dalam kredit. Penyisihan penghapusan aktiva produktif dihitung dari jumlah prosentase tertentu dengan mempertimbangkan nilai agunan dengan perhitungan sebagai berikut :

1. 0,5 % dari aset produktif dengan kualitas lancar;
2. 3 % dari aset produktif dengan kualitas dalam perhatian khusus setelah dikurangi agunan;
3. 10 % dari aset produktif dengan kualitas kurang lancar setelah dikurangi nilai agunan;
4. 50 % dari aset produktif dengan kualitas diragukan setelah dikurangi nilai agunan;
5. 100 % dari aset produktif dengan kualitas macet setelah dikurangi nilai agunan;

Peraturan yang mengatur penyisihan kerugian aset produktif serta estimasi kerugian komitmen dan kontijensi tersebut adalah Peraturan Otoritas Jasa Keuangan Republik Indonesia Nomor 33/POJK.03/2018 Tentang Kualitas Aset Produktif dan Pembentukan Penyisihan Penghapusan Aset Produktif Bank Perkreditan Rakyat.

Penghapusan Hak Tagih Kredit (Hapus Tagih) adalah tindakan BPR menghapus kewajiban debitur yang tidak dapat deselesaikan.

Penempatan Pada Bank Lain :

Penyisihan yang dibentuk untuk menutup kemungkinan kerugian atas tabungan atau deposito tersebut disajikan sebagai pengurang (offsetting account) dari tabungan atau deposito tersebut (jika ada penurunan nilai atau kemungkinan kerugian).

h. Aset Tetap dan Inventaris

Aset tetap dan inventaris adalah berwujud yang dimiliki untuk digunakan dalam penyediaan jasa dan untuk tujuan administratif, dan diharapkan akan digunakan lebih dari 1 periode.

Aset tetap dinyatakan berdasarkan biaya perolehan (cost) dikurangi dengan akumulasi penyusutan. Penyusutan dihitung berdasarkan metode garis lurus (straight line method) sesuai dengan taksiran masa manfaat ekonomisnya.

Penyusutan aset tetap di inventaris dilakukan dengan perhitungan sebagai berikut :

Bangunan Permanen	: 20 tahun / Penyusutan 5 % per tahun
Bangunan Non Permanen	: 10 tahun / Penyusutan 10 % per tahun
Kendaraan (Golongan 1)	: Penyusutan 25 % per tahun dari nilai buku
Kendaraan (Golongan 2)	: Penyusutan 12,5 % per tahun dari nilai buku
Inventaris (Golongan 1)	: Penyusutan 25 % per tahun dari nilai buku
Inventaris (Golongan 2)	: Penyusutan 12,5 % per tahun dari nilai buku

i. Aset Tidak Berwujud

Aset Tidak Berwujud adalah aset non-moneter yang dapat diidentifikasi dan tidak mempunyai wujud fisik.

Aset Tidak Berwujud disajikan sebesar biaya perolehan dikurangi akumulasi amortisasi dan rugi penurunan nilai (jika ada).

j. Aset Lain- lain

Aset Lain-lain adalah pos-pos aset yang tidak dapat secara layak digolongkan dalam kelompok pos aset yang ada dan tidak secara material untuk disajikan tersediri.

Aset Lain-lain disajikan secara gabungan, kecuali nilainya material maka wajib disajikan tersendiri dalam neraca.

k. Kewajiban Segera

Kewajiban segera adalah kewajiban yang telah jatuh tempo dan atau yang segera dapat ditagih oleh pemiliknya dan harus segera dibayar.

l. Utang Bunga

Utang bunga adalah bunga yang timbul dari transaksi lainnya, seperti sewa pembiayaan, pinjaman yang diterima, pinjaman subordinasi, modal pinjaman dll.

Utang bungan diakui sebesar jumlah bunga kontraktual, baik untuk akrual bunga maupun yang telah jatuh tempo.

m. Utang Pajak

Utang Pajak merupakan utang selisih kurang atas kewajiban pajak penghasilan BPR setelah memperhitungkan angsuran pajak atau pajak dibayar dimuka.

Utang pajak disajikan sebesar jumlah yang harus diselesaikan.

n. Simpanan

Simpanan adalah dana yang dipercayakan oleh masyarakat (diluar bank umum atau BPR lain) kepada BPR berdasarkan perjanjian penyimpanan dana.

Dalam Kegiatan Pengumpulan dana masyarakat, BPR menjual produk simpanannya kepada nasabah berupa tabungan dan deposito atau bentuk lain yang dipersamakan dengan itu.

o. Simpanan Dari Bank Lain

Simpanan dari bank lain adalah kewajiban BPR kepada bank lain, dalam bentuk tabungan dan deposito.

1. Tabungan dari bank lain
   Tabungan disajikan sebesar kewajiban BPR kepada bank lain pemilik tabungan.
2. Deposito dari bank lain
   - Deposito disajikan sebesar jumlah nominalnya atau sebesar kewajiban BPR yang diperjanjikan.
   - Kewajiban bunga deposito yang belum atau yang sudah jatuh tempo disajikan dalam pos Utang Bunga.

p. Pinjaman Yang Diterima

Pinjaman Diterima adalah dana yang diterima dari bank umum dan BPR lain, Bank Indonesia atau pihak lain dengan kewajiban pembayaran kembali sesuai dengan persyaratan perjanjian pinjaman dan disajikan sebesar saldo pinjaman yang belum dilunasi dikurangi provisi serta ditambah biaya transaksi.

q. Imbalan Kerja

Berdasarkan ketentuan Standar Akuntansi Keuangan Entitas Tanpa Akuntabilitas Publik (SAK ETAP) Bab 23 tentang imbalan kerja, setiap perusahaan wajib memperhitungkan Imbalan Pasca Kerja (Pesangon dan Pensiun) untuk karyawan sesuai dengan Kesepakatan Bersama dan sesuai dengan Undang - Undang Tenaga Kerja No.13 Tahun 2003.

Sesuai dengan Peraturan Daerah Nomor 5 tahun 2018 Bab IX Tentang Kepegawaian, pasal 66 yang berbunyi : "PT. BPR BKK (Perseroda) wajib mengikutsertakan pegawai pada program jaminan kesehatan, jaminan hari tua, dan jaminan sosial lainnya sesuai dengan ketentuan peraturan perundang-undangan". Peraturan Daerah tersebut ditindklanjuti dengan Keputusan Direksi PT. BPR BKK Boyolali (Perseroda) Surat Keputusan Direksi PT. BPR BKK Boyolali, menetapkan Mencadangkan biaya imbalan kerja untuk karyawan yang memasuki masa pensiun sebesar 2% dari besarnya biaya tenaga kerja.

r. Kewajiban Lain-lain

Kewajiban Lain-lain diakui sebesar jumlah yang harus diselesaikan.
Termasuk dalam kewajiban Lain-lain antara lain dana yang diterima BPR dari pihak ketiga bukan bank dalam rangka penerusan kredit tetapi belum disalurkan kepada nasabah.

s. Modal

1. Modal Disetor

   Modal Disetor diakui pada saat penerimaan setoran modal baik berupa dana kas maupun aset non-kas.

   Modal disetor dicatat berdasarkan :

   a.) Jumlah uang yang diterima.
   b.) Setoran saham dalam bentuk uang, sesuai transaksi nyata.
   c.) Besarnya utang yang dikonversi menjadi modal.
   d.) Setoran saham dalam deviden saham dilakukan dengan harga wajar saham, yaitu nilai wajar yang disepakati RUPS untuk saham.
   e.) Nilai wajar aset non-kas yang diterima.
   Setoran saham dalam bentuk aset non-kas, menggunakan niali wajar aset non-kas yang diserahkan, yaitu nilai appraisal tanggal transaksi yang disetujui Dewan Komisaris atau nilai kesepakatan Dewan Komisaris dan penyetor aset non-kas.

   Pengeluaran saham dicatat sebesar nilai nominal yang bersangkutan. Apabila jumlah yang diterima dari pengeluaran saham tersebut lebih besar daripada nilai nominalnya, maka selisihnya dibukukan pada akun Agio Saham.

2. Tambahan Modal Disetor (Agio Saham)

   Tambahan modal disetor diakui pada saat penerimaan setoran modal dari pihak ketiga baik berupa dana kas maupun aset non-kas.

   Penambahan Pos Tambahan Modal Disetor diakui pada saat :

   a.) Dilakukan penambahan setoran kas oleh pemilik sebesar kas yang diterima.
   b.) Dilakukan penambahan setoran aset non-kas sebesar nilai wajar aset non-kas yang diterima.

3. Modal Sumbangan

   Modal sumbangan diakui pada saat diterimanya sumbangan berupa kas atau aset non-kas dari pemilik.

   Modal sumbangan berupa kas dinilai sebesar kas yang diterima.

   Sumbangan berupa aset non-kas dinilai sebesar nilai wajar aset non-kas yang diterima.

Dana Setoran Modal - Ekuitas (DSM - Ekuitas)

Dana Setoran Modal - Ekiutas (DSM - Ekuitas) adalah dana yang telah disetor secara riil ke rekening BPR di bank umum dan diblokir untuk tujuan penambahan modal dan dinyatakan telah memenuhi ketentuan permodalan yang berlaku, namun belum didukung dengan kelengkapan persyaratan untuk dapat digolongkan sebagai modal disetor seperti RApat Umum Pemegang Saham atau Rapat Anggota maupun pegesahan dasar dari instansi yang berwenang.

Dana setoran modal yang dinyatakan memanuhi ketentuan permodalan yang berlaku direklasifikasi dari kewajiban (DSM - Kewajiban) ke ekuitas (DSM - Ekuitas) sebesar jumlah dana yang memenuhi ketentuan permodalan yang berlaku.

Laba/Rugi yang belum Direalisasi

Laba/Rugi yang Belum Direalisasi adalah selisih nilai wajar surat berharga dalam kategori tersedia untuk dijual pada tanggal neraca dengan nilai tercatat.

Surplus Revaluasi Aset Tetap
Surplus Revaluasi Aset Tetap adalah selisih nilai revaluasi dengan nilai tercatat aset tetap dan inventaris sebelum dilakukan revaluasi.

t. Saldo Laba

Saldo laba (laba ditahan) adalah akumulasi hasil usaha periodik setelah memperhitungkan pembagian dividen, koreksi laba rugi periode lalu, dan reklasifikasi surplus revaluasi aset tetap.
Saldo laba dikelompokkan menjadi :

1. Cadangan tujuan, yaitu cadangan yang dibentuk dari laba neto setelah pajak yang tujuan penggunaannya telah ditetapkan.
2. Cadangan Umum, yaitu cadangan yang dibentuk dari laba neto setelah pajak yang dimaksudkan untuk memperkuat modal, dan
3. Saldo laba yang belum ditentukan tujuannya, terdiri dari :
   - laba rugi periode lalu yang belum ditetapkan penggunaannya dan
   - laba rugi periode berjalan

u. Pendapatan Operasional

Pendapatan Operasional adalah semua pendapatan yang berasal dari kegiatan utama BPR. Pendapatan Operasional terdiri dari pendapatan bunga dan pendapatan operasional lainnya. Pendapatan Bunga adalah pendapatan yang diperoleh dari penanaman dana BPR pada aset produktif, dimana pendapatan bunga termasuk provisi dikurangi biaya-biaya yang terkait langsung dalam penyaluran kredit yang ditanggung oleh BPR (biaya transaksi).

Provisi adalah biaya yang harus dibayar debitur pada saat kredit disetujui dan biasanya dinyatakan dalam persentase.
Biaya Transaksi adalah semua biaya tambahan yang terkait secara langsung dengan pemberian kredit yang ditanggung oleh BPR, misalnya marketing fee. Dalam hal ini biaya transaksi dibebankan kepada nasabah maka biaya tersebut tidak termasuk dalam biaya perolehan pemberian kredit.

Pendapatan Operasional Lainnya adalah berbagai pendapatan yang timbul dari aktivitas yang mendukung kegiatan operasional BPR.

v. Beban Operasional

Bebab Operasional adalah semua beban yang dikeluarkan atas kegiatan yang lazim sebagai usaha BPR.

Beban Diakui dalam laporan laba rugi jika penurunan manfaat ekonomi masa depan yang berkaitan dengan penurunan aset atau peningkatan kewajiban telah terjadi dan diukur secara andal.

w. Pendapatan Non Operasional

Bebab Non Operasional adalah semua pendapatan yang berasal dari kegiatan yang bukan merupakan kegiatan utama BPR.

x. Beban Non Operasional

Beban Non Operasional adalah semua beban yang berasal dari kegiatan yang bukan merupakan kegiatan utama BPR.

y. Taksiran Pajak Penghasilan

Taksiran Pajak Penghasilan adalah jumlah agregat beban pajak kini yang diperhitungkan dalam penghitungan laba atau rugi pada satu periode.

Beban Pajak Kini adalah jumlah pajak penghasilan terutang atas penghasilan kena pajak pada satu periode.

z. Informasi Lainnya

Surat Keputusan Direksi PT. BPR BKK BOYOLALI, Nomor 010/BPRBKK/273A/2020 tentang Kewajiban PT. Bank Perkreditan Rakyat Boyolali sebagai dampak penyebaran Corona Virus Disease 2019, Memutuskan :

1. Bank mendukung kebijakan stimulus perekonomian nasional yang merupakan dampak dari penyebaran virus Corona-19
2. Bank menerapkan kebijakan sebagai dampak penyebaran Corona Virus Disease 2019 (COVID-19) terdiri dari :
   - Pembentukan Penyisihan penghapusan aset produktif;
   - Perhitungan nilai agunan yang diambil alih sebagai faktor pengurang modal inti dalam perhitungan kewajiban penyediaan modal minimum;
   - Perhitungan penyediaan dana dalam bentuk penempatan dana antara bank dan/atau
   - Penyediaan dana pendidikan dan pelatihan sumber daya manusia.
3. Bank membentuk penyisihan penghapusan aset produktif umum untuk aset produktif dengan kualitas lancar sebagai berikut :
   - Mulai bulan Mei 2020 membentuk penyisihan penghapusan asset produktif 0 % (nol persen) dari aset produktif antar bank dengan kualitas lancar.
   - Bulan Juli dan Desember 2020 membentuk penyisihan penghapusan asset produktif 0,1% (nol koma satu persen) dari aset produktif kredit dengan kualitas lancar.
   - Bulan Januari dan Februari 2021 membentuk penyisihan penghapusan asset produktif 0,2% (nol koma dua persen) dari aset produktif kredit dengan kualitas lancar.
   - Bulan Maret 2021 membentuk penyisihan penghapusan asset produktif maksimal 0,5% (nol koma lima persen) dari aset produktif kredit dengan kualitas lancar.
4. Bank dapat melakukan penyediaan dana dalam bentuk penempatan dana antar bank pada BPR dan BPRS lain untuk penanggulangan permasalahan likuiditas pada BPR dan BPRS dan paling banyak 30% (tiga puluh persen) dari modal Bank dan didasarkan pada surat pernyataan dari :

   - BPR atau BPRS yang melakukan penempatan dana dan;
   - BPR atau BPRS yang menerima penempatan dana yang menyatakan bahwa penempatan dana dimaksud dilakukan untuk penanggulangan permasalahan likuiditas pada BPR dan BPRS yang menerima penempatan dana.
5. Bank BPRS dapat menyediakan dana pendidikan dan pelatihan untuk pengembangan sumber daya manusia kurang dari 5% (lima persen) dari realisasi biaya sumber daya manusia tahun sebelumnya.
6. Surat Keputusan ini berlaku sejak tanggal 30 Mei 2020, dengan ketentuan apabila dikemudian hari perlu penyempurnaan maka akan diadakan perubahan sebagaimana mestinya.

3. INFORMASI YANG MENDUKUNG POS-POS LAPORAN KEUANGAN

Jumlah transaksi atau saldo akun dalam bagian ini diungkapkan sebesar Rupiah, kecuali dijelaskan lain.

a. Kas

Merupakan saldo kas tunai yang ada di teller maupun brankas pada tanggal neraca dengan rincian sebagai berikut:

	2023	2022
Kantor Pusat Operasional	942.382.000	983.517.200
Kantor Cabang Ampel	216.279.100	430.905.600
Kantor Cabang Teras	314.727.000	210.992.500
Kantor Cabang Kemusu	213.562.600	395.063.600
Kantor Cabang Wonosegoro	318.466.500	217.285.600
Kantor Cabang Banyudono	216.296.500	304.103.800
Kantor Cabang Sawit	98.078.500	214.791.200
Kantor Cabang Cepogo	230.588.200	267.859.600
Kantor Cabang Juwangi	188.037.500	283.569.900
Kantor Cabang Karanggede	422.730.300	333.574.700
Kantor Cabang Selo	365.988.200	384.068.100
Kantor Cabang Sambi	190.051.400	308.380.100
Kantor Cabang Ngemplak	447.193.800	264.837.100
Kantor Cabang Musuk	144.258.600	153.987.700
Kantor Cabang Nogosari	264.200.700	311.326.200
Kantor Cabang Andong	408.030.200	241.226.700
Kantor Cabang Klego	372.051.600	320.522.700
Kantor Cabang Simo	300.961.500	245.448.700
Kantor Pusat Boyolali	3.580.015.200	1.713.186.900
Jumlah	**9.233.899.400**	**7.584.647.900**

b. Pendapatan Bunga Yang Akan Diterima

Merupakan saldo pendapatan bunga yang akan diterima pada tanggal neraca dengan rincian sebagai berikut:

	2023	2022
Pendapatan Bunga Yang Akan Diterima - Kredit Umum	1.672.509.101	1.538.508.295
Pendapatan Bunga Yang Akan Diterima - Kredit Karyawan	159.964.084	146.950.297
Pendapatan Bunga Yang Akan Diterima - Kredit Pegawai	(14.323.990)	80.987.178
Pendapatan Bunga Yang Akan Diterima - Kredit Pensiunan *)	(20.521.883)	(19.979.282)
Pendapatan Bunga Yang Akan Diterima - Kredit UMKM	59.242.186	37.262.829
Pendapatan Bunga Yang Akan Diterima - Kredit Anuitas	7.450.019	4.134.143
Pendapatan Bunga Yang Akan Diterima - Kredit Tanpa Angsuran	464.204.339	445.217.661
Pendapatan Bunga Yang Akan Diterima - Kredit Mini	209.726	209.726
Jumlah	**2.328.733.582**	**2.233.290.845**
PBYAD - Penempatan Pada Bank		
PBYAD Pada Bank Umum	28.135.081	27.175.403
Jumlah	**2.356.868.663**	**2.260.466.249**

3. INFORMASI YANG MENDUKUNG POS-POS LAPORAN KEUANGAN - lanjutan

c. Penempatan Pada Bank Lain

a. Berdasarkan jenis:

	2023	2022
Akun ini terdiri dari:		
1) Giro		
- Bank Jateng KC Boyolali (Giro) (1026009746)	410.036.746	309.526.626
- BNI 46	9.943.336	10.205.201
- Bank Mandiri (50.000001)	2.202.536.209	6.675.369.199
- PT Bank BJB Solo (50.000002)	54.117.669	89.742.918
- Bank Mega Syariah 1 (50.000003)	4.752.737	1.140.033
- Bank Mega Syariah 2 KC Solo (1000201548)	1.000.023.319	1.000.082.057
- Bank Mega Syariah 3 (5010000031)	2.200.503.075	2.000.111.329
- Bank BTN	32.552.559	-
Jumlah	**5.914.465.650**	**10.086.177.363**
2) Tabungan :		
Bank Umum		
- Bank Jateng Cabang Boyolali (3026004100)	1.676.801.570	573.861.657
- Bank Jateng Cabang Boyolali (3026000858)	305.160.318	-
- Bank Jateng Cabang Boyolali (1520000001)	29.338.432	-
- Bank Jateng Capem Boyolali (3117006267)	384.334.184	-
- Bank Jateng Capem Karanggede (317000500)	491.020.225	105.180.246
- Bank Jateng Capem Simo (3082002706)	20.175.712	-
- Bank Jateng Cabang Boyolali (50.000003)	55.046.711	-
- Bank Jateng Capem Simo (1220000002)	273.957.488	-
- Bank Jateng Cabang Boyolali (3082007499)	289.146.065	-
- Bank Jateng Cabang Boyolali (3026011471)	406.983.384	-
- Bank Jateng Capem Boyolali (3026004352)	161.292.457	-
- Bank Jateng Cabang Boyolali (30260086210)	456.982.542	-
- Bank Jateng Cabang Boyolali (3026138549)	108.431.514	-
- Bank Jateng Cabang Boyolali (3026011496)	85.976.739	-
- Bank Jateng Capem Karanggede (3117005936)	47.253.423	18.942.549
- Bank Jateng Cabang Boyolali (3026024567)	197.261.060	-
- Bank Jateng Cabang Boyolali (3026008144)	159.464.364	-
- Bank Jateng Cabang Boyolali (3026011783)	4.361.640.227	8.076.241.506
- PT. Bank Mandiri Cabang Boyolali (0320000003)	63.772.668	114.961.522
- Bank Mandiri (50.000005)	50.102.127	149.947.590
- Bank Mandiri (1380007732451)	209.510.547	2.677.589.376
- BNI 46 (50.000011)	3.021.151.748	2.112.384.073
- Bank Danamon (50.000011)	3.868.068.372	2.999.901.784
- Bank Permata Syariah (50.000004)	2.136.340.367	1.999.455.745
- Bank Muamalat 2 (5230005359)	2.170.310.366	2.042.631.652
- Bank Mega Boyolali (50.000002)	1.008.974.151	67.448.604
- PT Bank Syariah Indonesia KCP Boyolali 1 (0320000002)	207.711.963	543.419.101
- PT Bank Syariah Indonesia KCP Boyolali 2 (5020000014)	1.951.141.293	1.767.579.969
- PT BPRS AL Mabrur KC Boyolali	1.556.254.023	1.020.409.275
Jumlah	**25.753.604.039**	**24.269.954.649**
Pada BPR		
- BPR Bank Boyolali (5020000010)	1.058.230.309	1.996.108.856
- PT BPR Lestari Bali (50000008)	7.408.459	1.994.799.106
Jumlah	**1.065.638.768**	**3.990.907.962**
Sub Jumlah	**26.819.242.808**	**28.260.862.611**

3. INFORMASI YANG MENDUKUNG POS-POS LAPORAN KEUANGAN - lanjutan

c. Penempatan Pada Bank Lain - lanjutan

3) Deposito Berjangka :

	2023	2022
Pada Bank Umum :		
- Bank Jateng (APEX) (50.30.000034)	100.000.000	100.000.000
- Bank Mayapada Internasional	1.000.000.000	-
- Bank Mayapada Internasional	1.000.000.000	-
- Bank Mega IX (50.30.000058)	1.000.000.000	2.000.000.000
- Bank BJB 1	1.000.000.000	1.500.000.000
- Bank BJB 2	1.000.000.000	1.500.000.000
- Bank Muamalat	1.000.000.000	1.000.000.000
Pada BPR		
- PT BPR BKK TULUNG	1.000.000.000	-
- PT BPR BKK TULUNG	1.000.000.000	-
- BPR Ceper 1 (50.30.000036)	1.000.000.000	1.000.000.000
- BPR Ceper 2 (50.30.000048)	1.000.000.000	1.000.000.000
- BPR Lawu Artha	1.000.000.000	-
- BPR Lawu Artha	1.000.000.000	1.500.000.000
- BPR Lawu Artha 1 (50.30.000026)	-	500.000.000
- BPR Karangayar 3 (50.30.000030)	-	2.000.000.000
- PUD BPR Bank Karangayar 6 (50.30.00006)	2.000.000.000	2.000.000.000
- BPR Guna Daya	2.000.000.000	-
- BPR Restu Artha Abadi	500.000.000	-
- PT BPRS AL Mabrur KC Boyolali (50.30.000057)	450.000.000	1.000.000.000
- BPR Bank Djoko Tingkir (50.30.000070)	2.000.000.000	1.000.000.000
- PT BPR Binalanggeng Mulia	1.000.000.000	1.000.000.000
- PT BPR Binalanggeng Mulia	1.000.000.000	-
- PT BPR Lestari Jatim	-	2.000.000.000
Jumlah	**21.050.000.000**	**21.100.000.000**
Total	**53.783.708.457**	**59.447.039.974**

Perubahan Penyisihan Kerugian Penempatan pada Bank Lain

Akun ini merupakan penyisihan penghapusan aset produktif (PPAP) penempatan dibentuk untuk menutup kemungkinan kerugian yang timbul sehubungan dengan penanaman dana ke dalam penempatan pada Bank lain berupa tabungan, dan deposito. Jumlah PPAP penempatan pada tanggal 31 Desember 2023 dan 2022 sebagai berikut:

	2023	2022
Saldo awal	107.283.381	30.309.904
Penyisihan yang dibentuk	67.790.643	139.210.274
Kelebihan/pembalikan penyisihan	(104.146.437)	(62.236.797)
Jumlah	**70.927.587**	**107.283.381**

Bank telah melakukan penyisihan kerugian yang mungkin timbul atas akun ini, dan manajemen berpendapat bahwa penyisihan kerugian penempatan pada bank lain adalah cukup untuk menutup kerugian yang mungkin timbul akibat tidak tertagihnya akun tersebut.

3. INFORMASI YANG MENDUKUNG POS-POS LAPORAN KEUANGAN - lanjutan

d. Kredit Yang Diberikan

Merupakan saldo kredit yang diberikan pada tanggal neraca dengan rincian sebagai berikut:

	2023	2022
1) Berdasarkan Jenis Kredit		
- Kredit Umum	124.545.297.008	113.795.526.172
- Kredit Karyawan	20.320.943.194	20.617.477.419
- Kredit Pegawai	2.711.284.354	3.330.169.907
- Kredit Pensiunan	27.201.788	51.577.252
- Kredit UMKM	12.085.511.863	6.094.108.681
- Kredit Anuitas	1.129.272.606	1.259.625.060
- Kredit Tanpa Angsuran	52.730.202.663	49.384.191.134
Jumlah	**213.549.713.475**	**194.532.675.625**
2) Berdasarkan Kolektabilitas :		
- Lancar	159.734.832.357	140.973.885.131
- Dalam Perhatian Khusus	32.086.746.824	41.047.155.296
- Kurang Lancar	1.230.125.223	1.251.509.557
- Diragukan	5.436.330.610	3.145.117.335
- Macet	15.061.678.461	8.115.008.306
Jumlah	**213.549.713.475**	**194.532.675.625**
3) Provisi dan Administrasi Yang Belum Diamortisasi :		
- Provisi Kredit	(1.529.289.152)	(1.364.705.425)
- Administrasi Kredit	-	(1.364.334.577)
Jumlah	**(1.529.289.152)**	**(2.729.040.002)**
4) Hubungan Istimewa		
- Pihak Terkait	2.297.835.850	1.865.482.050
- Pihak Tidak Terkait	211.251.877.625	192.667.193.575
Jumlah	**213.549.713.475**	**194.532.675.625**

Ikhtisar Perubahan Penyisihan Penghapusan Aset Produktif-Kredit yang Diberikan :

	2023	2022
Saldo awal	3.412.118.425	3.027.292.562
Penyisihan yang Dibentuk	2.249.659.285	2.233.612.505
Kelebihan/pembalikan penyisihan	(601.487.506)	(1.849.650.665)
Penghapusbukuan yang dilakukan	-	864.024
Jumlah	**5.060.290.204**	**3.412.118.425**

Perhitungan Penyisihan Kerugian Kredit 31 Desember 2023

Kolektibilitas Kredit yang Diberikan	Kredit yang Diberikan	AK.PROD	Nilai Agunan	PPAPWD
	Nominal	Klasifikasi	Nominal	Nominal
Lancar	159.734.832.357	-	-	798.674.162
Dalam Perhatian Khusus	32.086.746.824	-	30.235.203.131	55.546.311
Kurang Lancar	1.230.125.223	615.062.612	1.078.067.915	15.205.731
Diragukan	5.436.330.610	4.077.247.958	5.328.616.691	53.856.960
Macet	15.061.678.461	15.061.678.461	10.924.671.421	4.137.007.040
Jumlah	**213.549.713.475**	**19.753.989.030**	**47.566.559.158**	**5.060.290.204**
Jumlah PPAP yang dibentuk bank				**5.060.290.204**
Selisih				**(0)**
Rasio PPAPWD				**100,00%**
Rasio KAP				**9,25%**
Rasio NPL Bruto				**10,17%**
Rasio NPL Netto				**8,18%**

3. INFORMASI YANG MENDUKUNG POS-POS LAPORAN KEUANGAN - lanjutan

d. Kredit Yang Diberikan - lanjutan

Perhitungan Penyisihan Kerugian Kredit 31 Desember 2022

Kolektibilitas Aktiva Produktif	Kredit yang Diberikan	AK.PROD	Nilai Agunan	PPAPWD
	Nominal	Klasifikasi	Nominal	Nominal
Lancar	140.973.885.131	-	247.902.226.518	558.550.098
Dalam Perhatian Khusus	41.047.155.296	-	127.636.838.474	57.318.175
Kurang Lancar	1.251.509.557	625.754.779	2.304.346.400	6.850.079
Diragukan	3.145.117.335	2.358.838.001	5.898.011.000	25.011.127
Macet	8.115.008.306	8.115.008.306	9.828.429.000	2.764.388.945
Jumlah	**194.532.675.625**	**11.099.601.086**	**393.569.851.392**	**3.412.118.424**
Jumlah PPAP yang dibentuk bank				**3.412.118.425**
Selisih				**(1)**
Rasio PPAPWD				**100,00%**
Rasio KAP				**5,71%**
Rasio NPL Bruto				**6,43%**
Rasio NPL Netto				**5,04%**

Pengungkapan Tambahan Oleh Pemeriksa.

Berdasarkan Peraturan Otorisasi Jasa Keuangan Republik Indonesia Nomor : 34/POJK.03/2020 Tentang Kebijakan Bagi Bank Perkreditan Rakyat Dan Bank Pembiayaan Rakyat Syariah Sebagai Dampak Penyebaran Coronavirus Disease 2019 sebagaimana dijelaskan BAB II tentang Penyisihan Penghapusan Aset Produktif, Pasal 3 huruf a berbunyi "Membentuk penyisihan penghapusan aset produktif umum untuk aset produktif dengan kualitas lancar kurang dari 0,5% (nol koma lima persen) dari aset produktif dengan kualitas lancar".

Berdasarkan Peraturan Otorisasi Jasa Keuangan Republik Indonesia Nomor : 18/POJK.03/2021 tentang Perubahan Kedua Atas Peraturan Otorisasi Jasa Keuangan Nomor : 34/POJK.03/2020 Tentang Kebijakan Bagi Bank Perkreditan Rakyat Dan Bank Pembiayaan Rakyat Syariah Sebagai Dampak Penyebaran Coronavirus Disease 2019 ketentuan perubahan pasal 10, sehingga berbunyi "Penerapan kebijakan bagi BPR dan BPRS dalam Peraturan Otorisasi Jasa Keuangan ini berlaku sampai dengan tanggal 31 Maret 2023".

e. Aset Tetap

Merupakan nilai buku dari aset tetap pada tanggal neraca dengan rincian sebagai berikut:

	Per 31 Desember 2023			
	Saldo Awal	Penambahan	Pengurangan	Saldo Akhir
Harga Perolehan				
Tanah	3.280.207.200	-	-	3.280.207.200
Gedung dan Bangunan	7.478.821.812	836.575.000	14.500.000	8.300.896.812
Peralatan & Perlengkapan	2.865.598.334	518.022.490	471.821.945	2.911.798.879
Kendaraan	727.510.000	298.236.000	-	1.025.746.000
Inventaris Lainnya	754.196.460	193.787.700	117.429.650	830.554.510
Jumlah Harga Perolehan	**15.106.333.806**	**1.846.621.190**	**603.751.595**	**16.349.203.401**
Akumulasi Penyusutan				
Gedung dan Bangunan	(2.653.391.931)	357.300.196	14.500.000	(2.996.192.127)
Peralatan & Perlengkapan	(2.255.079.110)	278.358.132	471.821.773	(2.061.615.469)
Kendaraan	(95.583.821)	157.415.829	-	(252.999.650)
Inventaris Lainnya	(603.182.085)	55.868.026	102.786.894	(556.263.217)
Jumlah Akumulasi Penyusutan	**(5.607.236.947)**	**848.942.183**	**589.108.667**	**(5.867.070.463)**
Nilai Buku	**9.499.096.859**			**10.482.132.938**

3. INFORMASI YANG MENDUKUNG POS-POS LAPORAN KEUANGAN - lanjutan

e. Aset Tetap - lanjutan

	Per 31 Desember 2022			
	Saldo Awal	**Penambahan**	**Pengurangan**	**Saldo Akhir**
Harga Perolehan				
Tanah	3.280.207.200	-	-	3.280.207.200
Gedung dan Bangunan	5.891.223.912	1.587.597.900	-	7.478.821.812
Peralatan & Perlengkapan	2.479.967.834	385.630.500	-	2.865.598.334
Kendaraan	-	727.510.000	-	727.510.000
Inventaris Lainnya	678.136.460	80.560.000	4.500.000	754.196.460
Jumlah Harga Perolehan	**12.329.535.406**	**2.781.298.400**	**4.500.000**	**15.106.333.806**
Akumulasi Penyusutan				
Gedung dan Bangunan	(2.374.052.230)	279.339.701	-	(2.653.391.931)
Peralatan & Perlengkapan	(1.984.777.647)	270.232.711	(68.752)	(2.255.079.110)
Kendaraan	-	95.583.821	-	(95.583.821)
Inventaris Lainnya	(564.097.487)	39.084.598	-	(603.182.085)
Jumlah Akumulasi Penyusutan	**(4.922.927.364)**	**684.240.831**	**(68.752)**	**(5.607.236.947)**
Nilai Buku	**7.406.608.042**			**9.499.096.859**

f. Aset Tak berwujud

	2023	**2022**
- Aset Tak berwujud	645.405.173	646.005.173
- Amortisasi Aset Tidak Berwujud	(644.259.490)	(644.433.214)
Jumlah	**1.145.683**	**1.571.959**

g. Aset Lain-lain

	2023	**2022**
Merupakan saldo aset lain-lain pada tanggal neraca dengan rincian sebagai berikut:		
- Biaya Dibayar Dimuka :		
- Sewa Gedung Cabang Sambi	7.500.001	37.500.001
- Sewa Gedung Cabang Nogosari	-	18.749.167
- Sewa Gedung Cabang Banyudono	-	5.400.000
- Sewa Gedung Cabang Klego	9.083.341	27.083.337
- Sewa Gedung Cabang Simo	80.000.000	30.000.000
- Uang Muka Pajak	117.356.367	117.356.367
- Biaya Apraisal	210.930.000	141.428.000
- Deposit PDAM	25.438.943	24.063.569
- Lainnya	20.657.320	-
Aset Lainnya :		
- Lain-lain (Materi dan Lainnya)	182.118.282	103.536.000
- Pembangunan Gedung	6.460.571	20.625.906
- Akuntan Publik	49.038.000	16.500.000
Jumlah	**708.582.825**	**542.242.347**

3. INFORMASI YANG MENDUKUNG POS-POS LAPORAN KEUANGAN - lanjutan

h. Kewajiban Segera

	2023	2022
Merupakan saldo kewajiban segera pada tanggal neraca dengan rincian sebagai berikut:		
- Kewajiban Kepada Pemerintah		
- Angsuran Nasabah	216.950.854	66.477.079
- PPh Tabungan	37.410.116	35.220.280
- PPh Deposito	82.091.563	72.807.097
- PPh Gaji	18.783.090	90.051.628
- Titipan Asuransi Nasabah Kredit	178.791.473	150.838.836
- Titipan Notaris	928.265.250	681.652.150
- PPh Hadiah Temades	-	78.398.000
- Titipan Gaji	2.925.000	-
- Titipan PDAM	15.500.753	6.830.840
- Titipan Listrik	10.690.485	8.201.214
- Titipan Asuransi CAR	756.663	589.770
- Titipan Fee Qris	42	42
- Lain-lain	130.087.662	148.133.500
- Titipan Potongan Gaji	695.000	-
Jumlah	**1.622.947.951**	**1.339.200.436**

i. Utang Bunga

	2023	2022
Merupakan saldo utang bunga pada tanggal neraca dengan rincian sebagai berikut:		
- Beban bunga yang masih harus dibayar simpanan berjangka	198.317.457	186.936.749
- Beban bunga yang masih harus dibayar (simpanan dari bank lain)	-	4.741.263
Jumlah	**198.317.457**	**191.678.012**

j. Utang Pajak

	2023	2022
Merupakan saldo utang pajak pada tanggal neraca dengan rincian sebagai berikut:		
- PPh Pasal 25 Bulan Desember	100.000.000	155.107.959
- PPh Pasal 29	493.147.097	409.944.995
Jumlah	**593.147.097**	**565.052.954**

k. Simpanan Nasabah - Tabungan

	2023	2022
Merupakan saldo simpanan dari nasabah pada tanggal neraca dengan rincian sebagai berikut:		
a. Tabungan terdiri atas :		
- Tabungan Wajib	8.774.538.011	7.483.312.796
- Tabungan Tamades	102.705.462.764	91.553.846.521
- Tabungan Tahara	2.752.597.112	2.686.518.887
- Tabungan Tamapel	10.359.961.952	9.978.831.791
- Tabungan Tabunganku	7.962.226.386	8.164.709.898
- Tabungan Umroh	56.156.479	46.845.549
- Tabungan Tabaris	9.077.946.334	6.316.610.334
- Tabungan Qurban	168.152.871	182.609.719
- Tabungan Simpel	817.870.324	273.142.911
Jumlah	**142.674.912.233**	**126.686.428.406**
b. Tabungan berdasarkan keterkaitan		
- Pihak Terkait	729.519.255	455.366.956
- Pihak Tidak Terkait	141.945.392.978	126.231.061.450
Jumlah	**142.674.912.233**	**126.686.428.406**

3. INFORMASI YANG MENDUKUNG POS-POS LAPORAN KEUANGAN - lanjutan

k. Simpanan Nasabah - Tabungan - lanjutan

c. Tingkat suku bunga rata-rata per tahun:		
- Tabungan Wajib	0,50%	0,50%
- Tabungan Tamades	2,50%	2,50%
- Tabungan Tahara	2,50%	2,50%
- Tabungan Tamapel	2,00%	2,00%
- Tabungan Tabunganku	2,00%	2,00%
- Tabungan Umroh	2,00%	2,00%
- Tabungan Tabaris	0,00%	0,00%
- Tabungan Qurban	2,50%	2,50%
- Tabungan Simpel	0,00%	0,00%

l. Simpanan Nasabah - Deposito Berjangka

	2023	2022
a. Deposito Berjangka		
- Deposito 1 bulan	25.644.000.000	29.533.578.000
- Deposito 3 bulan	24.260.400.000	27.090.100.000
- Deposito 6 bulan	22.317.750.000	17.672.500.000
- Deposito 12 bulan atau lebih	26.814.300.000	25.634.800.000
Jumlah	**99.036.450.000**	**99.930.978.000**
b. Deposito berjangka berdasarkan keterkaitan		
- Pihak Terkait	-	-
- Pihak Tidak Terkait	99.036.450.000	99.930.978.000
Jumlah	**99.036.450.000**	**99.930.978.000**
c. Tingkat suku bunga rata-rata per tahun		
- Deposito 1 bulan	3,50%	3,50%
- Deposito 3 bulan	4,00%	4,00%
- Deposito 6 bulan	5,00%	5,00%
- Deposito 12 bulan atau lebih	5,50%	5,50%

m. Simpanan Dari Bank Lain

Rincian deposito dari bank lain, berasal dari:	2023	2022
- PD BPR BKK Kudus	-	1.000.000.000
- PT BPR Dana Utama	-	500.000.000
Jumlah	**-**	**1.500.000.000**

n. Pinjaman Diterima

	2023	2022
Rincian Pinjaman Diterima berasal dari:		
- Kredit Lunak Kepada UMKM	2.000.000.000	2.000.000.000
Jumlah	**2.000.000.000**	**2.000.000.000**

Berdasarkan Kesepakatan Bersama Antara Pemerintah Kabupaten Boyolali Dan Perusahaan Perseroan Daerah Bank Perkreditan Rakyat Bank Kredit Kecamatan Boyolali Tentang Pinjaman Pemerintah Kabupaten Boyolali Kepada Perusahaan Perseroan Daerah Bank Prekreditan Rakyat Bank Kredit Kecamatan Boyolali Guna Penyaluran Kredit Lunak Bagi Usaha Mikro Kecil Dan Menengah Kabupaten Boyolali Tahun 2022, Nomor : 900/11/5.2/2022, Nomor : 010/BPRBKK/519A/V/2022 tertanggal 20-05-2022 sebagai berikut :

Jenis Fasilitas Kredit : Kredit Lunak Kepada UMKM sebesar Rp 2.000.000.000,00 (dua miliar rupiah)

Tujuan Kredit : a. Mengembangkan UMKM yang berdomisili di Kabupaten Boyolali
b. Meningkatkan efektifitas pengembalian Kredit Lunak yang dipakai UMKM
c. Menghindari adanya kredit macet dari penerima Kredit Lunak UMKM

Jangka Waktu : Jangka waktu perjanjian ini berlaku selama 5 (lima) tahun mulai tanggal 17 Mei 2022 sampai dengan 17 Mei 2027.

3. INFORMASI YANG MENDUKUNG POS-POS LAPORAN KEUANGAN - lanjutan

o. Kewajiban Imbalan Kerja

	2023	2022
Merupakan saldo kewajiban imbalan kerja dengan rincian sebagai berikut :		
- Jasa Pengabdian	-	-
- Titipan Jamsostek	384.978.141	354.475.728
Jumlah	**384.978.141**	**354.475.728**

p. Kewajiban Lain-lain

	2023	2022
Merupakan saldo kewajiban lain-lain pada tanggal neraca dengan rincian sebagai berikut:		
- Taksiran Pajak Penghasilan	-	-
- Biaya Akuntan Publik	17.600.000	50.000.003
- Iuran OJK	21.192.829	19.207.099
- Denda BI/OJK	7.000.000	7.000.000
- Pesangon	15.708.333	32.824.597
- CRS	51.123.950	17.204.029
- Tabaris	467.325.000	203.675.000
- Lain-Lain	-	145.202.000
- Insentif/Reward yg belum dibayarkan	5.000.000	-
Jumlah	**584.950.112**	**475.112.729**

q. Modal

- Modal Dasar	80.000.000.000	80.000.000.000
- Modal Belum Disetor	(58.803.922.000)	(59.390.000.000)
Jumlah	**21.196.078.000**	**20.610.000.000**

Berdasarkan Rapat Umum Pemegang Saham Luar Biasa (RUPSLB) yang dituangkan dalam Akta Notaris nomor : 82 tanggal 27 Desember 2022 oleh Notaris Totok Sumaryoto, SH notaris di Kabupaten Sukoharjo dan Surat OJK No.S-13/KO.0301/2023 tertanggal 03 Januari 2023 tentang Persetujuan Pencairan Deposito PT BPR BKK Boyolali (Perseroda) sebesar Rp

r. Saldo Laba

Saldo Laba :		
- Cadangan Umum	5.607.064.840	5.183.998.448
- Cadangan Tujuan	4.974.776.864	4.551.710.472
Saldo Laba Belum Ditentukan Tujuannya		
- Laba/Rugi Tahun Lalu	-	-
- Laba/Rugi Tahun Berjalan	4.581.921.803	4.230.663.921
Jumlah	**36.359.841.507**	**13.966.372.841**

Laba Tahun Berjalan dan Pembagian Laba

Laba usaha Bank untuk tahun 2022 sebesar Rp 4.230.663.921,00 dibagi seluruhnya. Laba tahun 2022, berdasarkan Notulen perhitungan hasil usaha dan modal disetor dan pembagian deviden PD/PT BPR BKK Tutup BukuTahun 2022 hari rabu, tanggal 22 Februari 2023 pukul 09:00 WIB s.d selesai dengan rincian pembagian sebagai berikut:

		Laba 2022
a. Dividen	55%	2.326.865.157
b. Cadangan Umum	10%	423.066.392
c. Cadangan Tujuan	10%	423.066.392
d. Dana CSR	3%	126.919.918
e. Tantiem	4%	169.226.557
f. Jasa Produksi	8%	338.453.114
g. Dana Kesejahteraan	10%	423.066.392
Jumlah		**4.230.663.921**

3. INFORMASI YANG MENDUKUNG POS-POS LAPORAN KEUANGAN - lanjutan

s. Pendapatan Bunga Kontraktual	**2023**	**2022**
Bunga Dari Bank Lain		
- Pendapatan Bunga Jasa Giro	105.147.279	106.138.964
- Pendapatan Bunga Tabungan	250.243.296	307.964.234
- Pendapatan Bunga Deposito	462.719.412	646.101.972
Jumlah	**818.109.986**	**1.060.205.170**
Pihak Ketiga Bukan Bank		
- Pendapatan Bunga Kredit yang Diberikan	32.395.305.357	31.755.446.347
- Pendapatan Bunga Kredit Bermasalah	(158.911.677)	(1.021.645.028)
Jumlah	**32.236.393.680**	**30.733.801.318**
Total Pendapatan Bunga Kontraktual	**33.054.503.667**	**31.794.006.488**

t. Provisi dan Komisi	**2023**	**2022**
Akun ini berasal dari:		
- Provisi	2.004.482.273	1.827.231.053
- Administrasi Kredit	3.525.025.577	1.837.321.576
- Lainnya	116	-
Jumlah	**5.529.507.966**	**3.664.552.629**

u. Beban Bunga	**2023**	**2022**
a. Kepada Bank-bank lain		
- Bunga Pinjaman Diterima	-	-
- Bunga Deposito Berjangka	258.918.007	275.742.829
Jumlah	**258.918.007**	**275.742.829**
b. Kepada Pihak Ketiga Bukan Bank		
- Bunga Tabungan	2.321.878.656	2.156.511.990
- Bunga Deposito	4.793.690.037	4.857.599.950
Jumlah	**7.115.568.693**	**7.014.111.940**
c. Beban Bunga Kepada Pihak Ketiga-Lainnya		
- Lainnya		
- Beban Free LPS	465.049.769	541.124.078
- Biaya Transaksi	1.742.800	21.532.696
- Koreksi atas Pendapatan Bunga	1.366.288.289	1.033.994.204
Jumlah	**1.833.080.858**	**1.596.650.978**
Total Beban Bunga	**9.207.567.559**	**8.886.505.747**

v. Pendapatan Operasional Lainnya	**2023**	**2022**
Pendapatan operasional lainnya berasal dari:		
- Administrasi Tutup Rekening	2.505.000	2.366.000
- Admnistrasi Tabungan	101.090.151	95.151.584
- Checking/Survey Lapangan	174.865.400	167.081.250
- Lainnya (Denda/Penalti)	1.657.578.376	1.303.569.625
- Lainnya (Angsuran Pokok Debitur)	162.548.402	362.858.666
- Lainnya (Pendapatan Bunga Debitur)	9.339.387	79.214.450
- Administrasi Tabungan Pasif	24.105.212	21.037.936
- Pemulihan Penyisihan Penghapusan Aset ABA	104.146.437	62.236.797
- Pemulihan Penyisihan Penghapusan Aset KYD	601.487.506	1.849.650.665
Jumlah	**2.837.665.872**	**3.943.166.972**
Total Pendapatan Operasional	**41.421.677.504**	**39.401.726.089**

3. INFORMASI YANG MENDUKUNG POS-POS LAPORAN KEUANGAN - lanjutan

w. Beban Penyisihan Kerugian Penyusutan

	2023	2022
Rincian sebagai berikut :		
- Kredit Yang Diberikan	2.249.659.285	2.233.612.505
- Penanaman Aktiva Produktif Lainnya	67.790.643	139.210.274
Sub Jumlah	**2.317.449.928**	**2.372.822.779**

x. Beban Pemasaran

	2023	2022
Rincian akun ini adalah sebagai berikut		
- Beban Promosi dan Iklan	477.627.590	251.133.935
- Beban Hadiah Tamades	405.974.820	441.849.650
- Beban Edukasi Konsumen	4.818.500	36.741.700
- Beban Hadiah Tabaris	328.900.000	273.425.000
Jumlah	**1.217.320.910**	**1.003.150.285**

y. Beban Administrasi dan Umum

	2023	2022
Beban Tenaga Kerja:		
- Gaji dan Upah		
- Gaji Direksi	269.942.400	269.942.400
- Gaji Pegawai dan Pincab	2.861.263.472	3.224.370.625
- Gaji Dewan Pengawas	190.454.057	315.869.965
- Honor Tenaga Kontrak	381.970.000	157.250.000
- Tunjangan		
- Tunjangan Keluarga	278.457.676	291.607.660
- Tunjangan Operasional	-	1.916.529.496
- Tunjangan Perumahan/Tunjangan HARI TUA	-	568.096.000
- Tunjangan Beras	292.575.000	266.247.339
- Tunjangan Fungsional/Tunjangan KASIR	1.140.896.533	12.000.000
- Tunjangan Hari Raya	909.251.963	825.133.642
- PPh 21 Karyawan	234.286.392	252.032.820
- Tunjangan Perusahaan	-	1.565.243.871
- Prestasi Kerja	-	704.243.264
- Tunjangan Pangan	1.269.145.000	527.569.893
- Gaji 13 & Bonus	908.680.731	553.243.357
- Tunjangan Remunerasi	2.233.475.888	-
- Tunjangan Masa Jabatan	474.616.440	-
- Tunjangan Struktural	943.454.623	-
- Tunjangan Kinerja	585.128.040	-
- Lainnya		
- Uang Lembur	85.341.280	98.984.000
- Uang Transport	-	123.300.000
- Pakaian Dinas	140.495.300	59.965.943
- DPLK	226.488.332	216.350.000
- Lainnya (Pesangon Karyawan)	1.660.070.182	1.054.569.407
- Reward	119.111.500	100.471.738
- Perawatan Kesehatan Direksi	16.989.283	12.288.946
- Jamsostek	741.538.869	-
- Sembako	-	479.925.000
Jumlah	**15.963.632.961**	**13.595.235.366**

3. INFORMASI YANG MENDUKUNG POS-POS LAPORAN KEUANGAN - lanjutan

y. Beban Administrasi dan Umum - lanjutan

Beban Pendidikan dan Pelatihan	**2023**	**2022**
- Pendidikan dan Pelatihan-Komisaris	909.251.963	825.133.642
- Informal (Kursus, Seminar, Dll)	732.915.700	929.804.200
- Akomodasi/SPPD Pendidikan	420.894.000	-
Jumlah	**1.153.809.700**	**929.804.200**
Beban Sewa		
- Beban Kantor/ Tanah/ Rumah	111.149.163	132.092.163
- Beban Sewa Kendaraan	648.636.504	726.377.816
- Beban Sewa Alat / Perabot Lainnya	97.530.000	98.955.000
Jumlah	**857.315.667**	**957.424.979**

Berdasarkan perjanjian kerjasama Kopkar "Harta Guna Sejahtera" Dengan PT. BPR BKK Boyolali (Perseroda), No : 010/BPRBKK/364.B/III/2023 tertanggal 21 Maret 2023, telah sepakat melakukan perjanjian sewa menyewa kendaraan roda empat dengan jenis All New Avanza untuk kepentingan operasional dan tujuan pengembangan PD. BRP BKK Boyolali Kabupaten Boyolali. Perjanjian sewa menyewa dilakukan antara Heru Pramudianto, SE sebagai Karyawan BUMD / Ketua Koperasi Harta Guna Sejahtera dan Kuwat Wiyono, SH.MM sebagai Direktur Utama PT. BPR BKK Boyolali (Perseroda). Perjanjian sewa dilakukan dalam jangka waktu 5 (lima) tahun terhitung dari bulan Maret 2023 sampai dengan bulan Februari 2028, pembayaran sewa dilakukan setiap bulan dengan biaya sewa sebesar Rp 4.880.450,- .

Berdasarkan perjanjian kerjasama Kopkar "Harta Guna Sejahtera" Dengan PT. BPR BKK Boyolali (Perseroda), No : 010/BPRBKK/581.G/VII/2023 tertanggal 17 Juli 2023, telah sepakat melakukan perjanjian sewa menyewa kendaraan roda empat dengan jenis Grand Max Blind Fan 13ACPH sebanyak 1 unit, untuk kepentingan operasional dan tujuan pengembangan PD. BRP BKK Boyolali Kabupaten Boyolali. Perjanjian sewa menyewa dilakukan antara Heru Pramudianto, SE sebagai Karyawan BUMD / Ketua Koperasi Harta Guna Sejahtera dan Kuwat Wiyono, SH.MM sebagai Direktur Utama PT. BPR BKK Boyolali (Perseroda). Perjanjian sewa dilakukan dalam jangka waktu 3 (tiga) tahun terhitung dari bulan Juli 2023 sampai dengan bulan Juni 2026, pembayaran sewa dilakukan setiap bulan dengan biaya sewa sebesar Rp 3.105.000,- .

Berdasarkan perjanjian kerjasama Kopkar "Harta Guna Sejahtera" Dengan PT. BPR BKK Boyolali (Perseroda) No : 010/BPRBKK/581.B/VII/2023 tertanggal 17 Juli 2023, telah sepakat melakukan perjanjian sewa menyewa kendaraan roda dua dengan jenis 12 unit Honda Versa, 11 unit Honda Varo, 31 unit SupraX, 4 unit Honda Revo dan 2 unit Honda Beat, untuk kepentingan operasional dan tujuan pengembangan PD. BRP BKK Boyolali Kabupaten Boyolali. Perjanjian sewa menyewa dilakukan antara Heru Pramudianto, SE sebagai Karyawan BUMD / Ketua Koperasi Harta Guna Sejahtera dan Kuwat Wiyono, SH.MM sebagai Direktur Utama PT. BPR BKK Boyolali (Perseroda). Perjanjian sewa dilakukan dalam jangka waktu 5 (lima) tahun terhitung dari bulan Juli 2023 sampai dengan bulan Juni 2028, pembayaran sewa dilakukan setiap bulan dengan biaya sewa sebesar Rp 51.895.950,- .

Berdasarkan perjanjian kerjasama Kopkar "Harta Guna Sejahtera" Dengan PT. BPR BKK Boyolali (Perseroda) No : 010/BPRBKK/581.C/VII/2023 tertanggal 17 Juli 2023, telah sepakat melakukan perjanjian sewa menyewa kendaraan roda empat dengan jenis Toyota Rush M/T sebanyak 1 unit, untuk kepentingan operasional dan tujuan pengembangan PD. BRP BKK Boyolali Kabupaten Boyolali. Perjanjian sewa menyewa dilakukan antara Heru Pramudianto, SE sebagai Karyawan BUMD / Ketua Koperasi Harta Guna Sejahtera dan Kuwat Wiyono, SH.MM sebagai Direktur Utama PT. BPR BKK Boyolali (Perseroda). Perjanjian sewa dilakukan dalam jangka waktu 3 (tiga) tahun terhitung dari bulan Juli 2023 sampai dengan bulan Juni 2026, pembayaran sewa dilakukan setiap bulan dengan biaya sewa sebesar Rp 5.222.000,- .

Berdasarkan perjanjian kerjasama Kopkar "Harta Guna Sejahtera" Dengan PT. BPR BKK Boyolali (Perseroda) No : 010/BPRBKK/581.D/VII/2023 tertanggal 17 Juli 2023, telah sepakat melakukan perjanjian sewa menyewa kendaraan roda empat dengan jenis Toyota Rush A/T sebanyak 1 unit, untuk kepentingan operasional dan tujuan pengembangan PD. BRP BKK Boyolali Kabupaten Boyolali. Perjanjian sewa menyewa dilakukan antara Heru Pramudianto, SE sebagai Karyawan BUMD / Ketua Koperasi Harta Guna Sejahtera dan Kuwat Wiyono, SH.MM sebagai Direktur Utama PT. BPR BKK Boyolali (Perseroda). Perjanjian sewa dilakukan dalam jangka waktu 3 (tiga) tahun terhitung dari bulan Juli 2023 sampai dengan bulan Juni 2026, pembayaran sewa dilakukan setiap bulan dengan biaya sewa sebesar Rp 5.368.000,- .

3. INFORMASI YANG MENDUKUNG POS-POS LAPORAN KEUANGAN - lanjutan

y. Beban Administrasi dan Umum - lanjutan

Berdasarkan perjanjian kerjasama Kopkar "Harta Guna Sejahtera" Dengan PT. BPR BKK Boyolali (Perseroda) No : 010/BPRBKK/581.D/VII/2023 tertanggal 17 Juli 2023, telah sepakat melakukan perjanjian sewa menyewa kendaraan roda empat dengan jenis Innova Rebom sebanyak 1 unit, untuk kepentingan operasional dan tujuan pengembangan PD. BRP BKK Boyolali Kabupaten Boyolali. Perjanjian sewa menyewa dilakukan antara Heru Pramudianto, SE sebagai Karyawan BUMD / Ketua Koperasi Harta Guna Sejahtera dan Kuwat Wiyono, SH.MM sebagai Direktur Utama PT. BPR BKK Boyolali (Perseroda). Perjanjian sewa dilakukan dalam jangka waktu 3 (tiga) tahun terhitung dari bulan Juli 2023 sampai dengan bulan Juni 2026, pembayaran sewa dilakukan setiap bulan dengan biaya sewa sebesar Rp 5.407.000,- .

	2023	2022
Beban Premi Asuransi		
- *Case In Save*	67.918.000	50.282.024
- Asuransi Kendaraan	11.764.100	6.013.500
- Asuransi Gedung	-	19.882.000
- Asuransi Tenaga Kerja	-	780.483.620
- Asuransi *Cash In Transfer*	-	32.400.000
Jumlah	**79.682.100**	**889.061.144**
Beban Pemeliharaan dan Perbaikan-Gedung	-	-
- Jasa Pemeliharaan Gedung	124.806.025	129.422.299
- Bahan Perlengkapan	83.450.175	31.307.776
Beban Pemeliharaan Kendaraan		
- Service	15.730.233	13.725.599
- Ganti Suku Cadang	121.654.752	102.716.162
Beban Perabot Kantor		
- Service	316.336.000	313.437.450
- Ganti Suku Cadang	126.558.528	116.959.900
Jumlah	**788.535.713**	**707.569.186**
Beban Barang dan Jasa:		
- Beban Air PDAM	26.163.850	36.907.238
- Beban Listrik PLN	242.307.368	205.169.377
- Beban Telepon	171.626.642	224.777.727
- BBM	510.996.973	439.747.084
- Beban Alat Tulis Kantor	63.148.085	57.098.610
- Beban Percetakan	467.180.575	596.609.252
- Photocopy/Jilid	36.943.950	55.397.600
- Materai dan Perangko	15.768.600	19.514.900
- Koran / Majalah	18.804.000	13.985.000
- SPPD (By Perjalanan & Penginapan)	96.520.800	125.292.500
- Biaya Makan Petugas	138.481.965	852.984.085
- Biaya Minum Petugas	86.285.852	85.089.388
- Lainnya	297.433.297	304.026.225
- Jasa Pengacara / Jasa Konsultan Hukum	36.000.000	36.000.000
- Aplikasi Langganan	46.633	1.924.300
Jumlah	**2.207.708.590**	**3.054.523.286**
Beban Pajak-pajak (tidak termasuk PPh):		
- Beban Pajak Bumi dan Gedung	2.117.439	1.524.047
- Beban Pajak Kendaraan	8.564.000	7.690.000
- Beban Pajak Papan Nama / Reklame / Retribusi	2.573.302	-
Jumlah	**13.254.741**	**9.214.047**

3. INFORMASI YANG MENDUKUNG POS-POS LAPORAN KEUANGAN - lanjutan

y. Beban Administrasi dan Umum - lanjutan

	2023	2022
Beban Penyusutan Aset Tetap & Inventaris		
- Beban Penyusutan Gedung	357.300.196	279.339.701
- Beban Penyusutan Peralatan & Perlengkapan	278.358.132	270.232.711
- Beban Penyusutan Kendaraan	157.415.829	95.583.821
- Beban Aset Tetap & Inventaris Lainnya	55.868.026	39.153.350
Jumlah	**848.942.183**	**684.309.583**
Beban Amortisasi Aset Tidak Berwujud		
- Amortisasi Aset Tidak Berwujud	426.275	4.238.536

z. Beban Operasional Lainnya

	2023	2022
Rincian akun ini adalah sebagai berikut :		
- Akuntan Publik	54.629.997	54.475.253
- Promosi & Iklan	150.000	-
- Jasa Kerjasama Juru Bayar	234.116.335	221.777.298
- Fee Himp Dana dll.	831.310	691.382
- Tak Terduga	4.522.085	12.144.716
- Pungutan OJK	124.911.087	126.684.750
Jumlah	**419.160.814**	**415.773.399**
Total Beban Administrasi & Umum	**21.913.307.930**	**20.831.380.326**

aa. Pendapatan dan Beban Non Operasional

	2023	2022
Rincian akun ini adalah sebagai berikut:		
- Penjualan Inventaris	10.195.270	-
- Jasa Kerjasama PLN	30.307.737	29.517.138
- Penjualan kerjasama PDAM	10.176.191	10.201.346
- Penjualan kerjasama Telkom/Telepon	-	11.200
- Jasa Kerjasama Asuransi	181.466.592	203.944.819
- Jasa Kerjasama Sertifikat Tanah/Notaris	62.955.193	35.630.000
- Pendapatan Bunga Antar Kantor	3.409.377.009	3.629.998.031
- Lainnya	176.338.491	69.347.104
- Jasa Pajak Kendaraan	437.000	-
Jumlah	**3.881.253.483**	**3.978.649.638**
Beban Non Operasional:		
- Tamu	41.756.527	39.459.451
- Sumbangan	186.337.900	190.562.056
- Rekreasi dan Olahraga	339.217.453	192.897.730
- Biaya Rapat	5.746.750	16.635.137
- Iuran Perbarindo	55.520.000	53.800.000
- Sanksi / Denda Suatu Pelanggrana Pelaporan	1.028.217	11.970.868
- Biaya Rapat Ekstern	15.830.000	10.812.500
- Lainnya	87.196.933	204.608.046
- Hut Marger	114.771.980	-
Jumlah	**4.256.782.769**	**4.350.743.819**
Total Pendapatan (Beban) Non Operasional	**(375.529.286)**	**(372.094.180)**

3. INFORMASI YANG MENDUKUNG POS-POS LAPORAN KEUANGAN - lanjutan

ab. Taksiran Pajak

		2023
Peredaran Bruto		
Pendapatan Bunga		33.054.503.667
Pendapatan Provisi dan Administrasi		5.529.507.966
Pendapatan Operasional Lainnya		2.837.665.872
Jumlah		**41.421.677.504**
Laba Sebelum Pajak		5.971.341.077
Koreksi Fiskal Positif:		
Beban Jamuan Tamu		41.756.527
Beban Sumbangan		186.337.900
Beban Rekreasi dan Olahraga		339.217.453
Biaya Rapat		21.576.750
Biaya Iuran Perbarindo		55.520.000
Biaya Saksi Pelaporan		1.028.217
Lainnya		87.196.933
Jumlah		**732.633.780**
Koreksi Fiskal Negatif:		
Jumlah		-
Laba Setelah Koreksi Fiskal		**6.703.974.857,68**
Laba Setelah Koreksi Fiskal (Pembulatan)		**6.703.975.000**
Perhitungan Pajak Penghasilan Tahun 2022		
1. (4.800.000.000 / 41.421.677.504) x 6.703.975.000 x 11%		85.455.226
2. ((41.421.677.504 - 4.800.000.000) / 41.421.677.504) x 6.703.975.000 x 22%		1.303.964.049
Pajak Terhutang		**1.389.419.274**
Angsuran Pajak (PPh Pasal 25) :		
- Januari	14.961.033	
- Februari	17.037.028	
- Maret	110.220.526	
- April	16.465.717	
- Mei	59.653.340	
- Juni	176.278.416	
- Juli	81.349.401	
- Agustus	63.387.839	
- September	151.630.749	
- Oktober	25.178.459	
- Nopember	80.109.669	
- Desember	-	
PPh Pasal 25		**796.272.177**
Pajak Kurang Bayar		**593.147.097**
- PPh Pasal 25 Bulan Desember		100.000.000
- PPh Pasal 29		493.147.097
Jumlah		**593.147.097**

3. INFORMASI YANG MENDUKUNG POS-POS LAPORAN KEUANGAN - lanjutan

ac. Komitmen dan Kontijensi

Rincian akun ini adalah sebagai berikut:	31 Desember 2023	31 Desember 2022
KOMITMEN:		
Tagihan Komitmen:		
- Bunga Kredit yang Diberikan	-	-
- Kredit yang Diberikan	-	-
Jumlah Kewajiban Komitmen Lainnya:	-	-
KONTIJENSI:		
Tagihan Kontinjensi:		
- Pendapatan Bunga dalam Penyelesaian	4.699.454.359	3.838.616.000
- Aset Produktif yang Dihapusbukukan	9.569.158.359	9.771.944.000
- Lainnya yang Bersifat Administratif	-	-
Kewajiban Kontinjensi:		
- Penerusan Kredit (Channeling)	-	-
- Lainnya	-	-
Jumlah Kontinjensi	**14.268.612.718**	**13.610.560.000**

LAMPIRAN

PT. BPR BKK BOYOLALI (Perseroda)
PERHITUNGAN CASH RATIO
PER 31 DESEMBER 2023 DAN 2022

Rasio perkembangan Kredit Yang Diberikan terhadap dana

POS-POS NERACA	2023	2022
Simpanan pihak ke III :		
Deposito berjangka	99.036.450.000	99.930.978.000
Tabungan	142.674.912.233	126.686.428.406
Pinjaman diterima lebih dari 3 bulan *)	2.000.000.000	2.000.000.000
Simpanan Dari Bank Lain	-	1.500.000.000
Modal Inti	36.359.841.507	34.576.372.841
Jumlah Dana (JD)	**280.071.203.740**	**264.693.779.247**
Kredit yang diberikan :		
Kredit yang diberikan **)	213.549.713.475	194.532.675.625
Kredit yang diberikan kepada bank lain **)	-	-
Jumlah kredit yang diberikan (JK)	**213.549.713.475**	**194.532.675.625**
Kas	9.233.899.400	7.584.647.900
Penempatan pada bank lain :		
Giro	5.914.465.650	10.086.177.363
Tabungan ***)	26.819.242.808	28.260.862.611
Jumlah Alat Likuid (JAL)	**41.967.607.857**	**45.931.687.874**
Kewajiban Lancar :		
Kewajiban segera	1.622.947.951	1.339.200.436
Tabungan pihak ketiga	142.674.912.233	126.686.428.406
Deposito pihak ketiga	99.036.450.000	99.930.978.000
Simpanan dari Bank Lain :	-	1.500.000.000
Pinjaman Dari Bank Lain lebih dari 3 bulan	2.000.000.000	2.000.000.000
Jumlah Kewajiban Lancar (JKL)	**245.334.310.184**	**231.456.606.842**
LDR (JK:JD) x 100%	**76,25%**	**73,49%**
Cash Ratio (JAL:JKL) x 100%	**17,11%**	**19,84%**

PT. BPR BKK BOYOLALI (Perseroda)
PERHITUNGAN ASET TERTIMBANG MENURUT RESIKO (ATMR)
PER 31 DESEMBER 2023 DAN 2022

Deskripsi	31 Desember 2023			31 Desember 2022		
	Bobot Risiko	Nominal	Jumlah	Bobot Risiko	Nominal	Jumlah
ASET TERTIMBANG MENURUT RESIKO						
Kas	0%	9.233.899.400	-	0%	7.584.647.900	-
Sertifikat Bank Indonesia (SBI)	0%	-	-	0%	-	-
Kredit Agunan Likuid (SBI, SU, Tab, Dep, Logam Mulia) Dgn Kuasa Pencairan	0%	814.749.500	-	0%	1.340.173.510	-
AYDA Melampaui 1 Tahun (Sudah JT)	0%	-	-	0%	-	-
Kredit Agunan Emas Perhiasan *)	15%	-	-	15%	-	-
ABA Giro, Deposito, Sertifikat Dep, Tabungan serta Tagihan Lainnya**)	20%	53.783.708.457	10.756.741.691	20%	59.447.039.974	11.889.407.995
Kredit Kepada/ Yg Dijamin Bank Lain atau Pemerintah Daerah *)	20%	-	-	20%	-	-
Kredit Kepada/ Yg Dijamin BUMN/BUMD 2 Syarat di SPK BPR&LPK *)	20%	4.442.300.400	888.460.080	20%	4.565.886.209	913.177.242
Kredit Agunan Tanah/Rumah/Toko/Kantor Diikat dgn HT Pertama *)	30%	86.090.672.505	25.827.201.752	30%	90.711.099.323	27.213.329.797
Kredit Kepada BUMN/BUMD/Dijamin BUMN/BUMD Bobot Resiko <20% *)	50%	-	-	50%	-	-
Kredit Kepada Pegawai/Pensiunan *)	50%	1.582.219.372	791.109.686	50%	2.555.197.855	1.277.598.927
Kredit Agunan Tanah/Rmh/Toko/Ktr Kuasa Jual Tdk diikat HT Pertama *)	50%	69.536.324.412	34.768.162.206	50%	52.012.147.304	26.006.073.652
Kredit Kepada Usaha Mikro dan Kecil	70%	19.782.724.035	13.847.906.824	70%	19.136.864.300	13.395.805.010
Kredit Agunan Kendaraan/Kapal/Perahu Motor Diikat FIDUCIA *)	70%	494.204.296	345.943.007	70%	2.880.588.827	2.016.412.179
Kredit Yg Tdk Memenuhi/Kriteria Diatas (>500JT) *)	100%	10.441.859.663	10.441.859.663	100%	12.810.832.592	12.810.832.592
Tagihan atau kredit yang telah jatuh tempo	100%	727.776.321	727.776.321	100%	278.209.919	278.209.919
Kredit Jatuh Tempo Kualitas MACET *)	100%	10.924.672.276	10.924.672.276	100%	5.350.619.361	5.350.619.361
a. Aset Tetap, Inv - Berwujud (Nilai Buku)	100%	10.482.132.938	10.482.132.938	100%	9.499.096.859	9.499.096.859
b. Aset Tetap, Inv - Tdk Berwujud (Nilai Buku)	100%	1.145.683	1.145.683	100%	1.571.959	1.571.959
a. Aset Lainnya selain - PYAD	100%	2.356.868.663	2.356.868.663	100%	2.260.466.249	2.260.466.249
b. Aset Lainnya selain disebut di atas	100%	708.582.825	708.582.825	100%	542.242.347	542.242.347
TOTAL ASET TERTIMBANG MENURUT RESIKO (ATMR)		**281.403.840.746**	**122.868.563.615**		**270.976.684.487**	**113.454.844.088**

PT. BPR BKK BOYOLALI (Perseroda)
PERHITUNGAN CAR
PER 31 DESEMBER 2023 DAN 2022

EKUITAS			2023	2022
Modal Inti :				
Modal disetor	21.196.078.000	100%	21.196.078.000	20.610.000.000
Modal Sumbangan	-	100%	-	-
Cadangan tujuan	4.974.776.864	100%	4.974.776.864	4.551.710.472
Cadangan umum	5.607.064.840	100%	5.607.064.840	5.183.998.448
Belum Ditentukan Tujuannya		100%	-	-
Laba Rugi Ditahan	-	100%	-	-
Laba Tahun Lalu	-	100%	-	-
Laba tahun berjalan	4.581.921.803	100%	4.581.921.803	4.230.663.921
Jumlah Modal Inti	**36.359.841.507**		**36.359.841.507**	**34.576.372.841**
Modal Pelengkap :				
Cadangan revaluasi aset tetap	-	100%	-	-
Penyisihan Penghapusan Aset Produktif Umum Max (1,25% X ATMR)	869.601.749	100%	869.601.749	665.833.479
Modal kuasai/modal pinjaman		100%	-	-
Pinjaman subordinasi (maksimum 50% dari modal inti)				
Jumlah Modal Pelengkap	**869.601.749**		**869.601.749**	**665.833.479**
Jumlah Modal Pelengkap Yang Diperhitungkan			**869.601.749**	**665.833.479**
Jumlah Modal			**37.229.443.256**	**35.242.206.320**
Modal Minimum (12% X ATMR)			**14.744.227.634**	**13.614.581.291**
Kelebihan Modal			**22.485.215.622**	**21.627.625.029**
Rasio Modal (CAR)			**30,30%**	**31,06%**

Lampiran II

PT. BPR BKK BOYOLALI (Perseroda)
PENILAIAN RENTABILITAS
31 Desember 2023

DATA LAPORAN 12 BULAN TERAKHIR	BL	TH	Total Aset	Laba/ Rugi Kotor	Beban Operasional	Pendapatan Operasional
1 Bulan :	1 -	2023	335.017.524.293	57.487.477	3.127.217.343	2.870.482.612
1 Bulan :	2 -	2023	331.014.314.812	65.955.778	2.933.435.097	2.479.250.549
1 Bulan :	3 -	2023	312.841.252.849	419.487.163	2.937.982.370	3.152.847.283
1 Bulan :	4 -	2023	305.570.103.164	68.235.357	2.916.501.828	2.719.860.711
1 Bulan :	5 -	2023	309.579.719.652	229.484.493	2.917.795.824	2.965.179.229
1 Bulan :	6 -	2023	319.843.133.648	677.821.828	2.237.517.145	3.065.766.174
1 Bulan :	7 -	2023	329.608.539.074	311.035.231	3.110.452.601	3.223.639.024
1 Bulan :	8 -	2023	327.821.964.036	243.214.031	2.936.082.348	3.021.871.077
1 Bulan :	9 -	2023	330.968.375.274	774.612.398	2.327.843.887	2.974.495.472
1 Bulan :	10 -	2023	332.498.093.878	96.223.991	3.144.914.372	3.009.602.103
1 Bulan :	11 -	2023	337.766.503.884	662.190.501	2.452.003.629	2.959.333.376
1 Bulan :	12 -	2023	283.455.544.498	2.365.592.830	4.033.060.695	8.979.349.894
Jumlah 12 bulan			**3.855.985.069.063**	**5.971.341.078**	**35.074.807.140**	**41.421.677.504**
Rata-rata 12 bulan			321.332.089.089			

RASIO-RASIO	
a. Rasio Laba/ Rugi thd rata-rata volume usaha selama 12 bulan terakhir	1,86%
b. Rasio Beban Operasional thd Pendapatan Operasional	84,68%

LAPORAN KEUANGAN DAN LAPORAN AUDITOR INDEPENDEN

PT BPR BKK CILACAP

PER 31 DESEMBER 2023

PT BPR BKK CILACAP (PERSERODA)
KABUPATEN CILACAP

LAPORAN KEUANGAN
UNTUK TAHUN YANG BERAKHIR
TANGGAL 31 DESEMBER 2023
SERTA
LAPORAN AUDITOR INDEPENDEN

PT BPR BKK CILACAP (Perseroda)
KABUPATEN CILACAP

Jl Perintis Kemerdekaan No 54 Telp 0282-544063, 541212 Fax.0282-544064 Cilacap 53224
E-mail : bprbkk_cilacap@yahoo.co.id

SURAT PERNYATAAN DIREKSI
TENTANG
TANGGUNG JAWAB ATAS LAPORAN KEUANGAN
UNTUK TAHUN YANG BERAKHIR PADA TANGGAL
31 DESEMBER 2023
PT BPR BKK CILACAP (PERSERODA)
Nomor : 581 / 0204 / 01 / BPRBKK / 83

Kami yang bertanda tangan di bawah ini :

Nama	:	SUDI HARTONO,SE
Alamat Kantor	:	Jl. Perintis Kemerdekaan No 54 Cilacap
Alamat Domisili	:	Desa Cilopadang RT 03 RW 07 Cilopadang Kabupaten Cilacap
Telepon	:	087736788225
Jabatan	:	Direktur Pemasaran (Plt Direktur Utama)

Untuk dan atas nama PT BPR BKK CILACAP (Perseroda) menyatakan bahwa:

1. Kami bertanggungjawab atas penyusunan dan penyajian laporan keuangan PT BPR BKK CILACAP (Perseroda).
2. Laporan keuangan PT.BPR BKK CILACAP (Perseroda) tanggal 31 Desember 2023 dan untuk tahun yang berakhir pada tanggal tersebut telah disusun dan disajikan berdasarkan Standar Akuntansi Tanpa Akuntabilitas Publik (SAK ETAP).
3. a. Semua informasi dalam laporan keuangan PT BPR BKK CILACAP (Perseroda) telah dimuat secara lengkap dan benar.
   b. Laporan keuangan PT BPR BKK CILACAP (Perseroda) tidak mengandung informasi atau fakta material yang tidak benar, dan tidak menghilangkan informasi atau fakta material.
   c. Semua dokumen transaksi catatan keuangan dan pembukuan serta dokumen pendukung telah lengkap disusun dan disimpan oleh PT BPR BKK CILACAP (Perseroda) sesuai ketentuan perundang undangan yang berlaku.

Kami bertanggung jawab atas sistem pengendalian internal, pencegahan dan penanggulangan kecurangan, serta kepatuhan terhadap peraturan perundang-undangan yang relevan bagi PT BPR BKK CILACAP (Perseroda).
Demikian pernyataan ini dibuat dengan sebenarnya.

Cilacap, 15 Februari 2024
Plt. Direktur Utama
PT BPR BKK CILACAP (Perserroda)

METERAI TEMPEL
265F6ALX042001207

SUDI HARTONO,SE.
Direktur Pemasaran.

KAP SARASTANTO & REKAN - Registered Public Accountants
Jl. Bukit Megah No. 14, Bukit Sari, Ngesrep, Banyumanik,
Kota Semarang 50261
Telephone (024) 7462854 / HP. 085640049792
Email : kapsarastantodanrekan@gmail.com
Website : kapsarastantodanrekan.com

Nomor : 00024/2.1137/AU.2/07/1326-1/1/II/2024

LAPORAN AUDITOR INDEPENDEN

Kepada Yth :
Pemegang Saham, Dewan Komisaris dan Direksi
PT. BPR BKK CILACAP (PERSERODA)
Kabupaten Cilacap, Jawa Tengah

Opini

Kami telah mengaudit laporan keuangan PT. BPR BKK CILACAP (PERSERODA), yang terdiri dari laporan posisi keuangan tanggal 31 Desember 2023, serta laporan laba rugi, laporan perubahan ekuitas, dan laporan arus kas untuk tahun yang berakhir pada tanggal tersebut, serta catatan atas laporan keuangan, termasuk ikhtisar kebijakan akuntansi signifikan.

Menurut opini kami, laporan keuangan terlampir menyajikan secara wajar, dalam semua hal yang material, posisi keuangan Entitas tanggal 31 Desember 2023, serta kinerja keuangan dan arus kasnya untuk tahun yang berakhir pada tanggal tersebut, sesuai dengan Standar Akuntansi Keuangan Entitas Tanpa Akuntabilitas Publik (SAK-ETAP) di Indonesia.

Basis Opini

Kami melaksanakan audit kami berdasarkan Standar Audit yang ditetapkan oleh Institut Akuntan Publik Indonesia. Tanggung jawab kami menurut standar tersebut diuraikan lebih lanjut dalam paragraf Tanggung Jawab Auditor terhadap Audit atas Laporan Keuangan pada laporan kami. Kami independen terhadap Entitas berdasarkan ketentuan etika yang relevan dalam audit kami atas laporan keuangan di Indonesia, dan kami telah memenuhi tanggung jawab etika lainnya berdasarkan ketentuan tersebut. Kami yakin bahwa bukti audit yang telah kami peroleh adalah cukup dan tepat untuk menyediakan suatu basis bagi opini audit kami.

Hal Lain

Laporan keuangan PT. BPR BKK CILACAP (PERSERODA) untuk tahun yang berakhir pada tanggal 31 Desember 2022 diaudit oleh auditor independen lain yang menyatakan opini wajar, atas laporan keuangan tersebut dengan Nomor : 00021/2.1353/AU.2107/1484-2/1/I/2023 tanggal 30 Januari 2023.

Tanggung Jawab Manajemen dan Pihak yang Bertanggung Jawab atas Tata Kelola terhadap Laporan Keuangan

Manajemen bertanggung jawab atas penyusunan dan penyajian wajar laporan keuangan tersebut sesuai dengan SAK-ETAP, dan atas pengendalian internal yang dianggap perlu oleh manajemen untuk memungkinkan penyusunan laporan keuangan yang bebas dari kesalahan penyajian material, baik yang disebabkan oleh kecurangan maupun kesalahan.

Dalam penyusunan laporan keuangan, manajemen bertanggung jawab untuk menilai kemampuan Entitas dalam mempertahankan kelangsungan usahanya, mengungkapkan, sesuai dengan kondisinya, hal-hal yang berkaitan dengan kelangsungan usaha, dan menggunakan basis akuntansi kelangsungan usaha, kecuali manajemen memiliki intensi untuk melikuidasi Entitas atau menghentikan operasi, atau tidak memiliki alternatif yang realistis selain melaksanakannya.

Pihak yang bertanggung jawab atas tata kelola bertanggung jawab untuk mengawasi proses pelaporan keuangan Entitas.

Tanggung Jawab Auditor terhadap Audit atas Laporan Keuangan

Tujuan kami adalah untuk memeroleh keyakinan memadai tentang apakah laporan keuangan secara keseluruhan bebas dari kesalahan penyajian material, baik yang disebabkan oleh kecurangan maupun kesalahan, dan untuk menerbitkan laporan auditor yang mencakup opini kami.

Keyakinan memadai merupakan suatu tingkat keyakinan tinggi, namun bukan merupakan suatu jaminan bahwa audit yang dilaksanakan berdasarkan Standar Audit akan selalu mendeteksi kesalahan penyajian material ketika hal tersebut ada. Kesalahan penyajian dapat disebabkan oleh kecurangan maupun kesalahan dan dianggap material jika, baik secara individual maupun secara agregat, dapat diekspektasikan secara wajar akan memengaruhi keputusan ekonomi yang diambil oleh pengguna berdasarkan laporan keuangan tersebut.

KAP SARASTANTO & REKAN - Registered Public Accountants
Jl. Bukit Megah No. 14, Bukit Sari, Ngesrep, Banyumanik,
Kota Semarang 50261
Telephone (024) 7462854 / HP. 085640049792
Email : kapsarastantodanrekan@gmail.com
Website : kapsarastantodanrekan.com

Nomor : 00024/2.1137/AU.2/07/1326-1/1/II/2024
(Lanjutan)

Sebagai bagian dari suatu audit berdasarkan Standar Audit, kami menerapkan pertimbangan profesional dan mempertahankan skeptisisme profesional selama audit. Kami juga :

- Mengidentifikasi dan menilai risiko kesalahan penyajian material dalam laporan keuangan, baik yang disebabkan oleh kecurangan maupun kesalahan, mendesain dan melaksanakan prosedur audit yang responsif terhadap risiko tersebut, serta memperoleh bukti audit yang cukup dan tepat untuk menyediakan basis bagi opini kami. Risiko tidak terdeteksinya kesalahan penyajian material yang disebabkan oleh kecurangan lebih tinggi dari yang disebabkan oleh kesalahan, karena kecurangan dapat melibatkan kolusi, pemalsuan, penghilangan secara sengaja, pernyataan salah, atau pengabaian pengendalian internal.
- Memperoleh suatu pemahaman tentang pengendalian internal yang relevan dengan audit untuk mendesain prosedur audit yang tepat sesuai dengan kondisinya, tetapi bukan untuk tujuan menyatakan opini atas keefektivitasan pengendalian internal Entitas.
- Mengevaluasi ketepatan kebijakan akuntansi yang digunakan serta kewajaran estimasi akuntansi dan pengungkapan terkait yang dibuat oleh manajemen.
- Menyimpulkan ketepatan penggunaan basis akuntansi kelangsungan usaha oleh manajemen dan, berdasarkan bukti audit yang diperoleh, apakah terdapat suatu ketidakpastian material yang terkait dengan peristiwa atau kondisi yang dapat menyebabkan keraguan signifikan atas kemampuan Entitas untuk mempertahankan kelangsungan usahanya. Ketika kami menyimpulkan bahwa terdapat suatu ketidakpastian material, kami diharuskan untuk menarik perhatian dalam laporan auditor kami ke pengungkapan terkait dalam laporan keuangan atau, jika pengungkapan tersebut tidak memadai, harus menentukan apakah perlu untuk memodifikasi opini kami. Kesimpulan kami didasarkan pada bukti audit yang diperoleh hingga tanggal laporan auditor kami. Namun, peristiwa atau kondisi masa depan dapat menyebabkan Entitas tidak dapat mempertahankan kelangsungan usaha.
- Mengevaluasi penyajian, struktur, dan isi Laporan Keuangan secara keseluruhan, termasuk pengungkapannya, dan apakah Laporan Keuangan mencerminkan transaksi dan peristiwa yang mendasarinya dengan suatu cara yang mencapai penyajian wajar.

Kami mengkomunikasikan kepada pihak yang bertanggung jawab atas tata kelola mengenai, antara lain, ruang lingkup dan saat yang direncanakan atas audit, serta temuan audit signifikan, termasuk setiap defisiensi signifikan dalam pengendalian internal yang teridentifikasi oleh kami selama audit.

KAP SARASTANTO & REKAN

00024

Sarastanto A.H.P, SE., MM., Akt., CA., CPA., ASEAN CPA
Managing Partner

NRAP : AP.1326
Izin Usaha : KEP-951/KM.1/2017

Semarang, 15 Februari 2024

PT BPR BKK CILACAP (PERSERODA)

NERACA

PER 31 DESEMBER 2023 DAN 31 DESEMBER 2022

	Catatan	31 Desember 2023	31 Desember 2022
ASET		**(Rp)**	**(Rp)**
Kas	**3.1**	3.408.593.300,00	4.175.677.300,00
Pendapatan Bunga Yang Akan Diterima	**3.2**	3.509.622.513,00	4.999.999.955,00
Penempatan pada bank lain	**3.3**	125.463.222.549,00	114.424.619.251,00
Penyisihan Kerugian		(509.585.248,00)	(457.274.034,00)
Sub Jumlah		**131.871.853.114,00**	**123.143.022.472,00**
Kredit Yang Diberikan	**3.4**	284.263.046.744,00	282.009.205.339,00
Penyisihan Kerugian Kredit		(18.745.694.482,00)	(13.804.216.814,00)
Sub Jumlah		**265.517.352.262,00**	**268.204.988.525,00**
Aset Tetap & Inventaris	**3.5**	14.066.904.337,00	13.322.086.337,00
Akumulasi Penyusutan		(6.145.314.949,00)	(5.547.950.549,00)
Nilai Buku		**7.921.589.388,00**	**7.774.135.788,00**
Sub Jumlah		**7.921.589.388,00**	**7.774.135.788,00**
Aset Lain - lain	**3.6**	310.292.330,00	360.592.247,00
JUMLAH ASET		**405.621.087.094,00**	**399.482.739.032,00**
KEWAJIBAN			
Kewajiban			
Kewajiban Segera	**3.7**	772.942.680,00	586.843.539,00
Utang Bunga	**3.8**	360.961.908,00	348.917.898,00
Utang Pajak	**3.9**	28.067.352,00	693.940.037,00
Simpanan	**3.10**	335.433.090.912,00	326.947.029.021,00
Kewajiban Lain - lain	**3.11**	2.330.879.583,00	543.889.922,00
Jumlah Kewajiban		**338.925.942.435,00**	**329.120.620.417,00**
Ekuitas			
Modal	**3.12**		
Modal disetor		**33.830.000.000,00**	**33.830.000.000,00**
Sub Jumlah		**33.830.000.000,00**	**33.830.000.000,00**
Saldo Laba	**3.13**		
Cadangan Umum		14.742.828.007,00	13.485.032.657,00
Cadangan Tujuan		11.512.901.465,00	10.469.132.457,00
Rugi/Laba Tahun Berjalan		6.609.415.187,00	12.577.953.501,00
Sub Jumlah		32.865.144.659,00	36.532.118.615,00
Jumlah Ekuitas		**66.695.144.659,00**	**70.362.118.615,00**
JUMLAH KEWAJIBAN DAN EKUITAS		**405.621.087.094,00**	**399.482.739.032,00**

Lihat catatan atas laporan keuangan yang merupakan bagian yang tidak terpisahkan dari laporan keuangan secara keseluruhan.

Cilacap, 15 Februari 2024

PT BPR BKK CILACAP (Perseroda) KABUPATEN CILACAP

Sudi Hartono, SE.
(Direktur Pemasaran)

PT BPR BKK CILACAP (PERSERODA)
LAPORAN KOMITMEN DAN KONTIJENSI
UNTUK TAHUN YANG BERAKHIR PADA TANGGAL
31 DESEMBER 2023 DAN 31 DESEMBER 2022

	1 Januari s/d 31 Desember 2023 (Rp)	1 Januari s/d 31 Desember 2022 (Rp)
KOMITMEN :		
Fasilitas pinjaman yang diterima dan belum ditarik	-	-
Fasilitas kredit kepada nasabah yang belum ditarik	-	-
Jumlah Komitmen	**-**	**-**
KONTIJENSI :		
Pendapatan bunga dalam penyelesaian		
a. Bunga Kredit yang diberikan	15.876.674.681,00	10.803.048.726,00
b. Bunga Lainnya		
Aktiva Produktif yang dihapus buku	16.873.673.216,00	17.218.644.985,00
Penerusan Kredit (Channeling)	-	-
Lain-lain yang bersifat administratif	416.920.000,00	416.920.000,00
Jumlah Kontinjensi	**33.167.267.897,00**	**28.438.613.711,00**

Lihat catatan atas laporan keuangan yang merupakan bagian yang tidak terpisahkan dari laporan keuangan secara keseluruhan.

PT BPR BKK CILACAP (PERSERODA)

LAPORAN LABA RUGI
UNTUK TAHUN YANG BERAKHIR PADA TANGGAL
31 DESEMBER 2023 DAN 31 DESEMBER 2022

	Catatan	1 Januari s/d 31 Desember 2023 (Rp)	1 Januari s/d 31 Desember 2022 (Rp)
PENDAPATAN DAN BEBAN OPERASIONAL			
Pendapatan Bunga	**4.1**		
Bunga Kontraktual		45.803.754.356,00	47.164.615.661,00
Provisi		3.186.921.511,00	3.572.567.822,00
Total		**48.990.675.867,00**	**50.737.183.483,00**
Beban Bunga	**4.2**	**12.247.058.832,00**	**15.058.702.357,00**
Pendapatan bunga neto		**36.743.617.035,00**	**35.678.481.126,00**
Pendapatan operasional lainnya	**4.3**	**2.632.309.274,00**	**3.765.961.878,00**
Jumlah Pendapatan Operasional		**39.375.926.309,00**	**39.444.443.004,00**
Beban Penyisihan Kerugian/Penyusutan/Ditangguhkan	**4.4**		
Beban Penyisihan Kerugian Tab/Dep/Sertifikat Dep		151.470.608,00	161.149.740,00
Beban Penyisihan Kerugian Kredit		6.198.541.478,00	2.300.429.534,00
Beban Penyusutan		597.364.400,00	556.797.754,00
Beban Pemasaran	**4.5**	398.617.299,00	396.478.550,00
Beban Administrasi dan umum	**4.6**	23.246.770.935,00	20.160.377.265,00
Jumlah Beban Operasional		**30.592.764.720,00**	**23.575.232.843,00**
Laba (Rugi) Operasional		**8.783.161.589,00**	**15.869.210.161,00**
PENDAPATAN (BEBAN) NON OPERASIONAL	**4.7**		
Pendapatan Non Operasional		414.066.778,00	562.705.515,00
Beban Non Operasional		(276.714.720,00)	(256.311.549,00)
Jumlah Pendapatan (Beban) Non Operasional		**137.352.058,00**	**306.393.966,00**
LABA (RUGI) SEBELUM PAJAK TAHUN BERJALAN		**8.920.513.647,00**	**16.175.604.127,00**
Taksiran Pajak Penghasilan		(2.311.098.460,00)	(3.597.650.626,00)
LABA (RUGI) NETO		**6.609.415.187,00**	**12.577.953.501,00**

Lihat catatan atas laporan keuangan yang merupakan bagian yang tidak terpisahkan dari laporan keuangan secara keseluruhan.

Cilacap, 15 Februari 2024

PT BPR BKK CILACAP (Perseroda) KABUPATEN CILACAP

Sudi Hartono, SE.
(Direktur Pemasaran)

PT BPR BKK CILACAP (PERSERODA)
LAPORAN ARUS KAS
UNTUK TAHUN YANG BERAKHIR PADA TANGGAL
31 DESEMBER 2023 DAN 31 DESEMBER 2022

	31 Desember 2023	31 Desember 2022
	(Rp)	(Rp)
ARUS KAS DARI :		
Aktivitas Operasi :		
Laba Netto :	**6.609.415.187,00**	**12.577.953.501,00**
Penyesuaian untuk rekonsiliasi laba setelah pajak		39.017.718,00
Penyesuaian untuk merekonsiliasi laba menjadi kas bersih dari kegiatan operasi :		
Penyusutan Aset Tetap	597.364.400,00	(556.797.754,00)
Penyisihan kerugian (pembalikan atas penyisihan) untuk :		
Penempatan ABA	52.311.214,00	(457.274.034,00)
Kredit	4.941.477.668,00	(6.998.192.624,00)
Pendapatan Provisi dan Komisi yang ditangguhkan		(556.211.822,00)
Perubahan Aset dan Kewajiban Operasi :		
Pendapatan Bunga Yang Akan Diterima	1.490.377.442,00	183.712.384,00
Kredit yang diberikan	(2.253.841.405,00)	2.728.362.657,00
Aset Tetap	-	83.322.754,00
Aset lain -lain	50.299.917,00	(41.199.917,00)
Kewajiban Segera	186.099.141,00	891.709,00
Utang Bunga	12.044.010,00	(149.076.128,00)
Utang Pajak	(665.872.685,00)	-
Simpanan	8.486.061.891,00	(38.458.668.235,00)
Kewajiban lain - lain	1.786.989.661,00	(292.365.064,00)
Rekening Antar Kantor		7.490.533.232,00
Kas Bersih dari (untuk) Aktivitas Operasi	**21.292.726.441,00**	**(24.405.991.623,00)**
Arus Kas dari Aktivitas Investasi :		
Pembelian/Penjualan Aset Tetap	(744.818.000,00)	(473.475.000,00)
Arus Kas Neto dari Aktivitas Investasi	**(744.818.000,00)**	**(473.475.000,00)**
Arus Kas dari Aktivitas Pendanaan :		
Modal Disetor	-	1.830.000.000,00
Deviden	(6.917.874.426,00)	-
Cadangan Umum	-	1.176.684.382,00
Cadangan Tujuan	(214.026.342,00)	882.513.287,00
CSR	(377.338.605,00)	-
Tantiem	(503.118.140,00)	-
Jasa Produksi	(1.006.236.280,00)	-
Dana Kesejahteraan	(1.257.795.350,00)	-
laba tahun lalu	-	(11.766.843.823,00)
Arus Kas Neto dari Aktivitas Pendanaan	**(10.276.389.143,00)**	**(7.877.646.154,00)**
KENAIKAN (PENURUNAN) KAS	**10.271.519.298,00**	**(32.757.112.777,00)**
PERUBAHAN DALAM KOMPONEN KAS		
Kas Dan Setara Kas pada awal periode	118.600.296.551,00	151.357.409.328,00
Kas Dan Setara Kas pada akhir periode	128.871.815.849,00	118.600.296.551,00
KENAIKAN (PENURUNAN) KAS	**10.271.519.298,00**	**(32.757.112.777,00)**

Lihat catatan atas laporan keuangan yang merupakan bagian yang tidak terpisahkan dari laporan keuangan secara keseluruhan

PT BPR BKK CILACAP (PERSERODA)
LAPORAN PERUBAHAN EKUITAS
UNTUK TAHUN YANG BERAKHIR PADA TANGGAL
31 DESEMBER 2023

Uraian		Saldo Laba yang telah Ditentukan Penggunaannya			Jumlah
	Modal Disetor	Cadangan Umum	Cadangan Tujuan	Belum Ditentukan	
Saldo per 31 Desember 2021	**32.000.000.000,00**	**12.308.348.275,00**	**9.586.619.170,00**	**11.766.843.823,00**	**65.661.811.268,00**
Dividen	-	-	-	(6.765.935.198,00)	(6.765.935.198,00)
Pembentukan Cadangan	-	1.176.684.382,00	882.513.287,00	(2.059.197.669,00)	-
Dana Setoran Modal - Ekuitas	1.830.000.000,00	-	-	-	1.830.000.000,00
CSR	-	-	-	(353.005.315,00)	(353.005.315,00)
Tantiem	-	-	-	(470.673.753,00)	(470.673.753,00)
Jasa Produksi	-	-	-	(941.347.506,00)	(941.347.506,00)
Dana Kesejahteraan	-	-	-	(1.176.684.382,00)	(1.176.684.382,00)
Laba / Rugi Tahun Berjalan	-	-	-	12.577.953.501,00	12.577.953.501,00
Saldo per 31 Desember 2022	**33.830.000.000,00**	**13.485.032.657,00**	**10.469.132.457,00**	**12.577.953.501,00**	**70.362.118.615,00**
Dividen	-	-	-	(6.917.874.426,00)	(6.917.874.426,00)
Pembentukan Cadangan	-	1.257.795.350,00	1.257.795.350,00	(2.515.590.700,00)	-
Penggunaan Cadangan	-	-	(214.026.342,00)	-	(214.026.342,00)
CSR	-	-	-	(377.338.605,00)	(377.338.605,00)
Tantiem	-	-	-	(503.118.140,00)	(503.118.140,00)
Jasa Produksi	-	-	-	(1.006.236.280,00)	(1.006.236.280,00)
Dana Kesejahteraan	-	-	-	(1.257.795.350,00)	(1.257.795.350,00)
Laba / Rugi Tahun Berjalan	-	-	-	6.609.415.187,00	6.609.415.187,00
Saldo per 31 Desember 2023	**33.830.000.000,00**	**14.742.828.007,00**	**11.512.901.465,00**	**6.609.415.187,00**	**66.695.144.659,00**

Lihat catatan atas laporan keuangan yang merupakan bagian yang tidak terpisahkan dari laporan keuangan secara keseluruhan

LAPORAN KEUANGAN DAN LAPORAN AUDITOR INDEPENDEN

PT BPR BKK DEMAK

PER 31 DESEMBER 2023

PT. BPR BKK DEMAK (PERSERODA)

Laporan Keuangan
Per 31 Desember 2023
dan untuk tahun yang berakhir pada tanggal tersebut
beserta Laporan Auditor Independen

PT BPR BKK DEMAK (Perseroda)
Kab Demak I Kantor Pusat

SURAT PERNYATAAN DIREKSI
TENTANG
TANGGUNG JAWAB ATAS LAPORAN KEUANGAN
PADA TANGGAL 31 DESEMBER 2023
SERTA UNTUK TAHUN YANG BERAKHIR 31 DESEMBER 2023
PT. BPR BKK DEMAK (PERSERODA)

Yang bertanda tangan di bawah ini :

1. Nama : **Sunoto, S. Kom**
   Alamat kantor : Jl. Raya Demak-Kudus RT 5 RW 9 Kel. Bintoro, Kab. Demak
   Alamat Domisili Sesuai KTP Turitempel RT 02 RW 03 Kel. Turitempel, Kec. Guntur
   Nomor telp/fax : (0291) 685961
   Jabatan : Direktur Utama dan Yang Membawakan Fungsi Kepatuhan

2. Nama : **Sutopo, S. Sos, MM**
   Alamat kantor : Jl. Raya Demak-Kudus RT 5 RW 9 Kel. Bintoro, Kab. Demak
   Alamat Domisili Sesuai KTP Pelang RT 05 RW 03 Kel. Bade, Kec. Klego
   Nomor telp/fax : (0291) 685961
   Jabatan : Direktur

Menyatakan bahwa:

1. Kami bertanggung jawab atas penyusunan dan penyajian laporan keuangan PT. BPR BKK Demak (Perseroda);
2. Laporan Keuangan PT. BPR BKK Demak (Perseroda) telah disusun dan disajikan sesuai dengan Standar Akuntansi Keuangan di Indonesia;
3. a. Semua informasi dalam laporan keuangan PT. BPR BKK Demak (Perseroda) telah dimuat secara lengkap dan benar;
   b. Laporan keuangan PT. BPR BKK Demak (Perseroda) tidak mengandung informasi atau fakta material yang tidak benar, dan tidak menghilangkan informasi atau fakta material;
4. Kami bertanggung jawab atas sistem pengendalian internal dalam PT. BPR BKK Demak (Perseroda).

Demikian pernyataan ini dibuat dengan sebenarnya.

Demak, 5 Februari 2024
Atas Nama dan mewakili Direksi

METERAI TEMPEL
10000
26E44AKX789151354

Sunoto, S. Kom
Direktur Utama Yang Membawakan Fungsi Kepatuhan

Sutopo, S. Sos, MM
Direktur

KANTOR AKUNTAN PUBLIK
DARSONO & BUDI CAHYO SANTOSO
Auditor, Tax & Management Consultants and Training
NO. KEP - 053/KM.17/1999; Nomor Izin Usaha : 99.2.0282
Jl. Mangas Dalam No. 65 Telp. (024) 8671075 - Fax. (024) 8318124 Semarang 50243

LAPORAN AUDITOR INDEPENDEN

Nomor: 00005/2.0282/AU.2/07/0183-2/1/II/2024

Kepada Yth.
Pemegang Saham, Dewan Komisaris, dan Direksi
PT BPR BKK Demak (Perseroda)
Jalan Raya Demak-Kudus Bintoro
Demak

Opini

Kami telah mengaudit laporan keuangan PT BPR BKK Demak (Perseroda) ("Perusahaan"), yang terdiri dari laporan posisi keuangan tanggal 31 Desember 2023, serta laporan laba rugi dan penghasilan komprehensif lain, laporan perubahan ekuitas, dan laporan arus kas untuk tahun yang berakhir pada tanggal tersebut, serta catatan atas laporan keuangan, termasuk informasi kebijakan akuntansi material.

Menurut opini kami, laporan keuangan terlampir menyajikan secara wajar, dalam semua hal yang material, posisi keuangan Perusahaan tanggal 31 Desember 2023, serta kinerja keuangan dan arus kasnya untuk tahun yang berakhir pada tanggal tersebut, sesuai dengan Standar Akuntansi Keuangan di Indonesia.

Basis Opini

Kami melaksanakan audit kami berdasarkan Standar Audit yang ditetapkan oleh Institut Akuntan Publik Indonesia. Tanggung jawab kami menurut standar tersebut diuraikan lebih lanjut dalam paragraf Tanggung Jawab Auditor terhadap Audit atas Laporan Keuangan pada laporan kami. Kami independen terhadap Perusahaan berdasarkan ketentuan etika yang relevan dalam audit kami atas laporan keuangan di Indonesia, dan kami telah memenuhi tanggung jawab etika lainnya berdasarkan ketentuan tersebut. Kami yakin bahwa bukti audit yang telah kami peroleh adalah cukup dan tepat untuk menyediakan suatu basis bagi opini audit kami.

Tanggung Jawab Manajemen dan Pihak yang Bertanggung Jawab atas Tata Kelola terhadap Laporan Keuangan

Manajemen bertanggung jawab atas penyusunan dan penyajian wajar laporan keuangan tersebut sesuai dengan Standar Akuntansi Keuangan di Indonesia, dan atas pengendalian internal yang dianggap perlu oleh manajemen untuk memungkinkan penyusunan laporan

keuangan yang bebas dari kesalahan penyajian material, baik yang disebabkan oleh kecurangan maupun kesalahan.

Dalam penyusunan laporan keuangan, manajemen bertanggung jawab untuk menilai kemampuan Perusahaan dalam mempertahankan kelangsungan usahanya, mengungkapkan, sesuai dengan kondisinya, hal-hal yang berkaitan dengan kelangsungan usaha, dan menggunakan basis akuntansi kelangsungan usaha, kecuali manajemen memiliki intensi untuk melikuidasi Perusahaan atau menghentikan operasi, atau tidak memiliki alternatif yang realistis selain melaksanakannya.

Pihak yang bertanggung jawab atas tata kelola bertanggung jawab untuk mengawasi proses pelaporan keuangan Perusahaan.

Tanggung Jawab Auditor terhadap Audit atas Laporan Keuangan

Tujuan kami adalah untuk memeroleh keyakinan memadai tentang apakah laporan keuangan secara keseluruhan bebas dari kesalahan penyajian material, baik yang disebabkan oleh kecurangan maupun kesalahan, dan untuk menerbitkan laporan auditor yang mencakup opini kami. Keyakinan memadai merupakan suatu tingkat keyakinan tinggi, namun bukan merupakan suatu jaminan bahwa audit yang dilaksanakan berdasarkan Standar Audit akan selalu mendeteksi kesalahan penyajian material ketika hal tersebut ada. Kesalahan penyajian dapat disebabkan oleh kecurangan maupun kesalahan dan dianggap material jika, baik secara individual maupun secara agregat, dapat diekspektasikan secara wajar akan memengaruhi keputusan ekonomi yang diambil oleh pengguna berdasarkan laporan keuangan tersebut.

Sebagai bagian dari suatu audit berdasarkan Standar Audit, kami menerapkan pertimbangan profesional dan mempertahankan skeptisisme profesional selama audit.
Kami juga:

- Mengidentifikasi dan menilai risiko kesalahan penyajian material dalam laporan keuangan, baik yang disebabkan oleh kecurangan maupun kesalahan, mendesain dan melaksanakan prosedur audit yang responsif terhadap risiko tersebut, serta memeroleh bukti audit yang cukup dan tepat untuk menyediakan basis bagi opini kami. Risiko tidak terdeteksinya kesalahan penyajian material yang disebabkan oleh kecurangan lebih tinggi dari yang disebabkan oleh kesalahan, karena kecurangan dapat melibatkan kolusi, pemalsuan, penghilangan secara sengaja, pernyataan salah, atau pengabaian pengendalian internal.

- Memeroleh suatu pemahaman tentang pengendalian internal yang relevan dengan audit untuk mendesain prosedur audit yang tepat sesuai dengan kondisinya, tetapi bukan untuk tujuan menyatakan opini atas keefektivitasan pengendalian internal Perusahaan.

KANTOR AKUNTAN PUBLIK
DARSONO & BUDI CAHYO SANTOSO
Auditor, Tax & Management Consultants and Training
NO. KEP - 053/KM.17/1999; Nomor Izin Usaha : 99.2.0282
Jl. Mugas Dalam No. 65 Telp. (024) 8417530 Fax. (024) 8418124 Semarang 50243

- Mengevaluasi ketepatan kebijakan akuntansi yang digunakan serta kewajaran estimasi akuntansi dan pengungkapan terkait yang dibuat oleh manajemen.

- Menyimpulkan ketepatan penggunaan basis akuntansi kelangsungan usaha oleh manajemen dan, berdasarkan bukti audit yang diperoleh, apakah terdapat suatu ketidakpastian material yang terkait dengan peristiwa atau kondisi yang dapat menyebabkan keraguan signifikan atas kemampuan Perusahaan untuk mempertahankan kelangsungan usahanya. Ketika kami menyimpulkan bahwa terdapat suatu ketidakpastian material, kami diharuskan untuk menarik perhatian dalam laporan auditor kami ke pengungkapan terkait dalam laporan keuangan atau, jika pengungkapan tersebut tidak memadai, harus menentukan apakah perlu untuk memodifikasi opini kami. Kesimpulan kami didasarkan pada bukti audit yang diperoleh hingga tanggal laporan auditor kami. Namun, peristiwa atau kondisi masa depan dapat menyebabkan Perusahaan tidak dapat mempertahankan kelangsungan usaha.

- Mengevaluasi penyajian, struktur, dan isi laporan keuangan secara keseluruhan, termasuk pengungkapannya, dan apakah laporan keuangan mencerminkan transaksi dan peristiwa yang mendasarinya dengan suatu cara yang mencapai penyajian wajar.

Kami mengomunikasikan kepada pihak yang bertanggung jawab atas tata kelola mengenai, antara lain, ruang lingkup dan saat yang direncanakan atas audit, serta temuan audit signifikan, termasuk setiap defisiensi signifikan dalam pengendalian internal yang teridentifikasi oleh kami selama audit.

KANTOR AKUNTAN PUBLIK
DARSONO & BUDI CAHYO SANTOSO

Dr. Darsono, MBA, CA, CPA
NIAP : AP. 0183

5 Februari 2024

00005

PT. BPR BKK DEMAK (PERSERODA)
LAPORAN POSISI KEUANGAN
31 DESEMBER 2023
Dengan Angka Perbandingan Untuk Tahun 2022
(Disajikan dalam Rupiah penuh, kecuali dinyatakan lain)

	Catatan	31 Desember 2023	31 Desember 2022
ASET			
Kas	2a, 3	4.021.233.400	3.407.439.300
Penempatan Pada Bank Lain	2b, 4		
Pihak Terkait	2d	35.991.943.591	28.389.603.545
Pihak Tidak Terkait		94.565.976.793	81.725.380.763
		130.557.920.384	110.114.984.308
Dikurangi			
Penyisihan Penghapusan Aset Produktif	2e, 4c	(541.217.188)	(465.061.140)
Jumlah		130.016.703.196	109.649.923.168
Kredit Yang Diberikan	2c, 5		
Pihak Terkait	2d	1.983.968.625	2.470.298.875
Pihak Tidak Terkait		220.628.020.179	206.308.908.358
		222.611.988.804	208.779.207.233
Pendapatan Provisi dan Komisi Ditangguhkan		(3.224.822.726)	(2.967.266.541)
Jumlah Kredit Yang Diberikan		219.387.166.078	205.811.940.692
Dikurangi			
Penyisihan Penghapusan Aset Produktif	2e, 5f	(9.973.652.094)	(8.780.629.425)
Jumlah		209.413.513.984	197.031.311.267
Aset Tetap dan Inventaris	2g, 6		
Harga Perolehan		18.713.289.885	17.688.017.579
Akumulasi Penyusutan dan Penurunan Nilai		(8.397.447.351)	(8.013.113.337)
Nilai Buku		10.315.842.534	9.674.904.242
Aset Tidak Berwujud	2h, 7	17.135.408	23.500.000
Aset Lainnya	2i, 8	4.250.877.313	5.183.765.760
JUMLAH ASET		**358.035.305.835**	**324.970.843.737**

PT. BPR BKK DEMAK (PERSERODA)
LAPORAN POSISI KEUANGAN
31 DESEMBER 2023
Dengan Angka Perbandingan Untuk Tahun 2022
(Disajikan dalam Rupiah penuh, kecuali dinyatakan lain)

	Catatan	31 Desember 2023	31 Desember 2022
LIABILITAS DAN EKUITAS			
LIABILITAS			
Liabilitas Segera	2j, 9	1.434.119.039	1.460.458.819
Simpanan Nasabah			
Tabungan	2k, 10		
Pihak Terkait		713.596.962	517.665.405
Pihak Tidak Terkait		250.989.343.574	225.987.071.337
Jumlah		251.702.940.536	226.504.736.742
Deposito	2k, 11		
Pihak Terkait		100.000.000	210.000.000
Pihak Tidak Terkait		40.828.800.000	37.081.300.000
Jumlah		40.928.800.000	37.291.300.000
Dana Setoran Modal - Kewajiban	2m, 12	865.000.000	865.000.000
Liabilitas Lainnya	2p, 13	3.432.340.712	2.278.178.019
JUMLAH LIABILITAS		**298.363.200.287**	**268.399.673.580**
EKUITAS			
Modal Dasar Sebesar Rp106.000.000.000 dan Modal Telah Disetor	14	29.440.000.000	29.440.000.000
Cadangan:			
Cadangan Umum	15, 16	9.428.926.797	8.176.530.219
Cadangan Tujuan	15, 17	7.524.980.035	6.272.583.457
Jumlah		16.953.906.832	14.449.113.676
Laba Tahun Lalu	18	158.090.700	158.090.700
Laba Tahun Berjalan		13.120.108.016	12.523.965.781
JUMLAH EKUITAS		**59.672.105.548**	**56.571.170.157**
JUMLAH LIABILITAS DAN EKUITAS		**358.035.305.835**	**324.970.843.737**

Demak, 5 Februari 2024
Direksi,

Sunoto, S. Kom
Direktur Utama dan yang membawahkan Fungsi Kepatuhan

Sutopo, S. Sos, MM
Direktur

Catatan atas laporan keuangan merupakan bagian yang tidak terpisahkan dari laporan keuangan secara keseluruhan.

PT. BPR BKK DEMAK (PERSERODA)
LAPORAN LABA RUGI
UNTUK TAHUN BERAKHIR 31 DESEMBER 2023

Dengan Angka Perbandingan Untuk Tahun 2022

(Disajikan dalam Rupiah penuh, kecuali dinyatakan lain)

	Catatan	2023	2022
PENDAPATAN DAN BEBAN OPERASIONAL			
Pendapatan Bunga			
Bunga Kontraktual	2n, 19	45.341.990.293	43.001.995.502
Provisi dan Komisi	2o, 20	4.662.783.815	4.483.869.601
Jumlah Pendapatan Bunga		**50.004.774.108**	**47.485.865.103**
Beban Bunga	2n, 21	**(10.102.441.401)**	**(9.552.536.141)**
Pendapatan Bunga - Bersih		**39.902.332.707**	**37.933.328.962**
Pendapatan Operasional Lainnya	22	**4.418.332.021**	**4.475.992.589**
Jumlah Pendapatan Operasional		**44.320.664.728**	**42.409.321.551**
Beban Operasional			
Beban Penyisihan Penghapusan Aset Produktif	23	1.684.386.802	1.387.940.409
Beban Pemasaran	24	988.417.169	966.965.003
Beban Administrasi dan Umum	25	24.093.673.871	23.569.738.609
Beban Operasional Lainnya	26	230.226.406	97.101.598
Jumlah Beban Operasional		**26.996.704.248**	**26.021.745.619**
LABA OPERASIONAL		**17.323.960.480**	**16.387.575.932**
PENDAPATAN (BEBAN) NON OPERASIONAL	27		
Pendapatan Non-Operasional		**147.889.826**	**5.000.000**
Beban Non-Operasional		**(496.203.350)**	**(269.141.971)**
LABA (RUGI) NON OPERASIONAL		**(348.313.524)**	**(264.141.971)**
LABA SEBELUM PAJAK PENGHASILAN		**16.975.646.956**	**16.123.433.961**
Taksiran Pajak Penghasilan	28	(3.855.538.940)	(3.599.468.180)
LABA BERSIH TAHUN BERJALAN		**13.120.108.016**	**12.523.965.781**
PENGHASILAN KOMPREHENSIF LAIN			
Tidak Akan Direklasifikasi ke Laba Rugi:			
a. Keuntungan Revaluasi Aset Tetap		-	-
b. Lainnya		-	-
c. Pajak Penghasilan Terkait		-	-
Akan Direklasifikasi ke Laba Rugi:			
a. Keuntungan (Kerugian) dan Perubahan Nilai Aset Keuangan		-	-
b. Lainnya		-	-
c. Pajak Penghasilan Terkait		-	-
PENGHASILAN KOMPREHENSIF LAIN SETELAH PAJAK			
TOTAL LABA KOMPREHENSIF TAHUN BERJALAN		**13.120.108.016**	**12.523.965.781**

Demak, 5 Februari 2024

Direksi,

Sunoto, S. Kom
Direktur Utama dan yang membawahkan Fungsi Kepatuhan

Sutopo, S. Sos, MM
Direktur

Catatan atas laporan keuangan merupakan bagian yang tidak terpisahkan dari laporan keuangan secara keseluruhan.

PT. BPR BKK DEMAK (PERSERODA)
LAPORAN PERUBAHAN EKUITAS
UNTUK TAHUN BERAKHIR 31 DESEMBER 2023
Dengan Angka Perbandingan Untuk Tahun 2022
(Disajikan dalam Rupiah penuh, kecuali dinyatakan lain)

Uraian	Modal Saham Ditempatkan dan Disetor Penuh	Saldo Laba yang Telah Ditentukan Penggunaannya		Saldo Laba yang Belum Ditentukan Penggunaannya	Jumlah Ekuitas Bersih
		Cadangan Umum	Cadangan Tujuan		
Saldo tanggal 31 Desember 2021 disajikan kembali	27.610.000.000	7.055.731.639	5.431.984.523	11.366.076.493	51.463.792.655
Penambahan modal disetor	1.830.000.000	-	-	-	1.830.000.000
Pembagian dividen	-	-	-	(6.444.591.830)	(6.444.591.830)
Pembentukan cadangan	-	1.120.798.580	840.598.934	(1.961.397.514)	-
Pembagian jasa produksi	-	-	-	(896.638.863)	(896.638.863)
Pembagian dana kesejahteraan	-	-	-	(1.120.798.580)	(1.120.798.580)
Pembentukan dana CSR	-	-	-	(336.239.574)	(336.239.574)
Pembagian Tantiem	-	-	-	(448.319.432)	(448.319.432)
Laba tahun berjalan	-		-	12.523.965.781	12.523.965.781
Saldo tanggal 31 Desember 2022	**29.440.000.000**	**8.176.530.219**	**6.272.583.457**	**12.682.056.481**	**56.571.170.157**
Penambahan modal disetor		-	-	-	-
Pembagian dividen	-	-	-	(6.888.181.180)	(6.888.181.180)
Pembentukan cadangan	-	1.252.396.578	1.252.396.578	(2.504.793.156)	-
Pembagian jasa produksi	-	-	-	(1.001.917.262)	(1.001.917.262)
Pembagian dana kesejahteraan	-	-	-	(1.252.396.578)	(1.252.396.578)
Pembentukan dana CSR	-	-	-	(375.718.973)	(375.718.973)
Pembagian Tantiem	-	-	-	(500.958.631)	(500.958.631)
Laba tahun berjalan	-	-	-	13.120.108.016	13.120.108.016
Saldo tanggal 31 Desember 2023	**29.440.000.000**	**9.428.926.797**	**7.524.980.035**	**13.278.198.716**	**59.672.105.548**

Catatan atas Laporan Keuangan merupakan bagian yang tidak terpisahkan dari laporan keuangan secara keseluruhan.

PT. BPR BKK DEMAK (PERSERODA)
LAPORAN ARUS KAS
UNTUK TAHUN BERAKHIR 31 DESEMBER 2023
Dengan Angka Perbandingan Untuk Tahun 2022
(Disajikan dalam Rupiah penuh, kecuali dinyatakan lain)

	2023	2022
Arus Kas dari Aktivitas Operasi :		
Laba Tahun Berjalan	13.120.108.016	12.523.965.781
Penyesuaian Untuk Rekonsiliasi Laba Setelah Pajak menjadi kas dari kegiatan usaha :		
Penyusutan Aset Tetap	384.334.014	947.547.436
Penyisihan Penghapusan Aset Produktif	1.269.178.717	1.201.966.148
Amortisasi:		
Pendapatan Provisi dan Komisi Ditangguhkan	257.556.185	312.040.399
Perubahan Aset dan Liabilitas dari Kegiatan Usaha:		
Penurunan (Kenaikan) Penempatan pada Bank Lain	(10.000.000.000)	(4.750.000.000)
Penurunan (Kenaikan) Kredit yang Diberikan	(13.832.781.571)	(17.235.028.674)
Penurunan (Kenaikan) Aset Tidak Berwujud	6.364.592	(23.500.000)
Penurunan (Kenaikan) Aset Lainnya	932.888.447	(676.112.719)
Kenaikan (Penurunan) Liabilitas Segera	(26.339.780)	(313.833.192)
Kenaikan (Penurunan) Simpanan :		
Tabungan	25.198.203.794	9.537.986.988
Deposito	3.637.500.000	6.434.800.000
Kenaikan (Penurunan) Liabilitas Lainnya	1.154.162.693	(1.482.180.354)
Arus Kas Bersih dari Aktivitas Operasi	**22.101.175.107**	**6.477.651.813**
Arus Kas dari Aktivitas Investasi :		
Pembelian (Penjualan) Aset Tetap	(1.025.272.306)	(712.839.355)
Arus Kas Bersih dari Aktivitas Investasi	**(1.025.272.306)**	**(712.839.355)**
Arus Kas dari Aktivitas Pendanaan:		
Penambahan Modal Disetor	-	1.830.000.000
Perubahan Cadangan Umum	1.252.396.578	1.120.798.580
Perubahan Cadangan Tujuan	1.252.396.578	840.598.934
Pembagian Laba	(12.523.965.781)	(11.207.985.793)
Arus Kas Bersih dari Aktivitas Pendanaan	**(10.019.172.625)**	**(7.416.588.279)**
KENAIKAN (PENURUNAN) ARUS KAS	**11.056.730.176**	**(1.651.775.821)**
PERUBAHAN DALAM KOMPONEN KAS DAN SETARA KAS		
Kas dan Setara Kas pada Awal Tahun	104.322.423.608	105.974.199.429
Kas dan Setara Kas pada Akhir Tahun	115.379.153.784	104.322.423.608
KENAIKAN (PENURUNAN) ARUS KAS	**11.056.730.176**	**(1.651.775.821)**

Catatan atas laporan keuangan merupakan bagian yang tidak terpisahkan dari laporan keuangan secara keseluruhan.

LAPORAN KEUANGAN DAN LAPORAN AUDITOR INDEPENDEN

PT BPR BKK GROGOL

PER 31 DESEMBER 2023

PT BPR BKK GROGOL (PERSERODA)

Laporan Keuangan
Per 31 Desember 2023
dan untuk tahun yang berakhir pada tanggal tersebut
beserta Laporan Auditor Independen

SURAT PERNYATAAN DIREKSI
TENTANG
TANGGUNG JAWAB ATAS LAPORAN KEUANGAN
PADA TANGGAL 31 DESEMBER 2023
SERTA UNTUK TAHUN YANG BERAKHIR 31 DESEMBER 2023
PT BPR BKK GROGOL (PERSERODA)

Yang bertanda tangan di bawah ini :

1. Nama : Asep Dadan Surya Darma, S.T.
   Alamat Kantor : Jl. Raya Grogol No. 55 Grogol
   Alamat Domisili Sesuai KTP : Permata Kopo Blok C 39, RT 005 RW 014, Margahayu, Kab.Bandung
   Nomor Telepon : (0271) 626843
   Jabatan : Direktur Utama

2. Nama : Mardiyanta, S.E.
   Alamat Kantor : Jl. Raya Grogol No. 55 Grogol
   Alamat Domisili Sesuai KTP : Jl. Merapi 25 Madyorejo RT 002 RW 007, Jetis, Sukoharjo
   Nomor Telepon : (0271) 626843
   Jabatan : Direktur Umum dan Kepatuhan

Menyatakan bahwa:

1. Kami bertanggung jawab atas penyusunan dan penyajian laporan keuangan PT BPR BKK GROGOL (Perseroda);
2. Laporan Keuangan PT BPR BKK GROGOL (Perseroda) telah disusun dan disajikan sesuai dengan Standar Akuntansi Keuangan di Indonesia;
3. a. Semua informasi dalam laporan keuangan PT BPR BKK GROGOL (Perseroda) telah dimuat secara lengkap dan benar;
   b. Laporan keuangan PT BPR BKK GROGOL (Perseroda) tidak mengandung informasi atau fakta material yang tidak benar, dan tidak menghilangkan informasi atau fakta material;
4. Kami bertanggung jawab atas sistem pengendalian internal dalam PT BPR BKK GROGOL (Perseroda).

Demikian pernyataan ini dibuat dengan sebenarnya.

Sukoharjo, 7 Februari 2024
Atas Nama dan mewakili Direksi

METERAI TEMPEL
6E2C4AKX740386354

Asep Dadan Surya Darma, S.T.	Mardiyanta, S.E.
Direktur Utama	Direktur Umum dan Kepatuhan

KANTOR AKUNTAN PUBLIK
DARSONO & BUDI CAHYO SANTOSO
Auditor, Tax & Management Consultants and Training
NO. KEP - 053/KM.17/1999; Nomor Izin Usaha : 99.2.0282
Jl. Mugas Dalam No. 65 Telp. (024) 8417530 Fax. (024) 8418124 Semarang 50243

LAPORAN AUDITOR INDEPENDEN

Nomor: 00013/2.0282/AU.2/07/0182-2/1/II/2024

Kepada Yth.
Pemegang Saham, Dewan Komisaris dan Direksi
PT BPR BKK Grogol (Perseroda)
Jl. Raya Grogol No. 55
Sukoharjo

Opini

Kami telah mengaudit laporan keuangan PT BPR BKK Grogol (Perseroda), yang terdiri dari laporan posisi keuangan tanggal 31 Desember 2023, serta laporan laba rugi dan penghasilan komprehensif lain, laporan perubahan ekuitas, dan laporan arus kas untuk tahun yang berakhir pada tanggal tersebut, serta catatan atas laporan keuangan, termasuk informasi kebijakan akuntansi material.

Menurut opini kami, laporan keuangan terlampir menyajikan secara wajar, dalam semua hal yang material, posisi keuangan Perusahaan tanggal 31 Desember 2023, serta kinerja keuangan dan arus kasnya untuk tahun yang berakhir pada tanggal tersebut, sesuai dengan Standar Akuntansi Keuangan di Indonesia.

Basis Opini

Kami melaksanakan audit kami berdasarkan Standar Audit yang ditetapkan oleh Institut Akuntan Publik Indonesia. Tanggung jawab kami menurut standar tersebut diuraikan lebih lanjut dalam paragraf Tanggung Jawab Auditor terhadap Audit atas Laporan Keuangan pada laporan kami. Kami independen terhadap Perusahaan berdasarkan ketentuan etika yang relevan dalam audit kami atas laporan keuangan di Indonesia, dan kami telah memenuhi tanggung jawab etika lainnya berdasarkan ketentuan tersebut. Kami yakin bahwa bukti audit yang telah kami peroleh adalah cukup dan tepat untuk menyediakan suatu basis bagi opini audit kami.

Tanggung Jawab Manajemen dan Pihak yang Bertanggung Jawab atas Tata Kelola terhadap Laporan Keuangan

Manajemen bertanggung jawab atas penyusunan dan penyajian wajar laporan keuangan tersebut sesuai dengan Standar Akuntansi Keuangan di Indonesia, dan atas pengendalian internal yang dianggap perlu oleh manajemen untuk memungkinkan penyusunan laporan keuangan yang bebas dari kesalahan penyajian material, baik yang disebabkan oleh kecurangan maupun kesalahan.

Dalam penyusunan laporan keuangan, manajemen bertanggung jawab untuk menilai kemampuan Perusahaan dalam mempertahankan kelangsungan usahanya, mengungkapkan, sesuai dengan kondisinya, hal-hal yang berkaitan dengan kelangsungan usaha, dan menggunakan basis akuntansi kelangsungan usaha, kecuali manajemen memiliki intensi untuk melikuidasi Perusahaan atau menghentikan operasi, atau tidak memiliki alternatif yang realistis selain melaksanakannya.
Pihak yang bertanggung jawab atas tata kelola bertanggung jawab untuk mengawasi proses pelaporan keuangan Perusahaan.

Tanggung Jawab Auditor terhadap Audit atas Laporan Keuangan

Tujuan kami adalah untuk memeroleh keyakinan memadai tentang apakah laporan keuangan secara keseluruhan bebas dari kesalahan penyajian material, baik yang disebabkan oleh kecurangan maupun kesalahan, dan untuk menerbitkan laporan auditor yang mencakup opini kami. Keyakinan memadai merupakan suatu tingkat keyakinan tinggi, namun bukan merupakan suatu jaminan bahwa audit yang dilaksanakan berdasarkan Standar Audit akan selalu mendeteksi kesalahan penyajian material ketika hal tersebut ada. Kesalahan penyajian dapat disebabkan oleh kecurangan maupun kesalahan dan dianggap material jika, baik secara individual maupun secara agregat, dapat diekspektasikan secara wajar akan memengaruhi keputusan ekonomi yang diambil oleh pengguna berdasarkan laporan keuangan tersebut.

Sebagai bagian dari suatu audit berdasarkan Standar Audit, kami menerapkan pertimbangan profesional dan mempertahankan skeptisisme profesional selama audit.
Kami juga:

- Mengidentifikasi dan menilai risiko kesalahan penyajian material dalam laporan keuangan, baik yang disebabkan oleh kecurangan maupun kesalahan, mendesain dan melaksanakan prosedur audit yang responsif terhadap risiko tersebut, serta memeroleh bukti audit yang cukup dan tepat untuk menyediakan basis bagi opini kami. Risiko tidak terdeteksinya kesalahan penyajian material yang disebabkan oleh kecurangan lebih tinggi dari yang disebabkan oleh kesalahan, karena kecurangan dapat melibatkan kolusi, pemalsuan, penghilangan secara sengaja, pernyataan salah, atau pengabaian pengendalian internal.
- Memeroleh suatu pemahaman tentang pengendalian internal yang relevan dengan audit untuk mendesain prosedur audit yang tepat sesuai dengan kondisinya, tetapi bukan untuk tujuan menyatakan opini atas keefektivitasan pengendalian internal Perusahaan.
- Mengevaluasi ketepatan kebijakan akuntansi yang digunakan serta kewajaran estimasi akuntansi dan pengungkapan terkait yang dibuat oleh manajemen.
- Menyimpulkan ketepatan penggunaan basis akuntansi kelangsungan usaha oleh manajemen dan, berdasarkan bukti audit yang diperoleh, apakah terdapat suatu ketidakpastian material yang terkait dengan peristiwa atau kondisi yang dapat menyebabkan keraguan signifikan atas kemampuan Perusahaan untuk mempertahankan kelangsungan usahanya. Ketika kami menyimpulkan bahwa terdapat suatu ketidakpastian material, kami diharuskan untuk menarik perhatian dalam laporan auditor kami ke pengungkapan terkait dalam laporan keuangan atau, jika pengungkapan tersebut tidak

KANTOR AKUNTAN PUBLIK
DARSONO & BUDI CAHYO SANTOSO
Auditor, Tax & Management Consultants and Training
NO. KEP - 053/KM.17/1999; Nomor Izin Usaha : 99.2.0282
Jl. Mugas Dalam No. 65 Telp. (024) 8417530 Fax. (024) 8418124 Semarang 50243

pengungkapan terkait dalam laporan keuangan atau, jika pengungkapan tersebut tidak memadai, harus menentukan apakah perlu untuk memodifikasi opini kami. Kesimpulan kami didasarkan pada bukti audit yang diperoleh hingga tanggal laporan auditor kami. Namun, peristiwa atau kondisi masa depan dapat menyebabkan Perusahaan tidak dapat mempertahankan kelangsungan usaha.

- Mengevaluasi penyajian, struktur, dan isi laporan keuangan secara keseluruhan, termasuk pengungkapannya, dan apakah laporan keuangan mencerminkan transaksi dan peristiwa yang mendasarinya dengan suatu cara yang mencapai penyajian wajar.
- Memeroleh bukti audit yang cukup dan tepat terkait informasi keuangan entitas atau aktivitas bisnis perusahaan untuk menyatakan opini atas laporan keuangan. Kami bertanggung jawab atas arahan, supervisi, dan pelaksanaan audit perusahaan. Kami tetap bertanggung jawab sepenuhnya atas opini audit kami.

Kami mengomunikasikan kepada pihak yang bertanggung jawab atas tata kelola mengenai, antara lain, ruang lingkup dan saat yang direncanakan atas audit, serta temuan audit signifikan, termasuk setiap defisiensi signifikan dalam pengendalian internal yang teridentifikasi oleh kami selama audit.

KANTOR AKUNTAN PUBLIK
DARSONO & BUDI CAHYO SANTOSO

Budi Cahyo Santoso, SE, MM, Akt, CA, CPA
NIAP : AP. 0182

7 Februari 2024

00013

PT BPR BKK GROGOL (PERSERODA)
LAPORAN POSISI KEUANGAN
31 Desember 2023
Dengan Angka Perbandingan Tahun 2022
(Disajikan dalam Rupiah penuh, kecuali dinyatakan lain)

	Catatan	31 Desember 2023	31 Desember 2022
ASET			
Kas	3, 2a	1.016.560.700	815.361.500
Penempatan pada Bank Lain	4, 2b		
Pihak Terkait		5.334.831.816	20.336.765.842
Pihak Tidak Terkait		40.261.226.674	29.582.786.652
Jumlah		45.596.058.490	49.919.552.494
Dikurangi:			
Penyisihan Penghapusan Aset Produktif	2e, 4c	(27.820.682)	(114.551.476)
Jumlah Penempatan		45.568.237.808	49.805.001.018
Kredit yang Diberikan	5, 2c		
Pihak Terkait	2d, 5	316.641.616	395.570.642
Pihak Tidak Terkait		49.652.941.191	40.664.154.834
		49.969.582.807	41.059.725.476
Pendapatan Provisi Ditangguhkan	2e	(895.709.733)	(525.218.342)
Biaya Transaksi yang belum diamortisasi	2f	384.543.298	899.860
PYD Dalam Rangka Restrukturisasi	2g	(46.040.509)	(21.833.329)
Jumlah Kredit yang Diberikan- Bersih		49.412.375.863	40.513.573.665
Dikurangi:			
Penyisihan Penghapusan Aset Produktif		(3.234.539.256)	(2.463.692.137)
Jumlah		46.177.836.607	38.049.881.528
Agunan yang Diambil Alih	6, 2f	252.486.317	252.486.317
Aset Tetap dan Inventaris	7, 2g	329.739.213.007	
Harga Perolehan		4.140.205.519	4.084.805.519
Akumulasi Penyusutan dan Penurunan Nilai		(3.709.361.427)	(3.452.643.174)
Nilai Buku		430.844.092	632.162.345
Aset Tidak Berwujud	8, 2h	430.844.092	
Harga Perolehan		291.717.300	291.717.300
Akm Penyusutan dan Penurunan Nilai		(291.717.225)	(291.717.225)
Nilai Buku		75	75
Aset Lainnya	9, 2i	861.809.454	835.211.929
JUMLAH ASET		**94.307.775.053**	**90.390.104.712**

PT BPR BKK GROGOL (PERSERODA)
LAPORAN POSISI KEUANGAN
31 Desember 2023
Dengan Angka Perbandingan Tahun 2022
(Disajikan dalam Rupiah penuh, kecuali dinyatakan lain)

	Catatan	31 Desember 2023	31 Desember 2022
LIABILITAS DAN EKUITAS			
LIABILITAS			
Liabilitas Segera	10, 2j	486.208.900	243.019.868
Simpanan:			
Tabungan	11, 2k		
Pihak Terkait	2e	479.023.736	490.072.549
Pihak Tidak Terkait		62.268.223.901	59.149.910.428
Jumlah		62.747.247.637	59.639.982.977
Deposito	12, 2k		
Pihak Terkait	2e	-	7.500.000
Pihak Tidak Terkait		6.530.200.000	6.133.000.000
Jumlah		6.530.200.000	6.140.500.000
Simpanan dari Bank Lain:	13, 2k		
Pihak Terkait	2e	242.098.352	232.626.885
Pihak Tidak Terkait		-	-
Jumlah		242.098.352	232.626.885
Liabilitas Lainnya	14, 2p	227.512.067	118.643.598
JUMLAH LIABILITAS		**70.233.266.956**	**66.374.773.328**
EKUITAS			
Modal Dasar sebesar Rp60.000.000.000 dan Modal Disetor	15	16.760.000.000	16.760.000.000
Cadangan:			
Cadangan Umum	18	3.735.127.484	3.673.919.727
Cadangan Tujuan	19	3.030.541.841	2.969.334.084
Jumlah		6.765.669.325	6.643.253.811
Laba Tahun Berjalan		548.838.772	612.077.573
JUMLAH EKUITAS		**24.074.508.097**	**24.015.331.384**
JUMLAH LIABILITAS DAN EKUITAS		**94.307.775.053**	**90.390.104.712**

Sukoharjo, 7 Februari 2024
Direksi

Asep Dadan Surya Darma, S.T
Direktur Utama

Mardiyanta, SE
Direktur Umum dan Kepatuhan

Catatan atas Laporan Keuangan merupakan bagian yang tidak terpisahkan dari laporan keuangan secara keseluruhan

PT BPR BKK GROGOL (PERSERODA)
LAPORAN LABA RUGI
UNTUK TAHUN BERAKHIR 31 DESEMBER 2023
Dengan Angka Perbandingan Tahun 2022
(Disajikan dalam Rupiah penuh, kecuali dinyatakan lain)

	Catatan	2023	2022
PENDAPATAN DAN BEBAN OPERASIONAL			
Pendapatan Bunga			
Bunga Kontraktual	20, 2m	7.800.317.074	6.825.539.178
Provisi dan Komisi	21, 2o	530.144.609	474.618.352
Jumlah Pendapatan Bunga		**8.330.461.683**	**7.300.157.530**
Beban Bunga	22, 2j	**(1.579.363.140)**	**(1.520.056.309)**
Pendapatan Bunga - Bersih		**6.751.098.543**	**5.780.101.221**
Pendapatan Operasional Lainnya	23	**2.223.437.945**	**1.275.715.546**
Jumlah Pendapatan Operasional		**8.974.536.488**	**7.055.816.768**
Beban Operasional			
Beban Penyisihan Penghapusan Aset Produktif	24	2.114.711.870	1.494.618.342
Beban Pemasaran	25	166.523.200	209.777.700
Beban Administrasi dan Umum	26	5.814.167.334	4.576.906.467
Beban Operasional Lainnya	27	269.862.403	81.816.234
Jumlah Beban Operasional		**8.365.264.807**	**6.363.118.743**
LABA (RUGI) OPERASIONAL		**609.271.681**	**692.698.025**
PENDAPATAN (BEBAN) NON OPERASIONAL			
Pendapatan Non Operasional	28	**90.977.195**	**60.172.987**
Beban Non Operasional	28	**(38.679.571)**	**(25.194.008)**
LABA (RUGI) NON OPERASIONAL		**52.297.624**	**34.978.979**
LABA (RUGI) SEBELUM PAJAK PENGHASILAN		**661.569.305**	**727.677.004**
Taksiran Pajak Penghasilan	29	(112.730.533)	(115.599.431)
LABA (RUGI) BERSIH TAHUN BERJALAN		**548.838.772**	**612.077.573**
PENGHASILAN KOMPREHENSIF LAIN			
Tidak Akan Direklasifikasi ke Laba Rugi:			
a. Keuntungan Revaluasi Aset Tetap		-	-
b. Lainnya		-	-
c. Pajak Penghasilan Terkait		-	-
		-	-
Akan Direklasifikasi ke Laba Rugi:			
a. Keuntungan (Kerugian) dan Perubahan Nilai Aset Keuangan Dalam Kelompok Tersedia Untuk Dijual		-	-
b. Lainnya		-	-
c. Pajak Penghasilan Terkait		-	-
PENGHASILAN KOMPREHENSIF LAIN SETELAH PAJAK		-	-
TOTAL LABA (RUGI) KOMPREHENSIF TAHUN BERJALAN		**548.838.772**	**612.077.573**

Sukoharjo, 7 Februari 2024
Direksi

Asep Dadan Surya Darma, S.T
Direktur Utama

Mardiyanta, SE
Direktur Umum dan Kepatuhan

Catatan atas Laporan Keuangan merupakan bagian yang tidak terpisahkan dari laporan keuangan secara keseluruhan

PT BPR BKK GROGOL (PERSERODA)
LAPORAN PERUBAHAN EKUITAS
UNTUK TAHUN BERAKHIR 31 DESEMBER 2023
Dengan Angka Perbandingan Tahun 2022
(Disajikan dalam Rupiah penuh, kecuali dinyatakan lain)

Uraian	Modal Saham Ditempatkan dan Disetor Penuh	Saldo Laba yang Telah Ditentukan Penggunaannya		Saldo Laba yang Belum Ditentukan Penggunaannya	Jumlah Ekuitas Bersih
		Cadangan Umum	Cadangan Tujuan		
Saldo 31 Desember 2021 disajikan kembali	**15.920.000.000**	**3.466.330.632**	**2.813.642.263**	**2.075.890.950**	**24.275.863.845**
Penambahan Modal Disetor	840.000.000	-	-	-	840.000.000
Pembagian Dividen	-	-	-	(1.193.637.296)	(1.193.637.296)
Pembentukan Cadangan	-	207.589.095	155.691.821	(363.280.916)	-
Pembagian Jasa Produksi	-	-	-	(166.071.276)	(166.071.276)
Pembagian Dana Kesejahteraan	-	-	-	(207.589.095)	(207.589.095)
Pembentukan Dana CSR	-	-	-	(62.276.729)	(62.276.729)
Pembagian Tantiem	-	-	-	(83.035.638)	(83.035.638)
Laba Tahun Berjalan	-	-	-	612.077.573	612.077.573
Saldo 31 Desember 2022	**16.760.000.000**	**3.673.919.727**	**2.969.334.084**	**612.077.573**	**24.015.331.384**
Pembagian Dividen	-	-	-	(336.642.665)	(336.642.665)
Pembentukan Cadangan	-	61.207.757	61.207.757	(122.415.514)	-
Pembagian Jasa Produksi	-	-	-	(48.966.206)	(48.966.206)
Pembagian Dana Kesejahteraan	-	-	-	(61.207.757)	(61.207.757)
Pembentukan Dana CSR	-	-	-	(18.362.327)	(18.362.327)
Pembagian Tantiem	-	-	-	(24.483.103)	(24.483.103)
Laba Tahun Berjalan	-	-	-	548.838.772	548.838.772
Saldo 31 Desember 2023	**16.760.000.000**	**3.735.127.484**	**3.030.541.841**	**548.838.773**	**24.074.508.098**

Catatan atas Laporan Keuangan merupakan bagian yang tidak terpisahkan dari laporan keuangan secara keseluruhan

PT BPR BKK GROGOL (PERSERODA)
LAPORAN ARUS KAS
UNTUK TAHUN BERAKHIR 31 DESEMBER 2023
Dengan Angka Perbandingan Tahun 2022
(Disajikan dalam Rupiah penuh, kecuali dinyatakan lain)

	2023	2022
Arus Kas dari Aktivitas Operasi:		
Laba Bersih	548.838.772	612.077.573
Penyesuaian untuk rekonsiliasi laba setelah pajak menjadi Kas dan Setara Kas dari kegiatan usaha:		
Penyusutan Aset Tetap	256.718.253	307.541.311
Penyisihan (Pembalik) Kerugian	684.116.325	973.761.925
Amortisasi:		
Pendapatan Provisi Ditangguhkan	370.491.391	(239.571.838)
Biaya Transaksi yang belum diamortisasi	(383.643.438)	(899.860)
Pendapatan Yang Akan Diterima dalam rangka restrukturisasi	24.207.180	21.833.329
Perubahan Aset dan Kewajiban dari Kegiatan Usaha:		
Penurunan (Kenaikan) Penempatan pada Bank Lain	(2.750.000.000)	1.000.000.000
Penurunan (Kenaikan) Kredit yang Diberikan	(8.909.857.331)	12.524.709.017
Penurunan (Kenaikan) Agunan yang Diambilalih	-	-
Penurunan (Kenaikan) Aset Lainnya	(26.597.525)	415.392.508
Kenaikan (penurunan) Kewajiban Segera Dibayar	243.189.032	(67.098.690)
Kenaikan (penurunan) Simpanan:		
Tabungan	3.107.264.660	1.586.309.270
Deposito	389.700.000	570.500.000
Kenaikan (Penurunan) Simpanan dari Bank Lain:		
Tabungan	9.471.467	9.100.691
Kenaikan (Penurunan) Kewajiban Lainnya	108.868.469	(321.581.426)
Arus Kas Bersih dari Aktivitas Operasi	**(6.327.232.744)**	**17.392.073.810**
Arus Kas dari Aktivitas Investasi:		
Pembelian/penjualan Aset Tetap	(55.400.000)	(113.849.000)
Arus Kas Bersih dari Aktivitas Investasi	**(55.400.000)**	**(113.849.000)**
Arus Kas dari Aktivitas Pendanaan:		
Penambahan Modal Disetor	-	840.000.000
Perubahan Cadangan Umum	61.207.757	207.589.095
Perubahan Cadangan Tujuan	61.207.757	155.691.821
Pembagian Laba	(612.077.573)	(2.075.890.950)
Arus Kas Bersih dari Aktivitas Pendanaan	**(489.662.059)**	**(872.610.034)**
KENAIKAN (PENURUNAN) ARUS KAS DAN SETARA KAS	**(6.872.294.804)**	**16.405.614.776**
PERUBAHAN DALAM KOMPONEN KAS DAN SETARA KAS		
Kas dan Setara Kas pada Awal Tahun	36.759.913.994	20.354.299.218
Kas dan Setara Kas pada Akhir Tahun	29.887.619.190	36.759.913.994
KENAIKAN (PENURUNAN) ARUS KAS DAN SETARA KAS	**(6.872.294.804)**	**16.405.614.776**

Catatan atas Laporan Keuangan merupakan bagian yang tidak terpisahkan dari laporan keuangan secara keseluruhan

LAPORAN KEUANGAN DAN LAPORAN AUDITOR INDEPENDEN

PT BPR BKK JEPARA

PER 31 DESEMBER 2023

PT. BPR BKK JEPARA (PERSERODA)

Laporan Keuangan
Per 31 Desember 2023
dan untuk tahun yang berakhir pada tanggal tersebut
beserta Laporan Auditor Independen

Dipindai dengan CamScanner

PT. BANK PERKREDITAN RAKYAT
BKK JEPARA (Perseroda)

Jl.Brigjen Katamso No.1 Jepara 59411 Telp (0291) 598036 – Fax (0291) 598232
Website : www.bprbkkjepara.com Email : bank_bkkjpr@yahoo.com

SURAT PERNYATAAN DIREKSI
TENTANG
TANGGUNG JAWAB ATAS LAPORAN KEUANGAN
PADA TANGGAL 31 DESEMBER 2023
SERTA UNTUK TAHUN YANG BERAKHIR 31 DESEMBER 2023
PT. BPR BKK JEPARA (PERSERODA)

Yang bertanda tangan di bawah ini :

1. Nama : Basri, S.Sos, SH.
   Alamat Kantor : Jl. Bridgen Katamso, No 1 Jepara
   Alamat Domisili Sesuai KTP : Ds. Demaan, RT 001, RW 007, Kecamatan Jepara, Kabupaten Jepara
   Nomor Telepon : (0291) 598036
   Jabatan : Direktur Utama

2. Nama : Ahjani Kustijawati, SE.
   Alamat Kantor : Jl. Bridgen Katamso, No 1 Jepara
   Alamat Domisili Sesuai KTP : Ds. Sinanggul, RT 026, RW 005, Kecamatan Mlonggo, Kabupaten Jepara
   Nomor Telepon : (0291) 598036
   Jabatan : Direktur Umum dan Kepatuhan

Menyatakan bahwa:

1. Kami bertanggung jawab atas penyusunan dan penyajian laporan keuangan PT. BPR BKK JEPARA (Perseroda);
2. Laporan Keuangan PT. BPR BKK JEPARA (Perseroda) telah disusun dan disajikan sesuai dengan Standar Akuntansi Keuangan di Indonesia;
3. a. Semua informasi dalam laporan keuangan PT. BPR BKK JEPARA (Perseroda) telah dimuat secara lengkap dan benar;
   b. Laporan keuangan PT. BPR BKK JEPARA (Perseroda) tidak mengandung informasi atau fakta material yang tidak benar, dan tidak menghilangkan informasi atau fakta material;
4. Kami bertanggung jawab atas sistem pengendalian internal dalam PT. BPR BKK JEPARA (Perseroda).

Demikian pernyataan ini dibuat dengan sebenarnya.

Jepara, 31 Januari 2024
Atas Nama dan mewakili Direksi

METERAI TEMPEL
9D4C7AKX762520023

Basri, S.Sos, SH.	Ahjani Kustijawati, SE.
Direktur Utama	Direktur Umum dan Kepatuhan

Dipindai dengan CamScanner

KANTOR AKUNTAN PUBLIK
DARSONO & BUDI CAHYO SANTOSO
Auditor, Tax & Management Consultants and Training
NO. KEP - 053/KM.17/1999; Nomor Izin Usaha : 99.2.0282
Jl. Mugas Dalam No. 65 Telp. (024) 8417530 Fax. (024) 8418124 Semarang 50243

LAPORAN AUDITOR INDEPENDEN

Nomor: 00003/2.0282/AU.2/07/0182-3/1/I/2024

Kepada Yth.
Pemegang Saham, Dewan Komisaris dan Direksi
PT BPR BKK Jepara (Perseroda)
Jl. Brigjen Katamso No.1
Jepara

Opini

Kami telah mengaudit laporan keuangan PT BPR BKK Jepara (Perseroda), yang terdiri dari laporan posisi keuangan tanggal 31 Desember 2023, serta laporan laba rugi dan penghasilan komprehensif lain, laporan perubahan ekuitas, dan laporan arus kas untuk tahun yang berakhir pada tanggal tersebut, serta catatan atas laporan keuangan, termasuk informasi kebijakan akuntansi material.

Menurut opini kami, laporan keuangan terlampir menyajikan secara wajar, dalam semua hal yang material, posisi keuangan Perusahaan tanggal 31 Desember 2023, serta kinerja keuangan dan arus kasnya untuk tahun yang berakhir pada tanggal tersebut, sesuai dengan Standar Akuntansi Keuangan di Indonesia.

Basis Opini

Kami melaksanakan audit kami berdasarkan Standar Audit yang ditetapkan oleh Institut Akuntan Publik Indonesia. Tanggung jawab kami menurut standar tersebut diuraikan lebih lanjut dalam paragraf Tanggung Jawab Auditor terhadap Audit atas Laporan Keuangan pada laporan kami. Kami independen terhadap Perusahaan berdasarkan ketentuan etika yang relevan dalam audit kami atas laporan keuangan di Indonesia, dan kami telah memenuhi tanggung jawab etika lainnya berdasarkan ketentuan tersebut. Kami yakin bahwa bukti audit yang telah kami peroleh adalah cukup dan tepat untuk menyediakan suatu basis bagi opini audit kami.

Tanggung Jawab Manajemen dan Pihak yang Bertanggung Jawab atas Tata Kelola terhadap Laporan Keuangan

Manajemen bertanggung jawab atas penyusunan dan penyajian wajar laporan keuangan tersebut sesuai dengan Standar Akuntansi Keuangan di Indonesia, dan atas pengendalian internal yang dianggap perlu oleh manajemen untuk memungkinkan penyusunan laporan

Dipindai dengan CamScanner

keuangan yang bebas dari kesalahan penyajian material, baik yang disebabkan oleh kecurangan maupun kesalahan.

Dalam penyusunan laporan keuangan, manajemen bertanggung jawab untuk menilai kemampuan Perusahaan dalam mempertahankan kelangsungan usahanya, mengungkapkan, sesuai dengan kondisinya, hal-hal yang berkaitan dengan kelangsungan usaha, dan menggunakan basis akuntansi kelangsungan usaha, kecuali manajemen memiliki intensi untuk melikuidasi Perusahaan atau menghentikan operasi, atau tidak memiliki alternatif yang realistis selain melaksanakannya.

Pihak yang bertanggung jawab atas tata kelola bertanggung jawab untuk mengawasi proses pelaporan keuangan Perusahaan.

Tanggung Jawab Auditor terhadap Audit atas Laporan Keuangan

Tujuan kami adalah untuk memeroleh keyakinan memadai tentang apakah laporan keuangan secara keseluruhan bebas dari kesalahan penyajian material, baik yang disebabkan oleh kecurangan maupun kesalahan, dan untuk menerbitkan laporan auditor yang mencakup opini kami. Keyakinan memadai merupakan suatu tingkat keyakinan tinggi, namun bukan merupakan suatu jaminan bahwa audit yang dilaksanakan berdasarkan Standar Audit akan selalu mendeteksi kesalahan penyajian material ketika hal tersebut ada. Kesalahan penyajian dapat disebabkan oleh kecurangan maupun kesalahan dan dianggap material jika, baik secara individual maupun secara agregat, dapat diekspektasikan secara wajar akan memengaruhi keputusan ekonomi yang diambil oleh pengguna berdasarkan laporan keuangan tersebut.

Sebagai bagian dari suatu audit berdasarkan Standar Audit, kami menerapkan pertimbangan profesional dan mempertahankan skeptisisme profesional selama audit.
Kami juga:

- Mengidentifikasi dan menilai risiko kesalahan penyajian material dalam laporan keuangan, baik yang disebabkan oleh kecurangan maupun kesalahan, mendesain dan melaksanakan prosedur audit yang responsif terhadap risiko tersebut, serta memeroleh bukti audit yang cukup dan tepat untuk menyediakan basis bagi opini kami. Risiko tidak terdeteksinya kesalahan penyajian material yang disebabkan oleh kecurangan lebih tinggi dari yang disebabkan oleh kesalahan, karena kecurangan dapat melibatkan kolusi, pemalsuan, penghilangan secara sengaja, pernyataan salah, atau pengabaian pengendalian internal.

- Memeroleh suatu pemahaman tentang pengendalian internal yang relevan dengan audit untuk mendesain prosedur audit yang tepat sesuai dengan kondisinya, tetapi bukan untuk tujuan menyatakan opini atas keefektivitasan pengendalian internal Perusahaan.

Dipindai dengan CamScanner

KANTOR AKUNTAN PUBLIK
DARSONO & BUDI CAHYO SANTOSO
Auditor, Tax & Management Consultants and Training
NO. KEP - 053/KM.17/1999; Nomor Izin Usaha : 99.2.0282
Jl. Mugas Dalam No. 65 Telp. (024) 8417530 Fax. (024) 8418124 Semarang 50243

- Mengevaluasi ketepatan kebijakan akuntansi yang digunakan serta kewajaran estimasi akuntansi dan pengungkapan terkait yang dibuat oleh manajemen.

- Menyimpulkan ketepatan penggunaan basis akuntansi kelangsungan usaha oleh manajemen dan, berdasarkan bukti audit yang diperoleh, apakah terdapat suatu ketidakpastian material yang terkait dengan peristiwa atau kondisi yang dapat menyebabkan keraguan signifikan atas kemampuan Perusahaan untuk mempertahankan kelangsungan usahanya. Ketika kami menyimpulkan bahwa terdapat suatu ketidakpastian material, kami diharuskan untuk menarik perhatian dalam laporan auditor kami ke pengungkapan terkait dalam laporan keuangan atau, jika pengungkapan tersebut tidak memadai, harus menentukan apakah perlu untuk memodifikasi opini kami. Kesimpulan kami didasarkan pada bukti audit yang diperoleh hingga tanggal laporan auditor kami. Namun, peristiwa atau kondisi masa depan dapat menyebabkan Perusahaan tidak dapat mempertahankan kelangsungan usaha.

- Mengevaluasi penyajian, struktur, dan isi laporan keuangan secara keseluruhan, termasuk pengungkapannya, dan apakah laporan keuangan mencerminkan transaksi dan peristiwa yang mendasarinya dengan suatu cara yang mencapai penyajian wajar.

Kami mengomunikasikan kepada pihak yang bertanggung jawab atas tata kelola mengenai, antara lain, ruang lingkup dan saat yang direncanakan atas audit, serta temuan audit signifikan, termasuk setiap defisiensi signifikan dalam pengendalian internal yang teridentifikasi oleh kami selama audit.

KANTOR AKUNTAN PUBLIK
DARSONO & BUDI CAHYO SANTOSO

Budi Cahyo Santoso, SE, MM, Akt, CA, CPA
NIAP : AP. 0182

31 Januari 2024

00003

Dipindai dengan CamScanner

PT. BPR BKK JEPARA (PERSERODA)
LAPORAN POSISI KEUANGAN
31 DESEMBER 2023

Dengan Angka Perbandingan Untuk Tahun 2022

(Disajikan dalam Rupiah penuh, kecuali dinyatakan lain)

	Catatan	31 Desember 2023	31 Desember 2022
ASET			
Kas	3, 2a	2.109.616.100	2.275.961.800
Penempatan pada Bank Lain:	4, 2b		
Pihak Terkait	2d	25.307.655.361	15.190.903.103
Pihak Tidak Terkait		105.789.412.427	102.211.301.224
		131.097.067.788	117.402.204.327
Dikurangi:			
Penyisihan Penghapusan Aset Produktif	2e, 4c	(465.324.982)	(430.329.333)
Jumlah		130.631.742.806	116.971.874.994
Kredit yang Diberikan:	5, 2b		
Pihak Terkait	2d	1.592.555.103	1.720.011.227
Pihak Tidak Terkait		324.857.586.475	330.579.191.641
		326.450.141.578	332.299.202.868
Pendapatan Provisi dan Komisi Ditangguhkan		(5.904.887.639)	(6.161.523.301)
Pendapatan Bunga yang Ditangguhkan Dalam Rangka Restrukturisasi		(225.223.824)	(298.646.922)
Jumlah Kredit yang Diberikan- Bersih		320.320.030.115	325.839.032.645
Dikurangi:			
Penyisihan Penghapusan Aset Produktif	2e	(10.314.012.933)	(7.272.723.652)
Jumlah		310.006.017.182	318.566.308.993
Agunan yang Diambil Alih	6,2f	5.267.428.782	770.037.409
Aset Tetap dan Inventaris:	7. 2g		
Harga Perolehan		14.256.566.883	15.852.332.381
Akm Penyusutan dan Penurunan Nilai		(7.751.711.066)	(10.012.657.337)
Nilai Buku		6.504.855.817	5.839.675.044
Aset Lainnya	8, 2i	4.620.633.164	4.377.671.380
JUMLAH ASET		**459.140.293.851**	**448.801.529.620**

Catatan atas laporan keuangan merupakan bagian yang tidak terpisahkan dari laporan keuangan secara keseluruhan.

Dipindai dengan CamScanner

PT. BPR BKK JEPARA (PERSERODA)
LAPORAN POSISI KEUANGAN
31 DESEMBER 2023
Dengan Angka Perbandingan Untuk Tahun 2022
(Disajikan dalam Rupiah penuh, kecuali dinyatakan lain)

	Catatan	31 Desember 2023	31 Desember 2022
LIABILITAS DAN EKUITAS			
LIABILITAS			
Liabilitas Segera	9, 2j	1.679.824.741	2.081.668.821
Simpanan:			
Tabungan	10, 2k		
Pihak Terkait	2e	2.448.545.007	2.426.826.238
Pihak Tidak Terkait		292.836.491.340	293.188.478.171
Jumlah		295.285.036.347	295.615.304.409
Deposito	11, 2k		
Pihak Terkait	2e	2.075.000.000	1.700.000.000
Pihak Tidak Terkait		93.311.975.000	89.819.775.000
Jumlah		95.386.975.000	91.519.775.000
Liabilitas Lainnya	12, 2p	10.837.383.791	9.276.952.675
JUMLAH LIABILITAS		**403.189.219.879**	**398.493.700.905**
EKUITAS			
Modal Dasar sebesar Rp80.000.000.000,00 dan Modal Disetor	13	24.550.000.000	23.550.000.000
Cadangan:			
Cadangan Umum	14, 15	8.940.960.599	7.635.710.018
Cadangan Tujuan	14, 16	7.338.630.467	6.033.379.886
Jumlah		16.279.591.066	13.669.089.904
Laba (Rugi) :			
Laba Tahun Lalu	17	36.233.000	36.233.000
Laba Tahun Berjalan		15.085.249.906	13.052.505.811
JUMLAH EKUITAS		**55.951.073.972**	**50.307.828.715**
JUMLAH LIABILITAS DAN EKUITAS		**459.140.293.851**	**448.801.529.620**

Jepara, 31 Januari 2024
Direksi

PT BPR BKK JEPARA (Perseroda) KABUPATEN JEPARA

Basri, S.Sos., SH
Direktur Utama

Ahjani Kustijawati, SE
Direktur Umum dan Kepatuhan

Catatan atas laporan keuangan merupakan bagian yang tidak terpisahkan dari laporan keuangan secara keseluruhan.

Dipindai dengan CamScanner

PT. BPR BKK JEPARA (PERSERODA)
LAPORAN LABA RUGI
UNTUK TAHUN BERAKHIR 31 DESEMBER 2023
Dengan Angka Perbandingan Untuk Tahun 2022
(Disajikan dalam Rupiah penuh, kecuali dinyatakan lain)

	Catatan	2023	2022
PENDAPATAN DAN BEBAN OPERASIONAL			
Pendapatan Bunga:			
Bunga Kontraktual	18, 2n	53.960.619.847	52.022.561.190
Provisi dan Komisi	19, 2o	5.355.087.312	4.531.033.450
Jumlah Pendapatan Bunga		**59.315.707.159**	**56.553.594.640**
Beban Bunga	20, 2n	**(10.030.436.325)**	**(9.892.950.396)**
Pendapatan Bunga- Bersih		**49.285.270.834**	**46.660.644.244**
Pendapatan Operasional Lainnya	21	**3.199.081.685**	**3.040.199.695**
Jumlah Pendapatan Operasional		**52.484.352.519**	**49.700.843.939**
Beban Kerugian Restrukturisasi Kredit	22	5.976.790	-
Beban Operasional:			
Beban Penyisihan Penghapusan Aset Produktif	23	4.167.148.267	1.666.301.569
Beban Pemasaran	24	1.174.583.480	884.068.008
Beban Administrasi dan Umum	25	25.380.698.981	27.425.131.046
Beban Operasional Lainnya	27	1.762.652.030	1.915.782.864
Jumlah Beban Operasional		**32.485.082.757**	**31.891.283.487**
LABA OPERASIONAL		**19.993.292.972**	**17.809.560.452**
PENDAPATAN (BEBAN) NON OPERASIONAL	27		
Pendapatan Non Operasional		**253.511.037**	**1.326.227.430**
Beban Non Operasional		**(463.855.823)**	**(1.071.883.811)**
LABA (RUGI) NON OPERASIONAL		**(210.344.786)**	**254.343.619**
LABA SEBELUM PAJAK PENGHASILAN		**19.782.948.186**	**18.063.904.071**
Taksiran Pajak Penghasilan	28	(4.697.698.280)	(5.011.398.260)
LABA (RUGI) BERSIH TAHUN BERJALAN		**15.085.249.906**	**13.052.505.811**
PENGHASILAN KOMPREHENSIF LAIN			
Tidak Akan Direklasifikasi ke Laba Rugi:			
a. Keuntungan Revaluasi Aset Tetap		-	-
b. Lainnya		-	-
c. Pajak Penghasilan Terkait		-	-
		-	-
Akan Direklasifikasi ke Laba Rugi:			
a. Keuntungan (Kerugian) dan Perubahan Nilai Aset Keuangan Dalam Kelompok Tersedia Untuk Dijual		-	-
b. Lainnya		-	-
c. Pajak Penghasilan Terkait		-	-
		-	-
PENGHASILAN KOMPREHENSIF LAIN SETELAH PAJAK		-	-
TOTAL LABA KOMPREHENSIF TAHUN BERJALAN		**15.085.249.906**	**13.052.505.811**

Jepara, 31 Januari 2024
Direksi

Basri, S.Sos., SH.
Direktur Utama

Ahjani Kustijawati, SE
Direktur Umum dan Kepatuhan

Catatan atas laporan keuangan merupakan bagian yang tidak terpisahkan dari laporan keuangan secara keseluruhan.

Dipindai dengan CamScanner

PT. BPR BKK JEPARA (PERSERODA)
LAPORAN PERUBAHAN EKUITAS
UNTUK TAHUN BERAKHIR 31 DESEMBER 2023
Dengan Angka Perbandingan Untuk Tahun 2022
(Disajikan dalam Rupiah penuh, kecuali dinyatakan lain)

Uraian	Modal Saham Ditempatkan dan Disetor Penuh	Saldo Laba yang Telah Ditentukan Penggunaannya		Laba (Rugi) yang belum Ditahan	Saldo Laba yang Belum Ditentukan Tujuannya	Jumlah Ekuitas Bersih
		Cadangan Umum	Cadangan Tujuan			
Saldo tanggal 31 Desember 2021	**21.650.000.000**	**6.537.795.841**	**5.209.944.253**	**36.233.000**	**10.979.141.770**	**44.413.114.864**
disajikan kembali						
Penambahan Modal Disetor	1.900.000.000					1.900.000.000
Pembagian Dividen	-			-	(6.313.006.517)	(6.313.006.517)
Pembentukan Cadangan	-	1.097.914.177	823.435.633	-	(1.921.349.810)	-
Pembagian CSR	-			-	(329.374.253)	(329.374.253)
Pembagian Tantiem	-			-	(439.165.671)	(439.165.671)
Pembagian Jasa Produksi	-			-	(878.331.342)	(878.331.342)
Pembagian Dana Kesejahteraan	-			-	(1.097.914.177)	(1.097.914.177)
Laba Tahun Berjalan	-			-	13.052.505.811	13.052.505.811
Saldo tanggal 31 Desember 2022	**23.550.000.000**	**7.635.710.018**	**6.033.379.886**	**36.233.000**	**13.052.505.811**	**50.307.828.715**
Penambahan Modal Disetor	1.000.000.000	-	-	-	-	1.000.000.000
Pembagian Dividen	-	-	-	-	(7.178.878.196)	(7.178.878.196)
Pembentukan Cadangan	-	1.305.250.581	1.305.250.581	-	(2.610.501.162)	-
Pembagian CSR	-	-	-	-	(391.575.175)	(391.575.175)
Pembagian Tantiem	-	-	-	-	(522.100.232)	(522.100.232)
Pembagian Jasa Produksi	-	-	-	-	(1.044.200.465)	(1.044.200.465)
Pembagian Dana Kesejahteraan	-	-	-	-	(1.305.250.581)	(1.305.250.581)
Laba Tahun Berjalan	-	-	-	-	15.085.249.906	15.085.249.906
Saldo tanggal 31 Desember 2023	**24.550.000.000**	**8.940.960.599**	**7.338.630.467**	**36.233.000**	**15.085.249.906**	**55.951.073.972**

Catatan atas laporan keuangan merupakan bagian yang tidak terpisahkan dari laporan keuangan secara keseluruhan.

Dipindai dengan CamScanner

PT. BPR BKK JEPARA (PERSERODA)
LAPORAN ARUS KAS
UNTUK TAHUN BERAKHIR 31 DESEMBER 2023
Dengan Angka Perbandingan Untuk Tahun 2022
(Disajikan dalam Rupiah penuh, kecuali dinyatakan lain)

	2023	2022
Arus Kas dari Aktivitas Operasi :		
Laba Bersih	15.085.249.906	13.052.505.811
Penyesuaian untuk rekonsiliasi laba setelah pajak menjadi kas dari kegiatan usaha :		
Penyusutan Aset Tetap	(2.260.946.272)	1.101.148.971
Penyisihan Penghapusan Aset Produktif	3.076.284.930	731.861.112
Amortisasi:		
Pendapatan Provisi dan Komisi Ditangguhkan	(330.058.760)	459.200.594
Perubahan Aset dan Kewajiban dari Kegiatan Usaha:		
Penurunan (Kenaikan) Penempatan pada Bank Lain	(1.500.000.000)	(1.000.000.000)
Penurunan (Kenaikan) Kredit yang Diberikan	5.849.061.290	(21.997.970.657)
Penurunan (Kenaikan) Agunan yang Diambil Alih	(4.497.391.373)	(159.268.769)
Penurunan (Kenaikan) Aset Lainnya	(242.961.784)	203.411.766
Kenaikan (Penurunan) Liabilitas Segera	(401.844.080)	(773.338.844)
Kenaikan (Penurunan) Simpanan:		
Tabungan	(330.268.062)	16.518.804.873
Deposito	3.867.200.000	3.213.900.000
Kenaikan (Penurunan) Liabilitas Lainnya	1.560.431.116	4.342.346.240
Arus Kas Bersih dari Aktivitas Operasi	**19.874.756.912**	**15.692.601.096**
Arus Kas dari Aktivitas Investasi :		
Pembelian Aset Tetap	1.595.765.498	(2.073.238.000)
Arus Kas Bersih dari Aktivitas Investasi	**1.595.765.498**	**(2.073.238.000)**
Arus Kas dari Aktivitas Pendanaan:		
Penambahan Modal Disetor	1.000.000.000	1.900.000.000
Perubahan Cadangan Umum	1.305.250.581	1.097.914.177
Perubahan Cadangan Tujuan	1.305.250.581	823.435.633
Pembagian Laba Tahun Lalu	(13.052.505.811)	(10.979.141.770)
Arus Kas Bersih dari Aktivitas Pendanaan	**(9.442.004.649)**	**(7.157.791.960)**
KENAIKAN (PENURUNAN) ARUS KAS	**12.028.517.761**	**6.461.571.135**
PERUBAHAN DALAM KOMPONEN KAS		
Kas dan Setara Kas pada Awal Tahun	104.748.166.128	98.286.594.993
Kas dan Setara Kas pada Akhir Tahun	116.776.683.888	104.748.166.128
KENAIKAN (PENURUNAN) ARUS KAS	**12.028.517.761**	**6.461.571.135**

Catatan atas laporan keuangan merupakan bagian yang tidak terpisahkan dari laporan keuangan secara keseluruhan

Dipindai dengan CamScanner

LAPORAN KEUANGAN DAN LAPORAN AUDITOR INDEPENDEN

PT BPR BKK KAB PEKALONGAN

PER 31 DESEMBER 2023

PT BPR BKK KABUPATEN PEKALONGAN (PERSERODA)

Laporan Keuangan
31 Desember 2023
Dan Untuk Tahun Yang Berakhir Pada Tanggal Tersebut
Beserta Laporan Auditor Independen

PT. BPR BKK KAB. PEKALONGAN
(Perseroda)

SURAT PERNYATAAN DIREKSI
TENTANG
TANGGUNG JAWAB ATAS LAPORAN KEUANGAN
PADA TANGGAL 31 DESEMBER 2023
SERTA UNTUK TAHUN YANG BERAKHIR 31 DESEMBER 2023
PT. BPR BKK KABUPATEN PEKALONGAN (PERSERODA)

Yang bertanda tangan di bawah ini :

1. Nama : Aji Setyawan, ST
   Alamat Kantor : Jl. Mandurorejo No. 344 Nyamok, Kajen, Kabupaten Pekalongan
   Alamat Domisili Sesuai KTP : Perum Graha Suhada Blok B-10 RT 012 RW 009, Pedurungan Tengah, Kota Semarang
   Nomor Telepon : (0285) 381612
   Jabatan : Direktur Utama

2. Nama : F. Wahyu Adi Driana D, SP
   Alamat Kantor : Jl. Mandurorejo No. 344 Nyamok, Kajen, Kabupaten Pekalongan
   Alamat Domisili Sesuai KTP : Desa Sarirejo RT 006 RW 002, Sarirejo, Pati, Kabupaten Pati
   Nomor Telepon : (0285) 381612
   Jabatan : Direktur Umum dan Kepatuhan

menyatakan bahwa:

1. Kami bertanggung jawab atas penyusunan dan penyajian laporan keuangan PT. BPR BKK Kabupaten Pekalongan (Perseroda);
2. Laporan Keuangan PT. BPR BKK Kabupaten Pekalongan (Perseroda) telah disusun dan disajikan sesuai dengan Standar Akuntansi Keuangan di Indonesia;
3. a. Semua informasi dalam laporan keuangan PT. BPR BKK Kabupaten Pekalongan (Perseroda) telah dimuat secara lengkap dan benar;
   b. Laporan keuangan PT. BPR BKK Kabupaten Pekalongan (Perseroda) tidak mengandung informasi atau fakta material yang tidak benar, dan tidak menghilangkan informasi atau fakta material;
4. Kami bertanggung jawab atas sistem pengendalian internal dalam PT. BPR BKK Kabupaten Pekalongan (Perseroda).

Demikian pernyataan ini dibuat dengan sebenarnya.

Atas Nama dan mewakili Direksi
Kajen, Februari 2024

METERAI TEMPEL
6EAAKX651984056

Aji Setyawan, ST
Direktur Utama

F. Wahyu Adi Driana D, SP
Direktur Umum dan Kepatuhan

KANTOR AKUNTAN PUBLIK
DARSONO & BUDI CAHYO SANTOSO
Auditor, Tax & Management Consultants and Training
NO. KEP - 053/KM.17/1999; Nomor Izin Usaha : 99.2.0282
Jl. Mugas Dalam No. 65 Telp. (024) 8417530 Fax. (024) 8418124 Semarang 50243

LAPORAN AUDITOR INDEPENDEN

Nomor: 00011/2.0282/AU.2/07/0182-2/1/II/2024

Kepada Yth.
Pemegang Saham, Dewan Komisaris dan Direksi
PT. BPR BKK Kabupaten Pekalongan (Perseroda)
Jl. Mandurorejo No. 344 Nyamok, Kajen
Kabupaten Pekalongan

Opini

Kami telah mengaudit laporan keuangan PT. BPR BKK Kabupaten Pekalongan (Perseroda), yang terdiri dari laporan posisi keuangan tanggal 31 Desember 2023, serta laporan laba rugi dan penghasilan komprehensif lain, laporan perubahan ekuitas, dan laporan arus kas untuk tahun yang berakhir pada tanggal tersebut, serta catatan atas laporan keuangan, termasuk informasi kebijakan akuntansi material.

Menurut opini kami, laporan keuangan terlampir menyajikan secara wajar, dalam semua hal yang material, posisi keuangan Perusahaan tanggal 31 Desember 2023, serta kinerja keuangan dan arus kasnya untuk tahun yang berakhir pada tanggal tersebut, sesuai dengan Standar Akuntansi Keuangan di Indonesia.

Basis Opini

Kami melaksanakan audit kami berdasarkan Standar Audit yang ditetapkan oleh Institut Akuntan Publik Indonesia. Tanggung jawab kami menurut standar tersebut diuraikan lebih lanjut dalam paragraf Tanggung Jawab Auditor terhadap Audit atas Laporan Keuangan pada laporan kami. Kami independen terhadap Perusahaan berdasarkan ketentuan etika yang relevan dalam audit kami atas laporan keuangan di Indonesia, dan kami telah memenuhi tanggung jawab etika lainnya berdasarkan ketentuan tersebut. Kami yakin bahwa bukti audit yang telah kami peroleh adalah cukup dan tepat untuk menyediakan suatu basis bagi opini audit kami.

Tanggung Jawab Manajemen dan Pihak yang Bertanggung Jawab atas Tata Kelola terhadap Laporan Keuangan

Manajemen bertanggung jawab atas penyusunan dan penyajian wajar laporan keuangan tersebut sesuai dengan Standar Akuntansi Keuangan Entitas Tanpa Akuntabilitas Publik di Indonesia, dan atas pengendalian internal yang dianggap perlu oleh manajemen untuk memungkinkan penyusunan laporan keuangan yang bebas dari kesalahan penyajian material, baik yang disebabkan oleh kecurangan maupun kesalahan.

Dalam penyusunan laporan keuangan, manajemen bertanggung jawab untuk menilai kemampuan Perusahaan dalam mempertahankan kelangsungan usahanya, mengungkapkan,

sesuai dengan kondisinya, hal-hal yang berkaitan dengan kelangsungan usaha, dan menggunakan basis akuntansi kelangsungan usaha, kecuali manajemen memiliki intensi untuk melikuidasi Perusahaan atau menghentikan operasi, atau tidak memiliki alternatif yang realistis selain melaksanakannya.

Pihak yang bertanggung jawab atas tata kelola bertanggung jawab untuk mengawasi proses pelaporan keuangan Perusahaan.

Tanggung Jawab Auditor terhadap Audit atas Laporan Keuangan

Tujuan kami adalah untuk memeroleh keyakinan memadai tentang apakah laporan keuangan secara keseluruhan bebas dari kesalahan penyajian material, baik yang disebabkan oleh kecurangan maupun kesalahan, dan untuk menerbitkan laporan auditor yang mencakup opini kami. Keyakinan memadai merupakan suatu tingkat keyakinan tinggi, namun bukan merupakan suatu jaminan bahwa audit yang dilaksanakan berdasarkan Standar Audit akan selalu mendeteksi kesalahan penyajian material ketika hal tersebut ada. Kesalahan penyajian dapat disebabkan oleh kecurangan maupun kesalahan dan dianggap material jika, baik secara individual maupun secara agregat, dapat diekspektasikan secara wajar akan memengaruhi keputusan ekonomi yang diambil oleh pengguna berdasarkan laporan keuangan tersebut.

Sebagai bagian dari suatu audit berdasarkan Standar Audit, kami menerapkan pertimbangan profesional dan mempertahankan skeptisisme profesional selama audit.
Kami juga:

- Mengidentifikasi dan menilai risiko kesalahan penyajian material dalam laporan keuangan, baik yang disebabkan oleh kecurangan maupun kesalahan, mendesain dan melaksanakan prosedur audit yang responsif terhadap risiko tersebut, serta memeroleh bukti audit yang cukup dan tepat untuk menyediakan basis bagi opini kami. Risiko tidak terdeteksinya kesalahan penyajian material yang disebabkan oleh kecurangan lebih tinggi dari yang disebabkan oleh kesalahan, karena kecurangan dapat melibatkan kolusi, pemalsuan, penghilangan secara sengaja, pernyataan salah, atau pengabaian pengendalian internal.

- Memeroleh suatu pemahaman tentang pengendalian internal yang relevan dengan audit untuk mendesain prosedur audit yang tepat sesuai dengan kondisinya, tetapi bukan untuk tujuan menyatakan opini atas keefektivitasan pengendalian internal Perusahaan.

- Mengevaluasi ketepatan kebijakan akuntansi yang digunakan serta kewajaran estimasi akuntansi dan pengungkapan terkait yang dibuat oleh manajemen.

- Menyimpulkan ketepatan penggunaan basis akuntansi kelangsungan usaha oleh manajemen dan, berdasarkan bukti audit yang diperoleh, apakah terdapat suatu ketidakpastian material yang terkait dengan peristiwa atau kondisi yang dapat menyebabkan keraguan signifikan atas kemampuan Perusahaan untuk mempertahankan kelangsungan usahanya. Ketika kami menyimpulkan bahwa terdapat suatu ketidakpastian material, kami diharuskan untuk menarik perhatian dalam laporan

KANTOR AKUNTAN PUBLIK
DARSONO & BUDI CAHYO SANTOSO
Auditor, Tax & Management Consultants and Training
NO. KEP - 053/KM.17/1999; Nomor Izin Usaha : 99.2.0282
Jl. Mugas Dalam No. 65 Telp. (024) 8417530 Fax. (024) 8418124 Semarang 50243

auditor kami ke pengungkapan terkait dalam laporan keuangan atau, jika pengungkapan tersebut tidak memadai, harus menentukan apakah perlu untuk memodifikasi opini kami. Kesimpulan kami didasarkan pada bukti audit yang diperoleh hingga tanggal laporan auditor kami. Namun, peristiwa atau kondisi masa depan dapat menyebabkan Perusahaan tidak dapat mempertahankan kelangsungan usaha.

- Mengevaluasi penyajian, struktur, dan isi laporan keuangan secara keseluruhan, termasuk pengungkapannya, dan apakah laporan keuangan mencerminkan transaksi dan peristiwa yang mendasarinya dengan suatu cara yang mencapai penyajian wajar.

- Memeroleh bukti audit yang cukup dan tepat terkait informasi keuangan entitas atau aktivitas bisnis perusahaan untuk menyatakan opini atas laporan keuangan. Kami bertanggung jawab atas arahan, supervisi, dan pelaksanaan audit perusahaan. Kami tetap bertanggung jawab sepenuhnya atas opini audit kami.

Kami mengomunikasikan kepada pihak yang bertanggung jawab atas tata kelola mengenai, antara lain, ruang lingkup dan saat yang direncanakan atas audit, serta temuan audit signifikan, termasuk setiap defisiensi signifikan dalam pengendalian internal yang teridentifikasi oleh kami selama audit.

KANTOR AKUNTAN PUBLIK
DARSONO & BUDI CAHYO SANTOSO

Budi Cahyo Santoso, SE, MM, Akt, CA, CPA
NIAP : AP. 0182
NIU KAP : KEP-053/KM.17/1999

7 Februari 2024

00011

PT BPR BKK KABUPATEN PEKALONGAN (PERSERODA)
LAPORAN POSISI KEUANGAN
31 DESEMBER 2023
Dengan Angka Pembanding Untuk Tahun 2022
(Disajikan dalam Rupiah penuh, kecuali dinyatakan lain)

	Catatan	31 Desember 2023	31 Desember 2022
ASET			
Kas	3, 2a	2.367.235.800	1.599.086.700
Penempatan pada Bank Lain:	4, 2b		
Pihak Terkait	2d	4.713.543.879	18.594.935.084
Pihak Tidak Terkait		137.800.093.339	153.102.603.866
		142.513.637.218	171.697.538.950
Dikurangi:			
Penyisihan Penghapusan Aset Produktif	2e, 4c	(506.027.605)	(668.205.145)
Jumlah		142.007.609.613	171.029.333.805
Kredit yang Diberikan:	5, 2c		
Pihak Terkait	2d	2.836.798.492	2.914.686.130
Pihak Tidak Terkait		339.415.488.509	284.077.714.470
		342.252.287.001	286.992.400.600
Pendapatan Provisi dan Komisi Ditangguhkan		(3.211.458.058)	(3.078.478.353)
Pendapatan Bunga yang Ditangguhkan Dalam Rangka Restrukturisasi		(582.005.836)	(212.939.475)
Jumlah Kredit yang Diberikan- Bersih		338.458.823.107	283.700.982.772
Dikurangi:			
Penyisihan Penghapusan Aset Produktif	2e	(16.229.030.335)	(7.185.265.204)
Jumlah		322.229.792.772	276.515.717.568
Aset Tetap dan Inventaris:	6, 2g		
Harga Perolehan		14.061.623.135	13.118.800.585
Akm Penyusutan dan Penurunan Nilai		(8.236.131.160)	(7.599.197.923)
Nilai Buku		5.825.491.975	5.519.602.662
Aset Tidak Terwujud	7, 2h	108.709.824	135.424.926
Aset Lainnya	8, 2i	4.453.713.893	3.742.115.948
JUMLAH ASET		**476.992.553.877**	**458.541.281.609**

PT BPR BKK KABUPATEN PEKALONGAN (PERSERODA)
LAPORAN POSISI KEUANGAN
31 DESEMBER 2023
Dengan Angka Pembanding Untuk Tahun 2022
(Disajikan dalam Rupiah penuh, kecuali dinyatakan lain)

	Catatan	31 Desember 2023	31 Desember 2022
LIABILITAS DAN EKUITAS			
LIABILITAS			
Liabilitas Segera	9, 2j	2.810.889.015	1.791.269.272
Simpanan:			
Tabungan	10, 2k		
Pihak Terkait	2d	375.396.238	221.751.403
Pihak Tidak Terkait		344.595.298.160	326.263.733.424
Jumlah		344.970.694.398	326.485.484.827
Deposito	11, 2k		
Pihak Terkait	2d	492.507.000	398.297.000
Pihak Tidak Terkait		81.747.897.000	79.797.343.000
Jumlah		82.240.404.000	80.195.640.000
Simpanan dari Bank Lain	12, 2k, 2e	207.684.244	203.575.210
Liabilitas Lainnya	13, 2p	2.390.466.699	1.510.366.032
JUMLAH LIABILITAS		**432.620.138.356**	**410.186.335.341**
EKUITAS			
Modal Dasar sebesar Rp100.000.000.000,00	14		
Modal Disetor		25.660.000.000	25.660.000.000
Cadangan:			
Cadangan Umum	15, 16	9.702.293.119	8.992.694.012
Cadangan Tujuan	15, 17	7.315.860.298	6.606.261.192
Jumlah		17.018.153.417	15.598.955.204
Laba Tahun Berjalan		1.694.262.104	7.095.991.065
JUMLAH EKUITAS		**44.372.415.521**	**48.354.946.269**
JUMLAH LIABILITAS DAN EKUITAS		**476.992.553.877**	**458.541.28**

Kajen, 7 Februari 2024
Direksi

Aji Setyawan, ST
Direktur Utama

F. Wahyu Adi Driana D, SP
Direktur Umum dan Kepatuhan

Catatan atas laporan keuangan merupakan bagian yang tidak terpisahkan dari laporan keuangan secara keseluruhan.

PT BPR BKK KABUPATEN PEKALONGAN (PERSERODA)
LAPORAN LABA RUGI
UNTUK TAHUN BERAKHIR 31 DESEMBER 2023
Dengan Angka Pembanding Untuk Tahun 2022
(Disajikan dalam Rupiah penuh, kecuali dinyatakan lain)

	Catatan	2023	2022
PENDAPATAN DAN BEBAN OPERASIONAL			
Pendapatan Bunga:			
Bunga Kontraktual	18, 2n	34.956.803.060	35.351.711.379
Provisi dan Komisi	19, 2o	3.345.953.795	3.092.207.786
Jumlah Pendapatan Bunga		**38.302.756.855**	**38.443.919.165**
Beban Bunga	20, 2n	**(10.465.453.287)**	**(10.162.746.092)**
Pendapatan Bunga- Bersih		**27.837.303.568**	**28.281.173.073**
Pendapatan Operasional Lainnya	21	**3.852.011.974**	**3.259.683.955**
Jumlah Pendapatan Operasional		**31.689.315.542**	**31.540.857.029**
Beban Operasional:			
Beban Penyisihan Penghapusan Aset Produktif	22	11.811.492.865	4.523.610.763
Beban Pemasaran	23	825.536.340	808.455.558
Beban Administrasi dan Umum	24	16.707.648.985	16.890.946.127
Beban Operasional Lainnya	25	220.658.229	412.378.757
Jumlah Beban Operasional		**29.565.336.419**	**22.635.391.205**
LABA OPERASIONAL		**2.123.979.123**	**8.905.465.824**
PENDAPATAN (BEBAN) NON OPERASIONAL	26		
Pendapatan Non Operasional		**210.379.493**	**294.425.823**
Beban Non Operasional		**(111.316.500)**	**(172.357.977)**
LABA (RUGI) NON OPERASIONAL		**99.062.993**	**122.067.846**
LABA SEBELUM PAJAK PENGHASILAN		**2.223.042.116**	**9.027.533.670**
Taksiran Pajak Penghasilan	27	(528.780.012)	(1.931.542.605)
LABA BERSIH TAHUN BERJALAN		**1.694.262.104**	**7.095.991.065**
PENGHASILAN KOMPREHENSIF LAIN			
Tidak Akan Direklasifikasi ke Laba Rugi:			
a. Keuntungan Revaluasi Aset Tetap		-	-
b. Lainnya		-	-
c. Pajak Penghasilan Terkait		-	-
Akan Direklasifikasi ke Laba Rugi:			
a. Keuntungan (Kerugian) dan Perubahan Nilai Aset Keuangan Dalam Kelompok Tersedia Untuk Dijual		-	-
b. Lainnya		-	-
c. Pajak Penghasilan Terkait		-	-
		-	-
PENGHASILAN KOMPREHENSIF LAIN SETELAH PAJAK		-	-
TOTAL LABA KOMPREHENSIF TAHUN BERJALAN		**1.694.262.104**	**7.095.991.065**

Kajen, 7 Februari 2024
Direksi

Aji Setyawan, ST
Direktur Utama

F. Wahyu Adi Driana D, SP
Direktur Umum dan Kepatuhan

Catatan atas laporan keuangan merupakan bagian yang tidak terpisahkan dari laporan keuangan secara keseluruhan.

PT BPR BKK KABUPATEN PEKALONGAN (PERSERODA)
LAPORAN PERUBAHAN EKUITAS
UNTUK TAHUN BERAKHIR 31 DESEMBER 2023
Dengan Angka Pembanding Untuk Tahun 2022
(Disajikan dalam Rupiah penuh, kecuali dinyatakan lain)

Uraian	Modal Saham Ditempatkan dan Disetor Penuh	Saldo Laba yang Telah Ditentukan Penggunaannya		Laba (Rugi) yang belum dibagikan	Saldo Laba yang Belum Ditentukan Tujuannya	Jumlah Ekuitas Bersih
		Cadangan Umum	Cadangan Tujuan			
Saldo tanggal 31 Desember 2021	**25.000.000.000**	**8.243.334.133**	**6.044.241.282**	**-**	**7.493.598.794**	**46.781.174.209**
disajikan kembali						
Penambahan Modal Disetor	660.000.000	-	-	-	-	660.000.000
Pembagian Dividen	-			-	(4.308.819.307)	(4.308.819.307)
Pembentukan Cadangan	-	749.359.879	562.019.910	-	(1.311.379.789)	-
Pembagian CSR	-			-	(224.807.964)	(224.807.964)
Pembagian Tantiem	-			-	(299.743.952)	(299.743.952)
Pembagian Jasa Produksi	-			-	(599.487.904)	(599.487.904)
Pembagian Dana Kesejahteraan	-			-	(749.359.879)	(749.359.879)
Laba Tahun Berjalan	-			-	7.095.991.065	7.095.991.065
Saldo tanggal 31 Desember 2022	**25.660.000.000**	**8.992.694.012**	**6.606.261.192**	**-**	**7.095.991.065**	**48.354.946.269**
Pembagian Dividen	-	-	-	-	(3.902.795.086)	(3.902.795.086)
Pembentukan Cadangan	-	709.599.106	709.599.106	-	(1.419.198.213)	-
Pembagian CSR	-	-	-	-	(212.879.732)	(212.879.732)
Pembagian Tantiem	-	-	-	-	(283.839.643)	(283.839.643)
Pembagian Jasa Produksi	-	-	-	-	(567.679.285)	(567.679.285)
Pembagian Dana Kesejahteraan	-	-	-	-	(709.599.106)	(709.599.106)
Laba Tahun Berjalan	-	-	-	-	1.694.262.104	1.694.262.104
Saldo tanggal 31 Desember 2023	**25.660.000.000**	**9.702.293.119**	**7.315.860.298**	**-**	**1.694.262.104**	**44.372.415.521**

PT BPR BKK KABUPATEN PEKALONGAN (PERSERODA)
LAPORAN ARUS KAS
UNTUK TAHUN BERAKHIR 31 DESEMBER 2023
Dengan Angka Pembanding Untuk Tahun 2022
(Disajikan dalam Rupiah penuh, kecuali dinyatakan lain)

	2023	2022
Arus Kas dari Aktivitas Operasi :		
Laba Bersih	1.694.262.104	7.095.991.065
Penyesuaian untuk rekonsiliasi laba setelah pajak menjadi kas dari kegiatan usaha :		
Penyusutan Aset Tetap	636.933.237	579.552.199
Penyisihan Penghapusan Aset Produktif	8.881.587.591	2.950.550.813
Amortisasi:		
Pendapatan Provisi dan Komisi Ditangguhkan	132.979.705	194.233.714
Pendapatan Bunga yang Ditangguhkan Dalam Rangka Restrukturisasi	369.066.361	140.414.575
Perubahan Aset dan Kewajiban dari Kegiatan Usaha:		
Penurunan (Kenaikan) Penempatan pada Bank Lain	27.690.000.000	(52.690.000.000)
Penurunan (Kenaikan) Kredit yang Diberikan	(55.259.886.401)	(33.073.455.173)
Penurunan (Kenaikan) Agunan yang Diambil Alih	-	474.999.984
Penurunan (Kenaikan) Aset Tidak Berwujud	26.715.102	26.217.240
Penurunan (Kenaikan) Aset Lainnya	(711.597.945)	200.398.444
Kenaikan (Penurunan) Liabilitas Segera	1.019.619.743	32.599.270
Kenaikan (Penurunan) Simpanan:		
Tabungan	18.485.209.571	3.341.174.687
Deposito	2.044.764.000	9.571.968.000
Kenaikan (Penurunan) Simpanan Dari Bank Lain:		
Tabungan	4.109.034	48.506.107
Kenaikan (Penurunan) Liabilitas Lainnya	880.100.667	773.193.796
Arus Kas Bersih dari Aktivitas Operasi	**5.893.862.770**	**(60.333.655.280)**
Arus Kas dari Aktivitas Investasi :		
Pembelian Aset Tetap	(942.822.550)	(338.567.400)
Arus Kas Bersih dari Aktivitas Investasi	**(942.822.550)**	**(338.567.400)**
Arus Kas dari Aktivitas Pendanaan:		
Penambahan Modal Disetor	-	660.000.000
Perubahan Cadangan Umum	709.599.106	749.359.879
Perubahan Cadangan Tujuan	709.599.106	562.019.909
Pembagian Laba Tahun Lalu	(7.095.991.065)	(7.493.598.794)
Arus Kas Bersih dari Aktivitas Pendanaan	**(5.676.792.852)**	**(5.522.219.005)**
KENAIKAN (PENURUNAN) ARUS KAS	**(725.752.632)**	**(66.194.441.685)**
PERUBAHAN DALAM KOMPONEN KAS		
Kas dan Setara Kas pada Awal Tahun	120.606.625.650	186.801.067.335
Kas dan Setara Kas pada Akhir Tahun	119.880.873.018	120.606.625.650
KENAIKAN (PENURUNAN) ARUS KAS	**(725.752.632)**	**(66.194.441.685)**

LAPORAN KEUANGAN DAN LAPORAN AUDITOR INDEPENDEN

PT BPR BKK KAB TEGAL

PER 31 DESEMBER 2023

PT BPR BKK KABUPATEN TEGAL (PERSERODA)
KABUPATEN TEGAL

LAPORAN KEUANGAN
UNTUK TAHUN YANG BERAKHIR
TANGGAL 31 DESEMBER 2023
SERTA
LAPORAN AUDITOR INDEPENDEN

PT. BPR BKK KAB. TEGAL (Perseroda)
MILIK PEMPROP & PEMKAB
JL. PROJOSUMARTO II TALANG TEGAL TELP. (0283) 3447492 FAX. (0283) 3447366

SURAT PERNYATAAN DIREKSI
TENTANG
TANGUNG JAWAB ATAS LAPORAN KEUANGAN
UNTUK TAHUN YANG BERAHKIR PADA TANGGAL
31 DESEMBER 2023
PT BPR BKK KABUPATEN TEGAL (PERSERODA)

Kami yang bertanda tangan dibawah ini:

1. Nama : H. Khojin, SH., MM
   Alamat Kantor : Jl. Projosumarto II Talang Kabupaten Tegal
   Alamat Domisili Sesuai KTP : Jl. Wijaya Kusuma Utara No. 50 Kel. Kudaile Kec. Slawi
   Nomor Telepon : (0283) 3447492
   Jabatan : Direktur Utama

2. Nama : Dra. Aminulis Setyowati
   Alamat Kantor : Jl. Projosumarto II Talang Kabupaten Tegal
   Alamat Domisili Sesuai KTP : Jl. Salak No. 26 Kel. Kraton Kec. Tegal Barat
   Nomor Telepon : (0283) 3447492
   Jabatan : Direktur Umum & Kepatuhan

Untuk atas nama PT BPR BKK KABUPATEN TEGAL (PERSERODA), menyatakan bahwa:

1. Bertanggung jawab atas penyusunan dan penyajian laporan keuangan PT BPR BKK KABUPATEN TEGAL (PERSERODA);
2. Laporan keuangan PT BPR BKK KABUPATEN TEGAL (PERSERODA) tanggal 31 Desember 2023 dan untuk tahun yang berakhir pada tanggal tersebut telah disusun dan disajikan berdasarkan dengan Standar Akuntansi Keuangan Entitas Tanpa Akuntabilitas Publik;
3. a. Semua informasi dalam laporan keuangan PT BPR BKK KABUPATEN TEGAL (PERSERODA) telah dimuat lengkap dan benar;
   b. Laporan keuangan PT BPR BKK KABUPATEN TEGAL (PERSERODA) tidak mengandung informasi atau fakta material yang tidak benar,dan tidak menghilangkan informasi atau fakta material;
   c. Semua dokumen transaksi, catatan keuangan dan pembukuan serta dokumen pendukung telah lengkap disusun dan simpan oleh PT BPR BKK KABUPATEN TEGAL (PERSERODA) sesuai ketentuan perundang-undangan yang berlaku;
4. Kami bertanggung jawab atas sistem pengendalian internal, pencegahan dan penanggulangan kecurangan, serta kepatuhan terhadap peraturan perundang-undangan yang relevan bagi PT BPR BKK KABUPATEN TEGAL (PERSERODA).

Demikian pernyataan ini dibuat dengan sebenarnya.

Tegal, Februari 2024

METERAI TEMPEL
10000
0F94BALX039843047

H. Khojin, SH., MM.
Direktur Utama

Dra. Aminulis Setyowati
Direktur Umum & Kepatuhan

KABUPATEN TEGAL

Dipindai dengan CamScanner

KAP SARASTANTO & REKAN - Registered Public Accountants
Jl. Bukit Megah No. 14, Bukit Sari, Ngesrep, Banyumanik,
Kota Semarang 50261
Telephone (024) 7462854 / HP. 085640049792
Email : kapsarastantodanrekan@gmail.com
Website : kapsarastantodanrekan.com

Nomor : 00016/2.1137/AU.2/07/1326-2/1/II/2024

LAPORAN AUDITOR INDEPENDEN

Kepada Yth :
Pemegang Saham, Dewan Komisaris dan Direksi
PT. BPR BKK KABUPATEN TEGAL (PERSERODA)
Kabupaten Tegal, Jawa Tengah

Opini

Kami telah mengaudit laporan keuangan PT. BPR BKK KABUPATEN TEGAL (PERSERODA), yang terdiri dari laporan posisi keuangan tanggal 31 Desember 2023, serta laporan laba rugi, laporan perubahan ekuitas, dan laporan arus kas untuk tahun yang berakhir pada tanggal tersebut, serta catatan atas laporan keuangan, termasuk ikhtisar kebijakan akuntansi signifikan.

Menurut opini kami, laporan keuangan terlampir menyajikan secara wajar, dalam semua hal yang material, posisi keuangan Entitas tanggal 31 Desember 2023, serta kinerja keuangan dan arus kasnya untuk tahun yang berakhir pada tanggal tersebut, sesuai dengan Standar Akuntansi Keuangan Entitas Tanpa Akuntabilitas Publik (SAK-ETAP) di Indonesia.

Basis Opini

Kami melaksanakan audit kami berdasarkan Standar Audit yang ditetapkan oleh Institut Akuntan Publik Indonesia. Tanggung jawab kami menurut standar tersebut diuraikan lebih lanjut dalam paragraf Tanggung Jawab Auditor terhadap Audit atas Laporan Keuangan pada laporan kami. Kami independen terhadap Entitas berdasarkan ketentuan etika yang relevan dalam audit kami atas laporan keuangan di Indonesia, dan kami telah memenuhi tanggung jawab etika lainnya berdasarkan ketentuan tersebut. Kami yakin bahwa bukti audit yang telah kami peroleh adalah cukup dan tepat untuk menyediakan suatu basis bagi opini audit kami.

Tanggung Jawab Manajemen dan Pihak yang Bertanggung Jawab atas Tata Kelola terhadap Laporan Keuangan

Manajemen bertanggung jawab atas penyusunan dan penyajian wajar laporan keuangan tersebut sesuai dengan SAK-ETAP, dan atas pengendalian internal yang dianggap perlu oleh manajemen untuk memungkinkan penyusunan laporan keuangan yang bebas dari kesalahan penyajian material, baik yang disebabkan oleh kecurangan maupun kesalahan.

Dalam penyusunan laporan keuangan, manajemen bertanggung jawab untuk menilai kemampuan Entitas dalam mempertahankan kelangsungan usahanya, mengungkapkan, sesuai dengan kondisinya, hal-hal yang berkaitan dengan kelangsungan usaha, dan menggunakan basis akuntansi kelangsungan usaha, kecuali manajemen memiliki intensi untuk melikuidasi Entitas atau menghentikan operasi, atau tidak memiliki alternatif yang realistis selain melaksanakannya.

Pihak yang bertanggung jawab atas tata kelola bertanggung jawab untuk mengawasi proses pelaporan keuangan Entitas.

Tanggung Jawab Auditor terhadap Audit atas Laporan Keuangan

Tujuan kami adalah untuk memeroleh keyakinan memadai tentang apakah laporan keuangan secara keseluruhan bebas dari kesalahan penyajian material, baik yang disebabkan oleh kecurangan maupun kesalahan, dan untuk menerbitkan laporan auditor yang mencakup opini kami.

Keyakinan memadai merupakan suatu tingkat keyakinan tinggi, namun bukan merupakan suatu jaminan bahwa audit yang dilaksanakan berdasarkan Standar Audit akan selalu mendeteksi kesalahan penyajian material ketika hal tersebut ada. Kesalahan penyajian dapat disebabkan oleh kecurangan maupun kesalahan dan dianggap material jika, baik secara individual maupun secara agregat, dapat diekspektasikan secara wajar akan memengaruhi keputusan ekonomi yang diambil oleh pengguna berdasarkan laporan keuangan tersebut.

KAP SARASTANTO & REKAN - Registered Public Accountants
Jl. Bukit Megah No. 14, Bukit Sari, Ngesrep, Banyumanik,
Kota Semarang 50261
Telephone (024) 7462854 / HP. 085640049792
Email : kapsarastantodanrekan@gmail.com
Website : kapsarastantodanrekan.com

Nomor : 00016/2.1137/AU.2/07/1326-2/1/II/2024
(Lanjutan)

Sebagai bagian dari suatu audit berdasarkan Standar Audit, kami menerapkan pertimbangan profesional dan mempertahankan skeptisisme profesional selama audit. Kami juga :

- Mengidentifikasi dan menilai risiko kesalahan penyajian material dalam laporan keuangan, baik yang disebabkan oleh kecurangan maupun kesalahan, mendesain dan melaksanakan prosedur audit yang responsif terhadap risiko tersebut, serta memperoleh bukti audit yang cukup dan tepat untuk menyediakan basis bagi opini kami. Risiko tidak terdeteksinya kesalahan penyajian material yang disebabkan oleh kecurangan lebih tinggi dari yang disebabkan oleh kesalahan, karena kecurangan dapat melibatkan kolusi, pemalsuan, penghilangan secara sengaja, pernyataan salah, atau pengabaian pengendalian internal.
- Memperoleh suatu pemahaman tentang pengendalian internal yang relevan dengan audit untuk mendesain prosedur audit yang tepat sesuai dengan kondisinya, tetapi bukan untuk tujuan menyatakan opini atas keefektivitasan pengendalian internal Entitas.
- Mengevaluasi ketepatan kebijakan akuntansi yang digunakan serta kewajaran estimasi akuntansi dan pengungkapan terkait yang dibuat oleh manajemen.
- Menyimpulkan ketepatan penggunaan basis akuntansi kelangsungan usaha oleh manajemen dan, berdasarkan bukti audit yang diperoleh, apakah terdapat suatu ketidakpastian material yang terkait dengan peristiwa atau kondisi yang dapat menyebabkan keraguan signifikan atas kemampuan Entitas untuk mempertahankan kelangsungan usahanya. Ketika kami menyimpulkan bahwa terdapat suatu ketidakpastian material, kami diharuskan untuk menarik perhatian dalam laporan auditor kami ke pengungkapan terkait dalam laporan keuangan atau, jika pengungkapan tersebut tidak memadai, harus menentukan apakah perlu untuk memodifikasi opini kami. Kesimpulan kami didasarkan pada bukti audit yang diperoleh hingga tanggal laporan auditor kami. Namun, peristiwa atau kondisi masa depan dapat menyebabkan Entitas tidak dapat mempertahankan kelangsungan usaha.
- Mengevaluasi penyajian, struktur, dan isi Laporan Keuangan secara keseluruhan, termasuk pengungkapannya, dan apakah Laporan Keuangan mencerminkan transaksi dan peristiwa yang mendasarinya dengan suatu cara yang mencapai penyajian wajar.

Kami mengkomunikasikan kepada pihak yang bertanggung jawab atas tata kelola mengenai, antara lain, ruang lingkup dan saat yang direncanakan atas audit, serta temuan audit signifikan, termasuk setiap defisiensi signifikan dalam pengendalian internal yang teridentifikasi oleh kami selama audit.

KAP SARASTANTO & REKAN

00016

Sarastanto A.H.P, SE., MM., Akt., CA., CPA., ASEAN CPA
Managing Partner

NRAP : AP.1326
Izin Usaha : KEP-951/KM.1/2017

Semarang, 05 Februari 2024

PT BPR BKK KABUPATEN TEGAL (PERSERODA)

NERACA

PER 31 DESEMBER 2023 DAN 2022

	Catatan	31 Desember 2023	31 Desember 2022
ASET		(Rp)	(Rp)
Kas	3.1	1.828.041.700,00	2.094.746.599,00
Pendapatan Bunga Yang Akan Diterima	3.2	795.995.782,00	728.721.709,00
Penempatan pada bank lain	3.3	44.557.288.896,00	55.306.095.486,00
Penyisihan Kerugian		(149.668.184,00)	(217.424.235,00)
Sub Jumlah		**47.031.658.194,00**	**57.912.139.559,00**
Kredit Yang Diberikan	3.4		
Kredit yang diberikan		101.544.716.206,00	91.590.197.570,00
Penyisihan Kerugian Kredit		(6.009.753.538,00)	(5.313.959.165,00)
Sub Jumlah		**95.534.962.668,00**	**86.276.238.405,00**
Aset Tetap & Inventaris	3.8	12.828.082.156,00	6.417.608.812,00
Akumulasi Penyusutan		(4.109.898.056,00)	(3.844.221.060,00)
Sub Jumlah		**8.718.184.100,00**	**2.573.387.752,00**
Aset Tidak Berwujud	3.9	21,00	21,00
Aset Lain - lain	3.10	219.275.230,00	1.365.389.285,00
JUMLAH ASET		**151.504.080.213,00**	**148.127.155.022,00**
KEWAJIBAN			
Kewajiban			
Kewajiban Segera	3.11	270.453.712,00	313.584.810,00
Utang Bunga	3.12	58.151.878,00	59.482.666,00
Utang Pajak	3.13	132.047.304,00	143.881.178,00
Simpanan	3.14	126.870.573.847,00	123.381.479.517,00
Kewajiban Lain - lain	3.15	1.163.703.897,00	1.308.956.429,00
Jumlah Kewajiban		**128.494.930.638,00**	**125.207.384.600,00**
Ekuitas			
Modal	3.16		
Modal disetor		15.440.000.000,00	15.440.000.000,00
Sub Jumlah		**15.440.000.000,00**	**15.440.000.000,00**
Saldo laba	3.17		
Cadangan Umum		3.424.216.385,00	3.240.401.371,00
Cadangan Tujuan		2.491.258.603,00	2.373.726.617,00
Rugi/Laba Yang Belum Direalisasikan		27.492.297,00	27.492.297,00
Rugi/Laba Tahun Lalu		-	1,00
Rugi/Laba Tahun Berjalan		1.626.182.290,00	1.838.150.136,00
Sub Jumlah		**7.569.149.575,00**	**7.479.770.422,00**
Jumlah Ekuitas		**23.009.149.575,00**	**22.919.770.422,00**
JUMLAH KEWAJIBAN DAN EKUITAS		**151.504.080.213,00**	**148.127.155.022,00**

Lihat catatan atas laporan keuangan yang merupakan bagian yang tidak terpisahkan dari laporan keuangan secara keseluruhan.

Kab.Tegal, 5 Februari 2024

PT. BPR BKK (Perseroda) KABUPATEN TEGAL

H. Khojin, SH, MM
(Direktur Utama)

Dra. Aminulis Setyowati
(Direktur Umum dan Kepatuhan)

Dipindai dengan CamScanner

PT BPR BKK KABUPATEN TEGAL (PERSERODA)
LAPORAN KOMITMEN DAN KONTIJENSI
UNTUK TAHUN YANG BERAKHIR PADA TANGGAL
PER 31 DESEMBER 2023 DAN 2022

	1 Januari s/d 31 Desember 2023 (Rp)	1 Januari s/d 31 Desember 2022 (Rp)
KOMITMEN :		
Fasilitas pinjaman yang diterima dan belum ditarik	-	-
Fasilitas kredit kepada nasabah yang belum ditarik	-	-
Jumlah Komitmen	**-**	**-**
KONTIJENSI :		
Pendapatan bunga dalam penyelesaian		
a. Bunga Kredit yang diberikan	3.924.891.246	3.231.182.797
b. Bunga Lainnya	-	-
Aktiva Produktif yang dihapus buku	832.592.695	833.615.895
Penerusan Kredit (Channeling)	-	-
Lain-lain yang bersifat administratif	-	1.446.490.331
Jumlah Kontinjensi	**4.757.483.941**	**5.511.289.023**

Lihat catatan atas laporan keuangan yang merupakan bagian yang tidak terpisahkan dari laporan keuangan secara keseluruhan.

PT BPR BKK KABUPATEN TEGAL (PERSERODA)
LAPORAN LABA RUGI
UNTUK TAHUN YANG BERAKHIR PADA TANGGAL
PER 31 DESEMBER 2023 DAN 2022

	Catatan	1 Januari s/d 31 Desember 2023 (Rp)	1 Januari s/d 31 Desember 2022 (Rp)
PENDAPATAN DAN BEBAN OPERASIONAL			
Pendapatan Bunga	4.1		
Bunga Kontraktual		14.707.667.245,00	14.298.036.071,00
Provisi		1.381.556.327,00	695.109.931,00
Biaya Transaksi		-	679.427.781,00
Total		**16.089.223.572,00**	**15.672.573.783,00**
Beban Bunga	4.2	**3.186.456.812,00**	**3.646.442.776,00**
Pendapatan bunga neto		**12.902.766.760,00**	**12.026.131.007,00**
Pendapatan operasional lainnya	4.3	**1.447.084.030,00**	**1.800.520.299,00**
Jumlah Pendapatan Operasional		**14.349.850.790,00**	**13.826.651.306,00**
Beban Penyisihan Kerugian/Penyusutan/Ditangguhkan	4.4		
Beban Penyisihan Kerugian - Penempatan Pada Bank Lain		67.704.541,00	116.340.682,00
Beban Penyisihan Kerugian - Kredit Yang Diberikan		1.710.158.069,00	1.874.885.256,00
Beban Penyisihan Kerugian Restrukturisasi Kredit		-	322.782,00
Sub Jumlah		**1.777.862.610,00**	**1.991.548.720,00**
Beban Pemasaran	4.5	261.038.542,00	286.016.064,00
Beban Administrasi dan umum	4.6	10.042.116.404,00	8.917.953.265,00
Beban Operasional Lainnya	4.7	251.709.030,00	213.381.949,00
Jumlah Beban Operasional		**12.332.726.586,00**	**11.408.899.998,00**
Laba (Rugi) Operasional		**2.017.124.204,00**	**2.417.751.308,00**
PENDAPATAN (BEBAN) NON OPERASIONAL	4.8		
Pendapatan Non Operasional		224.971.933,00	193.970.616,00
Beban Non Operasional		(143.492.754,00)	(236.112.623,00)
Jumlah Pendapatan (Beban) Non Operasional		**81.479.179,00**	**(42.142.007,00)**
LABA (RUGI) SEBELUM PAJAK TAHUN BERJALAN		**2.098.603.383,00**	**2.375.609.301,00**
Taksiran Pajak Penghasilan		(472.421.093,00)	(537.459.165,00)
LABA (RUGI) NETO		**1.626.182.290,00**	**1.838.150.136,00**

Lihat catatan atas laporan keuangan yang merupakan bagian yang tidak terpisahkan dari laporan keuangan secara keseluruhan.

Kab.Tegal, 5 Februari 2024

PT. BPR BKK (Perseroda) KABUPATEN TEGAL

H. Khojin, SH, MM
(Direktur Utama)

Dra. Aminulis Setyowati
(Direktur Umum dan Kepatuhan)

Dipindai dengan CamScanner

PT BPR BKK KABUPATEN TEGAL (PERSERODA)
LAPORAN ARUS KAS
UNTUK TAHUN YANG BERAKHIR PADA TANGGAL
31 DESEMBER 2023 DAN 2022

	31 Desember 2023	31 Desember 2022
	(Rp)	(Rp)
ARUS KAS DARI :		
Aktivitas Operasi :		
Laba Netto :	**1.626.182.290,00**	**1.838.150.136,00**
Penyesuaian untuk merekonsiliasi laba menjadi kas bersih dari kegiatan operasi :		
Penyusutan Aset Tetap	265.676.996,00	312.869.947,00
Penyisihan kerugian (pembalikan atas penyisihan) untuk :		
Penempatan pada bank lain (selain giro)	(67.756.051,00)	10.760.643,00
Kredit	695.794.373,00	447.174.410,00
Perubahan Aset dan Kewajiban Operasi :		
Pendapatan Bunga Yang Akan Diterima	(67.274.073,00)	98.231.960,00
Kredit yang diberikan	(9.954.518.636,00)	(3.696.494.580,00)
Aset lain -lain	1.146.114.055,00	(1.273.012.479,00)
Kewajiban Segera	(43.131.098,00)	(74.591.699,00)
Utang Bunga	(1.330.788,00)	(9.645.626,00)
Utang Pajak	(11.833.874,00)	(12.436.694,00)
Simpanan	3.489.094.330,00	6.624.806.107,00
Kewajiban lain - lain	(145.252.532,00)	92.463.514,00
Kas Bersih dari (untuk) Aktivitas Operasi	**(3.068.235.008,00)**	**4.358.275.639,00**
Arus Kas dari Aktivitas Investasi :		
Pembelian/Penjualan Aset Tetap	(6.410.473.344,00)	(20.643.000,00)
Arus Kas Neto dari Aktivitas Investasi	**(6.410.473.344,00)**	**(20.643.000,00)**
Arus Kas dari Aktivitas Pendanaan :		
Tambahan Modal	-	440.000.000,00
Cadangan Tujuan	(66.283.028,00)	-
Deviden	(1.010.982.575,00)	(1.424.605.783,00)
CSR	(55.144.504,00)	(74.327.258,00)
Tantiem	(73.526.005,00)	(99.103.011,00)
Jasa Produksi	(147.052.010,00)	(198.206.022,00)
DKP	(183.815.014,00)	(247.757.527,00)
Laba / Rugi Tahun Lalu	(1,00)	1,00
Arus Kas Neto dari Aktivitas Pendanaan	**(1.536.803.137,00)**	**(1.603.999.600,00)**
KENAIKAN (PENURUNAN) KAS	**(11.015.511.489,00)**	**2.733.633.039,00**
PERUBAHAN DALAM KOMPONEN KAS		
Kas dan Setara Kas pada awal periode	57.400.842.085,00	54.667.209.046,00
Kas dan Setara Kas pada akhir periode	46.385.330.596,00	57.400.842.085,00
KENAIKAN (PENURUNAN) KAS	**(11.015.511.489,00)**	**2.733.633.039,00**

Lihat catatan atas laporan keuangan yang merupakan bagian yang tidak terpisahkan dari laporan keuangan secara keseluruhan

PT BPR BKK KABUPATEN TEGAL (PERSERODA)
LAPORAN PERUBAHAN EKUITAS
UNTUK TAHUN YANG BERAKHIR PADA TANGGAL
31 DESEMBER 2023 DAN 2022

Uraian		Saldo Laba yang telah Ditentukan Penggunaannya					Jumlah
	Modal Disetor	Cadangan Umum	Cadangan Tujuan	Rugi/Laba Yang Belum Direalisasikan	Laba/ Rugi Tahun Lalu	Laba yang telah ditentukan penggunaannya	
Saldo per 31 Desember 2021	**15.000.000.000,00**	**2.992.643.844,00**	**2.187.908.471,00**	**27.492.297,00**	**-**	**2.477.575.274,00**	**22.685.619.886,00**
Dividen	-	-	-	-	-	(1.424.605.783,00)	(1.424.605.783,00)
Pembentukan Cadangan	-	247.757.527,00	185.818.146,00	-	-	(433.575.673,00)	-
Dana Setoran Modal - Ekuitas	440.000.000,00			-	-	-	440.000.000,00
CSR	-	-	-	-	-	(74.327.258,00)	(74.327.258,00)
Tantiem	-	-	-	-	-	(99.103.011,00)	(99.103.011,00)
Jasa Produksi	-	-	-	-	-	(198.206.022,00)	(198.206.022,00)
DKP	-	-	-	-	-	(247.757.527,00)	(247.757.527,00)
Laba / Rugi Tahun Lalu	-	-	-		1,00	-	1,00
Laba / Rugi Tahun Berjalan	-	-	-	-	-	1.838.150.136,00	1.838.150.136,00
Saldo per 31 Desember 2022	**15.440.000.000,00**	**3.240.401.371,00**	**2.373.726.617,00**	**27.492.297,00**	**1,00**	**1.838.150.136,00**	**22.919.770.422,00**
Dividen	-	-	-	-	-	(1.010.982.575,00)	(1.010.982.575,00)
Pembentukan Cadangan	-	183.815.014,00	183.815.014,00	-	-	(367.630.028,00)	-
CSR	-	-	-	-	-	(55.144.504,00)	(55.144.504,00)
Tantiem	-	-	-	-	-	(73.526.005,00)	(73.526.005,00)
Jasa Produksi	-	-	-	-	-	(147.052.010,00)	(147.052.010,00)
DKP	-	-	-	-	-	(183.815.014,00)	(183.815.014,00)
Penggunaan Cadangan	-	-	(66.283.028,00)			-	(66.283.028,00)
Laba / Rugi Tahun Lalu	-	-	-	-	(1,00)	-	(1,00)
Laba / Rugi Tahun Berjalan	-	-	-	-	-	1.626.182.290,00	1.626.182.290,00
Saldo per 31 Desember 2023	**15.440.000.000,00**	**3.424.216.385,00**	**2.491.258.603,00**	**27.492.297,00**	**-**	**1.626.182.290,00**	**23.009.149.575,00**

Lihat catatan atas laporan keuangan yang merupakan bagian yang tidak terpisahkan dari laporan keuangan secara keseluruhan

LAPORAN KEUANGAN DAN LAPORAN AUDITOR INDEPENDEN

PT BPR BKK KARANGMALANG

PER 31 DESEMBER 2023

PT. BPR BKK KARANGMALANG (PERSERODA)

Laporan Keuangan
Per 31 Desember 2023
dan untuk tahun yang berakhir pada tanggal tersebut
beserta Laporan Auditor Independen

Dilarang mengutip dalam bentuk apapun karena laporan keuangan ini masih bersifat draft/ sementara

PT. BANK PERKREDITAN RAKYAT
BKK KARANGMALANG (Perseroda)
Jl. Dewi Sartika Puro Karangmalang Sragen Telpon 0271-892211, 894237 Fax. 891099

SURAT PERNYATAAN DIREKSI
TENTANG
TANGGUNG JAWAB ATAS LAPORAN KEUANGAN
PADA TANGGAL 31 DESEMBER 2023
SERTA UNTUK TAHUN YANG BERAKHIR 31 DESEMBER 2023
PT. BPR BKK KARANGMALANG (PERSERODA)

Yang bertanda tangan di bawah ini :

1. Nama : **H. Raji, SE., MM**
   Alamat Kantor : Jl. Dewi Sartika Puro, Karangmalang, Sragen
   Alamat Domisili Sesuai KTP : Dukuh Pijilan, RT 4/ RW 2, Jambanan, Sidoharjo
   Nomor Telepon : 0271-892211
   Jabatan : Direktur Utama

2. Nama : **Suparno, SE., MM**
   Alamat Kantor : Jl. Dewi Sartika Puro, Karangmalang, Sragen
   Alamat Domisili Sesuai KTP : Gumantar, RT 7/ RW 4, Palemgadung, Karangmalang, Sragen
   Nomor Telepon : 0271-892211
   Jabatan : Direktur Kepatuhan

3. Nama : **Sriyadi, SE., MM**
   Alamat Kantor : Jl. Dewi Sartika Puro, Karangmalang, Sragen
   Alamat Domisili Sesuai KTP : Kendal RT 18/ RW 8, Bandung, Ngrampal, Sragen
   Nomor Telepon : 0271-892211
   Jabatan : Direktur Pemasaran

Menyatakan bahwa:

1. Kami bertanggung jawab atas penyusunan dan penyajian laporan keuangan PT BPR BKK Karangmalang (Perseroda) Kabupaten Sragen;
2. Laporan Keuangan PT BPR BKK Karangmalang (Perseroda) Kabupaten Sragen telah disusun dan disajikan sesuai dengan Standar Akuntansi Keuangan di Indonesia;
3. a. Semua informasi dalam laporan keuangan PT. BPR BKK Karangmalang (Perseroda) Kabupaten Sragen telah disusun dan disajikan secara lengkap dan benar;
   b. Laporan keuangan PT. BPR BKK Karangmalang (Perseroda) Kabupaten Sragen tidak mengandung informasi atau fakta material yang tidak benar, dan tidak menghilangkan informasi
4. Kami bertanggung jawab atas sistem pengendalian internal dalam PT. BPR BKK Karangmalang (Perseroda) Kabupaten Sragen.

Demikian pernyataan ini dibuat dengan sebenarnya.

Sragen, 5 Februari 2024
Atas Nama dan mewakili Direksi

METERAI TEMPEL
BEAKX766250839

H. Raji, SE., MM	**Suparno, SE., MM**	**Sriyadi, SE., MM**
Direktur Utama	Direktur Kepatuhan	Direktur Pemasaran

KANTOR AKUNTAN PUBLIK
DARSONO & BUDI CAHYO SANTOSO
Auditor, Tax & Management Consultants and Training
NO. KEP - 053/KM.17/1999; Nomor Izin Usaha : 99.2.0282
Jl. Mugas Dalam No. 65 Telp. (024) 8417530 Fax. (024) 8418124 Semarang 50243

LAPORAN AUDITOR INDEPENDEN

Nomor: 00004/2.0282/AU.2/07/0182-3/1/II/2024

Kepada Yth.
Pemegang Saham, Dewan Komisaris dan Direksi
PT BPR BKK Karangmalang (Perseroda)
Jl. Dewi Sartika Puro, Karangmalang
Sragen

Opini

Kami telah mengaudit laporan keuangan PT BPR BKK Karangmalang (Perseroda), yang terdiri dari laporan posisi keuangan tanggal 31 Desember 2023, serta laporan laba rugi dan penghasilan komprehensif lain, laporan perubahan ekuitas, dan laporan arus kas untuk tahun yang berakhir pada tanggal tersebut, serta catatan atas laporan keuangan, termasuk informasi kebijakan akuntansi material.

Menurut opini kami, laporan keuangan terlampir menyajikan secara wajar, dalam semua hal yang material, posisi keuangan Perusahaan tanggal 31 Desember 2023, serta kinerja keuangan dan arus kasnya untuk tahun yang berakhir pada tanggal tersebut, sesuai dengan Standar Akuntansi Keuangan di Indonesia.

Basis Opini

Kami melaksanakan audit kami berdasarkan Standar Audit yang ditetapkan oleh Institut Akuntan Publik Indonesia. Tanggung jawab kami menurut standar tersebut diuraikan lebih lanjut dalam paragraf Tanggung Jawab Auditor terhadap Audit atas Laporan Keuangan pada laporan kami. Kami independen terhadap Perusahaan berdasarkan ketentuan etika yang relevan dalam audit kami atas laporan keuangan di Indonesia, dan kami telah memenuhi tanggung jawab etika lainnya berdasarkan ketentuan tersebut. Kami yakin bahwa bukti audit yang telah kami peroleh adalah cukup dan tepat untuk menyediakan suatu basis bagi opini audit kami.

Tanggung Jawab Manajemen dan Pihak yang Bertanggung Jawab atas Tata Kelola terhadap Laporan Keuangan

Manajemen bertanggung jawab atas penyusunan dan penyajian wajar laporan keuangan tersebut sesuai dengan Standar Akuntansi Keuangan di Indonesia, dan atas pengendalian internal yang dianggap perlu oleh manajemen untuk memungkinkan penyusunan laporan

keuangan yang bebas dari kesalahan penyajian material, baik yang disebabkan oleh kecurangan maupun kesalahan.

Dalam penyusunan laporan keuangan, manajemen bertanggung jawab untuk menilai kemampuan Perusahaan dalam mempertahankan kelangsungan usahanya, mengungkapkan, sesuai dengan kondisinya, hal-hal yang berkaitan dengan kelangsungan usaha, dan menggunakan basis akuntansi kelangsungan usaha, kecuali manajemen memiliki intensi untuk melikuidasi Perusahaan atau menghentikan operasi, atau tidak memiliki alternatif yang realistis selain melaksanakannya.

Pihak yang bertanggung jawab atas tata kelola bertanggung jawab untuk mengawasi proses pelaporan keuangan Perusahaan.

Tanggung Jawab Auditor terhadap Audit atas Laporan Keuangan

Tujuan kami adalah untuk memeroleh keyakinan memadai tentang apakah laporan keuangan secara keseluruhan bebas dari kesalahan penyajian material, baik yang disebabkan oleh kecurangan maupun kesalahan, dan untuk menerbitkan laporan auditor yang mencakup opini kami. Keyakinan memadai merupakan suatu tingkat keyakinan tinggi, namun bukan merupakan suatu jaminan bahwa audit yang dilaksanakan berdasarkan Standar Audit akan selalu mendeteksi kesalahan penyajian material ketika hal tersebut ada. Kesalahan penyajian dapat disebabkan oleh kecurangan maupun kesalahan dan dianggap material jika, baik secara individual maupun secara agregat, dapat diekspektasikan secara wajar akan memengaruhi keputusan ekonomi yang diambil oleh pengguna berdasarkan laporan keuangan tersebut.

Sebagai bagian dari suatu audit berdasarkan Standar Audit, kami menerapkan pertimbangan profesional dan mempertahankan skeptisisme profesional selama audit.
Kami juga:

- Mengidentifikasi dan menilai risiko kesalahan penyajian material dalam laporan keuangan, baik yang disebabkan oleh kecurangan maupun kesalahan, mendesain dan melaksanakan prosedur audit yang responsif terhadap risiko tersebut, serta memeroleh bukti audit yang cukup dan tepat untuk menyediakan basis bagi opini kami. Risiko tidak terdeteksinya kesalahan penyajian material yang disebabkan oleh kecurangan lebih tinggi dari yang disebabkan oleh kesalahan, karena kecurangan dapat melibatkan kolusi, pemalsuan, penghilangan secara sengaja, pernyataan salah, atau pengabaian pengendalian internal.

- Memeroleh suatu pemahaman tentang pengendalian internal yang relevan dengan audit untuk mendesain prosedur audit yang tepat sesuai dengan kondisinya, tetapi bukan untuk tujuan menyatakan opini atas keefektivitasan pengendalian internal Perusahaan.

KANTOR AKUNTAN PUBLIK
DARSONO & BUDI CAHYO SANTOSO
Auditor, Tax & Management Consultants and Training
NO. KEP - 053/KM.17/1999; Nomor Izin Usaha : 99.2.0282
Jl. Mugas Dalam No. 65 Telp. (024) 8417530 Fax. (024) 8418124 Semarang 50243

- Mengevaluasi ketepatan kebijakan akuntansi yang digunakan serta kewajaran estimasi akuntansi dan pengungkapan terkait yang dibuat oleh manajemen.

- Menyimpulkan ketepatan penggunaan basis akuntansi kelangsungan usaha oleh manajemen dan, berdasarkan bukti audit yang diperoleh, apakah terdapat suatu ketidakpastian material yang terkait dengan peristiwa atau kondisi yang dapat menyebabkan keraguan signifikan atas kemampuan Perusahaan untuk mempertahankan kelangsungan usahanya. Ketika kami menyimpulkan bahwa terdapat suatu ketidakpastian material, kami diharuskan untuk menarik perhatian dalam laporan auditor kami ke pengungkapan terkait dalam laporan keuangan atau, jika pengungkapan tersebut tidak memadai, harus menentukan apakah perlu untuk memodifikasi opini kami. Kesimpulan kami didasarkan pada bukti audit yang diperoleh hingga tanggal laporan auditor kami. Namun, peristiwa atau kondisi masa depan dapat menyebabkan Perusahaan tidak dapat mempertahankan kelangsungan usaha.

- Mengevaluasi penyajian, struktur, dan isi laporan keuangan secara keseluruhan, termasuk pengungkapannya, dan apakah laporan keuangan mencerminkan transaksi dan peristiwa yang mendasarinya dengan suatu cara yang mencapai penyajian wajar.

Kami mengomunikasikan kepada pihak yang bertanggung jawab atas tata kelola mengenai, antara lain, ruang lingkup dan saat yang direncanakan atas audit, serta temuan audit signifikan, termasuk setiap defisiensi signifikan dalam pengendalian internal yang teridentifikasi oleh kami selama audit.

KANTOR AKUNTAN PUBLIK
DARSONO & BUDI CAHYO SANTOSO

Budi Cahyo Santoso, SE, MM, Akt, CA, CPA
NIAP : AP. 0182

5 Februari 2024

00004

PT. BPR BKK KARANGMALANG (PERSERODA)
LAPORAN POSISI KEUANGAN
31 Desember 2023
Dengan Angka Perbandingan Untuk Tahun 2022
(Disajikan dalam Rupiah penuh, kecuali dinyatakan lain)

	Catatan	31 Desember 2023	31 Desember 2022
ASET			
Kas	2a, 3	3.565.053.500	3.137.526.400
Penempatan pada Bank Lain	2b, 4		
Pihak Terkait	2d	16.444.316.977	44.015.012.146
Pihak Tidak Terkait		292.434.334.349	239.584.215.908
		308.878.651.326	283.599.228.054
Dikurangi:			
Penyisihan Penghapusan Aset Produktif	2e, 4c	(1.544.393.259)	(1.417.996.143)
Jumlah		307.334.258.067	282.181.231.911
Kredit yang Diberikan	2c, 5		
Pihak Terkait	2d	5.841.816.289	5.883.183.887
Pihak Tidak Terkait		564.176.250.727	550.235.778.022
		570.018.067.016	556.118.961.909
Pendapatan Provisi dan Komisi Ditangguhkan		(8.625.951.303)	(8.551.090.189)
Beban Transaksi yang Ditangguhkan		(46.051.406)	(47.801.399)
Jumlah Kredit yang Diberikan-Bersih		561.346.064.307	547.520.070.321
Dikurangi			
Penyisihan Penghapusan Aset Produktif	2e, 5g	(26.764.757.440)	(21.603.279.526)
Jumlah		534.581.306.867	525.916.790.795
Aset Tetap dan Inventaris	2g, 6		
Harga Perolehan		29.039.803.248	28.061.193.581
Akumulasi Penyusutan dan Penurunan Nilai		(14.892.453.271)	(13.583.599.786)
Nilai Buku		14.147.349.977	14.477.593.795
Aset Lainnya	2i, 7	5.901.703.477	5.051.891.070
JUMLAH ASET		**865.529.671.888**	**830.765.033.971**

Catatan atas laporan keuangan merupakan bagian yang tidak terpisahkan dari laporan keuangan secara keseluruhan

PT. BPR BKK KARANGMALANG (PERSERODA)
LAPORAN POSISI KEUANGAN
31 Desember 2023
Dengan Angka Perbandingan Untuk Tahun 2022
(Disajikan dalam Rupiah penuh, kecuali dinyatakan lain)

	Catatan	31 Desember 2023	31 Desember 2022
LIABILITAS DAN EKUITAS			
LIABILITAS			
Liabilitas Segera	2j, 8	5.345.939.404	4.712.286.099
Simpanan			
Tabungan			
Pihak Terkait	2k, 9	3.008.590.455	4.192.365.471
Pihak Tidak Terkait		515.665.385.236	499.534.358.755
Jumlah		518.673.975.691	503.726.724.226
Deposito	2k, 10		
Pihak Terkait		1.285.000.000	678.320.000
Pihak Tidak Terkait		232.816.775.000	217.976.432.500
Jumlah		234.101.775.000	218.654.752.500
Simpanan dari Bank Lain	2k, 11, 12	1.413.281.621	2.296.030.428
Pinjaman yang Diterima	2l, 13	82.899.992	2.022.528.078
Liablitias Lainnya	2m, 14	3.350.265.464	2.604.952.468
JUMLAH LIABILITAS		**762.968.137.172**	**734.017.273.799**
EKUITAS			
Modal Dasar sebesar Rp120.000.000.000 dan Modal Disetor	15	39.480.000.000	39.480.000.000
Cadangan:			
Cadangan Umum	16, 17	22.313.098.124	20.208.834.672
Cadangan Tujuan	16, 18	18.120.554.436	16.016.290.984
Jumlah		40.433.652.560	36.225.125.656
Laba Tahun Berjalan		22.647.882.156	21.042.634.515
JUMLAH EKUITAS		**102.561.534.716**	**96.747.760.172**
JUMLAH LIABILITAS DAN EKUITAS		**865.529.671.888**	**830.765.033.971**

Sragen, 5 Februari 2024
Direksi

PT. BPR BKK KARANGMALANG (Perseroda) KABUPATEN SRAGEN

H. Raji, SE, MM
Direktur Utama

Suparno, SE.,MM
Direktur Kepatuhan

Catatan atas laporan keuangan merupakan bagian yang tidak terpisahkan dari laporan keuangan secara keseluruhan

PT. BPR BKK KARANGMALANG (PERSERODA)
LAPORAN LABA RUGI
UNTUK TAHUN YANG BERAKHIR 31 DESEMBER 2023
Dengan Angka Perbandingan Untuk Tahun 2022
(Disajikan dalam Rupiah penuh, kecuali dinyatakan lain)

	Catatan	2023	2022
PENDAPATAN DAN BEBAN OPERASIONAL			
Pendapatan Bunga			
Bunga Kontraktual	2n, 18	83.832.373.517	79.029.009.463
Provisi dan Komisi	2o, 19	6.267.607.386	5.887.416.676
Jumlah Pendapatan Bunga		**90.099.980.903**	**84.916.426.139**
Beban Bunga	2n, 20	**(20.002.331.924)**	**(19.080.186.350)**
Pendapatan Bunga - Bersih		**70.097.648.979**	**65.836.239.789**
Pendapatan Operasional Lainnya	21	**11.482.037.004**	**11.690.995.664**
Jumlah Pendapatan Operasional		**81.579.685.983**	**77.527.235.453**
Beban Operasional			
Beban Penyisihan Penghapusan Aset Produktif	22	12.127.702.004	10.426.523.208
Beban Pemasaran	23	1.177.579.455	1.053.096.200
Beban Administrasi dan Umum	24	36.769.683.278	36.948.339.062
Beban Operasional Lainnya	25	2.026.063.141	1.918.112.897
Jumlah Beban Operasional		**52.101.027.878**	**50.346.071.367**
LABA OPERASIONAL		**29.478.658.105**	**27.181.164.086**
PENDAPATAN (BEBAN) NON OPERASIONAL			
Pendapatan Non Operasional	26	**478.631.801**	**489.548.759**
Beban Non Operasional		**(770.001.250)**	**(547.079.670)**
LABA (RUGI) NON OPERASIONAL		**(291.369.449)**	**(57.530.911)**
LABA SEBELUM PAJAK PENGHASILAN		**29.187.288.656**	**27.123.633.175**
Taksiran Pajak Penghasilan	27	(6.539.406.500)	(6.080.998.660)
LABA BERSIH TAHUN BERJALAN		**22.647.882.156**	**21.042.634.515**
PENGHASILAN KOMPREHENSIF LAIN			
Tidak Akan Direklasifikasi ke Laba Rugi:			
a. Keuntungan Revaluasi Aset Tetap		-	-
b. Lainnya		-	-
c. Pajak Penghasilan Terkait		-	-
		-	-
Akan Direklasifikasi ke Laba Rugi:			
a. Keuntungan (Kerugian) dan Perubahan Nilai Aset Keuangan Dalam Kelompok Tersedia Untuk Dijual		-	-
b. Lainnya		-	-
c. Pajak Penghasilan Terkait		-	-
		-	-
PENGHASILAN KOMPREHENSIF LAIN SETELAH PAJAK		-	-
TOTAL LABA KOMPREHENSIF TAHUN BERJALAN		**22.647.882.156**	**21.042.634.515**

Sragen, 5 Februari 2024
Direksi

PT. BPR BKK KARANGMALANG (Perseroda) KABUPATEN SRAGEN

Hj. Rajli, SE, MM
Direktur Utama

Suparno, SE.,MM
Direktur Kepatuhan

Catatan atas laporan keuangan merupakan bagian yang tidak terpisahkan dari laporan keuangan secara keseluruhan

PT. BPR BKK KARANGMALANG (PERSERODA)
LAPORAN PERUBAHAN EKUITAS
UNTUK TAHUN BERAKHIR 31 DESEMBER 2023
Dengan Angka Perbandingan Untuk Tahun 2022
(Disajikan dalam Rupiah penuh, kecuali dinyatakan lain)

Uraian	Modal Saham Ditempatkan dan Disetor Penuh	Saldo Laba yang Telah Ditentukan Penggunaannya		Saldo Laba yang Belum Ditentukan Tujuannya	Jumlah Ekuitas Bersih
		Cadangan Umum	Cadangan Tujuan		
Saldo 31 Desember 2021 disajikan kembali	35.510.000.000	18.229.955.822	15.686.247.705	19.788.788.499	89.214.992.026
Penambahan Modal Disetor	3.970.000.000	-	-	-	3.970.000.000
Pembagian Dividen	-	-	-	(11.378.553.387)	(11.378.553.387)
Pembentukan Cadangan	-	1.978.878.850	1.484.159.137	(3.463.037.987)	-
Penggunaan Cadangan			(1.154.115.858)		(1.154.115.858)
CSR	-	-	-	(593.663.655)	(593.663.655)
Tantiem	-	-	-	(791.551.540)	(791.551.540)
Pembagian Jasa Produksi	-	-	-	(1.583.103.080)	(1.583.103.080)
Pembagian Dana Kesejahteraan	-	-	-	(1.978.878.850)	(1.978.878.850)
Laba Tahun Berjalan	-	-	-	21.042.634.515	21.042.634.515
Saldo 31 Desember 2022	**39.480.000.000**	**20.208.834.672**	**16.016.290.984**	**21.042.634.515**	**96.747.760.172**
Pembagian Dividen	-	-	-	(11.573.448.983)	(11.573.448.983)
Pembentukan Cadangan	-	2.104.263.452	2.104.263.452	(4.208.526.903)	-
CSR	-	-	-	(631.279.035)	(631.279.035)
Tantiem	-	-	-	(841.705.381)	(841.705.380)
Pembagian Jasa produksi	-	-	-	(1.683.410.761)	(1.683.410.761)
Pembagian Dana Kesejahteraan	-	-	-	(2.104.263.452)	(2.104.263.452)
Laba Tahun Berjalan	-	-	-	22.647.882.156	22.647.882.156
Saldo 31 Desember 2023	**39.480.000.000**	**22.313.098.124**	**18.120.554.436**	**22.647.882.156**	**102.561.534.716**

PT. BPR BKK KARANGMALANG (PERSERODA)
LAPORAN ARUS KAS
UNTUK TAHUN YANG BERAKHIR 31 DESEMBER 2023
Dengan Angka Perbandingan Untuk Tahun 2022
(Disajikan dalam Rupiah penuh, kecuali dinyatakan lain)

Arus Kas dari Aktivitas Operasi :	**2023**	**2022**
Laba Tahun Berjalan	22.647.882.156	21.042.634.515
Penyesuaian untuk rekonsiliasi laba setelah pajak menjadi kas dari kegiatan usaha :		
Penyusutan Aset Tetap	1.308.853.485	782.237.560
Penyisihan Penghapusan Aset Produktif	5.287.875.030	2.905.942.588
Amortisasi:		
Pendapatan Provisi dan Komisi Ditangguhkan	74.861.114	549.575.480
Beban Transaksi yang Ditangguhkan	(1.749.993)	111.958.321
Perubahan Aset dan Kewajiban dari Kegiatan Usaha:		
Penurunan (Kenaikan) Penempatan pada Bank Lain	-	13.450.000.000
Penurunan (Kenaikan) Kredit yang Diberikan	(13.899.105.107)	(21.134.118.898)
Penurunan (Kenaikan) Aset Lainnya	(849.812.407)	(509.304.650)
Kenaikan (Penurunan) Liabilitas Segera	633.653.305	2.130.325.370
Kenaikan (Penurunan) Simpanan :		
Tabungan	14.947.251.465	20.788.020.691
Deposito	15.447.022.500	14.406.632.500
Kenaikan (Penurunan) Simpanan dari Bank lain	(882.748.807)	(1.994.062.581)
Kenaikan (penurunan) Pinjaman yang Diterima	(1.939.628.086)	2.022.528.078
Kenaikan (Penurunan) Liabilitas Lainnya	745.312.996	(313.838.183)
Arus Kas Bersih dari Aktivitas Operasi	**43.519.667.651**	**54.238.530.791**
Arus Kas dari Aktivitas Investasi :		
Pembelian Aset Tetap	(978.609.667)	(3.359.620.479)
Arus Kas Bersih dari Aktivitas Investasi	**(978.609.667)**	**(3.359.620.479)**
Arus Kas dari Aktivitas Pendanaan:		
Penambahan Modal Disetor	-	3.970.000.000
Perubahan Cadangan Umum	2.104.263.452	1.978.878.850
Perubahan Cadangan Tujuan	2.104.263.452	1.484.159.137
Penggunaan Cadangan Tujuan	-	(1.154.115.858)
Pembagian Laba	(21.042.634.515)	(19.788.788.499)
Arus Kas Bersih dari Aktivitas Pendanaan	**(16.834.107.611)**	**(13.509.866.369)**
KENAIKAN (PENURUNAN) ARUS KAS	**25.706.950.372**	**37.369.043.943**
PERUBAHAN DALAM KOMPONEN KAS DAN SETARA KAS		
Kas dan Setara Kas pada Awal Tahun	286.736.754.454	249.367.710.511
Kas dan Setara Kas pada Akhir Tahun	312.443.704.826	286.736.754.454
KENAIKAN (PENURUNAN) ARUS KAS	**25.706.950.372**	**37.369.043.943**

Catatan atas laporan keuangan merupakan bagian yang tidak terpisahkan dari laporan keuangan secara keseluruhan

LAPORAN KEUANGAN DAN LAPORAN AUDITOR INDEPENDEN

PT BPR BKK PURWODADI

PER 31 DESEMBER 2023

PT BPR BKK PURWODADI (PERSERODA)

Laporan Keuangan
31 Desember 2023
Dan Untuk Tahun Berakhir Pada Tanggal Tersebut
Beserta Laporan Auditor Independen

Bank BKK
PT. BPR BKK PURWODADI (Perseroda)

KANTOR PUSAT | Jl. Siswamiharjo No. 40 Purwodadi 58111
phone : +62 0292 421491 fax : +62 0292 422518
email : bpr_bkk_purwodadi@yahoo.co.id
www.bankbkkpurwodadi.co.id

SURAT PERNYATAAN DIREKSI
TENTANG
TANGGUNG JAWAB ATAS LAPORAN KEUANGAN
PADA TANGGAL 31 DESEMBER 2023
SERTA UNTUK PERIODE YANG BERAKHIR 31 DESEMBER 2023
PT BPR BKK PURWODADI (Perseroda)

Yang bertanda tangan di bawah ini :

1. Nama : Anita Fitriani Yusuf, SE
   Alamat Kantor : Jl. Siswamihardja No. 40 Purwodadi, Grobogan (58111)
   Alamat Domisili Sesuai KTP : Jalan Mekarsari No. 17 B Sawahan RT. 03/ RW. 04, Danyang, Kecamatan Purwodadi, Kabupaten Grobogan
   Nomor Telepon : (0292) - 421491
   Jabatan : Direktur Utama
2. Nama : Imam Budiyanto, SE
   Alamat Kantor : Jl. Siswamihardja No. 40 Purwodadi, Grobogan (58111)
   Alamat Domisili Sesuai KTP : Dsn. Semen RT. 01/ RW. 08, Desa Sindurejo, Kecamatan Toroh, Kabupaten Grobogan.
   Nomor Telepon : (0292) - 421491
   Jabatan : Direktur Kepatuhan
3. Nama : Widi Raharjo, SE
   Alamat Kantor : Jl. Siswamihardja No. 40 Purwodadi, Grobogan (58111)
   Alamat Domisili Sesuai KTP : Perumnas Grobogan Jalan Krisna No. 6 RT. 05/ RW. 10, Kecamatan Grobogan, Kabupaten Grobogan.
   Nomor Telepon : (0292) - 421491
   Jabatan : Direktur Pemasaaran

Menyatakan bahwa:

1. Kami bertanggung jawab atas penyusunan dan penyajian laporan keuangan PT BPR BKK Purwodadi (Perseroda);
2. Laporan Keuangan PT BPR BKK Purwodadi (Perseroda) telah disusun dan disajikan sesuai dengan Standar Akuntansi Keuangan di Indonesia;
3. a. Semua informasi dalam laporan keuangan PT BPR BKK Purwodadi (Perseroda) telah dimuat secara lengkap dan benar;
   b. Laporan keuangan PT BPR BKK Purwodadi (Perseroda) tidak mengandung informasi atau fakta material yang tidak benar, dan tidak menghilangkan informasi atau fakta material;
4. Kami bertanggung jawab atas sistem pengendalian internal dalam PT BPR BKK Purwodadi (Perseroda).

Demikian pernyataan ini dibuat dengan sebenarnya.

Grobogan, 7 Februari 2024

SEPULUH RIBU RUPIAH 10000 METERAI TEMPEL A6665AKX674976080

PT. BPR BKK PURWODADI (PERSERODA) KANTOR PUSAT

Anita Fitriani Yusuf, SE	**Imam Budiyanto, SE**	**Widi Raharjo, SE**
Direktur Utama	Direktur Kepatuhan	Direktur Pemasaaran

KANTOR AKUNTAN PUBLIK
DARSONO & BUDI CAHYO SANTOSO
Auditor, Tax & Management Consultants and Training
NO. KEP - 053/KM.17/1999; Nomor Izin Usaha : 99.2.0282
Jl. Mugas Dalam No. 65 Telp. (024) 8417530 Fax. (024) 8418124 Semarang 50243

LAPORAN AUDITOR INDEPENDEN

Nomor: 00012/2.0282/AU.2/07/183-1/1/II/2024

Kepada Yth.
Pemegang Saham, Dewan Komisaris dan Direksi
PT BPR BKK Purwodadi (Perseroda)
Jl. Siswamihardja No.40 Purwodadi
Grobogan

Opini

Kami telah mengaudit laporan keuangan PT BPR BKK Purwodadi (Perseroda), yang terdiri dari laporan posisi keuangan tanggal 31 Desember 2023, serta laporan laba rugi dan penghasilan komprehensif lain, laporan perubahan ekuitas, dan laporan arus kas untuk tahun yang berakhir pada tanggal tersebut, serta catatan atas laporan keuangan, termasuk informasi kebijakan akuntansi material.

Menurut opini kami, laporan keuangan terlampir menyajikan secara wajar, dalam semua hal yang material, posisi keuangan Perusahaan tanggal 31 Desember 2023, serta kinerja keuangan dan arus kasnya untuk tahun yang berakhir pada tanggal tersebut, sesuai dengan Standar Akuntansi Keuangan di Indonesia.

Hal Lain

Laporan Keuangan PT BPR BKK Purwodadi (Perseroda) tanggal 31 Desember 2022 dan untuk tahun yang berakhir pada tanggal tersebut diaudit oleh auditor independen lain yang menyatakan opini tanpa modifikasian atas laporan keuangan tersebut pada tanggal 10 Februari 2023.

Basis Opini

Kami melaksanakan audit kami berdasarkan Standar Audit yang ditetapkan oleh Institut Akuntan Publik Indonesia. Tanggung jawab kami menurut standar tersebut diuraikan lebih lanjut dalam paragraf Tanggung Jawab Auditor terhadap Audit atas Laporan Keuangan pada laporan kami. Kami independen terhadap Perusahaan berdasarkan ketentuan etika yang relevan dalam audit kami atas laporan keuangan di Indonesia, dan kami telah memenuhi tanggung jawab etika lainnya berdasarkan ketentuan tersebut. Kami yakin bahwa bukti audit yang telah kami peroleh adalah cukup dan tepat untuk menyediakan suatu basis bagi opini audit kami.

KANTOR AKUNTAN PUBLIK
DARSONO & BUDI CAHYO SANTOSO
Auditor, Tax & Management Consultants and Training
NO. KEP - 053/KM.17/1999; Nomor Izin Usaha : 99.2.0282
Jl. Mugas Dalam No. 65 Telp. (024) 8417530 Fax. (024) 8418124 Semarang 50243

Tanggung Jawab Manajemen dan Pihak yang Bertanggung Jawab atas Tata Kelola terhadap Laporan Keuangan

Manajemen bertanggung jawab atas penyusunan dan penyajian wajar laporan keuangan tersebut sesuai dengan Standar Akuntansi Keuangan di Indonesia, dan atas pengendalian internal yang dianggap perlu oleh manajemen untuk memungkinkan penyusunan laporan keuangan yang bebas dari kesalahan penyajian material, baik yang disebabkan oleh kecurangan maupun kesalahan.

Dalam penyusunan laporan keuangan, manajemen bertanggung jawab untuk menilai kemampuan Perusahaan dalam mempertahankan kelangsungan usahanya, mengungkapkan, sesuai dengan kondisinya, hal-hal yang berkaitan dengan kelangsungan usaha, dan menggunakan basis akuntansi kelangsungan usaha, kecuali manajemen memiliki intensi untuk melikuidasi Perusahaan atau menghentikan operasi, atau tidak memiliki alternatif yang realistis selain melaksanakannya.

Pihak yang bertanggung jawab atas tata kelola bertanggung jawab untuk mengawasi proses pelaporan keuangan Perusahaan.

Tanggung Jawab Auditor terhadap Audit atas Laporan Keuangan

Tujuan kami adalah untuk memeroleh keyakinan memadai tentang apakah laporan keuangan secara keseluruhan bebas dari kesalahan penyajian material, baik yang disebabkan oleh kecurangan maupun kesalahan, dan untuk menerbitkan laporan auditor yang mencakup opini kami. Keyakinan memadai merupakan suatu tingkat keyakinan tinggi, namun bukan merupakan suatu jaminan bahwa audit yang dilaksanakan berdasarkan Standar Audit akan selalu mendeteksi kesalahan penyajian material ketika hal tersebut ada. Kesalahan penyajian dapat disebabkan oleh kecurangan maupun kesalahan dan dianggap material jika, baik secara individual maupun secara agregat, dapat diekspektasikan secara wajar akan memengaruhi keputusan ekonomi yang diambil oleh pengguna berdasarkan laporan keuangan tersebut.

Sebagai bagian dari suatu audit berdasarkan Standar Audit, kami menerapkan pertimbangan profesional dan mempertahankan skeptisisme profesional selama audit. Kami juga:

- Mengidentifikasi dan menilai risiko kesalahan penyajian material dalam laporan keuangan, baik yang disebabkan oleh kecurangan maupun kesalahan, mendesain dan melaksanakan prosedur audit yang responsif terhadap risiko tersebut, serta memeroleh bukti audit yang cukup dan tepat untuk menyediakan basis bagi opini kami. Risiko tidak terdeteksinya kesalahan penyajian material yang disebabkan oleh kecurangan lebih tinggi dari yang disebabkan oleh kesalahan, karena kecurangan dapat melibatkan kolusi, pemalsuan, penghilangan secara sengaja, pernyataan salah, atau pengabaian pengendalian internal.

- Memeroleh suatu pemahaman tentang pengendalian internal yang relevan dengan audit untuk mendesain prosedur audit yang tepat sesuai dengan kondisinya, tetapi bukan untuk tujuan menyatakan opini atas keefektivitasan pengendalian internal Perusahaan.

KANTOR AKUNTAN PUBLIK
DARSONO & BUDI CAHYO SANTOSO
Auditor, Tax & Management Consultants and Training
NO. KEP - 053/KM.17/1999; Nomor Izin Usaha : 99.2.0282
Jl. Mugas Dalam No. 65 Telp. (024) 8417530 Fax. (024) 8418124 Semarang 50243

- Mengevaluasi ketepatan kebijakan akuntansi yang digunakan serta kewajaran estimasi akuntansi dan pengungkapan terkait yang dibuat oleh manajemen.

- Menyimpulkan ketepatan penggunaan basis akuntansi kelangsungan usaha oleh manajemen dan, berdasarkan bukti audit yang diperoleh, apakah terdapat suatu ketidakpastian material yang terkait dengan peristiwa atau kondisi yang dapat menyebabkan keraguan signifikan atas kemampuan Perusahaan untuk mempertahankan kelangsungan usahanya. Ketika kami menyimpulkan bahwa terdapat suatu ketidakpastian material, kami diharuskan untuk menarik perhatian dalam laporan auditor kami ke pengungkapan terkait dalam laporan keuangan atau, jika pengungkapan tersebut tidak memadai, harus menentukan apakah perlu untuk memodifikasi opini kami. Kesimpulan kami didasarkan pada bukti audit yang diperoleh hingga tanggal laporan auditor kami. Namun, peristiwa atau kondisi masa depan dapat menyebabkan Perusahaan tidak dapat mempertahankan kelangsungan usaha.

- Mengevaluasi penyajian, struktur, dan isi laporan keuangan secara keseluruhan, termasuk pengungkapannya, dan apakah laporan keuangan mencerminkan transaksi dan peristiwa yang mendasarinya dengan suatu cara yang mencapai penyajian wajar.

Kami mengomunikasikan kepada pihak yang bertanggung jawab atas tata kelola mengenai, antara lain, ruang lingkup dan saat yang direncanakan atas audit, serta temuan audit signifikan, termasuk setiap defisiensi signifikan dalam pengendalian internal yang teridentifikasi oleh kami selama audit.

KANTOR AKUNTAN PUBLIK
DARSONO & BUDI CAHYO SANTOSO

Dr. Darsono, MBA, CA, CPA
NIAP : AP. 0183

7 Februari 2024

00012

PT BPR BKK PURWODADI (PERSERODA)
LAPORAN POSISI KEUANGAN
31 DESEMBER 2023
Dengan Angka Perbandingan Untuk Tahun 2022
(Disajikan dalam Rupiah penuh, kecuali dinyatakan lain)

	Catatan	31 Desember 2023	31 Desember 2022
ASET			
Kas	2a, 3	23.720.373.100	17.022.137.900
Penempatan Pada Bank Lain	2b, 4		
Pihak Terkait	2d	59.994.090.061	38.602.234.078
Pihak Tidak Terkait		165.799.856.688	147.132.419.161
		225.793.946.749	185.734.653.239
Dikurangi			
Penyisihan Penghapusan Aset Produktif	2e, 4c	(990.112.464)	(781.960.590)
Jumlah		224.803.834.285	184.952.692.649
Kredit Yang Diberikan	2c, 5		
Pihak Terkait	2d	7.573.030.642	9.885.094.450
Pihak Tidak Terkait		977.233.335.941	946.179.579.310
		984.806.366.583	956.064.673.760
Pendapatan Provisi dan Komisi Ditangguhkan	2e	(11.929.970.454)	(11.729.915.778)
Pendapatan Bunga yang Ditangguhkan Dalam Rangka Restrukturisasi	2f	(437.187.577)	(177.074.959)
Jumlah Kredit Yang Diberikan		972.439.208.552	944.157.683.023
Dikurangi			
Penyisihan Penghapusan Aset Produktif	2e, 5f	(23.695.577.983)	(17.054.418.119)
Jumlah		948.743.630.569	927.103.264.905
Agunan yang Diambil Alih	2f, 6	48.952.000	-
Aset Tetap dan Inventaris	2g, 7		
Harga Perolehan		40.580.676.896	36.789.133.681
Akumulasi Penyusutan dan Penurunan Nilai		(26.453.488.124)	(23.875.657.703)
Nilai Buku		14.127.188.773	12.913.475.979
Aset Tidak Berwujud	2h, 8	1.207.143.292	2.193.699.541
Aset Lainnya	2i, 9	13.074.185.800	11.603.787.443
JUMLAH ASET		**1.225.725.307.818**	**1.155.789.058.416**

PT BPR BKK PURWODADI (PERSERODA)
LAPORAN POSISI KEUANGAN
31 DESEMBER 2023
Dengan Angka Perbandingan Untuk Tahun 2022
(Disajikan dalam Rupiah penuh, kecuali dinyatakan lain)

	Catatan	31 Desember 2023	31 Desember 2022
LIABILITAS DAN EKUITAS			
LIABILITAS			
Liabilitas Segera	2j, 10	2.395.974.342	3.468.465.636
Simpanan Nasabah			
Tabungan	2k, 11		
Pihak Terkait		20.033.743.038	-
Pihak Tidak Terkait		736.991.622.168	695.980.758.176
Jumlah		757.025.365.206	695.980.758.176
Deposito	2k, 12		
Pihak Terkait		-	-
Pihak Tidak Terkait		300.381.285.000	298.120.650.000
Jumlah		300.381.285.000	298.120.650.000
Simpanan Dari Bank Lain	2k, 13	2.063.023.597	3.555.250.662
Liabilitas Lainnya	2p, 14	2.556.394.320	2.798.667.287
JUMLAH LIABILITAS		**1.064.422.042.465**	**1.003.923.791.762**
EKUITAS			
Modal Dasar Sebesar Rp193.000.000.000,00 dan Modal Telah Disetor	15	62.020.000.000	62.020.000.000
Cadangan:			
Cadangan Umum	17, 18	33.296.402.337	29.646.694.371
Cadangan Tujuan	17, 18	25.775.068.490	23.701.492.624
Jumlah		59.071.470.827	53.348.186.995
Laba Tahun Berjalan		40.211.794.526	36.497.079.659
JUMLAH EKUITAS		**161.303.265.353**	**151.865.266.654**
JUMLAH LIABILITAS DAN EKUITAS		**1.225.725.307.818**	**1.155.789.058.416**

Grobogan, 7 Februari 2024
Direksi,

PT. BPR BKK PURWODADI (PERSERODA) KANTOR PUSAT

Anita Fitriani Yusuf, SE
Direktur Utama

Imam Budiyanto, SE
Direktur Kepatuhan

Widi Raharjo, SE
Direktur Pemasaran

PT BPR BKK PURWODADI (PERSERODA)
LAPORAN LABA RUGI
UNTUK TAHUN BERAKHIR 31 DESEMBER 2023
Dengan Angka Perbandingan Untuk Tahun 2022
(Disajikan dalam Rupiah penuh, kecuali dinyatakan lain)

	Catatan	2023	2022
PENDAPATAN DAN BEBAN OPERASIONAL			
Pendapatan Bunga			
Bunga Kontraktual	2n, 19	149.713.157.681	143.696.088.002
Provisi dan Komisi	2o, 20	10.199.145.074	9.850.327.280
Jumlah Pendapatan Bunga		**159.912.302.755**	**153.546.415.282**
Beban Bunga	2n, 21	**(35.592.261.715)**	**(34.233.320.914)**
Pendapatan Bunga - Bersih		**124.320.041.040**	**119.313.094.368**
Pendapatan Operasional Lainnya	22	**7.154.070.022**	**7.342.816.321**
Jumlah Pendapatan Operasional		**131.474.111.062**	**126.655.910.689**
Beban Operasional			
Beban Penyisihan Penghapusan Aset Produktif	23	13.713.654.606	10.914.165.789
Beban Pemasaran	24	4.760.369.791	5.217.413.947
Beban Administrasi dan Umum	25	63.455.243.885	65.736.465.609
Beban Operasional Lainnya	26	875.922.640	960.306.521
Jumlah Beban Operasional		**82.805.190.922**	**82.828.351.866**
LABA OPERASIONAL		**48.668.920.140**	**43.827.558.823**
PENDAPATAN (BEBAN) NON OPERASIONAL	27		
Pendapatan Non-Operasional		**3.786.370.027**	**3.697.670.976**
Beban Non-Operasional		**(669.353.281)**	**(254.797.659)**
LABA NON OPERASIONAL		**3.117.016.746**	**3.442.873.317**
LABA SEBELUM PAJAK PENGHASILAN		**51.785.936.886**	**47.270.432.139**
Taksiran Pajak Penghasilan	28	(11.574.142.360)	(10.773.352.480)
LABA BERSIH TAHUN BERJALAN		**40.211.794.526**	**36.497.079.659**
PENGHASILAN KOMPREHENSIF LAIN			
Tidak Akan Direklasifikasi ke Laba Rugi:			
a. Keuntungan Revaluasi Aset Tetap		-	-
b. Lainnya		-	-
c. Pajak Penghasilan Terkait		-	-
Akan Direklasifikasi ke Laba Rugi:			
a. Keuntungan (Kerugian) dan Perubahan Nilai Aset Keuangan		-	-
b. Lainnya		-	-
c. Pajak Penghasilan Terkait		-	-
PENGHASILAN KOMPREHENSIF LAIN SETELAH PAJAK			
LABA KOMPREHENSIF TAHUN BERJALAN		**40.211.794.526**	**36.497.079.659**

Grobogan, 7 Februari 2024
Direksi,

PT. BPR BKK PURWODADI (PERSERODA) KANTOR PUSAT

Anita Fitriani Yusuf, SE	**Imam Budiyanto, SE**	**Widi Raharjo, SE**
Direktur Utama	Direktur Kepatuhan	Direktur Pemasaran

PT BPR BKK PURWODADI (PERSERODA)
LAPORAN PERUBAHAN EKUITAS
UNTUK TAHUN BERAKHIR 31 DESEMBER 2023
Dengan Angka Perbandingan Untuk Tahun 2022
(Disajikan dalam Rupiah penuh, kecuali dinyatakan lain)

Uraian	Modal Saham Ditempatkan dan Disetor Penuh	Saldo Laba yang Telah Ditentukan Penggunaannya		Saldo Laba yang Belum Ditentukan Penggunaannya	Jumlah Ekuitas Bersih
		Cadangan Umum	Cadangan Tujuan		
Saldo tanggal 31 Desember 2021 disajikan kembali	60.000.000.000	26.185.617.561	21.297.910.060	34.610.768.102	142.094.295.723
Penambahan modal disetor	2.020.000.000	-	-	-	2.020.000.000
Pembagian dividen	-	-	-	(19.901.191.659)	(19.901.191.659)
Pembentukan cadangan	-	3.461.076.810	2.595.807.608	(6.056.884.418)	-
Pembagian jasa produksi	-	-	-	(2.768.861.448)	(2.768.861.448)
Pembagian dana kesejahteraan	-	-	-	(3.461.076.810)	(3.461.076.810)
Pembentukan dana CSR	-	-	-	(1.038.323.043)	(1.038.323.043)
Pembagian Tantiem	-	-	-	(1.384.430.724)	(1.384.430.724)
Penggunaan Cadangan Tujuan	-	-	(192.225.044)	-	(192.225.044)
Laba tahun berjalan	-		-	36.497.079.659	36.497.079.659
Saldo tanggal 31 Desember 2022	**62.020.000.000**	**29.646.694.371**	**23.701.492.624**	**36.497.079.659**	**151.865.266.654**
Pembagian dividen	-	-	-	(20.073.393.812)	(20.073.393.812)
Pembentukan cadangan	-	3.649.707.966	3.649.707.966	(7.299.415.932)	-
Pembagian jasa produksi	-	-	-	(2.919.766.373)	(2.919.766.373)
Pembagian dana kesejahteraan	-	-	-	(3.649.707.966)	(3.649.707.966)
Pembentukan dana CSR	-	-	-	(1.094.912.390)	(1.094.912.390)
Pembagian Tantiem	-	-	-	(1.459.883.186)	(1.459.883.186)
Penggunaan Cadangan Tujuan	-	-	(1.576.132.100)	-	(1.576.132.100)
Laba tahun berjalan	-	-	-	40.211.794.526	40.211.794.526
Saldo tanggal 31 Desember 2023	**62.020.000.000**	**33.296.402.337**	**25.775.068.490**	**40.211.794.526**	**161.303.265.353**

Catatan atas Laporan Keuangan merupakan bagian yang tidak terpisahkan dari laporan keuangan secara keseluruhan.

PT BPR BKK PURWODADI (PERSERODA)
LAPORAN ARUS KAS
UNTUK TAHUN BERAKHIR 31 DESEMBER 2023
Dengan Angka Perbandingan Untuk Tahun 2022
(Disajikan dalam Rupiah penuh, kecuali dinyatakan lain)

	2023	2022
Arus Kas dari Aktivitas Operasi :		
Laba Tahun Berjalan	40.211.794.526	36.497.079.659
Penyesuaian Untuk Rekonsiliasi Laba Setelah Pajak menjadi kas dari kegiatan usaha :		
Penyusutan Aset Tetap	2.577.830.421	1.971.490.208
Penyisihan Penghapusan Aset Produktif	6.849.311.738	(3.035.732.755)
Keuntungan Penghapusan Aset Tetap		
Amortisasi:		
Pendapatan Provisi dan Komisi Ditangguhkan	200.054.676	713.100.970
Pendapatan Bunga yang Ditangguhkan Restruk	260.112.618	(49.073.080)
Perubahan Aset dan Liabilitas dari Kegiatan Usaha:		
Penurunan (Kenaikan) Penempatan pada Bank Lain	7.000.000.000	(3.500.000.000)
Penurunan (Kenaikan) Kredit yang Diberikan	(28.741.692.823)	(45.481.729.766)
Penurunan (Kenaikan) Agunan yang diambil alih	(48.952.000)	461.194.500
Penurunan (Kenaikan) Aset Tidak Berwujud	986.556.249	(507.079.169)
Penurunan (Kenaikan) Aset Lainnya	(1.470.398.357)	(1.540.151.368)
Kenaikan (Penurunan) Liabilitas Segera	(1.072.491.294)	987.846.551
Kenaikan (Penurunan) Simpanan :		
Tabungan	61.044.607.030	26.011.459.713
Deposito	2.260.635.000	23.544.400.000
Kenaikan (Penurunan) Simpanan dari Bank Lain	(1.492.227.065)	3.555.250.662
Kenaikan (Penurunan) Liabilitas Lainnya	(242.272.967)	(1.127.861.497)
Arus Kas Bersih dari Aktivitas Operasi	**88.322.867.752**	**38.500.194.629**
Arus Kas dari Aktivitas Investasi :		
Pembelian (Penjualan) Aset Tetap	(3.791.543.215)	(1.147.306.941)
Arus Kas Bersih dari Aktivitas Investasi	**(3.791.543.215)**	**(1.147.306.941)**
Arus Kas dari Aktivitas Pendanaan:		
Penambahan Modal Disetor	-	2.020.000.000
Penambahan Cadangan Umum	3.649.707.966	3.461.076.810
Penambahan Cadangan Tujuan	3.649.707.966	2.595.807.608
Penggunaan Cadangan Tujuan	(1.576.132.100)	(192.225.044)
Pembagian Laba	(36.497.079.659)	(34.610.768.102)
Arus Kas Bersih dari Aktivitas Pendanaan	**(30.773.795.827)**	**(26.726.108.728)**
KENAIKAN (PENURUNAN) ARUS KAS	**53.757.528.710**	**10.626.778.960**
PERUBAHAN DALAM KOMPONEN KAS DAN SETARA KAS		
Kas dan Setara Kas pada Awal Tahun	191.256.791.139	180.630.012.179
Kas dan Setara Kas pada Akhir Tahun	245.014.319.849	191.256.791.139
KENAIKAN (PENURUNAN) ARUS KAS	**53.757.528.710**	**10.626.778.960**

LAPORAN KEUANGAN DAN LAPORAN AUDITOR INDEPENDEN

PT BPR BKK PURWOKERTO

PER 31 DESEMBER 2023

PT. BPR BKK PURWOKERTO (PERSERODA)

Laporan Keuangan
Per 31 Desember 2023
dan Uutuk tahun berakhir pada tanggal tersebut
beserta Laporan Auditor Independen

Dipindai dengan CamScanner

SURAT PERNYATAAN DIREKSI
TENTANG
TANGGUNG JAWAB ATAS LAPORAN KEUANGAN
PADA TANGGAL 31 DESEMBER 2023
SERTA UNTUK TAHUN YANG BERAKHIR 31 DESEMBER 2023
PT. BPR BKK PURWOKERTO (PERSERODA)

Yang bertanda tangan di bawah ini :

1. Nama : Sugeng Prijono, SE, MM
   Alamat Kantor : Jl. Wirya Atmaja No. 44, Kec. Purwokerto Barat, Kab. Banyumas
   Alamat Domisili Sesuai KTP : Sumampir RT 002 RW 003, Purwokerto Barat, Kab. Banyumas
   Nomor Telepon : (0281) 627513
   Jabatan : Direktur Utama

2. Nama : Wahono, SE
   Alamat Kantor : Jl. Wirya Atmaja No. 44, Kec. Purwokerto Barat, Kab. Banyumas
   Alamat Domisili Sesuai KTP : Dermaji RT 002 RW 001 Kec. Lumbir, Kab. Banyumas
   Nomor Telepon : (0281) 627513
   Jabatan : Direktur Kepatuhan

3. Nama : Hari Saptono, S.H
   Alamat Kantor : Jl. Wirya Atmaja No. 44, Kec. Purwokerto Barat, Kab. Banyumas
   Alamat Domisili Sesuai KTP : Jl. Wargabakti Gg. IV RT 05 RW 03, Purwokerto
   Nomor Telepon : (0281) 627513
   Jabatan : Direktur Pemasaran

Menyatakan bahwa:

1. Kami bertanggung jawab atas penyusunan dan penyajian laporan keuangan PT. BPR BKK Purwokerto (Perseroda);
2. Laporan Keuangan PT. BPR BKK Purwokerto (Perseroda) telah disusun dan disajikan sesuai dengan Standar Akuntansi Keuangan di Indonesia;
3. a. Semua informasi dalam laporan keuangan PT. BPR BKK Purwokerto (Perseroda) telah diungkapkan secara lengkap dan benar;
   b. Laporan keuangan PT. BPR BKK Purwokerto (Perseroda) tidak mengandung informasi atau fakta material yang tidak benar, dan tidak menghilangkan informasi atau fakta material;
4. Kami bertanggung jawab atas sistem pengendalian internal dalam PT. BPR BKK Purwokerto (Perseroda).

Demikian pernyataan ini dibuat dengan sebenarnya.

Atas Nama dan mewakili Direksi
Purwokerto, 7 Februari 2024

Wahono, SE	Sugeng Prijono, SE, MM	Hari Saptono, S.H
Direktur Kepatuhan	Direktur Utama	Direktur Pemasaran

Dipindai dengan CamScanner

KANTOR AKUNTAN PUBLIK
DARSONO & BUDI CAHYO SANTOSO
Auditor, Tax & Management Consultants and Training
NO. KEP - 053/KM.17/1999; Nomor Izin Usaha : 99.2.0282
Jl. Mugas Dalam No. 65 Telp. (024) 8417530 Fax. (024) 8418124 Semarang 50243

LAPORAN AUDITOR INDEPENDEN

Nomor: 00010/2.0282/AU.2/07/0183-1/1/II/2024

Kepada Yth.
Pemegang Saham, Dewan Komisaris, dan Direksi
PT. BPR BKK Purwokerto (Perseroda)
Jl. Wirya Atmaja No. 44, Purwokerto
Kabupaten Banyumas

Opini

Kami telah mengaudit laporan keuangan PT BPR BKK Purwokerto (Perseroda) ("Perusahaan"), yang terdiri dari laporan posisi keuangan tanggal 31 Desember 2023, serta laporan laba rugi dan penghasilan komprehensif lain, laporan perubahan ekuitas, dan laporan arus kas untuk tahun yang berakhir pada tanggal tersebut, serta catatan atas laporan keuangan, termasuk informasi kebijakan akuntansi material.

Menurut opini kami, laporan keuangan terlampir menyajikan secara wajar, dalam semua hal yang material, posisi keuangan Perusahaan tanggal 31 Desember 2023, serta kinerja keuangan dan arus kasnya untuk tahun yang berakhir pada tanggal tersebut, sesuai dengan Standar Akuntansi Keuangan di Indonesia.

Hal Lain

Laporan Keuangan PT. BPR BKK Purwokerto (Perseroda) tanggal 31 Desember 2022 dan untuk tahun yang berakhir pada tanggal tersebut diaudit oleh auditor independen lain yang menyatakan opini tanpa modifikasian atas laporan keuangan tersebut pada tanggal 06 Februari 2023.

Basis Opini

Kami melaksanakan audit kami berdasarkan Standar Audit yang ditetapkan oleh Institut Akuntan Publik Indonesia. Tanggung jawab kami menurut standar tersebut diuraikan lebih lanjut dalam paragraf Tanggung Jawab Auditor terhadap Audit atas Laporan Keuangan pada laporan kami. Kami independen terhadap Perusahaan berdasarkan ketentuan etika yang relevan dalam audit kami atas laporan keuangan di Indonesia, dan kami telah memenuhi tanggung jawab etika lainnya berdasarkan ketentuan tersebut. Kami yakin bahwa bukti audit yang telah kami peroleh adalah cukup dan tepat untuk menyediakan suatu basis bagi opini audit kami.

Dipindai dengan CamScanner

Tanggung Jawab Manajemen dan Pihak yang Bertanggung Jawab atas Tata Kelola terhadap Laporan Keuangan

Manajemen bertanggung jawab atas penyusunan dan penyajian wajar laporan keuangan tersebut sesuai dengan Standar Akuntansi Keuangan di Indonesia, dan atas pengendalian internal yang dianggap perlu oleh manajemen untuk memungkinkan penyusunan laporan keuangan yang bebas dari kesalahan penyajian material, baik yang disebabkan oleh kecurangan maupun kesalahan.

Dalam penyusunan laporan keuangan, manajemen bertanggung jawab untuk menilai kemampuan Perusahaan dalam mempertahankan kelangsungan usahanya, mengungkapkan, sesuai dengan kondisinya, hal-hal yang berkaitan dengan kelangsungan usaha, dan menggunakan basis akuntansi kelangsungan usaha, kecuali manajemen memiliki intensi untuk melikuidasi Perusahaan atau menghentikan operasi, atau tidak memiliki alternatif yang realistis selain melaksanakannya.

Pihak yang bertanggung jawab atas tata kelola bertanggung jawab untuk mengawasi proses pelaporan keuangan Perusahaan.

Tanggung Jawab Auditor terhadap Audit atas Laporan Keuangan

Tujuan kami adalah untuk memeroleh keyakinan memadai tentang apakah laporan keuangan secara keseluruhan bebas dari kesalahan penyajian material, baik yang disebabkan oleh kecurangan maupun kesalahan, dan untuk menerbitkan laporan auditor yang mencakup opini kami. Keyakinan memadai merupakan suatu tingkat keyakinan tinggi, namun bukan merupakan suatu jaminan bahwa audit yang dilaksanakan berdasarkan Standar Audit akan selalu mendeteksi kesalahan penyajian material ketika hal tersebut ada. Kesalahan penyajian dapat disebabkan oleh kecurangan maupun kesalahan dan dianggap material jika, baik secara individual maupun secara agregat, dapat diekspektasikan secara wajar akan memengaruhi keputusan ekonomi yang diambil oleh pengguna berdasarkan laporan keuangan tersebut.

Sebagai bagian dari suatu audit berdasarkan Standar Audit, kami menerapkan pertimbangan profesional dan mempertahankan skeptisisme profesional selama audit. Kami juga:

- Mengidentifikasi dan menilai risiko kesalahan penyajian material dalam laporan keuangan, baik yang disebabkan oleh kecurangan maupun kesalahan, mendesain dan melaksanakan prosedur audit yang responsif terhadap risiko tersebut, serta memeroleh bukti audit yang cukup dan tepat untuk menyediakan basis bagi opini kami. Risiko tidak terdeteksinya kesalahan penyajian material yang disebabkan oleh kecurangan lebih tinggi dari yang disebabkan oleh kesalahan, karena kecurangan dapat melibatkan kolusi, pemalsuan, penghilangan secara sengaja, pernyataan salah, atau pengabaian pengendalian internal.

- Memeroleh suatu pemahaman tentang pengendalian internal yang relevan dengan audit untuk mendesain prosedur audit yang tepat sesuai dengan kondisinya, tetapi

Dipindai dengan CamScanner

bukan untuk tujuan menyatakan opini atas keefektivitasan pengendalian internal Perusahaan.

- Mengevaluasi ketepatan kebijakan akuntansi yang digunakan serta kewajaran estimasi akuntansi dan pengungkapan terkait yang dibuat oleh manajemen.

- Menyimpulkan ketepatan penggunaan basis akuntansi kelangsungan usaha oleh manajemen dan, berdasarkan bukti audit yang diperoleh, apakah terdapat suatu ketidakpastian material yang terkait dengan peristiwa atau kondisi yang dapat menyebabkan keraguan signifikan atas kemampuan Perusahaan untuk mempertahankan kelangsungan usahanya. Ketika kami menyimpulkan bahwa terdapat suatu ketidakpastian material, kami diharuskan untuk menarik perhatian dalam laporan auditor kami ke pengungkapan terkait dalam laporan keuangan atau, jika pengungkapan tersebut tidak memadai, harus menentukan apakah perlu untuk memodifikasi opini kami. Kesimpulan kami didasarkan pada bukti audit yang diperoleh hingga tanggal laporan auditor kami. Namun, peristiwa atau kondisi masa depan dapat menyebabkan Perusahaan tidak dapat mempertahankan kelangsungan usaha.

- Mengevaluasi penyajian, struktur, dan isi laporan keuangan secara keseluruhan, termasuk pengungkapannya, dan apakah laporan keuangan mencerminkan transaksi dan peristiwa yang mendasarinya dengan suatu cara yang mencapai penyajian wajar.

Kami mengomunikasikan kepada pihak yang bertanggung jawab atas tata kelola mengenai, antara lain, ruang lingkup dan saat yang direncanakan atas audit, serta temuan audit signifikan, termasuk setiap defisiensi signifikan dalam pengendalian internal yang teridentifikasi oleh kami selama audit.

KANTOR AKUNTAN PUBLIK
DARSONO & BUDI CAHYO SANTOSO

Dr. Darsono, MBA, CA, CPA
NIAP : AP. 0183

7 Februari 2024

00010

Dipindai dengan CamScanner

PT. BPR BKK PURWOKERTO (PERSERODA)
LAPORAN POSISI KEUANGAN
31 DESEMBER 2023
Dengan Angka Perbandingan Untuk Tahun 2022
(Disajikan dalam Rupiah penuh, kecuali dinyatakan lain)

	Catatan	31 Desember 2023	31 Desember 2022
ASET			
Kas	3	21.641.652.200	7.920.641.800
Penempatan pada Bank Lain:	4, 2b		
Pihak Terkait	2d, 4b	19.236.463.838	40.392.887.584
Pihak Tidak Terkait	4b	321.792.122.737	326.081.193.299
		341.028.586.575	366.474.080.883
Dikurangi:			
Penyisihan Penghapusan Aset Produktif	4c	(1.487.736.325)	(1.687.622.501)
Jumlah		339.540.850.250	364.786.458.382
Kredit yang Diberikan:	5		
Pihak Terkait	2d, 5d	5.007.535.680	5.491.778.610
Pihak Tidak Terkait	5d	626.067.870.618	636.491.578.638
		631.075.406.298	641.983.357.248
Pendapatan Provisi dan Komisi Ditangguhkan	5e	(4.843.362.677)	(5.091.046.770)
Pendapatan Bunga yang Ditangguhkan dalam Rangka Restrukturisasi	5f	(412.260.201)	(110.544.565)
Cadangan Kerugian Restrukturisasi	5g	(28.929.872)	-
Jumlah Kredit yang Diberikan- Bersih		625.790.853.548	636.781.765.913
Dikurangi:			
Penyisihan Penghapusan Aset Produktif	2e, 5h	(21.417.046.124)	(20.257.778.200)
Jumlah		604.373.807.424	616.523.987.713
Aset Tetap dan Inventaris:	6. 2g		
Harga Perolehan		34.926.392.635	32.861.216.580
Akm Penyusutan dan Penurunan Nilai		(16.249.015.606)	(15.252.450.236)
Nilai Buku		18.677.377.029	17.608.766.344
Aset Tidak Terwujud:	7, 2h		
Harga Perolehan		274.900.000	274.900.000
Akm Amortisasi dan Penurunan Nilai		(257.312.589)	(227.332.389)
Nilai Buku		17.587.411	47.567.611
Aset Lainnya	8, 2i	5.635.242.130	5.444.425.032
JUMLAH ASET		**989.886.516.444**	**1.012.331.846.882**

Catatan atas laporan keuangan merupakan bagian yang tidak terpisahkan dari laporan keuangan secara keseluruhan

Dipindai dengan CamScanner

PT. BPR BKK PURWOKERTO (PERSERODA)
LAPORAN POSISI KEUANGAN
31 DESEMBER 2023
Dengan Angka Perbandingan Untuk Tahun 2022
(Disajikan dalam Rupiah penuh, kecuali dinyatakan lain)

	Catatan	31 Desember 2023	31 Desember 2022
LIABILITAS DAN EKUITAS			
LIABILITAS			
Liabilitas Segera	9, 2j	3.095.476.483	7.029.545.796
Simpanan Nasabah:			
Tabungan	10, 2k		
Pihak Terkait	2d, 10a	827.038.464	2.692.650.357
Pihak Tidak Terkait	10a	464.669.029.042	475.562.698.232
Jumlah		465.496.067.506	478.255.348.589
Deposito	11, 2k		
Pihak Terkait	2d, 11a	715.500.000	1.588.500.000
Pihak Tidak Terkait	11a	376.626.774.000	366.772.651.000
Jumlah		377.342.274.000	368.361.151.000
Pinjaman yang Diterima	12, 2l	-	25.000.000.000
Liabilitas Lainnya	13, 2p	9.506.185.982	3.857.711.251
JUMLAH LIABILITAS		**855.440.003.971**	**882.503.756.636**
EKUITAS			
Modal Dasar sebesar Rp175.000.000.000,00 dan Modal Disetor	14	47.760.000.000	47.760.000.000
Modal Sumbangan	15	351.800.000	351.800.000
Cadangan:			
Cadangan Umum	16, 17	32.524.706.540	29.733.111.325
Cadangan Tujuan	16, 18	26.858.821.986	24.067.226.771
Jumlah		59.383.528.526	53.800.338.096
Laba Tahun Berjalan		26.951.183.947	27.915.952.150
JUMLAH EKUITAS		**134.446.512.473**	**129.828.090.246**
UMLAH LIABILITAS DAN EKUITAS		**989.886.516.444**	**1.012.331.846.882**

Purwokerto, 7 Februari 2024
Direksi

PT BPR BKK PURWOKERTO (Perseroda) KABUPATEN BANYUMAS

Wahono, SE	**Sugeng Prijono, SE, MM**	**Hari Saptono, S.H**
Direktur Kepatuhan	Direktur Utama	Direktur Pemasaran

Catatan atas laporan keuangan merupakan bagian yang tidak terpisahkan dari laporan keuangan secara keseluruhan.

Dipindai dengan CamScanner

PT. BPR BKK PURWOKERTO (PERSERODA)
LAPORAN LABA RUGI
UNTUK TAHUN BERAKHIR 31 DESEMBER 2023
Dengan Angka Perbandingan Untuk Tahun 2022
(Disajikan dalam Rupiah penuh, kecuali dinyatakan lain)

	Catatan	2023	2022
PENDAPATAN DAN BEBAN OPERASIONAL			
Pendapatan Bunga:			
Bunga Kontraktual	2n, 19	103.964.236.416	111.978.923.862
Provisi dan Komisi	2o, 20	3.979.125.093	4.278.289.149
Jumlah Pendapatan Bunga		**107.943.361.509**	**116.257.213.011**
Beban Bunga	2n, 21	**(27.132.142.149)**	**(27.901.496.541)**
Pendapatan Bunga- Bersih		**80.811.219.360**	**88.355.716.470**
Pendapatan Operasional Lainnya	22	**11.653.077.165**	**9.656.716.163**
Jumlah Pendapatan Operasional		**92.464.296.525**	**98.012.432.633**
Beban Operasional:			
Beban Penyisihan Penghapusan Aset Produktif	23	6.036.757.520	6.925.866.321
Beban Pemasaran	24	1.250.266.322	1.116.660.951
Beban Administrasi dan Umum	25	48.994.504.363	52.509.281.531
Beban Operasional Lainnya	26	1.589.682.978	1.685.662.176
Jumlah Beban Operasional		**57.871.211.183**	**62.237.470.979**
LABA (RUGI) OPERASIONAL		**34.593.085.342**	**35.774.961.654**
PENDAPATAN (BEBAN) NON OPERASIONAL	27		
Pendapatan Non Operasional		**724.038.460**	**553.782.725**
Beban Non Operasional		**(487.725.115)**	**(277.148.009)**
LABA (RUGI) NON OPERASIONAL		**236.313.345**	**276.634.716**
LABA (RUGI) SEBELUM PAJAK PENGHASILAN		**34.829.398.687**	**36.051.596.370**
Taksiran Pajak Penghasilan	28	(7.878.214.740)	(8.135.644.220
LABA (RUGI) BERSIH TAHUN BERJALAN		**26.951.183.947**	**27.915.952.150**
PENGHASILAN KOMPREHENSIF LAIN			
Tidak Akan Direklasifikasi ke Laba Rugi:			
a. Keuntungan Revaluasi Aset Tetap		-	
b. Lainnya		-	
c. Pajak Penghasilan Terkait		-	
		-	
Akan Direklasifikasi ke Laba Rugi:			
a. Keuntungan (Kerugian) dan Perubahan Nilai Aset Keuangan Dalam Kelompok Tersedia Untuk Dijual		-	
b. Lainnya		-	
c. Pajak Penghasilan Terkait		-	
		-	
PENGHASILAN KOMPREHENSIF LAIN SETELAH PAJAK		-	
TOTAL LABA (RUGI) KOMPREHENSIF TAHUN BERJALAN		**26.951.183.947**	**27.915.952.1**

Purwokerto, 7 Februari 2024
Direksi

PT BPR BKK PURWOKERTO (Perseroda) KABUPATEN BANYUMAS

Wahono, SE	Suqeng Prijono, SE, MM	Hari Saptono, S.H
Direktur Kepatuhan	Direktur Utama	Direktur Pemasaran

Catatan atas laporan keuangan merupakan bagian yang tidak terpisahkan dari laporan keuangan secara keseluruhan.

Dipindai dengan CamScanner

PT. BPR BKK PURWOKERTO (PERSERODA)
LAPORAN PERUBAHAN EKUITAS
UNTUK TAHUN BERAKHIR 31 DESEMBER 2023
Dengan Angka Perbandingan Untuk Tahun 2022
(Disajikan dalam Rupiah penuh, kecuali dinyatakan lain)

Uraian	Modal Saham Ditempatkan dan Disetor Penuh	Modal Sumbangan	Saldo Laba yang Telah Ditentukan Penggunaannya		Saldo Laba yang Belum Ditentukan Tujuannya	Jumlah Ekuitas Bersih
			Cadangan Umum	Cadangan Tujuan		
Saldo 31 Desember 2021 disajikan kembali	45.770.000.000	351.800.000	27.046.400.210	22.314.412.418	26.867.111.152	122.349.723.780
Penambahan Modal Disetor	1.990.000.000	-	-	-	-	1.990.000.000
Pembagian Deviden	-	-	-	-	(15.448.588.912)	(15.448.588.912)
Pembentukan Cadangan	-	-	2.686.711.115	2.015.033.336	(4.701.744.451)	-
Pembagian Jasa produksi	-	-	-	-	(2.149.368.892)	(2.149.368.892)
Pembagian Dana Kesejahteraan	-	-	-	-	(2.686.711.116)	(2.686.711.116)
Pembagian CSR	-	-	-	-	(806.013.335)	(806.013.335)
Pembagian Tantiem	-	-	-	-	(1.074.684.446)	(1.074.684.446)
Penggunaan Cadangan	-	-	-	(262.218.983)	-	(262.218.983)
Laba Tahun Berjalan	-	-	-	-	27.915.952.150	27.915.952.150
Saldo 31 Desember 2022	**47.760.000.000**	**351.800.000**	**29.733.111.325**	**24.067.226.771**	**27.915.952.150**	**129.828.090.246**
Penambahan Modal Disetor	-	-	-	-	-	-
Pembagian Deviden	-	-	-	-	(15.353.773.683)	(15.353.773.683)
Pembentukan Cadangan	-	-	2.791.595.215	2.791.595.215	(5.583.190.430)	-
Pembagian CSR		-	-	-	(837.478.564)	(837.478.564)
Pembagian Tantiem	-	-	-	-	(1.116.638.086)	(1.116.638.086)
Pembagian Jasa produksi	-	-	-	-	(2.233.276.172)	(2.233.276.172)
Pembagian Dana Kesejahteraan	-	-	-	-	(2.791.595.215)	(2.791.595.215)
Penggunaan Cadangan	-	-	-	-	-	-
Laba Tahun Berjalan	-	-	-	-	26.951.183.947	26.951.183.947
Saldo 31 Desember 2023	**47.760.000.000**	**351.800.000**	**32.524.706.540**	**26.858.821.986**	**26.951.183.947**	**134.446.512.473**

Catatan atas laporan keuangan merupakan bagian yang tidak terpisahkan dan laporan keuangan secara keseluruhan

Dipindai dengan CamScanner

PT. BPR BKK PURWOKERTO (PERSERODA)
LAPORAN ARUS KAS
UNTUK TAHUN BERAKHIR 31 DESEMBER 2023
Dengan Angka Perbandingan Untuk Tahun 2022
(Disajikan dalam Rupiah penuh, kecuali dinyatakan lain)

	2023	2022
Arus Kas dari Aktivitas Operasi :		
Laba Tahun Berjalan	26.951.183.947	27.915.952.150
Penyesuaian untuk rekonsiliasi laba setelah pajak menjadi kas dari kegiatan usaha :		
Penyusutan Aset Tetap	996.565.370	964.178.684
Penyisihan Penghapusan Aset Produktif	959.381.748	5.154.346.884
Cadangan Kerugian Restrukturisasi	28.929.872	-
Amortisasi		
Pendapatan Provisi dan Komisi Ditangguhkan	54.031.543	203.560.174
Perubahan Aset dan Kewajiban dari Kegiatan Usaha:		
Penurunan (kenaikan) Penempatan pada Bank Lain	(8.000.000.000)	(9.000.000.000)
Penurunan (Kenaikan) Kredit yang Diberikan	10.907.950.950	(19.209.945.075)
Penurunan (Kenaikan) Aset Tidak Berwujud	29.980.200	29.980.200
Penurunan (Kenaikan) Aset Lainnya	(190.817.098)	485.632.500
Kenaikan (Penurunan) Liabilitas Segera	(3.934.069.313)	4.608.056.496
Kenaikan (Penurunan) Simpanan		
Tabungan	(12.759.281.083)	38.282.643.934
Deposito	8.981.123.000	15.406.474.000
Kenaikan (Penurunan) Liabilitas Lainnya	5.648.474.731	802.219.770
Kenaikan (Penurunan) Pinjaman yang Diterima	(25.000.000.000)	25.000.000.000
Arus Kas Bersih dari Aktivitas Operasi	**4.673.453.867**	**90.643.099.717**
Arus Kas dari Aktivitas Investasi :		
Pembelian Aset Tetap	(2.065.176.055)	(63.958.623)
Pembelian Aset Tidak Berwujud	-	-
Arus Kas Bersih dari Aktivitas Investasi	**(2.065.176.055)**	**(63.958.623)**
Arus Kas dari Aktivitas Pendanaan:		
Penambahan Modal Disetor	-	1.990.000.000
Perubahan Cadangan Umum	2.791.595.215	2.686.711.115
Perubahan Cadangan Tujuan	2.791.595.215	2.015.033.336
Penggunaan Cadangan Tujuan	-	(262.218.983)
Pembagian Laba Tahun Lalu	(27.915.952.150)	(26.867.111.152)
Arus Kas Bersih dari Aktivitas Pendanaan	**(22.332.761.720)**	**(20.437.585.684)**
KENAIKAN (PENURUNAN) ARUS KAS	**(19.724.483.908)**	**70.141.555.410**
PERUBAHAN DALAM KOMPONEN KAS		
Kas dan Setara Kas pada Awal Tahun	362.394.722.683	292.253.167.273
Kas dan Setara Kas pada Akhir Tahun	342.670.238.775	362.394.722.683
KENAIKAN (PENURUNAN) ARUS KAS	**(19.724.483.908)**	**70.141.555.410**

Catatan atas laporan keuangan merupakan bagian yang tidak terpisahkan dari laporan keuangan secara keseluruhan

Dipindai dengan CamScanner

LAPORAN KEUANGAN DAN LAPORAN AUDITOR INDEPENDEN

PT BPR BKK KAB PURWOREJO

PER 31 DESEMBER 2023

LAPORAN KEUANGAN
BESERTA
LAPORAN AUDITOR INDEPENDEN

TAHUN 2023

PT. BPR BKK PURWOREJO
(Perseroda)

JL. URIP SUMOHARJO NO.20, PURWOREJO - 54151

PT. BPR BKK PURWOREJO (PERSERODA)

LAPORAN KEUANGAN
UNTUK TAHUN YANG BERAKHIR
TANGGAL 31 DESEMBER 2023
SERTA
LAPORAN AUDITOR INDEPENDEN

NOMOR : 00011/2.1065/AU.2/07/1319-1/1/II/2024
TANGGAL : 06 Februari 2024

PT BANK PERKREDITAN RAKYAT
BKK PURWOREJO (PERSERODA)
Kantor Pusat : Jl. Jend. Urip Sumoharjo No. 20 Purworejo
Telp :(0275) 321680/322927 Purworejo 54111, *Email : bkkpoerjo_pusat@yahoo.co.id*

SURAT PERNYATAAN

TENTANG

PERTANGGUNGJAWABAN ATAS LAPORAN KEUANGAN

PER 31 DESEMBER 2023

PT BPR BKK PURWOREJO (PERSERODA)

Saya yang bertanda tangan di bawah ini :

1. Nama : Heru Sudibyo, BPA, S.E., M.M.
   Jabatan : Direktur Utama
   Alamat kantor : Jl. Urip Sumoharjo No.20, Purworejo - 54151

2. Nama : Bambang Budi Tri Wahono, S.E
   Jabatan : Direktur Umum dan Kepatuhan
   Alamat kantor : Jl. Urip Sumoharjo No.20, Purworejo - 54151

Menyatakan bahwa :

1. Bertanggung jawab atas penyusunan dan penyajian laporan keuangan;
2. Laporan keuangan telah disusun dan disajikan sesuai dengan Standar Akuntansi Keuangan Entitas Tanpa Akuntabilitas Publik;
3. Semua informasi dalam laporan keuangan PT BPR BKK Purworejo (Perseroda) telah dimuat secara lengkap dan benar. Laporan keuangan tersebut tidak mengandung informasi atau fakta material yang tidak benar, dan tidak menghilangkan informasi atau fakta material;
4. Bertanggung jawab atas sistem pengendalian internal.

Demikian pernyataan ini dibuat dengan sebenarnya.

Purworejo, 6 Februari 2024

METERAI TEMPEL 10000 SEPULUH RIBU RUPIAH 016EEAJX950341208

Heru Sudibyo, BPA, S.E., M.M.	**Bambang Budi Tri Wahono, S.E**
Direktur Utama	Direktur Umum dan Kepatuhan

Kantor Akuntan Publik
RUCHENDI, MARDJITO, RUSHADI & REKAN
Registered Public Accountants NIKAP : 307/KM.1/2016 Tgl 29 April 2016

Nomor : 00011/2.1065/AU.2/07/1319-1/1/II/2024

LAPORAN AUDITOR INDEPENDEN

Kepada Yth.
Pemegang Saham, Dewan Komisaris dan Direksi
PT. BPR BKK PURWOREJO (PERSERODA)
Jl. Urip Sumoharjo No. 20
Purworejo

Opini

Kami telah mengaudit laporan keuangan PT. BPR BKK PURWOREJO (Perseroda), yang terdiri dari neraca tanggal 31 Desember 2023, serta laporan laba-rugi, laporan perubahan ekuitas dan laporan arus kas untuk tahun yang berakhir pada tanggal tersebut, serta catatan atas laporan keuangan, termasuk ikhtisar kebijakan akuntansi signifikan.

Menurut opini kami, laporan keuangan terlampir menyajikan secara wajar, dalam semua hal yang material, posisi keuangan Perusahaan tanggal 31 Desember 2023, serta kinerja keuangan dan arus kasnya untuk tahun yang berakhir pada tanggal tersebut, sesuai dengan Standar Akuntansi Keuangan Entitas Tanpa Akuntabilitas Publik.

Basis Opini

Kami melaksanakan audit kami berdasarkan Standar Audit yang ditetapkan oleh Institut Akuntan Publik Indonesia. Tanggung jawab kami menurut standar tersebut diuraikan lebih lanjut dalam paragraf Tanggung Jawab Auditor terhadap Audit atas Laporan Keuangan pada laporan kami. Kami independen terhadap Perusahaan berdasarkan ketentuan etika yang relevan dalam audit kami atas laporan keuangan di Indonesia, dan kami telah memenuhi tanggung jawab etika lainnya berdasarkan ketentuan tersebut. Kami yakin bahwa bukti audit yang telah kami peroleh adalah cukup dan tepat untuk menyediakan suatu basis bagi opini audit kami.

Hal Audit Utama

Hal Audit Utama adalah hal-hal yang, menurut pertimbangan profesional kami, merupakan hal yang paling signifikan dalam audit kami atas laporan keuangan periode kini. Hal tersebut disampaikan dalam konteks audit kami atas laporan keuangan secara keseluruhan, dan dalam merumuskan opini kami atas laporan keuangan terkait, kami tidak menyatakan suatu opini terpisah atas hal audit utama tersebut.

Lihat Catatan No.3.2k Penyisihan Kerugian dan Penghentian Pengakuan dan Catatan No 3.8 Penyisihan Kerugian Kredit Yang Diberikan. Pada tanggal 31 Desember 2022, PPAP Kredit yang diberikan adalah sebesar Rp. 6.008.392.666,-. Pada periode pelaporan tersebut, Otoritas Jasa Keuangan telah mengeluarkan kebijakan stimulus terdampak COVID-19. Batas

waktu stimulus berakhir pada tanggal 31 Maret 2023, yang tertuang dalam POJK Nomor 17/POJK.03/2021 tentang Perubahan Kedua Atas Peraturan Otoritas Jasa Keuangan Nomor 11/POJK.03/2020 Tentang Stimulus Perekonomian Nasional Sebagai Kebijakan *Countercyclical* Dampak Penyebaran *Coronavirus Disease* 2019. Berakhirnya batas waktu stimulus, mengharuskan Bank dalam membentuk Cadangan PPAP mendasarkan pada POJK No. 33/OJK.03/2018 tentang Kualitas Aset Produktif Dan Pembentukan Penyisihan Penghapusan Aset Produktif Bank Perkreditan Rakyat.

Bagaimana audit kami dalam merespon hal utama adalah sebagai berikut;
Bank telah membentuk cadangan penyisihan penghapusan aset produktif setelah batas waktu stimulus berakhir, dengan ketentuan sesuai dengan POJK No. 33/POJK.3/2018, yang mana merupakan hasil/output dari penghitungan CBS. Bank telah menelaah secara periodik (bulanan) atas besaran cadangannya yang dihasilkan sistem.
Kami mengevaluasi dan menguji desain efektivitas pengendalian internal, secara sampel, untuk menguji pengendalian intern yang relevan terkait dengan perubahan kebijakan tarif pembentukan cadangan penyisihan, restrukturisasi kredit serta keakurasian data hingga akhir tahun.

Kami melakukan pengujian substantif, secara sampel, terutama terdiri dari pengujian keakurasian kolektibilitas, nilai agunan yang dapat diperhitungkan sebagai pengurang pembentukan PPAP, tarif pencadangan berdasarkan kolektibilitas, pengujian ulang kualitas kredit atas kredit yang direstrukturisasi, serta persyaratan lainnya yang diatur dalam Peraturan Otoritas Jasa Keuangan.
Berdasarkan prosedur yang dilakukan, kami menemukan bahwa cadangan penyisihan penghapusan aset produktif telah didukung berdasarkan bukti-bukti yang tersedia.

Hal Lain

Opini kami atas laporan keuangan tidak mencakup informasi lain, dan oleh karena itu, kami tidak dan tidak akan menyatakan keyakinan apapun atas informasi lain tersebut.

Laporan keuangan PT. BPR BKK PURWOREJO (Perseroda) untuk tahun yang berakhir pada tanggal 31 Desember 2022 telah diaudit oleh auditor independen lain yang menyatakan opini wajar atas laporan keuangan tersebut.

Tanggung Jawab Manajemen dan Pihak yang Bertanggung Jawab atas Tata Kelola terhadap Laporan Keuangan

Manajemen bertanggung jawab atas penyusunan dan penyajian wajar laporan keuangan tersebut sesuai dengan Standar Akuntansi Keuangan Entitas Tanpa Akuntabilitas Publik, dan atas pengendalian internal yang dianggap perlu oleh manajemen untuk memungkinkan penyusunan laporan keuangan yang bebas dari kesalahan penyajian material, baik yang disebabkan oleh kecurangan maupun kesalahan.

Dalam penyusunan laporan keuangan, manajemen bertanggung jawab untuk menilai kemampuan Perusahaan dalam mempertahankan kelangsungan usahanya, mengungkapkan, sesuai dengan kondisinya, hal-hal yang berkaitan dengan kelangsungan usaha, dan menggunakan basis akuntansi kelangsungan usaha, kecuali manajemen memiliki

intensi untuk melikuidasi Perusahaan atau menghentikan operasi, atau tidak memiliki alternatif yang realistis selain melaksanakannya.

Pihak yang bertanggung jawab atas tata kelola bertanggung jawab untuk mengawasi proses pelaporan keuangan Perusahaan.

Tanggung Jawab Auditor terhadap Audit atas Laporan Keuangan

Tujuan kami adalah untuk memeroleh keyakinan memadai tentang apakah laporan keuangan secara keseluruhan bebas dari kesalahan penyajian material, baik yang disebabkan oleh kecurangan maupun kesalahan, dan untuk menerbitkan laporan auditor yang mencakup opini kami. Keyakinan memadai merupakan suatu tingkat keyakinan tinggi, namun bukan merupakan suatu jaminan bahwa audit yang dilaksanakan berdasarkan Standar Audit akan selalu mendeteksi kesalahan penyajian material ketika hal tersebut ada. Kesalahan penyajian dapat disebabkan oleh kecurangan maupun kesalahan dan dianggap material jika, baik secara individual maupun secara agregat, dapat diekspektasikan secara wajar akan memengaruhi keputusan ekonomi yang diambil oleh pengguna berdasarkan laporan keuangan tersebut.

Sebagai bagian dari suatu audit berdasarkan Standar Audit, kami menerapkan pertimbangan profesional dan mempertahankan skeptisisme profesional selama audit. Kami juga:

a. Mengidentifikasi dan menilai risiko kesalahan penyajian material dalam laporan keuangan, baik yang disebabkan oleh kecurangan maupun kesalahan, mendesain dan melaksanakan prosedur audit yang responsif terhadap risiko tersebut, serta memeroleh bukti audit yang cukup dan tepat untuk menyediakan basis bagi opini kami. Risiko tidak terdeteksinya kesalahan penyajian material yang disebabkan oleh kecurangan lebih tinggi dari yang disebabkan oleh kesalahan, karena kecurangan dapat melibatkan kolusi, pemalsuan, penghilangan secara sengaja, pernyataan salah, atau pengabaian pengendalian internal.
b. Memeroleh suatu pemahaman tentang pengendalian internal yang relevan dengan audit untuk mendesain prosedur audit yang tepat sesuai dengan kondisinya, tetapi bukan untuk tujuan menyatakan opini atas keefektivitasan pengendalian internal Perusahaan.
c. Mengevaluasi ketepatan kebijakan akuntansi yang digunakan serta kewajaran estimasi akuntansi dan pengungkapan terkait yang dibuat oleh manajemen.
d. Menyimpulkan ketepatan penggunaan basis akuntansi kelangsungan usaha oleh manajemen dan, berdasarkan bukti audit yang diperoleh, apakah terdapat suatu ketidakpastian material yang terkait dengan peristiwa atau kondisi yang dapat menyebabkan keraguan signifikan atas kemampuan Perusahaan untuk mempertahankan kelangsungan usahanya. Ketika kami menyimpulkan bahwa terdapat suatu ketidakpastian material, kami diharuskan untuk menarik perhatian dalam laporan auditor kami ke pengungkapan terkait dalam laporan keuangan atau, jika pengungkapan tersebut tidak memadai, harus menentukan apakah perlu untuk memodifikasi opini kami. Kesimpulan kami didasarkan pada bukti audit yang diperoleh hingga tanggal laporan auditor kami. Namun, peristiwa atau kondisi masa depan dapat menyebabkan Perusahaan tidak dapat mempertahankan kelangsungan usaha.

e. Mengevaluasi penyajian, struktur, dan isi laporan keuangan secara keseluruhan, termasuk pengungkapannya, dan apakah laporan keuangan mencerminkan transaksi dan peristiwa yang mendasarinya dengan suatu cara yang mencapai penyajian wajar.

Kami mengomunikasikan kepada pihak yang bertanggung jawab atas tata kelola mengenai, antara lain, ruang lingkup dan saat yang direncanakan atas audit, serta temuan audit signifikan, termasuk setiap defisiensi signifikan dalam pengendalian internal yang teridentifikasi oleh kami selama audit.

KAP Ruchendi Mardjito Rushadi dan Rekan

Kantor Akuntan Publik
RMR
Registered Public Accountants

Hery Prasetyo W. CPA., CRP.

NRAP. 1319

NIKAP : 307/KM.1/2016 Tgl 29 April 2016

00011

Semarang, 06 Februari 2024

VERITAS
IUSTITIA
PROBITAS

PT. BPR BKK PURWOREJO (PERSERODA)

NERACA

31 Desember 2023

Dengan Angka Perbandingan Untuk Tahun 2022

(Disajikan dalam rupiah, kecuali dinyatakan lain)

	Catatan	2023	2022
ASET			
Kas	3.3;3.2e	2.898.103.700	2.986.095.500
Pendapatan bunga yang akan diterima	3.4;3.2h	579.131.410	668.789.710
Penempatan pada bank lain	3.5;3.2e	53.677.347.600	47.548.895.486
Penyisihan kerugian	3.6	(229.748.050)	(195.857.357)
Jumlah		53.447.599.551	51.007.923.339
Kredit yang diberikan	3.7;3.2j	91.828.727.736	97.006.433.595
Penyisihan kerugian	3.8;3.2k	(6.008.392.666)	(7.369.123.129)
Jumlah		85.820.335.070	89.637.310.466
Aset Tetap dan Inventaris	3.9;3.2m	5.439.438.853	5.399.095.345
Akumulasi penyusutan		(4.406.401.856)	(4.089.402.079)
Jumlah		1.033.036.997	1.309.693.266
Aset Tidak Berwujud	3.10;3.2n	354.502.500	354.502.500
Akumulasi amortisasi		(354.502.500)	(354.502.500)
Jumlah		-	-
Aset lain-lain	3.11;3.2o	162.239.490	206.261.239
JUMLAH ASET		**143.940.446.218**	**142.161.188.311**

Purworejo, 06 Februari 2024

PT BPR BKK PURWOREJO (Perseroda) KABUPATEN PURWOREJO

Hera Sudibyo, BPA, S.E., M.M.
Direktur Utama

Bambang Budi Tri Wahono, S.E
Direktur Umum dan Kepatuhan

Lihat Catatan atas Laporan Keuangan yang merupakan
bagian tak terpisahkan dari Laporan Keuangan secara keseluruhan

PT. BPR BKK PURWOREJO (PERSERODA)

NERACA

31 Desember 2023

Dengan Angka Perbandingan Untuk Tahun 2022

(Disajikan dalam rupiah, kecuali dinyatakan lain)

	Catatan	2023	2022
KEWAJIBAN			
Kewajiban segera	3.12;3.2p	233.348.734	197.671.947
Hutang Bunga	3.13;3.2q	94.754.371	90.281.634
Hutang Pajak	3.14;3.2r	46.258.733	41.838.070
Simpanan	3.15;3.2s	126.587.594.022	125.750.165.166
Kewajiban lain-lain	3.16;3.2x	237.684.508	255.814.852
JUMLAH KEWAJIBAN		**127.199.640.369**	**126.335.771.669**
EKUITAS			
Modal			
Modal disetor	3.17;3.2y	20.160.000.000	20.160.000.000
Saldo laba			
Cadangan umum	3.17;3.2bb	547.510.406	547.510.406
Cadangan tujuan	3.17;3.2bb	77.963.603	77.963.603
Saldo Awal Tahun Lalu	3.17;3.2bb	(4.960.057.368)	(6.032.923.296)
Laba(Rugi) tahun berjalan		915.389.208	1.072.865.928
Jumlah		(3.419.194.151)	(4.334.583.358)
JUMLAH EKUITAS		**16.740.805.849**	**15.825.416.642**
JUMLAH EKUITAS DAN KEWAJIBAN		**143.940.446.218**	**142.161.188.311**

Lihat Catatan atas Laporan Keuangan yang merupakan
bagian tak terpisahkan dari Laporan Keuangan secara keseluruhan

PT. BPR BKK PURWOREJO (PERSERODA)
LAPORAN LABA RUGI

Untuk Tahun Berakhir 31 Desember 2023
Dengan Angka Perbandingan Untuk Tahun 2022
(Disajikan dalam rupiah, kecuali dinyatakan lain)

Uraian	Catatan	2023	2022
Pendapatan dan Beban Operasional			
Pendapatan bunga			
Bunga kontraktual	3.18;3.2cc	15.452.127.004	15.401.091.358
Provisi dan Administrasi	3.19;3.2cc	1.176.813.042	1.158.409.285
Total		16.628.940.046	16.559.500.643
Beban Bunga	3.20;3.2dd	(3.992.659.052)	(4.023.370.301)
Pendapatan bunga neto		12.636.280.994	12.536.130.342
Pendapatan operasional lainnya	3.21;3.2cc	1.712.033.094	1.832.493.379
Jumlah Pendapatan Operasional		**14.348.314.088**	**14.368.623.721**
Beban penyisihan kerugian/penyusutan	3.22;3.2dd		
Penempatan Pada Bank Lain		65.904.043	59.501.359
Kredit Yang Diberikan Kepada Pihak Ketiga Bukan Bank		1.115.255.182	1.323.949.645
Penyusutan dan amortisasi		326.999.776	338.421.876
Beban pemasaran	3.23;3.2dd	345.610.666	377.435.404
Beban administrasi dan umum	3.24;3.2dd	10.862.380.662	10.582.391.609
Beban Operasional Lainnya	3.25;3.2dd	122.770.486	120.013.832
Jumlah Beban Operasional		**12.838.920.816**	**12.801.713.725**
Laba (Rugi) Operasional		**1.509.393.272**	**1.566.909.996**
Pendapatan dan Beban non-Operasional			
Pendapatan non-operasional	3.26;3.2ee	17.047.296	7.209.148
Beban non-operasional	3.27;3.2ff	(325.243.550)	(196.053.945)
Jumlah Pendapatan (Beban) Non Operasional		**(308.196.254)**	**(188.844.797)**
Laba(Rugi) Sebelum Pajak Penghasilan		**1.201.197.018**	**1.378.065.199**
Pajak Penghasilan	3.28;3.2gg	**285.807.810**	**305.199.271**
Laba(Rugi) Neto		**915.389.208**	**1.072.865.928**

Purworejo, 06 Februari 2024

PT BPR BKK PURWOREJO (Perseroda) KABUPATEN PURWOREJO

Heru Sudibyo, BPA, S.E., M.M.
Direktur Utama

Bambang Budi Tri Wahono, S.E
Direktur Umum dan Kepatuhan

Lihat Catatan atas Laporan Keuangan yang merupakan bagian tak terpisahkan dari Laporan Keuangan secara keseluruhan

PT. BPR BKK PURWOREJO (PERSERODA)
LAPORAN PERUBAHAN EKUITAS
Untuk Tahun Berakhir 31 Desember 2023
Dengan Angka Perbandingan Untuk Tahun 2022
(Disajikan dalam rupiah kecuali dinyatakan lain)

Uraian	Modal Saham Ditempatkan dan Disetor Penuh	Saldo Laba yang Telah Ditentukan Tujuannya		Saldo Laba yang Belum Ditentukan Penggunaannya	Jumlah Ekuitas Bersih
		Cadangan Umum	Cadangan Tujuan		
Saldo Awal 1 Januari 2022	20.000.000.000	547.510.406	77.963.603	(6.032.923.296)	14.592.550.714
Penambahan modal disetor	160.000.000	-	-	-	160.000.000
Laba tahun berjalan	-	-	-	1.072.865.928	1.072.865.928
Saldo Akhir 31 Desember 2022	**20.160.000.000**	**547.510.406**	**77.963.603**	**(4.960.057.368)**	**15.825.416.642**
Saldo Awal 1 Januari 2023	20.160.000.000	547.510.406	77.963.603	(4.960.057.368)	15.825.416.642
Penambahan modal disetor	-	-	-	-	-
Pembagian dividen	-	-	-		-
Pembentukan cadangan	-			-	-
Laba (Rugi) tahun yang lalu	-	-	-	-	-
Laba tahun berjalan	-	-	-	915.389.208	915.389.208
Saldo Akhir 31 Desember 2023	**20.160.000.000**	**547.510.406**	**77.963.603**	**(4.044.668.160)**	**16.740.805.850**

Lihat Catatan atas Laporan Keuangan yang merupakan
bagian tak terpisahkan dari Laporan Keuangan secara keseluruhan

PT. BPR BKK PURWOREJO (PERSERODA)
LAPORAN ARUS KAS
Untuk Tahun Berakhir 31 Desember 2023
Dengan Angka Perbandingan Untuk Tahun 2022
(Disajikan dalam rupiah kecuali dinyatakan lain)

Uraian	2023	2022
Arus Kas dari Aktivitas Operasi :		
Laba bersih	915.389.208	1.072.865.928
Penyesuaian untuk rekonsiliasi laba setelah pajak menjadi kas dari kegiatan usaha :		
Keuntungan penghapusan aset tetap	1	-
Penyusutan aset tetap	326.999.776	338.421.876
Penyisihan kerugian (pembalikan atas penyisihan) untuk		
Penempatan pada bank lain	33.890.693	19.867.120
Kredit	(1.360.730.463)	351.245.752
Amortisasi:		
Aset Tidak Berwujud	-	-
Provisi/biaya transaksi	(148.396.547)	21.944.781
Administrasi	393.269	-
Pendapatan Bunga yang Ditangguhkan Restruk	43.302.870	-
Perubahan Aset dan Kewajiban dari Kegiatan Operasi:		
Pendapatan yang akan diterima	89.658.300	(46.244.292)
Penempatan pada bank lain	-	(1.694.571.109)
Kredit yang diberikan	5.282.406.267	(3.878.183.730)
Agunan yang diambil alih	-	-
Aset lain-lain	44.021.749	71.817.103
Kewajiban segera dibayar	35.676.787	(93.264.379)
Utang bunga	4.472.737	(24.707.658)
Utang pajak	4.420.663	32.683.841
Simpanan	837.428.856	3.632.101.614
Simpanan dari bank lain	-	-
Kewajiban lain-lain	(18.130.344)	31.461.352
Arus Kas Bersih dari Aktivitas Operasi	**6.090.803.822**	**(164.561.801)**
Arus Kas dari Aktivitas Investasi :		
Pembelian/penjualan aset tetap	(50.343.508)	(160.714.000)
Pembelian/penjualan aset tidak berwujud	-	-
Arus Kas Bersih dari Aktivitas Investasi	**(50.343.508)**	**(160.714.000)**
Arus Kas dari Aktivitas Pendanaan:		
Penambahan modal disetor	-	160.000.000
Penerimaan/pembayaran cadangan	-	-
Pembayaran Deviden	-	-
Arus Kas Bersih dari Aktivitas Pendanaan	**-**	**160.000.000**
KENAIKAN (PENURUNAN) ARUS KAS SETARA KAS	**6.040.460.314**	**(165.275.801)**
KAS DAN SETARA KAS AWAL PERIODE	50.534.990.985	50.700.266.786
KAS DAN SETARA KAS AKHIR PERIODE	**56.575.451.299**	**50.534.990.985**

Lihat Catatan atas Laporan Keuangan yang merupakan
bagian tak terpisahkan dari Laporan Keuangan secara keseluruhan

PT. BPR BKK PURWOREJO (PERSERODA)
LAPORAN KOMITMEN DAN KONTINJENSI
31 Desember 2023
Dengan Angka Perbandingan Untuk Tahun 2022
(Disajikan dalam rupiah, kecuali dinyatakan lain)

	2023	2022
KOMITMEN		
Penerusan kredit (channeling)	-	-
Fasilitas kredit kepada nasabah yang belum ditarik	-	-
KOMITMEN BERSIH	-	-
KONTINJENSI		
Pendapatan bunga dalam penyelesaian	7.270.066.313	8.307.957.092
Penghapusan kredit yang diberikan	11.970.261.742	10.703.097.962
Lain-lain Yang Bersifat Administratif	-	
KONTINJENSI BERSIH	19.240.328.055	19.011.055.054

LAPORAN KEUANGAN DAN LAPORAN AUDITOR INDEPENDEN

PT BPR BKK TAMAN

PER 31 DESEMBER 2023

PT. BPR BKK TAMAN (PERSERODA)

Laporan Keuangan
Per 31 Desember 2023
dan untuk tahun yang berakhir pada tanggal tersebut
beserta Laporan Auditor Independen

PT. BANK PERKREDITAN RAKYAT
BKK TAMAN (perseroda)
KABUPATEN PEMALANG
Jl. Gatot Subroto Blok A No. 2-3. Sirandu Mall. Telp. & Fax (0284) 325766 (0284) 325763 Pemalang

SURAT PERNYATAAN DIREKTUR
TENTANG
TANGGUNG JAWAB ATAS LAPORAN KEUANGAN
PADA TANGGAL 31 DESEMBER 2023
SERTA UNTUK TAHUN YANG BERAKHIR 31 DESEMBER 2023
PT. BPR BKK TAMAN (PERSERODA) KABUPATEN PEMALANG

Yang bertanda tangan di bawah ini :

1. Nama : Haryanto, SE
   Alamat kantor : Jl. Gatot Subroto Blok A No 1-3 Sirandu Mall
   Alamat Domisili Sesuai KTP Jl. Tanimbar Raya No. 15 RT002 RW 017, Bojongbata, Pemalang
   Nomor telp/fax : (284) 325766
   Jabatan : Direktur Utama

2. Nama : Sutrisno, SE, MM
   Alamat kantor : Jl. Gatot Subroto Blok A No 1-3 Sirandu Mall
   Alamat Domisili Sesuai KTP Dusun Pesuruan RT026 RW004, Karangsari, Pulosari, Pemalang
   Nomor telp/fax : (284) 325766
   Jabatan : Direktur

Menyatakan bahwa:

1. Kami bertanggung jawab atas penyusunan dan penyajian laporan keuangan PT. BPR BKK Taman (Perseroda) Kabupaten Pemalang;
2. Laporan Keuangan PT. BPR BKK Taman (Perseroda) telah disusun dan disajikan sesuai dengan Standar Akuntansi Keuangan di Indonesia;
3. a. Semua informasi dalam laporan keuangan PT. BPR BKK Taman (Perseroda) Kabupaten Pemalang telah dimuat secara lengkap dan benar;
   b. Laporan keuangan PT. BPR BKK Taman (Perseroda) Kabupaten Pemalang tidak mengandung informasi atau fakta material yang tidak benar, dan tidak menghilangkan informasi atau fakta material;
4. Kami bertanggung jawab atas sistem pengendalian internal dalam PT. BPR BKK Taman (Perseroda) Kabupaten Pemalang.

Demikian pernyataan ini dibuat dengan sebenarnya.

Pemalang, 7 Februari 2024
Atas Nama dan mewakili Direksi

METERAI TEMPEL
10000
9AAKX759853224

Haryanto, SE
Direktur Utama

Sutrisno, SE, MM
Direktur

KANTOR AKUNTAN PUBLIK
DARSONO & BUDI CAHYO SANTOSO
Auditor, Tax & Management Consultants and Training
NO. KEP - 053/KM.17/1999; Nomor Izin Usaha : 99.2.0282
Jl. Mugas Dalam No. 65 Telp. (024) 8417530 Fax. (024) 8418124 Semarang 50243

LAPORAN AUDITOR INDEPENDEN

Nomor: 00016/2.0282/AU.2/07/0183-1/1/II/2024

Kepada Yth.
Pemegang Saham, Dewan Komisaris dan Direksi
PT BPR BKK Taman (Perseroda)
Jl. Gatot Subroto Blok A No. 2 – 3 Siranda Mall
Pemalang

Opini

Kami telah mengaudit laporan keuangan PT BPR BKK Taman (Perseroda) Kabupaten Pemalang, yang terdiri dari laporan posisi keuangan tanggal 31 Desember 2023, serta laporan laba rugi dan penghasilan komprehensif lain, laporan perubahan ekuitas, dan laporan arus kas untuk tahun yang berakhir pada tanggal tersebut, serta catatan atas laporan keuangan, termasuk informasi kebijakan akuntansi material.

Menurut opini kami, laporan keuangan terlampir menyajikan secara wajar, dalam semua hal yang material, posisi keuangan Perusahaan tanggal 31 Desember 2023, serta kinerja keuangan dan arus kasnya untuk tahun yang berakhir pada tanggal tersebut, sesuai dengan Standar Akuntansi Keuangan di Indonesia.

Hal Lain

Laporan Keuangan PT BPR BKK Taman (Perseroda) Kabupaten Pemalang tanggal 31 Desember 2022 dan untuk tahun yang berakhir pada tanggal tersebut diaudit oleh auditor independen lain yang menyatakan opini tanpa modifikasian atas laporan keuangan tersebut pada tanggal 2 Februari 2023.

Basis Opini

Kami melaksanakan audit kami berdasarkan Standar Audit yang ditetapkan oleh Institut Akuntan Publik Indonesia. Tanggung jawab kami menurut standar tersebut diuraikan lebih lanjut dalam paragraf Tanggung Jawab Auditor terhadap Audit atas Laporan Keuangan pada laporan kami. Kami independen terhadap Perusahaan berdasarkan ketentuan etika yang relevan dalam audit kami atas laporan keuangan di Indonesia, dan kami telah memenuhi tanggung jawab etika lainnya berdasarkan ketentuan tersebut. Kami yakin bahwa bukti audit yang telah kami peroleh adalah cukup dan tepat untuk menyediakan suatu basis bagi opini audit kami.

KANTOR AKUNTAN PUBLIK
DARSONO & BUDI CAHYO SANTOSO
Auditor, Tax & Management Consultants and Training
NO. KEP - 053/KM.17/1999; Nomor Izin Usaha : 99.2.0282
Jl. Mugas Dalam No. 65 Telp. (024) 8417530 Fax. (024) 8418124 Semarang 50243

Tanggung Jawab Manajemen dan Pihak yang Bertanggung Jawab atas Tata Kelola terhadap Laporan Keuangan

Manajemen bertanggung jawab atas penyusunan dan penyajian wajar laporan keuangan tersebut sesuai dengan Standar Akuntansi Keuangan di Indonesia, dan atas pengendalian internal yang dianggap perlu oleh manajemen untuk memungkinkan penyusunan laporan keuangan yang bebas dari kesalahan penyajian material, baik yang disebabkan oleh kecurangan maupun kesalahan.

Dalam penyusunan laporan keuangan, manajemen bertanggung jawab untuk menilai kemampuan Perusahaan dalam mempertahankan kelangsungan usahanya, mengungkapkan, sesuai dengan kondisinya, hal-hal yang berkaitan dengan kelangsungan usaha, dan menggunakan basis akuntansi kelangsungan usaha, kecuali manajemen memiliki intensi untuk melikuidasi Perusahaan atau menghentikan operasi, atau tidak memiliki alternatif yang realistis selain melaksanakannya.

Pihak yang bertanggung jawab atas tata kelola bertanggung jawab untuk mengawasi proses pelaporan keuangan Perusahaan.

Tanggung Jawab Auditor terhadap Audit atas Laporan Keuangan

Tujuan kami adalah untuk memeroleh keyakinan memadai tentang apakah laporan keuangan secara keseluruhan bebas dari kesalahan penyajian material, baik yang disebabkan oleh kecurangan maupun kesalahan, dan untuk menerbitkan laporan auditor yang mencakup opini kami. Keyakinan memadai merupakan suatu tingkat keyakinan tinggi, namun bukan merupakan suatu jaminan bahwa audit yang dilaksanakan berdasarkan Standar Audit akan selalu mendeteksi kesalahan penyajian material ketika hal tersebut ada. Kesalahan penyajian dapat disebabkan oleh kecurangan maupun kesalahan dan dianggap material jika, baik secara individual maupun secara agregat, dapat diekspektasikan secara wajar akan memengaruhi keputusan ekonomi yang diambil oleh pengguna berdasarkan laporan keuangan tersebut.

Sebagai bagian dari suatu audit berdasarkan Standar Audit, kami menerapkan pertimbangan profesional dan mempertahankan skeptisisme profesional selama audit. Kami juga:

- Mengidentifikasi dan menilai risiko kesalahan penyajian material dalam laporan keuangan, baik yang disebabkan oleh kecurangan maupun kesalahan, mendesain dan melaksanakan prosedur audit yang responsif terhadap risiko tersebut, serta memeroleh bukti audit yang cukup dan tepat untuk menyediakan basis bagi opini kami. Risiko tidak terdeteksinya kesalahan penyajian material yang disebabkan oleh kecurangan lebih tinggi dari yang disebabkan oleh kesalahan, karena kecurangan dapat melibatkan kolusi, pemalsuan, penghilangan secara sengaja, pernyataan salah, atau pengabaian pengendalian internal.

- Memeroleh suatu pemahaman tentang pengendalian internal yang relevan dengan audit untuk mendesain prosedur audit yang tepat sesuai dengan kondisinya, tetapi bukan untuk tujuan menyatakan opini atas keefektivitasan pengendalian internal Perusahaan.

KANTOR AKUNTAN PUBLIK
DARSONO & BUDI CAHYO SANTOSO
Auditor, Tax & Management Consultants and Training
NO. KEP - 053/KM.17/1999; Nomor Izin Usaha : 99.2.0282
Jl. Mugas Dalam No. 65 Telp. (024) 8417530 Fax. (024) 8418124 Semarang 50243

- Mengevaluasi ketepatan kebijakan akuntansi yang digunakan serta kewajaran estimasi akuntansi dan pengungkapan terkait yang dibuat oleh manajemen.

- Menyimpulkan ketepatan penggunaan basis akuntansi kelangsungan usaha oleh manajemen dan, berdasarkan bukti audit yang diperoleh, apakah terdapat suatu ketidakpastian material yang terkait dengan peristiwa atau kondisi yang dapat menyebabkan keraguan signifikan atas kemampuan Perusahaan untuk mempertahankan kelangsungan usahanya. Ketika kami menyimpulkan bahwa terdapat suatu ketidakpastian material, kami diharuskan untuk menarik perhatian dalam laporan auditor kami ke pengungkapan terkait dalam laporan keuangan atau, jika pengungkapan tersebut tidak memadai, harus menentukan apakah perlu untuk memodifikasi opini kami. Kesimpulan kami didasarkan pada bukti audit yang diperoleh hingga tanggal laporan auditor kami. Namun, peristiwa atau kondisi masa depan dapat menyebabkan Perusahaan tidak dapat mempertahankan kelangsungan usaha.

- Mengevaluasi penyajian, struktur, dan isi laporan keuangan secara keseluruhan, termasuk pengungkapannya, dan apakah laporan keuangan mencerminkan transaksi dan peristiwa yang mendasarinya dengan suatu cara yang mencapai penyajian wajar.

Kami mengomunikasikan kepada pihak yang bertanggung jawab atas tata kelola mengenai, antara lain, ruang lingkup dan saat yang direncanakan atas audit, serta temuan audit signifikan, termasuk setiap defisiensi signifikan dalam pengendalian internal yang teridentifikasi oleh kami selama audit.

KANTOR AKUNTAN PUBLIK
DARSONO & BUDI CAHYO SANTOSO

Dr. Darsono, MBA, CA, CPA
NIAP : AP. 0183

7 Februari 2024

00016

PT. BPR BKK TAMAN (PERSERODA)
LAPORAN POSISI KEUANGAN
TANGGAL 31 DESEMBER 2023
Dengan Angka Perbandingan Untuk Tahun 2022
(Disajikan dalam Rupiah penuh, kecuali dinyatakan lain)

A S E T	**Catatan**	**31 Desember 2023**	**31 Desember 2022**
Kas	3	3.209.849.000	2.575.014.600
Penempatan pada Bank Lain:	2b, 4		-
Pihak Terkait	2d	10.747.858.020	30.281.383.625
Pihak Tidak Terkait		55.139.233.682	18.388.444.026
		65.887.091.702	48.669.827.651
Dikurangi			
Penyisihan Penghapusan Aset Produktif	2e, 4c	(247.779.125)	(191.150.613)
Jumlah		65.639.312.577	48.478.677.038
Kredit yang Diberikan:	2c, 5		
Pihak Terkait	2d	440.858.800	505.369.690
Pihak Tidak Terkait		156.206.261.814	162.690.879.044
		156.647.120.614	163.196.248.734
Pendapatan Provisi & Komisi Ditangguhkan	5e	(2.293.309.118)	(2.180.862.726)
Beban Transaksi yang Ditangguhkan		349.371.114	482.890.509
Pendapatan Bunga Ditangguhkan Restrukturisasi		(5.578.927)	(10.937.336)
Jumlah Kredit yang Diberikan-Bersih		154.697.603.683	161.487.339.181
Dikurangi			
Penyisihan Penghapusan Aset Produktif	2e, 5h	(10.628.414.733)	(9.013.597.255)
Jumlah		144.069.188.950	152.473.741.926
Agunan yang Diambil Alih	2f, 6	641.371.470	641.371.470
Aset Tetap dan Inventaris:	2g, 7		
Harga perolehan		13.377.584.803	12.452.619.833
Akumulasi Penyusutan dan Penurunan Nilai		(9.746.202.194)	(9.186.063.567)
Nilai Buku		3.631.382.609	3.266.556.266
Aset Lainnya	2i, 8	3.435.224.757	4.792.750.598
JUMLAH ASET		**220.626.329.363**	**212.228.111.898**

PT. BPR BKK TAMAN (PERSERODA)
LAPORAN POSISI KEUANGAN
TANGGAL 31 DESEMBER 2023
Dengan Angka Perbandingan Untuk Tahun 2022
(Disajikan dalam Rupiah penuh, kecuali dinyatakan lain)

LIABILITAS DAN EKUITAS	**Catatan**	**31 Desember 2023**	**31 Desember 2022**
LIABILITAS			
Liabilitas Segera	2j, 9	251.472.148	562.073.119
Simpanan:	2k, 10		
Tabungan			
Pihak Terkait		206.013.654	169.544.705
Pihak Tidak Terkait		149.765.323.610	145.696.797.414
Jumlah		149.971.337.264	145.866.342.119
Deposito	2k, 11		
Pihak Terkait		-	-
Pihak Tidak Terkait		42.359.650.000	39.323.800.000
Jumlah		42.359.650.000	39.323.800.000
Simpanan dari Bank Lain	2k, 12	878.058.117	356.689.828
Tabungan			
Pihak Terkait		878.058.117	356.689.828
Pihak Tidak Terkait		-	-
Jumlah		*878.058.117*	*356.689.828*
Liabilitas Lainnya	13	2.360.302.592	1.916.702.904
JUMLAH LIABILITAS		**195.820.820.121**	**188.025.607.970**
EKUITAS			
Modal	14		
Modal Dasar sebesar Rp60.000.000.000,00 dan Modal Disetor		15.740.000.000	15.440.000.000
Cadangan:			
Cadangan Umum	16	3.985.976.133	3.791.707.901
Cadangan Tujuan	17	3.222.381.937	3.028.113.705
Jumlah		7.208.358.070	6.819.821.606
Laba Tahun Berjalan		1.857.151.172	1.942.682.322
JUMLAH EKUITAS		**24.805.509.242**	**24.202.503.928**
JUMLAH LIABILITAS DAN EKUITAS		**220.626.329.363**	**212.228.111.898**

Pemalang, 7 Februari 2024
Direksi

Haryanto, SE
Direktur Utama

PT BPR BKK TAMAN (Perseroda) KABUPATEN PEMALANG

Sutrisno, SE, MM
Direktur

Catatan atas laporan keuangan yang merupakan bagian yang tidak terpisahkan dari laporan keuangan secara keseluruhan

PT. BPR BKK TAMAN (PERSERODA)
LAPORAN LABA RUGI
UNTUK TAHUN YANG BERAKHIR 31 DESEMBER 2023
Dengan Angka Perbandingan Untuk Tahun 2022
(Disajikan dalam Rupiah penuh, kecuali dinyatakan lain)

	Catatan	2023	2022
PENDAPATAN DAN BEBAN OPERASIONAL			
Pendapatan Bunga:			
Bunga Kontraktual	2n, 18	23.995.776.763	24.266.203.236
Provisi dan Komisi	2o, 19	1.266.038.608	1.240.328.702
Beban Transaksi	20	(201.419.395)	(221.042.932)
Jumlah Pendapatan Bunga		**25.060.395.976**	**25.285.489.006**
Beban Bunga	2n, 21	**(5.387.486.447)**	**(5.933.684.522)**
Pendapatan Bunga - Bersih		**19.672.909.529**	**19.351.804.484**
Pendapatan Operasional Lainnya	22	**1.810.286.431**	**1.723.630.142**
Jumlah Pendapatan Operasional		**21.483.195.960**	**21.075.434.626**
Beban Operasional:			
Beban Penyisihan Penghapusan Aset Produktif:	23	2.586.879.224	3.768.363.417
Beban Pemasaran	24	628.276.420	764.657.385
Beban Administrasi dan Umum	25	12.901.345.288	13.241.817.217
Beban Operasional Lainnya	26	581.988.464	632.407.890
Jumlah Beban Operasional		**16.698.489.396**	**18.407.245.909**
LABA OPERASIONAL		**4.784.706.564**	**2.668.188.717**
PENDAPATAN (BEBAN) NON OPERASIONAL	27		
Pendapatan Non Operasional		**-**	**763.813.072**
Beban Non Operasional		**(2.365.531.640)**	**(906.541.523)**
LABA NON OPERASIONAL		**(2.365.531.640)**	**(142.728.451)**
LABA SEBELUM PAJAK PENGHASILAN		**2.419.174.924**	**2.525.460.266**
Taksiran Pajak Penghasilan	28	(562.023.752)	(582.777.944)
LABA BERSIH TAHUN BERJALAN		**1.857.151.172**	**1.942.682.322**
PENGHASILAN KOMPREHENSIF LAIN			
Tidak Akan Direklasifikasi ke Laba Rugi:			
a. Keuntungan Revaluasi Aset Tetap		-	-
b. Lainnya		-	-
c. Pajak Penghasilan Terkait		-	-
		-	-
Akan Direklasifikasi ke Laba Rugi:			
a. Keuntungan (Kerugian) dan Perubahan Nilai Aset Keuangan Dalam Kelompok Tersedia Untuk Dijual		-	-
b. Lainnya		-	-
c. Pajak Penghasilan Terkait		-	-
		-	-
PENGHASILAN KOMPREHENSIF LAIN SETELAH PAJAK		-	-
TOTAL LABA KOMPREHENSIF TAHUN BERJALAN		**1.857.151.172**	**1.942.682.322**

Pemalang, 7 Februari 2024
Direksi

PT BPR BKK TAMAN (Perseroda) KABUPATEN PEMALANG

Haryanto, SE
Direktur Utama

Sutrisno, SE, MM
Direktur

Lihat catatan atas laporan keuangan yang merupakan bagian yang tidak terpisahkan dari laporan keuangan secara keseluruhan.

PT. BPR BKK TAMAN (PERSERODA)
LAPORAN PERUBAHAN EKUITAS
UNTUK TAHUN YANG BERAKHIR 31 DESEMBER 2023
Dengan Angka Perbandingan Untuk Tahun 2022
(Disajikan dalam Rupiah penuh, kecuali dinyatakan lain)

Uraian	Modal Saham Ditempatkan dan Disetor Penuh	Saldo Laba yang Telah Ditentukan Penggunaannya		Saldo Laba yang Belum Ditentukan Penggunaannya	Jumlah Ekuitas Bersih
		Cadangan Umum	Cadangan Tujuan		
Saldo 31 Desember 2021 disajikan kembali	15.000.000.000	3.537.333.705	2.837.333.058	2.543.741.956	23.918.408.719
Penambahan Modal Disetor	440.000.000	-	-	-	440.000.000
Pembagian Dividen	-	-	-	(1.462.651.625)	(1.462.651.625)
Pembentukan Cadangan	-	254.374.196	190.780.647	(445.154.842)	-
Pembagian Jasa Produksi	-	-	-	(203.499.356)	(203.499.356)
Pembagian Dana Kesejahteraan				(254.374.196)	(254.374.196)
Pembagian CSR	-	-	-	(76.312.258)	(76.312.258)
Pembagian Tantiem	-	-	-	(101.749.678)	(101.749.678)
Laba Tahun Berjalan	-	-	-	1.942.682.322	1.942.682.322
Saldo 31 Desember 2022	**15.440.000.000**	**3.791.707.901**	**3.028.113.705**	**1.942.682.322**	**24.202.503.928**
Penambahan Modal Disetor	300.000.000	-	-	-	300.000.000
Pembagian dividen	-	-	-	(1.068.475.277)	(1.068.475.277)
Pembentukan Cadangan	-	194.268.232	194.268.232	(388.536.464)	-
Pembagian Jasa Produksi	-	-	-	(155.414.586)	(155.414.586)
Pembagian Dana Kesejahteraan				(194.268.232)	(194.268.232)
Pembagian CSR	-	-	-	(58.280.470)	(58.280.470)
Pembagian Tantiem	-	-	-	(77.707.293)	(77.707.293)
Laba Tahun Berjalan	-	-	-	1.857.151.172	1.857.151.172
Saldo 31 Desember 2023	**15.740.000.000**	**3.985.976.133**	**3.222.381.937**	**1.857.151.172**	**24.805.509.242**

Lihat catatan atas laporan keuangan yang merupakan bagian yang tidak terpisahkan dari laporan keuangan secara keseluruhan.

PT. BPR BKK TAMAN (PERSERODA)
LAPORAN ARUS KAS
UNTUK TAHUN YANG BERAKHIR 31 DESEMBER 2023
Dengan Angka Perbandingan Untuk Tahun 2022
(Disajikan dalam Rupiah penuh, kecuali dinyatakan lain)

	2023	2022
Arus Kas dari Aktivitas Operasi :		
Laba Tahun Berjalan	1.857.151.172	1.942.682.322
Penyesuaian untuk rekonsiliasi Laba setelah Pajak menjadi kas dari kegiatan usaha :		
Penyusutan Aset Tetap	560.138.627	561.329.724
Penyisihan Penghapusan Aset Produktif	1.671.445.990	2.667.123.710
Amortisasi:		
Pendapatan Provisi dan Komisi Ditangguhkan	112.446.392	(185.340.282)
Pendapatan Biaya Transaksi yang Ditangguhkan	133.519.395	108.291.432
Pendapatan Bunga Ditangguhkan Restrukturisasi	(5.358.409)	10.937.336
Penurunan (Kenaikan) Kredit yang Diberikan	6.549.128.120	3.861.794.706
Penurunan (Kenaikan) Aset Lainnya	1.357.525.841	(1.841.484.164)
Kenaikan (Penurunan) Liabilitas Segera	(310.600.971)	337.517.397
Kenaikan (Penurunan) Simpanan :		
Tabungan	4.104.995.145	12.425.723.651
Deposito	3.035.850.000	829.270.000
Kenaikan (Penurunan) Simpanan dari Bank lain	521.368.289	13.916.213
Kenaikan (Penurunan) Liabilitas Lainnya	443.599.688	663.101.045
Kas Bersih dari Kegiatan Usaha	**20.031.209.279**	**21.394.863.091**
Arus Kas dari Aktivitas Investasi :		
Pembelian Aset Tetap	(924.964.970)	-
Kas Bersih dari Aktivitas Investasi	**(924.964.970)**	**-**
Arus Kas dari Aktivitas Pendanaan:		
Penambahan Modal Disetor	300.000.000	440.000.000
Cadangan Umum	194.268.232	254.374.196
Cadangan Tujuan	194.268.232	190.780.647
Pembagian Laba	(1.942.682.322)	(2.543.741.956)
Kas Bersih dari (untuk) Aktivitas Pendanaan	**(1.254.145.858)**	**(1.658.587.114)**
KENAIKAN (PENURUNAN) KAS DAN SETARA	**17.852.098.451**	**19.736.275.977**
PERUBAHAN DALAM KOMPONEN KAS DAN SETARA KAS		
Kas dan Setara Kas pada Awal Tahun	50.744.842.251	31.008.566.274
Kas dan Setara Kas pada Akhir Tahun	68.596.940.702	50.744.842.251
KENAIKAN (PENURUNAN) KAS DAN SETARA KAS	**17.852.098.451**	**19.736.275.977**

Lihat catatan atas laporan keuangan yang merupakan bagian yang tidak terpisahkan dari laporan keuangan secara keseluruhan.

LAPORAN KEUANGAN DAN LAPORAN AUDITOR INDEPENDEN

PT BPR BKK TASIKMADU

PER 31 DESEMBER 2023

PT BPR BKK TASIKMADU (Perseroda)

Laporan Keuangan
31 Desember 2023
dan untuk tahun yang berakhir pada tanggal tersebut
beserta Laporan Auditor Independen

SURAT PERNYATAAN DIREKSI
TENTANG
TANGGUNG JAWAB ATAS LAPORAN KEUANGAN
PADA TANGGAL 31 DESEMBER 2023
SERTA UNTUK TAHUN YANG BERAKHIR 31 DESEMBER 2023
PT BPR BKK TASIKMADU (Perseroda)

Yang bertanda tangan di bawah ini :

Nama	:	Didik Darmadi, SE., MM
Alamat Kantor	:	Jl. DR. Wahidin Sudirohusodo, Bejen, Karanganyar
Alamat Domisili Sesuai KTP	:	Jatirejo RT 003 RW 008 Wonoboyo, Wonogiri
Nomor Telepon	:	(0271) - 495966
Jabatan	:	Direktur Utama
Nama	:	Theodore Tejo Herlambang, SE
Alamat Kantor	:	Jl. DR. Wahidin Sudirohusodo, Bejen, Karanganyar
Alamat Domisili Sesuai KTP	:	Jl. Astana Utara No. 13 RT 004 RW 012 Nusukan, Banjarsari, Surakarta
Nomor Telepon	:	(0271) - 495966
Jabatan	:	Direktur Umum dan Kepatuhan

Menyatakan bahwa:

1. Kami bertanggung jawab atas penyusunan dan penyajian laporan keuangan PT BPR BKK TASIKMADU (Perseroda);
2. Laporan Keuangan PT BPR BKK TASIKMADU (Perseroda) telah disusun dan disajikan sesuai dengan Standar Akuntansi Keuangan di Indonesia;
3. a. Semua informasi dalam laporan keuangan PT BPR BKK TASIKMADU (Perseroda) telah dimuat secara lengkap dan benar;
   b. Laporan keuangan PT BPR BKK TASIKMADU (Perseroda) tidak mengandung informasi atau fakta material yang tidak benar, dan tidak menghilangkan informasi atau fakta material;
4. Kami bertanggung jawab atas sistem pengendalian internal dalam PT BPR BKK TASIKMADU (Perseroda).

Demikian pernyataan ini dibuat dengan sebenarnya.

Karanganyar, Februari 2024
Atas Nama dan mewakili Direksi

PT BPR BKK TASIKMADU (Perseroda) KABUPATEN KARANGANYAR

Didik Darmadi, SE., MM
Direktur Utama

Theodore Tejo Herlambang, SE
Direktur Umum dan Kepatuhan

KANTOR AKUNTAN PUBLIK
DARSONO & BUDI CAHYO SANTOSO
Auditor, Tax & Management Consultants and Training
NO. KEP - 053/KM.17/1999; Nomor Izin Usaha : 99.2.0282
Jl. Mugas Dalam No. 65 Telp. (024) 8417530 Fax. (024) 8418124 Semarang 50243

LAPORAN AUDITOR INDEPENDEN

Nomor: 00014/2.0282/AU.2/07/0183-1/1/II/2024

Kepada Yth.
Pemegang Saham, Dewan Komisaris, dan Direksi
PT BPR BKK Tasikmadu (Perseroda)
Jl. DR. Wahidin Sudirohusodo Bejen
Kabupaten Karanganyar

Opini

Kami telah mengaudit laporan keuangan PT BPR BKK Tasikmadu (Perseroda), yang terdiri dari laporan posisi keuangan tanggal 31 Desember 2023, serta laporan laba rugi, laporan perubahan ekuitas, dan laporan arus kas untuk tahun yang berakhir pada tanggal tersebut, serta catatan atas laporan keuangan, termasuk ikhtisar kebijakan akuntansi signifikan.

Menurut opini kami, laporan keuangan terlampir menyajikan secara wajar, dalam semua hal yang material, posisi keuangan Perusahaan tanggal 31 Desember 2023, serta kinerja keuangan dan arus kasnya untuk tahun yang berakhir pada tanggal tersebut, sesuai dengan Standar Akuntansi Keuangan di Indonesia.

Hal Lain

Laporan Keuangan PT BPR BKK Tasikmadu (Perseroda) tanggal 31 Desember 2022 dan untuk tahun yang berakhir pada tanggal tersebut diaudit oleh auditor independen lain yang menyatakan opini tanpa modifikasian atas laporan keuangan tersebut pada tanggal 8 Februari 2023.

Basis Opini

Kami melaksanakan audit kami berdasarkan Standar Audit yang ditetapkan oleh Institut Akuntan Publik Indonesia. Tanggung jawab kami menurut standar tersebut diuraikan lebih lanjut dalam paragraf Tanggung Jawab Auditor terhadap Audit atas Laporan Keuangan pada laporan kami. Kami independen terhadap Perusahaan berdasarkan ketentuan etika yang relevan dalam audit kami atas laporan keuangan di Indonesia, dan kami telah memenuhi tanggung jawab etika lainnya berdasarkan ketentuan tersebut. Kami yakin bahwa bukti audit yang telah kami peroleh adalah cukup dan tepat untuk menyediakan suatu basis bagi opini audit kami.

KANTOR AKUNTAN PUBLIK
DARSONO & BUDI CAHYO SANTOSO
Auditor, Tax & Management Consultants and Training
NO. KEP - 053/KM.17/1999; Nomor Izin Usaha : 99.2.0282
Jl. Mugas Dalam No. 65 Telp. (024) 8417530 Fax. (024) 8418124 Semarang 50243

Tanggung Jawab Manajemen dan Pihak yang Bertanggung Jawab atas Tata Kelola terhadap Laporan Keuangan

Manajemen bertanggung jawab atas penyusunan dan penyajian wajar laporan keuangan tersebut sesuai dengan Standar Akuntansi Keuangan di Indonesia, dan atas pengendalian internal yang dianggap perlu oleh manajemen untuk memungkinkan penyusunan laporan keuangan yang bebas dari kesalahan penyajian material, baik yang disebabkan oleh kecurangan maupun kesalahan.

Dalam penyusunan laporan keuangan, manajemen bertanggung jawab untuk menilai kemampuan Perusahaan dalam mempertahankan kelangsungan usahanya, mengungkapkan, sesuai dengan kondisinya, hal-hal yang berkaitan dengan kelangsungan usaha, dan menggunakan basis akuntansi kelangsungan usaha, kecuali manajemen memiliki intensi untuk melikuidasi Perusahaan atau menghentikan operasi, atau tidak memiliki alternatif yang realistis selain melaksanakannya.

Pihak yang bertanggung jawab atas tata kelola bertanggung jawab untuk mengawasi proses pelaporan keuangan Perusahaan.

Tanggung Jawab Auditor terhadap Audit atas Laporan Keuangan

Tujuan kami adalah untuk memeroleh keyakinan memadai tentang apakah laporan keuangan secara keseluruhan bebas dari kesalahan penyajian material, baik yang disebabkan oleh kecurangan maupun kesalahan, dan untuk menerbitkan laporan auditor yang mencakup opini kami. Keyakinan memadai merupakan suatu tingkat keyakinan tinggi, namun bukan merupakan suatu jaminan bahwa audit yang dilaksanakan berdasarkan Standar Audit akan selalu mendeteksi kesalahan penyajian material ketika hal tersebut ada. Kesalahan penyajian dapat disebabkan oleh kecurangan maupun kesalahan dan dianggap material jika, baik secara individual maupun secara agregat, dapat diekspektasikan secara wajar akan memengaruhi keputusan ekonomi yang diambil oleh pengguna berdasarkan laporan keuangan tersebut.

Sebagai bagian dari suatu audit berdasarkan Standar Audit, kami menerapkan pertimbangan profesional dan mempertahankan skeptisisme profesional selama audit. Kami juga:

- Mengidentifikasi dan menilai risiko kesalahan penyajian material dalam laporan keuangan, baik yang disebabkan oleh kecurangan maupun kesalahan, mendesain dan melaksanakan prosedur audit yang responsif terhadap risiko tersebut, serta memeroleh bukti audit yang cukup dan tepat untuk menyediakan basis bagi opini kami. Risiko tidak terdeteksinya kesalahan penyajian material yang disebabkan oleh kecurangan lebih tinggi dari yang disebabkan oleh kesalahan, karena kecurangan dapat melibatkan kolusi, pemalsuan, penghilangan secara sengaja, pernyataan salah, atau pengabaian pengendalian internal.

- Memeroleh suatu pemahaman tentang pengendalian internal yang relevan dengan audit untuk mendesain prosedur audit yang tepat sesuai dengan kondisinya, tetapi bukan untuk tujuan menyatakan opini atas keefektivitasan pengendalian internal Perusahaan.

KANTOR AKUNTAN PUBLIK
DARSONO & BUDI CAHYO SANTOSO
Auditor, Tax & Management Consultants and Training
NO. KEP - 053/KM.17/1999; Nomor Izin Usaha : 99.2.0282
Jl. Mugas Dalam No. 65 Telp. (024) 8417530 Fax. (024) 8418124 Semarang 50243

- Mengevaluasi ketepatan kebijakan akuntansi yang digunakan serta kewajaran estimasi akuntansi dan pengungkapan terkait yang dibuat oleh manajemen.

- Menyimpulkan ketepatan penggunaan basis akuntansi kelangsungan usaha oleh manajemen dan, berdasarkan bukti audit yang diperoleh, apakah terdapat suatu ketidakpastian material yang terkait dengan peristiwa atau kondisi yang dapat menyebabkan keraguan signifikan atas kemampuan Perusahaan untuk mempertahankan kelangsungan usahanya. Ketika kami menyimpulkan bahwa terdapat suatu ketidakpastian material, kami diharuskan untuk menarik perhatian dalam laporan auditor kami ke pengungkapan terkait dalam laporan keuangan atau, jika pengungkapan tersebut tidak memadai, harus menentukan apakah perlu untuk memodifikasi opini kami. Kesimpulan kami didasarkan pada bukti audit yang diperoleh hingga tanggal laporan auditor kami. Namun, peristiwa atau kondisi masa depan dapat menyebabkan Perusahaan tidak dapat mempertahankan kelangsungan usaha.

- Mengevaluasi penyajian, struktur, dan isi laporan keuangan secara keseluruhan, termasuk pengungkapannya, dan apakah laporan keuangan mencerminkan transaksi dan peristiwa yang mendasarinya dengan suatu cara yang mencapai penyajian wajar.

Kami mengomunikasikan kepada pihak yang bertanggung jawab atas tata kelola mengenai, antara lain, ruang lingkup dan saat yang direncanakan atas audit, serta temuan audit signifikan, termasuk setiap defisiensi signifikan dalam pengendalian internal yang teridentifikasi oleh kami selama audit.

KANTOR AKUNTAN PUBLIK
DARSONO & BUDI CAHYO SANTOSO

Dr. Darsono, MBA, CA, CPA
NIAP : AP. 0183

7 Februari 2024

00014

PT BPR BKK TASIKMADU (Perseroda)
LAPORAN POSISI KEUANGAN
31 DESEMBER 2023
Dengan Angka Perbandingan Untuk Tahun 2022
(Disajikan dalam Rupiah penuh, kecuali dinyatakan lain)

	Catatan	31 Desember 2023	31 Desember 2022
ASET			
Kas	2a, 3	1.987.981.700	2.001.431.300
Penempatan Pada Bank Lain	2b, 4		
Pihak Terkait	2d	2.560.078.077	3.036.707.715
Pihak Tidak Terkait		74.788.503.716	42.697.340.080
		77.348.581.793	45.734.047.796
Dikurangi			
Penyisihan Penghapusan Aset Produktif	2e, 4c	(263.067.013)	(129.116.829)
Jumlah		77.085.514.780	45.604.930.967
Kredit Yang Diberikan	2c, 5		
Pihak Terkait	2d	2.600.453.423	2.210.282.981
Pihak Tidak Terkait		254.870.065.271	235.097.881.447
		257.470.518.694	237.308.164.428
Pendapatan Provisi dan Komisi Ditangguhkan		(1.239.701.023)	(1.526.939.708)
Jumlah Kredit Yang Diberikan		256.230.817.671	235.781.224.720
Dikurangi			
Penyisihan Penghapusan Aset Produktif	2e, 5f	(8.536.518.967)	(6.031.117.878)
Jumlah		247.694.298.704	229.750.106.842
Aset Tetap dan Inventaris	2g, 6		
Harga Perolehan		17.176.581.991	15.360.587.991
Akumulasi Penyusutan dan Penurunan Nilai		(7.923.057.037)	(7.115.888.967)
Nilai Buku		9.253.524.954	8.244.699.024
Aset Tidak Berwujud	2h, 7	1	1
Aset Lainnya	2i, 8	3.282.400.041	2.973.777.063
JUMLAH ASET		**339.303.720.179**	**288.574.945.197**

PT BPR BKK TASIKMADU (Perseroda)
LAPORAN POSISI KEUANGAN
31 DESEMBER 2023
Dengan Angka Perbandingan Untuk Tahun 2022
(Disajikan dalam Rupiah penuh, kecuali dinyatakan lain)

	Catatan	31 Desember 2023	31 Desember 2022
LIABILITAS DAN EKUITAS			
LIABILITAS			
Liabilitas Segera	2j, 9	719.887.285	650.033.656
Simpanan Nasabah			
Tabungan	2k, 10		
Pihak Terkait		352.633.959	-
Pihak Tidak Terkait		197.370.649.363	167.480.730.250
Jumlah		197.723.283.322	167.480.730.250
Deposito	2k, 11		
Pihak Terkait		550.600.000	-
Pihak Tidak Terkait		105.114.150.000	82.686.400.000
Jumlah		105.664.750.000	82.686.400.000
Simpanan Dari Bank Lain	2k	857.987.722	5.788.368.045
Liabilitas Lainnya	2p, 13	1.548.812.961	875.033.068
JUMLAH LIABILITAS		**306.514.721.291**	**257.480.565.019**
EKUITAS			
Modal Dasar Sebesar Rp68.000.000.000 dan Modal Telah Disetor	14	20.570.000.000	20.570.000.000
Cadangan:			
Cadangan Umum	15, 16	4.449.300.712	4.016.388.592
Cadangan Tujuan	15, 17	2.611.782.505	2.178.870.385
Jumlah		7.061.083.217	6.195.258.977
Laba Tahun Berjalan		5.157.915.672	4.329.121.201
JUMLAH EKUITAS		**32.788.998.889**	**31.094.380.178**
JUMLAH LIABILITAS DAN EKUITAS		**339.303.720.179**	**288.574.945.197**

Karanganyar, 7 Februari 2024
PT BPR BKK TASIKMADU (Perseroda)
KABUPATEN KARANGANYAR

PT BPR BKK TASIKMADU (Perseroda) KABUPATEN KARANGANYAR

Didik Darmadi, SE, MM
Direktur Utama

Catatan atas laporan keuangan merupakan bagian yang tidak terpisahkan dari laporan keuangan secara keseluruhan.

PT BPR BKK TASIKMADU (Perseroda)
LAPORAN LABA RUGI
UNTUK TAHUN BERAKHIR 31 DESEMBER 2023

Dengan Angka Perbandingan Untuk Tahun 2022

(Disajikan dalam Rupiah penuh, kecuali dinyatakan lain)

	Catatan	2023	2022
PENDAPATAN DAN BEBAN OPERASIONAL			
Pendapatan Bunga			
Bunga Kontraktual	2n, 19	34.660.854.952	29.048.893.339
Provisi dan Komisi	2o, 20	3.283.365.286	2.893.477.671
Jumlah Pendapatan Bunga		**37.944.220.238**	**31.942.371.010**
Beban Bunga	2n, 21	**(9.050.474.465)**	**(8.146.363.439)**
Pendapatan Bunga - Bersih		**28.893.745.773**	**23.796.007.571**
Pendapatan Operasional Lainnya	22	**2.300.842.531**	**6.847.849.092**
Jumlah Pendapatan Operasional		**31.194.588.304**	**30.643.856.663**
Beban Operasional			
Beban Penyisihan Penghapusan Aset Produktif	23	3.780.211.006	3.019.635.528
Beban Pemasaran	24	409.502.940	227.756.697
Beban Administrasi dan Umum	25	19.541.615.479	17.996.296.376
Beban Operasional Lainnya	26	1.039.564.267	735.805.474
Jumlah Beban Operasional		**24.770.893.692**	**21.979.494.075**
LABA OPERASIONAL		**6.423.694.612**	**8.664.362.588**
PENDAPATAN (BEBAN) NON OPERASIONAL	27		
Pendapatan Non-Operasional		**303.337.702**	**313.738.503**
Beban Non-Operasional		**(124.986.713)**	**(3.411.958.233)**
LABA (RUGI) NON OPERASIONAL		**178.350.989**	**(3.098.219.730)**
LABA SEBELUM PAJAK PENGHASILAN		**6.602.045.601**	**5.566.142.858**
Taksiran Pajak Penghasilan	28	(1.444.129.929)	(1.237.021.657)
LABA (RUGI) BERSIH TAHUN BERJALAN		**5.157.915.672**	**4.329.121.201**
PENGHASILAN KOMPREHENSIF LAIN			
Tidak Akan Direklasifikasi ke Laba Rugi:			
a. Keuntungan Revaluasi Aset Tetap		-	-
b. Lainnya		-	-
c. Pajak Penghasilan Terkait		-	-
Akan Direklasifikasi ke Laba Rugi:			
a. Keuntungan (Kerugian) dan Perubahan Nilai Aset Keuangan		-	-
b. Lainnya		-	-
c. Pajak Penghasilan Terkait		-	-
PENGHASILAN KOMPREHENSIF LAIN SETELAH PAJAK			
TOTAL LABA KOMPREHENSIF TAHUN BERJALAN		**5.157.915.672**	**4.329.121.201**

Karanganyar, 7 Februari 2024
PT BPR BKK TASIKMADU (Perseroda)
KABUPATEN KARANGANYAR

PT BPR BKK TASIKMADU (Perseroda) KABUPATEN KARANGANYAR

Didik Darmadi, SE, MM
Direktur Utama

Catatan atas laporan keuangan merupakan bagian yang tidak terpisahkan dari laporan keuangan secara keseluruhan.

PT BPR BKK TASIKMADU (Perseroda)
LAPORAN PERUBAHAN EKUITAS
UNTUK TAHUN BERAKHIR 31 DESEMBER 2023
Dengan Angka Perbandingan Untuk Tahun 2022
(Disajikan dalam Rupiah penuh, kecuali dinyatakan lain)

Uraian	Modal Saham Ditempatkan dan Disetor Penuh	Saldo Laba yang Telah Ditentukan Penggunaannya		Saldo Laba yang Belum Ditentukan Penggunaannya	Jumlah Ekuitas Bersih
		Cadangan Umum	Cadangan Tujuan		
Saldo tanggal 31 Desember 2021	19.880.000.000	3.644.381.685	1.899.865.204	3.720.069.074	29.144.315.963
disajikan kembali					
Penambahan modal disetor	690.000.000	-	-	-	690.000.000
Pembagian dividen	-	-	-	(2.139.039.718)	(2.139.039.718)
Pembentukan cadangan	-	372.006.907	279.005.181	(651.012.088)	-
Pembagian jasa produksi	-	-	-	(297.605.526)	(297.605.526)
Pembagian dana kesejahteraan	-	-	-	(372.006.907)	(372.006.907)
Pembentukan dana CSR	-	-	-	(111.602.072)	(111.602.072)
Pembagian Tantiem	-	-	-	(148.802.763)	(148.802.763)
Laba tahun berjalan	-		-	4.329.121.201	4.329.121.201
Saldo tanggal 31 Desember 2022	**20.570.000.000**	**4.016.388.592**	**2.178.870.385**	**4.329.121.201**	**31.094.380.178**
Pembagian dividen	-	-	-	(2.381.016.661)	(2.381.016.661)
Pembentukan cadangan	-	432.912.120	432.912.120	(865.824.240)	-
Pembagian jasa produksi	-	-	-	(346.329.696)	(346.329.696)
Pembagian dana kesejahteraan	-	-	-	(432.912.120)	(432.912.120)
Pembentukan dana CSR	-	-	-	(129.873.636)	(129.873.636)
Pembagian Tantiem	-	-	-	(173.164.848)	(173.164.848)
Laba tahun berjalan	-	-	-	5.157.915.672	5.157.915.672
Saldo tanggal 31 Desember 2023	**20.570.000.000**	**4.449.300.712**	**2.611.782.505**	**5.157.915.672**	**32.788.998.889**

Catatan atas Laporan Keuangan merupakan bagian yang tidak terpisahkan dari laporan keuangan secara keseluruhan.

PT BPR BKK TASIKMADU (Perseroda)
LAPORAN ARUS KAS
UNTUK TAHUN BERAKHIR 31 DESEMBER 2023
Dengan Angka Perbandingan Untuk Tahun 2022
(Disajikan dalam Rupiah penuh, kecuali dinyatakan lain)

	2023	2022
Arus Kas dari Aktivitas Operasi :		
Laba Tahun Berjalan	5.157.915.672	4.329.121.201
Penyesuaian Untuk Rekonsiliasi Laba Setelah Pajak menjadi kas dari kegiatan usaha :		
Penyusutan Aset Tetap	807.168.070	1.040.338.604
Penyisihan Penghapusan Aset Produktif	2.639.351.274	(2.734.090.239)
Amortisasi:		
Pendapatan Provisi dan Komisi Ditangguhkan	(287.238.685)	(314.630.724)
Perubahan Aset dan Liabilitas dari Kegiatan Usaha:		
Penurunan (Kenaikan) Penempatan pada Bank Lain	(14.701.619.414)	(4.500.000.000)
Penurunan (Kenaikan) Kredit yang Diberikan	(20.162.354.266)	(8.592.266.336)
Penurunan (Kenaikan) Aset Lainnya	(308.622.978)	574.440.260
Kenaikan (Penurunan) Liabilitas Segera	69.853.629	(181.595.423)
Kenaikan (Penurunan) Simpanan :		
Tabungan	30.242.553.072	11.526.798.974
Deposito	22.978.350.000	(10.494.100.000)
Simpanan dari Bank Lain	(4.930.380.323)	(5.790.656.931)
Kenaikan (Penurunan) Liabilitas Lainnya	673.779.893	(344.608.446)
Arus Kas Bersih dari Aktivitas Operasi	**22.178.755.944**	**(15.481.249.060)**
Arus Kas dari Aktivitas Investasi :		
Pembelian (Penjualan) Aset Tetap	(1.815.994.000)	(1.617.357.086)
Arus Kas Bersih dari Aktivitas Investasi	**(1.815.994.000)**	**(1.617.357.086)**
Arus Kas dari Aktivitas Pendanaan:		
Penambahan Modal Disetor	-	690.000.000
Perubahan Cadangan Umum	432.912.120	372.006.907
Perubahan Cadangan Tujuan	432.912.120	279.005.181
Pembagian Laba	(4.329.121.201)	(3.720.069.074)
Arus Kas Bersih dari Aktivitas Pendanaan	**(3.463.296.961)**	**(2.379.056.986)**
KENAIKAN (PENURUNAN) ARUS KAS	**16.899.464.983**	**(19.477.663.131)**
PERUBAHAN DALAM KOMPONEN KAS DAN SETARA KAS		
Kas dan Setara Kas pada Awal Tahun	31.235.479.096	50.713.142.227
Kas dan Setara Kas pada Akhir Tahun	48.134.944.078	31.235.479.096
KENAIKAN (PENURUNAN) ARUS KAS	**16.899.464.983**	**(19.477.663.131)**

LAPORAN KEUANGAN DAN LAPORAN AUDITOR INDEPENDEN

PT BPR BKK KAB TEMANGGUNG

PER 31 DESEMBER 2023

PT. BPR BKK TEMANGGUNG (PERSERODA)

Laporan Keuangan
Per 31 Desember 2023
dan untuk tahun yang berakhir pada tanggal tersebut
beserta Laporan Auditor Independen

SURAT PERNYATAAN DIREKSI
TENTANG
TANGGUNG JAWAB ATAS LAPORAN KEUANGAN
PADA TANGGAL 31 DESEMBER 2023
SERTA UNTUK TAHUN YANG BERAKHIR 31 DESEMBER 2023
PT. BPR BKK TEMANGGUNG (Perseroda)

Yang bertanda tangan di bawah ini :

Nama	:	**Didik Meining Prasetyo Utomo**
Alamat Kantor	:	Jl. Suyoto 3A, Kabupaten Temanggung
Alamat Domisili Sesuai KTP	:	Jl. Sinar Mas III/973 K, RT 11/RW 01, Kedungmundu, Semarang
Nomor Telepon	:	(0293) 493892
Jabatan	:	Direktur Umum dan Kepatuhan

Menyatakan bahwa:

1. Kami bertanggung jawab atas penyusunan dan penyajian laporan keuangan PT. BPR BKK Temanggung (Perseroda);
2. Laporan Keuangan PT. BPR BKK Temanggung (Perseroda) telah disusun dan disajikan sesuai dengan Standar Akuntansi Keuangan di Indonesia;
3. a. Semua informasi dalam laporan keuangan PT. BPR BKK Temanggung (Perseroda) telah dimuat secara lengkap dan benar;
   b. Laporan keuangan PT. BPR BKK Temanggung (Perseroda) tidak mengandung informasi atau fakta material yang tidak benar, dan tidak menghilangkan informasi atau fakta material;
4. Kami bertanggung jawab atas sistem pengendalian internal dalam PT. BPR BKK Temanggung (Perseroda).

Demikian pernyataan ini dibuat dengan sebenarnya.

Temanggung, 5 Februari 2024
Atas Nama dan mewakili Direksi

METERAI TEMPEL 10000 2CEBCALX073968129

Didik Meining Prasetyo Utomo
Direktur Umum dan Kepatuhan

KANTOR AKUNTAN PUBLIK
DARSONO & BUDI CAHYO SANTOSO
Auditor, Tax & Management Consultants and Training
NO. KEP - 053/KM.17/1999; Nomor Izin Usaha : 99.2.0282
Jl. Mugas Dalam No. 65 Telp. (024) 8417530 Fax. (024) 8418124 Semarang 50243

LAPORAN AUDITOR INDEPENDEN

Nomor: 00008/2.0282/AU.2/07/0182-3/1/II/2024

Kepada Yth.
Pemegang Saham, Dewan Komisaris, dan Direksi
PT BPR BKK Temanggung (Perseroda)
Jl. Suyoto 3A
Temanggung

Opini

Kami telah mengaudit laporan keuangan PT BPR BKK Temanggung (Perseroda) ("Perusahaan"), yang terdiri dari laporan posisi keuangan tanggal 31 Desember 2023, serta laporan laba rugi, laporan perubahan ekuitas, dan laporan arus kas untuk tahun yang berakhir pada tanggal tersebut, serta catatan atas laporan keuangan, termasuk informasi kebijakan akuntansi material.

Menurut opini kami, laporan keuangan terlampir menyajikan secara wajar, dalam semua hal yang material, posisi keuangan Perusahaan tanggal 31 Desember 2023, serta kinerja keuangan dan arus kasnya untuk tahun yang berakhir pada tanggal tersebut, sesuai dengan Standar Akuntansi Keuangan di Indonesia.

Basis Opini

Kami melaksanakan audit kami berdasarkan Standar Audit yang ditetapkan oleh Institut Akuntan Publik Indonesia. Tanggung jawab kami menurut standar tersebut diuraikan lebih lanjut dalam paragraf Tanggung Jawab Auditor terhadap Audit atas Laporan Keuangan pada laporan kami. Kami independen terhadap Perusahaan berdasarkan ketentuan etika yang relevan dalam audit kami atas laporan keuangan di Indonesia, dan kami telah memenuhi tanggung jawab etika lainnya berdasarkan ketentuan tersebut. Kami yakin bahwa bukti audit yang telah kami peroleh adalah cukup dan tepat untuk menyediakan suatu basis bagi opini audit kami.

Tanggung Jawab Manajemen dan Pihak yang Bertanggung Jawab atas Tata Kelola terhadap Laporan Keuangan

Manajemen bertanggung jawab atas penyusunan dan penyajian wajar laporan keuangan tersebut sesuai dengan Standar Akuntansi Keuangan di Indonesia, dan atas pengendalian internal yang dianggap perlu oleh manajemen untuk memungkinkan penyusunan laporan keuangan yang bebas dari kesalahan penyajian material, baik yang disebabkan oleh kecurangan maupun kesalahan.

Dalam penyusunan laporan keuangan, manajemen bertanggung jawab untuk menilai kemampuan Perusahaan dalam mempertahankan kelangsungan usahanya, mengungkapkan, sesuai dengan kondisinya, hal-hal yang berkaitan dengan kelangsungan usaha, dan menggunakan basis akuntansi kelangsungan usaha, kecuali manajemen memiliki intensi untuk melikuidasi Perusahaan atau menghentikan operasi, atau tidak memiliki alternatif yang realistis selain melaksanakannya.

Pihak yang bertanggung jawab atas tata kelola bertanggung jawab untuk mengawasi proses pelaporan keuangan Perusahaan.

Tanggung Jawab Auditor terhadap Audit atas Laporan Keuangan

Tujuan kami adalah untuk memeroleh keyakinan memadai tentang apakah laporan keuangan secara keseluruhan bebas dari kesalahan penyajian material, baik yang disebabkan oleh kecurangan maupun kesalahan, dan untuk menerbitkan laporan auditor yang mencakup opini kami. Keyakinan memadai merupakan suatu tingkat keyakinan tinggi, namun bukan merupakan suatu jaminan bahwa audit yang dilaksanakan berdasarkan Standar Audit akan selalu mendeteksi kesalahan penyajian material ketika hal tersebut ada. Kesalahan penyajian dapat disebabkan oleh kecurangan maupun kesalahan dan dianggap material jika, baik secara individual maupun secara agregat, dapat diekspektasikan secara wajar akan memengaruhi keputusan ekonomi yang diambil oleh pengguna berdasarkan laporan keuangan tersebut.

Sebagai bagian dari suatu audit berdasarkan Standar Audit, kami menerapkan pertimbangan profesional dan mempertahankan skeptisisme profesional selama audit. Kami juga:

- Mengidentifikasi dan menilai risiko kesalahan penyajian material dalam laporan keuangan, baik yang disebabkan oleh kecurangan maupun kesalahan, mendesain dan melaksanakan prosedur audit yang responsif terhadap risiko tersebut, serta memeroleh bukti audit yang cukup dan tepat untuk menyediakan basis bagi opini kami. Risiko tidak terdeteksinya kesalahan penyajian material yang disebabkan oleh kecurangan lebih tinggi dari yang disebabkan oleh kesalahan, karena kecurangan dapat melibatkan kolusi, pemalsuan, penghilangan secara sengaja, pernyataan salah, atau pengabaian pengendalian internal.

- Memeroleh suatu pemahaman tentang pengendalian internal yang relevan dengan audit untuk mendesain prosedur audit yang tepat sesuai dengan kondisinya, tetapi bukan untuk tujuan menyatakan opini atas keefektivitasan pengendalian internal Perusahaan.

- Mengevaluasi ketepatan kebijakan akuntansi yang digunakan serta kewajaran estimasi akuntansi dan pengungkapan terkait yang dibuat oleh manajemen.

- Menyimpulkan ketepatan penggunaan basis akuntansi kelangsungan usaha oleh manajemen dan, berdasarkan bukti audit yang diperoleh, apakah terdapat suatu ketidakpastian material yang terkait dengan peristiwa atau kondisi yang dapat menyebabkan keraguan signifikan atas kemampuan Perusahaan untuk mempertahankan kelangsungan usahanya. Ketika kami menyimpulkan bahwa terdapat suatu ketidakpastian material, kami diharuskan untuk menarik perhatian dalam laporan auditor kami ke pengungkapan terkait dalam laporan keuangan atau, jika pengungkapan tersebut tidak

KANTOR AKUNTAN PUBLIK
DARSONO & BUDI CAHYO SANTOSO
Auditor, Tax & Management Consultants and Training
NO. KEP - 053/KM.17/1999; Nomor Izin Usaha : 99.2.0282
Jl. Mugas Dalam No. 65 Telp. (024) 8417530 Fax. (024) 8418124 Semarang 50243

memadai, harus menentukan apakah perlu untuk memodifikasi opini kami. Kesimpulan kami didasarkan pada bukti audit yang diperoleh hingga tanggal laporan auditor kami. Namun, peristiwa atau kondisi masa depan dapat menyebabkan Perusahaan tidak dapat mempertahankan kelangsungan usaha.

- Mengevaluasi penyajian, struktur, dan isi laporan keuangan secara keseluruhan, termasuk pengungkapannya, dan apakah laporan keuangan mencerminkan transaksi dan peristiwa yang mendasarinya dengan suatu cara yang mencapai penyajian wajar.

Kami mengomunikasikan kepada pihak yang bertanggung jawab atas tata kelola mengenai, antara lain, ruang lingkup dan saat yang direncanakan atas audit, serta temuan audit signifikan, termasuk setiap defisiensi signifikan dalam pengendalian internal yang teridentifikasi oleh kami selama audit.

KANTOR AKUNTAN PUBLIK
DARSONO & BUDI CAHYO SANTOSO

Budi Cahyo Santoso, SE, MM, Akt, CA, CPA
NIAP : AP. 0182

5 Februari 2024

00008

PT. BPR BKK TEMANGGUNG (PERSERODA)
LAPORAN POSISI KEUANGAN
31 DESEMBER 2023
Dengan Angka Perbandingan Untuk Tahun 2022
(Disajikan dalam Rupiah penuh, kecuali dinyatakan lain)

	Catatan	31 Desember 2023	31 Desember 2022
ASET			
Kas	2a, 3	5.275.292.900	6.412.501.000
Penempatan pada Bank Lain:	2b, 4		
Pihak Terkait	2d	7.305.132.246	7.863.805.682
Pihak Tidak Terkait		39.056.609.519	33.799.174.321
		46.361.741.765	41.662.980.003
Dikurangi Penyisihan Penghapusan Aset Produktif	2e	(122.192.216)	(113.720.883)
Jumlah		46.239.549.549	41.549.259.120
Kredit yang Diberikan:	2b, 5		
Pihak Terkait	2d	1.189.892.550	1.179.300.550
Pihak Tidak Terkait		233.456.349.775	237.528.039.913
		234.646.242.325	238.707.340.463
Pendapatan Provisi dan Komisi Ditangguhkan	2o, 5	(1.338.711.090)	(1.474.564.893)
Jumlah Kredit yang Diberikan- Bersih		233.307.531.235	237.232.775.570
Dikurangi Penyisihan Penghapusan Aset Produktif	2e	(3.864.726.002)	(8.054.538.418)
Jumlah		229.442.805.233	229.178.237.152
Agunan yang Diambil Alih	2f, 6	160.463.800	160.463.800
Aset Tetap dan Inventaris:	2g, 7		
Harga Perolehan		16.978.807.040	15.207.491.950
Akm Penyusutan dan Penurunan Nilai		(9.418.321.726)	(8.612.727.154)
Nilai Buku		7.560.485.314	6.594.764.796
Aset Tidak Terwujud:	2h, 8		
Harga Perolehan		292.984.900	74.984.900
Akm Amortisasi dan Penurunan Nilai		(77.326.267)	(69.850.876)
Nilai Buku		215.658.633	5.134.024
Aset Lain-Lain	2i, 9	1.710.514.639	1.549.050.057
JUMLAH ASET		**290.604.770.068**	**285.449.409.949**

Catatan atas laporan keuangan merupakan bagian yang tidak terpisahkan dari laporan keuangan secara keseluruhan.

PT. BPR BKK TEMANGGUNG (PERSERODA)
LAPORAN POSISI KEUANGAN
31 DESEMBER 2023
Dengan Angka Perbandingan Untuk Tahun 2022
(Disajikan dalam Rupiah penuh, kecuali dinyatakan lain)

	Catatan	31 Desember 2023	31 Desember 2022
LIABILITAS DAN EKUITAS			
LIABILITAS			
Liabilitas Segera	2j, 10	1.063.252.000	2.028.985.554
Simpanan :			
Tabungan	2k, 11		
Pihak Terkait	2e	1.024.784.199	1.336.637.062
Pihak Tidak Terkait		179.399.041.726	176.274.094.154
Jumlah		180.423.825.925	177.610.731.216
Deposito	2k, 12		
Pihak Terkait	2e	407.500.000	500.500.000
Pihak Tidak Terkait		65.752.234.914	64.899.090.000
Jumlah		66.159.734.914	65.399.590.000
Simpanan dari Bank Lain:			
Tabungan	2k, 13		
Pihak Terkait	2e	23.154.924	22.248.496
Pihak Tidak Terkait		457.834	446.540
Jumlah		23.612.758	22.695.036
Liabilitas Lainnya	2p, 14	1.019.412.791	714.724.691
JUMLAH LIABILITAS		**248.689.838.388**	**245.776.726.497**
EKUITAS			
Modal Dasar sebesar Rp82.000.000.000,00 dan Modal Disetor	15	24.150.000.000	23.650.000.000
Cadangan:			
Cadangan Umum	16	5.993.003.841	5.293.261.298
Cadangan Tujuan	17	4.289.357.696	3.731.996.727
Jumlah		10.282.361.537	9.025.258.025
Laba Tahun Berjalan		7.482.570.144	6.997.425.427
JUMLAH EKUITAS		**41.914.931.680**	**39.672.683.452**
JUMLAH LIABILITAS DAN EKUITAS		**290.604.770.068**	**285.449.409.949**

Temanggung, 5 Februari 2024
Direksi

BPR BKK TEMANGGUNG (Perseroda)

Didik Meining Prasetyo Utomo
Direktur Umum dan Kepatuhan

Catatan atas laporan keuangan merupakan bagian yang tidak terpisahkan dari laporan keuangan secara keseluruhan.

PT. BPR BKK TEMANGGUNG (PERSERODA)
LAPORAN LABA RUGI
UNTUK TAHUN BERAKHIR 31 DESEMBER 2023
Dengan Angka Perbandingan Untuk Tahun 2022
(Disajikan dalam Rupiah penuh, kecuali dinyatakan lain)

	Catatan	2023	2022
PENDAPATAN DAN BEBAN OPERASIONAL			
Pendapatan Bunga:			
Bunga Kontraktual	2n, 19	30.094.936.705	31.233.570.688
Provisi dan Komisi	2m, 20	2.337.400.845	2.929.879.968
Jumlah Pendapatan Bunga		**32.432.337.550**	**34.163.450.656**
Beban Bunga	2n, 21	**(7.060.616.413)**	**(8.121.231.833)**
Pendapatan Bunga- Bersih		**25.371.721.137**	**26.042.218.823**
Pendapatan Operasional Lainnya	22	**3.642.797.209**	**2.612.000.622**
Jumlah Pendapatan Operasional		**29.014.518.346**	**28.654.219.445**
Beban Operasional:			
Beban Penyisihan Penghapusan Aset Produktif	23	2.295.313.098	2.233.265.333
Beban Pemasaran	24	893.144.011	1.151.270.837
Beban Administrasi dan Umum	25	15.804.827.056	15.947.973.754
Beban Operasional Lainnya	26	136.469.884	144.915.835
Jumlah Beban Operasional		**19.129.754.049**	**19.477.425.759**
LABA (RUGI) OPERASIONAL		**9.884.764.297**	**9.176.793.686**
PENDAPATAN (BEBAN) NON OPERASIONAL	27		
Pendapatan Non Operasional		**69.795.587**	**110.867.625**
Beban Non Operasional		**(427.401.542)**	**(379.896.368)**
LABA (RUGI) NON OPERASIONAL		**(357.605.955)**	**(269.028.743)**
LABA (RUGI) SEBELUM PAJAK PENGHASILAN		**9.527.158.342**	**8.907.764.943**
Taksiran Pajak Penghasilan	28	(2.044.588.198)	(1.910.339.516)
LABA (RUGI) BERSIH TAHUN BERJALAN		**7.482.570.144**	**6.997.425.427**
PENGHASILAN KOMPREHENSIF LAIN			
Tidak Akan Direklasifikasi ke Laba Rugi:			
a. Keuntungan Revaluasi Aset Tetap		-	-
b. Lainnya		-	-
c. Pajak Penghasilan Terkait		-	-
		-	-
Akan Direklasifikasi ke Laba Rugi:			
a. Keuntungan (Kerugian) dan Perubahan Nilai Aset Keuangan Dalam Kelompok Tersedia Untuk Dijual		-	-
b. Lainnya		-	-
c. Pajak Penghasilan Terkait		-	-
		-	-
PENGHASILAN KOMPREHENSIF LAIN SETELAH PAJAK		-	-
TOTAL LABA (RUGI) KOMPREHENSIF TAHUN BERJALAN		**7.482.570.144**	**6.997.425.427**

Temanggung, 5 Februari 2024
Direksi

Didik Meining Prasetyo Utomo
Direktur Umum dan Kepatuhan

Catatan atas laporan keuangan merupakan bagian yang tidak terpisahkan dari laporan keuangan secara keseluruhan.

PT. BPR BKK TEMANGGUNG (PERSERODA)
LAPORAN PERUBAHAN EKUITAS
UNTUK TAHUN BERAKHIR 31 DESEMBER 2023
Dengan Angka Perbandingan Untuk Tahun 2022
(Disajikan dalam Rupiah penuh, kecuali dinyatakan lain)

Uraian	Modal Saham Ditempatkan dan Disetor Penuh	Saldo Laba yang Telah Ditentukan Penggunaannya		Saldo Laba yang Belum Ditentukan Tujuannya	Jumlah Ekuitas Bersih
		Cadangan Umum	Cadangan Tujuan		
Saldo 31 Desember 2021 disajikan kembali	**22.440.000.000**	**4.632.121.259**	**3.563.436.594**	**6.611.400.389**	**37.246.958.242**
Penambahan Modal Disetor	1.210.000.000	-	-	-	1.210.000.000
Pembagian Dividen	-	-	-	(3.801.555.224)	(3.801.555.224)
Pembentukan Cadangan	-	661.140.039	495.855.029	(1.156.995.068)	-
Pembagian CSR	-	-	-	(198.342.012)	(198.342.012)
Pembagian Tantiem	-	-	-	(264.456.016)	(264.456.016)
Pembagian Jasa Produksi dan Kesejahteraan	-	-	-	(1.190.052.070)	(1.190.052.070)
Penggunaan Cadangan	-	-	(327.294.896)	-	(327.294.896)
Laba Tahun Berjalan	-	-	-	6.997.425.427	6.997.425.427
Saldo 31 Desember 2022	**23.650.000.000**	**5.293.261.298**	**3.731.996.727**	**6.997.425.427**	**39.672.683.452**
Penambahan Modal Disetor	500.000.000	-	-	-	500.000.000
Pembagian Dividen	-	-	-	(3.848.583.985)	(3.848.583.985)
Pembentukan Cadangan	-	699.742.543	699.742.543	(1.399.485.085)	-
Pembagian CSR	-	-	-	(209.922.763)	(209.922.763)
Pembagian Tantiem	-	-	-	(279.897.017)	(279.897.017)
Pembagian Jasa Produksi dan Kesejahteraan	-	-	-	(1.259.536.577)	(1.259.536.577)
Penggunaan Cadangan	-	-	(142.381.574)	-	(142.381.574)
Laba Tahun Berjalan	-	-	-	7.482.570.144	7.482.570.144
Saldo 31 Desember 2023	**24.150.000.000**	**5.993.003.841**	**4.289.357.696**	**7.482.570.144**	**41.914.931.679**

Catatan atas laporan keuangan merupakan bagian yang tidak terpisahkan dari laporan keuangan secara keseluruhan.

PT. BPR BKK TEMANGGUNG (PERSERODA)
LAPORAN ARUS KAS
UNTUK TAHUN BERAKHIR 31 DESEMBER 2023
Dengan Angka Perbandingan Untuk Tahun 2022
(Disajikan dalam Rupiah penuh, kecuali dinyatakan lain)

Arus Kas dari Aktivitas Operasi :	**2023**	**2022**
Laba bersih	7.482.570.144	6.997.425.427
Penyesuaian untuk rekonsiliasi laba setelah pajak menjadi kas dari kegiatan usaha :		
Penyusutan Aset tetap	805.594.572	823.188.778
Penyisihan Penghapusan Aset Produktif	(4.181.341.083)	1.342.726.892
Amortisasi:		
Pendapatan Provisi dan Komisi Ditangguhkan	(135.853.803)	(148.243.664)
Perubahan Aset dan Kewajiban dari Kegiatan Usaha:		
Penurunan (Kenaikan) Penempatan pada Bank Lain	(4.698.761.762)	16.362.345.073
Penurunan (kenaikan) Kredit Yang Diberikan	4.061.098.138	(19.091.928.852)
Penurunan (Kenaikan) Aset Tidak Berwujud	(210.524.609)	2.933.724
Penurunan (kenaikan) Aset Lain-Lain	(161.464.582)	(140.925.295)
Kenaikan (penurunan) Liabilitas Segera	(965.733.554)	461.131.062
Kenaikan (penurunan) Simpanan Nasabah:		
Tabungan	2.813.094.709	4.317.054.841
Deposito	760.144.914	(5.388.260.000)
Kenaikan (penurunan) Simpanan Dari Bank Lain:		
Tabungan	917.722	889.052
Deposito	-	(1.000.000.000)
Kenaikan (penurunan) Kewajiban Lain-Lain	304.688.100	(210.141.110)
Arus Kas Bersih dari Aktivitas Operasi	**5.874.428.906**	**4.328.195.928**
Arus Kas dari Aktivitas Investasi :		
Pembelian Aset Tetap	(1.771.315.090)	(91.985.300)
Arus Kas Bersih dari Aktivitas Investasi	**(1.771.315.090)**	**(91.985.300)**
Arus Kas dari Aktivitas Pendanaan:		
Penambahan Modal Disetor	500.000.000	1.210.000.000
Perubahan Cadangan Umum	699.742.543	661.140.039
Perubahan Cadangan Tujuan	557.360.969	168.560.133
Pembagian Laba Tahun Lalu	(6.997.425.427)	(6.611.400.389)
Arus Kas Bersih dari Aktivitas Pendanaan	**(5.240.321.916)**	**(4.571.700.217)**
KENAIKAN (PENURUNAN) ARUS KAS	**(1.137.208.100)**	**(335.489.590)**
PERUBAHAN DALAM KOMPONEN KAS		
Kas dan Setara Kas pada awal tahun	6.412.501.000	6.747.990.590
Kas dan Setara Kas pada akhir tahun	5.275.292.900	6.412.501.000
KENAIKAN (PENURUNAN) ARUS KAS	**(1.137.208.100)**	**(335.489.590)**

Catatan atas laporan keuangan merupakan bagian yang tidak terpisahkan dari laporan keuangan secara keseluruhan

LAPORAN KEUANGAN DAN LAPORAN AUDITOR INDEPENDEN

PT BPR BKK TULUNG

PER 31 DESEMBER 2023

PT. BPR BKK TULUNG
(Perseroda)

Laporan Auditor Independen

&

Laporan Keuangan

Untuk Periode yang Berakhir
31 Desember 2023

PT. BPR BKK TULUNG (Perseroda)
KABUPATEN KLATEN

Kantor Pusat : Jln. Raya Jatinom-Boyolali Km 1 No. 99, Pandeyan, Jatinom, Klaten
Telp/Fax (0272) 337001/337115 email : bpr.bkktulung@gmail.com website : www.bprbkktulung.co.id

SURAT PERNYATAAN MANAJEMEN
TENTANG
TANGGUNG JAWAB ATAS LAPORAN KEUANGAN
UNTUK TAHUN YANG BERAKHIR
31 DESEMBER 2023
PT. BPR BKK TULUNG (PERSERODA)

Kami yang bertanda tangan di bawah ini:

Nama	: Agung Hernowo Wijayanta, SE., MM.
Alamat Kantor	: Jl. Raya Jatinom – Boyolali KM 1 No. 99 Dk Pandeyan RT 003/002, Pandeyan Jatinom, Kab. Klaten
Alamat Domisili sesuai KTP	: Sikenong RT 001/012 Kel. Kabupaten Kec. Klaten Tengah
Nomor Telepon	: (0272) 337115/ 337001
Jabatan	: Direktur Utama

Menyatakan bahwa:

1. Bertanggung jawab atas penyusunan dan penyajian laporan keuangan PT. BPR BKK Tulung (Perseroda);
2. Laporan Keuangan PT. BPR BKK Tulung (Perseroda) telah disusun dan disajikan sesuai dengan Standar Akuntansi Keuangan Entitas Tanpa Akuntabilitas Publik (SAK-ETAP) di Indonesia;
3. Semua informasi dalam laporan keuangan PT. BPR BKK Tulung (Perseroda) telah dimuat secara lengkap dan benar;
4. Laporan Keuangan PT. BPR BKK Tulung (Perseroda) tidak mengandung informasi atau fakta material yang tidak benar, dan tidak menghilangkan informasi atau fakta material;
5. Bertanggung jawab atas sistem pengendalian internal dalam PT. BPR BKK Tulung (Perseroda);
6. Laporan Keuangan PT. BPR BKK Tulung (Perseroda) tidak sedang diaudit oleh Kantor Akuntan Publik lain untuk tahun buku dan jenis perikatan audit yang sama.

Demikian pernyataan ini dibuat dengan sebenarnya.
Atas nama dan mewakili manajemen

Klaten, 23 Januari 2024

SEPULUH RIBU RUPIAH 10000 METERAI TEMPEL 1D564ALX019923553

PT. BPR BKK TULUNG (Perseroda) KABUPATEN KLATEN

Agung Hernowo Wijayanta, SE., MM.
Direktur Utama

PT BPR BKK TULUNG (PERSERODA)
LAPORAN NERACA
Per 31 Desember 2023
(Disajikan dalam Rupiah)

	Catatan	31 Desember 2023	31 Desember 2022
ASET			
Aset Lancar			
Kas	2.5, 3.1	586.076.400	488.316.200
Pendapatan yang Akan Diterima	2.6, 3.2	1.080.369.084	1.335.803.460
Penempatan pada Bank Lain	2.7, 3.3	32.496.668.418	21.707.590.927
PPAP Penempatan pada Bank Lain	3.4	(12.724.936)	(2.762.162)
Kredit yang Diberikan	2.9, 3.5	90.410.288.298	101.126.538.113
Kredit yang Diberikan - Provisi	2.9, 3.5	(935.866.859)	(1.020.548.195)
PPAP Kredit Yang Diberikan	2.8, 3.6	(3.123.095.005)	(5.766.245.316)
Agunan yang Diambil Alih	2.10, 3.7	146.000.000	146.000.000
Total Aset Lancar		**120.647.715.400**	**118.014.693.027**
Aset Tidak Lancar			
Aset Tetap	2.11, 3.8	5.183.515.149	5.183.515.149
Akumulasi Aset Tetap	2.11, 3.8	(2.515.867.402)	(2.278.076.952)
Total Aset Tetap		**2.667.647.747**	**2.905.438.197**
Aset Tidak Berwujud	2.12, 3.9	16.275.434	25.575.686
Aset Lain-lain	2.13, 3.10	923.483.023	1.099.959.414
Total Aset Tidak Lancar		**939.758.457**	**1.125.535.100**
Total Aset		**124.255.121.605**	**122.045.666.324**
KEWAJIBAN DAN EKUITAS			
KEWAJIBAN			
Kewajiban Jangka Pendek			
Kewajiban Segara Dibayar	2.14, 3.11	569.258.802	73.517.559
Utang Bunga	2.15, 3.12	139.835.784	156.264.034
Utang Pajak	2.16, 3.13	200.253.915	668.889.918
Simpanan	2.17, 3.14	100.785.760.516	100.368.088.792
Simpanan dari Bank Lain	2.18, 3.15	6.222.977.370	3.466.395.501
Kewajiban Lain-lain	2.22, 3.16	50.161.245	42.643.140
Total Kewajiban Jangka Pendek		**107.968.247.631**	**104.775.798.945**
EKUITAS			
Modal	1,5, 2.23, 3.17	12.870.000.000	12.870.000.000
Saldo Laba	2.24, 3.20	3.416.873.973	4.399.867.379
Total Ekuitas		**16.286.873.973**	**17.269.867.379**
Total Kewajiban dan Ekuitas		**124.255.121.605**	**122.045.666.324**

Lihat catatan atas laporan keuangan sebagai bagian yang tidak terpisahkan dari laporan keuangan secara keseluruhan

Klaten, 07 Februari 2024

Penyusun	Direview	Disetujui
Danung Kurnia Putranto, SE	**Heri Hidayat, SP**	**Agung Hernowo Wijayanta, SE., MM.**
Staff Akuntansi	Direktur Umum dan Kepatuhan	Direktur Utama

PT BPR BKK TULUNG (PERSERODA)
LAPORAN LABA RUGI
Untuk Tahun yang Berakhir 31 Desember 2023
(Disajikan dalam Rupiah)

	Catatan	2023	2022
Pendapatan			
Pendapatan Bunga Kontraktual	2.25, 3.21	11.711.244.682	13.807.079.905
Provisi, Administrasi dan Biaya Transaksi	2.25, 3.21	1.121.326.536	1.355.233.081
Jumlah Pendapatan Bunga		**12.832.571.218**	**15.162.312.986**
Beban Bunga	3.22	(4.252.721.307)	(4.472.023.454)
Pendapatan Bunga Bersih		**8.579.849.911**	**10.690.289.532**
Pendapatan Operasional	2.25, 3.21	1.957.255.446	1.129.999.008
Pendapatan Operasional		**10.537.105.357**	**11.820.288.540**
Beban Operasional			
Beban Penyisihan Kerugian/Penyusutan	2.26, 3.23	2.528.497.598	1.550.140.478
Beban Pemasaran	2.26, 3.24	19.722.498	51.294.706
Beban Administrasi dan Umum	2.26, 3.25	7.397.032.903	7.916.046.096
Total Beban Operasional		**9.945.252.999**	**9.517.481.280**
Laba (Rugi) Operasional		**591.852.358**	**2.302.807.260**
Pendapatan (Beban) Non Operasional			
Pendapatan Non Operasional	2.27, 3.26	50.186.425	139.608.632
Beban Non Operasional	2.27, 3.26	(117.884.283)	(252.697.644)
Total Pendapatan (Beban) Non Operasional		**(67.697.858)**	**(113.089.012)**
Laba (Rugi) sebelum Pajak		**524.154.500**	**2.189.718.248**
Taksiran Pajak Penghasilan	2.29, 3.27	113.160.621	447.234.143
Laba (Rugi) Bersih Tahun Berjalan		**410.993.879**	**1.742.484.105**

Lihat catatan atas laporan keuangan sebagai bagian yang tidak terpisahkan dari laporan keuangan secara keseluruhan

Klaten, 07 Februari 2024

Penyusun	Direview	Disetujui
Danung Kurnia Putranto, SE	**Heri Hidayat, SP**	**Agung Hernowo Wijayanta, SE., MM.**
Staff Akuntansi	Direktur Umum dan Kepatuhan	Direktur Utama

PT BPR BKK TULUNG (Perseroda) KABUPATEN KLATEN

PT BPR BKK TULUNG (PERSERODA)
LAPORAN ARUS KAS
Untuk Tahun yang Berakhir 31 Desember 2023

(Disajikan dalam Rupiah)

	2023	2022
Arus Kas dari Aktivitas Operasi		
Laba (Rugi) Bersih	**410.993.879**	**1.742.484.105**
Ditambah / (Dikurangi) Unsur yang Tidak Mempengaruhi Arus Kas Operasi :		
Beban Penyusutan Aset Tetap	237.790.450	628.291.813
Arus Kas Operasi Sebelum Perubahan Modal Kerja	**648.784.329**	**2.370.775.918**
Perubahan aset dan kewajiban operasi :		
Kenaikan (Penurunan) Pendapatan Bunga Yang Akan Diterima	255.434.376	96.048.952
Kenaikan (Penurunan) Penempatan Pada Bank Lain	-	-
Kenaikan (Penurunan) PPAP Penempatan Pada Bank Lain	9.962.774	(24.040.086)
Kenaikan (Penurunan) Kredit Yang Diberikan	10.716.249.815	(5.047.279.437)
Kenaikan (Penurunan) Agunan Yang Diambil Alih	-	174.850.000
Kenaikan (Penurunan) Kredit Yang Diberikan Provisi	(84.681.336)	(141.788.281)
Kenaikan (Penurunan) PPAP Kredit Yang Diberikan	(2.643.150.311)	620.847.778
Kenaikan (Penurunan) Aset Lain - Lain	176.476.391	(270.831.960)
(Kenaikan) Penurunan Kewajiban Segera Dibayar	495.741.243	(111.063.244)
(Kenaikan) Penurunan Utang Bunga	(16.428.250)	(2.909.709)
(Kenaikan) Penurunan Utang Pajak	(468.636.004)	511.687.761
(Kenaikan) Penurunan Simpanan	417.671.723	5.821.592.134
(Kenaikan) Penurunan Simpanan Dari Bank Lain	2.756.581.869	(2.124.218.288)
(Kenaikan) Penurunan Kewajiban Lain - Lain	7.518.105	(215.730.940)
Arus kas neto dari aktivitas operasi	**12.271.524.725**	**1.657.940.599**
Arus kas dari Aktivitas Investasi		
Penjualan/(pembelian) aset tetap dan inventaris	-	(491.648.700)
Pembelian/penjualan aset tidak berwujud	9.300.252	9.300.263
Arus kas neto dari Aktivitas Investasi	**9.300.252**	**(482.348.437)**
Arus kas dari Aktivitas Pendanaan		
Penambahan Modal Disetor	-	3.000.000.000
Cadangan Umum	174.248.410	12.795.607
Cadangan Tujuan	174.248.410	9.596.705
Pembagian Laba	(1.742.484.105)	(127.956.072)
Arus Kas Neto dari Aktivitas Pendanaan	**(1.393.987.285)**	**2.894.436.240**
Kenaikan (Penurunan) Arus Kas	10.886.837.691	4.070.028.401
Kas dan Setara Kas Awal Periode	**22.195.907.127**	**18.125.878.726**
Kas dan Setara Kas Akhir Periode	**33.082.744.818**	**22.195.907.127**

Lihat catatan atas laporan keuangan sebagai bagian yang tidak terpisahkan dari laporan keuangan secara keseluruhan

Klaten, 07 Februari 2024

Penyusun	Direview	Disetujui
Danung Kurnia Putranto, SE	**Heri Hidayat, SP**	**Agung Hermowo Wijayanta, SE., MM.**
Staff Akuntansi	Direktur Umum dan Kepatuhan	Direktur Utama

BPR BKK TULUNG (Persero) KABUPATEN KLATEN

PT BPR BKK TULUNG (PERSERODA)
LAPORAN PERUBAHAN EKUITAS
Untuk Tahun yang Berakhir 31 Desember 2023
(Disajikan dalam Rupiah)

URAIAN	Modal Saham Ditempatkan dan Disetor	Setoran Modal Belum Diaktakan	Cadangan Tujuan	Cadangan Umum	Belum Ditentukan Tujuannya	Total Modal Bersih
Saldo pada tanggal 1 Januari 2022	12.870.000.000	-	1.353.710.746	1.281.280.216	127.956.072	15.632.947.034
Pembagian Laba	-	-	12.795.607	9.596.705	(127.956.072)	(105.563.760)
Laba (Rugi) Tahun Berjalan	-	-	-	-	1.742.484.105	1.742.484.105
Saldo pada Tanggal 31 Desember 2022	**12.870.000.000**	**-**	**1.366.506.353**	**1.290.876.921**	**1.742.484.105**	**17.269.867.379**
Pembagian Laba	-	-	174.248.410	174.248.410	(1.742.484.105)	(1.393.987.285)
Laba (Rugi) Tahun Berjalan	-	-	-	-	410.993.879	410.993.879
Saldo pada Tanggal 31 Desember 2023	**12.870.000.000**	**-**	**1.540.754.763**	**1.465.125.331**	**410.993.879**	**16.286.873.973**

Lihat Catatan Laporan Keuangan merupakan bagian yang tidak terpisahkan dari laporan keuangan secara keseluruhan

Klaten, 07 Februari 2024

Penyusun	Direview	Disetujui
Danung Kurnia Putranto, SE	**Heri Hidayat, SP**	**Agung Hernowo Wijayanta, SE., MM.**
Staff Akuntansi	Direktur Umum dan Kepatuhan	Direktur Utama

LAPORAN AUDITOR INDEPENDEN

Nomor : 00001/2.1180/AU.2/07/1460-3/1/II/2024

Kepada Yth,
Pemegang Saham, Dewan Komisaris dan Direksi
PT BPR BKK Tulung (Perseroda)
di –
Kabupaten Klaten

Laporan Audit atas Laporan Keuangan

Opini

Kami telah mengaudit Laporan Keuangan **PT BPR BKK Tulung (Perseroda)** terlampir, yang terdiri dari Neraca tanggal 31 Desember 2023, serta Laporan Laba Rugi, Laporan Perubahan Ekuitas, dan Laporan Arus Kas untuk tahun yang berakhir pada tanggal tersebut, serta catatan atas laporan keuangan, termasuk informasi kebijakan akuntansi material.

Menurut opini kami, laporan keuangan terlampir menyajikan secara **wajar dalam semua hal yang material**, posisi keuangan **PT BPR BKK Tulung (Perseroda)** tanggal 31 Desember 2023, serta kinerja keuangan, dan arus kasnya untuk tahun yang berakhir pada tanggal tersebut, sesuai dengan Standar Akuntansi Keuangan Entitas Tanpa Akuntabilitas Publik (ETAP) di Indonesia.

Basis Opini

Kami melaksanakan audit kami berdasarkan Standar Audit yang ditetapkan oleh Institut Akuntan Publik Indonesia. Tanggung jawab kami menurut standar tersebut diuraikan lebih lanjut dalam paragraf Tanggung Jawab Auditor terhadap Audit atas laporan Keuangan pada laporan kami. Kami independen terhadap **PT BPR BKK Tulung (Perseroda)** berdasarkan ketentuan etika yang relevan dalam audit kami atas laporan keuangan di Indonesia, dan kami telah memenuhi tanggung jawab etika lainnya berdasarkan ketentuan tersebut. Kami yakin bahwa bukti audit yang telah kami peroleh adalah cukup dan tepat untuk menyediakan suatu basis bagi opini audit kami.

Hal Lain

Laporan keuangan **PT BPR BKK Tulung (Perseroda)** tanggal 31 Desember 2022 dan untuk tahun yang berakhir pada tanggal tersebut telah diaudit oleh auditor independen, dengan laporan auditor independen nomor : 00001/2.1180/AU.2/07/1460-2/1/I/2023 yang menyatakan opini wajar tanpa pengecualian atas laporan keuangan tersebut pada tanggal 20 Januari 2023.

Tanggung Jawab Manajemen dan Pihak yang Bertanggung Jawab atas Tata Kelola terhadap Laporan Keuangan

Manajemen bertanggung jawab atas penyusunan dan penyajian wajar laporan keuangan tersebut sesuai dengan Standar Akuntansi Keuangan Entitas Tanpa Akuntabilitas Publik (ETAP) di Indonesia, dan atas pengendalian internal yang dianggap perlu oleh manajemen untuk memungkinkan penyusunan laporan keuangan yang bebas dari kesalahan penyajian material, baik yang disebabkan oleh kecurangan maupun kesalahan.

Dalam penyusunan laporan keuangan, manajemen bertanggung jawab untuk menilai kemampuan Perusahaan dalam mempertahankan kelangsungan usahanya, mengungkapkan, sesuai dengan kondisinya, hal-hal yang berkaitan dengan kelangsungan usaha, dan menggunakan basis akuntansi kelangsungan usaha, kecuali manajemen memiliki intensi untuk melikuidasi Perusahaan atau menghentikan operasi, atau tidak memiliki alternatif yang realistis selain melaksanakannya. Pihak yang bertanggung jawab atas tata kelola bertanggung jawab untuk mengawasi proses pelaporan keuangan Perusahaan.

Tanggung Jawab Auditor terhadap Audit atas Laporan Keuangan

Tujuan kami adalah untuk memeroleh keyakinan memadai tentang apakah laporan keuangan secara keseluruhan bebas dari kesalahan penyajian material, baik yang disebabkan oleh kecurangan maupun kesalahan, dan untuk menerbitkan laporan auditor yang mencakup opini kami. Keyakinan memadai merupakan suatu tingkat keyakinan tinggi, namun bukan merupakan suatu jaminan bahwa audit yang dilaksanakan berdasarkan Standar Audit akan selalu mendeteksi kesalahan penyajian material ketika hal tersebut ada. Kesalahan penyajian dapat disebabkan oleh kecurangan maupun kesalahan dan dianggap material jika, baik secara individual maupun secara agregat, dapat diekspektasikan secara wajar akan memengaruhi keputusan ekonomi yang diambil oleh pengguna berdasarkan laporan keuangan tersebut.

Sebagai bagian dari suatu audit berdasarkan Standar Audit, kami menerapkan pertimbangan profesional dan mempertahankan skeptisisme profesional selama audit, kami juga :

- Mengidentifikasi dan menilai risiko kesalahan penyajian material dalam laporan keuangan, baik yang disebabkan oleh kecurangan maupun kesalahan, mendesain dan melaksanakan prosedur audit yang responsif terhadap risiko tersebut, serta memeroleh bukti audit yang cukup dan tepat untuk menyediakan basis bagi opini kami. Risiko tidak terdeteksinya kesalahan penyajian material yang disebabkan oleh kecurangan lebih tinggi dari yang disebabkan oleh kesalahan, karena kecurangan dapat melibatkan kolusi, pemalsuan, penghilangan secara sengaja, pernyataan salah, atau pengabaian pengendalian internal.
- Memeroleh suatu pemahaman tentang pengendalian internal yang relevan dengan audit untuk mendesain prosedur audit yang tepat sesuai dengan kondisinya, tetapi bukan untuk tujuan menyatakan opini atas keefektivitasan pengendalian internal Perusahaan.
- Mengevaluasi ketepatan kebijakan akuntansi yang digunakan serta kewajaran estimasi akuntansi dan pengungkapan terkait yang dibuat oleh manajemen.
- Menyimpulkan ketepatan penggunaan basis akuntansi kelangsungan usaha oleh manajemen dan, berdasarkan bukti audit yang diperoleh, apakah terdapat suatu ketidakpastian material yang terkait dengan peristiwa atau kondisi yang dapat menyebabkan keraguan signifikan atas kemampuan Perusahaan untuk mempertahankan kelangsungan usahanya. Ketika kami menyimpulkan bahwa terdapat suatu ketidakpastian material, kami diharuskan untuk menarik perhatian dalam laporan auditor kami ke pengungkapan terkait dalam laporan keuangan atau, jika pengungkapan tersebut tidak memadai, harus menentukan apakah perlu untuk memodifikasi opini kami. Kesimpulan kami didasarkan pada bukti audit yang diperoleh hingga tanggal laporan auditor kami. Namun, peristiwa atau kondisi masa depan dapat menyebabkan Perusahaan tidak dapat mempertahankan kelangsungan usaha.
- Mengevaluasi penyajian, struktur, dan isi laporan keuangan secara keseluruhan, termasuk pengungkapannya, dan apakah laporan keuangan mencerminkan transaksi dan peristiwa yang mendasarinya dengan suatu cara yang mencapai penyajian wajar.

Kami mengomunikasikan kepada pihak yang bertanggung jawab atas tata kelola mengenai, antara lain, ruang lingkup dan saat yang direncanakan atas audit, serta temuan audit signifikan, termasuk setiap defisiensi signifikan dalam pengendalian internal yang teridentifikasi oleh kami selama audit.

Kami juga memberikan suatu pernyataan kepada pihak yang bertanggung jawab atas tata kelola bahwa kami telah mematuhi ketentuan etika yang relevan mengenai independensi, dan mengomunikasikan seluruh hubungan, serta hal-hal lain yang dianggap secara wajar berpengaruh terhadap independensi kami, dan, jika relevan, pengamanan terkait.

Kantor Akuntan Publik Arnestesa

ARNESTESA
KANTOR AKUNTAN PUBLIK

00001

Dr. Arnestesa Trinandha, SE., MM., Ak., CA., CPA., CFrA., CPI.
AP.1460

Semarang, 07 Februari 2024

LAPORAN KEUANGAN DAN LAPORAN AUDITOR INDEPENDEN

PT BPR BKK UNGARAN

PER 31 DESEMBER 2023

PT BPR BKK UNGARAN (PERSERODA)
KABUPATEN SEMARANG

LAPORAN KEUANGAN
UNTUK TAHUN YANG BERAKHIR
TANGGAL 31 DESEMBER 2023
SERTA
LAPORAN AUDITOR INDEPENDEN

SURAT PERNYATAAN DIREKSI
TENTANG
TANGGUNG JAWAB ATAS LAPORAN KEUANGAN
UNTUK TAHUN YANG BERAKHIR PADA TANGGAL
31 DESEMBER 2023
PT BPR BKK UNGARAN (PERSERODA)
Nomor :

Kami yang bertanda tangan di bawah ini :

1. Nama : Budi Santoso,SE.
   Alamat Kantor : Jl. M. Yamin No. 1 Ungaran
   AlamatDomisili : Jl Karangrejo Raya 32 Srondol Wetan Banyumanik
   Telepon : 024-6923143
   Jabatan : Direktur Utama
2. Nama : Ishardiyanto S.H, M.M
   Alamat Kantor : Jl. M. Yamin No. 1 Ungaran
   AlamatDomisili : Jl. Kenangasari Butuh RT 006 RW 001 Kutowinangun Lor Tingkir Salatiga
   Telepon : 024-6923143
   Jabatan : DirekturUmumdanKepatuhan

Untuk dan atas nama PTBPR BKK Ungaran (Perseroda) menyatakan bahwa:

1. Kami bertanggungjawab atas penyusunan dan penyajian laporan keuangan PT.BPR BKK Ungaran (Perseroda).
2. Laporan keuangan PT.BPR BKK Ungaran (Perseroda) tanggal 31 Desember 2023 dan untuk tahun yang berakhir pada tanggal tersebut telah disusun dan disajikan berdasarkan Standar Akuntansi Tanpa Akuntabilitas Publik (SAK ETAP).
3. a. Semua informasi dalam laporan keuangan PT.BPR BKK Ungaran (Perseroda) telah dimuat secara lengkap dan benar.
   b. Laporan keuangan PTBPR BKK Ungaran (Perseroda) tidak mengandung informasi atau fakta material yang tidak benar, dan tidak menghilangkan informasi atau fakta material.
   c. Semua dokumen transaksi catatan keuangan dan pembukuan serta dokumen pendukung telahlengkap disusundan disimpan oleh PTBPR BKK Ungaran (Perseroda) sesuai ketentuan perundang undangan yang berlaku.

Kami bertanggung jawab atas sistem pengendalian internal, pencegahan dan penanggulangan kecurangan, serta kepatuhan terhadap peraturan perundang-undangan yang relevan bagi PT.BPR BKK Ungaran (Perseroda).
Demikian pernyataan ini dibuat dengan sebenarnya.

Ungaran, Februari 2024

METERAI TEMPEL
6865AKX742141221

Budi Santoso, SE.	Ishardiyanto S.H, M.M
Direktur Utama	Direktur UmumdanKepatuhan

KAP SARASTANTO & REKAN - Registered Public Accountants
Jl. Bukit Megah No. 14, Bukit Sari, Ngesrep, Banyumanik,
Kota Semarang 50261
Telephone (024) 7462854 / HP. 085640049792
Email : kapsarastantodanrekan@gmail.com
Website : kapsarastantodanrekan.com

Nomor : 00023/2.1137/AU.2/07/1326-3/1/II/2024

LAPORAN AUDITOR INDEPENDEN

Kepada Yth :
Pemegang Saham, Dewan Komisaris dan Direksi
PT. BPR BKK UNGARAN (PERSERODA)
Kabupaten Semarang, Jawa Tengah

Opini

Kami telah mengaudit laporan keuangan PT. BPR BKK UNGARAN (PERSERODA), yang terdiri dari laporan posisi keuangan tanggal 31 Desember 2023, serta laporan laba rugi, laporan perubahan ekuitas, dan laporan arus kas untuk tahun yang berakhir pada tanggal tersebut, serta catatan atas laporan keuangan, termasuk ikhtisar kebijakan akuntansi signifikan.

Menurut opini kami, laporan keuangan terlampir menyajikan secara wajar, dalam semua hal yang material, posisi keuangan Entitas tanggal 31 Desember 2023, serta kinerja keuangan dan arus kasnya untuk tahun yang berakhir pada tanggal tersebut, sesuai dengan Standar Akuntansi Keuangan Entitas Tanpa Akuntabilitas Publik (SAK-ETAP) di Indonesia.

Basis Opini

Kami melaksanakan audit kami berdasarkan Standar Audit yang ditetapkan oleh Institut Akuntan Publik Indonesia. Tanggung jawab kami menurut standar tersebut diuraikan lebih lanjut dalam paragraf Tanggung Jawab Auditor terhadap Audit atas Laporan Keuangan pada laporan kami. Kami independen terhadap Entitas berdasarkan ketentuan etika yang relevan dalam audit kami atas laporan keuangan di Indonesia, dan kami telah memenuhi tanggung jawab etika lainnya berdasarkan ketentuan tersebut. Kami yakin bahwa bukti audit yang telah kami peroleh adalah cukup dan tepat untuk menyediakan suatu basis bagi opini audit kami.

Tanggung Jawab Manajemen dan Pihak yang Bertanggung Jawab atas Tata Kelola terhadap Laporan Keuangan

Manajemen bertanggung jawab atas penyusunan dan penyajian wajar laporan keuangan tersebut sesuai dengan SAK-ETAP, dan atas pengendalian internal yang dianggap perlu oleh manajemen untuk memungkinkan penyusunan laporan keuangan yang bebas dari kesalahan penyajian material, baik yang disebabkan oleh kecurangan maupun kesalahan.

Dalam penyusunan laporan keuangan, manajemen bertanggung jawab untuk menilai kemampuan Entitas dalam mempertahankan kelangsungan usahanya, mengungkapkan, sesuai dengan kondisinya, hal-hal yang berkaitan dengan kelangsungan usaha, dan menggunakan basis akuntansi kelangsungan usaha, kecuali manajemen memiliki intensi untuk melikuidasi Entitas atau menghentikan operasi, atau tidak memiliki alternatif yang realistis selain melaksanakannya.

Pihak yang bertanggung jawab atas tata kelola bertanggung jawab untuk mengawasi proses pelaporan keuangan Entitas.

Tanggung Jawab Auditor terhadap Audit atas Laporan Keuangan

Tujuan kami adalah untuk memeroleh keyakinan memadai tentang apakah laporan keuangan secara keseluruhan bebas dari kesalahan penyajian material, baik yang disebabkan oleh kecurangan maupun kesalahan, dan untuk menerbitkan laporan auditor yang mencakup opini kami.

Keyakinan memadai merupakan suatu tingkat keyakinan tinggi, namun bukan merupakan suatu jaminan bahwa audit yang dilaksanakan berdasarkan Standar Audit akan selalu mendeteksi kesalahan penyajian material ketika hal tersebut ada. Kesalahan penyajian dapat disebabkan oleh kecurangan maupun kesalahan dan dianggap material jika, baik secara individual maupun secara agregat, dapat diekspektasikan secara wajar akan memengaruhi keputusan ekonomi yang diambil oleh pengguna berdasarkan laporan keuangan tersebut.

KAP SARASTANTO & REKAN - Registered Public Accountants
Jl. Bukit Megah No. 14, Bukit Sari, Ngesrep, Banyumanik,
Kota Semarang 50261
Telephone (024) 7462854 / HP. 085640049792
Email : kapsarastantodanrekan@gmail.com
Website : kapsarastantodanrekan.com

Nomor : 00023/2.1137/AU.2/07/1326-3/1/II/2024
(Lanjutan)

Sebagai bagian dari suatu audit berdasarkan Standar Audit, kami menerapkan pertimbangan profesional dan mempertahankan skeptisisme profesional selama audit. Kami juga :

- Mengidentifikasi dan menilai risiko kesalahan penyajian material dalam laporan keuangan, baik yang disebabkan oleh kecurangan maupun kesalahan, mendesain dan melaksanakan prosedur audit yang responsif terhadap risiko tersebut, serta memperoleh bukti audit yang cukup dan tepat untuk menyediakan basis bagi opini kami. Risiko tidak terdeteksinya kesalahan penyajian material yang disebabkan oleh kecurangan lebih tinggi dari yang disebabkan oleh kesalahan, karena kecurangan dapat melibatkan kolusi, pemalsuan, penghilangan secara sengaja, pernyataan salah, atau pengabaian pengendalian internal.
- Memperoleh suatu pemahaman tentang pengendalian internal yang relevan dengan audit untuk mendesain prosedur audit yang tepat sesuai dengan kondisinya, tetapi bukan untuk tujuan menyatakan opini atas keefektivitasan pengendalian internal Entitas.
- Mengevaluasi ketepatan kebijakan akuntansi yang digunakan serta kewajaran estimasi akuntansi dan pengungkapan terkait yang dibuat oleh manajemen.
- Menyimpulkan ketepatan penggunaan basis akuntansi kelangsungan usaha oleh manajemen dan, berdasarkan bukti audit yang diperoleh, apakah terdapat suatu ketidakpastian material yang terkait dengan peristiwa atau kondisi yang dapat menyebabkan keraguan signifikan atas kemampuan Entitas untuk mempertahankan kelangsungan usahanya. Ketika kami menyimpulkan bahwa terdapat suatu ketidakpastian material, kami diharuskan untuk menarik perhatian dalam laporan auditor kami ke pengungkapan terkait dalam laporan keuangan atau, jika pengungkapan tersebut tidak memadai, harus menentukan apakah perlu untuk memodifikasi opini kami. Kesimpulan kami didasarkan pada bukti audit yang diperoleh hingga tanggal laporan auditor kami. Namun, peristiwa atau kondisi masa depan dapat menyebabkan Entitas tidak dapat mempertahankan kelangsungan usaha.
- Mengevaluasi penyajian, struktur, dan isi Laporan Keuangan secara keseluruhan, termasuk pengungkapannya, dan apakah Laporan Keuangan mencerminkan transaksi dan peristiwa yang mendasarinya dengan suatu cara yang mencapai penyajian wajar.

Kami mengkomunikasikan kepada pihak yang bertanggung jawab atas tata kelola mengenai, antara lain, ruang lingkup dan saat yang direncanakan atas audit, serta temuan audit signifikan, termasuk setiap defisiensi signifikan dalam pengendalian internal yang teridentifikasi oleh kami selama audit.

KAP SARASTANTO & REKAN

00023

Sarastanto A.H.P, SE., MM., Akt., CA., CPA., ASEAN CPA
Managing Partner

NRAP : AP.1326
Izin Usaha : KEP-951/KM.1/2017

Semarang, 15 Februari 2024

PT BPR BKK UNGARAN (PERSERODA)

NERACA

PER 31 DESEMBER 2023 DAN 2022

	Catatan	31 Desember 2023	31 Desember 2022
ASET		**(Rp)**	**(Rp)**
Kas	**3.1**	2.903.738.300,00	3.219.185.400,00
Pendapatan Bunga Yang Akan Diterima	**3.2**	5.357.766.329,00	4.657.928.330,00
Penempatan Pada Bank Lain	**3.3**	79.183.942.894,00	83.087.614.729,00
Penyisihan Kerugian		(242.281.840,00)	(253.871.432,00)
Sub Jumlah		**87.203.165.683,00**	**90.710.857.027,00**
Kredit Yang Diberikan	**3.4**	368.358.270.105,00	343.562.226.723,00
Penyisihan Kerugian Kredit		(8.085.607.484,00)	(6.876.981.991,00)
Sub Jumlah		**360.272.662.621,00**	**336.685.244.732,00**
Agunan Yang Diambil Alih	**3.5**	1.173.000.000,00	-
Aset Tetap & Inventaris	**3.6**	17.460.417.498,00	10.923.970.388,00
Akumulasi Penyusutan		(7.845.936.837,00)	(7.129.678.977,00)
Nilai Buku		**9.614.480.661,00**	**3.794.291.411,00**
Sub Jumlah		**10.787.480.661,00**	**3.794.291.411,00**
Aset Lain-lain	**3.7**	349.533.649,00	256.927.998,00
JUMLAH ASET		**458.612.842.614,00**	**431.447.321.168,00**
KEWAJIBAN			
Kewajiban			
Kewajiban Segera	**3.8**	2.634.753.392,00	2.944.811.735,00
Utang Bunga	**3.9**	629.678.791,00	561.738.882,00
Utang Pajak	**3.10**	392.219.950,00	282.478.029,00
Simpanan	**3.11**	364.598.108.779,00	349.015.290.731,00
Simpanan Dari Bank Lain	**3.12**	36.250.000.000,00	33.250.000.000,00
Dana Setoran Modal - Kewajiban	**3.13**	5.970.000.000,00	-
Kewajiban Lain-lain	**3.14**	351.055.332,00	138.261.764,00
Jumlah Kewajiban		**410.825.816.244,00**	**386.192.581.141,00**
Ekuitas			
Modal	**3.15**		
Modal disetor		24.920.000.000,00	24.920.000.000,00
Sub Jumlah		**24.920.000.000,00**	**24.920.000.000,00**
Saldo Laba	**3.16**		
Cadangan Umum		10.306.320.404,00	9.503.519.012,00
Cadangan Tujuan		3.586.008.491,00	2.783.207.099,00
Rugi/Laba Tahun Lalu		20.000.000,00	20.000.000,00
Rugi/Laba Tahun Berjalan		8.954.697.475,00	8.028.013.916,00
Sub Jumlah		22.867.026.370,00	20.334.740.027,00
Jumlah Ekuitas		**47.787.026.370,00**	**45.254.740.027,00**
JUMLAH KEWAJIBAN DAN EKUITAS		**458.612.842.614,00**	**431.447.321.168,00**

Lihat catatan atas laporan keuangan yang merupakan bagian yang tidak terpisahkan dari laporan keuangan secara keseluruhan.

Ungaran,15 Februari 2024

BKK UNGARAN (PERSERODA) KABUPATEN SEMARANG

Budi Santoso, SE
(Direktur Utama)

Ishardiyanto S.H, M.M
(Direktur Umum Dan Kepatuhan)

PT BPR BKK UNGARAN (PERSERODA)
LAPORAN KOMITMEN DAN KONTIJENSI
UNTUK TAHUN YANG BERAKHIR PADA TANGGAL
31 DESEMBER 2023 DAN 2022

	1 Januari s/d 31 Desember 2023 (Rp)	1 Januari s/d 31 Desember 2022 (Rp)
KOMITMEN:		
Fasilitas pinjaman yang diterima dan belum ditarik	-	-
Fasilitas kredit kepada nasabah yang belum ditarik	-	-
Jumlah Komitmen	**-**	**-**
KONTIJENSI:		
Pendapatan bunga dalam penyelesaian		
a. Bunga Kredit yang diberikan	8.573.694.620,00	7.027.268.329,00
b. Bunga Lainnya	-	-
Aktiva Produktif yang dihapus buku	12.138.823.585,00	12.302.114.516,00
Penerusan Kredit (Channeling)	-	-
Lain-lain yang bersifat administratif	-	-
Jumlah Kontinjensi	**20.712.518.205,00**	**19.329.382.845,00**

Lihat catatan atas laporan keuangan yang merupakan bagian yang tidak terpisahkan dari laporan keuangan secara keseluruhan.

PT BPR BKK UNGARAN (PERSERODA)

LAPORAN LABA RUGI
UNTUK TAHUN YANG BERAKHIR PADA TANGGAL
31 DESEMBER 2023 DAN 2022

	Catatan	1 Januari s/d 31 Desember 2023 (Rp)	1 Januari s/d 31 Desember 2022 (Rp)
PENDAPATAN DAN BEBAN OPERASIONAL			
Pendapatan Bunga	**4.1**		
Bunga Kontraktual		54.590.305.937,00	53.010.217.803,00
Provisi		3.873.012.062,00	3.895.334.890,00
Total		**58.463.317.999,00**	**56.905.552.693,00**
Beban Bunga	**4.2**	**19.566.073.077,00**	**17.540.860.728,00**
Pendapatan Bunga Neto		**38.897.244.922,00**	**39.364.691.965,00**
Pendapatan Operasional Lainnya	**4.3**	**3.861.725.442,00**	**3.031.736.656,00**
Jumlah Pendapatan Operasional		**42.758.970.364,00**	**42.396.428.621,00**
Beban Penyisihan Kerugian/Penyusutan/Ditangguhkan	**4.4**		
Beban Kerugian Restrukturisasi kredit		15.401.361,00	54.778.464,00
Beban PPAP Penempatan pada bank lain		90.461.369,00	175.993.119,00
Beban PPAP Kredit Yang Diberikan		3.687.783.888,00	5.159.783.892,00
Beban Penyusutan		716.257.860,00	764.244.672,00
Beban Pemasaran	**4.5**	823.497.527,00	929.302.855,00
Beban Administrasi dan Umum	**4.6**	24.964.851.596,00	24.139.843.502,00
Jumlah Beban Operasional		**30.298.253.601,00**	**31.223.946.504,00**
Laba (Rugi) Operasional		**12.460.716.763,00**	**11.172.482.117,00**
PENDAPATAN (BEBAN) NON OPERASIONAL	**4.7**		
Pendapatan Non Operasional		40.729.857,00	53.401.109,00
Beban Non Operasional		(689.353.505,00)	(604.759.670,00)
Jumlah Pendapatan (Beban) Non Operasional		**(648.623.648,00)**	**(551.358.561,00)**
LABA (RUGI) SEBELUM PAJAK TAHUN BERJALAN		**11.812.093.115,00**	**10.621.123.556,00**
Taksiran Pajak Penghasilan		(2.857.395.640,00)	(2.593.109.640,00)
LABA (RUGI) NETO		**8.954.697.475,00**	**8.028.013.916,00**

Lihat catatan atas laporan keuangan yang merupakan bagian yang tidak terpisahkan dari laporan keuangan secara keseluruhan.

Ungaran,15 Februari 2024

BKK UNGARAN (PERSER... KABUPATEN SEMARANG

Budi Santoso, SE
(Direktur Utama)

Ishardiyanto S.H, M.M
(Direktur Umum Dan Kepatuhan)

PT BPR BKK UNGARAN (PERSERODA)
LAPORAN ARUS KAS
UNTUK TAHUN YANG BERAKHIR PADA TANGGAL
31 DESEMBER 2023 DAN 2022

	31 Desember 2023	31 Desember 2022
	(Rp)	(Rp)
ARUS KAS DARI:		
Aktivitas Operasi:		
Laba Netto:	**8.954.697.475,00**	**8.028.013.916,00**
Penyesuaian untuk merekonsiliasi laba menjadi kas bersih dari kegiatan operasi:		
Penyusutan Aset Tetap	716.257.860,00	744.094.672,00
Penyisihan kerugian (pembalikan atas penyisihan) untuk:		
Penempatan pada bank lain (selain giro)	(11.589.592,00)	(9.614.169,00)
Kredit	1.208.625.493,00	2.219.020.802,00
Perubahan Aset dan Kewajiban Operasi:		
Pendapatan Bunga Yang Akan Diterima	(699.837.999,00)	(187.503.083,00)
Kredit Yang Diberikan	(24.796.043.382,00)	(37.000.084.071,00)
Aset Lain-lain	(92.605.651,00)	460.069.495,00
Kewajiban Segera	(310.058.343,00)	309.882.212,00
Utang Bunga	67.939.909,00	(8.851.901,00)
Utang Pajak	109.741.921,00	32.079.199,00
Simpanan	15.582.818.048,00	3.314.450.698,00
Simpanan Dari Bank Lain	3.000.000.000,00	29.750.000.000,00
Kewajiban Dana Setoran Modal	5.970.000.000,00	-
Kewajiban Lain-lain	212.793.568,00	(205.007.759,00)
Kas Bersih dari (untuk) Aktivitas Operasi	**8.739.739.307,00**	**7.446.550.011,00**
Arus Kas dari Aktivitas Investasi:		
Pembelian/Penjualan Aset Tetap	(6.536.447.110,00)	(434.098.900,00)
Pembelian/Penjualan Aset Tidak Berwujud	-	1,00
Arus Kas Neto dari Aktivitas Investasi	**(6.536.447.110,00)**	**(434.098.899,00)**
Arus Kas dari Aktivitas Pendanaan:		
Modal Disetor	-	800.000.000,00
Deviden	(4.415.407.654,00)	(4.076.837.293,00)
Cadangan Tujuan	-	(1.111.539.813,00)
CSR	(240.840.417,00)	(212.704.554,00)
Tantiem	(321.120.556,00)	(283.606.073,00)
Jasa Produksi	(642.241.113,00)	(567.212.145,00)
Dana Kesejahteraan	(802.801.392,00)	(709.015.181,00)
Arus Kas Neto dari Aktivitas Pendanaan	**(6.422.411.132,00)**	**(6.160.915.059,00)**
KENAIKAN (PENURUNAN) KAS	**(4.219.118.935,00)**	**851.536.053,00**
PERUBAHAN DALAM KOMPONEN KAS		
Kas Dan Setara Kas pada awal periode	86.306.800.129,00	85.455.264.076,00
Kas Dan Setara Kas pada akhir periode	82.087.681.194,00	86.306.800.129,00
KENAIKAN (PENURUNAN) KAS	**(4.219.118.935,00)**	**851.536.053,00**

Lihat catatan atas laporan keuangan yang merupakan bagian yang tidak terpisahkan dari laporan keuangan secara keseluruhan

PT BPR BKK UNGARAN (PERSERODA)
LAPORAN PERUBAHAN EKUITAS
UNTUK TAHUN YANG BERAKHIR PADA TANGGAL
31 DESEMBER 2023 DAN 2022

Uraian		Saldo Laba yang telah Ditentukan Penggunaannya				Jumlah
	Modal Disetor	Cadangan Umum	Cadangan Tujuan	Laba (Rugi) Tahun Lalu	Belum Ditentukan	
Saldo Per 31 Desember 2021	**24.120.000.000,00**	**8.794.503.831,00**	**3.362.985.526,00**	**20.000.000,00**	**7.090.151.813,00**	**43.387.641.170,00**
Dividen	-	-	-	-	(4.076.837.293,00)	(4.076.837.293,00)
Pembentukan Cadangan	-	709.015.181,00	531.761.386,00	-	(1.240.776.567,00)	-
Penggunaan Cadangan	-	-	(1.111.539.813,00)	-	-	(1.111.539.813,00)
Dana Setoran Modal - Ekuitas	800.000.000,00	-	-	-	-	800.000.000,00
CSR	-	-	-	-	(212.704.554,00)	(212.704.554,00)
Tantiem	-	-	-	-	(283.606.073,00)	(283.606.073,00)
Jasa Produksi	-	-	-	-	(567.212.145,00)	(567.212.145,00)
Dana Kesejahteraan	-	-	-	-	(709.015.181,00)	(709.015.181,00)
Laba / Rugi Tahun Berjalan	-	-	-	-	8.028.013.916,00	8.028.013.916,00
Saldo Per 31 Desember 2022	**24.920.000.000,00**	**9.503.519.012,00**	**2.783.207.099,00**	**20.000.000,00**	**8.028.013.916,00**	**45.254.740.027,00**
Dividen	-	-	-	-	(4.415.407.654,00)	(4.415.407.654,00)
Pembentukan Cadangan	-	802.801.392,00	802.801.392,00	-	(1.605.602.784,00)	-
CSR	-	-	-	-	(240.840.417,00)	(240.840.417,00)
Tantiem	-	-	-	-	(321.120.556,00)	(321.120.556,00)
Jasa Produksi	-	-	-	-	(642.241.113,00)	(642.241.113,00)
Dana Kesejahteraan	-	-	-	-	(802.801.392,00)	(802.801.392,00)
Laba / Rugi Tahun Berjalan	-	-	-	-	8.954.697.475,00	8.954.697.475,00
Saldo Per 31 Desember 2023	**24.920.000.000,00**	**10.306.320.404,00**	**3.586.008.491,00**	**20.000.000,00**	**8.954.697.475,00**	**47.787.026.370,00**

Lihat catatan atas laporan keuangan yang merupakan bagian yang tidak terpisahkan dari laporan keuangan secara keseluruhan.

LAPORAN KEUANGAN DAN LAPORAN AUDITOR INDEPENDEN

PT BPR BKK KAB WONOGIRI

PER 31 DESEMBER 2023

PT . BPR BKK WONOGIRI (PERSERODA)

LAPORAN KEUANGAN TAHUN 2023
DAN LAPORAN AUDITOR INDEPENDEN

Jl. Jendral Sudirman No. 234 Sukorejo Kab. Wonogiri

PT. BPR BKK WONOGIRI (PERSERODA)

LAPORAN KEUANGAN
UNTUK TAHUN YANG BERAKHIR
TANGGAL 31 DESEMBER 2023
SERTA
LAPORAN AUDITOR INDEPENDEN

NOMOR : 00009/2.1065/AU.2/07/1319-1/1/II/2024
TANGGAL : 05 Februari 2024

PT. BANK PERKREDITAN RAKYAT
BKK WONOGIRI (Perseroda)
KABUPATEN WONOGIRI

SURAT PERNYATAAN

TENTANG

PERTANGGUNGJAWABAN ATAS LAPORAN KEUANGAN

PER 31 DESEMBER 2023

PT. BPR BKK WONOGIRI (PERSERODA)

Saya yang bertanda tangan di bawah ini:

Nama	: Sarti, SE., MM
Jabatan	: Direktur Utama
Nama	: Yani Harmini, S.P
Jabatan	: Direktur Umum dan Kepatuhan
Alamat kantor	: Jl. Jendral Sudirman No. 234, Kabupaten Wonogiri

Menyatakan bahwa:

1. Bertanggung jawab atas penyusunan dan penyajian laporan keuangan;
2. Laporan keuangan telah disusun dan disajikan sesuai dengan Standar Akuntansi Keuangan Entitas Tanpa Akuntabilitas Publik;
3. Semua informasi dalam laporan keuangan PT. BPR BKK Wonogiri (Perseroda) telah dimuat secara lengkap dan benar. Laporan keuangan tersebut tidak mengandung informasi atau fakta material yang tidak benar, dan tidak menghilangkan informasi atau fakta material;
4. Bertanggung jawab atas sistem pengendalian internal.

Demikian pernyataan ini dibuat dengan sebenarnya.

Wonogiri, 05 Februari 2024

Sarti, SE., MM	**Yani Harmini, S.P**
Direktur Utama	Direktur Umum dan Kepatuhan

Kantor Akuntan Publik
RUCHENDI, MARDJITO, RUSHADI & REKAN
Registered Public Accountants NIKAP : 307/KM.1/2016 Tgl 29 April 2016

Nomor : 00009/2.1065/AU.2/07/1319-1/1/II/2024

LAPORAN AUDITOR INDEPENDEN

Kepada Yth.
Pemegang Saham, Dewan Komisaris dan Direksi
PT. BPR BKK WONOGIRI (PERSERODA)
Jl. Jendral Sudirman No. 234 Sukorejo
Wonogiri

Opini

Kami telah mengaudit laporan keuangan PT. BPR BKK WONOGIRI (Perseroda), yang terdiri dari neraca tanggal 31 Desember 2023, serta laporan laba-rugi, laporan perubahan ekuitas dan laporan arus kas untuk tahun yang berakhir pada tanggal tersebut, serta catatan atas laporan keuangan, termasuk ikhtisar kebijakan akuntansi signifikan.

Menurut opini kami, laporan keuangan terlampir menyajikan secara wajar, dalam semua hal yang material, posisi keuangan Perusahaan tanggal 31 Desember 2023, serta kinerja keuangan dan arus kasnya untuk tahun yang berakhir pada tanggal tersebut, sesuai dengan Standar Akuntansi Keuangan Entitas Tanpa Akuntabilitas Publik.

Basis Opini

Kami melaksanakan audit kami berdasarkan Standar Audit yang ditetapkan oleh Institut Akuntan Publik Indonesia. Tanggung jawab kami menurut standar tersebut diuraikan lebih lanjut dalam paragraf Tanggung Jawab Auditor terhadap Audit atas Laporan Keuangan pada laporan kami. Kami independen terhadap Perusahaan berdasarkan ketentuan etika yang relevan dalam audit kami atas laporan keuangan di Indonesia, dan kami telah memenuhi tanggung jawab etika lainnya berdasarkan ketentuan tersebut. Kami yakin bahwa bukti audit yang telah kami peroleh adalah cukup dan tepat untuk menyediakan suatu basis bagi opini audit kami.

Hal Audit Utama

Hal Audit Utama adalah hal-hal yang, menurut pertimbangan profesional kami, merupakan hal yang paling signifikan dalam audit kami atas laporan keuangan periode kini. Hal tersebut disampaikan dalam konteks audit kami atas laporan keuangan secara keseluruhan, dan dalam merumuskan opini kami atas laporan keuangan terkait, kami tidak menyatakan suatu opini terpisah atas hal audit utama tersebut.

Lihat Catatan No. 3.2k Penyisihan Kerugian dan Penghentian Pengakuan dan Catatan No 3.8 Penyisihan Kerugian Kredit Yang Diberikan. Pada tanggal 31 Desember 2022, PPAP Kredit yang diberikan adalah sebesar Rp 10.488.670.544,-. Pada periode pelaporan tersebut, Otoritas Jasa Keuangan telah mengeluarkan kebijakan stimulus terdampak COVID-19. Batas

waktu stimulus berakhir pada tanggal 31 Maret 2023, yang tertuang dalam POJK Nomor 17/POJK.03/2021 tentang Perubahan Kedua Atas Peraturan Otoritas Jasa Keuangan Nomor 11/POJK.03/2020 Tentang Stimulus Perekonomian Nasional Sebagai Kebijakan *Countercyclical* Dampak Penyebaran *Coronavirus Disease* 2019. Berakhirnya batas waktu stimulus, mengharuskan Bank dalam membentuk Cadangan PPAP mendasarkan pada POJK No. 33/OJK.03/2018 tentang Kualitas Aset Produktif Dan Pembentukan Penyisihan Penghapusan Aset Produktif Bank Perkreditan Rakyat.

Bagaimana audit kami dalam merespon hal utama adalah sebagai berikut;
Bank telah membentuk cadangan penyisihan penghapusan aset produktif setelah batas waktu stimulus berakhir, dengan ketentuan sesuai dengan POJK No. 33/POJK.3/2018, yang mana merupakan hasil/output dari penghitungan CBS. Bank telah menelaah secara periodik (bulanan) atas besaran cadangannya yang dihasilkan sistem.
Kami mengevaluasi dan menguji desain efektivitas pengendalian internal, secara sampel, untuk menguji pengendalian intern yang relevan terkait dengan perubahan kebijakan tarif pembentukan cadangan penyisihan, restrukturisasi kredit serta keakurasian data hingga akhir tahun.

Kami melakukan pengujian substantif, secara sampel, terutama terdiri dari pengujian keakurasian kolektibilitas, nilai agunan yang dapat diperhitungkan sebagai pengurang pembentukan PPAP, tarif pencadangan berdasarkan kolektibilitas, pengujian ulang kualitas kredit atas kredit yang direstrukturisasi, serta persyaratan lainnya yang diatur dalam Peraturan Otoritas Jasa Keuangan.
Berdasarkan prosedur yang dilakukan, kami menemukan bahwa cadangan penyisihan penghapusan aset produktif telah didukung berdasarkan bukti-bukti yang tersedia.

Hal Lain

Opini kami atas laporan keuangan tidak mencakup informasi lain, dan oleh karena itu, kami tidak dan tidak akan menyatakan keyakinan apapun atas informasi lain tersebut.

Laporan keuangan PT. BPR BKK WONOGIRI (Perseroda) untuk tahun yang berakhir pada tanggal 31 Desember 2022 telah diaudit oleh auditor independen lain yang menyatakan opini wajar atas laporan keuangan tersebut.

Tanggung Jawab Manajemen dan Pihak yang Bertanggung Jawab atas Tata Kelola terhadap Laporan Keuangan

Manajemen bertanggung jawab atas penyusunan dan penyajian wajar laporan keuangan tersebut sesuai dengan Standar Akuntansi Keuangan Entitas Tanpa Akuntabilitas Publik, dan atas pengendalian internal yang dianggap perlu oleh manajemen untuk memungkinkan penyusunan laporan keuangan yang bebas dari kesalahan penyajian material, baik yang disebabkan oleh kecurangan maupun kesalahan.

Dalam penyusunan laporan keuangan, manajemen bertanggung jawab untuk menilai kemampuan Perusahaan dalam mempertahankan kelangsungan usahanya, mengungkapkan, sesuai dengan kondisinya, hal-hal yang berkaitan dengan kelangsungan usaha, dan menggunakan basis akuntansi kelangsungan usaha, kecuali manajemen memiliki

intensi untuk melikuidasi Perusahaan atau menghentikan operasi, atau tidak memiliki alternatif yang realistis selain melaksanakannya.

Pihak yang bertanggung jawab atas tata kelola bertanggung jawab untuk mengawasi proses pelaporan keuangan Perusahaan.

Tanggung Jawab Auditor terhadap Audit atas Laporan Keuangan

Tujuan kami adalah untuk memeroleh keyakinan memadai tentang apakah laporan keuangan secara keseluruhan bebas dari kesalahan penyajian material, baik yang disebabkan oleh kecurangan maupun kesalahan, dan untuk menerbitkan laporan auditor yang mencakup opini kami. Keyakinan memadai merupakan suatu tingkat keyakinan tinggi, namun bukan merupakan suatu jaminan bahwa audit yang dilaksanakan berdasarkan Standar Audit akan selalu mendeteksi kesalahan penyajian material ketika hal tersebut ada. Kesalahan penyajian dapat disebabkan oleh kecurangan maupun kesalahan dan dianggap material jika, baik secara individual maupun secara agregat, dapat diekspektasikan secara wajar akan memengaruhi keputusan ekonomi yang diambil oleh pengguna berdasarkan laporan keuangan tersebut.

Sebagai bagian dari suatu audit berdasarkan Standar Audit, kami menerapkan pertimbangan profesional dan mempertahankan skeptisisme profesional selama audit. Kami juga:

a. Mengidentifikasi dan menilai risiko kesalahan penyajian material dalam laporan keuangan, baik yang disebabkan oleh kecurangan maupun kesalahan, mendesain dan melaksanakan prosedur audit yang responsif terhadap risiko tersebut, serta memeroleh bukti audit yang cukup dan tepat untuk menyediakan basis bagi opini kami. Risiko tidak terdeteksinya kesalahan penyajian material yang disebabkan oleh kecurangan lebih tinggi dari yang disebabkan oleh kesalahan, karena kecurangan dapat melibatkan kolusi, pemalsuan, penghilangan secara sengaja, pernyataan salah, atau pengabaian pengendalian internal.
b. Memeroleh suatu pemahaman tentang pengendalian internal yang relevan dengan audit untuk mendesain prosedur audit yang tepat sesuai dengan kondisinya, tetapi bukan untuk tujuan menyatakan opini atas keefektivitasan pengendalian internal Perusahaan.
c. Mengevaluasi ketepatan kebijakan akuntansi yang digunakan serta kewajaran estimasi akuntansi dan pengungkapan terkait yang dibuat oleh manajemen.
d. Menyimpulkan ketepatan penggunaan basis akuntansi kelangsungan usaha oleh manajemen dan, berdasarkan bukti audit yang diperoleh, apakah terdapat suatu ketidakpastian material yang terkait dengan peristiwa atau kondisi yang dapat menyebabkan keraguan signifikan atas kemampuan Perusahaan untuk mempertahankan kelangsungan usahanya. Ketika kami menyimpulkan bahwa terdapat suatu ketidakpastian material, kami diharuskan untuk menarik perhatian dalam laporan auditor kami ke pengungkapan terkait dalam laporan keuangan atau, jika pengungkapan tersebut tidak memadai, harus menentukan apakah perlu untuk memodifikasi opini kami. Kesimpulan kami didasarkan pada bukti audit yang diperoleh hingga tanggal laporan auditor kami. Namun, peristiwa atau kondisi masa depan dapat menyebabkan Perusahaan tidak dapat mempertahankan kelangsungan usaha.

e. Mengevaluasi penyajian, struktur, dan isi laporan keuangan secara keseluruhan, termasuk pengungkapannya, dan apakah laporan keuangan mencerminkan transaksi dan peristiwa yang mendasarinya dengan suatu cara yang mencapai penyajian wajar.

Kami mengomunikasikan kepada pihak yang bertanggung jawab atas tata kelola mengenai, antara lain, ruang lingkup dan saat yang direncanakan atas audit, serta temuan audit signifikan, termasuk setiap defisiensi signifikan dalam pengendalian internal yang teridentifikasi oleh kami selama audit.

KAP Ruchendi Mardjito Rushadi dan Rekan

Kantor Akuntan Publik
RMR
Registered Public Accountants

Hery Prasetyo W. CPA., CRP.

NRAP. 1319

NIKAP : 307/KM.1/2016 Tgl 29 April 2016

00009

Semarang, 05 Februari 2024

VERITAS
JUSTITIA
PROBITAS

PT. BPR BKK WONOGIRI (PERSERODA)

NERACA

31 Desember 2023

Dengan Angka Perbandingan Untuk Tahun 2022

(Disajikan dalam rupiah, kecuali dinyatakan lain)

	Catatan	2023	2022
ASET			
Kas	3.3;3.2e	7.572.140.300	5.260.782.500
Pendapatan bunga yang akan diterima	3.4;3.2h	5.127.211.275	4.402.262.543
Penempatan pada bank lain	3.5;3.2e	94.133.739.541	87.613.827.702
Penyisihan kerugian	3.6	(329.239.177)	(372.153.070)
Jumlah		93.804.500.364	87.241.674.632
Kredit yang diberikan	3.7;3.2j	540.163.502.175	494.383.822.392
Penyisihan kerugian	3.8;3.2k	(13.536.418.184)	(10.488.670.544)
Jumlah		526.627.083.991	483.895.151.848
Agunan Yang Diambil Alih	3.9	-	-
Aset Tetap dan Inventaris	3.10;3.2m	22.741.555.627	21.764.279.648
Akumulasi penyusutan		(16.054.300.178)	(15.023.659.976)
Jumlah		6.687.255.449	6.740.619.672
Aset Tidak Berwujud	3.11;3.2n	422.832.490	422.832.490
Akumulasi amortisasi		(422.832.490)	(422.832.490)
Jumlah		-	-
Aset lain-lain	3.12;3.2o	299.122.785	300.816.056
JUMLAH ASET		**640.117.314.164**	**587.841.307.251**

Wonogiri, 5 Februari 2024

PT BPR BKK WONOGIRI (Perseroda) KABUPATEN WONOGIRI

Sarti, SE., MM
Direktur Utama

Yani Harmini, SP
Direktur Umum dan Kepatuhan

Lihat Catatan atas Laporan Keuangan yang merupakan
bagian tak terpisahkan dari Laporan Keuangan secara keseluruhan

PT. BPR BKK WONOGIRI (PERSERODA)

NERACA

31 Desember 2023

Dengan Angka Perbandingan Untuk Tahun 2022

(Disajikan dalam rupiah, kecuali dinyatakan lain)

	Catatan	2023	2022
KEWAJIBAN			
Kewajiban segera	3.13;3.2p	4.107.678.924	3.693.433.249
Hutang Bunga	3.14;3.2q	521.930.929	497.367.787
Hutang Pajak	3.15;3.2r	612.044.091	279.980.935
Simpanan	3.16;3.2s	563.333.526.666	514.218.833.510
Simpanan dari Bank Lain	3.17;3.2t	35.548.236	34.848.886
Kewajiban lain-lain	3.18;3.2x	436.342.819	1.325.932.503
JUMLAH KEWAJIBAN		**569.047.071.665**	**520.050.396.870**
EKUITAS			
Modal			
Modal disetor	3.19;3.2y	32.900.000.000	32.900.000.000
Saldo laba			
Cadangan umum	3.19;3.2bb	13.743.937.555	12.554.490.702
Cadangan tujuan	3.19;3.2bb	11.631.397.998	10.441.951.145
Laba (Rugi) Tahun yang Lalu	3.19;3.2bb	-	-
Laba(Rugi) tahun berjalan		12.794.906.946	11.894.468.534
Jumlah		38.170.242.499	34.890.910.381
JUMLAH EKUITAS		**71.070.242.499**	**67.790.910.381**
JUMLAH EKUITAS DAN KEWAJIBAN		**640.117.314.164**	**587.841.307.251**

Lihat Catatan atas Laporan Keuangan yang merupakan
bagian tak terpisahkan dari Laporan Keuangan secara keseluruhan

PT. BPR BKK WONOGIRI (PERSERODA)

LAPORAN LABA RUGI

Untuk Tahun Berakhir 31 Desember 2023
Dengan Angka Perbandingan Untuk Tahun 2022
(Disajikan dalam rupiah, kecuali dinyatakan lain)

Uraian	Catatan	2023	2022
Pendapatan dan Beban Operasional			
Pendapatan bunga			
Bunga kontraktual	3.20;3.2cc	72.143.686.244	68.009.213.218
Provisi dan Administrasi	3.21;3.2cc	6.237.984.200	4.523.285.259
Total		78.381.670.444	72.532.498.477
Beban Bunga	3.22;3.2dd	(16.291.231.362)	(15.377.970.018)
Pendapatan bunga neto		62.090.439.082	57.154.528.459
Pendapatan operasional lainnya	3.23;3.2cc	2.290.684.275	3.776.225.240
Jumlah Pendapatan Operasional		**64.381.123.357**	**60.930.753.699**
Beban penyisihan kerugian/penyusutan	3.24;3.2dd		
Penempatan Pada Bank Lain		242.226.857	244.800.231
Kredit Yang Diberikan Kepada Pihak Ketiga Bukan Bank		5.595.927.523	3.405.487.712
Penyusutan dan amortisasi		-	-
Beban pemasaran	3.25;3.2dd	2.131.284.642	3.236.178.177
Beban administrasi dan umum	3.26;3.2dd	39.237.276.456	38.475.334.250
Beban Operasional Lainnya	3.27;3.2dd	508.076.469	567.444.832
Jumlah Beban Operasional		**47.714.791.947**	**45.929.245.202**
Laba (Rugi) Operasional		**16.666.331.410**	**15.001.508.497**
Pendapatan dan Beban non-Operasional			
Pendapatan non-operasional	3.28;3.2ee	1.641.855.546	1.457.781.318
Beban non-operasional	3.29;3.2ff	(1.703.803.570)	(1.168.179.946)
Jumlah Pendapatan (Beban) Non Operasional		**(61.948.024)**	**289.601.372**
Laba(Rugi) Sebelum Pajak Penghasilan		**16.604.383.386**	**15.291.109.869**
Pajak Penghasilan	3.30;3.2gg	**3.809.476.440**	**3.396.641.335**
Laba(Rugi) Neto		**12.794.906.946**	**11.894.468.534**

Wonogiri, 5 Februari 2024

PT BPR BKK WONOGIRI (Perseroda) KABUPATEN WONOGIRI

Sahi, SE., MM
Direktur Utama

Yani Harmini, SP
Direktur Umum dan Kepatuhan

Lihat Catatan atas Laporan Keuangan yang merupakan
bagian tak terpisahkan dari Laporan Keuangan secara keseluruhan

PT. BPR BKK WONOGIRI (PERSERODA)

LAPORAN PERUBAHAN EKUITAS

Untuk Tahun Berakhir 31 Desember 2023
Dengan Angka Perbandingan Untuk Tahun 2022
(Disajikan dalam rupiah kecuali dinyatakan lain)

Uraian	Modal Saham Ditempatkan dan Disetor Penuh	Saldo Laba yang Telah Ditentukan Tujuannya		Saldo Laba yang Belum Ditentukan Penggunaannya	Jumlah Ekuitas Bersih
		Cadangan Umum	Cadangan Tujuan		
Saldo Awal 1 Januari 2022	31.000.000.000	11.595.511.232	9.722.716.543	9.589.794.699	61.908.022.474
Penambahan modal disetor	1.900.000.000	-	-	-	1.900.000.000
Pembagian dividen	-	-	-	(5.514.131.952)	(5.514.131.952)
Pembentukan cadangan	-	958.979.470	719.234.602	(1.678.214.072)	-
Pembagian jasa produksi	-	-	-	(767.183.576)	(767.183.576)
Pembagian dana kesejahteraan	-	-	-	(958.979.470)	(958.979.470)
Pembentukan dana CSR	-	-	-	(287.693.841)	(287.693.841)
Pembagian Tantiem	-	-	-	(383.591.788)	(383.591.788)
Laba tahun berjalan	-	-	-	11.894.468.534	11.894.468.534
Saldo Akhir 31 Desember 2022	**32.900.000.000**	**12.554.490.702**	**10.441.951.145**	**11.894.468.534**	**67.790.910.381**
Saldo Awal 1 Januari 2023	32.900.000.000	12.554.490.702	10.441.951.145	11.894.468.534	67.790.910.381
Pembagian dividen	-	-	-	(6.541.957.694)	(6.541.957.694)
Pembentukan cadangan	-	1.189.446.853	1.189.446.853	(2.378.893.706)	-
Pembagian jasa produksi	-	-	-	(951.557.483)	(951.557.483)
Pembagian dana kesejahteraan	-	-	-	(1.189.446.853)	(1.189.446.853)
Pembentukan dana CSR	-	-	-	(356.834.056)	(356.834.056)
Pembagian Tantiem	-	-	-	(475.778.742)	(475.778.742)
Laba (Rugi) tahun yang lalu	-	-	-	-	-
Laba tahun berjalan	-	-	-	12.794.906.946	12.794.906.946
Saldo Akhir 31 Desember 2023	**32.900.000.000**	**13.743.937.555**	**11.631.397.998**	**12.794.906.946**	**71.070.242.499**

Lihat Catatan atas Laporan Keuangan yang merupakan
bagian tak terpisahkan dari Laporan Keuangan secara keseluruhan

PT. BPR BKK WONOGIRI (PERSERODA)
LAPORAN KOMITMEN DAN KONTINJENSI

31 Desember 2023
Dengan Angka Perbandingan Untuk Tahun 2022
(Disajikan dalam rupiah, kecuali dinyatakan lain)

	2023	2022
KOMITMEN		
Penerusan kredit (channeling)	-	-
Fasilitas kredit kepada nasabah yang belum ditarik	-	-
KOMITMEN BERSIH	-	-
KONTINJENSI		
Pendapatan bunga dalam penyelesaian	13.498.870.200	13.112.545.804
Penghapusan kredit yang diberikan	5.442.880.422	6.201.857.417
Lain-lain Yang Bersifat Administratif	-	-
KONTINJENSI BERSIH	18.941.750.622	19.314.403.221

LAPORAN KEUANGAN DAN LAPORAN AUDITOR INDEPENDEN

PT BPR BKK KAB WONOSOBO

PER 31 DESEMBER 2023

LAPORAN KEUANGAN

PT BPR BKK WONOSOBO (PERSERODA)

KABUPATEN WONOSOBO

Untuk Tahun Yang Berakhir 31 Desember 2023
Dengan Angka Perbandingan 31 Desember 2022

Beserta

LAPORAN AUDITOR INDEPENDEN

SURAT PERNYATAAN DIREKSI
TENTANG TANGGUNG JAWAB ATAS LAPORAN KEUANGAN
PT BPR BKK WONOSOBO (PERSERODA)
UNTUK TAHUN-TAHUN YANG BERAKHIR
31 DESEMBER 2023

Memenuhi ketentuan dalam Undang-Undang Republik Indonesia No. 8 Tahun 1997 tentang Dokumen Perusahaan dan Undang-Undang Republik Indonesia No. 40 Tahun 2007 tentang Perseroan Terbatas, kami yang bertanda tangan di bawah ini :

1. Nama : Darsono, SE., MM
   Alamat kantor : Jl. Ahmad Yani No.84a Wonosobo
   Alamat sesuai KTP : Harjosari RT 002 / RW 003, Majenang, Sukodono, Sragen
   Jabatan : Direktur Utama

2. Nama : Bambang Nugroho, SE
   Alamat kantor : Jl. Ahmad Yani No.84a Wonosobo
   Alamat sesuai KTP : Lempongsari RT 001 / RW 005 Kaliwiro, Kaliwiro, Wonosobo
   Jabatan : Direktur Umum dan Kepatuhan

Untuk dan atas nama PT BPR BKK WONOSOBO (Perseroda) sebagai pihak yang bertanggung jawab atas PT BPR BKK WONOSOBO (Perseroda) menyatakan bahwa :

1. PT BPR BKK WONOSOBO (Perseroda) adalah entitas yang memenuhi kriteria sebagai entitas yang tidak memiliki akuntabilitas publik signifikan sebagaimana didefinisikan dalam Standar Akuntansi Keuangan Entitas Tanpa Akuntabilitas Publik;
2. Dengan pemegang saham dan Dewan Komisaris, Direksi PT BPR BKK WONOSOBO (Perseroda) telah memutuskan untuk menyusun laporan keuangan dengan menggunakan basis Standar Akuntansi Keuangan Entitas Tanpa Akuntabilitas Publik efektif 1 Januari 2015;
3. Direksi telah menyusun dan menyajikan laporan keuangan PT BPR BKK WONOSOBO (Perseroda) untuk tahun yang berakhir pada tanggal 31 Desember 2023 yang terdiri atas neraca, laporan laba rugi, laporan perubahan ekuitas, laporan arus kas dan catatan atas laporan keuangan sebagaimana disajikan pada laporan keuangan terlampir;
4. Laporan keuangan PT BPR BKK WONOSOBO (Perseroda) untuk tahun yang berakhir pada tanggal 31 Desember 2023 tersebut telah disusun dan disajikan sesuai dengan Standar Akuntansi Keuangan Entitas Tanpa Akuntabilitas Publik;
5. Semua informasi dalam laporan keuangan PT BPR BKK WONOSOBO (Perseroda) telah dimuat secara lengkap dan benar. Laporan keuangan tersebut tidak mengandung informasi atau fakta material yang tidak benar, dan tidak menghilangkan informasi atau fakta material;
6. Manajemen PT BPR BKK WONOSOBO (Perseroda) telah membuat catatan, bukti pembukuan, dan data pendukung administrasi keuangan, yang merupakan bukti adanya hak dan kewajiban serta kegiatan usaha suatu Perusahaan, termasuk catatan yang terdiri dari neraca tahunan, perhitungan laba rugi tahunan, rekening, jurnal transaksi harian, atau setiap tulisan yang berisi keterangan mengenai hak dan kewajiban serta hal-hal lain yang berkaitan

dengan kegiatan usaha suatu Perusahaan, dan dokumen-dokumen tersebut disimpan oleh Perusahaan sesuai ketentuan Undang-Undang yang berlaku;

7. Manajemen PT BPR BKK WONOSOBO (Perseroda) bertanggung jawab atas penyusunan dan penyajian laporan keuangan PT BPR BKK WONOSOBO (Perseroda), serta sistem pengendalian intern dalam PT BPR BKK WONOSOBO (Perseroda).

Demikian surat pernyataan ini dibuat dengan sebenarnya.

Wonosobo, 9 Februari 2024
Atas nama dan mewakili Direksi dan Dewan Komisaris
PT BPR BKK WONOSOBO (Perseroda)

METERAI TEMPEL
10000
044DAKX741762101

Darsono, SE., MM
Direktur Utama

Bambang Nugroho, SE
Direktur

Laporan Auditor Independen

Nomor : 00013/2.0938/AU.2/07/0789-1/1/II/2024

Kepada Yth.
Pemegang Saham, Komisaris dan Direksi
PT BPR BKK WONOSOBO (Perseroda)
di Wonosobo

Opini

Kami telah mengaudit laporan keuangan PT BPR BKK WONOSOBO (Perseroda) terlampir, yang terdiri dari neraca tanggal 31 Desember 2023 serta laporan laba rugi, laporan perubahan ekuitas dan laporan arus kas untuk tahun yang berakhir pada tanggal tersebut serta suatu ikhtisar kebijakan akuntansi yang diterapkan dan informasi penjelasan lainnya.

Menurut opini kami, laporan keuangan terlampir menyajikan secara wajar, dalam semua hal yang material, posisi keuangan PT BPR BKK WONOSOBO (Perseroda) tanggal 31 Desember 2023, serta kinerja keuangan dan arus kasnya untuk tahun yang berakhir pada tanggal tersebut, sesuai dengan Standar Akuntansi Keuangan Entitas Tanpa Akuntabilitas Publik (SAK ETAP) dan Pedoman Akuntansi Bank Perkreditan Rakyat (PA BPR) di Indonesia.

Basis Opini

Kami melaksanakan audit berdasarkan Standar Audit yang ditetapkan oleh Institut Akuntan Publik Indonesia. Tanggung jawab kami menurut standar tersebut diuraikan lebih lanjut dalam paragraf Tanggung Jawab Auditor terhadap Audit atas Laporan Keuangan pada laporan kami. Kami independen terhadap PT BPR BKK WONOSOBO (Perseroda) berdasarkan ketentuan etika yang relevan dalam audit kami atas laporan keuangan di Indonesia, dan kami telah memenuhi tanggung jawab etika lainnya berdasarkan ketentuan etika tersebut. Kami yakin bahwa bukti audit yang telah kami peroleh adalah cukup dan tepat untuk menyediakan suatu basis bagi opini audit kami.

Penekanan Suatu Hal

Hasil audit laporan keuangan PT BPR BKK WONOSOBO (Perseroda) untuk tahun yang berakhir 31 Desember 2018 terdapat indikasi fraud dalam pemberian kredit kepada 494 debitur fiktif oleh dua orang pegawai dengan total kredit bermasalah sebesar Rp1.174.614.800,00 yang terjadi di Kantor Cabang Wadaslintang pada tahun 2009 sebelum dilakukan merger. Temuan ini belum diselesaikan sampai dengan kami melaksanakan audit untuk tahun yang berakhir 31 Desember 2023. Sehingga, kami membawa perhatian pada catatan 12 atas laporan keuangan tentang aset lain-lain sebesar Rp1.718.303.938 pada tahun 2023 yang merupakan reklasifikasi baki debet atas nominatif kredit bermasalah sebesar Rp1.171.387.800,00. Target penyelesaian kredit bermasalah tersebut adalah sampai akhir tahun 2023. Opini kami tidak dimodifikasi sehubungan dengan hal tersebut.

Kami menarik perhatian pada catatan 7 atas laporan keuangan terlampir yang menyajikan jumlah Kredit Yang Diberikan per 31 Desember 2023 sebesar Rp164.088.599.205,00 dengan jumlah *Non Performing Loan (NPL)* sebesar 12,83% yang lebih tinggi dari yang ditetapkan oleh Bank Indonesia, yaitu sebesar 5%. Opini kami tidak dimodifikasi sehubungan dengan hal tersebut.

GRAHA NINO, Jl. Ahmad Yani No. 335, Manahan, Solo 57139
Telp. (0271) 736403, 713615, Fax. (0271) 713615 Email : kap@wartono.co.id

Tanggung Jawab Manajemen atas Laporan Keuangan

Manajemen PT BPR BKK WONOSOBO (Perseroda) bertanggung jawab atas penyusunan dan penyajian wajar laporan keuangan tersebut sesuai dengan Standar Akuntansi Keuangan Entitas Tanpa Akuntabilitas Publik (SAK-ETAP) dan Pedoman Akuntansi Bank Perkreditan Rakyat (PA BPR) yang berlaku di Indonesia, dan atas pengendalian internal yang dianggap perlu oleh manajemen untuk memungkinkan penyusunan laporan keuangan yang bebas dari kesalahan penyajian material, baik yang disebabkan oleh kecurangan maupun kesalahan.

Dalam penyusunan laporan keuangan, manajemen PT BPR BKK WONOSOBO (Perseroda) bertanggung jawab untuk menilai kemampuan dalam mempertahankan kelangsungan usahanya, mengungkapkan, sesuai dengan kondisinya, hal-hal yang berkaitan dengan kelangsungan usaha, dan menggunakan basis akuntansi kelangsungan usaha, kecuali manajemen memiliki intensi untuk melikuidasi PT BPR BKK WONOSOBO (Perseroda) atau menghentikan operasi, atau tidak memiliki alternatif yang realistis selain melaksanakannya.

Pihak yang bertanggung jawab atas tata kelola bertanggung jawab untuk mengawasi proses pelaporan keuangan PT BPR BKK WONOSOBO (Perseroda).

Tanggung Jawab Auditor terhadap Audit atas Laporan Keuangan

Tujuan kami adalah untuk memeroleh keyakinan memadai tentang apakah laporan keuangan secara keseluruhan bebas dari kesalahan penyajian material, baik yang disebabkan oleh kecurangan maupun kesalahan, dan untuk menerbitkan laporan auditor yang mencakup opini kami. Keyakinan memadai merupakan suatu tingkat keyakinan tinggi, namun bukan merupakan suatu jaminan bahwa audit yang dilaksanakan berdasarkan Standar Audit akan selalu mendeteksi kesalahan penyajian material ketika hal tersebut ada. Kesalahan penyajian dapat disebabkan oleh kecurangan maupun kesalahan dan dianggap material jika, baik secara individual maupun secara agregat, dapat diekspektasikan secara wajar akan memengaruhi keputusan ekonomi yang diambil oleh pengguna berdasarkan laporan keuangan tersebut.

Sebagai bagian dari suatu audit berdasarkan Standar Audit, kami menerapkan pertimbangan profesional dan mempertahankan skeptisisme profesional selama audit. Kami juga:

- Mengidentifikasi dan menilai risiko kesalahan penyajian material dalam laporan keuangan, baik yang disebabkan oleh kecurangan maupun kesalahan, mendesain dan melaksanakan prosedur audit yang responsif terhadap risiko tersebut, serta memeroleh bukti audit yang cukup dan tepat untuk menyediakan basis bagi opini kami. Risiko tidak terdeteksinya kesalahan penyajian material yang disebabkan oleh kecurangan lebih tinggi dari yang disebabkan oleh kesalahan, karena kecurangan dapat melibatkan kolusi, pemalsuan, penghilangan secara sengaja, pernyataan salah, atau pengabaian pengendalian internal.
- Memeroleh suatu pemahaman tentang pengendalian internal yang relevan dengan audit untuk mendesain prosedur audit yang tepat sesuai dengan kondisinya, tetapi bukan untuk tujuan menyatakan opini atas keefektivitasan pengendalian internal PT BPR BKK WONOSOBO (Perseroda).
- Mengevaluasi ketepatan kebijakan akuntansi yang digunakan serta kewajaran estimasi akuntansi dan pengungkapan terkait yang dibuat oleh manajemen PT BPR BKK WONOSOBO (Perseroda).
- Menyimpulkan ketepatan penggunaan basis akuntansi kelangsungan usaha oleh manajemen dan, berdasarkan bukti audit yang diperoleh, apakah terdapat suatu ketidakpastian material yang terkait dengan peristiwa atau kondisi yang dapat menyebabkan keraguan signifikan atas

GRAHA NINO, Jl. Ahmad Yani No. 335, Manahan, Solo 57139
Telp. (0271) 736403, 713615, Fax. (0271) 713615 Email : kap@wartono.co.id

kemampuan PT BPR BKK WONOSOBO (Perseroda) untuk mempertahankan kelangsungan usahanya. Ketika kami menyimpulkan bahwa terdapat suatu ketidakpastian material, kami diharuskan untuk menarik perhatian dalam laporan auditor kami ke pengungkapan terkait dalam laporan keuangan atau, jika pengungkapan tersebut tidak memadai, harus menentukan apakah perlu untuk memodifikasi opini kami. Kesimpulan kami didasarkan pada bukti audit yang diperoleh hingga tanggal laporan auditor kami. Namun, peristiwa atau kondisi masa depan dapat menyebabkan PT BPR BKK WONOSOBO (Perseroda) tidak dapat mempertahankan kelangsungan usaha.

- Mengevaluasi penyajian, struktur, dan isi laporan keuangan secara keseluruhan, termasuk pengungkapannya, dan apakah laporan keuangan mencerminkan transaksi dan peristiwa yang mendasarinya dengan suatu cara yang mencapai penyajian wajar.

Kami mengomunikasikan kepada pihak yang bertanggung jawab atas tata kelola mengenai, antara lain, ruang lingkup dan saat yang direncanakan atas audit, serta temuan audit signifikan, termasuk setiap defisiensi signifikan dalam pengendalian internal yang teridentifikasi oleh kami selama audit.

Kami juga memberikan suatu pernyataan kepada pihak yang bertanggung jawab atas tata kelola bahwa kami telah mematuhi ketentuan etika yang relevan mengenai independensi, dan mengomunikasikan seluruh hubungan, serta hal-hal lain yang dianggap secara wajar berpengaruh terhadap independensi kami, dan, jika relevan, pengamanan terkait.

Surakarta, 9 Februari 2024

Kantor Akuntan Publik
"WARTONO & REKAN"

KANTOR AKUNTAN PUBLIK
WARTONO & REKAN

00013

Dr. Wartono, M.Si., Ak., CPA., CA

NIAP : AP. 0789
Izin Usaha : KEP-106/KM.1/2013

GRAHA NINO, Jl. Ahmad Yani No. 335, Manahan, Solo 57139
Telp. (0271) 736403, 713615, Fax. (0271) 713615 Email : kap@wartono.co.id

PT BPR BKK WONOSOBO (Perseroda)

PT BPR BKK WONOSOBO (PERSERODA)
N E R A C A
Per 31 Desember 2023
Dengan Perbandingan Angka per 31 Desember 2022
(Disajikan Dalam Rupiah, Kecuali Dinyatakan Lain)

Uraian	Catatan	31 Desember 2023	31 Desember 2022
ASET			
ASET LANCAR			
Kas	*2b, 3*	718.610.500	792.478.500
Pendapatan Bunga Yang Akan Diterima	*2c, 4*	1.584.010.959	987.211.031
Penempatan Pada Bank Lain	*2d, 5*	37.317.435.714	24.380.314.650
Penyisihan Kerugian Bank Lain	*2f, 6*	(110.356.207)	(53.620.573)
Kredit Yang Diberikan	*2e, 7*	164.088.599.205	121.513.955.314
Provisi dan Administrasi Belum Diamortisasi	*8*	(1.266.319.418)	(1.149.847.470)
Penyisihan Penghapusan Aset Produktif	*9*	(7.559.003.391)	(4.598.360.276)
Jumlah Aset Lancar		194.772.977.362	141.872.131.176
ASET TIDAK LANCAR			
Aset Tetap dan Inventaris	*2j, 10*		
Tanah dan Gedung		6.382.976.800	6.382.976.800
Inventaris		4.984.180.305	4.241.187.305
Harga Perolehan Aset Tetap dan Inventaris		11.367.157.105	10.624.164.105
Akumulasi Penyusutan		(5.641.603.477)	(4.904.362.674)
Nilai Buku Aset Tetap dan Inventaris		5.725.553.628	5.719.801.431
Aset Tidak Berwujud	*2h, 11*	67.754.946	107.777.028
Aset Lain-lain	*2i, 12*	2.386.615.402	2.209.812.070
JUMLAH ASET		**202.952.901.338**	**149.909.521.705**
KEWAJIBAN DAN EKUITAS			
KEWAJIBAN			
Kewajiban Segera Dibayar	*2k, 13*	1.216.310.811	859.137.893
Utang Bunga	*2l, 14*	206.273.221	118.354.176
Simpanan	*2n, 15*	143.565.936.633	106.885.133.127
Simpanan Dari Bank Lain	*2o, 16*	22.036.698.714	12.507.398.090
Pinjaman yang Diterima	*17*	4.795.707.544	-
Kewajiban Imbalan Kerja	*2q, 18*	739.974.629	238.881.527
Kewajiban Lain-lain	*2r, 19*	898.389.961	924.778.734
Jumlah Kewajiban		173.459.291.514	121.533.683.548
EKUITAS			
Modal	*20*	21.850.000.000	21.850.000.000
Cadangan	*21*	5.067.769.244	4.703.252.016
Laba (Rugi) Tahun Berjalan	*22*	2.575.840.580	1.822.586.142
Jumlah Ekuitas		29.493.609.824	28.375.838.157
JUMLAH KEWAJIBAN DAN EKUITAS		**202.952.901.338**	**149.909.521.705**

Wonosobo, 9 Februari 2024
Direksi PT BPR BKK WONOSOBO (Perseroda)

Darsono, SE., MM
Direktur Utama

Bambang Nugroho, SE
Direktur Umum & Kepatuhan

Catatan atas Laporan Keuangan merupakan bagian yang tidak terpisahkan dari Laporan Keuangan secara keseluruhan.

PT BPR BKK WONOSOBO (Perseroda)

PT BPR BKK WONOSOBO (PERSERODA)

LAPORAN LABA RUGI

Untuk Tahun Yang Berakhir pada Tanggal 31 Desember 2023

Dengan Perbandingan Angka Tahun 2022

(Disajikan Dalam Rupiah, Kecuali Dinyatakan Lain)

Keterangan	Catatan	Tahun 2023	Tahun 2022
PENDAPATAN OPERASIONAL			
PENDAPATAN BUNGA	*2t, 23*		
- Pendapatan Bunga Kontraktual		20.606.622.815	14.520.347.771
- Pendapatan Provisi		2.484.478.769	1.958.425.242
Jumlah Pendapatan Bunga		23.091.101.584	16.478.773.013
BEBAN BUNGA	*2t, 24*	(4.826.132.865)	(3.416.114.947)
Jumlah Pendapatan Bunga Neto		18.264.968.719	13.062.658.066
PENDAPATAN OPERASIONAL LAINNYA	*2t, 25*	2.880.311.590	1.844.498.637
Jumlah Pendapatan Operasional		**21.145.280.310**	**14.907.156.703**
BEBAN OPERASIONAL			
BEBAN PENYISIHAN KERUGIAN	*2t, 26*	4.062.739.773	2.666.332.079
BEBAN PENYUSUTAN	*2t, 27*	848.027.373	755.637.780
BEBAN PEMASARAN	*2t, 28*	1.037.321.092	668.151.365
BEBAN ADMINISTRASI DAN UMUM	*2t, 29*	11.475.744.228	8.479.737.835
BEBAN OPERASIONAL LAINNYA	*2t, 30*	293.596.552	93.614.285
Jumlah Beban Operasional		**17.717.429.018**	**12.663.473.344**
LABA OPERASIONAL		**3.427.851.292**	**2.243.683.358**
PENDAPATAN (BEBAN) NON OPERASIONAL			
- Pendapatan Non Operasional	*2t, 31*	336.055.325	233.382.338
- Beban Non Operasional	*2t, 32*	(457.207.226)	(179.002.814)
Jumlah Pendapatan (Beban) Non Operasional		**(121.151.901)**	**54.379.524**
LABA (RUGI) SEBELUM PAJAK		**3.306.699.391**	**2.298.062.882**
TAKSIRAN PAJAK PENGHASILAN	*2t, 33*	**730.858.811**	**475.476.741**
LABA (RUGI) SETELAH PAJAK		**2.575.840.580**	**1.822.586.142**

Wonosobo, 9 Februari 2024

Direksi PT BPR BKK WONOSOBO (Perseroda)

Darsono, SE., MM
Direktur Utama

Bambang Nugroho, SE
Direktur Umum & Kepatuhan

Catatan atas Laporan Keuangan merupakan bagian yang tidak terpisahkan dari Laporan Keuangan secara keseluruhan.

PT BPR BKK WONOSOBO (Perseroda)

PT BPR BKK WONOSOBO (PERSERODA)

LAPORAN PERUBAHAN EKUITAS

Untuk Tahun Yang Berakhir pada Tanggal 31 Desember 2023

(Disajikan Dalam Rupiah, Kecuali Dinyatakan Lain)

Keterangan	Modal Disetor	Saldo Laba				Jumlah Ekuitas
		Dana Setoran Modal	Cadangan Umum	Cadangan Tujuan	Laba (Rugi) Tahun Berjalan	
Saldo Per 1 Januari 2022	**21.030.000.000**	-	**2.390.332.299**	**2.171.106.474**	**810.361.393**	**26.401.800.166**
Penambahan (Koreksi)	820.000.000		81.036.139	60.777.104	-	961.813.243
Pengurangan	-	-	-	-	(810.361.393)	(810.361.393)
Laba (Rugi) Tahun 2022	-	-	-	-	1.822.586.142	1.822.586.142
Saldo Per 31 Desember 2022	**21.850.000.000**	-	**2.471.368.438**	**2.231.883.578**	**1.822.586.142**	**28.375.838.158**
Saldo Per 1 Januari 2023	**21.850.000.000**	-	**2.471.368.438**	**2.231.883.578**	**1.822.586.142**	**28.375.838.158**
Penambahan (Koreksi)	-	-	182.258.614	182.258.614		364.517.228
Pengurangan	-	-		-	(1.822.586.142)	(1.822.586.142)
Laba (Rugi) Tahun 2023	-	-	-	-	2.575.840.580	2.575.840.580
Saldo Per 31 Desember 2023	**21.850.000.000**	-	**2.653.627.052**	**2.414.142.192**	**2.575.840.580**	**29.493.609.824**

Wonosobo, 9 Februari 2024

Direksi PT BPR BKK WONOSOBO (Perseroda)

Darsono, SE., MM
Direktur Utama

Bambang Nugroho, SE
Direktur Umum & Kepatuhan

Catatan atas Laporan Keuangan merupakan bagian yang tidak terpisahkan dari Laporan Keuangan secara keseluruhan.

PT BPR BKK WONOSOBO (Perseroda)

PT BPR BKK WONOSOBO (PERSERODA)

LAPORAN ARUS KAS

Untuk Tahun Yang Berakhir pada Tanggal 31 Desember 2023

Dengan Perbandingan Angka Tahun 2022

(Disajikan Dalam Rupiah, Kecuali Dinyatakan Lain)

Keterangan	2023	2022
ARUS KAS DARI AKTIVITAS OPERASI		
Laba (Rugi) Bersih	2.575.840.580	1.822.586.142
Penyesuaian :		
Penyusutan Aset Tetap	737.240.803	424.376.354
Amortisasi Aset Tidak Berwujud	41.629.954	41.335.176
PPAP ABA (Selain Giro)	56.735.634	(61.564.789)
PPAP KYD	2.960.643.115	2.072.296.241
Provisi dan Administrasi Belum Diamortisasi	116.471.948	152.596.906
Arus Kas Operasi Sebelum Perubahan Modal Kerja	6.488.562.034	4.451.626.030
Ditambah/Dikurangi:		
Penempatan Pada Bank Lain	(12.937.121.064)	11.230.490.193
Pendapatan Bunga Yang Akan Diterima	(596.799.928)	234.270.593
Kredit yang Diberikan	(42.574.643.891)	(32.836.519.847)
Aset Lain-lain	(176.803.332)	(755.102.880)
Kewajiban Segera	357.172.918	146.370.049
Utang Bunga	87.919.045	4.396.144
Simpanan (Tabungan & Deposito)	36.680.803.506	10.149.984.637
Simpanan dari Bank Lain	9.529.300.624	7.459.731.554
Kewajiban Imbalan Kerja	501.093.102	238.881.527
Kewajiban Lain-lain	(26.388.773)	273.992.900
Jumlah	(9.155.467.793)	(3.853.505.129)
Arus Kas Bersih Dari Aktivitas Operasi	(2.666.905.759)	598.120.900
ARUS KAS DARI AKTIVITAS INVESTASI		
Pembelian/Penjualan Aset Tetap	(742.993.000)	(700.189.150)
Pembelian/Penjualan Aset Tidak berwujud	(1.607.872)	-
Arus Kas Bersih Dari Aktivitas Investasi	(744.600.872)	(700.189.150)
ARUS KAS DARI AKTIVITAS PENDANAAN		
Pinjaman Yang Diterima	4.795.707.544	-
Cadangan	364.517.228	141.813.243
Penambahan Modal Disetor	-	820.000.000
Laba (Rugi) Ditahan	(1.822.586.142)	(810.361.393)
Arus Kas Bersih Dari Aktivitas Pendanaan	3.337.638.631	151.451.850
Kenaikan (Penurunan) Bersih Kas	(73.868.000)	49.383.600
Kas Awal Periode	792.478.500	743.094.900
Kas Akhir Periode	**718.610.500**	**792.478.500**

Wonosobo, 9 Februari 2024

Direksi PT BPR BKK WONOSOBO (Perseroda)

Darsono, SE., MM
Direktur Utama

Bambang Nugroho, SE
Direktur Umum & Kepatuhan

Catatan atas Laporan Keuangan merupakan bagian yang tidak terpisahkan dari Laporan Keuangan secara keseluruhan

PT BPR BKK WONOSOBO (Perseroda)

PT BPR BKK WONOSOBO (PERSERODA)

LAPORAN KOMITMEN DAN KONTINJENSI

Untuk Tahun Yang Berakhir pada Tanggal 31 Desember 2023

(Disajikan Dalam Rupiah, Kecuali Dinyatakan Lain)

	2023	2022
KOMITMEN		
- Fasilitas Pinjaman yang diterima belum ditarik		
- Fasilitas Kredit Nasabah yang belum ditarik	423.729.792	936.640.000
- Fasilitas Kredit Nasabah yang belum ditarik	-	-
- Lain- lain	-	-
Jumlah Komitmen	423.729.792	936.640.000
KONTINJENSI		
- Aset Produktif yang dihapus buku	1.747.028.118	9.769.171.088
- Agunan dalam proses penyelesaian kredit	-	-
- Pendapatan bunga dalam penyelesaian		
a. Kredit yang diberikan	7.424.701.051	4.115.275.424
b. Bunga Lainnya		-
- Lain-lain	-	-
Jumlah Kontinjensi	9.171.729.169	13.884.446.512

Wonosobo, 9 Februari 2024

Direksi PT BPR BKK WONOSOBO (Perseroda)

Darsono, SE., MM
Direktur Utama

Bambang Nugroho, SE
Direktur Umum & Kepatuhan

Catatan atas Laporan Keuangan merupkan
bagian yang tidak terpisahkan dari Laporan Keuangan secara keseluruhan

LAPORAN KEUANGAN DAN LAPORAN AUDITOR INDEPENDEN

PT BPR BKK JATENG

PER 31 DESEMBER 2023

PT BPR BKK JATENG (PERSERODA)

Laporan Keuangan
Per 31 Desember 2023
dan untuk tahun yang berakhir pada tanggal tersebut
beserta Laporan Auditor Independen

PT BPR BKK JATENG (Perseroda)
Jl. Tanjung No.11-A Semarang 50132 - Telp/Fax: (024) 86403887
www.bkkjateng.co.id | e-mail: kanpus@bkkjateng.co.id

SURAT PERNYATAAN DIREKSI
TENTANG
TANGGUNG JAWAB ATAS LAPORAN KEUANGAN INTERIM
PADA TANGGAL 31 DESEMBER 2023
SERTA UNTUK TAHUN YANG BERAKHIR 31 DESEMBER 2023
PT. BPR BKK JATENG (PERSERODA)

Yang bertanda tangan di bawah ini :

1. Nama : H. Koesnanto, S.H., M.Kn
   Alamat Kantor : Jl. Tanjung No.11A, Semarang
   Alamat Domisili Sesuai KTP : Jl. Sangkata Blok B No. 6 RT.20, Kuripan, Purwodadi
   Nomor Telepon : (0293) - 587808 / 782089
   Jabatan : Direktur Utama

2. Nama : Drajat Aditya Waldi, S.E., M.M.
   Alamat Kantor : Jl. Tanjung No.11A, Semarang
   Alamat Domisili Sesuai KTP : Jl. Candi Penataran Timur IV No. 15 RT 07 RW 04, Ngaliyan, Semarang
   Nomor Telepon : (0293) - 587808 / 782089
   Jabatan : Direktur Operasional

Menyatakan bahwa:

1. Kami bertanggung jawab atas penyusunan dan penyajian laporan keuangan PT. BPR BKK JATENG (Perseroda);
2. Laporan Keuangan PT BPR BKK JATENG (Perseroda) telah disusun dan disajikan sesuai dengan Standar Akuntansi Keuangan di Indonesia;
3. a. Semua informasi dalam laporan keuangan PT BPR BKK JATENG (Perseroda) telah diungkapkan secara lengkap dan benar;
   b. Laporan keuangan PT BPR BKK JATENG (Perseroda) tidak mengandung informasi atau fakta material yang tidak benar, dan tidak menghilangkan informasi atau fakta material;
4. Kami bertanggung jawab atas sistem pengendalian internal dalam PT. BPR BKK JATENG (Perseroda).

Demikian pernyataan ini dibuat dengan sebenarnya.

Atas Nama dan mewakili Direksi
Semarang, 16 Februari 2024

PT BPR BKK JATENG

H. Koesnanto, S.H., M.Kn
Direktur Utama

Drajat Aditya Waldi, S.E., M.M.
Direktur Operasional

KANTOR AKUNTAN PUBLIK
DARSONO & BUDI CAHYO SANTOSO
Auditor, Tax & Management Consultants and Training
NO. KEP - 053/KM.17/1999; Nomor Izin Usaha : 99.2.0282
Jl. Mugas Dalam No. 65 Telp. (024) 8417530 Fax. (024) 8418124 Semarang 50243

LAPORAN AUDITOR INDEPENDEN

Nomor: 00023/2.0282/AU.2/07/0182-2/1/II/2024

Kepada Yth.
Pemegang Saham, Dewan Komisaris, dan Direksi
PT. BPR BKK Jateng (Perseroda)
Jl. Tanjung No. 11A
Semarang

Opini

Kami telah mengaudit laporan keuangan PT BPR BKK Jateng (Perseroda) ("Perusahaan"), yang terdiri dari laporan posisi keuangan tanggal 31 Desember 2023, serta laporan laba rugi dan penghasilan komprehensif lain, laporan perubahan ekuitas, dan laporan arus kas untuk tahun yang berakhir pada tanggal tersebut, serta catatan atas laporan keuangan, termasuk informasi kebijakan akuntansi material.

Menurut opini kami, laporan keuangan terlampir menyajikan secara wajar, dalam semua hal yang material, posisi keuangan Perusahaan tanggal 31 Desember 2023, serta kinerja keuangan dan arus kasnya untuk tahun yang berakhir pada tanggal tersebut, sesuai dengan Standar Akuntansi Keuangan di Indonesia.

Basis Opini

Kami melaksanakan audit kami berdasarkan Standar Audit yang ditetapkan oleh Institut Akuntan Publik Indonesia. Tanggung jawab kami menurut standar tersebut diuraikan lebih lanjut dalam paragraf Tanggung Jawab Auditor terhadap Audit atas Laporan Keuangan pada laporan kami. Kami independen terhadap Perusahaan berdasarkan ketentuan etika yang relevan dalam audit kami atas laporan keuangan di Indonesia, dan kami telah memenuhi tanggung jawab etika lainnya berdasarkan ketentuan tersebut. Kami yakin bahwa bukti audit yang telah kami peroleh adalah cukup dan tepat untuk menyediakan suatu basis bagi opini audit kami.

Tanggung Jawab Manajemen dan Pihak yang Bertanggung Jawab atas Tata Kelola terhadap Laporan Keuangan

Manajemen bertanggung jawab atas penyusunan dan penyajian wajar laporan keuangan tersebut sesuai dengan Standar Akuntansi Keuangan di Indonesia, dan atas pengendalian internal yang dianggap perlu oleh manajemen untuk memungkinkan penyusunan laporan keuangan yang bebas dari kesalahan penyajian material, baik yang disebabkan oleh kecurangan maupun kesalahan.

Dalam penyusunan laporan keuangan, manajemen bertanggung jawab untuk menilai kemampuan Perusahaan dalam mempertahankan kelangsungan usahanya, mengungkapkan, sesuai dengan kondisinya, hal-hal yang berkaitan dengan kelangsungan usaha, dan menggunakan basis akuntansi kelangsungan usaha, kecuali manajemen memiliki intensi untuk melikuidasi Perusahaan atau menghentikan operasi, atau tidak memiliki alternatif yang realistis selain melaksanakannya.

Pihak yang bertanggung jawab atas tata kelola bertanggung jawab untuk mengawasi proses pelaporan keuangan Perusahaan.

Tanggung Jawab Auditor terhadap Audit atas Laporan Keuangan

Tujuan kami adalah untuk memeroleh keyakinan memadai tentang apakah laporan keuangan secara keseluruhan bebas dari kesalahan penyajian material, baik yang disebabkan oleh kecurangan maupun kesalahan, dan untuk menerbitkan laporan auditor yang mencakup opini kami. Keyakinan memadai merupakan suatu tingkat keyakinan tinggi, namun bukan merupakan suatu jaminan bahwa audit yang dilaksanakan berdasarkan Standar Audit akan selalu mendeteksi kesalahan penyajian material ketika hal tersebut ada. Kesalahan penyajian dapat disebabkan oleh kecurangan maupun kesalahan dan dianggap material jika, baik secara individual maupun secara agregat, dapat diekspektasikan secara wajar akan memengaruhi keputusan ekonomi yang diambil oleh pengguna berdasarkan laporan keuangan tersebut.

Sebagai bagian dari suatu audit berdasarkan Standar Audit, kami menerapkan pertimbangan profesional dan mempertahankan skeptisisme profesional selama audit.
Kami juga:

- Mengidentifikasi dan menilai risiko kesalahan penyajian material dalam laporan keuangan, baik yang disebabkan oleh kecurangan maupun kesalahan, mendesain dan melaksanakan prosedur audit yang responsif terhadap risiko tersebut, serta memeroleh bukti audit yang cukup dan tepat untuk menyediakan basis bagi opini kami. Risiko tidak terdeteksinya kesalahan penyajian material yang disebabkan oleh kecurangan lebih tinggi dari yang disebabkan oleh kesalahan, karena kecurangan dapat melibatkan kolusi, pemalsuan, penghilangan secara sengaja, pernyataan salah, atau pengabaian pengendalian internal.

- Memeroleh suatu pemahaman tentang pengendalian internal yang relevan dengan audit untuk mendesain prosedur audit yang tepat sesuai dengan kondisinya, tetapi bukan untuk tujuan menyatakan opini atas keefektivitasan pengendalian internal Perusahaan.

- Mengevaluasi ketepatan kebijakan akuntansi yang digunakan serta kewajaran estimasi akuntansi dan pengungkapan terkait yang dibuat oleh manajemen.

- Menyimpulkan ketepatan penggunaan basis akuntansi kelangsungan usaha oleh manajemen dan, berdasarkan bukti audit yang diperoleh, apakah terdapat suatu ketidakpastian material yang terkait dengan peristiwa atau kondisi yang dapat

KANTOR AKUNTAN PUBLIK
DARSONO & BUDI CAHYO SANTOSO
Auditor, Tax & Management Consultants and Training
NO. KEP - 053/KM.17/1999; Nomor Izin Usaha : 99.2.0282
Jl. Mugas Dalam No. 65 Telp. (024) 8417530 Fax. (024) 8418124 Semarang 50243

menyebabkan keraguan signifikan atas kemampuan Perusahaan untuk mempertahankan kelangsungan usahanya. Ketika kami menyimpulkan bahwa terdapat suatu ketidakpastian material, kami diharuskan untuk menarik perhatian dalam laporan auditor kami ke pengungkapan terkait dalam laporan keuangan atau, jika pengungkapan tersebut tidak memadai, harus menentukan apakah perlu untuk memodifikasi opini kami. Kesimpulan kami didasarkan pada bukti audit yang diperoleh hingga tanggal laporan auditor kami. Namun, peristiwa atau kondisi masa depan dapat menyebabkan Perusahaan tidak dapat mempertahankan kelangsungan usaha.

- Mengevaluasi penyajian, struktur, dan isi laporan keuangan secara keseluruhan, termasuk pengungkapannya, dan apakah laporan keuangan mencerminkan transaksi dan peristiwa yang mendasarinya dengan suatu cara yang mencapai penyajian wajar.

Kami mengomunikasikan kepada pihak yang bertanggung jawab atas tata kelola mengenai, antara lain, ruang lingkup dan saat yang direncanakan atas audit, serta temuan audit signifikan, termasuk setiap defisiensi signifikan dalam pengendalian internal yang teridentifikasi oleh kami selama audit.

KANTOR AKUNTAN PUBLIK
DARSONO & BUDI CAHYO SANTOSO

Budi Cahyo Santoso, SE, MM, Akt, CA, CPA
NIAP : AP. 0182

16 Februari 2024

00023

PT BPR BKK JATENG (PERSERODA)
LAPORAN POSISI KEUANGAN
31 DESEMBER 2023
Dengan Angka Perbandingan Untuk Tahun 2022
(Disajikan dalam Rupiah penuh, kecuali dinyatakan lain)

	Catatan	31 Desember 2023	31 Desember 2022
ASET			
Kas	3, 2a	13.747.389.300	13.681.240.400
Penempatan pada Bank Lain:	4, 2b		
Pihak Terkait	2d, 2e	89.266.495.302	154.109.845.193
Pihak Tidak Terkait		794.696.819.451	879.348.099.330
		883.963.314.754	1.033.457.944.523
Dikurangi Penyisihan Penghapusan Aset Produktif		(4.219.370.076)	(5.060.992.413)
Jumlah		879.743.944.678	1.028.396.952.110
Kredit yang Diberikan:	5, 2b		
Pihak Terkait	2d, 2e	4.735.175.495	5.667.028.773
Pihak Tidak Terkait		1.588.591.947.711	1.586.570.958.272
		1.593.327.123.207	1.592.237.987.045
Provisi Belum Diamortisasi		(12.290.076.217)	(12.438.914.686)
Biaya Transaksi Ditangguhkan		59.327.231	123.411.886
Pendapatan Ditangguhkan Dalam Rangka Restrukturisasi		(2.879.743.510)	(2.178.130.923)
Jumlah Kredit yang Diberikan- Bersih		1.578.216.630.711	1.577.744.353.322
Dikurangi Penyisihan Penghapusan Aset Produktif		(88.807.837.399)	(82.633.002.237)
Jumlah		1.489.408.793.312	1.495.111.351.085
Agunan yang Diambilalih	6, 2f	732.361.000	1.724.260.994
Aset Tetap dan Inventaris:	7, 2g		
Harga Perolehan		113.621.716.352	108.125.025.652
Akm Penyusutan dan Penurunan Nilai		(71.964.367.951)	(66.399.393.464)
Nilai Buku		41.657.348.401	41.725.632.188
Aset Tidak Terwujud:	8, 2h		
Harga Perolehan		280.000.000	280.000.000
Akm Amortisasi dan Penurunan Nilai		(104.791.661)	(34.791.665)
Nilai Buku		175.208.339	245.208.335
Aset Lainnya	9, 2i	48.548.978.725	19.615.897.739
JUMLAH ASET		**2.474.014.023.755**	**2.600.500.542.851**

Catatan atas laporan keuangan merupakan bagian yang tidak terpisahkan dari laporan keuangan secara keseluruhan.

PT BPR BKK JATENG (PERSERODA)
LAPORAN POSISI KEUANGAN
31 DESEMBER 2023
Dengan Angka Perbandingan Untuk Tahun 2022
(Disajikan dalam Rupiah penuh, kecuali dinyatakan lain)

	Catatan	31 Desember 2023	31 Desember 2022
LIABILITAS DAN EKUITAS			
LIABILITAS			
Liabilitas Segera	10, 2j	8.573.768.343	10.423.447.224
Simpanan Nasabah:			
Tabungan	11, 2k		
Pihak Terkait	2e	3.259.932.351	5.314.491.166
Pihak Tidak Terkait		1.533.922.205.775	1.554.827.458.755
Jumlah		1.537.182.138.126	1.560.141.949.921
Deposito	12, 2k		
Pihak Terkait	2e	1.300.000.000	600.000.000
Pihak Tidak Terkait		461.434.325.000	626.826.255.000
Jumlah		462.734.325.000	627.426.255.000
Dana Setoran Modal - Kewajiban	13, 2i	1.688.432.700	688.432.700
Liabilitas Lainnya	14, 2p	14.678.845.505	5.376.970.356
JUMLAH LIABILITAS		**2.024.857.509.675**	**2.204.057.055.201**
EKUITAS			
Modal Dasar sebesar Rp924.840.000.000,00 dan Modal Disetor	15	367.850.000.000	366.550.000.000
Cadangan:			
Cadangan Umum	16	35.573.474.087	35.573.474.087
Cadangan Tujuan	17	15.613.581.670	15.613.581.670
Jumlah		51.187.055.757	51.187.055.757
Saldo Laba (Rugi) Tahun Lalu	18	(20.684.883.810)	(68.129.094.171)
Laba Tahun Berjalan		50.804.342.133	46.835.526.063
JUMLAH EKUITAS		**449.156.514.080**	**396.443.487.649**
JUMLAH LIABILITAS DAN EKUITAS		**2.474.014.023.755**	**2.600.500.542.851**

Semarang, 16 Februari 2024

Direksi

PT BPR BKK JATENG DIREKSI

H. Koesnanto, S.H., M.Kn
Direktur Utama

Drajat Aditya Waldi, S.E., M.M.
Direktur Operasional

Catatan atas laporan keuangan merupakan bagian yang tidak terpisahkan dari laporan keuangan secara keseluruhan.

PT BPR BKK JATENG (PERSERODA)
LAPORAN LABA RUGI
UNTUK TAHUN YANG BERAKHIR 31 DESEMBER 2023
Dengan Angka Perbandingan Untuk Tahun 2022
(Disajikan dalam Rupiah penuh, kecuali dinyatakan lain)

	Catatan	2023	2022
PENDAPATAN DAN BEBAN OPERASIONAL			
Pendapatan Bunga:			
Bunga Kontraktual	2n, 19	239.778.266.512	228.905.769.781
Provisi dan Komisi	2m, 20	14.425.324.212	13.970.470.132
Jumlah Pendapatan Bunga		**254.203.590.724**	**242.876.239.913**
Beban Bunga	2n, 21	**(43.260.688.510)**	**(56.029.560.751)**
Pendapatan Bunga- Bersih		**210.942.902.214**	**186.846.679.162**
Pendapatan Operasional Lainnya	22	**43.188.838.216**	**54.162.367.775**
Jumlah Pendapatan Operasional		**254.131.740.430**	**241.009.046.938**
Beban Operasional:			
Beban Penyisihan Penghapusan Aset Produktif	23	28.811.116.193	37.954.830.577
Beban Pemasaran	24	1.606.696.927	1.974.430.386
Beban Administrasi dan Umum	25	158.639.069.016	154.633.233.822
Beban Operasional Lainnya	26	1.840.098.901	1.759.147.500
Jumlah Beban Operasional		**190.896.981.037**	**196.321.642.285**
LABA OPERASIONAL		**63.234.759.393**	**44.687.404.652**
PENDAPATAN (BEBAN) NON OPERASIONAL	27		
Pendapatan Non Operasional		**1.499.718.772**	**5.062.185.471**
Beban Non Operasional		**(2.767.784.392)**	**(2.914.064.060)**
LABA (RUGI) NON OPERASIONAL		**(1.268.065.620)**	**2.148.121.411**
LABA SEBELUM PAJAK PENGHASILAN		**61.966.693.773**	**46.835.526.063**
Taksiran Pajak Penghasilan	28	(11.162.351.640)	-
LABA BERSIH TAHUN BERJALAN		**50.804.342.133**	**46.835.526.063**
PENGHASILAN KOMPREHENSIF LAIN			
Tidak Akan Direklasifikasi ke Laba Rugi:			
a. Keuntungan Revaluasi Aset Tetap		-	-
b. Lainnya		-	-
c. Pajak Penghasilan Terkait		-	-
		-	-
Akan Direklasifikasi ke Laba Rugi:			
a. Keuntungan (Kerugian) dan Perubahan Nilai Aset Keuangan Dalam Kelompok Tersedia Untuk Dijual		-	-
b. Lainnya		-	-
c. Pajak Penghasilan Terkait		-	-
		-	-
PENGHASILAN KOMPREHENSIF LAIN SETELAH PAJAK		-	-
TOTAL LABA KOMPREHENSIF TAHUN BERJALAN		**50.804.342.133**	**46.835.526.063**

Semarang, 16 Februari 2024
Direksi

PT BPR BKK JATENG DIREKSI

H. Koesnanto, S.H., M.Kn
Direktur Utama

Drajat Aditya Waldi, S.E., M.M.
Direktur Operasional

Catatan atas laporan keuangan merupakan bagian yang tidak terpisahkan dari laporan keuangan secara keseluruhan.

PT BPR BKK JATENG (PERSERODA)
LAPORAN PERUBAHAN EKUITAS
UNTUK TAHUN YANG BERAKHIR 31 DESEMBER 2023
Dengan Angka Perbandingan Untuk Tahun 2022
(Disajikan dalam Rupiah penuh, kecuali dinyatakan lain)

Uraian	Modal Saham Ditempatkan dan Disetor Penuh	Saldo Laba yang Telah Ditentukan Penggunaannya		Saldo Laba (Rugi) yang Belum Ditentukan Tujuannya	Jumlah Ekuitas Bersih
		Cadangan Umum	Cadangan Tujuan		
Saldo 31 Desember 2021 disajikan kembali	**345.050.000.000**	**35.573.474.087**	**15.908.333.170**	**(68.484.924.229)**	**328.046.883.028**
Penambahan Modal Disetor	21.500.000.000	-	-	-	21.500.000.000
Penggunaan Cadangan	-	-	(294.751.500)	-	(294.751.500)
Koreksi Laba (Rugi) Tahun Lalu	-	-	-	355.830.058	355.830.058
Laba (Rugi) Tahun Berjalan	-	-	-	46.835.526.063	46.835.526.063
Saldo 31 Desember 2022	**366.550.000.000**	**35.573.474.087**	**15.613.581.670**	**(21.293.568.108)**	**396.443.487.649**
Penambahan Modal Disetor	1.300.000.000	-	-	-	1.300.000.000
Koreksi Laba (Rugi) Tahun Lalu	-	-	-	608.684.298	608.684.298
Laba (Rugi) Tahun Berjalan	-	-	-	50.804.342.133	50.804.342.133
Saldo 31 Desember 2023	**367.850.000.000**	**35.573.474.087**	**15.613.581.670**	**30.119.458.323**	**449.156.514.080**

Catatan atas laporan keuangan merupakan bagian yang tidak terpisahkan dari laporan keuangan secara keseluruhan.

PT BPR BKK JATENG (PERSERODA)
LAPORAN ARUS KAS
UNTUK TAHUN YANG BERAKHIR 31 DESEMBER 2023
Dengan Angka Perbandingan Untuk Tahun 2022
(Disajikan dalam Rupiah penuh, kecuali dinyatakan lain)

	2023	2022
ARUS KAS DARI AKTIVITAS OPERASI:		
Laba Bersih Tahun Berjalan	50.804.342.133	46.835.526.063
Penyesuaian untuk rekonsiliasi laba setelah pajak menjadi kas dari aktivitas operasi :		
Penyusutan aset tetap dan aset tak berwujud	5.634.974.480	(10.300.006.504)
Penyisihan penghapusan aset produktif	5.333.212.825	13.169.955.202
Amortisasi atas:		
Pendapatan Provisi Belum Diamortisasi	(148.838.469)	1.378.567.783
Biaya Transaksi Ditangguhkan	64.084.655	82.484.134
Pendapatan Ditangguhkan Dalam Rangka Restrukturisasi	701.612.587	709.823.542
Perubahan Aset dan Kewajiban dari Kegiatan Usaha:		
Penurunan (Kenaikan) Penempatan pada Bank Lain	149.494.629.769	34.970.003.030
Penurunan (Kenaikan) Kredit yang Diberikan	(1.089.136.162)	(108.599.281.966)
Penurunan (Kenaikan) Agunan yang Diambilalih (AYDA)	991.899.994	(1.724.260.994)
Penurunan (Kenaikan) Aset Tidak Berwujud	-	(250.000.000)
Penurunan (Kenaikan) Aset Lainnya	(28.933.080.986)	9.302.617.264
Kenaikan (Penurunan) Liabilitas Segera	(1.849.678.881)	(3.043.154.112)
Kenaikan (Penurunan) Simpanan	(187.651.741.794)	(11.859.211.019)
Kenaikan (Penurunan) Liabilitas Lainnya	9.301.875.149	(3.301.225.014)
Kas Bersih digunakan untuk Aktivitas Operasi	**2.654.155.300**	**(32.628.162.591)**
ARUS KAS DARI AKTIVITAS INVESTASI:		
Pembelian Aset Tetap	(5.692.087.699)	(7.229.362.492)
Penjualan Aset Tetap	195.396.999	17.871.678.823
Kas Bersih (digunakan untuk)/ Diperoleh dari Aktivitas Operasi	**(5.496.690.700)**	**10.642.316.331**
ARUS KAS DARI AKTIVITAS PENDANAAN:		
Penambahan Modal Disetor	1.300.000.000	21.500.000.000
Dana Setoran Modal	1.000.000.000	688.432.700
Perubahan Cadangan Tujuan	-	(294.751.500)
Koreksi atas Laba (Rugi) Tahun Lalu	608.684.300	355.830.059
Kas Bersih Diperoleh dari Aktivitas Pendanaan	**2.908.684.300**	**22.249.511.259**
KENAIKAN ARUS KAS DAN SETARA KAS	**66.148.900**	**263.665.000**
PERUBAHAN DALAM KOMPONEN KAS		
Kaspada awal tahun	13.681.240.400	13.417.575.400
Kas akhir tahun	13.747.389.300	13.681.240.400
KENAIKAN ARUS KAS	**66.148.900**	**263.665.000**

Catatan atas laporan keuangan merupakan bagian yang tidak terpisahkan dari laporan keuangan secara keseluruhan.

LAPORAN KEUANGAN DAN LAPORAN AUDITOR INDEPENDEN

PD BPR BKK KLATEN

PER 31 DESEMBER 2023

PD BKK KLATEN
KABUPATEN KLATEN

LAPORAN KEUANGAN

Untuk Tahun Yang Berakhir 31 Desember 2023
Dengan Angka Perbandingan Tahun 2022

Dan

LAPORAN AUDITOR INDEPENDEN

SURAT PERNYATAAN DIREKSI
TENTANG
TANGGUNG JAWAB ATAS LAPORAN KEUANGAN
UNTUK TAHUN YANG BERAKHIR
31 DESEMBER 2023
PD BKK KLATEN

Kami yang bertandatangan di bawah ini :

Nama	: TUGIYONO, SE
Alamat kantor	: Jl. Raya Ngawen – Jatinom Km 04 Ngawen Klaten
Alamat rumah sesuai KTP	: Pokoh RT. 001 RW. 001 Wonoboyo Wonogiri
Jabatan	: Direktur Utama
Nama	: WIDIYANTA, S.Sos
Alamat kantor	: Jl. Raya Ngawen – Jatinom Km 04 Ngawen Klaten
Alamat rumah sesuai KTP	: Candirejo RT. 016 RW. 007 Pomah Tulung Klaten
Jabatan	: Direktur

Menyatakan bahwa :

1. Bertanggungjawab atas penyusunan dan penyajian laporan keuangan PD BKK KLATEN.
2. Laporan keuangan PD BKK KLATEN telah disusun dan disajikan sesuai dengan Standar Akuntansi Keuangan Entitas Tanpa Akuntabilitas Publik (SAK ETAP).
3. a. Semua informasi dalam laporan keuangan PD. BKK KLATEN telah dimuat secara lengkap dan benar ;

   b. Laporan keuangan PD. BKK KLATEN tidak mengandung informasi atau fakta material yang tidakbenar, dan tidakmenghilangkaninformasiataufakta material.
4. Bertanggungjawab atas system pengendalian internal dalam PD. BKK KLATEN.

Demikian pernyataan ini dibuat dengan sebenarnya.

Klaten, 7 Februari 2024
Direksi

Direktur Utama	Direktur
TUGIYONO, SE	WIDIYANTA, S.Sos

METERAI TEMPEL
0CD3EALX022007234
PD. BKK KLATEN KABUPATEN KLATEN

KANTOR AKUNTAN PUBLIK (KAP)
"TARMIZI ACHMAD"
NOMOR IZIN USAHA KAP: KEP. 091/KM. 6/2004

LAPORAN AUDITOR INDEPENDEN

Nomor : 00021/2.0604/AU.2/05/0430-2/1/II/2024

Kepada Yth.
Dewan Pengawas dan Direksi
PD BKK Klaten
Kabupaten Klaten

Opini

Kami telah mengaudit laporan keuangan PD BKK Klaten terlampir, yang terdiri dari Neraca tanggal **31 Desember 2023** serta laporan laba rugi, laporan perubahan ekuitas dan laporan arus kas untuk tahun yang berakhir pada tanggal tersebut serta suatu ikhtisar kebijakan akuntansi signifikan.

Opini wajar dengan pengecualian

Menurut opini kami, kecuali untuk dampak hal yang dijelaskan dalam paragraf Basis untuk Opini Wajar dengan Pengecualian. Laporan keuangan terlampir menyajikan secara wajar dalam semua hal yang material, posisi keuangan PD BKK Klaten tanggal 31 Desember 2023, serta kinerja keuangan dan arus kasnya untuk tahun yang berakhir pada tanggal tersebut, sesuai dengan Standar Akuntansi Keuangan Entitas Tanpa Akuntabilitas Publik (SAK-ETAP).

Basis untuk opini wajar dengan pengecualian

Hasil audit tahun 2022 menyebutkan terdapat Akun Lainnya – Uang Muka sebesar Rp. 4.083.633.153 dan penyalahgunaan Tabungan, Deposito dan Kredit sebesar Rp. 13.615.071.037,00 yang tidak didukung bukti yang cukup. Sampai tanggal 31 Desember 2023 masih terdapat akun lainnya – Uang Muka sebesar Rp. 4.063.356.673 dan penyalahgunaan tabungan, deposito dan kredit sebesar Rp 13.559.004.337, merupakan permasalahan tahun 2022 yang belum di selesaikan. Rincian Akun Lainnya – Uang Muka dan penyalahgunaan Tabungan, Deposito dan Kredit disajikan dalam laporan hasil audit SKAI PD BKK Klaten pada lampiran 1.

Kami melaksanakan audit berdasarkan Standar Audit yang ditetapkan oleh Institut Akuntan Publik Indonesia. Tanggung jawab kami menurut standar tersebut diuraikan lebih lanjut dalam paragraf Tanggung Jawab Auditor terhadap Audit atas Laporan Keuangan pada laporan kami. Kami independen terhadap PD BKK Klaten berdasarkan ketentuan etika yang relevan dalam audit kami atas laporan keuangan di Indonesia, dan kami telah memenuhi tanggung jawab etika lainnya berdasarkan ketentuan etika tersebut. Kami yakin bahwa bukti audit yang telah kami peroleh adalah cukup dan tepat untuk menyediakan suatu basis bagi opini wajar dengan pengecualian kami.

Tanggung Jawab Manajemen atas Laporan Keuangan

Manajemen bertanggung jawab atas penyusunan dan penyajian wajar laporan keuangan tersebut sesuai dengan Standar Akuntansi Keuangan Entitas Tanpa Akuntabilitas Publik (SAK-ETAP)

JL. DEWI SARTIKA RAYA NO. 7 PERUM UNDIP SUKOREJO SEMARANG 50221
TELP. (024) 86457602, 8413907 FAX. (024) 86457602

yang berlaku di Indonesia, dan atas pengendalian internal yang dianggap perlu oleh manajemen untuk memungkinkan penyusunan laporan keuangan yang bebas dari kesalahan penyajian material, baik yang disebabkan oleh kecurangan maupun kesalahan.

Dalam penyusunan laporan keuangan, manajemen PD BKK Klaten bertanggung jawab untuk menilai kemampuan dalam mempertahankan kelangsungan usahanya, mengungkapkan, sesuai dengan kondisinya, hal-hal yang berkaitan dengan kelangsungan usaha, dan menggunakan basis akuntansi kelangsungan usaha, kecuali manajemen memiliki intensi untuk melikuidasi PD BKK Klaten atau menghentikan operasi, atau tidak memiliki alternatif yang realistis selain melaksanakannya.

Pihak yang bertanggung jawab atas tata kelola bertanggung jawab untuk mengawasi proses pelaporan keuangan PD BKK Klaten.

Tanggung Jawab Auditor terhadap Audit atas Laporan Keuangan

Tujuan kami adalah untuk memperoleh keyakinan memadai tentang apakah laporan keuangan secara keseluruhan bebas dari kesalahan penyajian material, baik yang disebabkan oleh kecurangan maupun kesalahan, dan untuk menerbitkan laporan auditor yang mencakup opini kami. Keyakinan memadai merupakan suatu tingkat keyakinan tinggi, namun bukan merupakan suatu jaminan bahwa audit yang dilaksanakan berdasarkan Standar Audit akan selalu mendeteksi kesalahan penyajian material ketika hal tersebut ada. Kesalahan penyajian dapat disebabkan oleh kecurangan maupun kesalahan dan dianggap material jika, baik secara individual maupun secara agregat, dapat diekspektasikan secara wajar akan memengaruhi keputusan ekonomi yang diambil oleh pengguna berdasarkan laporan keuangan tersebut.

Sebagai bagian dari suatu audit berdasarkan Standar Audit, kami menerapkan pertimbangan profesional dan mempertahankan skeptisisme profesional selama audit. Kami juga :

- Mengidentifikasi dan menilai risiko kesalahan penyajian material dalam laporan keuangan, baik yang disebabkan oleh kecurangan maupun kesalahan, mendesain dan melaksanakan prosedur audit yang responsif terhadap risiko tersebut, serta memperoleh bukti audit yang cukup dan tepat untuk menyediakan basis bagi opini kami. Risiko tidak terdeteksinya kesalahan penyajian material yang disebabkan oleh kecurangan lebih tinggi dari yang disebabkan oleh kesalahan, karena kecurangan dapat melibatkan kolusi, pemalsuan, penghilangan secara sengaja, pernyataan salah, atau pengabaian pengendalian internal.
- Memperoleh suatu pemahaman tentang pengendalian internal yang relevan dengan audit untuk mendesain prosedur audit yang tepat sesuai dengan kondisinya, tetapi bukan untuk tujuan menyatakan opini atas keefektivitasan pengendalian internal PD BKK Klaten.
- Mengevaluasi ketepatan kebijakan akuntansi yang digunakan serta kewajaran estimasi akuntansi dan pengungkapan terkait yang dibuat oleh manajemen PD BKK Klaten.
- Menyimpulkan ketepatan penggunaan basis akuntansi kelangsungan usaha oleh manajemen dan, berdasarkan bukti audit yang diperoleh, apakah terdapat suatu ketidakpastian material yang terkait dengan peristiwa atau kondisi yang dapat menyebabkan keraguan signifikan atas kemampuan PD BKK Klaten untuk mempertahankan kelangsungan usahanya. Ketika kami menyimpulkan bahwa terdapat

JL. DEWI SARTIKA RAYA NO. 7 PERUM UNDIP SUKOREJO SEMARANG 50221
TELP. (024) 86457602, 8413907 FAX. (024) 86457602

suatu ketidakpastian material, kami diharuskan untuk menarik perhatian dalam laporan auditor kami ke pengungkapan terkait dalam laporan keuangan atau, jika pengungkapan tersebut tidak memadai, harus menentukan apakah perlu untuk memodifikasi opini kami. Kesimpulan kami didasarkan pada bukti audit yang diperoleh hingga tanggal laporan auditor kami. Namun, peristiwa atau kondisi masa depan dapat menyebabkan PD BKK Klaten tidak dapat mempertahankan kelangsungan usaha.

- Mengevaluasi penyajian, struktur, dan isi laporan keuangan secara keseluruhan, termasuk pengungkapannya, dan apakah laporan keuangan mencerminkan transaksi dan peristiwa yang mendasarinya dengan suatu cara yang mencapai penyajian wajar.

Kami mengkomunikasikan kepada pihak yang bertanggung jawab atas tata kelola mengenai, antara lain, ruang lingkup dan saat yang direncanakan atas audit, serta temuan audit signifikan, termasuk setiap defisiensi signifikan dalam pengendalian internal yang teridentifikasi oleh kami selama audit.

Semarang, 16 Februari 2024

KANTOR AKUNTAN PUBLIK
TARMIZI ACHMAD

KANTOR AKUNTAN PUBLIK TARMIZI ACHMAD

00021

Prof. Dr. Tarmizi Achmad, MBA., Ak., CPA., CA., CFE., CFrA., CPI
Nomor Izin Akuntan Publik : 0430

JL. DEWI SARTIKA RAYA NO. 7 PERUM UNDIP SUKOREJO SEMARANG 50221
TELP. (024) 86457602, 8413907 FAX. (024) 86457602

PD BKK KLATEN
KABUPATEN KLATEN
NERACA
Per 31 Desember 2023
Dengan Angka Perbandingan Untuk Tahun 2022
(Dinyatakan dalam rupiah,kecuali dinyatakan lain)

KETERANGAN	CATATAN	TAHUN 2023	TAHUN 2022
ASET			
ASET LANCAR			
Kas	3	1.891.679.700	2.033.297.200
Pendapatan Bunga yang Akan Diterima	4	30.540.703	21.417.842
Penempatan Pada Bank Lain	5	25.366.844.793	36.873.554.913
PPAP Penempatan Pada Bank Lain	6	(126.834.223)	(184.367.774)
Kredit Yang Diberikan	7	38.874.142.188	46.803.935.449
Provisi dan Administrasi	8	(19.655.920)	(63.396.784)
PPAP Kredit Yang Diberikan	9	(31.810.214.939)	(32.448.784.764)
Jumlah Aset Lancar		**34.206.502.302**	**53.035.656.082**
ASET TIDAK LANCAR			
Aset Tetap	10		
- Tanah		1.645.200.000	1.645.200.000
- Bangunan		2.671.429.800	2.671.429.800
- Inventaris		2.965.939.605	3.587.069.505
- Akumulasi Penyusutan		(4.051.112.420)	(4.540.337.569)
Jumlah Aset Tetap		**3.231.456.985**	**3.363.361.736**
Aset Tidak Berwujud	11	-	-
Aset Lain - Lain	12	4.207.706.180	4.290.405.048
Jumlah Aset Tidak Lancar		**4.207.706.180**	**4.290.405.048**
TOTAL ASET		**41.645.665.467**	**60.689.422.866**
KEWAJIBAN DAN EKUITAS			
KEWAJIBAN LANCAR			
Kewajiban-Kewajiban yang Segera	13	60.668.243	37.598.368
Utang Bunga	14	25.430.137	46.159.960
Simpanan	15	75.561.835.774	91.977.330.645
Kewajiban Imbalan Kerja	16	-	-
Kewajiban Lain-lain	17	-	93.926.480
Jumlah Kewajiban Lancar		**75.647.934.154**	**92.155.015.453**
EKUITAS			
Modal	18	10.730.000.000	10.730.000.000
Saldo Laba	19		
Cadangan - Umum		383.801.777	383.801.777
Cadangan - Tujuan		101.632.587	101.632.587
Laba Rugi Tahun Lalu		(42.681.026.951)	(41.784.485.469)
Laba Rugi Tahun Berjalan	LR	(2.536.676.100)	(896.541.482)
Jumlah Ekuitas		**(34.002.268.687)**	**(31.465.592.587)**
TOTAL KEWAJIBAN DAN EKUITAS		**41.645.665.467**	**60.689.422.866**

Lihat Catatan Atas Laporan Keuangan
yang merupakan bagian tak terpisahkan laporan keuangan secara keseluruhan

Disetujui	Direview	Penyusun
TUGIYONO, S.E.	**WIDIYANTA, S.Sos.**	**WARSENO, A.Md.**
Direktur Utama	Direktur	Kasubid. Akuntansi

PD BKK KLATEN
KABUPATEN KLATEN
LAPORAN LABA RUGI
Untuk Tahun Yang Berakhir 31 Desember 2023
Dengan Angka Perbandingan Untuk Tahun 2022
(Dinyatakan dalam rupiah,kecuali dinyatakan lain)

KETERANGAN	CATATAN	TAHUN 2023	TAHUN 2022
Pendapatan Operasional			
- Pendapatan Bunga Kontraktual	21	3.036.216.903	5.540.664.857
- Pendapatan Provisi dan Administrasi	22	43.740.864	123.736.449
- Pendapatan Operasional Lainnya	23	1.923.280.077	2.618.881.563
Jumlah Pendapatan Operasional		**5.003.237.844**	**8.283.282.869**
Beban Operasional			
- Beban Bunga	24	1.872.946.463	2.586.347.239
- Beban PPAP	25	185.683.830	647.667.577
- Beban Pemasaran	26	-	-
- Beban Administrasi dan Umum	27	5.173.422.923	5.575.617.911
- Beban Operasional Lainnya	28	280.855.459	338.221.159
Jumlah Beban Operasional		**7.512.908.675**	**9.147.853.886**
Laba Rugi Operasional		**(2.509.670.831)**	**(864.571.017)**
Pendapatan dan Beban Non Operasional			
Pendapatan Non Operasional	29	100.241	4.850.000
Beban Non Operasional	30	27.105.510	36.820.465
Jumlah Pendapatan dan Beban Non		**(27.005.269)**	**(31.970.465)**
Laba Rugi Sebelum Pajak		**(2.536.676.100)**	**(896.541.482)**
Taksiran Pajak Penghasilan		-	-
LABA RUGI TAHUN BERJALAN		**(2.536.676.100)**	**(896.541.482)**

Lihat Catatan Atas Laporan Keuangan
yang merupakan bagian tak terpisahkan laporan keuangan secara keseluruhan

Disetujui	Direview	Penyusun
TUGIYONO, S.E.	**WIDIYANTA, S.Sos.**	**WARSENO, A.Md.**
Direktur Utama	Direktur	Kasubid. Akuntansi

PD BKK KLATEN

KABUPATEN KLATEN

LAPORAN PERUBAHAN EKUITAS

Untuk Tahun Yang Berakhir Pada Tanggal 31 Desember 2023 dan 2022

(Dinyatakan dalam rupiah,kecuali dinyatakan lain)

	Modal Disetor	Cadangan Tujuan	Saldo Laba Cadangan Umum	Belum Ditentukan	Jumlah
Saldo per 31 Desember 2021	10.730.000.000	101.632.587	383.801.777	(41.784.485.469)	(30.569.051.105)
Modal					-
Dividen	-	-	-	-	-
Jasa Direksi	-	-	-	-	-
Jasa Komisaris	-	-	-	-	-
Cadangan Umum	-	-	-	-	-
Penambahan modal	-	-	-	-	-
Koreksi Laba Ditahan	-	-	-	-	-
Laba/Rugi Periode Berjalan	-	-	-	(896.541.482)	(896.541.482)
Saldo per 31 Desember 2022	10.730.000.000	101.632.587	383.801.777	(42.681.026.951)	(31.465.592.587)
Modal					
Dividen	-	-	-	-	-
Jasa Direksi	-	-	-	-	-
Jasa Komisaris	-	-	-	-	-
Cadangan Umum	-	-	-	-	-
Penambahan modal	-	-	-	-	-
Koreksi Laba Ditahan	-	-	-	-	-
Laba/Rugi Periode Berjalan	-	-	-	(2.536.676.100)	(2.536.676.100)
Saldo per 31 Desember 2023	10.730.000.000	101.632.587	383.801.777	(45.217.703.051)	(34.002.268.687)

PD BKK KLATEN
LAPORAN ARUS KAS
Per 31 Desember 2023
Dengan Angka Perbandingan Untuk Tahun 2022
(Dinyatakan dalam rupiah,kecuali dinyatakan lain)

KETERANGAN	TAHUN 2023	TAHUN 2022
ARUS KAS DARI AKTIVITAS OPERASI		
Laba Rugi Tahun Berjalan	(2.536.676.100)	(896.541.482)
Penyesuaian :		
Beban Penyusutan Aset Tetap	(489.225.149)	156.673.806
Penyisihan Kerugian Penempatan Pada bank Lain	(57.533.551)	(21.224.563)
Penyisihan Kerugian Kredit	(638.569.826)	(897.962.544)
Amortisasi Provisi dan Administrasi	(43.740.864)	(123.736.449)
Pendapatan Bunga Yang Ditangguhkan	-	-
Penurunan (Kenaikan) Pendapatan Bunga YMH Diterima	(9.122.861)	363.146.686
Laba Bersih Sebelum Perubahan Modal Kerja	**(3.774.868.350)**	**(1.419.644.546)**
Penempatan Pada Bank Lain	11.506.710.120	14.678.349.236
Kredit Yang Berikan	7.929.793.261	16.126.454.171
Aset Tak Berwujud	-	-
Aset Lain - Lain	82.698.868	377.155.418
Kewajiban Segera Dibayar	23.069.875	(43.124.328)
Hutang Bunga	(20.729.823)	(49.514.002)
Hutang Pajak		
Simpanan	(16.415.494.871)	(29.672.398.238)
Simpanan Pada Bank Lain		
Pinjaman Yang Diterima		
Kewajiban Imbalan kerja	-	(111.459.611)
Kewajiban Lain-Lain	(93.926.480)	51.650.000
Dana Setoran Modal -Kewajiban		
Arus Kas Bersih yang berasal dari aktivitas Operasional	**(762.747.400)**	**(62.531.900)**
ARUS KAS DARI AKTIVITAS INVESTASI		
Penurunan/Kenaikan Aset Tetap	621.129.900	-
Arus Kas Bersih dari aktivitas investasi	**621.129.900**	**-**
ARUS KAS DARI AKTIVITAS PENDANAAN		
Modal		
Laba Ditahan		
Cadangan - Umum		
Cadangan - Tujuan		
Saldo Laba Rugi tahun Lalu	(896.541.482)	494.680.290
Laba Rugi Tahun Lalu	896.541.482	(494.680.290)
Arus Kas Bersih dari aktivitas pendanaan	**0**	**-**
Kenaikan/Penurunan Bersih Kas	(141.617.500)	(62.531.900)
Saldo Awal Kas	2.033.297.200	2.095.829.100
Saldo Akhir Kas	**1.891.679.700**	**2.033.297.200**

LAPORAN KEUANGAN DAN LAPORAN AUDITOR INDEPENDEN

PT BPR BKK KAB KEBUMEN

PER 31 DESEMBER 2023

PT. BPR
BKK KEBUMEN (Perseroda)
PROFESIONAL, TERDEPAN, DAN TERPERCAYA

LAPORAN AUDITOR INDEPENDEN
&
LAPORAN KEUANGAN

Untuk Periode Yang Berakhir
31 Desember 2023

PT. BPR
BKK KEBUMEN (Perseroda)
KABUPATEN KEBUMEN

SURAT PERNYATAAN MANAJEMEN
TENTANG
TANGGUNG JAWAB ATAS LAPORAN KEUANGAN
UNTUK TAHUN YANG BERAKHIR
31 DESEMBER 2023
PT. BANK PERKREDITAN RAKYAT BADAN KREDIT KECAMATAN KEBUMEN

Kami yang bertanda tangan di bawah ini:

Nama	: SUTRISNO,S.E.
Alamat Kantor	: Jl. HM SARBINI No. 30 KEBUMEN
Alamat Domisili sesuai KTP	: Dk. Pedudutan Rt. 05 Rw. 05 Ds. Rowokele Kec. Rowokele Kab Kebumen
Nomor Telepon	: 082134091899
Jabatan	: Direktur Utama

Menyatakan bahwa:

1. Bertanggung jawab atas penyusunan dan penyajian laporan keuangan PT. Bank Perkreditan Rakyat Badan Kredit Kecamatan Kebumen;
2. Laporan Keuangan PT. Bank Perkreditan Rakyat Badan Kredit Kecamatan Kebumen telah disusun dan disajikan sesuai dengan Standar Akuntansi Keuangan Entitas Tanpa Akuntabilitas Publik (SAK-ETAP) di Indonesia;
3. Semua informasi dalam laporan keuangan PT. Bank Perkreditan Rakyat Badan Kredit Kecamatan Kebumen telah dimuat secara lengkap dan benar;
4. Laporan Keuangan PT. Bank Perkreditan Rakyat Badan Kredit Kecamatan Kebumen tidak mengandung informasi atau fakta material yang tidak benar, dan tidak menghilangkan informasi atau fakta material;
5. Bertanggung jawab atas sistem pengendalian internal dalam PT. Bank Perkreditan Rakyat Badan Kredit Kecamatan Kebumen;
6. Laporan Keuangan PT. Bank Perkreditan Rakyat Badan Kredit Kecamatan Kebumen tidak sedang diaudit oleh Kantor Akuntan Publik lain untuk tahun buku dan jenis perikatan audit yang sama.

Demikian pernyataan ini dibuat dengan sebenarnya.
Atas nama dan mewakili manajemen

Kebumen, 08 Januari 2024

PT. BPR BKK KEBUMEN (Perseroda) KABUPATEN KEBUMEN

METERAI TEMPEL
43CAKX626960102

Sutrisno, SE.
Direktur Utama

PT BPR BKK KEBUMEN (PERSERODA)
LAPORAN NERACA
Per 31 Desember 2023
(Disajikan dalam Rupiah)

	Catatan	31 Desember 2023	31 Desember 2022
ASET			
Aset Lancar			
Kas	2.5, 3.1	3.543.307.700	3.248.365.500
Pendapatan yang Akan Diterima	2.6, 3.2	3.719.882.449	3.113.906.545
Penempatan pada Bank Lain	2.7, 3.3	142.374.324.893	150.731.787.100
PPAP Penempatan pada Bank Lain	3.4	(626.110.594)	(676.142.459)
Kredit yang Diberikan	2.9, 3.5	400.984.953.681	400.894.772.070
Kredit yang Diberikan - Provisi	2.9, 3.5	(5.025.167.368)	(4.813.841.604)
PPAP Kredit Yang Diberikan	2.8, 3.6	(13.921.977.552)	(12.549.907.236)
Total Aset Lancar		**531.049.213.209**	**539.948.939.916**
Aset Tidak Lancar			
Aset Tetap	2.11, 3.7	23.138.490.479	20.056.394.879
Akumulasi Aset Tetap	2.11, 3.7	(9.533.958.756)	(9.000.376.194)
Total Aset Tetap		**13.604.531.723**	**11.056.018.685**
Aset Tidak Berwujud	2.12, 3.8	1	46.068.880
Aset Lain-lain	2.13, 3.9	152.271.280	112.741.302
Total Aset Tidak Lancar		**152.271.281**	**158.810.182**
Total Aset		**544.806.016.213**	**551.163.768.783**
KEWAJIBAN DAN EKUITAS			
Kewajiban			
Kewajiban Jangka Pendek			
Kewajiban Segara Dibayar	2.14, 3.10	2.566.698.302	2.856.341.674
Utang Bunga	2.15, 3.11	431.915.357	463.767.192
Utang Pajak	2.16, 3.12	953.347.051	890.707.056
Simpanan	2.17, 3.13	470.744.457.433	480.435.575.505
Pinjaman Diterima	2.18, 3.15	-	358.551.306
Kewajiban Lain-lain	2.22, 3.14	2.258.447.960	1.759.396.737
Total Kewajiban Jangka Pendek		**476.954.866.103**	**486.764.339.470**
EKUITAS			
Modal	1,5, 2.23, 3.15	36.370.000.000	36.370.000.000
Saldo Laba	2.24, 3.18	31.481.150.110	28.029.429.313
Total Ekuitas		**67.851.150.110**	**64.399.429.313**
Total Kewajiban dan Ekuitas		**544.806.016.213**	**551.163.768.783**

Lihat catatan atas laporan keuangan sebagai bagian yang tidak terpisahkan dari laporan keuangan secara keseluruhan

Kebumen, 09 Januari 2024

Direksi

Dr. H. Sudibarto, SH, MH
Direktur Umum dan Kepatuhan

Sutrisno, S.E
Direktur Utama

PT BPR BKK KEBUMEN (PERSERODA)
LAPORAN LABA RUGI
Untuk Tahun yang Berakhir 31 Desember 2023
(Disajikan dalam Rupiah)

	Catatan	2023	2022
Pendapatan			
Pendapatan Bunga Kontraktual	2.25, 3.19	54.302.054.579	54.254.783.170
Provisi, Administrasi dan Biaya Transaksi	2.25, 3.19	5.570.525.317	5.324.984.679
Jumlah Pendapatan Bunga		**59.872.579.896**	**59.579.767.849**
Beban Bunga	3.20	(16.365.842.508)	(16.394.721.541)
Pendapatan Bunga Bersih		**43.506.737.388**	**43.185.046.308**
Pendapatan Operasional	2.25, 3.19	6.413.464.865	6.662.371.646
Pendapatan Operasional		**49.920.202.253**	**49.847.417.954**
Beban Operasional			
Beban Penyisihan Kerugian/Penyusutan	2.26, 3.21	4.142.628.353	4.197.712.587
Beban Pemasaran	2.26, 3.22	868.011.533	773.605.135
Beban Administrasi dan Umum	2.26, 3.23	28.057.355.985	29.537.021.816
Total Beban Operasional		**33.067.995.871**	**34.508.339.538**
Laba (Rugi) Operasional		**16.852.206.382**	**15.339.078.416**
Pendapatan (Beban) Non Operasional			
Pendapatan Non Operasional	2.27, 3.24	707.395.249	809.947.880
Beban Non Operasional	2.27, 3.24	242.961.404	231.896.072
Total Pendapatan (Beban) Non Operasional		**464.433.845**	**578.051.808**
Laba (Rugi) Sebelum Pajak		**17.316.640.227**	**15.917.130.224**
Taksiran Pajak Penghasilan	2.29, 3.25	3.915.633.665	3.607.769.440
Laba (Rugi) Bersih Tahun Berjalan		**13.401.006.562**	**12.309.360.784**
Laba Per Saham Dasar	3.27	**3.684.632**	**3.384.482**

Lihat catatan atas laporan keuangan sebagai bagian yang tidak terpisahkan dari laporan keuangan secara keseluruhan

Kebumen, 09 Januari 2024

Direksi

Dr. H. Sudiharto, SH, MH
Direktur Umum dan Kepatuhan

Surisno, S.E
Direktur Utama

PT BPR BKK KEBUMEN (PERSERODA)
LAPORAN ARUS KAS
Untuk Tahun yang Berakhir 31 Desember 2023
(Disajikan dalam Rupiah)

	2023	2022
Arus Kas dari Aktivitas Operasi		
Laba (Rugi) Bersih	**13.401.006.562**	**12.309.360.784**
Ditambah / (Dikurangi) Unsur yang Tidak Mempengaruhi Arus Kas Operasi :		
Beban Penyusutan Aset Tetap	533.582.562	1.156.186.325
Penyisihan Penghapusan Aset Produktif	-	(1.833.621.590)
Pendapatan Provisi dan Administrasi Ditangguhkan		577.170.321
Pendapatan Biaya Transaksi Ditangguhkan		
Arus Kas Operasi Sebelum Perubahan Modal Kerja	**13.934.589.124**	**12.209.095.840**
Perubahan aset dan kewajiban operasi :		
Kenaikan (Penurunan) Pendapatan Bunga Yang Akan Diterima	(605.975.904)	
Kenaikan (Penurunan) PPAP Penempatan Pada Bank Lain	(50.031.865)	
Kenaikan (Penurunan) Kredit Yang Diberikan	(90.181.611)	(28.117.042.764)
Kenaikan (Penurunan) Aset Tidak Berwujud		-
Kenaikan (Penurunan) Kredit Yang Diberikan Provisi	211.325.764	38.020.542
Kenaikan (Penurunan) PPAP Kredit Yang Diberikan	1.372.070.316	-
Kenaikan (Penurunan) Aset Lainnya	(39.529.978)	14.932.684
(Kenaikan) Penurunan Kewajiban Segera Dibayar	(289.643.372)	1.004.645.202
(Kenaikan) Penurunan Utang Bunga	(31.851.835)	-
(Kenaikan) Penurunan Pinjaman Yang Diterima	62.639.995	-
(Kenaikan) Penurunan Simpanan	(9.691.118.072)	2.526.176.912
(Kenaikan) Penurunan Pinjaman Yang Diterima	(358.551.306)	358.551.306
(Kenaikan) Penurunan Kewajiban Lain - Lain	499.051.223	690.789.048
Arus kas neto dari aktivitas operasi	**4.922.792.479**	**(11.274.831.230)**
Arus kas dari Aktivitas Investasi		
Penjualan/(pembelian) aset tetap dan inventaris	(3.082.095.600)	(2.047.851.120)
Pembelian/penjualan aset tidak berwujud	46.068.879	69.103.380
Arus kas neto dari Aktivitas Investasi	**(3.036.026.721)**	**(1.978.747.740)**
Arus kas dari Aktivitas Pendanaan		
Penambahan Modal Disetor	-	5.370.000.000
Koreksi Laba Ditahan	(1.110.000)	
Cadangan Umum	1.230.936.078	1.237.048.441
Cadangan Tujuan	1.230.936.078	927.786.331
Pembagian Cadangan Tujuan	(100.687.137)	
Pembagian Laba	(12.309.360.784)	(12.370.484.414)
Belum ditentukan penggunaanya		
Arus Kas Neto dari Aktivitas Pendanaan	**(9.949.285.765)**	**(4.835.649.642)**
Kenaikan (Penurunan) Arus Kas	(8.062.520.007)	(18.089.228.612)
Kas dan Setara Kas Awal Periode	**153.980.152.600**	**172.069.381.212**
Kas dan Setara Kas Akhir Periode	**145.917.632.593**	**153.980.152.600**

Lihat catatan atas laporan keuangan sebagai bagian yang tidak terpisahkan dari laporan keuangan secara keseluruhan

Kebumen, 09 Januari 2024

Direksi -

Dr. H. Sudibarto, SH, MH
Direktur Umum dan Kepatuhan

Sutrisno, S.E
Direktur Utama

PT BPR BKK KEBUMEN (PERSERODA)
LAPORAN PERUBAHAN EKUITAS
Untuk Tahun yang Berakhir 31 Desember 2023
(Disajikan dalam Rupiah)

U R A I A N	Modal Saham Ditempatkan dan Disetor	Setoran Modal Belum Diaktakan	Cadangan Tujuan	Cadangan Umum	Belum Ditentukan Tujuannya	Total Modal Bersih
Saldo pada tanggal 1 Januari 2022	36.370.000.000	-	3.395.662.855	10.159.570.901	12.370.484.414	62.295.718.170
Penambahan			927.786.331	1.237.048.441		
Pembagian Laba					(12.370.484.413)	
Laba (Rugi) Tahun Berjalan					12.309.360.784	12.309.360.784
Saldo pada Tanggal 31 Desember 2022	**36.370.000.000**	**-**	**4.323.449.186**	**11.396.619.342**	**12.309.360.785**	**64.399.429.313**
Penambahan	-		1.130.248.941	1.230.936.078		2.361.185.019
Pembagian Laba					(12.309.360.785)	
Laba (Rugi) Tahun Berjalan					13.401.006.562	13.401.006.562
Koresi Saldo Laba					(1.110.000)	(1.110.000)
Saldo pada Tanggal 31 Desember 2023	**36.370.000.000**	**-**	**5.453.698.127**	**12.627.555.420**	**13.399.896.562**	**67.851.150.109**

Lihat Catatan Laporan Keuangan merupakan bagian yang tidak terpisahkan dari laporan keuangan secara keseluruhan

Kebumen, 09 Januari 2024

Direksi

Dr. H. Sudibarto, SH, MH
Direktur Umum dan Kepatuhan

Sutrisno, S.E
Direktur Utama

LAPORAN AUDITOR INDEPENDEN

Nomor : 00004/2.1180/AU.2/07/1460-1/1/II/2024

Kepada Yth,
Pemegang Saham, Dewan Komisaris dan Direksi
PT BPR BKK Kebumen (Perseroda)
di –
Kabupaten Kebumen

Laporan Audit atas Laporan Keuangan

Opini

Kami telah mengaudit Laporan Keuangan **PT BPR BKK Kebumen (Perseroda)** terlampir, yang terdiri dari Neraca tanggal 31 Desember 2023, serta Laporan Laba Rugi, Laporan Perubahan Ekuitas, dan Laporan Arus Kas untuk tahun yang berakhir pada tanggal tersebut, serta catatan atas laporan keuangan, termasuk informasi kebijakan akuntansi material.

Menurut opini kami, laporan keuangan terlampir menyajikan secara **wajar dalam semua hal yang material**, posisi keuangan **PT BPR BKK Kebumen (Perseroda)** tanggal 31 Desember 2023, serta kinerja keuangan, dan arus kasnya untuk tahun yang berakhir pada tanggal tersebut, sesuai dengan Standar Akuntansi Keuangan Entitas Tanpa Akuntabilitas Publik (ETAP) di Indonesia.

Basis Opini

Kami melaksanakan audit kami berdasarkan Standar Audit yang ditetapkan oleh Institut Akuntan Publik Indonesia. Tanggung jawab kami menurut standar tersebut diuraikan lebih lanjut dalam paragraf Tanggung Jawab Auditor terhadap Audit atas laporan Keuangan pada laporan kami. Kami independen terhadap **PT BPR BKK Kebumen (Perseroda)** berdasarkan ketentuan etika yang relevan dalam audit kami atas laporan keuangan di Indonesia, dan kami telah memenuhi tanggung jawab etika lainnya berdasarkan ketentuan tersebut. Kami yakin bahwa bukti audit yang telah kami peroleh adalah cukup dan tepat untuk menyediakan suatu basis bagi opini audit kami.

Hal Lain

Laporan keuangan **PT BPR BKK Kebumen (Perseroda)** tanggal 31 Desember 2022 dan untuk tahun yang berakhir pada tanggal tersebut telah diaudit oleh auditor independen lain, dengan laporan auditor independen nomor : 00010/2.0282/AU.2/07/0182-3/1/II/2023 yang menyatakan opini wajar tanpa pengecualian atas laporan keuangan tersebut pada tanggal 03 Februari 2023.

Tanggung Jawab Manajemen dan Pihak yang Bertanggung Jawab atas Tata Kelola terhadap Laporan Keuangan

Manajemen bertanggung jawab atas penyusunan dan penyajian wajar laporan keuangan tersebut sesuai dengan Standar Akuntansi Keuangan Entitas Tanpa Akuntabilitas Publik (ETAP) di Indonesia, dan atas pengendalian internal yang dianggap perlu oleh manajemen untuk memungkinkan penyusunan laporan keuangan yang bebas dari kesalahan penyajian material, baik yang disebabkan oleh kecurangan maupun kesalahan.

Dalam penyusunan laporan keuangan, manajemen bertanggung jawab untuk menilai kemampuan Perusahaan dalam mempertahankan kelangsungan usahanya, mengungkapkan, sesuai dengan kondisinya, hal-hal yang berkaitan dengan kelangsungan usaha, dan menggunakan basis akuntansi kelangsungan usaha, kecuali manajemen memiliki intensi untuk melikuidasi Perusahaan atau menghentikan operasi, atau tidak memiliki alternatif yang realistis selain melaksanakannya. Pihak yang bertanggung jawab atas tata kelola bertanggung jawab untuk mengawasi proses pelaporan keuangan Perusahaan.

Tanggung Jawab Auditor terhadap Audit atas Laporan Keuangan

Tujuan kami adalah untuk memeroleh keyakinan memadai tentang apakah laporan keuangan secara keseluruhan bebas dari kesalahan penyajian material, baik yang disebabkan oleh kecurangan maupun kesalahan, dan untuk menerbitkan laporan auditor yang mencakup opini kami. Keyakinan memadai merupakan suatu tingkat keyakinan tinggi, namun bukan merupakan suatu jaminan bahwa audit yang dilaksanakan berdasarkan Standar Audit akan selalu mendeteksi kesalahan penyajian material ketika hal tersebut ada. Kesalahan penyajian dapat disebabkan oleh kecurangan maupun kesalahan dan dianggap material jika, baik secara individual maupun secara agregat, dapat diekspektasikan secara wajar akan memengaruhi keputusan ekonomi yang diambil oleh pengguna berdasarkan laporan keuangan tersebut.

Sebagai bagian dari suatu audit berdasarkan Standar Audit, kami menerapkan pertimbangan profesional dan mempertahankan skeptisisme profesional selama audit, kami juga :

- Mengidentifikasi dan menilai risiko kesalahan penyajian material dalam laporan keuangan, baik yang disebabkan oleh kecurangan maupun kesalahan, mendesain dan melaksanakan prosedur audit yang responsif terhadap risiko tersebut, serta memeroleh bukti audit yang cukup dan tepat untuk menyediakan basis bagi opini kami. Risiko tidak terdeteksinya kesalahan penyajian material yang disebabkan oleh kecurangan lebih tinggi dari yang disebabkan oleh kesalahan, karena kecurangan dapat melibatkan kolusi, pemalsuan, penghilangan secara sengaja, pernyataan salah, atau pengabaian pengendalian internal.
- Memeroleh suatu pemahaman tentang pengendalian internal yang relevan dengan audit untuk mendesain prosedur audit yang tepat sesuai dengan kondisinya, tetapi bukan untuk tujuan menyatakan opini atas keefektivitasan pengendalian internal Perusahaan.
- Mengevaluasi ketepatan kebijakan akuntansi yang digunakan serta kewajaran estimasi akuntansi dan pengungkapan terkait yang dibuat oleh manajemen.
- Menyimpulkan ketepatan penggunaan basis akuntansi kelangsungan usaha oleh manajemen dan, berdasarkan bukti audit yang diperoleh, apakah terdapat suatu ketidakpastian material yang terkait dengan peristiwa atau kondisi yang dapat menyebabkan keraguan signifikan atas kemampuan Perusahaan untuk mempertahankan kelangsungan usahanya. Ketika kami menyimpulkan bahwa terdapat suatu ketidakpastian material, kami diharuskan untuk menarik perhatian dalam laporan auditor kami ke pengungkapan terkait dalam laporan keuangan atau, jika pengungkapan tersebut tidak memadai, harus menentukan apakah perlu untuk memodifikasi opini kami. Kesimpulan kami didasarkan pada bukti audit yang diperoleh hingga tanggal laporan auditor kami. Namun, peristiwa atau kondisi masa depan dapat menyebabkan Perusahaan tidak dapat mempertahankan kelangsungan usaha.
- Mengevaluasi penyajian, struktur, dan isi laporan keuangan secara keseluruhan, termasuk pengungkapannya, dan apakah laporan keuangan mencerminkan transaksi dan peristiwa yang mendasarinya dengan suatu cara yang mencapai penyajian wajar.

Kami mengomunikasikan kepada pihak yang bertanggung jawab atas tata kelola mengenai, antara lain, ruang lingkup dan saat yang direncanakan atas audit, serta temuan audit signifikan, termasuk setiap defisiensi signifikan dalam pengendalian internal yang teridentifikasi oleh kami selama audit.

Kami juga memberikan suatu pernyataan kepada pihak yang bertanggung jawab atas tata kelola bahwa kami telah mematuhi ketentuan etika yang relevan mengenai independensi, dan mengomunikasikan seluruh hubungan, serta hal-hal lain yang dianggap secara wajar berpengaruh terhadap independensi kami, dan, jika relevan, pengamanan terkait.

Kantor Akuntan Publik Arnestesa

ARNESTESA
KANTOR AKUNTAN PUBLIK

00004

Dr. Arnestesa Trinandha, SE., MM., Ak., CA., CPA., CFrA., CPI.
AP.1460

Semarang, 09 Februari 2024

LAPORAN KEUANGAN DAN LAPORAN AUDITOR INDEPENDEN

PT BPR BKK KAB KENDAL

PER 31 DESEMBER 2023

PT. BPR BKK KENDAL (PERSERODA)

Laporan Keuangan
31 Desember 2023
dan untuk tahun yang berakhir pada tanggal tersebut
beserta Laporan Auditor Independen

PT BPR BKK KENDAL (Perseroda)

SURAT PERNYATAAN DIREKSI
TENTANG
TANGGUNG JAWAB ATAS LAPORAN KEUANGAN
PADA TANGGAL 31 DESEMBER 2023
SERTA UNTUK TAHUN YANG BERAKHIR 31 DESEMBER 2023
PT. BPR BKK KENDAL (PERSERODA)

Yang bertanda tangan di bawah ini :

1	Nama	: **Akhmad Mundolin, S.Sos., M.M**
	Alamat Kantor	: Jl. Pemuda No.100 Kendal
	Alamat Domisili Sesuai KTP	: Kauman RT 001/003 Pidodo Kulon, Kec. Patebon, Kab. Kendal
	Nomor Telepon	: (0294) 3686468
	Jabatan	: Direktur Utama
2.	Nama	: **Harisanto, SE**
	Alamat Kantor	: Jl. Pemuda No.100 Kendal
	Alamat Domisili Sesuai KTP	: Jl. Harjuna No.04 RT 001/019 Kec. Purwodadi, Kab. Grobogan
	Nomor Telepon	: (0294) 3686468
	Jabatan	: Direktur Umum dan Kepatuhan

Menyatakan bahwa:

1. Kami bertanggung jawab atas penyusunan dan penyajian laporan keuangan PT. BPR BKK Kendal (Perseroda);
2. Laporan Keuangan PT. BPR BKK Kendal (Perseroda) telah disusun dan disajikan sesuai dengan Standar Akuntansi Keuangan di Indonesia;
3. a. Semua informasi dalam laporan keuangan PT. BPR BKK Kendal (Perseroda) telah dimuat secara lengkap dan benar;
   b. Laporan keuangan PT. BPR BKK Kendal (Perseroda) tidak mengandung informasi atau fakta material yang tidak benar, dan tidak menghilangkan informasi atau fakta material;
4. Kami bertanggung jawab atas sistem pengendalian internal dalam PT. BPR BKK Kendal (Perseroda).

Demikian pernyataan ini dibuat dengan sebenarnya.

Atas Nama dan mewakili Direksi
Kendal, 5 Februari 2024

METERAI TEMPEL
D34C0AKX790107380

Akhmad Mundolin, S.Sos., M.M	**Harisanto, SE**
Direktur Utama	Direktur Umum dan Kepatuhan

KANTOR AKUNTAN PUBLIK
DARSONO & BUDI CAHYO SANTOSO
Auditor, Tax & Management Consultants and Training
NO. KEP - 053/KM.17/1999; Nomor Izin Usaha : 99.2.0282
Jl. Mugas Dalam No. 65 Telp. (024) 8417530 Fax. (024) 8418124 Semarang 50243

LAPORAN AUDITOR INDEPENDEN

Nomor: 00006/2.0282/AU.2/07/0183-1/1/II/2024

Kepada Yth.
Pemegang Saham, Dewan Komisaris, dan Direksi
PT. BPR BKK Kendal (Perseroda)
Jl. Pemuda No. 100
Kendal

Opini

Kami telah mengaudit laporan keuangan PT. BPR BKK Kendal (Perseroda) ("Perusahaan"), yang terdiri dari laporan posisi keuangan tanggal 31 Desember 2023, serta laporan laba rugi, laporan perubahan ekuitas, dan laporan arus kas untuk tahun yang berakhir pada tanggal tersebut, serta catatan atas laporan keuangan, termasuk ikhtisar kebijakan akuntansi signifikan.

Menurut opini kami, laporan keuangan terlampir menyajikan secara wajar, dalam semua hal yang material, posisi keuangan Perusahaan tanggal 31 Desember 2023, serta kinerja keuangan dan arus kasnya untuk tahun yang berakhir pada tanggal tersebut, sesuai dengan Standar Akuntansi Keuangan di Indonesia.

Hal Lain

Laporan Keuangan PT. BPR BKK Kendal (Perseroda) tanggal 31 Desember 2022 dan untuk tahun yang berakhir pada tanggal tersebut diaudit oleh auditor independen lain yang menyatakan opini tanpa modifikasian atas laporan keuangan tersebut pada tanggal 8 Februari 2023.

Basis Opini

Kami melaksanakan audit kami berdasarkan Standar Audit yang ditetapkan oleh Institut Akuntan Publik Indonesia. Tanggung jawab kami menurut standar tersebut diuraikan lebih lanjut dalam paragraf Tanggung Jawab Auditor terhadap Audit atas Laporan Keuangan pada laporan kami. Kami independen terhadap Perusahaan berdasarkan ketentuan etika yang relevan dalam audit kami atas laporan keuangan di Indonesia, dan kami telah memenuhi tanggung jawab etika lainnya berdasarkan ketentuan tersebut. Kami yakin bahwa bukti audit yang telah kami peroleh adalah cukup dan tepat untuk menyediakan suatu basis bagi opini audit kami.

KANTOR AKUNTAN PUBLIK
DARSONO & BUDI CAHYO SANTOSO
Auditor, Tax & Management Consultants and Training
NO. KEP - 053/KM.17/1999; Nomor Izin Usaha : 99.2.0282
Jl. Mugas Dalam No. 65 Telp. (024) 8417530 Fax. (024) 8418124 Semarang 50243

Tanggung Jawab Manajemen dan Pihak yang Bertanggung Jawab atas Tata Kelola terhadap Laporan Keuangan

Manajemen bertanggung jawab atas penyusunan dan penyajian wajar laporan keuangan tersebut sesuai dengan Standar Akuntansi Keuangan di Indonesia, dan atas pengendalian internal yang dianggap perlu oleh manajemen untuk memungkinkan penyusunan laporan keuangan yang bebas dari kesalahan penyajian material, baik yang disebabkan oleh kecurangan maupun kesalahan.

Dalam penyusunan laporan keuangan, manajemen bertanggung jawab untuk menilai kemampuan Perusahaan dalam mempertahankan kelangsungan usahanya, mengungkapkan, sesuai dengan kondisinya, hal-hal yang berkaitan dengan kelangsungan usaha, dan menggunakan basis akuntansi kelangsungan usaha, kecuali manajemen memiliki intensi untuk melikuidasi Perusahaan atau menghentikan operasi, atau tidak memiliki alternatif yang realistis selain melaksanakannya.

Pihak yang bertanggung jawab atas tata kelola bertanggung jawab untuk mengawasi proses pelaporan keuangan Perusahaan.

Tanggung Jawab Auditor terhadap Audit atas Laporan Keuangan

Tujuan kami adalah untuk memeroleh keyakinan memadai tentang apakah laporan keuangan secara keseluruhan bebas dari kesalahan penyajian material, baik yang disebabkan oleh kecurangan maupun kesalahan, dan untuk menerbitkan laporan auditor yang mencakup opini kami. Keyakinan memadai merupakan suatu tingkat keyakinan tinggi, namun bukan merupakan suatu jaminan bahwa audit yang dilaksanakan berdasarkan Standar Audit akan selalu mendeteksi kesalahan penyajian material ketika hal tersebut ada. Kesalahan penyajian dapat disebabkan oleh kecurangan maupun kesalahan dan dianggap material jika, baik secara individual maupun secara agregat, dapat diekspektasikan secara wajar akan memengaruhi keputusan ekonomi yang diambil oleh pengguna berdasarkan laporan keuangan tersebut.

Sebagai bagian dari suatu audit berdasarkan Standar Audit, kami menerapkan pertimbangan profesional dan mempertahankan skeptisisme profesional selama audit. Kami juga:

- Mengidentifikasi dan menilai risiko kesalahan penyajian material dalam laporan keuangan, baik yang disebabkan oleh kecurangan maupun kesalahan, mendesain dan melaksanakan prosedur audit yang responsif terhadap risiko tersebut, serta memeroleh bukti audit yang cukup dan tepat untuk menyediakan basis bagi opini kami. Risiko tidak terdeteksinya kesalahan penyajian material yang disebabkan oleh kecurangan lebih tinggi dari yang disebabkan oleh kesalahan, karena kecurangan dapat melibatkan kolusi, pemalsuan, penghilangan secara sengaja, pernyataan salah, atau pengabaian pengendalian internal.

- Memeroleh suatu pemahaman tentang pengendalian internal yang relevan dengan audit untuk mendesain prosedur audit yang tepat sesuai dengan kondisinya, tetapi bukan untuk tujuan menyatakan opini atas keefektivitasan pengendalian internal Perusahaan.

KANTOR AKUNTAN PUBLIK
DARSONO & BUDI CAHYO SANTOSO
Auditor, Tax & Management Consultants and Training
NO. KEP - 053/KM.17/1999; Nomor Izin Usaha : 99.2.0282
Jl. Mugas Dalam No. 65 Telp. (024) 8417530 Fax. (024) 8418124 Semarang 50243

- Mengevaluasi ketepatan kebijakan akuntansi yang digunakan serta kewajaran estimasi akuntansi dan pengungkapan terkait yang dibuat oleh manajemen.

- Menyimpulkan ketepatan penggunaan basis akuntansi kelangsungan usaha oleh manajemen dan, berdasarkan bukti audit yang diperoleh, apakah terdapat suatu ketidakpastian material yang terkait dengan peristiwa atau kondisi yang dapat menyebabkan keraguan signifikan atas kemampuan Perusahaan untuk mempertahankan kelangsungan usahanya. Ketika kami menyimpulkan bahwa terdapat suatu ketidakpastian material, kami diharuskan untuk menarik perhatian dalam laporan auditor kami ke pengungkapan terkait dalam laporan keuangan atau, jika pengungkapan tersebut tidak memadai, harus menentukan apakah perlu untuk memodifikasi opini kami. Kesimpulan kami didasarkan pada bukti audit yang diperoleh hingga tanggal laporan auditor kami. Namun, peristiwa atau kondisi masa depan dapat menyebabkan Perusahaan tidak dapat mempertahankan kelangsungan usaha.

- Mengevaluasi penyajian, struktur, dan isi laporan keuangan secara keseluruhan, termasuk pengungkapannya, dan apakah laporan keuangan mencerminkan transaksi dan peristiwa yang mendasarinya dengan suatu cara yang mencapai penyajian wajar.

Kami mengomunikasikan kepada pihak yang bertanggung jawab atas tata kelola mengenai, antara lain, ruang lingkup dan saat yang direncanakan atas audit, serta temuan audit signifikan, termasuk setiap defisiensi signifikan dalam pengendalian internal yang teridentifikasi oleh kami selama audit.

KANTOR AKUNTAN PUBLIK
DARSONO & BUDI CAHYO SANTOSO

Dr. Darsono, MBA, CA, CPA
NIAP : AP. 0183

5 Februari 2024

00006

PT. BPR BKK KENDAL (Perseroda)
LAPORAN POSISI KEUANGAN
31 DESEMBER 2023
Dengan Angka Perbandingan Untuk Tahun 2022
(Disajikan dalam Rupiah penuh, kecuali dinyatakan lain)

	Catatan	31 Desember 2023	31 Desember 2022
ASET			
Kas	3, 2a	8.534.375.399	8.496.795.400
Penempatan pada Bank Lain:	4, 2b		
Pihak Terkait	2d, 2e	60.216.463.400	62.989.160.638
Pihak Tidak Terkait		89.956.715.559	79.526.066.791
		150.173.178.959	142.515.227.429
Dikurangi Penyisihan Penghapusan Aset Produktif		(654.754.795)	(619.551.866)
Jumlah		149.518.424.164	141.895.675.563
Kredit yang Diberikan:	5, 2b		
Pihak Terkait	2d, 2e	880.865.070	1.382.213.687
Pihak Tidak Terkait		224.801.643.211	222.827.882.244
		225.682.508.281	224.210.095.931
Pendapatan Provisi dan Komisi Ditangguhkan	5,e	(3.655.928.221)	(3.525.581.125)
PYD Dalam Rangka Restrukturisasi	5,f	(26.500.000)	(26.500.000)
Jumlah Kredit yang Diberikan- Bersih		222.000.080.060	220.658.014.806
Dikurangi Penyisihan Penghapusan Aset Produktif		(9.107.816.517)	(7.315.096.865)
Jumlah		212.892.263.543	213.342.917.941
Aset Tetap dan Inventaris:	6. 2g		
Harga Perolehan		15.253.968.072	14.337.951.432
Akm Penyusutan dan Penurunan Nilai		(8.968.638.003)	(8.269.535.719)
Nilai Buku		6.285.330.069	6.068.415.713
Aset Tidak Terwujud:	7, 2h		
Harga Perolehan		236.604.000	206.200.000
Akm Amortisasi dan Penurunan Nilai		(206.833.413)	(206.199.996)
Nilai Buku		29.770.587	4
Aset Lainnya	8, 2i	2.692.957.782	5.092.319.270
JUMLAH ASET		**379.953.121.545**	**374.896.123.891**

Catatan atas laporan keuangan merupakan bagian yang tidak terpisahkan dari laporan keuangan secara keseluruhan.

PT. BPR BKK KENDAL (Perseroda)
LAPORAN POSISI KEUANGAN
31 DESEMBER 2023
Dengan Angka Perbandingan Untuk Tahun 2022
(Disajikan dalam Rupiah penuh, kecuali dinyatakan lain)

	Catatan	31 Desember 2023	31 Desember 2022
LIABILITAS DAN EKUITAS			
LIABILITAS			
Liabilitas Segera	9, 2j	1.497.060.095	1.483.213.210
Simpanan Nasabah:			
Tabungan	10, 2k		
Pihak Terkait		1.903.600.429	2.202.405.733
Pihak Tidak Terkait		238.671.339.366	230.556.471.972
Jumlah		240.574.939.795	232.758.877.705
Deposito	11, 2k		
Pihak Terkait		-	-
Pihak Tidak Terkait		88.057.300.000	85.855.300.000
Jumlah		88.057.300.000	85.855.300.000
Simpanan dari Bank Lain:			
Deposito	13, 2k		
Pihak Terkait	2e		-
Pihak Tidak Terkait			2.500.000.000
Jumlah		-	2.500.000.000
Liabilitas Lainnya	13, 2p	2.082.571.575	4.007.195.049
JUMLAH LIABILITAS		**332.211.871.465**	**326.604.585.964**
EKUITAS			
Modal Dasar sebesar Rp84.000.000.000,00 dan Modal Disetor	14	22.330.000.000	22.330.000.000
Cadangan:			
Cadangan Umum	15, 16	9.631.865.103	8.554.571.661
Cadangan Tujuan	15, 17	7.711.325.288	6.634.031.846
Jumlah		17.343.190.391	15.188.603.507
Laba Tahun Berjalan		8.068.059.689	10.772.934.420
JUMLAH EKUITAS		**47.741.250.080**	**48.291.537.927**
JUMLAH LIABILITAS DAN EKUITAS		**379.953.121.545**	**374.896.123.891**

Kendal, 5 Februari 2024
Menyetujui

PT BPR BKK KENDAL (Perseroda) KABUPATEN KENDAL

Akhmad Mundolin, S. Sos, MM
Direktur Utama

Harisanto, SE
Direktur Umum dan Kepatuhan

Catatan atas laporan keuangan merupakan bagian yang tidak terpisahkan dari laporan keuangan secara keseluruhan.

PT. BPR BKK KENDAL (Perseroda)
LAPORAN LABA RUGI
UNTUK TAHUN BERAKHIR 31 DESEMBER 2023
Dengan Angka Perbandingan Untuk Tahun 2022
(Disajikan dalam Rupiah penuh, kecuali dinyatakan lain)

	Catatan	2023	2022
PENDAPATAN DAN BEBAN OPERASIONAL			
Pendapatan Bunga:			
Bunga Kontraktual	2n, 18	38.377.721.368	38.553.634.896
Provisi dan Komisi	2m, 19	3.924.319.404	4.107.672.129
Jumlah Pendapatan Bunga		**42.302.040.772**	**42.661.307.025**
Beban Bunga	2n, 20	**(9.932.778.710)**	**(9.314.048.889)**
Pendapatan Bunga- Bersih		**32.369.262.062**	**33.347.258.136**
Pendapatan Operasional Lainnya	21	**1.381.503.835**	**1.173.198.777**
Jumlah Pendapatan Operasional		**33.750.765.897**	**34.520.456.913**
Beban Operasional:			
Beban Penyisihan Penghapusan Aset Produktif	22	2.529.286.022	1.223.097.791
Beban Pemasaran	23	679.832.522	579.617.931
Beban Administrasi dan Umum	24	20.009.424.932	18.747.292.232
Beban Operasional Lainnya	25	195.391.116	80.548.780
Jumlah Beban Operasional		**23.413.934.592**	**20.630.556.734**
LABA OPERASIONAL		**10.336.831.305**	**13.889.900.179**
PENDAPATAN (BEBAN) NON OPERASIONAL	26		
Pendapatan Non Operasional		**223.639.672**	**229.837.393**
Beban Non Operasional		**113.678.128**	**284.030.138**
LABA (RUGI) NON OPERASIONAL		**109.961.544**	**(54.192.745)**
LABA SEBELUM PAJAK PENGHASILAN		**10.446.792.849**	**13.835.707.434**
Taksiran Pajak Penghasilan	27	(2.378.733.160)	(3.062.773.014)
LABA BERSIH TAHUN BERJALAN		**8.068.059.689**	**10.772.934.420**
PENGHASILAN KOMPREHENSIF LAIN			
Tidak Akan Direklasifikasi ke Laba Rugi:			
a. Keuntungan Revaluasi Aset Tetap		-	-
b. Lainnya		-	-
c. Pajak Penghasilan Terkait		-	-
		-	-
Akan Direklasifikasi ke Laba Rugi:			
a. Keuntungan (Kerugian) dan Perubahan Nilai Aset Keuangan Dalam Kelompok Tersedia Untuk Dijual		-	-
b. Lainnya		-	-
c. Pajak Penghasilan Terkait		-	-
		-	-
PENGHASILAN KOMPREHENSIF LAIN SETELAH PAJAK		-	-
TOTAL LABA KOMPREHENSIF TAHUN BERJALAN		**8.068.059.689**	**10.772.934.420**

Kendal, 5 Februari 2024
Menyetujui

PT BPR BKK KENDAL (Perseroda) KABUPATEN KENDAL

Akhmad Mundolin, S. Sos, MM
Direktur Utama

Harisanto, SE
Direktur Umum dan Kepatuhan

Catatan atas laporan keuangan merupakan bagian yang tidak terpisahkan dan laporan keuangan secara keseluruhan.

PT. BPR BKK KENDAL (Perseroda)
LAPORAN PERUBAHAN EKUITAS
UNTUK TAHUN BERAKHIR 31 DESEMBER 2023
Dengan Angka Perbandingan Untuk Tahun 2022
(Disajikan dalam Rupiah penuh, kecuali dinyatakan lain)

Uraian	Modal Saham Ditempatkan dan Disetor Penuh	Saldo Laba yang Telah Ditentukan Penggunaannya		Saldo Laba yang Belum Ditentukan Tujuannya	Jumlah Ekuitas Bersih
		Cadangan Umum	Cadangan Tujuan		
Saldo 31 Desember 2021 disajikan kembali	21.550.000.000	7.631.852.532	5.941.992.499	9.227.191.289	44.351.036.320
Penambahan modal disetor	780.000.000	-	-	-	780.000.000
Pembagian Dividen	-	-	-	(5.305.634.991)	(5.305.634.991)
Pembentukan Cadangan	-	922.719.129	692.039.347	(1.614.758.476)	-
Pembagian Jasa produksi dan kesejahteraan	-	-	-	(276.815.739)	(276.815.739)
Pembagian CSR				(369.087.652)	(369.087.652)
Pembagian Tantiem				(1.660.894.431)	(1.660.894.431)
Penggunaan cadangan	-	-	-	-	-
Laba tahun berjalan	-	-	-	10.772.934.420	10.772.934.420
Saldo 31 Desember 2022	**22.330.000.000**	**8.554.571.661**	**6.634.031.846**	**10.772.934.420**	**48.291.537.927**
Penambahan modal disetor		-	-	-	-
Pembagian Dividen	-	-	-	(5.925.113.931)	(5.925.113.931)
Pembentukan Cadangan	-	1.077.293.442	1.077.293.442	(2.154.586.884)	-
Pembagian CSR	-	-	-	(323.188.033)	(323.188.033)
Pembagian Tantiem	-	-	-	(430.917.377)	(430.917.377)
Pembagian Jasa produksi dan kesejahteraan	-	-	-	(1.939.128.196)	(1.939.128.196)
Penggunaan cadangan	-	-	-	-	-
Laba tahun berjalan	-	-	-	8.068.059.689	8.068.059.689
Saldo 31 Desember 2023	**22.330.000.000**	**9.631.865.103**	**7.711.325.288**	**8.068.059.689**	**47.741.250.080**

Catatan atas laporan keuangan merupakan bagian yang tidak terpisahkan dari laporan keuangan secara keseluruhan.

PT. BPR BKK KENDAL (Perseroda)
LAPORAN ARUS KAS
UNTUK TAHUN BERAKHIR 31 DESEMBER 2023
Dengan Angka Perbandingan Untuk Tahun 2022
(Disajikan dalam Rupiah penuh, kecuali dinyatakan lain)

Arus Kas dari Aktivitas Operasi :	**2023**	**2022**
Laba bersih	8.068.059.689	10.772.934.420
Penyesuaian untuk rekonsiliasi laba setelah pajak menjadi kas dari kegiatan usaha :		
Penyusutan aset tetap	699.102.285	711.735.352
Penyisihan penghapusan aset produktif	1.827.922.582	720.985.249
Amortisasi:		
Pendapatan provisi dan komisi ditangguhkan	130.347.096	(73.072.879)
Perubahan Aset dan Kewajiban dari Kegiatan Usaha:		
Penurunan (kenaikan) Kredit yang diberikan	(1.472.412.349)	(3.642.627.048)
Penurunan (kenaikan) PYD Dalam Rangka Restrukturisasi	-	26.500.000
Penurunan (kenaikan) Aset tidak Berwujud	(29.770.587)	-
Penurunan (kenaikan) Aset lain-lain	2.399.361.488	(2.859.308.381)
Penurunan (kenaikan) Liabilitas Segera	13.846.885	59.298.761
Penurunan (kenaikan) Simpanan		
Tabungan	7.816.062.090	11.865.519.592
Deposito	2.202.000.000	(6.174.850.000)
Penurunan (kenaikan) Simpanan dari Bank Lain		
Deposito	(2.500.000.000)	2.500.000.000
Kenaikan (penurunan) Kewajiban lain-lain	(1.924.623.474)	401.123.787
Arus Kas Bersih dari Aktivitas Operasi	**17.229.895.705**	**14.308.238.853**
Arus Kas dari Aktivitas Investasi :		
Pembelian aset tetap	(916.016.640)	(495.312.999)
Arus Kas Bersih dari Aktivitas Investasi	**(916.016.640)**	**(495.312.999)**
Arus Kas dari Aktivitas Pendanaan:		
Penambahan modal disetor	-	780.000.000
Perubahan cadangan umum	1.077.293.442	922.719.129
Perubahan cadangan tujuan	1.077.293.442	692.039.347
Pembagian laba tahun lalu	(10.772.934.420)	(9.227.191.290)
Arus Kas Bersih dari Aktivitas Pendanaan	**(8.618.347.535)**	**(6.832.432.813)**
KENAIKAN (PENURUNAN) ARUS KAS	**7.695.531.530**	**6.980.493.041**
PERUBAHAN DALAM KOMPONEN KAS		
Kas dan setara kas pada awal tahun	151.012.022.829	144.031.529.788
Kas dan setara kas pada akhir tahun	158.707.554.358	151.012.022.829
KENAIKAN (PENURUNAN) ARUS KAS	**7.695.531.529**	**6.980.493.041**

Catatan atas laporan keuangan merupakan bagian yang tidak terpisahkan dari laporan keuangan secara keseluruhan

LAPORAN KEUANGAN DAN LAPORAN AUDITOR INDEPENDEN

PT BPR BKK KOTA MAGELANG

PER 31 DESEMBER 2023

PT. BPR BKK KOTA MAGELANG
(Perseroda)

LAPORAN AUDITOR INDEPENDEN
&
LAPORAN KEUANGAN

Untuk Periode yang Berakhir
31 Desember 2023

SURAT PERNYATAAN MANAJEMEN
TENTANG
TANGGUNG JAWAB ATAS LAPORAN KEUANGAN
UNTUK TAHUN YANG BERAKHIR
31 DESEMBER 2023
PT BPR BKK KOTA MAGELANG (PERSERODA)

Kami yang bertanda tangan di bawah ini:

Nama	: Bonang Hari Priyatno, S.E
Alamat Kantor	: Jl. Ahmad Yani No.420, Kedungsari, Kec. Magelang Utara, Kota Magelang, Jawa Tengah Kode Pos 56114
Alamat Domisili sesuai KTP	: Jl. Abimanyu C-7 Perum Jambewangi Indah RT 002 RW 015 Jambewangi Kec. Secang, Magelang, Jawa Tengah
Nomor Telepon	: +62 856-4325-3793
Jabatan	: Direktur Utama

Menyatakan bahwa:

1. Bertanggung jawab atas penyusunan dan penyajian laporan keuangan PT BPR BKK Kota Magelang (Perseroda);
2. Laporan Keuangan PT BPR BKK Kota Magelang (Perseroda) telah disusun dan disajikan sesuai dengan Standar Akuntansi Keuangan (SAK) di Indonesia;
3. Semua informasi dalam laporan keuangan PT BPR BKK Kota Magelang (Perseroda) telah dimuat secara lengkap dan benar;
4. Laporan Keuangan PT BPR BKK Kota Magelang (Perseroda) tidak mengandung informasi atau fakta material yang tidak benar, dan tidak menghilangkan informasi atau fakta material;
5. Bertanggung jawab atas sistem pengendalian internal dalam PT BPR BKK Kota Magelang (Perseroda);
6. Laporan Keuangan PT BPR BKK Kota Magelang (Perseroda) tidak sedang diaudit oleh Kantor Akuntan Publik lain untuk tahun buku dan jenis perikatan audit yang sama.

Demikian pernyataan ini dibuat dengan sebenarnya.
Atas nama dan mewakili manajemen

Semarang, 23 Januari 2024

Bonang Hari Priyatno, S.E
Direktur Utama

PT BPR BKK KOTA MAGELANG (PERSERODA)
LAPORAN NERACA
Per 31 Desember 2023
(Disajikan dalam Rupiah)

	Catatan	31 Desember 2023	31 Desember 2022
ASET			
Aset Lancar			
Kas	2.5, 3.1	253.345.100	300.013.000
Pendapatan yang Akan Diterima	2.6, 3.2	138.447.278	185.271.042
Penempatan pada Bank Lain	2.7, 3.3	11.677.384.687	10.225.536.721
PPAP Penempatan pada Bank Lain	3.4	(1.902.381)	-
Kredit yang Diberikan	2.9, 3.5	20.581.563.444	20.223.014.944
Kredit yang Diberikan - Provisi	2.9, 3.5	(168.148.737)	(318.349.283)
PPAP Kredit Yang Diberikan	3.6	(516.095.547)	(468.821.948)
Total Aset Lancar		**31.964.593.844**	**30.146.664.476**
Aset Tidak Lancar			
Aset Tetap	2.11, 3.7	837.332.883	846.643.733
Akumulasi Aset Tetap	2.11, 3.7	(734.508.147)	(686.379.246)
Total Aset Tetap		**102.824.736**	**160.264.487**
Aset Tidak Berwujud	2.12, 3.8	10.620.262	26.736.099
Aset Lain-lain	2.13, 3.9	1.030.000	8.309.997
Total Aset Tidak Lancar		**11.650.262**	**35.046.096**
Total Aset		**32.079.068.842**	**30.341.975.059**
KEWAJIBAN DAN EKUITAS			
KEWAJIBAN			
Kewajiban Jangka Pendek			
Kewajiban Segara Dibayar	2.14, 3.10	68.816.521	68.380.671
Utang Bunga	2.15, 3.11	22.819.623	26.871.100
Utang Pajak	2.16, 3.12	41.555.830	20.948.347
Simpanan	2.17, 3.13	20.469.870.713	18.921.252.219
Dana Setoran Modal - Kewajiban	2.19, 3.15	20.000.000	20.000.000
Kewajiban Imbalan Kerja	2.20, 3.16	18.787.478	29.548.414
Kewajiban Lain-lain	2.22, 3.17	50.021.233	59.925
Total Kewajiban Jangka Pendek		**20.691.871.398**	**19.087.060.676**
EKUITAS			
Modal	1,5, 2.23, 3.18	9.960.000.000	9.960.000.000
Saldo Laba	2.24, 3.21	1.427.197.444	1.294.914.383
Total Ekuitas		11.387.197.444	11.254.914.383
Total Kewajiban dan Ekuitas		**32.079.068.842**	**30.341.975.059**

Lihat catatan atas laporan keuangan sebagai bagian yang tidak terpisahkan dari laporan keuangan secara keseluruhan

Kota Magelang, 09 Februari 2024
Disetujui

Bonang Hari Priyatno, SE
Direktur Utama

PT BPR BKK KOTA MAGELANG (PERSERODA)
LAPORAN LABA RUGI
Untuk Tahun yang Berakhir 31 Desember 2023
(Disajikan dalam Rupiah)

	Catatan	2023	2022
Pendapatan			
Pendapatan Bunga Kontraktual	2.25, 3.22	2.745.940.426	2.736.756.338
Provisi, Administrasi dan Biaya Transaksi	2.25, 3.22	405.183.596	203.944.598
Jumlah Pendapatan Bunga		**3.151.124.022**	**2.940.700.936**
Beban Bunga	3.23	(707.459.881)	(730.322.319)
Pendapatan Bunga Bersih		**2.443.664.141**	**2.210.378.617**
Pendapatan Operasional	2.25, 3.22	244.925.395	432.378.869
Laba Operasional		**2.688.589.536**	**2.642.757.486**
Beban Operasional			
Beban Penyisihan Kerugian/Penyusutan	2.26, 3.24	203.383.691	259.549.627
Beban Pemasaran	2.26, 3.25	48.987.578	44.781.130
Beban Administrasi dan Umum	2.26, 3.26	2.140.932.021	2.196.588.401
Total Beban Operasional		**2.393.303.290**	**2.500.919.158**
Laba (Rugi) Operasional		**295.286.246**	**141.838.328**
Pendapatan (Beban) Lain- lain			
Pendapatan Lain-lain	2.27, 3.27	1.121.607	9.108.956
Beban Lain-lain	2.28, 3.27	(41.622.500)	(15.411.500)
Total Pendapatan (Beban) Lain-lain		**(40.500.893)**	**(6.302.544)**
Laba (Rugi) sebelum Pajak		**254.785.353**	**135.535.784**
Taksiran Pajak Penghasilan	2.29, 3.28	28.026.389	14.908.936
Laba (Rugi) Bersih Tahun Berjalan		**226.758.964**	**120.626.848**

Lihat catatan atas laporan keuangan sebagai bagian yang tidak terpisahkan dari laporan keuangan secara keseluruhan

Kota Magelang, 09 Februari 2024
Disetujui

PT BPR BKK KOTA MAGELANG (Perseroda) KOTA MAGELANG

Bonang Hari Priyatno, SE
Direktur Utama

PT BPR BKK KOTA MAGELANG (PERSERODA)
LAPORAN ARUS KAS
Untuk Tahun yang Berakhir 31 Desember 2023
(Disajikan dalam Rupiah)

	2023	2022
Arus Kas dari Aktivitas Operasi		
Laba (Rugi) Bersih	**226.758.964**	**120.626.848**
Ditambah / (Dikurangi) Unsur yang Tidak Mempengaruhi Arus Kas Operasi :		
Beban Penyusutan Aset Tetap	48.128.899	(64.415.798)
Arus Kas Operasi Sebelum Perubahan Modal Kerja	**274.887.863**	**56.211.050**
Perubahan aset dan kewajiban operasi :		
Kenaikan (Penurunan) Pendapatan Bunga Yang Akan Diterima	46.823.764	2.652.413
Kenaikan (Penurunan) PPAP Penempatan Pada Bank Lain	1.902.381	-
Kenaikan (Penurunan) Kredit Yang Diberikan	(358.548.500)	(3.767.018.141)
Kenaikan (Penurunan) Kredit Yang Diberikan Provisi	(150.200.546)	-
Kenaikan (Penurunan) PPAP Kredit Yang Diberikan	47.273.599	-
Kenaikan (Penurunan) Aset Lain - Lain	7.279.997	25.565.003
(Kenaikan) Penurunan Kewajiban Segera Dibayar	435.850	29.988.847
(Kenaikan) Penurunan Utang Bunga	(4.051.477)	(18.089)
(Kenaikan) Penurunan Utang Pajak	20.607.483	6.617.963
(Kenaikan) Penurunan Simpanan	1.548.618.494	2.532.936.848
(Kenaikan) Penurunan Kewajiban Imbalan Kerja	(10.760.936)	6.553.408
(Kenaikan) Penurunan Kewajiban Lain - Lain	49.961.308	(377.595)
Arus kas neto dari aktivitas operasi	**1.474.229.280**	**(1.163.099.343)**
Arus kas dari Aktivitas Investasi		
Penjualan/(pembelian) aset tetap dan inventaris	9.310.850	(23.685.961)
Pembelian/penjualan aset tidak berwujud	16.115.837	(10.193.387)
Arus kas neto dari Aktivitas Investasi	**25.426.687**	**(33.879.348)**
Arus kas dari Aktivitas Pendanaan		
Penambahan Modal Disetor	-	1.560.000.000
Dana Setoran Modal	-	(720.000.000)
Koreksi Laba Ditahan	(118.601.271)	(848.234)
Cadangan Umum	12.062.685	22.180.403
Penambahan Cadangan Umum	-	16.635.303
Dana Kesejahteraan	-	(22.180.403)
Cadangan Tujuan	12.062.685	(221.804.033)
Arus Kas Neto dari Aktivitas Pendanaan	**(94.475.901)**	**633.983.036**
Kenaikan (Penurunan) Arus Kas	1.405.180.066	(506.784.605)
Kas dan Setara Kas Awal Periode	**10.525.549.721**	**11.032.334.326**
Kas dan Setara Kas Akhir Periode	**11.930.729.787**	**10.525.549.721**

Lihat catatan atas laporan keuangan sebagai bagian yang tidak terpisahkan dari laporan keuangan secara keseluruhan

Kota Magelang, 09 Februari 2024
Disetujui

PT BPR BKK KOTA MAGELANG (Perseroda) KOTA MAGELANG

Bonang Hari Priyatno, SE
Direktur Utama

PT BPR BKK KOTA MAGELANG (PERSERODA)
LAPORAN PERUBAHAN EKUITAS
Untuk Tahun yang Berakhir 31 Desember 2023
(Disajikan dalam Rupiah)

U R A I A N	Modal Saham Ditempatkan dan Disetor	Setoran Modal Belum Diaktakan	Cadangan Tujuan	Cadangan Umum	Belum Ditentukan Tujuannya	Total Modal Bersih
Saldo pada tanggal 1 Januari 2022	9.960.000.000	-	566.602.580	607.684.954	-	11.134.287.534
Laba (Rugi) Tahun Berjalan					120.626.848	120.626.848
Saldo pada Tanggal 31 Desember 2022	**9.960.000.000**	**-**	**566.602.580**	**607.684.954**	**120.626.848**	**11.254.914.382**
Penambahan	-		12.062.685	12.062.685	-	24.125.370
Laba (Rugi) Tahun Berjalan					226.758.964	226.758.964
Koresi Saldo Laba					2.025.577	2.025.577
Saldo pada Tanggal 31 Desember 2023	**9.960.000.000**	**-**	**578.665.265**	**619.747.639**	**349.411.388**	**11.507.824.292**

Lihat Catatan Laporan Keuangan merupakan bagian yang tidak terpisahkan dari laporan keuangan secara keseluruhan

Kota Magelang, 09 Februari 2024
Disetujui

Bonang Hari Priyatno, SE
Direktur Utama

LAPORAN AUDITOR INDEPENDEN

Nomor : 00002/2.1180/AU.2/07/1460-2/1/II/2024

Kepada Yth,
Pemegang Saham, Dewan Komisaris dan Direksi
PT BPR BKK Kota Magelang (Perseroda)
di –
Kota Magelang

Laporan Audit atas Laporan Keuangan

Opini

Kami telah mengaudit Laporan Keuangan **PT BPR BKK Kota Magelang (Perseroda)** terlampir, yang terdiri dari Neraca tanggal 31 Desember 2023, serta Laporan Laba Rugi, Laporan Perubahan Ekuitas, dan Laporan Arus Kas untuk tahun yang berakhir pada tanggal tersebut, serta catatan atas laporan keuangan, termasuk informasi kebijakan akuntansi material.

Menurut opini kami, laporan keuangan terlampir menyajikan secara **wajar dalam semua hal yang material**, posisi keuangan **PT BPR BKK Kota Magelang (Perseroda)** tanggal 31 Desember 2023, serta kinerja keuangan, dan arus kasnya untuk tahun yang berakhir pada tanggal tersebut, sesuai dengan Standar Akuntansi Keuangan Entitas Tanpa Akuntabilitas Publik (ETAP) di Indonesia.

Basis Opini

Kami melaksanakan audit kami berdasarkan Standar Audit yang ditetapkan oleh Institut Akuntan Publik Indonesia. Tanggung jawab kami menurut standar tersebut diuraikan lebih lanjut dalam paragraf Tanggung Jawab Auditor terhadap Audit atas laporan Keuangan pada laporan kami. Kami independen terhadap **PT BPR BKK Kota Magelang (Perseroda)** berdasarkan ketentuan etika yang relevan dalam audit kami atas laporan keuangan di Indonesia, dan kami telah memenuhi tanggung jawab etika lainnya berdasarkan ketentuan tersebut. Kami yakin bahwa bukti audit yang telah kami peroleh adalah cukup dan tepat untuk menyediakan suatu basis bagi opini audit kami.

Hal Lain

Laporan keuangan **PT BPR BKK Kota Magelang (Perseroda)** tanggal 31 Desember 2022 dan untuk tahun yang berakhir pada tanggal tersebut telah diaudit oleh auditor independen lain, dengan laporan auditor independen nomor : 00026/2.1137/AU.2/07/1326-1/1/II/2023 yang menyatakan opini wajar tanpa pengecualian atas laporan keuangan tersebut pada tanggal 07 Februari 2023.

Tanggung Jawab Manajemen dan Pihak yang Bertanggung Jawab atas Tata Kelola terhadap Laporan Keuangan

Manajemen bertanggung jawab atas penyusunan dan penyajian wajar laporan keuangan tersebut sesuai dengan Standar Akuntansi Keuangan Entitas Tanpa Akuntabilitas Publik (ETAP) di Indonesia, dan atas pengendalian internal yang dianggap perlu oleh manajemen untuk memungkinkan penyusunan laporan keuangan yang bebas dari kesalahan penyajian material, baik yang disebabkan oleh kecurangan maupun kesalahan.

Dalam penyusunan laporan keuangan, manajemen bertanggung jawab untuk menilai kemampuan Perusahaan dalam mempertahankan kelangsungan usahanya, mengungkapkan, sesuai dengan kondisinya, hal-hal yang berkaitan dengan kelangsungan usaha, dan menggunakan basis akuntansi kelangsungan usaha, kecuali manajemen memiliki intensi untuk melikuidasi Perusahaan atau menghentikan operasi, atau tidak memiliki alternatif yang realistis selain melaksanakannya. Pihak yang bertanggung jawab atas tata kelola bertanggung jawab untuk mengawasi proses pelaporan keuangan Perusahaan.

Tanggung Jawab Auditor terhadap Audit atas Laporan Keuangan

Tujuan kami adalah untuk memeroleh keyakinan memadai tentang apakah laporan keuangan secara keseluruhan bebas dari kesalahan penyajian material, baik yang disebabkan oleh kecurangan maupun kesalahan, dan untuk menerbitkan laporan auditor yang mencakup opini kami. Keyakinan memadai merupakan suatu tingkat keyakinan tinggi, namun bukan merupakan suatu jaminan bahwa audit yang dilaksanakan berdasarkan Standar Audit akan selalu mendeteksi kesalahan penyajian material ketika hal tersebut ada. Kesalahan penyajian dapat disebabkan oleh kecurangan maupun kesalahan dan dianggap material jika, baik secara individual maupun secara agregat, dapat diekspektasikan secara wajar akan memengaruhi keputusan ekonomi yang diambil oleh pengguna berdasarkan laporan keuangan tersebut.

Sebagai bagian dari suatu audit berdasarkan Standar Audit, kami menerapkan pertimbangan profesional dan mempertahankan skeptisisme profesional selama audit, kami juga :

- Mengidentifikasi dan menilai risiko kesalahan penyajian material dalam laporan keuangan, baik yang disebabkan oleh kecurangan maupun kesalahan, mendesain dan melaksanakan prosedur audit yang responsif terhadap risiko tersebut, serta memeroleh bukti audit yang cukup dan tepat untuk menyediakan basis bagi opini kami. Risiko tidak terdeteksinya kesalahan penyajian material yang disebabkan oleh kecurangan lebih tinggi dari yang disebabkan oleh kesalahan, karena kecurangan dapat melibatkan kolusi, pemalsuan, penghilangan secara sengaja, pernyataan salah, atau pengabaian pengendalian internal.
- Memeroleh suatu pemahaman tentang pengendalian internal yang relevan dengan audit untuk mendesain prosedur audit yang tepat sesuai dengan kondisinya, tetapi bukan untuk tujuan menyatakan opini atas keefektivitasan pengendalian internal Perusahaan.
- Mengevaluasi ketepatan kebijakan akuntansi yang digunakan serta kewajaran estimasi akuntansi dan pengungkapan terkait yang dibuat oleh manajemen.
- Menyimpulkan ketepatan penggunaan basis akuntansi kelangsungan usaha oleh manajemen dan, berdasarkan bukti audit yang diperoleh, apakah terdapat suatu ketidakpastian material yang terkait dengan peristiwa atau kondisi yang dapat menyebabkan keraguan signifikan atas kemampuan Perusahaan untuk mempertahankan kelangsungan usahanya. Ketika kami menyimpulkan bahwa terdapat suatu ketidakpastian material, kami diharuskan untuk menarik perhatian dalam laporan auditor kami ke pengungkapan terkait dalam laporan keuangan atau, jika pengungkapan tersebut tidak memadai, harus menentukan apakah perlu untuk memodifikasi opini kami. Kesimpulan kami didasarkan pada bukti audit yang diperoleh hingga tanggal laporan auditor kami. Namun, peristiwa atau kondisi masa depan dapat menyebabkan Perusahaan tidak dapat mempertahankan kelangsungan usaha.
- Mengevaluasi penyajian, struktur, dan isi laporan keuangan secara keseluruhan, termasuk pengungkapannya, dan apakah laporan keuangan mencerminkan transaksi dan peristiwa yang mendasarinya dengan suatu cara yang mencapai penyajian wajar.

Kami mengomunikasikan kepada pihak yang bertanggung jawab atas tata kelola mengenai, antara lain, ruang lingkup dan saat yang direncanakan atas audit, serta temuan audit signifikan, termasuk setiap defisiensi signifikan dalam pengendalian internal yang teridentifikasi oleh kami selama audit.

Kami juga memberikan suatu pernyataan kepada pihak yang bertanggung jawab atas tata kelola bahwa kami telah mematuhi ketentuan etika yang relevan mengenai independensi, dan mengomunikasikan seluruh hubungan, serta hal-hal lain yang dianggap secara wajar berpengaruh terhadap independensi kami, dan, jika relevan, pengamanan terkait.

Kantor Akuntan Publik Arnestesa

00002

Dr. Arnestesa Trinandha, SE., MM., Ak., CA., CPA., CFrA., CPI.
AP.1460

Semarang, 09 Februari 2024

LAPORAN KEUANGAN DAN LAPORAN AUDITOR INDEPENDEN

PT BPR BKK KOTA PEKALONGAN

PER 31 DESEMBER 2023

PT BPR BKK KOTA PEKALONGAN (Perseroda)

LAPORAN KEUANGAN

Untuk Tahun yang Berakhir 31 Desember 2023
Dengan Angka Pembanding Tahun 2022

Dan

LAPORAN AUDITOR INDEPENDEN

SURAT PERNYATAAN MANAJEMEN

Kepada Yth :
AP Tarmizi Achmad
Kantor Akuntan Publik Tarmizi Achmad
Jl. Dewi Sartika Raya No. 7 Perum Undip Sukorejo
Semarang

Dengan hormat,

Kami memberikan surat representasi ini sehubungan dengan audit Saudara atas laporan keuangan PT. BPR BKK KOTA PEKALONGAN (PERSERODA) yang ditujukan untuk menyatakan pendapat apakah laporan keuangan telah menyajikan secara wajar, dalam semua hal yang material, posisi keuangan, hasil usaha untuk tahun yang berakhir 31 Desember 2023 sesuai dengan standar akuntansi keuangan entitas tanpa akuntabilitas publik. Kami menegaskan bahwa kami bertanggungjawab atas penyajian wajar posisi keuangan, hasil usaha dalam laporan keuangan sesuai dengan standar akuntansi keuangan entitas tanpa akuntabilitas publik.

Representasi dalam surat ini dijelaskan terbatas pada hal – hal yang material. Sesuatu dipandang material, tanpa melihat besarnya jika sesuatu tersebut menyangkut penghilangan atau salah saji informasi akuntansi yang, dengan mempertimbangkan keadaan yang melingkupinya, menjadikan pertimbangan orang yang berpikiran wajar yang meletakan kepercayaan pada informasi tersebut akan berubah atau terpengaruh oleh penghilangan atau salah saji tersebut.

Kami menegaskan, berdasarkan keyakinan pengetahuan terbaik kami, representasi berikut ini telah kami buat kepada Saudara selama audit Saudara :

1. Laporan keuangan yang disebut diatas disajikan secara wajar sesuai dengan standar akuntansi keuangan entitas tanpa akuntabilitas publik.
2. Kami telah menyediakan kapada Saudara semua :
   a. Catatan akuntansi dan data yang lain berkaitan.
   b. Notulen rapat perusahaan, atau ringkasan dari keputusan yang belum dibuat notulennya.
3. Tidak terdapat komunikasi dari badan pengatur mengenai ketidak patuhan atau kelemahan dalam praktik pelaporan keuangan.
4. Tidak terdapat transaksi material yang tidak secara semestinya dicatat dalam catatan akuntansi yang melandasi laporan keuangan.
5. Tidak ada :
   a. Kecurangan yang melibatkan manajemen atau karyawan yang memiliki peran penting dalam pengendalian intern.
   b. Kecurangan yang melibatkan karyawan lain yang dapat berdampak material terhadap laporan keuangan.
6. Perusahaan tidak memiliki rencana atau maksud yang dapat berdampak material terhadap nilai berjalan atau klasifikasi aktiva dan utang.

7. Hal – hal berikut telah dicatat atau diungkapkan dalam laporan keuangan secara memadai :
   a. Transaksi antar pihak yang memiliki hubungan istimewa termasuk penjualan, pembelian, penyajian sewa guna usaha, jaminan, dan jumlah piutang kepada atau utang dari pihak – pihak yang mempunyai hubungan istimewa.
   b. Jaminan, lisan atau tertulis, yang dapat menjadikan perusahaan memiliki kewajiban bersyarat.
   c. Estimasi signifikan yang diketahui oleh manajemen yang harus diungkapkan sesuai dengan peraturan yang berlaku.
8. Tidak terdapat :
   a. Kemungkinan unsur tindakan pelanggaran atau unsur tindakan pelanggaran terhadap hukum dan peraturan yang berdampak yang harus dipertimbangkan untuk diungkapkan dalam laporan keuangan atau sebagai dasar untuk mencatat rugi bersyarat.
   b. Utang lain yang material atau laba atau rugi bersyarat yang diharuskan untuk dicatat atau diungkapkan sesuai dengan standar akuntansi keuangan entitas tanpa akuntabilitas publik.
9. Perusahaan memiliki hak penuh terhadap aktiva yang dimilikinya, dan tidak terdapat gadai atau penjaminan atas aktiva atau aktiva yang digadaikan.
10. Perusahaan telah mematuhi semua aspek perjanjian kontrak yang akan mempunyai dampak material terhadap laporan keuangan jika kami tidak mematuhi perjanjian tersebut.
11. Penunjukan hanya satu auditor untuk tahun buku yang bersangkutan.
12. Perusahaan tidak sedang dalam kondisi dipailitkan.
13. Tidak terdapat transaksi derivatif selain yang telah diungkapkan dalam laporan keuangan.

Pekalongan, 05 Februari 2024

Direksi,

Direktur Utama	Direktur Umum & Kepatuhan
RASITO	ARIF ROKHMANTO

PT. BPR BKK KOTA PEKALONGAN (PERSERODA)

Ruko Puri Hinggil Townhouse R02 R03 Jl KHA Dahlan Tirto Pekalongan
Telp. (0285) 428008 Fax. (0285) 428008
Email : bprbkk.kotapekalongan@yahoo.co.id

SURAT PERNYATAAN DIREKSI
TENTANG
TANGGUNG JAWAB ATAS LAPORAN KEUANGAN
UNTUK TAHUN YANG BERAKHIR
31 DESEMBER 2023
PT. BPR BKK KOTA PEKALONGAN (PERSERODA)

Kami yang bertanda tangan di bawah ini :

Nama	: Rasito, SE
Alamat kantor	: Ruko Puri Hinggil Townhouse R02-R03, Jl KHA Dahlan, Tirto Kota Pekalongan
Alamat rumah sesuai KTP	: Dk. Kasri RT 08 RW 04, Ds. Sawangan, Doro, Pekalongan
Jabatan	: Direktur Utama
Nama	: Arif Rokhmanto, SE
Alamat kantor	: Ruko Puri Hinggil Townhouse R02-R03, Jl KHA Dahlan, Tirto Kota Pekalongan
Alamat rumah sesuai KTP	: Dk. Kedungmiri RT 05 RW 02, Ds. Kasepuhan Batang
Jabatan	: Direktur Umum & Kepatuhan

Menyatakan bahwa :

1. Bertanggung jawab atas penyusunan dan penyajian laporan keuangan PT. BPR BKK KOTA PEKALONGAN (PERSERODA).
2. Laporan keuangan PT. BPR BKK KOTA PEKALONGAN (PERSERODA) telah disusun dan disajikan sesuai dengan Standar Akuntansi Keuangan Entitas Tanpa Akuntabilitas Publik (SAK ETAP)
3. a. Semua informasi dalam laporan keuangan PT. BPR BKK KOTA PEKALONGAN (PERSERODA) telah dimuat secara lengkap dan benar ;
   b. Laporan keuangan PT. BPR BKK KOTA PEKALONGAN (PERSERODA) tidak mengandung informasi atau fakta material yang tidak benar, dan tidak menghilangkan informasi atau fakta material
4. Bertanggungjawab atas sistem pengendalian internal dalam PT. BPR BKK KOTA PEKALONGAN (PERSERODA).

Demikian pernyataan ini dibuat dengan sebenarnya.

Pekalongan, 05 Februari 2024
Direksi

Direktur Utama	Dirum & Kepatuhan
(RASITO)	(ARIF ROKHMANTO)

KANTOR AKUNTAN PUBLIK (KAP)
"TARMIZI ACHMAD"
NOMOR IZIN USAHA KAP: KEP. 091/KM. 6/2004

LAPORAN AUDITOR INDEPENDEN

Nomor : 00007/2.0604/AU.2/05/0430-3/1/II/2024

Kepada Yth.
Pemegang Saham, Dewan Komisaris dan Direksi
PT. BPR BKK Kota Pekalongan (Perseroda)
Kota Pekalongan, Jawa Tengah

Opini

Kami telah mengaudit laporan keuangan PT. BPR BKK Kota Pekalongan (Perseroda) terlampir, yang terdiri dari Neraca tanggal 31 Desember 2023 serta laporan laba rugi, laporan perubahan ekuitas dan laporan arus kas untuk tahun yang berakhir pada tanggal tersebut, termasuk ikhtisar kebijakan akuntansi signifikan.

Menurut opini kami, laporan keuangan terlampir menyajikan secara wajar, dalam semua hal yang material, posisi keuangan PT. BPR BKK Kota Pekalongan (Perseroda) tanggal 31 Desember 2023, serta kinerja keuangan dan arus kasnya untuk tahun yang berakhir pada tanggal tersebut, sesuai dengan Standar Akuntansi Keuangan Entitas Tanpa Akuntabilitas Publik (SAK ETAP).

Basis Opini

Kami melaksanakan audit berdasarkan Standar Audit yang ditetapkan oleh Institut Akuntan Publik Indonesia. Tanggung jawab kami menurut standar tersebut diuraikan lebih lanjut dalam paragraf Tanggung Jawab Auditor terhadap Audit atas Laporan Keuangan pada laporan kami. Kami independen terhadap PT. BPR BKK Kota Pekalongan (Perseroda) berdasarkan ketentuan etika yang relevan dalam audit kami atas laporan keuangan di Indonesia, dan kami telah memenuhi tanggung jawab etika lainnya berdasarkan ketentuan etika tersebut. Kami yakin bahwa bukti audit yang telah kami peroleh adalah cukup dan tepat untuk menyediakan suatu basis bagi opini audit kami.

Tanggung Jawab Manajemen atas Laporan Keuangan

Manajemen bertanggung jawab atas penyusunan dan penyajian wajar laporan keuangan tersebut sesuai dengan Standar Akuntansi Keuangan Entitas Tanpa Akuntabilitas Publik (SAK-ETAP) yang berlaku di Indonesia, dan atas pengendalian internal yang dianggap perlu oleh manajemen untuk memungkinkan penyusunan laporan keuangan yang bebas dari kesalahan penyajian material, baik yang disebabkan oleh kecurangan maupun kesalahan.

Dalam penyusunan laporan keuangan, manajemen bertanggung jawab untuk menilai kemampuan PT. BPR BKK Kota Pekalongan (Perseroda) dalam mempertahankan kelangsungan usahanya, mengungkapkan, sesuai dengan kondisinya, hal-hal yang berkaitan dengan kelangsungan usaha, dan menggunakan basis akuntansi kelangsungan usaha, kecuali manajemen memiliki intensi untuk melikuidasi PT. BPR BKK Kota Pekalongan (Perseroda) atau menghentikan operasi, atau tidak memiliki alternatif yang realistis selain melaksanakannya.

JL. DEWI SARTIKA RAYA NO. 7 PERUM UNDIP SUKOREJO SEMARANG 50221
TELP. (024) 86457602, 8413907 FAX. (024) 86457602

Pihak yang bertanggung jawab atas tata kelola bertanggung jawab untuk mengawasi proses pelaporan keuangan PT. BPR BKK Kota Pekalongan (Perseroda).

Tanggung Jawab Auditor terhadap Audit atas Laporan Keuangan

Tujuan kami adalah untuk memperoleh keyakinan memadai tentang apakah laporan keuangan secara keseluruhan bebas dari kesalahan penyajian material, baik yang disebabkan oleh kecurangan maupun kesalahan, dan untuk menerbitkan laporan auditor yang mencakup opini kami. Keyakinan memadai merupakan suatu tingkat keyakinan tinggi, namun bukan merupakan suatu jaminan bahwa audit yang dilaksanakan berdasarkan Standar Audit akan selalu mendeteksi kesalahan penyajian material ketika hal tersebut ada. Kesalahan penyajian dapat disebabkan oleh kecurangan maupun kesalahan dan dianggap material jika, baik secara individual maupun secara agregat, dapat diekspektasikan secara wajar akan mempengaruhi keputusan ekonomi yang diambil oleh pengguna berdasarkan laporan keuangan tersebut.

Sebagai bagian dari suatu audit berdasarkan Standar Audit, kami menerapkan pertimbangan profesional dan mempertahankan skeptisisme profesional selama audit. Kami juga :

- Mengidentifikasi dan menilai risiko kesalahan penyajian material dalam laporan keuangan, baik yang disebabkan oleh kecurangan maupun kesalahan, mendesain dan melaksanakan prosedur audit yang responsif terhadap risiko tersebut, serta memperoleh bukti audit yang cukup dan tepat untuk menyediakan basis bagi opini kami. Risiko tidak terdeteksinya kesalahan penyajian material yang disebabkan oleh kecurangan lebih tinggi dari yang disebabkan oleh kesalahan, karena kecurangan dapat melibatkan kolusi, pemalsuan, penghilangan secara sengaja, pernyataan salah, atau pengabaian pengendalian internal.
- Memperoleh suatu pemahaman tentang pengendalian internal yang relevan dengan audit untuk mendesain prosedur audit yang tepat sesuai dengan kondisinya, tetapi bukan untuk tujuan menyatakan opini atas keefektivitasan pengendalian internal PT. BPR BKK Kota Pekalongan (Perseroda).
- Mengevaluasi ketepatan kebijakan akuntansi yang digunakan serta kewajaran estimasi akuntansi dan pengungkapan terkait yang dibuat oleh manajemen.
- Menyimpulkan ketepatan penggunaan basis akuntansi kelangsungan usaha oleh manajemen dan, berdasarkan bukti audit yang diperoleh, apakah terdapat suatu ketidakpastian material yang terkait dengan peristiwa atau kondisi yang dapat menyebabkan keraguan signifikan atas kemampuan PT. BPR BKK Kota Pekalongan (Perseroda) untuk mempertahankan kelangsungan usahanya. Ketika kami menyimpulkan bahwa terdapat suatu ketidakpastian material, kami diharuskan untuk menarik perhatian dalam laporan auditor kami ke pengungkapan terkait dalam laporan keuangan atau, jika pengungkapan tersebut tidak memadai, harus menentukan apakah perlu untuk memodifikasi opini kami. Kesimpulan kami didasarkan pada bukti audit yang diperoleh hingga tanggal laporan auditor kami. Namun, peristiwa atau kondisi masa depan dapat menyebabkan PT. BPR BKK Kota Pekalongan (Perseroda) tidak dapat mempertahankan kelangsungan usaha.
- Mengevaluasi penyajian, struktur, dan isi laporan keuangan secara keseluruhan, termasuk pengungkapannya, dan apakah laporan keuangan mencerminkan transaksi dan peristiwa yang mendasarinya dengan suatu cara yang mencapai penyajian wajar.

JL. DEWI SARTIKA RAYA NO. 7 PERUM UNDIP SUKOREJO SEMARANG 50221
TELP. (024) 86457602, 8413907 FAX. (024) 86457602

Kami mengomunikasikan kepada pihak yang bertanggung jawab atas tata kelola mengenai, antara lain, ruang lingkup dan saat yang direncanakan atas audit, serta temuan audit signifikan, termasuk setiap defisiensi signifikan dalam pengendalian internal yang teridentifikasi oleh kami selama audit.

Semarang, 12 Februari 2024
KANTOR AKUNTAN PUBLIK
TARMIZI ACHMAD

00007

Prof. Dr. Tarmizi Achmad, MBA., Ak., CPA., CA., CFE., CFrA., CPI
Nomor Izin Akuntan Publik : 0430

JL. DEWI SARTIKA RAYA NO. 7 PERUM UNDIP SUKOREJO SEMARANG 50221
TELP. (024) 86457602, 8413907 FAX. (024) 86457602

PT. BPR BKK KOTA PEKALONGAN

NERACA

Per 31 Desember 2023

Dengan Angka Perbandingan Tahun 2022

(Dinyatakan dalam rupiah, kecuali dinyatakan lain)

KETERANGAN	CATATAN	31 Desember 2023	31 Desember 2022
ASET			
ASET LANCAR			
Kas	3.3	341,105,200	288,701,200
Pendapatan Bunga Yang Akan Diterima	4.4	234,764,662	178,332,369
Penempatan Pada Bank Lain	5.5	10,180,282,387	10,920,253,647
PPAP Penempatan Pada Bank Lain	8.6	-	(1,247,937)
Kredit Yang Diberikan	6.7	34,502,526,611	31,120,726,439
Pendapatan Provisi dan Komisi yang Ditangguhkan	8.8	(553,325,640)	(465,251,242)
PPAP Kredit Yang Diberikan	8.9	(1,190,695,358)	(1,089,137,178)
Jumlah Aset Lancar		**43,514,657,862**	**40,952,377,298**
ASET TETAP	9.1		
Tanah dan Gedung		3,184,981,900	3,184,981,900
Inventaris		1,448,118,534	1,380,264,712
Akumulasi Penyusutan		(2,028,176,417)	(1,777,381,107)
Jumlah Bersih Aset Tetap		**2,604,924,017**	**2,787,865,505**
ASET LAIN-LAIN	11.1		
Pajak Dibayar Dimuka		1,602,031	1,602,031
Uang Muka Lainnya		-	3,196,618
Biaya Dibayar Dimuka		-	28,724,900
Lainnya		558,741	558,741
Jumlah Aset Lain-lain		**2,160,772**	**34,082,290**
TOTAL ASET		**46,121,742,651**	**43,774,325,093**
KEWAJIBAN DAN MODAL			
KEWAJIBAN			
Kewajiban yang Segera Dibayar	12.12	514,993,149	440,619,244
Hutang Bunga	13.13	29,630,439	24,729,769
Simpanan Nasabah	15	34,787,115,878	32,849,360,090
Simpanan Bank Lain	15.16	18,054,196	17,347,433
Kewajiban Lainnya	19.17	25,888,391	32,095,484
TOTAL KEWAJIBAN		**35,375,682,053**	**33,364,152,020**
MODAL			
Modal	17,LPE	9,070,000,000	8,770,000,000
Cadangan Umum	19,LPE	598,277,538	535,389,738
Cadangan Tujuan	20,LPE	534,309,995	471,422,195
Laba Tahun Berjalan	21,LPE	538,989,921	628,877,996
Laba Ditahan	22,LPE	4,483,144	4,483,144
Jumlah Modal		**10,746,060,598**	**10,410,173,073**
TOTAL KEWAJIBAN DAN MODAL		**46,121,742,651**	**43,774,325,093**

Lihat catatan atas laporan keuangan yang merupakan bagian yang tak terpisahkan dari laporan keuangan secara keseluruhan

Penyusun	Direview	Disetujui
Tri Hari Mukti Adi W.	**Titi Wahyuningtyas**	**Rasito**
Spv Akunting dan Perencanaan	Kepala Divisi Umum	Direktur Utama

PT BPR BKK KOTA PEKALONGAN (PERSERODA)

LAPORAN LABA RUGI

Untuk Periode Yang Berakhir 31 Desember 2023

Dengan Angka Perbandingan 2022

(Dinyatakan dalam rupiah, kecuali dinyatakan lain)

KETERANGAN	CATATAN	31 Desember 2023	31 Desember 2022
Pendapatan Operasional			
- Pendapatan Bunga Kontraktual	24.23	4,367,176,050	3,872,042,511
- Pendapatan Provisi dan Administrasi	24.24	346,248,111	400,586,508
- Pendapatan Operasional lainnya	24.25	276,152,563	421,191,619
Jumlah Pendapatan Operasional		**4,989,576,724**	**4,693,820,638**
Beban Usaha			
- Beban Bunga	26.26	1,189,333,659	893,588,408
- Beban Penyisihan Penghapusan Aktiva Produktif	27	226,029,349	310,172,200
- Beban Pemasaran	28	136,256,267	59,514,513
- Beban Restrukturisasi Kredit	29	-	-
- Beban Administrasi dan Umum	30	2,748,111,694	2,654,929,588
- Beban Operasional Lainnya	31	5,218,170	30,940,552
Jumlah Beban Usaha		**4,304,949,139**	**3,949,145,261**
Laba Rugi Operasional		**684,627,585**	**744,675,377**
Pendapatan dan Beban Non Operasional			
Pendapatan Non Operasional	25.32	9,753,570	2,688,004
Beban Non Operasional	27.33	88,774,502	95,002,842
Jumlah Pendapatan dan Beban Non Operasional		(79,020,932)	(92,314,838)
Laba Rugi Sebelum Pajak		**605,606,653**	**652,360,539**
Taksiran Pajak Penghasilan	28.33	66,616,732	23,482,543
LABA RUGI TAHUN BERJALAN		**538,989,921**	**628,877,996**

Lihat Catatan Atas Laporan Keuangan
yang merupakan bagian tak terpisahkan laporan keuangan secara keseluruhan

Penyusun	Direview	Disetujui
Tri Hari Mukti Adi W.	**Titi Wahyuningtyas**	**Rasito**
Spv Akunting dan Perencanaan	Kepala Divisi Umum	Direktur Utama

PT. BPR BKK KOTA PEKALONGAN

LAPORAN PERUBAHAN EKUITAS

Untuk Periode Yang Berakhir 31 Desember 2023

Dengan Angka Perbandingan 2022

(Dinyatakan dalam rupiah, kecuali dinyatakan lain)

KETERANGAN	Modal Disetor	Saldo Laba yang Telah ditentukan		LABA DITAHAN	Saldo Laba yang Belum Ditentukan	JUMLAH
		Cadangan Umum	Cadangan Tujuan			
TAHUN 2022						
Saldo Awal Ekuitas						
Per 1 Januari 2022	**8,150,000,000**	**491,443,500**	**438,462,517**	**4,483,144**	**439,462,379**	**9,523,851,540**
Pembagian Deviden	-	-	-	-	(252,690,868)	(252,690,868)
Pembentukan Cadangan	-	43,946,238	32,959,678	-	(76,905,916)	-
Dana Setoran Modal	620,000,000	-	-	-	-	620,000,000
Pembagian CSR	-	-	-	-	(13,183,871)	(13,183,871)
Pembagian Tantiem	-	-	-	-	(17,578,495)	(17,578,495)
Pembagian Jasa Produksi	-	-	-	-	(35,156,991)	(35,156,991)
Pembagian Dana Kesejahteraan	-	-	-	-	(43,946,238)	(43,946,238)
Laba Rugi Tahun Berjalan	-	-	-	-	628,877,996	628,877,996
Saldo Akhir Per 31 Desember 2021	**8,770,000,000**	**535,389,738**	**471,422,195**	**4,483,144**	**628,877,996**	**10,410,173,073**

KETERANGAN	Modal Disetor	Saldo Laba yang Telah ditentukan		LABA DITAHAN	Saldo Laba yang Belum Ditentukan	JUMLAH
		Cadangan Umum	Cadangan Tujuan			
TAHUN 2023						
Saldo Awal Ekuitas						
Per 1 Januari 2023	**8,770,000,000**	**535,389,738**	**471,422,195**	**4,483,144**	**628,877,996**	**10,410,173,073**
Pembagian Deviden	-	-	-	-	(345,882,898)	(345,882,898)
Pembentukan Cadangan	-	62,887,800	62,887,800	-	(125,775,600)	**-**
Dana Setoran Modal	300,000,000	-	-	-	-	300,000,000
Pembagian CSR	-	-	-	-	(18,866,339)	(18,866,339)
Pembagian Tantiem	-	-	-	-	(25,155,119)	(25,155,119)
Pembagian Jasa Produksi	-	-	-	-	(50,310,240)	(50,310,240)
Pembagian Dana Kesejahteraan	-	-	-	-	(62,887,800)	(62,887,800)
Laba Rugi Tahun Berjalan	-	-	-	-	538,989,921	538,989,921
Saldo Akhir Per 31 Desember 2023	**9,070,000,000**	**598,277,538**	**534,309,995**	**4,483,144**	**538,989,921**	**10,746,060,598**

PT. BPR BKK KOTA PEKALONGAN

LAPORAN ARUS KAS

Untuk Periode Yang Berakhir 31 Desember 2023

Dengan Angka Perbandingan Tahun 2022

(Dinyatakan dalam rupiah, kecuali dinyatakan lain)

Keterangan	31 Desember 2022	31 Desember 2022
ARUS KAS DARI AKTIVITAS OPERASI		
Laba Rugi Tahun Berjalan	538,989,921	628,877,996
Penyesuaian :		
Akumulasi Penyusutan Aset Tetap	250,795,310	288,342,650
Amortisasi Aset Tak Berwujud	-	-
Penyisihan Kerugian Penempatan Pada bank Lain	(1,247,937)	829,656
Penyisihan Kerugian Kredit	101,558,180	138,951,628
Amortisasi Provisi dan Administrasi	-	-
AYDA	-	-
Pendapatan Kredit yang di tangguhkan	88,074,398	102,469,681
Pendapatan Bunga Yang Akan Diterima	(56,432,293)	86,978,197
Laba Bersih Sebelum Perubahan Modal Kerja	-	-
Penempatan Pada Bank Lain	739,971,260	(4,910,962,355)
Kredit Yang Berikan	(3,381,800,172)	(2,291,686,837)
Aset Tidak Berwujud	-	-
Aset Lain - Lain	31,921,518	(18,797,132)
Kewajiban Segera Dibayar	74,373,905	108,919,613
Hutang Bunga	4,900,670	6,724,400
Hutang Pajak	-	0
Simpanan nasabah	1,937,755,788	6,489,357,115
Simpanan dari Bank Lain	706,763	679,094
Pinjaman Yang Diterima	-	-
Kewajiban Imbalan kerja	-	-
Kewajiban Lain-Lain	(6,207,093)	(47,084,193)
Dana Setoran Modal -Kewajiban	300,000,000	620,000,000
Arus Kas Bersih yang berasal/digunakan untuk		
aktivitas Operasional	**623,360,218**	**1,203,599,513**
ARUS KAS DARI AKTIVITAS INVESTASI		
Penurunan/Kenaikan Aset Tetap	(67,853,822)	(840,971,550)
Arus Kas Bersih yang digunakan untuk	-	
aktivitas investasi	**(67,853,822)**	**(840,971,550)**
ARUS KAS DARI AKTIVITAS PENDANAAN		
Modal		
Laba Ditahan	-	-
Cadangan - Umum	62,887,800	43,946,238
Cadangan - Tujuan	62,887,800	32,959,678
Laba Rugi tahun Lalu	(89,888,075)	189,415,617
Laba Rugi Tahun Berjalan	(538,989,921)	(628,877,996)
Arus Kas Bersih yang berasal/digunakan dari	-	-
aktivitas pendanaan	**(503,102,396)**	**(362,556,463)**
Kenaikan/Penurunan Bersih Kas	52,404,000	71,500
Saldo Awal Kas	288,701,200	288,629,700
Saldo Akhir Kas	**341,105,200**	**288,701,200**

LAPORAN KEUANGAN DAN LAPORAN AUDITOR INDEPENDEN

PT BPR BKK KOTA SEMARANG

PER 31 DESEMBER 2023

LAPORAN KEUANGAN

PT BPR BKK KOTA SEMARANG (PERSERODA)

UNTUK TAHUN YANG BERAKHIR
PER 31 DESEMBER 2023

DAN

LAPORAN AUDITOR INDEPENDEN

SURAT PERNYATAAN DIREKSI
TENTANG TANGGUNG JAWAB ATAS LAPORAN KEUANGAN
PT. BPR BKK KOTA SEMARANG (PERSERODA)
PADA TANGGAL 31 DESEMBER 2023
SERTA UNTUK TAHUN YANG BERAKHIR 31 DESEMBER 2023

Kami yang bertanda tangan di bawah ini:

1. Nama : **Agustinus Ari Susanto, SH**
   Alamat Kantor : Jl. Sriwijaya No. 8B Ruko Permata Sriwijaya Blok H-I Semarang
   Alamat Domisili Sesuai KTP : Jl. Duwet 9 Bulak Indah Rt 006 Rw 0007 Surakarta
   Nomor Telepon : (024) 8419055 / 56
   Jabatan : Direktur Utama
2. Nama : **Suhartono, SE, Akt, MM**
   Alamat Kantor : Jl. Sriwijaya No. 8B Ruko Permata Sriwijaya Blok H-I Semarang
   Alamat Domisili Sesuai KTP : Selo Mulyo Mukti Blok F / 309 Rt 07 Rw 09 Semarang
   Nomor Telepon : (024) 8419055 / 56
   Jabatan : Direktur Pemasaran

Menyatakan bahwa :

1. Kami bertanggung jawab atas penyusunan dan penyajian laporan keuangan PT. BPR BKK Kota Semarang (Perseroda) untuk tahun yang berakhir pada tanggal 31 Desember 2023;
2. Laporan keuangan PT. BPR BKK Kota Semarang (Perseroda) telah disusun dan disajikan sesuai dengan Standar Akuntansi Keuangan Entitas Tanpa Akuntabilitas Publik (SAK ETAP);
3. a. Semua informasi dalam laporan keuangan PT. BPR BKK Kota Semarang (Perseroda) telah dimuat secara lengkap dan benar;
   b. Laporan keuangan PT. BPR BKK Kota Semarang (Perseroda) tidak mengandung informasi atau fakta material yang tidak benar, dan tidak menghilangkan informasi atau fakta material;
4. Kami bertanggung jawab atas sistem pengendalian intern PT. BPR BKK Kota Semarang (Perseroda).

Demikian pernyataan ini dibuat dengan sebenarnya.

Atas Nama dan mewakili Pengurus
Semarang, 2 Februari 2024

PT. BPR BKK KOTA SEMARANG
METERAI TEMPEL
7E2A8ALX076698907

Agustinus Ari Susanto, SH
Direktur Utama

Suhartono, SE, Akt, MM
Direktur Pemasaran

KAP SARASTANTO & REKAN - Registered Public Accountants
Jl. Bukit Megah No. 14, Bukit Sari, Ngesrep, Banyumanik,
Kota Semarang 50261
Telephone (024) 7462854 / HP. 085640049792
Email : kapsarastantodanrekan@gmail.com
Website : kapsarastantodanrekan.com

Nomor : 00015/2.1137/AU.2/07/1326-1/1/II/2024

LAPORAN AUDITOR INDEPENDEN

Kepada Yth :
Pemegang Saham, Dewan Komisaris dan Direksi
PT. BPR BKK KOTA SEMARANG (PERSERODA)
Kota Semarang, Jawa Tengah

Opini

Kami telah mengaudit laporan keuangan PT. BPR BKK KOTA SEMARANG (PERSERODA), yang terdiri dari laporan posisi keuangan tanggal 31 Desember 2023, serta laporan laba rugi, laporan perubahan ekuitas, dan laporan arus kas untuk tahun yang berakhir pada tanggal tersebut, serta catatan atas laporan keuangan, termasuk ikhtisar kebijakan akuntansi signifikan.

Menurut opini kami, laporan keuangan terlampir menyajikan secara wajar, dalam semua hal yang material, posisi keuangan Entitas tanggal 31 Desember 2023, serta kinerja keuangan dan arus kasnya untuk tahun yang berakhir pada tanggal tersebut, sesuai dengan Standar Akuntansi Keuangan Entitas Tanpa Akuntabilitas Publik (SAK-ETAP) di Indonesia.

Basis Opini

Kami melaksanakan audit kami berdasarkan Standar Audit yang ditetapkan oleh Institut Akuntan Publik Indonesia. Tanggung jawab kami menurut standar tersebut diuraikan lebih lanjut dalam paragraf Tanggung Jawab Auditor terhadap Audit atas Laporan Keuangan pada laporan kami. Kami independen terhadap Entitas berdasarkan ketentuan etika yang relevan dalam audit kami atas laporan keuangan di Indonesia, dan kami telah memenuhi tanggung jawab etika lainnya berdasarkan ketentuan tersebut. Kami yakin bahwa bukti audit yang telah kami peroleh adalah cukup dan tepat untuk menyediakan suatu basis bagi opini audit kami.

Hal Lain

Laporan keuangan PT. BPR BKK KOTA SEMARANG (PERSERODA) untuk tahun yang berakhir pada tanggal 31 Desember 2022 diaudit oleh auditor independen lain yang menyatakan opini wajar, atas laporan keuangan tersebut dengan Nomor : 00015/2.0282/AU.2/07/0182-2/1/II/2022 tanggal 08 Februari 2023.

Tanggung Jawab Manajemen dan Pihak yang Bertanggung Jawab atas Tata Kelola terhadap Laporan Keuangan

Manajemen bertanggung jawab atas penyusunan dan penyajian wajar laporan keuangan tersebut sesuai dengan SAK-ETAP, dan atas pengendalian internal yang dianggap perlu oleh manajemen untuk memungkinkan penyusunan laporan keuangan yang bebas dari kesalahan penyajian material, baik yang disebabkan oleh kecurangan maupun kesalahan.

Dalam penyusunan laporan keuangan, manajemen bertanggung jawab untuk menilai kemampuan Entitas dalam mempertahankan kelangsungan usahanya, mengungkapkan, sesuai dengan kondisinya, hal-hal yang berkaitan dengan kelangsungan usaha, dan menggunakan basis akuntansi kelangsungan usaha, kecuali manajemen memiliki intensi untuk melikuidasi Entitas atau menghentikan operasi, atau tidak memiliki alternatif yang realistis selain melaksanakannya.

Pihak yang bertanggung jawab atas tata kelola bertanggung jawab untuk mengawasi proses pelaporan keuangan Entitas.

Tanggung Jawab Auditor terhadap Audit atas Laporan Keuangan

Tujuan kami adalah untuk memeroleh keyakinan memadai tentang apakah laporan keuangan secara keseluruhan bebas dari kesalahan penyajian material, baik yang disebabkan oleh kecurangan maupun kesalahan, dan untuk menerbitkan laporan auditor yang mencakup opini kami.

Keyakinan memadai merupakan suatu tingkat keyakinan tinggi, namun bukan merupakan suatu jaminan bahwa audit yang dilaksanakan berdasarkan Standar Audit akan selalu mendeteksi kesalahan penyajian material ketika hal tersebut ada. Kesalahan penyajian dapat disebabkan oleh kecurangan maupun kesalahan dan dianggap material jika, baik secara individual maupun secara agregat, dapat diekspektasikan secara wajar akan memengaruhi keputusan ekonomi yang diambil oleh pengguna berdasarkan laporan keuangan tersebut.

KAP SARASTANTO & REKAN - Registered Public Accountants
Jl. Bukit Megah No. 14, Bukit Sari, Ngesrep, Banyumanik,
Kota Semarang 50261
Telephone (024) 7462854 / HP. 085640049792
Email : kapsarastantodanrekan@gmail.com
Website : kapsarastantodanrekan.com

Nomor : 00015/2.1137/AU.2/07/1326-1/1/II/2024
(Lanjutan)

Sebagai bagian dari suatu audit berdasarkan Standar Audit, kami menerapkan pertimbangan profesional dan mempertahankan skeptisisme profesional selama audit. Kami juga :

- Mengidentifikasi dan menilai risiko kesalahan penyajian material dalam laporan keuangan, baik yang disebabkan oleh kecurangan maupun kesalahan, mendesain dan melaksanakan prosedur audit yang responsif terhadap risiko tersebut, serta memperoleh bukti audit yang cukup dan tepat untuk menyediakan basis bagi opini kami. Risiko tidak terdeteksinya kesalahan penyajian material yang disebabkan oleh kecurangan lebih tinggi dari yang disebabkan oleh kesalahan, karena kecurangan dapat melibatkan kolusi, pemalsuan, penghilangan secara sengaja, pernyataan salah, atau pengabaian pengendalian internal.
- Memperoleh suatu pemahaman tentang pengendalian internal yang relevan dengan audit untuk mendesain prosedur audit yang tepat sesuai dengan kondisinya, tetapi bukan untuk tujuan menyatakan opini atas keefektivitasan pengendalian internal Entitas.
- Mengevaluasi ketepatan kebijakan akuntansi yang digunakan serta kewajaran estimasi akuntansi dan pengungkapan terkait yang dibuat oleh manajemen.
- Menyimpulkan ketepatan penggunaan basis akuntansi kelangsungan usaha oleh manajemen dan, berdasarkan bukti audit yang diperoleh, apakah terdapat suatu ketidakpastian material yang terkait dengan peristiwa atau kondisi yang dapat menyebabkan keraguan signifikan atas kemampuan Entitas untuk mempertahankan kelangsungan usahanya. Ketika kami menyimpulkan bahwa terdapat suatu ketidakpastian material, kami diharuskan untuk menarik perhatian dalam laporan auditor kami ke pengungkapan terkait dalam laporan keuangan atau, jika pengungkapan tersebut tidak memadai, harus menentukan apakah perlu untuk memodifikasi opini kami. Kesimpulan kami didasarkan pada bukti audit yang diperoleh hingga tanggal laporan auditor kami. Namun, peristiwa atau kondisi masa depan dapat menyebabkan Entitas tidak dapat mempertahankan kelangsungan usaha.
- Mengevaluasi penyajian, struktur, dan isi Laporan Keuangan secara keseluruhan, termasuk pengungkapannya, dan apakah Laporan Keuangan mencerminkan transaksi dan peristiwa yang mendasarinya dengan suatu cara yang mencapai penyajian wajar.

Kami mengkomunikasikan kepada pihak yang bertanggung jawab atas tata kelola mengenai, antara lain, ruang lingkup dan saat yang direncanakan atas audit, serta temuan audit signifikan, termasuk setiap defisiensi signifikan dalam pengendalian internal yang teridentifikasi oleh kami selama audit.

KAP SARASTANTO & REKAN

00015

Sarastanto A.H.P, SE., MM., Akt., CA., CPA., ASEAN CPA
Managing Partner

NRAP : AP.1326
Izin Usaha : KEP-951/KM.1/2017

Semarang, 02 Februari 2024

PT. BPR BKK KOTA SEMARANG (PERSERODA)
NERACA
PER 31 DESEMBER 2023
DENGAN ANGKA PEMBANDING 2022
(Dinyatakan dalam Rupiah Penuh)

	Catatan	31 Desember 2023	31 Desember 2022
ASET			
ASET LANCAR			
Kas	2a, 3	1.321.508.900	1.630.956.000
Penempatan pada Bank Lain	2b, 4		
Pihak Terkait	2d	7.292.389.691	10.480.187.788
Pihak Tidak Terkait		58.732.459.089	62.644.627.511
Jumlah Penempatan Pada Bank Lain		66.024.848.780	73.124.815.299
Dikurangi :			
Penyisihan Penghapusan Aset Produktif	2e	*(73.200.869)*	*(97.576.398)*
Jumlah Penempatan Pada Bank Lain - Bersih		65.951.647.911	73.027.238.901
Kredit yang Diberikan:	2b, 5		
Pihak Terkait	2d	1.068.392.836	661.193.656
Pihak Tidak Terkait		130.083.952.548	128.645.271.297
Jumlah Kredit yang Diberikan		131.152.345.384	129.306.464.953
Dikurangi :			
Pendapatan Provisi dan Komisi Ditangguhkan	5e	*(2.153.623.689)*	*(2.173.868.186)*
Jumlah Kredit yang Diberikan Setelah Pendapatan Provisi dan Komisi Ditangguhkan		128.998.721.695	127.132.596.767
Dikurangi:			
Penyisihan Penghapusan Aset Produktif	2e, 5f	*(4.968.871.547)*	*(4.631.069.638)*
Jumlah Kredit yang Diberikan - Bersih		124.029.850.148	122.501.527.129
JUMLAH ASET LANCAR		**191.303.006.959**	**197.159.722.030**
ASET TIDAK LANCAR			
Aset Tetap dan Inventaris	2g, 6		
Harga Perolehan		16.185.680.841	16.134.762.841
Akumulasi Penyusutan dan Penurunan Nilai		*(8.530.851.660)*	*(8.008.693.778)*
Jumlah Nilai Buku		7.654.829.181	8.126.069.063
Aset Tidak Berwujud	2h, 7		
Harga Perolehan		446.170.500	446.170.500
Akumulasi Penyusutan dan Penurunan Nilai		*(425.501.527)*	*(408.966.319)*
Jumlah Nilai Buku		20.668.973	37.204.181
Aset Lainnya	2i, 8	1.775.199.468	2.155.061.695
JUMLAH ASET TIDAK LANCAR		**9.450.697.622**	**10.318.334.939**
TOTAL ASET		**200.753.704.581**	**207.478.056.969**

Catatan atas Laporan Keuangan merupakan bagian yang tidak terpisahkan dari laporan keuangan secara keseluruhan

PT. BPR BKK KOTA SEMARANG (PERSERODA)
NERACA
PER 31 DESEMBER 2023
DENGAN ANGKA PEMBANDING 2022
(Dinyatakan dalam Rupiah Penuh)

	Catatan	31 Desember 2023	31 Desember 2022
LIABILITAS DAN EKUITAS			
Liabilitas Segera	2j, 9	142.561.465	282.294.880
Simpanan:			
Tabungan	2k, 10		
Pihak Terkait	2e	827.466.814	425.315.554
Pihak Tidak Terkait		89.837.947.290	90.257.896.031
Jumlah Tabungan		90.665.414.104	90.683.211.585
Deposito	2k, 11		
Pihak Terkait	2e	190.000.000	190.000.000
Pihak Tidak Terkait		69.282.800.000	76.747.800.000
Jumlah Deposito		69.472.800.000	76.937.800.000
Liabilitas Lainnya	2p,12	1.237.379.182	1.084.164.205
JUMLAH LIABILITAS		**161.518.154.751**	**168.987.470.670**
EKUITAS			
Modal Dasar sebesar Rp99.000.000.000,- dan;	13		
Modal Disetor		25.610.000.000	25.610.000.000
Cadangan:			
Cadangan Umum	14	5.628.831.028	5.307.602.434
Cadangan Tujuan	15	4.681.926.515	4.360.697.921
Jumlah Cadangan		10.310.757.544	9.668.300.355
Laba Tahun Berjalan		3.314.792.287	3.212.285.944
JUMLAH EKUITAS		**39.235.549.830**	**38.490.586.299**
TOTAL KEWAJIBAN DAN EKUITAS		**200.753.704.581**	**207.478.056.969**

Semarang, 2 Februari 2024
Direksi

PT. BPR BKK KOTA SEMARANG (Perseroda) KOTA SEMARANG

Agustinus Ari Susanto, SH
Direktur Utama

Suhartono, SE, Akt, MM
Direktur Pemasaran

Catatan atas Laporan Keuangan merupakan bagian yang tidak terpisahkan dari laporan keuangan secara keseluruhan

Dipindai dengan CamScanner

PT. BPR BKK KOTA SEMARANG (PERSERODA)
LAPORAN LABA RUGI
UNTUK TAHUN YANG BERAKHIR
PER 31 DESEMBER 2023
DENGAN ANGKA PEMBANDING 2022
(Dinyatakan dalam Rupiah Penuh)

	Catatan	2023	2022
PENDAPATAN (BEBAN) OPERASIONAL			
Pendapatan Bunga:			
Bunga Kontraktual	2n, 16	21.707.097.172	22.272.580.805
Provisi dan Komisi	2m, 17	1.698.091.997	1.796.770.282
Jumlah Pendapatan Bunga		**23.405.189.169**	**24.069.351.087**
Beban Bunga	2n, 18	***(3.697.167.095)***	***(4.456.847.204)***
Pendapatan Bunga - Bersih		**19.708.022.074**	**19.612.503.883**
Pendapatan Operasional Lainnya	19	**2.883.168.617**	**2.207.220.270**
Jumlah Pendapatan Operasional		**22.591.190.691**	**21.819.724.153**
Beban Operasional			
Beban Penyisihan Penghapusan Aset Produktif	20	1.389.623.767	1.385.967.304
Beban Penelitian dan Pengembangan	21	-	-
Beban Pemasaran	22	239.351.405	120.483.025
Beban Administrasi dan Umum	23	16.330.408.962	15.998.692.476
Beban Operasional Lainnya	24	124.763.204	107.815.866
Jumlah Beban Operasional		**18.084.147.338**	**17.612.958.671**
LABA OPERASIONAL		**4.507.043.353**	**4.206.765.482**
PENDAPATAN (BEBAN) NON OPERASIONAL			
Pendapatan Non Operasional	25	70.829.203	21.737.831
Beban Non Operasional	25	(312.114.734)	(150.885.307)
LABA (RUGI) NON OPERASIONAL		**(241.285.531)**	**(129.147.476)**
LABA SEBELUM PAJAK PENGHASILAN		**4.265.757.822**	**4.077.618.006**
Pajak Penghasilan	26	950.965.535	865.332.062
LABA BERSIH SETELAH PAJAK		**3.314.792.287**	**3.212.285.944**

Semarang, 2 Februari 2024
Direksi

Agustinus Ari Susanto, SH
Direktur Utama

Subartono, SE, Akt, MM
Direktur Pemasaran

Catatan atas Laporan Keuangan merupakan bagian yang tidak terpisahkan dari laporan keuangan secara keseluruhan

Dipindai dengan CamScanner

PT. BPR BKK KOTA SEMARANG (PERSERODA)
LAPORAN PERUBAHAN EKUITAS
UNTUK TAHUN YANG BERAKHIR
PER 31 DESEMBER 2023
DENGAN ANGKA PEMBANDING 2022
(Dinyatakan dalam Rupiah Penuh)

Uraian	Modal Saham Ditempatkan dan Disetor Penuh	Saldo Laba yang Telah Ditentukan Penggunaannya		Saldo Laba yang Belum Ditentukan Tujuannya	Jumlah Ekuitas Bersih
		Cadangan Umum	Cadangan Tujuan		
Saldo 31 Desember 2021 disajikan kembali	**25.000.000.000**	**4.924.297.679**	**4.073.219.354**	**3.833.047.558**	**37.830.564.591**
Penambahan Modal Disetor	610.000.000	-	-	-	610.000.000
Pembagian Dividen	-	-	-	(2.204.002.346)	(2.204.002.346)
Pembentukan Cadangan	-	383.304.755	287.478.567	(670.783.322)	-
Pembagian CSR	-	-	-	(114.991.427)	(114.991.427)
Pembagian Tantiem	-	-	-	(153.321.902)	(153.321.902)
Pembagian Jasa Produksi	-	-	-	(306.643.805)	(306.643.805)
Pembagian Dana Kesejahteraan	-	-	-	(383.304.756)	(383.304.756)
Laba Tahun Berjalan	-	-	-	3.212.285.944	3.212.285.944
Saldo 31 Desember 2022	**25.610.000.000**	**5.307.602.434**	**4.360.697.921**	**3.212.285.944**	**38.490.586.299**
Pembagian Dividen	-	-	-	(1.766.757.269)	(1.766.757.269)
Pembentukan Cadangan	-	321.228.594	321.228.594	(642.457.189)	-
Pembagian CSR	-	-	-	(96.368.578)	(96.368.578)
Pembagian Tantiem	-	-	-	(128.491.438)	(128.491.438)
Pembagian Jasa Produksi	-	-	-	(256.982.876)	(256.982.876)
Pembagian Dana Kesejahteraan	-	-	-	(321.228.594)	(321.228.594)
Laba Tahun Berjalan	-	-	-	3.314.792.287	3.314.792.287
Saldo 31 Desember 2023	**25.610.000.000**	**5.628.831.028**	**4.681.926.515**	**3.314.792.287**	**39.235.549.830**

Catatan atas Laporan Keuangan merupakan bagian yang tidak terpisahkan dari laporan keuangan secara keseluruhan

PT. BPR BKK KOTA SEMARANG (PERSERODA)
LAPORAN ARUS KAS
UNTUK TAHUN YANG BERAKHIR
PER 31 DESEMBER 2023
DENGAN ANGKA PEMBANDING 2022
(Dinyatakan dalam Rupiah Penuh)

	Catatan	31 Desember 2023	31 Desember 2022
Arus Kas dari Aktivitas Operasi			
Laba Tahun Berjalan	L/R	3.314.792.287	3.212.285.944
Penyesuaian untuk Rekonsiliasi Laba setelah pajak menjadi kas dari kegiatan usaha:			
Penyusutan Aset Tetap	2g, 6	522.157.882	680.135.274
Amortisasi Aset Tidak Berwujud	2h, 7	16.535.208	(53.553.360)
Penyisihan (Pembalik) Kerugian	2e	313.426.380	847.417.543
Amortisasi :			
Pendapatan Provisi dan Komisi Ditangguhkan	5e	(20.244.497)	(94.482.782)
Perubahan Aset dari Kegiatan Usaha:			
Penurunan (kenaikan) Kredit yang diberikan	2b, 5	(1.845.880.431)	3.720.784.049
Penurunan (kenaikan) Aset lain-lain	2i, 8	379.862.227	(549.719.399)
Penurunan (kenaikan) Aset Tidak Berwujud	2h, 7	-	119.500.000
Perubahan Kewajiban dari Kegiatan Usaha:			
Kenaikan (penurunan) Liabilitas Segera	2j, 9	(139.733.415)	(43.736.785)
Kenaikan (penurunan) Simpanan:	2k, 10		
Tabungan		(17.797.482)	4.359.447.957
Deposito		(7.465.000.000)	(9.450.150.000)
Kenaikan (penurunan) Kewajiban Lainnya	2p,12	153.214.977	315.266.016
Arus Kas Bersih dari Aktivitas Operasi		**(4.788.666.864)**	**3.063.194.457**
Arus Kas dari Aktivitas Investasi			
Pembelian Aset Tetap	2g, 6	(50.918.000)	(91.828.548)
Arus Kas Bersih dari Aktivitas Investasi		**(50.918.000)**	**(91.828.548)**
Arus Kas dari Aktivitas Pendanaan			
Penambahan Modal	LPE	-	610.000.000
Pembentukan Cadangan Umum	LPE	321.228.594	383.304.755
Pembentukan Cadangan Tujuan	LPE	321.228.594	287.478.567
Pembagian Laba	LPE	(3.212.285.944)	(3.833.047.558)
Arus Kas Bersih dari Aktivitas Pendanaan		**(2.569.828.755)**	**(2.552.264.236)**
KENAIKAN (PENURUNAN) ARUS KAS		**(7.409.413.619)**	**419.101.673**
PERUBAHAN DALAM KOMPONEN KAS			
Kas dan Setara Kas Awal Tahun		74.755.771.299	74.336.669.626
Kas dan Setara kas Akhir Tahun		67.346.357.680	74.755.771.299
KENAIKAN (PENURUNAN) ARUS KAS		**(7.409.413.619)**	**419.101.673**

Catatan atas Laporan Keuangan merupakan bagian yang tidak terpisahkan dari laporan keuangan secara keseluruhan

LAPORAN KEUANGAN DAN LAPORAN AUDITOR INDEPENDEN

PT BPR BKK KOTA TEGAL

PER 31 DESEMBER 2023

PT. BPR BKK KOTA TEGAL (PERSERODA)

Mitra Usaha Terpercaya

LAPORAN KEUANGAN TAHUN 2023
DAN LAPORAN AUDITOR INDEPENDEN

Gedung Kantor Pusat Jl. Dr. Cipto Mangunkusumo No. 63 Kota Tegal Telp. 358872 Fax. 325554
Email : bprbkkmgd@yahoo.com

PT. BPR BKK KOTA TEGAL (PERSERODA)

LAPORAN KEUANGAN
UNTUK TAHUN YANG BERAKHIR
TANGGAL 31 DESEMBER 2023
SERTA
LAPORAN AUDITOR INDEPENDEN

NOMOR : 00013/2.1065/AU.2/07/0436-1/1/II/2024
TANGGAL : 12 Februari 2024

SURAT PERNYATAAN DIREKSI
TENTANG TANGGUNG JAWAB ATAS LAPORAN KEUANGAN
31 DESEMBER 2023
PT. BPR BKK KOTA TEGAL (PERSERODA)
KOTA TEGAL

Nomor : 065/PTBPR/BKK.TG/II/2024

Kami yang bertanda tangan dibawah ini :

1. Nama : Sugeng Widodo, SE., MM.
   Alamat kantor : Jl. Dr. Cipto Mangunkusumo No. 63 Kota Tegal
   Alamat domisili / sesuai KTP : Rimbu Lor RT.002 RW.001, Rejosari Kec. Karangawen Kabupaten Demak
   Jabatan : Direktur Umum dan Kepatuhan

Untuk dan atas nama PT. BPR BKK Kota Tegal (Perseroda), Kota Tegal menyatakan bahwa :

1. Bertanggung jawab atas penyusunan dan penyajian laporan keuangan PT. BPR BKK Kota Tegal (Perseroda), Kota Tegal;
2. Laporan keuangan PT. BPR BKK Kota Tegal (Perseroda), Kota Tegal tanggal 31 Desember 2023 dan untuk tahun yang berakhir pada tanggal tersebut telah disusun dan disajikan berdasarkan dengan Standar Akuntansi Keuangan Entitas Tanpa Akuntabilitas Publik (SAK ETAP);
3. a. Semua informasi dalam laporan keuangan PT. BPR BKK Kota Tegal (Perseroda), Kota Tegal telah dimuat secara lengkap dan benar;
   b. Laporan keuangan Perusahaan tidak mengandung informasi atau fakta material yang tidak benar, dan tidak menghilangkan informasi atau fakta material;
   c. Semua dokumen transaksi, catatan keuangan dan pembukuan serta dokumen pendukung telah lengkap disusun dan simpan oleh PT. BPR BKK Kota Tegal (Perseroda), Kota Tegal sesuai ketentuan perundang-undangan yang berlaku;
4. Kami bertanggung jawab atas sistem pengendalian internal, pencegahan dan penanggulangan kecurangan, serta kepatuhan terhadap peraturan perundang-undangan yang relevan bagi PT. BPR BKK Kota Tegal (Perseroda), Kota Tegal.

Demikian pernyataan ini dibuat dengan sebenarnya.

Tegal, 12 Februari 2024

METERAI TEMPEL
B7EA4ALX039843302

Sugeng Widodo, SE., MM.
Direktur Umum dan Kepatuhan

Kantor Akuntan Publik
RUCHENDI, MARDJITO, RUSHADI & REKAN
Registered Public Accountants NIKAP : 307/KM.1/2016 Tgl 29 April 2016

Nomor : 00013/2.1065/AU.2/07/0436-2/1/II/2024

LAPORAN AUDITOR INDEPENDEN

Kepada Yth.
Pemegang Saham, Dewan Komisaris dan Direksi
PT. BPR BKK KOTA TEGAL (Perseroda)
Jl. Dr. Cipto Mangunkusumo No. 63
Kota Tegal

Opini

Kami telah mengaudit laporan keuangan PT. BPR BKK Kota Tegal (Perseroda), yang terdiri dari neraca tanggal 31 Desember 2023, serta laporan laba-rugi, laporan perubahan ekuitas dan laporan arus kas untuk tahun yang berakhir pada tanggal tersebut, serta catatan atas laporan keuangan, termasuk ikhtisar kebijakan akuntansi signifikan.

Menurut opini kami, laporan keuangan terlampir menyajikan secara wajar, dalam semua hal yang material, posisi keuangan Perusahaan tanggal 31 Desember 2023, serta kinerja keuangan dan arus kasnya untuk tahun yang berakhir pada tanggal tersebut, sesuai dengan Standar Akuntansi Keuangan Entitas Tanpa Akuntabilitas Publik.

Basis Opini

Kami melaksanakan audit kami berdasarkan Standar Audit yang ditetapkan oleh Institut Akuntan Publik Indonesia. Tanggung jawab kami menurut standar tersebut diuraikan lebih lanjut dalam paragraf Tanggung Jawab Auditor terhadap Audit atas Laporan Keuangan pada laporan kami. Kami independen terhadap Perusahaan berdasarkan ketentuan etika yang relevan dalam audit kami atas laporan keuangan di Indonesia, dan kami telah memenuhi tanggung jawab etika lainnya berdasarkan ketentuan tersebut. Kami yakin bahwa bukti audit yang telah kami peroleh adalah cukup dan tepat untuk menyediakan suatu basis bagi opini audit kami.

Hal Audit Utama

Hal Audit Utama adalah hal-hal yang, menurut pertimbangan profesional kami, merupakan hal yang paling signifikan dalam audit kami atas laporan keuangan periode kini. Hal tersebut disampaikan dalam konteks audit kami atas laporan keuangan secara keseluruhan, dan dalam merumuskan opini kami atas laporan keuangan terkait, kami tidak menyatakan suatu opini terpisah atas hal audit utama tersebut.

Lihat Catatan No. 3.2k Penyisihan Kerugian dan Penghentian Pengakuan dan Catatan No 3.8 Penyisihan Kerugian Kredit Yang Diberikan. Pada tanggal 31 Desember 2022, PPAP Kredit yang diberikan adalah sebesar Rp 1.248.177.660,-. Pada periode pelaporan tersebut, Otoritas Jasa Keuangan telah mengeluarkan kebijakan stimulus terdampak COVID-19. Batas

waktu stimulus berakhir pada tanggal 31 Maret 2023, yang tertuang dalam POJK Nomor 17/POJK.03/2021 tentang Perubahan Kedua Atas Peraturan Otoritas Jasa Keuangan Nomor 11/POJK.03/2020 Tentang Stimulus Perekonomian Nasional Sebagai Kebijakan *Countercyclical* Dampak Penyebaran *Coronavirus Disease* 2019. Berakhirnya batas waktu stimulus, mengharuskan Bank dalam membentuk Cadangan PPAP mendasarkan pada POJK No. 33/OJK.03/2018 tentang Kualitas Aset Produktif Dan Pembentukan Penyisihan Penghapusan Aset Produktif Bank Perkreditan Rakyat.

Bagaimana audit kami dalam merespon hal utama adalah sebagai berikut;
Bank telah membentuk cadangan penyisihan penghapusan aset produktif setelah batas waktu stimulus berakhir, dengan ketentuan sesuai dengan POJK No. 33/POJK.3/2018, yang mana merupakan hasil/output dari penghitungan CBS. Bank telah menelaah secara periodik (bulanan) atas besaran cadangannya yang dihasilkan sistem.
Kami mengevaluasi dan menguji desain efektivitas pengendalian internal, secara sampel, untuk menguji pengendalian intern yang relevan terkait dengan perubahan kebijakan tarif pembentukan cadangan penyisihan, restrukturisasi kredit serta keakurasian data hingga akhir tahun.

Kami melakukan pengujian substantif, secara sampel, terutama terdiri dari pengujian keakurasian kolektibilitas, nilai agunan yang dapat diperhitungkan sebagai pengurang pembentukan PPAP, tarif pencadangan berdasarkan kolektibilitas, pengujian ulang kualitas kredit atas kredit yang direstrukturisasi, serta persyaratan lainnya yang diatur dalam Peraturan Otoritas Jasa Keuangan.
Berdasarkan prosedur yang dilakukan, kami menemukan bahwa cadangan penyisihan penghapusan aset produktif telah didukung berdasarkan bukti-bukti yang tersedia.

Hal Lain

Opini kami atas laporan keuangan tidak mencakup informasi lain, dan oleh karena itu, kami tidak dan tidak akan menyatakan keyakinan apapun atas informasi lain tersebut.

Tanggung Jawab Manajemen dan Pihak yang Bertanggung Jawab atas Tata Kelola terhadap Laporan Keuangan

Manajemen bertanggung jawab atas penyusunan dan penyajian wajar laporan keuangan tersebut sesuai dengan Standar Akuntansi Keuangan Entitas Tanpa Akuntabilitas Publik, dan atas pengendalian internal yang dianggap perlu oleh manajemen untuk memungkinkan penyusunan laporan keuangan yang bebas dari kesalahan penyajian material, baik yang disebabkan oleh kecurangan maupun kesalahan.

Dalam penyusunan laporan keuangan, manajemen bertanggung jawab untuk menilai kemampuan Perusahaan dalam mempertahankan kelangsungan usahanya, mengungkapkan, sesuai dengan kondisinya, hal-hal yang berkaitan dengan kelangsungan usaha, dan menggunakan basis akuntansi kelangsungan usaha, kecuali manajemen memiliki intensi untuk melikuidasi Perusahaan atau menghentikan operasi, atau tidak memiliki alternatif yang realistis selain melaksanakannya.

Pihak yang bertanggung jawab atas tata kelola bertanggung jawab untuk mengawasi proses pelaporan keuangan Perusahaan.

Tanggung Jawab Auditor terhadap Audit atas Laporan Keuangan

Tujuan kami adalah untuk memeroleh keyakinan memadai tentang apakah laporan keuangan secara keseluruhan bebas dari kesalahan penyajian material, baik yang disebabkan oleh kecurangan maupun kesalahan, dan untuk menerbitkan laporan auditor yang mencakup opini kami. Keyakinan memadai merupakan suatu tingkat keyakinan tinggi, namun bukan merupakan suatu jaminan bahwa audit yang dilaksanakan berdasarkan Standar Audit akan selalu mendeteksi kesalahan penyajian material ketika hal tersebut ada. Kesalahan penyajian dapat disebabkan oleh kecurangan maupun kesalahan dan dianggap material jika, baik secara individual maupun secara agregat, dapat diekspektasikan secara wajar akan memengaruhi keputusan ekonomi yang diambil oleh pengguna berdasarkan laporan keuangan tersebut.

Sebagai bagian dari suatu audit berdasarkan Standar Audit, kami menerapkan pertimbangan profesional dan mempertahankan skeptisisme profesional selama audit. Kami juga:

a. Mengidentifikasi dan menilai risiko kesalahan penyajian material dalam laporan keuangan, baik yang disebabkan oleh kecurangan maupun kesalahan, mendesain dan melaksanakan prosedur audit yang responsif terhadap risiko tersebut, serta memeroleh bukti audit yang cukup dan tepat untuk menyediakan basis bagi opini kami. Risiko tidak terdeteksinya kesalahan penyajian material yang disebabkan oleh kecurangan lebih tinggi dari yang disebabkan oleh kesalahan, karena kecurangan dapat melibatkan kolusi, pemalsuan, penghilangan secara sengaja, pernyataan salah, atau pengabaian pengendalian internal.
b. Memeroleh suatu pemahaman tentang pengendalian internal yang relevan dengan audit untuk mendesain prosedur audit yang tepat sesuai dengan kondisinya, tetapi bukan untuk tujuan menyatakan opini atas keefektivitasan pengendalian internal Perusahaan.
c. Mengevaluasi ketepatan kebijakan akuntansi yang digunakan serta kewajaran estimasi akuntansi dan pengungkapan terkait yang dibuat oleh manajemen.
d. Menyimpulkan ketepatan penggunaan basis akuntansi kelangsungan usaha oleh manajemen dan, berdasarkan bukti audit yang diperoleh, apakah terdapat suatu ketidakpastian material yang terkait dengan peristiwa atau kondisi yang dapat menyebabkan keraguan signifikan atas kemampuan Perusahaan untuk mempertahankan kelangsungan usahanya. Ketika kami menyimpulkan bahwa terdapat suatu ketidakpastian material, kami diharuskan untuk menarik perhatian dalam laporan auditor kami ke pengungkapan terkait dalam laporan keuangan atau, jika pengungkapan tersebut tidak memadai, harus menentukan apakah perlu untuk memodifikasi opini kami. Kesimpulan kami didasarkan pada bukti audit yang diperoleh hingga tanggal laporan auditor kami. Namun, peristiwa atau kondisi masa depan dapat menyebabkan Perusahaan tidak dapat mempertahankan kelangsungan usaha.
e. Mengevaluasi penyajian, struktur, dan isi laporan keuangan secara keseluruhan, termasuk pengungkapannya, dan apakah laporan keuangan mencerminkan transaksi dan peristiwa yang mendasarinya dengan suatu cara yang mencapai penyajian wajar.

Kami mengomunikasikan kepada pihak yang bertanggung jawab atas tata kelola mengenai, antara lain, ruang lingkup dan saat yang direncanakan atas audit, serta temuan audit signifikan, termasuk setiap defisiensi signifikan dalam pengendalian internal yang teridentifikasi oleh kami selama audit.

KAP Ruchendi Mardjito Rushadi dan Rekan

Kantor Akuntan Publik
RMR
Registered Public Accountants

00013

Drs. Mardjito, Ak., CPA.

NRAP. 0436
NIKAP : 307/KM.1/2016 Tgl 29 April 2016

Semarang, 12 Februari 2024

VERITAS
IUSTITIA
PROBITAS

PT. BPR BKK KOTA TEGAL (Perseroda)

LAPORAN POSISI KEUANGAN

31 DESEMBER 2023

Dengan Angka Pembanding Tahun 2022

(Dinyatakan dalam Rupiah penuh kecuali dinyatakan lain)

	Catatan	31 Desember 2023 (Rp)	31 Desember 2022 (Rp)
ASET			
Aset Lancar			
Kas	3.1	147.644.700,00	55.379.150,00
Pendapatan Bunga Yang Akan Diterima	3.2	237.088.994,00	275.211.204,00
Penempatan pada bank lain	3.3	22.436.007.028,00	19.670.224.804,00
Penyisihan Kerugian		(42.916.961,00)	(59.085.049,00)
Sub Jumlah		**22.393.090.067,00**	**19.611.139.755,00**
Kredit Yang Diberikan	3.4	27.473.344.710,00	28.621.954.922,00
Penyisihan Kerugian Kredit		(1.248.177.660,00)	(1.224.869.660,00)
Sub Jumlah		**26.225.167.050,00**	**27.397.085.262,00**
Aset Tetap & Inventaris	3.5	3.268.785.597,00	3.268.785.597,00
Akumulasi Penyusutan		(1.874.942.965,00)	(1.618.143.805,00)
Nilai Buku		**1.393.842.632,00**	**1.650.641.792,00**
Aset Tidak Berwujud	3.6	72.200.000,00	72.200.000,00
Akumulasi Penyusutan		(69.717.909,00)	(67.322.914,00)
Nilai Buku		**2.482.091,00**	**4.877.086,00**
Aset Lain - lain	3.7	**169.763.777,00**	**132.977.148,00**
JUMLAH ASET		**50.569.079.311,00**	**49.127.311.397,00**
KEWAJIBAN			
Kewajiban			
Kewajiban Segera	3.8	27.360.268,00	16.223.805,00
Utang Bunga	3.9	18.684.579,00	20.970.045,00
Utang Pajak	3.10	22.224.456,00	27.695.382,00
Simpanan	3.11	38.754.660.256,00	37.531.998.041,00
Kewajiban Imbalan Kerja	3.12	-	21.545.388,00
Pinjaman Subordinasi	3.20	-	-
Modal pinjaman	3.21	-	-
Kewajiban Lain - lain	3.13	79.027.850,00	12.919.140,00
Jumlah Kewajiban		**38.901.957.409,00**	**37.631.351.801,00**
Ekuitas			
Modal disetor	3.14	9.330.000.000,00	9.330.000.000,00
Saldo laba	3.15		
Cadangan Umum		899.131.536,00	831.304.413,00
Cadangan Tujuan		724.211.072,00	656.383.949,00
Laba Rugi Tahun Berjalan		713.779.294,00	678.271.234,00
Jumlah Ekuitas		**11.667.121.902,00**	**11.495.959.596,00**
JUMLAH KEWAJIBAN DAN EKUITAS		**50.569.079.311,00**	**49.127.311.397,00**

Lihat catatan atas laporan keuangan yang merupakan bagian yang tidak terpisahkan dari laporan keuangan secara keseluruhan.

Kota Tegal, 12 Februari 2024

PT BPR BKK KOTA TEGAL (Perseroda)

(Sugeng Widodo, SE., MM.)
Direktur Umum & Kepatuhan

PT. BPR BKK KOTA TEGAL (Perseroda)

LAPORAN LABA RUGI

UNTUK TAHUN YANG BERAKHIR 31 DESEMBER 2023

Dengan Angka Pembanding Tahun 2022

(Dinyatakan dalam Rupiah penuh kecuali dinyatakan lain)

	Catatan	1 Januari s/d 31 Desember 2023 (Rp)	1 Januari s/d 31 Desember 2022 (Rp)
PENDAPATAN DAN BEBAN OPERASIONAL			
Pendapatan Bunga	4.1		
Bunga Kontraktual		4.633.238.005,00	4.661.388.711,00
Provisi		478.398.693,00	459.217.873,00
Sub Jumlah		**5.111.636.698,00**	**5.120.606.584,00**
Beban Bunga	4.2	**1.008.399.893,00**	**1.154.025.739,00**
Pendapatan bunga neto		**4.103.236.805,00**	**3.966.580.845,00**
Pendapatan operasional lainnya	4.3	**642.866.660,00**	**568.959.184,00**
Jumlah Pendapatan Operasional		**4.746.103.465,00**	**4.535.540.029,00**
Beban Penyisihan Kerugian/Penyusutan/Ditangguhkan	4.4		
Beban Penyisihan Kerugian Tab/Dep/Sertifikat Dep		32.382.809,00	44.512.363,00
Beban Penyisihan Kerugian Kredit		253.716.715,00	177.805.061,00
Beban Penyusutan		259.194.155,00	219.319.669,00
Beban Pemasaran	4.5	202.419.450,00	199.876.725,00
Beban Administrasi dan umum	4.6	3.065.595.423,00	3.021.024.737,00
Jumlah Beban Operasional		**3.813.308.552,00**	**3.662.538.555,00**
Laba (Rugi) Operasional		**932.794.913,00**	**873.001.474,00**
PENDAPATAN (BEBAN) NON OPERASIONAL	4.7		
Pendapatan Non Operasional		5.475.115,00	12.586.440,00
Beban Non Operasional		(105.776.814,00)	(90.578.133,00)
Jumlah Pendapatan (Beban) Non Operasional		**(100.301.699,00)**	**(77.991.693,00)**
LABA (RUGI) SEBELUM PAJAK TAHUN BERJALAN		**832.493.214,00**	**795.009.781,00**
Pajak Penghasilan	4.8	(118.713.920,00)	(116.738.547,00)
LABA (RUGI) NETO		**713.779.294,00**	**678.271.234,00**

Lihat catatan atas laporan keuangan yang merupakan bagian yang tidak terpisahkan dari laporan keuangan secara keseluruhan.

Kota Tegal, 12 Februari 2024

PT BPR BKK KOTA TEGAL (Perseroda)

(Sugeng Widodo, SE., MM.)
Direktur Umum & Kepatuhan

PT. BPR BKK KOTA TEGAL (PERSERODA)

LAPORAN PERUBAHAN EKUITAS

Untuk Tahun Berakhir 31 Desember 2023
Dengan Angka Perbandingan Untuk Tahun 2022
(Disajikan dalam rupiah kecuali dinyatakan lain)

Uraian	Modal Saham Ditempatkan dan Disetor Penuh	Saldo Laba yang Telah Ditentukan Tujuannya		Saldo Laba yang Belum Ditentukan Penggunaannya	Jumlah Ekuitas Bersih
		Cadangan Umum	Cadangan Tujuan		
Saldo Awal 1 Januari 2022	8.480.000.000	741.161.010	588.776.397	901.434.028	10.711.371.435
Penambahan modal disetor	850.000.000	-	-	-	850.000.000
Pembagian dividen	-	-	-	(518.324.566)	(518.324.566)
Pembentukan cadangan	-	90.143.403	67.607.552	(157.750.955)	-
Pembagian jasa produksi	-	-	-	(72.114.722)	(72.114.722)
Pembagian dana kesejahteraan	-	-	-	(90.143.403)	(90.143.403)
Pembentukan dana CSR	-	-	-	(27.043.021)	(27.043.021)
Pembagian Tantiem	-	-	-	(36.057.361)	(36.057.361)
Laba tahun berjalan	-	-	-	678.271.234	678.271.234
Saldo Akhir 31 Desember 2022	**9.330.000.000**	**831.304.413**	**656.383.949**	**678.271.234**	**11.495.959.596**
Saldo Awal 1 Januari 2023	9.330.000.000	831.304.413	656.383.949	678.271.234	11.495.959.596
Penambahan modal disetor		-	-	-	-
Pembagian dividen	-	-	-	(373.049.179)	(373.049.179)
Pembentukan cadangan	-	67.827.123	67.827.123	(135.654.246)	-
Pembagian jasa produksi	-	-	-	(54.261.699)	(54.261.699)
Pembagian dana kesejahteraan	-	-	-	(67.827.123)	(67.827.123)
Pembentukan dana CSR	-	-	-	(20.348.138)	(20.348.138)
Pembagian Tantiem	-	-	-	(27.130.849)	(27.130.849)
Laba (Rugi) tahun yang lalu	-	-	-	-	-
Laba tahun berjalan	-	-	-	713.779.294	713.779.294
Saldo Akhir 31 Desember 2023	**9.330.000.000**	**899.131.536**	**724.211.072**	**713.779.294**	**11.667.121.902**

Lihat Catatan atas Laporan Keuangan yang merupakan
bagian tak terpisahkan dari Laporan Keuangan secara keseluruhan

PT. BPR BKK KOTA TEGAL (PERSERODA)
LAPORAN ARUS KAS
Untuk Tahun Berakhir 31 Desember 2023
Dengan Angka Perbandingan Untuk Tahun 2022
(Disajikan dalam rupiah kecuali dinyatakan lain)

Uraian	2023	2022
Arus Kas dari Aktivitas Operasi :		
Laba bersih	713.779.294	678.271.234
Penyesuaian untuk rekonsiliasi laba setelah pajak menjadi kas dari kegiatan usaha :		
Kerugian penghapusan aset tetap	-	-
Penyusutan aset tetap	256.799.160	218.111.748
Penyisihan kerugian (pembalikan atas penyisihan) untuk		
Penempatan pada bank lain	(16.168.088)	23.946.792
Kredit	23.308.000	(72.772)
Amortisasi:		
Aset Tidak Berwujud	2.394.995	1.207.921
Provisi	(3.633.693)	-
Administrasi	-	-
Pendapatan Bunga yang Ditangguhkan	18.831.015	-
Perubahan Aset dan Kewajiban dari Kegiatan Operasi:		
Pendapatan yang akan diterima	38.122.210	(25.619.736)
Penempatan pada bank lain	(3.500.000.000)	(4.550.000.000)
Kredit yang diberikan	1.133.412.890	(459.086.071)
Agunan yang diambil alih	-	-
Aset lain-lain	(36.786.629)	(128.417.587)
Kewajiban segera dibayar	11.136.463	(2.436.682)
Utang bunga	(2.285.466)	4.498.699
Utang pajak	(5.470.926)	7.763.124
Simpanan	1.222.662.215	3.818.560.002
Pinjaman dari bank lain	-	-
Kewajiban imbalan kerja	(21.545.388)	-
Kewajiban lain-lain	66.108.710	4.374.298
Arus Kas Bersih dari Aktivitas Operasi	**(99.335.238)**	**(408.899.030)**
Arus Kas dari Aktivitas Investasi :		
Pembelian/penjualan aset tetap	-	(468.215.550)
Pembelian/penjualan aset tidak berwujud	-	(3.885.000)
Arus Kas Bersih dari Aktivitas Investasi	**-**	**(472.100.550)**
Arus Kas dari Aktivitas Pendanaan:		
Penambahan modal disetor	-	850.000.000
Penerimaan/pembayaran cadangan	135.654.246	157.750.955
Pembayaran Deviden	(678.271.234)	(901.434.028)
Arus Kas Bersih dari Aktivitas Pendanaan	**(542.616.988)**	**106.316.927**
KENAIKAN (PENURUNAN) ARUS KAS SETARA KAS	**(641.952.226)**	**(774.682.653)**
KAS DAN SETARA KAS AWAL PERIODE	15.175.603.954	15.950.286.607
KAS DAN SETARA KAS AKHIR PERIODE	**14.533.651.728**	**15.175.603.954**

Lihat Catatan atas Laporan Keuangan yang merupakan
bagian tak terpisahkan dari Laporan Keuangan secara keseluruhan

PT. BPR BKK KOTA TEGAL (PERSERODA)
LAPORAN KOMITMEN DAN KONTINJENSI
31 Desember 2023
Dengan Angka Perbandingan Untuk Tahun 2022
(Disajikan dalam rupiah, kecuali dinyatakan lain)

	2023	2022
KOMITMEN		
Penerusan kredit (channeling)	-	-
Fasilitas kredit kepada nasabah yang belum ditarik	-	-
KOMITMEN BERSIH	-	-
KONTINJENSI		
Pendapatan bunga dalam penyelesaian	1.480.064.892	1.318.317.756
Penghapusan kredit yang diberikan	635.102.195	635.102.195
Lain-lain Yang Bersifat Administratif		-
KONTINJENSI BERSIH	2.115.167.087	1.953.419.951

LAPORAN KEUANGAN DAN LAPORAN AUDITOR INDEPENDEN

PT BPR BKK KAB KUDUS

PER 31 DESEMBER 2023

PT BPR BKK KUDUS (Perseroda)

LAPORAN KEUANGAN

Untuk Tahun yang Berakhir 31 Desember 2023
Dengan Angka Pembanding Tahun 2022

Dan

LAPORAN AUDITOR INDEPENDEN

SURAT PERNYATAAN MANAJEMEN

Kepada Yth :
AP Tarmizi Achmad
Kantor Akuntan Publik Tarmizi Achmad
Jl. Dewi Sartika Raya No. 7 Perum Undip Sukorejo
Semarang

Dengan hormat,

Kami memberikan surat representasi ini sehubungan dengan audit Saudara atas laporan keuangan PT BPR BKK KUDUS (Perseroda) yang ditujukan untuk menyatakan pendapat apakah laporan keuangan telah menyajikan secara wajar, dalam semua hal yang material, posisi keuangan, hasil usaha untuk tahun yang berakhir 31 Desember 2023 sesuai dengan standar akuntansi keuangan entitas tanpa akuntabilitas publik. Kami menegaskan bahwa kami bertanggungjawab atas penyajian wajar posisi keuangan, hasil usaha dalam laporan keuangan sesuai dengan standar akuntansi keuangan entitas tanpa akuntabilitas publik.

Representasi dalam surat ini dijelaskan terbatas pada hal – hal yang material. Sesuatu dipandang material, tanpa melihat besarnya jika sesuatu tersebut menyangkut penghilangan atau salah saji informasi akuntansi yang, dengan mempertimbangkan keadaan yang melingkupinya, menjadikan pertimbangan orang yang berpikiran wajar yang meletakan kepercayaan pada informasi tersebut akan berubah atau terpengaruh oleh penghilangan atau salah saji tersebut.

Kami menegaskan, berdasarkan keyakinan pengetahuan terbaik kami, representasi berikut ini telah kami buat kepada Saudara selama audit Saudara :

1. Laporan keuangan yang disebut diatas disajikan secara wajar sesuai dengan standar akuntansi keuangan entitas tanpa akuntabilitas publik.
2. Kami telah menyediakan kapada Saudara semua :
   a. Catatan akuntansi dan data yang lain berkaitan.
   b. Notulen rapat perusahaan, atau ringkasan dari keputusan yang belum dibuat notulennya.
3. Tidak terdapat komunikasi dari badan pengatur mengenai ketidak patuhan atau kelemahan dalam praktik pelaporan keuangan.
4. Tidak terdapat transaksi material yang tidak secara semestinya dicatat dalam catatan akuntansi yang melandasi laporan keuangan.
5. Tidak ada :
   a. Kecurangan yang melibatkan manajemen atau karyawan yang memiliki peran penting dalam pengendalian intern.
   b. Kecurangan yang melibatkan karyawan lain yang dapat berdampak material terhadap laporan keuangan.
6. Perusahaan tidak memiliki rencana atau maksud yang dapat berdampak material terhadap nilai berjalan atau klasifikasi aktiva dan utang.

7. Hal – hal berikut telah dicatat atau diungkapkan dalam laporan keuangan secara memadai :
   a. Transaksi antar pihak yang memiliki hubungan istimewa termasuk penjualan, pembelian, penyajian sewa guna usaha, jaminan, dan jumlah piutang kepada atau utang dari pihak – pihak yang mempunyai hubungan istimewa.
   b. Jaminan, lisan atau tertulis, yang dapat menjadikan perusahaan memiliki kewajiban bersyarat.
   c. Estimasi signifikan yang diketahui oleh manajemen yang harus diungkapkan sesuai dengan peraturan yang berlaku.
8. Tidak terdapat :
   a. Kemungkinan unsur tindakan pelanggaran atau unsur tindakan pelanggaran terhadap hukum dan peraturan yang berdampak yang harus dipertimbangkan untuk diungkapkan dalam laporan keuangan atau sebagai dasar untuk mencatat rugi bersyarat.
   b. Utang lain yang material atau laba atau rugi bersyarat yang diharuskan untuk dicatat atau diungkapkan sesuai dengan standar akuntansi keuangan entitas tanpa akuntabilitas publik.
9. Perusahaan memiliki hak penuh terhadap aktiva yang dimilikinya, dan tidak terdapat gadai atau penjaminan atas aktiva atau aktiva yang digadaikan.
10. Perusahaan telah mematuhi semua aspek perjanjian kontrak yang akan mempunyai dampak material terhadap laporan keuangan jika kami tidak mematuhi perjanjian tersebut.
11. Penunjukan hanya satu auditor untuk tahun buku yang bersangkutan.
12. Perusahaan tidak sedang dalam kondisi dipailitkan.
13. Tidak terdapat transaksi derivatif selain yang telah diungkapkan dalam laporan keuangan.

Kudus, 07 Februari 2024
PT. BPR BKK KUDUS (Perseroda)
Direksi,

H. NOOR MASTIKO, SH	KASMONO, SE
Direktur Utama	Direktur Umum dan Kepatuhan

PT. BANK PERKREDITAN RAKYAT
BKK KUDUS (Perseroda)
Jl. Museum Kretek No. 4 Jati Kudus 59347 Telp./ Fax. (0291) 430539

SURAT PERNYATAAN DIREKSI
TENTANG
TANGGUNG JAWAB ATAS LAPORAN KEUANGAN
UNTUK TAHUN YANG BERAKHIR
31 DESEMBER 2023
PT. BPR BKK KUDUS (Perseroda)

Kami yang bertanda tangan di bawah ini :

Nama	: H. NOOR MASTIKO, SH
Alamat kantor	: Jl. Museum Kretek No. 4 Jati Kulon Kudus
Alamat rumah sesuai KTP	: Desa Lebuawu Rt. 019 Rw. 004 Pecangaan Kab. Jepara
Jabatan	: Direktur Utama
Nama	: KASMONO, SE
Alamat kantor	: Jl. Museum Kretek No. 4 Jati Kulon Kudus
Alamat rumah sesuai KTP	: Desa Gondangmanis Rt. 005 Rw. 005 Bae Kab. Kudus
Jabatan	: Direktur Umum dan Kepatuhan

Menyatakan bahwa :

1. Bertanggung jawab atas penyusunan dan penyajian laporan keuangan PT BPR BKK KUDUS (Perseroda).
2. Laporan keuangan PT BPR BKK KUDUS (Perseroda) telah disusun dan disajikan sesuai dengan Standar Akuntansi Keuangan Entitas Tanpa Akuntabilitas Publik (SAK ETAP)
3. a. Semua informasi dalam laporan keuangan PT BPR BKK KUDUS (Perseroda) telah dimuat secara lengkap dan benar ;

   b. Laporan keuangan PT BPR BKK KUDUS (Perseroda) tidak mengandung informasi atau fakta material yang tidak benar, dan tidak menghilangkan informasi atau fakta material
4. Bertanggungjawab atas sistem pengendalian internal dalam PT BPR BKK KUDUS (Perseroda).

Demikian pernyataan ini dibuat dengan sebenarnya.

Kudus, 07 Februari 2024
PT. BPR BKK KUDUS (Perseroda)
Direksi,

METERAI TEMPEL
E75CBALX063883321

H. NOOR MASTIKO, SH
Direktur Utama

KASMONO, SE
Direktur Umum dan Kepatuhan

PT. BANK PERKREDITAN RAKYAT
BKK KUDUS (Perseroda)
Jl. Museum Kretek No. 4 Jati Kudus 59347 Telp./ Fax. (0291) 430539

SURAT PERNYATAAN DIREKSI
TENTANG
IZIN CETAK ATAS LAPORAN KEUANGAN
UNTUK TAHUN YANG BERAKHIR
31 DESEMBER 2023
PT BPR BKK KUDUS (Perseroda)

Kami yang bertanda tangan di bawah ini :

Nama	: H. NOOR MASTIKO, SH
Alamat kantor	: Jl. Museum Kretek No. 4 Jati Kulon Kudus
Alamat rumah	:
sesuai KTP	: Desa Lebuawu Rt.019 Rw.004 Pecangaan Jepara
Jabatan	: Direktur Utama

Menyatakan bahwa :

Pihak Manajemen mengizinkan untuk mencetak laporan keuangan **PT. BPR BKK KUDUS (Perseroda)** untuk periode/tahun yang berakhir tanggal 31 Desember 2023 sebanyak 4 (empat) eksemplar.

Demikian pernyataan ini dibuat dengan sebenarnya.

Kudus, 07 Februari 2024
PT. BPR BKK KUDUS (Perseroda)

SEPULUH RIBU RUPIAH 10000 METERAI TEMPEL 8D12BALX063883311

H. NOOR MASTIKO, SH
Direktur Utama

KANTOR AKUNTAN PUBLIK (KAP)
"TARMIZI ACHMAD"
NOMOR IZIN USAHA KAP: KEP. 091/KM. 6/2004

LAPORAN AUDITOR INDEPENDEN

Nomor : 00016/2.0604/AU.2/05/0430-3/1/II/2024

Kepada Yth.
Pemegang Saham, Dewan Komisaris dan Direksi
PT. BPR BKK Kudus (Perseroda)
Kabupaten Kudus, Jawa Tengah

Opini

Kami telah mengaudit laporan keuangan PT. BPR BKK Kudus (Perseroda) terlampir, yang terdiri dari Neraca tanggal 31 Desember 2023 serta laporan laba rugi, laporan perubahan ekuitas dan laporan arus kas untuk tahun yang berakhir pada tanggal tersebut, termasuk ikhtisar kebijakan akuntansi signifikan.

Menurut opini kami, laporan keuangan terlampir menyajikan secara wajar, dalam semua hal yang material, posisi keuangan PT. BPR BKK Kudus (Perseroda) tanggal 31 Desember 2023, serta kinerja keuangan dan arus kasnya untuk tahun yang berakhir pada tanggal tersebut, sesuai dengan Standar Akuntansi Keuangan Entitas Tanpa Akuntabilitas Publik (SAK ETAP).

Basis Opini

Kami melaksanakan audit berdasarkan Standar Audit yang ditetapkan oleh Institut Akuntan Publik Indonesia. Tanggung jawab kami menurut standar tersebut diuraikan lebih lanjut dalam paragraf Tanggung Jawab Auditor terhadap Audit atas Laporan Keuangan pada laporan kami. Kami independen terhadap PT. BPR BKK Kudus (Perseroda) berdasarkan ketentuan etika yang relevan dalam audit kami atas laporan keuangan di Indonesia, dan kami telah memenuhi tanggung jawab etika lainnya berdasarkan ketentuan etika tersebut. Kami yakin bahwa bukti audit yang telah kami peroleh adalah cukup dan tepat untuk menyediakan suatu basis bagi opini audit kami.

Tanggung Jawab Manajemen atas Laporan Keuangan

Manajemen bertanggung jawab atas penyusunan dan penyajian wajar laporan keuangan tersebut sesuai dengan Standar Akuntansi Keuangan Entitas Tanpa Akuntabilitas Publik (SAK-ETAP) yang berlaku di Indonesia, dan atas pengendalian internal yang dianggap perlu oleh manajemen untuk memungkinkan penyusunan laporan keuangan yang bebas dari kesalahan penyajian material, baik yang disebabkan oleh kecurangan maupun kesalahan.

Dalam penyusunan laporan keuangan, manajemen bertanggung jawab untuk menilai kemampuan PT. BPR BKK Kudus (Perseroda) dalam mempertahankan kelangsungan usahanya, mengungkapkan, sesuai dengan kondisinya, hal-hal yang berkaitan dengan kelangsungan usaha, dan menggunakan basis akuntansi kelangsungan usaha, kecuali manajemen memiliki intensi untuk melikuidasi PT. BPR BKK Kudus (Perseroda) atau menghentikan operasi, atau tidak memiliki alternatif yang realistis selain melaksanakannya.

JL. DEWI SARTIKA RAYA NO. 7 PERUM UNDIP SUKOREJO SEMARANG 50221
TELP. (024) 86457602, 8413907 FAX. (024) 86457602

Pihak yang bertanggung jawab atas tata kelola bertanggung jawab untuk mengawasi proses pelaporan keuangan PT. BPR BKK Kudus (Perseroda).

Tanggung Jawab Auditor terhadap Audit atas Laporan Keuangan

Tujuan kami adalah untuk memperoleh keyakinan memadai tentang apakah laporan keuangan secara keseluruhan bebas dari kesalahan penyajian material, baik yang disebabkan oleh kecurangan maupun kesalahan, dan untuk menerbitkan laporan auditor yang mencakup opini kami. Keyakinan memadai merupakan suatu tingkat keyakinan tinggi, namun bukan merupakan suatu jaminan bahwa audit yang dilaksanakan berdasarkan Standar Audit akan selalu mendeteksi kesalahan penyajian material ketika hal tersebut ada. Kesalahan penyajian dapat disebabkan oleh kecurangan maupun kesalahan dan dianggap material jika, baik secara individual maupun secara agregat, dapat diekspektasikan secara wajar akan mempengaruhi keputusan ekonomi yang diambil oleh pengguna berdasarkan laporan keuangan tersebut.

Sebagai bagian dari suatu audit berdasarkan Standar Audit, kami menerapkan pertimbangan profesional dan mempertahankan skeptisisme profesional selama audit. Kami juga :

- Mengidentifikasi dan menilai risiko kesalahan penyajian material dalam laporan keuangan, baik yang disebabkan oleh kecurangan maupun kesalahan, mendesain dan melaksanakan prosedur audit yang responsif terhadap risiko tersebut, serta memperoleh bukti audit yang cukup dan tepat untuk menyediakan basis bagi opini kami. Risiko tidak terdeteksinya kesalahan penyajian material yang disebabkan oleh kecurangan lebih tinggi dari yang disebabkan oleh kesalahan, karena kecurangan dapat melibatkan kolusi, pemalsuan, penghilangan secara sengaja, pernyataan salah, atau pengabaian pengendalian internal.
- Memperoleh suatu pemahaman tentang pengendalian internal yang relevan dengan audit untuk mendesain prosedur audit yang tepat sesuai dengan kondisinya, tetapi bukan untuk tujuan menyatakan opini atas keefektivitasan pengendalian internal PT. BPR BKK Kudus (Perseroda).
- Mengevaluasi ketepatan kebijakan akuntansi yang digunakan serta kewajaran estimasi akuntansi dan pengungkapan terkait yang dibuat oleh manajemen.
- Menyimpulkan ketepatan penggunaan basis akuntansi kelangsungan usaha oleh manajemen dan, berdasarkan bukti audit yang diperoleh, apakah terdapat suatu ketidakpastian material yang terkait dengan peristiwa atau kondisi yang dapat menyebabkan keraguan signifikan atas kemampuan PT. BPR BKK Kudus (Perseroda) untuk mempertahankan kelangsungan usahanya. Ketika kami menyimpulkan bahwa terdapat suatu ketidakpastian material, kami diharuskan untuk menarik perhatian dalam laporan auditor kami ke pengungkapan terkait dalam laporan keuangan atau, jika pengungkapan tersebut tidak memadai, harus menentukan apakah perlu untuk memodifikasi opini kami. Kesimpulan kami didasarkan pada bukti audit yang diperoleh hingga tanggal laporan auditor kami. Namun, peristiwa atau kondisi masa depan dapat menyebabkan PT. BPR BKK Kudus (Perseroda) tidak dapat mempertahankan kelangsungan usaha.
- Mengevaluasi penyajian, struktur, dan isi laporan keuangan secara keseluruhan, termasuk pengungkapannya, dan apakah laporan keuangan mencerminkan transaksi dan peristiwa yang mendasarinya dengan suatu cara yang mencapai penyajian wajar.

JL. DEWI SARTIKA RAYA NO. 7 PERUM UNDIP SUKOREJO SEMARANG 50221
TELP. (024) 86457602, 8413907 FAX. (024) 86457602

Kami mengomunikasikan kepada pihak yang bertanggung jawab atas tata kelola mengenai, antara lain, ruang lingkup dan saat yang direncanakan atas audit, serta temuan audit signifikan, termasuk setiap defisiensi signifikan dalam pengendalian internal yang teridentifikasi oleh kami selama audit.

Semarang, 12 Februari 2024
KANTOR AKUNTAN PUBLIK
TARMIZI ACHMAD

00016

Prof. Dr. Tarmizi Achmad, MBA., Ak., CPA., CA., CFE., CFrA., CPI
Nomor Izin Akuntan Publik : 0430

JL. DEWI SARTIKA RAYA NO. 7 PERUM UNDIP SUKOREJO SEMARANG 50221
TELP. (024) 86457602, 8413907 FAX. (024) 86457602

PT. BPR BKK KUDUS (PERSERODA)

LAPORAN PERUBAHAN EKUITAS

Untuk Tahun Yang Berakhir Pada Tanggal 31 Desember 2023

Dengan Angka Perbandingan Untuk Tahun 2022

(Dinyatakan dalam rupiah, kecuali dinyatakan lain)

KETERANGAN	MODAL DISETOR	Saldo Laba			JUMLAH
		Telah Ditentukan Penggunaannya		Belum Ditentukan Penggunaannya	
		Cadangan Umum	Cadangan Tujuan		
Saldo Per 31 Desember 2021	**13.449.000.000**	**2.781.744.579**	**1.741.533.081**	**3.393.167.002**	**21.365.444.662**
Dividen, Jasprod, Tantiem, CSR	-	-	-	(2.799.362.777)	(2.799.362.777)
Pembentukan Cadangan	-	339.316.700	254.487.525	(593.804.225)	-
Dana Setoran Modal -Ekuitas	660.000.000	-	-	-	660.000.000
Laba (Rugi) Yang Belum Direalisasi	-	-	-	-	-
Revaluasi Aset Tetap	-	-	-	-	-
Laba (Rugi) Tahun Berjalan	-	-	-	4.810.903.024	4.810.903.024
Saldo per 31 Desember 2022	**14.109.000.000**	**3.121.061.279**	**1.996.020.606**	**4.810.903.024**	**24.036.984.909**
Dividen, Jasprod, Tantiem, CSR,DKP	-	-	-	(3.848.722.418)	(3.848.722.418)
Pembentukan Cadangan	-	481.090.303	481.090.303	(962.180.606)	-
Penggunaan Cadangan	-	-	(1.075.501.949)	-	(1.075.501.949)
Dana Setoran Modal -Ekuitas	-	-	-	-	-
Laba (Rugi) Yang Belum Direalisasi	-	-	-	-	-
Revaluasi Aset Tetap	-	-	-	-	-
Laba (Rugi) Tahun Berjalan	-			5.476.592.470	5.476.592.470
Saldo Per 31 Desember 2023	**14.109.000.000**	**3.602.151.582**	**1.401.608.960**	**5.476.592.470**	**24.589.353.012**

PT. BPR BKK KUDUS (PERSERODA)

LAPORAN ARUS KAS

Untuk Tahun Yang Berakhir pada Tanggal 31 Desember 2023

Dengan Angka Perbandingan Untuk Tahun 2022

(Dinyatakan dalam rupiah, kecuali dinyatakan lain)

KETERANGAN	2023	2022
1 ARUS KAS DARI AKTIVITAS OPERASI		
Laba Netto	5.476.592.470	4.810.903.024
Penyesuaian untuk Merekonsiliasi Laba menjadi Kas Bersih dari Aktivitas Operasi:		
Penyusutan Aset Tetap	(756.136.728)	404.403.299
Penyisihan Kerugian Kredit	1.283.300.628	1.774.595.383
Penyisihan Kerugian Penempatan Pada Bank Lain	41.594.173	31.327.320
Pendapatan Bunga yang Akan Diterima	(224.821.997)	585.963.165
Provisi dan Administrasi	114.337.074	210.433.101
Kredit yang Diberikan	(7.010.106.690)	(9.979.081.610)
Aset Lain-Lain	73.685.169	(230.016.819)
Kewajiban Segera	345.048	1.636.202
Utang Bunga	18.268.965	(20.168.894)
Utang Pajak	77.366.991	140.634.712
Simpanan	6.329.321.639	6.926.247.005
Dana Setoran Modal - Kewajiban	-	-
Kewajiban Imbalan Kerja	(194.092.592)	311.306.344
Kewajiban Lain-lain	627.378.160	(818.551)
Arus Kas Netto dari (untuk) Aktivitas Operasi	**5.857.032.310**	**4.967.363.681**
2 ARUS KAS DARI AKTIVITAS INVESTASI		
Pembelian/Penjualan Aset Tetap	466.823.395	-
Arus Kas Netto dari (untuk) Aktivitas Investasi	**466.823.395**	**-**
3 ARUS KAS DARI AKTIVITAS PENDANAAN		
Penerimaan Modal	-	660.000.000
Pembayaran Deviden, Jasprod, Cadangan, DKP	552.368.103	2.011.540.247
Laba Tahun Berjalan	(5.476.592.470)	(4.810.903.024)
Arus Kas Netto dari (untuk) Aktivitas Pendanaan	**(4.924.224.367)**	**(2.139.362.777)**
Kenaikan (Penurunan) Kas dan Setara Kas Bersih	**1.399.631.338**	**2.828.000.904**
Kas dan Setara Kas Awal	**131.670.270.285**	**128.842.269.381**
Jumlah Saldo Kas dan Setara Kas	**133.069.901.623**	**131.670.270.285**

PT. BPR BKK KUDUS (PERSERODA)

NERACA

Per 31 Desember 2023

Dengan Angka Perbandingan Untuk Tahun 2022

(Dinyatakan dalam rupiah, kecuali dinyatakan lain)

KETERANGAN	CATATAN	TAHUN 2023	TAHUN 2022
ASET			
ASET LANCAR			
Kas	2.3;3.1	1.125.315.300	1.245.931.000
Pendapatan Bunga yang Akan Diterima	2.6;3;2	1.709.509.811	1.484.687.814
Penempatan pada Bank Lain	2.7;3.3	131.944.586.323	130.424.339.285
Penyisihan Kerugian Penempatan (-/-)		(594.542.398)	(552.948.225)
Total Penempatan pada Bank Lain - Bersih		**131.350.043.925**	**129.871.391.060**
Kredit yang Diberikan	2.8;3.4	129.166.909.377	122.156.802.687
Provisi dan Administrasi		(1.946.348.375)	(1.832.011.301)
Penyisihan Penghapusan Aktiva Produktif (-/-)	2.9;3.4	(9.781.352.150)	(8.498.051.522)
Total Kredit yang Diberikan - Bersih		**117.439.208.852**	**111.826.739.864**
ASET TETAP			
Aset Tetap dan Inventaris	2.11;3.5	7.681.129.096	8.147.952.491
Akumulasi Penyusutan - Inventaris (-/-)		(5.466.334.727)	(6.222.471.455)
Nilai Buku Aset Tetap dan Inventaris		2.214.794.369	1.925.481.036
Aset Lain-lain	3.6	316.927.158	390.612.327
JUMLAH ASET		**254.155.799.415**	**246.744.843.101**
KEWAJIBAN			
Kewajiban Segera Dibayar	3.7	210.831.689	210.486.641
Utang Bunga	3.8	196.739.899	178.470.934
Utang Pajak	3.9	297.123.101	219.756.110
Simpanan	3.10		
a. Tabungan		143.512.634.679	140.971.713.040
b. Deposito		84.416.273.000	80.627.873.000
Kewajiban Imbalan Kerja	3.11	168.507.398	362.599.990
Kewajiban Lain-lain	3.12	764.336.637	136.958.477
JUMLAH KEWAJIBAN		**229.566.446.403**	**222.707.858.192**
EKUITAS			
Modal	3.13	14.109.000.000	14.109.000.000
Saldo Laba	3.14		
Cadangan Umum		3.602.151.582	3.121.061.279
Cadangan Tujuan		1.401.608.960	1.996.020.606
Saldo Laba Tahun Berjalan		5.476.592.470	4.810.903.024
Total Saldo Laba		10.480.353.012	9.927.984.909
JUMLAH EKUITAS		**24.589.353.012**	**24.036.984.909**
JUMLAH KEWAJIBAN DAN EKUITAS		**254.155.799.415**	**246.744.843.101**

Lihat catatan atas laporan keuangan yang merupakan bagian yang tak terpisahkan dari laporan keuangan secara keseluruhan

Disetujui

PT. BPR BKK KUDUS (Perseroda)

H.Noor Mastiko, SH
Direktur Utama

Kasmono, SE
Direktur Umum dan Kepatuhan

PT. BPR BKK KUDUS (PERSERODA)

LAPORAN LABA RUGI

Untuk Tahun Yang Berakhir pada Tanggal 31 Desember 2023

Dengan Angka Perbandingan Untuk Tahun 2022

(Dinyatakan Dalam Rupiah, Kecuali dinyatakan lain)

KETERANGAN	CATATAN	TAHUN 2023	TAHUN 2022
KEGIATAN OPERASIONAL			
PENDAPATAN DAN BEBAN OPERASIONAL			
Pendapatan Bunga			
- Bunga Kontraktual	4.1	26.740.008.900	24.936.867.390
- Provisi dan Administrasi	4.2	951.786.425	947.449.130
- Biaya Administrasi		835.172.001	826.882.591
Sub Jumlah Pendapatan Bunga		**28.526.967.326**	**26.711.199.111**
Beban Bunga	4.3	7.929.833.223	7.782.865.660
Pendapatan Bunga Netto		**20.597.134.103**	**18.928.333.451**
Pendapatan Operasional Lainnya	4.4	1.351.006.698	1.927.159.591
Sub Jumlah Pendapatan Operasional		**21.948.140.801**	**20.855.493.042**
Beban Penyisihan Kerugian/ Penyusutan/ Ditangguhkan	4.5		
Beban Penyisihan Kerugian Penempatan pada Bank Lain		94.042.912	100.268.870
Beban Penyisihan Kerugian Kredit Yang Diberikan		1.913.508.946	2.888.741.096
Beban Pemasaran	4.6	471.105.100	408.335.200
Beban Administrasi dan Umum	4.7	12.422.397.904	11.452.276.944
Beban Operasional Lainnya	4.8	161.300.347	27.392.266
Sub Jumlah Beban Operasional		**15.062.355.209**	**14.877.014.376**
Laba (Rugi) Operasional		**6.885.785.592**	**5.978.478.666**
Pendapatan (Beban) Non Operasional			
- Pendapatan Non Operasional	4.9	476.451.337	422.876.663
- Beban Non Operasional	4.10	317.342.650	175.603.566
Sub Jumlah Pendapatan (Beban) Non Operasional		**159.108.687**	**247.273.097**
Laba (Rugi) Sebelum Pajak Penghasilan Tahun Berjalan		**7.044.894.279**	**6.225.751.763**
Beban Pajak Penghasilan	4.11	(1.568.301.809)	(1.414.848.739)
Laba (Rugi) Setelah Pajak Penghasilan Tahun Berjalan		**5.476.592.470**	**4.810.903.024**

Lihat catatan atas laporan keuangan yang merupakan bagian yang tak terpisahkan dari laporan keuangan secara keseluruhan

Disetujui

PT. BPR BKK KUDUS (Perseroda)

H.Noor Mastiko, SH
Direktur Utama

Kasmono, SE
Direktur Umum dan Kepatuhan

LAPORAN KEUANGAN DAN LAPORAN AUDITOR INDEPENDEN

PT BPR BKK LASEM

PER 31 DESEMBER 2023

PT BPR BKK LASEM (PERSERODA)

Laporan Keuangan
31 Desember 2023
Dan Untuk Tahun Berakhir Pada Tanggal Tersebut
Beserta Laporan Auditor Independen

PT BPR
BKK LASEM (Perseroda)
KANTOR PUSAT

Jl. Sultan Agung No. 2 Lasem- Rembang. Telp: (0295) 531130 Fax: (0295) 532122

SURAT PERNYATAAN DIREKSI
TENTANG
TANGGUNG JAWAB ATAS LAPORAN KEUANGAN
PADA TANGGAL 31 DESEMBER 2023
SERTA UNTUK TAHUN YANG BERAKHIR 31 DESEMBER 2023
PT BPR BKK LASEM (PERSERODA)

Yang bertanda tangan di bawah ini :

Nama	:	Mokh. Suwarno, SE., M.Si
Alamat Kantor	:	Jl. Sultan Agung No. 2 Lasem-Rembang
Alamat Domisili Sesuai KTP	:	Ds. Wonokerto RT.05/RW.01, Kec. Sale, Kab. Rembang
Nomor Telepon	:	(0295) 531130
Jabatan	:	Direktur Utama

Menyatakan bahwa:

1. Kami bertanggung jawab atas penyusunan dan penyajian laporan keuangan PT BPR BKK Lasem (Perseroda) ;
2. Laporan Keuangan PT BPR BKK Lasem (Perseroda) telah disusun dan disajikan sesuai dengan Standar Akuntansi Keuangan di Indonesia;
3. a. Semua informasi dalam laporan keuangan PT BPR BKK Lasem (Perseroda) telah dimuat secara lengkap dan benar;

   b. Laporan keuangan PT BPR BKK Lasem (Perseroda) tidak mengandung informasi atau fakta material yang tidak benar, dan tidak menghilangkan informasi atau fakta material;
4. Kami bertanggung jawab atas sistem pengendalian internal dalam PT BPR BKK Lasem (Perseroda) .

Demikian pernyataan ini dibuat dengan sebenarnya.

Lasem, 5 Februari 2024
Atas Nama dan mewakili Direksi

PT BPR BKK LASEM KABUPATEN REMBANG
10000 METERAI TEMPEL
3F2EBALX048686814

Mokh. Suwarno, SE., M.Si
Direktur Utama

KANTOR AKUNTAN PUBLIK
DARSONO & BUDI CAHYO SANTOSO
Auditor, Tax & Management Consultants and Training
NO. KEP - 053/KM.17/1999; Nomor Izin Usaha : 99.2.0282
Jl. Mugas Dalam No. 65 Telp. (024) 8417530 Fax. (024) 8418124 Semarang 50243

LAPORAN AUDITOR INDEPENDEN

Nomor: 007/2.0282/AU.2/07/182-1/1/II/2024

Kepada Yth.
Pemegang Saham, Dewan Komisaris dan Direksi
PT BPR BKK Lasem (Perseroda)
Jl. Sultan Agung No.2 Lasem
Kabupaten Rembang

Opini

Kami telah mengaudit laporan keuangan PT BPR BKK Lasem (Perseroda), yang terdiri dari laporan posisi keuangan tanggal 31 Desember 2023, serta laporan laba rugi dan penghasilan komprehensif lain, laporan perubahan ekuitas, dan laporan arus kas untuk tahun yang berakhir pada tanggal tersebut, serta catatan atas laporan keuangan, termasuk informasi kebijakan akuntansi material.

Menurut opini kami, laporan keuangan terlampir menyajikan secara wajar, dalam semua hal yang material, posisi keuangan Perusahaan tanggal 31 Desember 2023, serta kinerja keuangan dan arus kasnya untuk tahun yang berakhir pada tanggal tersebut, sesuai dengan Standar Akuntansi Keuangan di Indonesia.

Hal Lain

Laporan Keuangan PT BPR BKK Lasem (Perseroda) tanggal 31 Desember 2022 dan untuk tahun yang berakhir pada tanggal tersebut diaudit oleh auditor independen lain yang menyatakan opini tanpa modifikasian atas laporan keuangan tersebut pada tanggal 20 Januari 2023.

Basis Opini

Kami melaksanakan audit kami berdasarkan Standar Audit yang ditetapkan oleh Institut Akuntan Publik Indonesia. Tanggung jawab kami menurut standar tersebut diuraikan lebih lanjut dalam paragraf Tanggung Jawab Auditor terhadap Audit atas Laporan Keuangan pada laporan kami. Kami independen terhadap Perusahaan berdasarkan ketentuan etika yang relevan dalam audit kami atas laporan keuangan di Indonesia, dan kami telah memenuhi tanggung jawab etika lainnya berdasarkan ketentuan tersebut. Kami yakin bahwa bukti audit yang telah kami peroleh adalah cukup dan tepat untuk menyediakan suatu basis bagi opini audit kami.

Tanggung Jawab Manajemen dan Pihak yang Bertanggung Jawab atas Tata Kelola terhadap Laporan Keuangan

Manajemen bertanggung jawab atas penyusunan dan penyajian wajar laporan keuangan tersebut sesuai dengan Standar Akuntansi Keuangan di Indonesia, dan atas pengendalian internal yang dianggap perlu oleh manajemen untuk memungkinkan penyusunan laporan keuangan yang bebas dari kesalahan penyajian material, baik yang disebabkan oleh kecurangan maupun kesalahan.

Dalam penyusunan laporan keuangan, manajemen bertanggung jawab untuk menilai kemampuan Perusahaan dalam mempertahankan kelangsungan usahanya, mengungkapkan, sesuai dengan kondisinya, hal-hal yang berkaitan dengan kelangsungan usaha, dan menggunakan basis akuntansi kelangsungan usaha, kecuali manajemen memiliki intensi untuk melikuidasi Perusahaan atau menghentikan operasi, atau tidak memiliki alternatif yang realistis selain melaksanakannya.

Pihak yang bertanggung jawab atas tata kelola bertanggung jawab untuk mengawasi proses pelaporan keuangan Perusahaan.

Tanggung Jawab Auditor terhadap Audit atas Laporan Keuangan

Tujuan kami adalah untuk memeroleh keyakinan memadai tentang apakah laporan keuangan secara keseluruhan bebas dari kesalahan penyajian material, baik yang disebabkan oleh kecurangan maupun kesalahan, dan untuk menerbitkan laporan auditor yang mencakup opini kami. Keyakinan memadai merupakan suatu tingkat keyakinan tinggi, namun bukan merupakan suatu jaminan bahwa audit yang dilaksanakan berdasarkan Standar Audit akan selalu mendeteksi kesalahan penyajian material ketika hal tersebut ada. Kesalahan penyajian dapat disebabkan oleh kecurangan maupun kesalahan dan dianggap material jika, baik secara individual maupun secara agregat, dapat diekspektasikan secara wajar akan memengaruhi keputusan ekonomi yang diambil oleh pengguna berdasarkan laporan keuangan tersebut.

Sebagai bagian dari suatu audit berdasarkan Standar Audit, kami menerapkan pertimbangan profesional dan mempertahankan skeptisisme profesional selama audit. Kami juga:

- Mengidentifikasi dan menilai risiko kesalahan penyajian material dalam laporan keuangan, baik yang disebabkan oleh kecurangan maupun kesalahan, mendesain dan melaksanakan prosedur audit yang responsif terhadap risiko tersebut, serta memeroleh bukti audit yang cukup dan tepat untuk menyediakan basis bagi opini kami. Risiko tidak terdeteksinya kesalahan penyajian material yang disebabkan oleh kecurangan lebih tinggi dari yang disebabkan oleh kesalahan, karena kecurangan dapat melibatkan kolusi, pemalsuan, penghilangan secara sengaja, pernyataan salah, atau pengabaian pengendalian internal.

- Memeroleh suatu pemahaman tentang pengendalian internal yang relevan dengan audit untuk mendesain prosedur audit yang tepat sesuai dengan kondisinya, tetapi bukan untuk tujuan menyatakan opini atas keefektivitasan pengendalian internal Perusahaan.

KANTOR AKUNTAN PUBLIK
DARSONO & BUDI CAHYO SANTOSO
Auditor, Tax & Management Consultants and Training
NO. KEP - 053/KM.17/1999; Nomor Izin Usaha : 99.2.0282
Jl. Mugas Dalam No. 65 Telp. (024) 8417530 Fax. (024) 8418124 Semarang 50243

- Mengevaluasi ketepatan kebijakan akuntansi yang digunakan serta kewajaran estimasi akuntansi dan pengungkapan terkait yang dibuat oleh manajemen.

- Menyimpulkan ketepatan penggunaan basis akuntansi kelangsungan usaha oleh manajemen dan, berdasarkan bukti audit yang diperoleh, apakah terdapat suatu ketidakpastian material yang terkait dengan peristiwa atau kondisi yang dapat menyebabkan keraguan signifikan atas kemampuan Perusahaan untuk mempertahankan kelangsungan usahanya. Ketika kami menyimpulkan bahwa terdapat suatu ketidakpastian material, kami diharuskan untuk menarik perhatian dalam laporan auditor kami ke pengungkapan terkait dalam laporan keuangan atau, jika pengungkapan tersebut tidak memadai, harus menentukan apakah perlu untuk memodifikasi opini kami. Kesimpulan kami didasarkan pada bukti audit yang diperoleh hingga tanggal laporan auditor kami. Namun, peristiwa atau kondisi masa depan dapat menyebabkan Perusahaan tidak dapat mempertahankan kelangsungan usaha.

- Mengevaluasi penyajian, struktur, dan isi laporan keuangan secara keseluruhan, termasuk pengungkapannya, dan apakah laporan keuangan mencerminkan transaksi dan peristiwa yang mendasarinya dengan suatu cara yang mencapai penyajian wajar.

Kami mengomunikasikan kepada pihak yang bertanggung jawab atas tata kelola mengenai, antara lain, ruang lingkup dan saat yang direncanakan atas audit, serta temuan audit signifikan, termasuk setiap defisiensi signifikan dalam pengendalian internal yang teridentifikasi oleh kami selama audit.

KANTOR AKUNTAN PUBLIK
DARSONO & BUDI CAHYO SANTOSO

Budi Cahyo Santoso, SE, MM, Akt, CA, CPA
NIAP : AP. 0182

5 Februari 2024

00007

PT BPR BKK LASEM (PERSERODA)
LAPORAN POSISI KEUANGAN
31 Desember 2023
Dengan Angka Perbandingan Tahun 2022
(Disajikan dalam Rupiah penuh, kecuali dinyatakan lain)

	Catatan	31 Desember 2023	31 Desember 2022
ASET			
Kas	2a, 3	14.125.661.100	12.815.700.400
Penempatan Pada Bank Lain	2b, 4		
Pihak Terkait	2d	2.381.627.523	3.947.681.013
Pihak Tidak Terkait		192.682.062.436	149.949.446.001
		195.063.689.959	153.897.127.014
Dikurangi			
Penyisihan Penghapusan Aset Produktif	2e, 4c	(829.720.364)	(604.009.551)
Jumlah		194.233.969.595	153.293.117.463
Kredit Yang Diberikan	2b, 5		
Pihak Terkait	2d	7.564.211.556	6.168.922.847
Pihak Tidak Terkait		526.083.947.542	523.190.168.526
		533.648.159.098	529.359.091.373
Pendapatan Provisi dan Komisi Ditangguhkan		(5.991.617.525)	(5.978.296.148)
Pendapatan Bunga Restrukturisasi		(361.050.144)	(108.453.639)
Jumlah Kredit Yang Diberikan		527.295.491.429	523.272.341.586
Dikurangi			
Penyisihan Penghapusan Aset Produktif	2e, 5f	(20.405.433.672)	(15.196.844.425)
Jumlah		506.890.057.757	508.075.497.161
Agunan yang Diambil Alih	2f, 6	3.900.000.000	3.900.000.000
Aset Tetap dan Inventaris	2g, 7		
Harga Perolehan		20.382.539.593	20.259.022.593
Akumulasi Penyusutan dan Penurunan Nilai		(14.596.968.010)	(13.139.239.442)
Nilai Buku		5.785.571.583	7.119.783.151
Aset Lainnya	2i, 8	8.269.299.014	7.690.480.721
JUMLAH ASET		**733.204.559.049**	**692.894.578.896**

Catatan atas Laporan Keuangan merupakan bagian yang tidak terpisahkan dari laporan keuangan secara keseluruhan.

PT BPR BKK LASEM (PERSERODA)
LAPORAN POSISI KEUANGAN
31 Desember 2023
Dengan Angka Perbandingan Tahun 2022
(Disajikan dalam Rupiah penuh, kecuali dinyatakan lain)

	Catatan	31 Desember 2023	31 Desember 2022
LIABILITAS DAN EKUITAS			
LIABILITAS			
Liabilitas Segera	2j, 9	2.077.256.580	2.016.714.755
Simpanan Nasabah			
Tabungan	2k, 10		
Pihak Terkait		2.892.646.466	3.781.309.832
Pihak Tidak Terkait		393.055.366.256	341.172.869.450
		395.948.012.722	344.954.179.282
Biaya Transaksi belum Diamortisasi	10b	(255.376.412)	-
Jumlah		395.692.636.310	344.954.179.282
Deposito	2k, 11		
Pihak Terkait		5.251.000.000	8.828.000.000
Pihak Tidak Terkait		257.206.441.000	256.097.991.000
		262.457.441.000	264.925.991.000
Biaya Transaksi belum Diamortisasi	11c	-	-
Jumlah		262.457.441.000	264.925.991.000
Simpanan Dari Bank Lain	2k	-	-
Liabilitas Lainnya	2p, 12	2.522.852.793	3.882.595.301
JUMLAH LIABILITAS		**662.750.186.683**	**615.779.480.338**
EKUITAS			
Modal Dasar Sebesar Rp120.000.000.000 dan Modal Telah Disetor	13	30.830.000.000	30.830.000.000
Cadangan:			
Cadangan Umum	15	17.620.142.994	15.945.552.336
Cadangan Tujuan	16	15.268.230.300	13.593.639.642
Jumlah		32.888.373.294	29.539.191.978
Laba Tahun Berjalan		6.735.999.072	16.745.906.580
JUMLAH EKUITAS		**70.454.372.366**	**77.115.098.558**
JUMLAH LIABILITAS DAN EKUITAS		**733.204.559.049**	**692.894.578.896**

Lasem, 5 Februari 2024
Direksi,

PT BPR BKK LASEM (Perseroda) KABUPATEN REMBANG

Mokh. Suwarno, SE, M.Si
Direktur Utama

Catatan atas Laporan Keuangan merupakan bagian yang tidak terpisahkan dari laporan keuangan secara keseluruhan.

PT BPR BKK LASEM (PERSERODA)
LAPORAN LABA RUGI
UNTUK TAHUN BERAKHIR 31 DESEMBER 2023
Dengan Angka Perbandingan Tahun 2022
(Disajikan dalam Rupiah penuh, kecuali dinyatakan lain)

	Catatan	2023	2022
PENDAPATAN DAN BEBAN OPERASIONAL			
Pendapatan Bunga			
Bunga Kontraktual	2n, 17	66.494.711.876	64.909.777.065
Provisi dan Komisi	2o, 18	5.303.942.143	5.082.487.985
Jumlah Pendapatan Bunga		**71.798.654.019**	**69.992.265.050**
Beban Bunga	2n, 19	**(19.868.190.049)**	**(19.969.905.982)**
Pendapatan Bunga - Bersih		**51.930.463.970**	**50.022.359.068**
Pendapatan Operasional Lainnya	20	**3.938.513.618**	**10.234.947.051**
Jumlah Pendapatan Operasional		**55.868.977.588**	**60.257.306.119**
Beban Operasional			
Beban Penyisihan Penghapusan Aset Produktif	21	6.013.148.683	745.360.560
Beban Pemasaran	22	1.275.229.788	1.549.915.035
Beban Administrasi dan Umum	23	38.198.538.113	34.519.803.247
Beban Operasional Lainnya	24	1.464.520.139	1.277.993.568
Jumlah Beban Operasional		**46.951.436.723**	**38.093.072.410**
LABA OPERASIONAL		**8.917.540.865**	**22.164.233.709**
PENDAPATAN (BEBAN) NON OPERASIONAL	25		
Pendapatan Non-Operasional		**516.972.450**	**454.795.311**
Beban Non-Operasional		**(363.141.863)**	**(400.465.800)**
LABA NON OPERASIONAL		**153.830.587**	**54.329.511**
LABA SEBELUM PAJAK PENGHASILAN		**9.071.371.452**	**22.218.563.220**
Taksiran Pajak Penghasilan	26	(2.335.372.380)	(5.472.656.640)
LABA BERSIH TAHUN BERJALAN		**6.735.999.072**	**16.745.906.580**
PENGHASILAN KOMPREHENSIF LAIN			
Tidak Akan Direklasifikasi ke Laba Rugi:			
a. Keuntungan Revaluasi Aset Tetap		-	-
b. Lainnya		-	-
c. Pajak Penghasilan Terkait		-	-
Akan Direklasifikasi ke Laba Rugi:			
a. Keuntungan (Kerugian) dan Perubahan Nilai Aset Keuangan Dalam Kelompok		-	-
b. Lainnya		-	-
c. Pajak Penghasilan Terkait		-	-
PENGHASILAN KOMPREHENSIF LAIN SETELAH PAJAK			
TOTAL LABA KOMPREHENSIF TAHUN BERJALAN		**6.735.999.072**	**16.745.906.580**

Lasem, 15 Februari 2024
Direksi,

PT BPR BKK LASEM (Perseroda) KABUPATEN REMBANG

Mokh. Suwarno, SE, M.Si
Direktur Utama

Catatan atas Laporan Keuangan merupakan bagian yang

PT BPR BKK LASEM (PERSERODA)
LAPORAN PERUBAHAN EKUITAS
UNTUK TAHUN BERAKHIR 31 DESEMBER 2023
Dengan Angka Perbandingan Tahun 2022
(Disajikan dalam Rupiah penuh, kecuali dinyatakan lain)

Uraian	Modal Saham Ditempatkan dan Disetor Penuh	Saldo Laba yang Telah Ditentukan Penggunaannya		Saldo Laba yang Belum Ditentukan Penggunaannya	Jumlah Ekuitas Bersih
		Cadangan Tujuan	Cadangan Umum		
Saldo tanggal 31 Desember 2021 disajikan kembali	30.000.000.000	12.670.154.160	14.714.238.360	12.313.139.764	69.697.532.284
Penambahan modal disetor	830.000.000	-	-	-	830.000.000
Pembagian dividen	-	-	-	(7.080.055.364)	(7.080.055.364)
Pembentukan cadangan	-	923.485.482	1.231.313.976	(2.154.799.458)	-
Pembagian jasa produksi	-	-	-	(985.051.181)	(985.051.181)
Pembagian dana kesejahteraan			-	(1.231.313.976)	(1.231.313.976)
Pembentukan dana CSR				(369.394.193)	(369.394.193)
Pembagian Tantiem				(492.525.591)	(492.525.591)
Laba tahun berjalan	-		-	16.745.906.580	16.745.906.580
Saldo tanggal 31 Desember 2022	**30.830.000.000**	**13.593.639.642**	**15.945.552.336**	**16.745.906.580**	**77.115.098.558**
Penambahan modal disetor	-	-	-	-	-
Pembagian dividen	-	-	-	(9.210.248.619)	(9.210.248.619)
Pembentukan cadangan	-	1.674.590.658	1.674.590.658	(3.349.181.316)	-
Pembagian jasa produksi	-	-	-	(1.339.672.526)	(1.339.672.526)
Pembagian dana kesejahteraan	-	-	-	(1.674.590.658)	(1.674.590.658)
Pembentukan dana CSR	-	-	-	(502.377.197)	(502.377.197)
Pembagian Tantiem	-	-	-	(669.836.263)	(669.836.263)
Laba tahun berjalan	-	-	-	6.735.999.072	6.735.999.072
Saldo tanggal 31 Desember 2023	**30.830.000.000**	**15.268.230.300**	**17.620.142.994**	**6.735.999.072**	**70.454.372.366**

Catatan atas Laporan Keuangan merupakan bagian yang tidak terpisahkan dari laporan keuangan secara keseluruhan.

PT BPR BKK LASEM (PERSERODA)
LAPORAN ARUS KAS
UNTUK TAHUN BERAKHIR 31 DESEMBER 2023
Dengan Angka Perbandingan Untuk Tahun 2022
(Disajikan dalam Rupiah penuh, kecuali dinyatakan lain)

	2023	2022
Arus Kas dari Aktivitas Operasi :		
Laba Tahun Berjalan	6.735.999.072	16.745.906.580
Penyesuaian Untuk Rekonsiliasi Laba Setelah Pajak menjadi kas dari kegiatan usaha :		
Penyusutan Aset Tetap	1.457.728.568	1.547.231.976
Penyisihan Penghapusan Aset Produktif	5.434.300.060	(1.700.230.718)
Amortisasi:		
Pendapatan Provisi dan Komisi Ditangguhkan	13.321.377	-
Pendapatan Bunga Restrukturisasi	252.596.505	
Perubahan Aset dan Liabilitas dari Kegiatan Usaha:		
Penurunan (Kenaikan) Penempatan pada Bank Lain	33.000.000.000	127.152.929.431
Penurunan (Kenaikan) Kredit yang Diberikan	(4.289.067.725)	(26.350.359.673)
Penurunan (Kenaikan) Agunan yang Diambil Alih	-	(3.900.000.000)
Penurunan (Kenaikan) Aset Tidak Berwujud	-	-
Penurunan (Kenaikan) Aset Lainnya	(578.818.293)	645.620.778
Kenaikan (Penurunan) Liabilitas Segera	60.541.825	(4.768.922.842)
Kenaikan (Penurunan) Simpanan :		
Tabungan	50.993.833.440	30.432.396.929
Deposito	(2.468.550.000)	(34.172.213.000)
Biaya Transaksi Belum Diamortisasi	(255.376.412)	-
Kenaikan (Penurunan) Liabilitas Lainnya	(1.359.742.508)	1.593.421.609
Arus Kas Bersih dari Aktivitas Operasi	**88.996.765.909**	**107.225.781.070**
Arus Kas dari Aktivitas Investasi :		
Pembelian (Penjualan) Aset Tetap	(123.517.000)	(1.954.443.450)
Arus Kas Bersih dari Aktivitas Investasi	**(123.517.000)**	**(1.954.443.450)**
Arus Kas dari Aktivitas Pendanaan:		
Penambahan Modal Disetor	-	830.000.000
Pembagian Laba	(16.745.906.580)	(12.313.139.764)
Pembentukan Cadangan	3.349.181.316	2.154.799.458
Arus Kas Bersih dari Aktivitas Pendanaan	**(13.396.725.264)**	**(9.328.340.306)**
KENAIKAN (PENURUNAN) ARUS KAS	**75.476.523.645**	**95.942.997.314**
PERUBAHAN DALAM KOMPONEN KAS DAN SETARA KAS		
Kas dan Setara Kas pada Awal Tahun	107.712.827.414	11.769.830.100
Kas dan Setara Kas pada Akhir Tahun	183.189.351.059	107.712.827.414
KENAIKAN (PENURUNAN) ARUS KAS	**75.476.523.645**	**95.942.997.314**

LAPORAN KEUANGAN DAN LAPORAN AUDITOR INDEPENDEN

PT BPR BKK MANDIRAJA

PER 31 DESEMBER 2023

PT BPR BKK MANDIRAJA (Perseroda)

Laporan Keuangan
31 Desember 2023
dan untuk tahun yang berakhir pada tanggal tersebut
beserta Laporan Auditor Independen

PT BANK PERKREDITAN RAKYAT
BKK MANDIRAJA (PERSERODA)
JL. Let.Jend Suprapto No.112 Banjarnegara Telp 0286-594844

SURAT PERNYATAAN DIREKSI
TENTANG
TANGGUNG JAWAB ATAS LAPORAN KEUANGAN
TANGGAL 31 DESEMBER 2023
SERTA UNTUK TAHUN YANG BERAKHIR 31 DESEMBER 2023
PT. BPR BKK MANDIRAJA (PERSERODA)

Yang bertanda tangan di bawah ini :

1. Nama : Dr. Sri Hayati, SE., M.Si
   Alamat Kantor : Jl. Letjend Suprapto No.112 Banjarnegara
   Alamat Domisili Sesuai KTP : Desa Kalilandak RT 03/RW 05, Kec Purwareja Klampok
   Nomor Telepon : (0286) 594844
   Jabatan : Direktur Utama

2. Nama : D. Triristanto Budiono, SE., M.Si
   Alamat Kantor : Jl. Letjend Suprapto No.112 Banjarnegara
   Alamat Domisili Sesuai KTP : Sumbang RT 03/RW 01, Kec Sumbang, Kab Banyumas
   Nomor Telepon : (0286) 594844
   Jabatan : Direktur Umum dan Kepatuhan

3. Nama : Setyo Ujiantoro, SE
   Alamat Kantor : Jl. Letjend Suprapto No.112 Banjarnegara
   Alamat Domisili Sesuai KTP : Ngemplak Simongan RT 01/RW 03, Semarang
   Nomor Telepon : (0286) 594844
   Jabatan : Direktur Pemasaran

Menyatakan bahwa:

1. Kami bertanggung jawab atas penyusunan dan penyajian laporan keuangan PT. BPR BKK Mandiraja (Perseroda);
2. Laporan Keuangan PT. BPR BKK Mandiraja (Perseroda) telah disusun dan disajikan sesuai dengan Standar Akuntansi Keuangan di Indonesia;
3. a. Semua informasi dalam laporan keuangan PT. BPR BKK Mandiraja (Perseroda) telah dimuat secara lengkap dan benar;
   b. Laporan keuangan PT. BPR BKK Mandiraja (Perseroda) tidak mengandung informasi atau fakta material yang tidak benar, dan tidak menghilangkan informasi atau fakta material;
4. Kami bertanggung jawab atas sistem pengendalian internal dalam PT. BPR BKK Mandiraja (Perseroda).

Demikian pernyataan ini dibuat dengan sebenarnya.

Banjarnegara, 16 Februari 2024
Direksi,

METERAI TEMPEL
10000
0E455ALX000088622

Dr. Sri Hayati, SE., M.Si	**D. Triristanto Budiono, SE., M.Si**	**Setyo Ujiantoro, SE**
Direktur Utama	Direktur Umum dan Kepatuhan	Direktur Pemasaran

KANTOR AKUNTAN PUBLIK
DARSONO & BUDI CAHYO SANTOSO
Auditor, Tax & Management Consultants and Training
NO. KEP - 053/KM.17/1999; Nomor Izin Usaha : 99.2.0282
Jl. Mugas Dalam No. 65 Telp. (024) 8417530 Fax. (024) 8418124 Semarang 50243

LAPORAN AUDITOR INDEPENDEN

Nomor: 00020/2.0282/AU.2/07/0182-3/1/II/2024

Kepada Yth.
Pemegang Saham, Dewan Komisaris, dan Direksi
PT BPR BKK Mandiraja (Perseroda)
Jl. Letjend Suprapto No. 112
Banjarnegara

Opini

Kami telah mengaudit laporan keuangan PT BPR BKK Mandiraja (Perseroda), yang terdiri dari laporan posisi keuangan tanggal 31 Desember 2023, serta laporan laba rugi, laporan perubahan ekuitas, dan laporan arus kas untuk tahun yang berakhir pada tanggal tersebut, serta catatan atas laporan keuangan, termasuk ikhtisar kebijakan akuntansi signifikan.

Menurut opini kami, laporan keuangan terlampir menyajikan secara wajar, dalam semua hal yang material, posisi keuangan Perusahaan tanggal 31 Desember 2023, serta kinerja keuangan dan arus kasnya untuk tahun yang berakhir pada tanggal tersebut, sesuai dengan Standar Akuntansi Keuangan di Indonesia.

Basis Opini

Kami melaksanakan audit kami berdasarkan Standar Audit yang ditetapkan oleh Institut Akuntan Publik Indonesia. Tanggung jawab kami menurut standar tersebut diuraikan lebih lanjut dalam paragraf Tanggung Jawab Auditor terhadap Audit atas Laporan Keuangan pada laporan kami. Kami independen terhadap Perusahaan berdasarkan ketentuan etika yang relevan dalam audit kami atas laporan keuangan di Indonesia, dan kami telah memenuhi tanggung jawab etika lainnya berdasarkan ketentuan tersebut. Kami yakin bahwa bukti audit yang telah kami peroleh adalah cukup dan tepat untuk menyediakan suatu basis bagi opini audit kami.

Tanggung Jawab Manajemen dan Pihak yang Bertanggung Jawab atas Tata Kelola terhadap Laporan Keuangan

Manajemen bertanggung jawab atas penyusunan dan penyajian wajar laporan keuangan tersebut sesuai dengan Standar Akuntansi Keuangan di Indonesia, dan atas pengendalian internal yang dianggap perlu oleh manajemen untuk memungkinkan penyusunan laporan keuangan yang bebas dari kesalahan penyajian material, baik yang disebabkan oleh kecurangan maupun kesalahan.

Dalam penyusunan laporan keuangan, manajemen bertanggung jawab untuk menilai kemampuan Perusahaan dalam mempertahankan kelangsungan usahanya, mengungkapkan, sesuai dengan kondisinya, hal-hal yang berkaitan dengan kelangsungan usaha, dan menggunakan basis akuntansi kelangsungan usaha, kecuali manajemen memiliki intensi untuk melikuidasi Perusahaan atau menghentikan operasi, atau tidak memiliki alternatif yang realistis selain melaksanakannya.

Pihak yang bertanggung jawab atas tata kelola bertanggung jawab untuk mengawasi proses pelaporan keuangan Perusahaan.

Tanggung Jawab Auditor terhadap Audit atas Laporan Keuangan

Tujuan kami adalah untuk memeroleh keyakinan memadai tentang apakah laporan keuangan secara keseluruhan bebas dari kesalahan penyajian material, baik yang disebabkan oleh kecurangan maupun kesalahan, dan untuk menerbitkan laporan auditor yang mencakup opini kami. Keyakinan memadai merupakan suatu tingkat keyakinan tinggi, namun bukan merupakan suatu jaminan bahwa audit yang dilaksanakan berdasarkan Standar Audit akan selalu mendeteksi kesalahan penyajian material ketika hal tersebut ada. Kesalahan penyajian dapat disebabkan oleh kecurangan maupun kesalahan dan dianggap material jika, baik secara individual maupun secara agregat, dapat diekspektasikan secara wajar akan memengaruhi keputusan ekonomi yang diambil oleh pengguna berdasarkan laporan keuangan tersebut.

Sebagai bagian dari suatu audit berdasarkan Standar Audit, kami menerapkan pertimbangan profesional dan mempertahankan skeptisisme profesional selama audit. Kami juga:

- Mengidentifikasi dan menilai risiko kesalahan penyajian material dalam laporan keuangan, baik yang disebabkan oleh kecurangan maupun kesalahan, mendesain dan melaksanakan prosedur audit yang responsif terhadap risiko tersebut, serta memeroleh bukti audit yang cukup dan tepat untuk menyediakan basis bagi opini kami. Risiko tidak terdeteksinya kesalahan penyajian material yang disebabkan oleh kecurangan lebih tinggi dari yang disebabkan oleh kesalahan, karena kecurangan dapat melibatkan kolusi, pemalsuan, penghilangan secara sengaja, pernyataan salah, atau pengabaian pengendalian internal.

- Memeroleh suatu pemahaman tentang pengendalian internal yang relevan dengan audit untuk mendesain prosedur audit yang tepat sesuai dengan kondisinya, tetapi bukan untuk tujuan menyatakan opini atas keefektivitasan pengendalian internal Perusahaan.

- Mengevaluasi ketepatan kebijakan akuntansi yang digunakan serta kewajaran estimasi akuntansi dan pengungkapan terkait yang dibuat oleh manajemen.

- Menyimpulkan ketepatan penggunaan basis akuntansi kelangsungan usaha oleh manajemen dan, berdasarkan bukti audit yang diperoleh, apakah terdapat suatu ketidakpastian material yang terkait dengan peristiwa atau kondisi yang dapat menyebabkan keraguan signifikan atas kemampuan Perusahaan untuk mempertahankan kelangsungan usahanya. Ketika kami menyimpulkan bahwa terdapat suatu ketidakpastian material, kami diharuskan untuk menarik perhatian dalam laporan auditor kami ke

KANTOR AKUNTAN PUBLIK
DARSONO & BUDI CAHYO SANTOSO
Auditor, Tax & Management Consultants and Training
NO. KEP - 053/KM.17/1999; Nomor Izin Usaha : 99.2.0282
Jl. Mugas Dalam No. 65 Telp. (024) 8417530 Fax. (024) 8418124 Semarang 50243

pengungkapan terkait dalam laporan keuangan atau, jika pengungkapan tersebut tidak memadai, harus menentukan apakah perlu untuk memodifikasi opini kami. Kesimpulan kami didasarkan pada bukti audit yang diperoleh hingga tanggal laporan auditor kami. Namun, peristiwa atau kondisi masa depan dapat menyebabkan Perusahaan tidak dapat mempertahankan kelangsungan usaha.

- Mengevaluasi penyajian, struktur, dan isi laporan keuangan secara keseluruhan, termasuk pengungkapannya, dan apakah laporan keuangan mencerminkan transaksi dan peristiwa yang mendasarinya dengan suatu cara yang mencapai penyajian wajar.

Kami mengomunikasikan kepada pihak yang bertanggung jawab atas tata kelola mengenai, antara lain, ruang lingkup dan saat yang direncanakan atas audit, serta temuan audit signifikan, termasuk setiap defisiensi signifikan dalam pengendalian internal yang teridentifikasi oleh kami selama audit.

KANTOR AKUNTAN PUBLIK
DARSONO & BUDI CAHYO SANTOSO

Budi Cahyo Santoso, SE, MM, Akt, CA, CPA
NIAP : AP. 0182

16 Februari 2024

00020

PT. BPR BKK MANDIRAJA (PERSERODA)
UNTUK TAHUN BERAKHIR 31 DESEMBER 2023
Dengan Angka Perbandingan Untuk Tahun 2022
(Disajikan dalam Rupiah penuh, kecuali dinyatakan lain)

	Catatan	31 Desember 2023	31 Desember 2022
ASET			
Kas	3, 2a	15.405.436.000	23.501.466.300
Penempatan pada Bank Lain	4, 2b		
Pihak Terkait		42.071.795.453	28.200.258.162
Pihak Tidak Terkait		43.824.138.463	47.024.550.600
Jumlah		85.895.933.916	75.224.808.762
Dikurangi:			
Penyisihan Penghapusan Aset Produktif	2e, 4c	(394.065.865)	-
Jumlah Penempatan		85.501.868.051	75.224.808.762
Kredit yang Diberikan	5, 2c		
Pihak Terkait		2.166.911.321	2.265.073.002
Pihak Tidak Terkait		480.097.069.005	461.094.035.741
		482.263.980.326	463.359.108.743
Pendapatan Provisi Ditangguhkan	2e	(3.989.735.857)	(3.837.379.905)
Jumlah Kredit yang Diberikan- Bersih		478.274.244.469	459.521.728.838
Dikurangi:			
Penyisihan Penghapusan Aset Produktif		(25.878.251.900)	(22.260.322.274)
Jumlah		452.395.992.569	437.261.406.564
Aset Tetap dan Inventaris	6, 2g		
Harga Perolehan		11.046.197.685	11.034.348.685
Akumulasi Penyusutan dan Penurunan Nilai		(8.297.071.569)	(8.055.295.538)
Nilai Buku		2.749.126.116	2.979.053.147
Aset Lainnya	7, 2i	7.497.666.669	6.520.161.595
JUMLAH ASET		**563.550.089.405**	**545.486.896.368**

PT. BPR BKK MANDIRAJA (PERSERODA)
UNTUK TAHUN BERAKHIR 31 DESEMBER 2023
Dengan Angka Perbandingan Untuk Tahun 2022
(Disajikan dalam Rupiah penuh, kecuali dinyatakan lain)

	Catatan	31 Desember 2023	31 Desember 2022
LIABILITAS DAN EKUITAS			
LIABILITAS			
Liabilitas Segera	8, 2j	1.163.461.772	1.053.291.416
Simpanan:			
Tabungan:	9		
Pihak Terkait	2e	1.939.508.739	1.668.527.055
Pihak Tidak Terkait		256.830.556.087	236.480.834.360
Jumlah		258.770.064.826	238.149.361.415
Deposito	10, 2k		
Pihak Terkait	2e	380.000.000	380.000.000
Pihak Tidak Terkait		220.846.100.000	217.715.550.000
Jumlah		221.226.100.000	218.095.550.000
Simpanan dari Bank Lain:			
Tabungan:	11, 2k		
Pihak Terkait	2e	-	-
Pihak Tidak Terkait		353.506.860	285.592.377
Jumlah		353.506.860	285.592.377
Deposito:	12, 2k		
Pihak Terkait	2e	3.750.000.000	5.750.000.000
Pihak Tidak Terkait		5.000.000.000	9.500.000.000
Jumlah		8.750.000.000	15.250.000.000
Liabilitas Lainnya	13	7.023.820.139	6.764.975.452
JUMLAH KEWAJIBAN		**497.286.953.597**	**479.598.770.660**
EKUITAS			
Modal Dasar sebesar Rp120.000.000.000,00 dan Modal Disetor	14	50.860.000.000	50.860.000.000
Modal Sumbangan	15	30.000.000	30.000.000
Cadangan:			
Cadangan Umum	16,17	8.639.948.341	8.040.494.504
Cadangan Tujuan	16,18	1.562.546.670	963.092.833
Jumlah		10.202.495.011	9.003.587.337
Laba Tahun Berjalan		5.170.640.797	5.994.538.371
JUMLAH EKUITAS		**66.263.135.808**	**65.888.125.708**
JUMLAH LIABILITAS DAN EKUITAS		**563.550.089.405**	**545.486.896.368**

Banjarnegara, Februari 2024
Direksi

Dr. Sri Hayati, SE., M.Si.	**H. Setyo Ujiantoro, SE.**	**Deonisius Triristanto, SE., M.Si**
Direktur Utama	Direktur Pemasaran	Direktur Umum dan Kepatuhan

Catatan atas Laporan Keuangan merupakan bagian yang tidak terpisahkan dari laporan keuangan secara keseluruhan

PT. BPR BKK MANDIRAJA (PERSERODA)
LAPORAN LABA RUGI
UNTUK TAHUN BERAKHIR 31 DESEMBER 2023
Dengan Angka Perbandingan Untuk Tahun 2022
(Disajikan dalam Rupiah penuh, kecuali dinyatakan lain)

	Catatan	2023	2022
PENDAPATAN DAN BEBAN OPERASIONAL			
Pendapatan Bunga			
Bunga Kontraktual	2m, 19	58.695.777.152	61.118.088.334
Provisi dan Komisi	2o, 20	3.205.213.549	3.184.163.713
Jumlah Pendapatan Bunga		**61.900.990.701**	**64.302.252.047**
Beban Bunga	2j, 21	**(20.082.118.035)**	**(20.065.119.090)**
Pendapatan Bunga - Bersih		**41.818.872.666**	**44.237.132.957**
Pendapatan Operasional Lainnya	22	**24.911.174.659**	**16.438.483.658**
Jumlah Pendapatan Operasional		**66.730.047.325**	**60.675.616.615**
Beban Operasional			
Beban Penyisihan Penghapusan Aset Produktif	23	23.425.283.592	17.444.577.343
Beban Pemasaran	24	4.145.790.034	4.042.920.670
Beban Penelitian dan Pengembangan	25	-	-
Beban Administrasi dan Umum	26	32.571.316.863	31.551.503.720
Beban Operasional Lainnya	27	423.969.489	425.514.385
Jumlah Beban Operasional		**60.566.359.978**	**53.464.516.118**
LABA OPERASIONAL		**6.163.687.347**	**7.211.100.497**
PENDAPATAN (BEBAN) NON OPERASIONAL			
Pendapatan Non Operasional	28	**597.165.376**	**654.496.298**
Beban Non Operasional	28	**(112.154.466)**	**(154.393.364)**
LABA (RUGI) NON OPERASIONAL		**485.010.910**	**500.102.934**
LABA SEBELUM PAJAK PENGHASILAN		**6.648.698.257**	**7.711.203.431**
Taksiran Pajak Penghasilan	29	(1.478.057.460)	(1.716.665.060)
LABA BERSIH TAHUN BERJALAN		**5.170.640.797**	**5.994.538.371**
PENGHASILAN KOMPREHENSIF LAIN			
Tidak Akan Direklasifikasi ke Laba Rugi:			
a. Keuntungan Revaluasi Aset Tetap		-	-
b. Lainnya		-	-
c. Pajak Penghasilan Terkait		-	-
		-	-
Akan Direklasifikasi ke Laba Rugi:			
a. Keuntungan (Kerugian) dan Perubahan Nilai Aset Keuangan Dalam Kelompok Tersedia Untuk Dijual		-	-
b. Lainnya			
c. Pajak Penghasilan Terkait		-	-
PENGHASILAN KOMPREHENSIF LAIN SETELAH PAJAK		-	-
TOTAL LABA KOMPREHENSIF TAHUN BERJALAN		**5.170.640.797**	**5.994.538.371**

Banjarnegara, Februari 2024
Direksi

Dr. Sri Hayati, SE., M.Si.	**H. Setyo Ujiantoro, SE**	**Deonisius Triristanto, SE., M.Si.**
Direktur Utama	Direktur Pemasaran	Direktur Umum dan Kepatuhan

Catatan atas Laporan Keuangan merupakan bagian yang tidak terpisahkan dari laporan keuangan secara keseluruhan

PT. BPR BKK MANDIRAJA (PERSERODA)
LAPORAN PERUBAHAN EKUITAS
UNTUK TAHUN BERAKHIR 31 DESEMBER 2023
Dengan Angka Perbandingan Untuk Tahun 2022
(Disajikan dalam Rupiah Penuh, kecuali dinyatakan lain)

Uraian	Modal Saham Ditempatkan dan Disetor Penuh	Modal Sumbangan	Saldo Laba yang Telah Ditentukan Penggunaannya		Saldo Laba yang Belum Ditentukan Penggunaannya	Jumlah Ekuitas Bersih
			Cadangan Umum	Cadangan Tujuan		
Saldo 31 Desember 2021 disajikan kembali	**44.650.000.000**	**30.000.000**	**7.630.108.550**	**2.842.428.174**	**4.103.859.638,60**	**59.256.396.263**
Penambahan Modal Disetor	6.210.000.000					6.210.000.000
Pembagian Dividen	-	-	-	-	(2.359.719.234,00)	(2.359.719.234)
Pembentukan Cadangan	-	-	410.385.954	307.789.466	(718.175.420,00)	-
Pengalihan Cadangan untuk Pajak				(2.187.124.807)	-	(2.187.124.807)
Pembagian Jasa Produksi	-	-	-	-	(328.308.763,00)	(328.308.763)
Pembentukan Dana	-	-	-	-	(410.385.954,00)	(410.385.954)
Pembentukan Dana CSR	-	-	-	-	(123.115.786,00)	(123.115.786)
Pembagian Tantiem	-	-	-	-	(164.154.382,00)	(164.154.382)
Laba Tahun Berjalan	-	-	-	-	5.994.538.371,00	5.994.538.371
Saldo 31 Desember 2022	**50.860.000.000**	**30.000.000**	**8.040.494.504**	**963.092.833**	**5.994.538.370,60**	**65.888.125.708**
Pembagian Dividen	-	-	-	-	(3.296.996.104,09)	(3.296.996.104)
Pembentukan Cadangan	-	-	599.453.837	599.453.837	(1.198.907.674,03)	-
Pembagian Jasa Produksi	-	-	-	-	(479.563.070,00)	(479.563.070)
Pembentukan Dana					(599.453.837,10)	
Pembentukan Dana CSR	-	-	-	-	(179.836.151,13)	(179.836.151)
Pembagian Tantiem	-	-	-	-	(239.781.533,84)	(239.781.534)
Laba Tahun Berjalan	-	-	-	-	5.170.640.797,00	5.170.640.797
Saldo 31 Desember 2023	**50.860.000.000**	**30.000.000**	**8.639.948.341**	**1.562.546.670**	**5.170.640.797,41**	**66.263.135.808**

Catatan atas Laporan Keuangan merupakan bagian yang tidak terpisahkan dari laporan keuangan secara keseluruhan

PT. BPR BKK MANDIRAJA (PERSERODA)
LAPORAN ARUS KAS
UNTUK TAHUN BERAKHIR 31 DESEMBER 2023
Dengan Angka Perbandingan Untuk Tahun 2022
(Disajikan dalam Rupiah penuh, kecuali dinyatakan lain)

	2023	2022
Arus Kas dari Aktivitas Operasi:		
Laba Bersih Tahun Berjalan	5.170.640.797	5.994.538.371
Penyesuaian untuk rekonsiliasi laba setelah pajak menjadi Kas dan Setara Kas dari kegiatan usaha:		
Penyusutan Aset Tetap	241.776.031	274.064.970
Penyisihan (Pembalik) Kerugian	4.011.995.491	6.880.478.043
Amortisasi:		
Pendapatan Provisi Ditangguhkan	152.355.952	243.734.287
Perubahan Aset dan Kewajiban dari Kegiatan Usaha:		
Penurunan (Kenaikan) Kredit yang Diberikan	(18.904.871.583)	(25.055.537.887)
Penurunan (Kenaikan) Agunan yang Diambilalih	-	875.661.055
Penurunan (Kenaikan) Aset Lainnya	(977.505.074)	1.007.255.213
Kenaikan (penurunan) Liabilitas Segera Dibayar	110.170.356	423.405.748
Kenaikan (penurunan) Simpanan:		
Tabungan	20.620.703.411	1.301.882.433
Deposito	3.130.550.000	13.395.210.000
Kenaikan (Penurunan) Simpanan dari Bank Lain:		
Tabungan	67.914.483	66.655.195
Deposito	(6.500.000.000)	-
Kenaikan (Penurunan) Kewajiban Lainnya	258.844.687	748.644.091
Arus Kas Bersih dari Aktivitas Operasi	**7.382.574.551**	**6.155.991.519**
Arus Kas dari Aktivitas Investasi:		
Pembelian Aset Tetap	(11.849.000)	(55.479.000)
Arus Kas Bersih dari Aktivitas Investasi	**(11.849.000)**	**(55.479.000)**
Penambahan Modal Disetor	-	6.210.000.000
Cadangan Umum	599.453.837	410.385.954
Cadangan Tujuan	599.453.837	307.789.466
Pembagian Laba	(5.994.538.371)	(4.103.859.539)
Pengalihan Pengunaan Cadangan untuk Pajak	-	(2.187.124.807)
Arus Kas Bersih dari Aktivitas Pendanaan	**(4.795.630.697)**	**637.191.074**
KENAIKAN (PENURUNAN) ARUS KAS DAN SETARA KAS	**2.575.094.854**	**6.737.703.593**
PERUBAHAN DALAM KOMPONEN KAS DAN SETARA KAS		
Kas dan Setara Kas pada Awal Tahun	98.726.275.062	91.988.571.469
Kas dan Setara Kas pada Akhir Tahun	101.301.369.916	98.726.275.062
KENAIKAN (PENURUNAN) ARUS KAS DAN SETARA KAS	**2.575.094.854**	**6.737.703.593**
Saldo Kas dan Setara Kas terdiri dari:		
Kas	15.405.436.000	23.501.466.300
Giro	1.082.760.740	1.985.535.192
Tabungan	44.263.173.176	32.689.273.570
Deposito	40.550.000.000	40.550.000.000
Jumlah	**101.301.369.916**	**98.726.275.062**

Catatan atas Laporan Keuangan merupakan bagian yang tidak terpisahkan dari laporan keuangan secara keseluruhan

LAPORAN KEUANGAN DAN LAPORAN AUDITOR INDEPENDEN

PT BPR BKK MUNTILAN KAB MAGELANG

PER 31 DESEMBER 2023

PT BPR BKK MUNTILAN (Perseroda)

Laporan Keuangan dan Laporan Auditor Independen
Financial Statements and Independent Auditor's Report

Pada Tanggal dan untuk Tahun yang Berakhir
31 Desember 2023

As of and for the Year Ended
December 31, 2023

PT BPR BKK MUNTILAN (Perseroda)
KABUPATEN MAGELANG

Jl. Raya Magelang – Yogyakarta Km. 10 Mungkid (0293) 587-808/782089

SURAT PERNYATAAN DIREKSI
PT BPR BKK MUNTILAN (Perseroda)
TENTANG TANGGUNG JAWAB ATAS
LAPORAN KEUANGAN
UNTUK TAHUN YANG BERAKHIR
31 DESEMBER 2023

STATEMENT LETTER OF DIRECTOR
PT BPR BKK MUNTILAN (Perseroda)
REGARDING TO THE RESPONSIBILITY OF
THE FINANCIAL STATEMENTS
FOR THE YEAR ENDED
DECEMBER 31, 2023

Atas nama Direksi, Kami yang bertanda tangan di bawah ini: *On behalf of the Board of Directors, We undersign that:*

Nama	:	Agustinus Subekti Rahyuwono, S.E.	:	*Name*
Alamat Kantor	:	Jl. Magelang-Yogyakarta Km. 10 Mungkid 56512	:	*Office Address*
Jabatan	:	Direktur Umum dan Kepatuhan / *General Director and Compliance*	:	*Position*

Menyatakan bahwa:

1. Bertanggung jawab atas penyusunan dan penyajian Laporan Keuangan Perusahaan.
2. Laporan Keuangan telah disusun dan disajikan sesuai dengan Standar Akuntansi Keuangan yang berlaku di Indonesia.
3. a. Semua informasi dalam laporan keuangan telah dimuat secara lengkap dan benar; dan

   b. Laporan keuangan tidak mengandung informasi atau fakta material yang tidak benar, dan tidak menghilangkan informasi atau fakta material.
4. Bertanggung jawab atas sistem pengendalian internal dalam organisasi.

Atas nama Direksi, demikian pernyataan ini dibuat dengan sebenarnya.

Declare that:

1. *We are responsible for the preparation and presentation of the financial statements of the Company.*
2. *The financial statements have been compiled and presented in accordance with Indonesian Financial Accounting Standards.*
3. *a. All information in the financial statement has been completely and correctly disclosed; and*

   b. The financial statement do not contain misleading material information or facts, and do not omit material information and facts.
4. *We are responsible for the organization internal control system.*

This statement has been made truthfully on the behalf of the Board of Directors.

Mungkid, 18 Januari 2024 / *January 18, 2024*

PT BPR BKK MUNTILAN (P) KABUPATEN MAGELANG

METERAI TEMPEL 10000 563DCAKX744204591

Agustinus Subekti Rahyuwono, S.E.
Direktur Umum dan Kepatuhan / *General Director and Compliance*

LAPORAN AUDITOR INDEPENDEN
Laporan No. 00004/3.0318/AU.2/07/1052-1/1/I/2024

Kepada:
Pemegang Saham, Komisaris, dan Direktur
PT BPR BKK Muntilan (Perseroda)

Opini

Kami telah mengaudit laporan keuangan PT BPR BKK Muntilan (Perseroda) yang terdiri dari Laporan Posisi Keuangan pada tanggal 31 Desember 2023, Laporan Laba Rugi, Laporan Perubahan Ekuitas, dan Laporan Arus Kas untuk tahun yang berakhir pada tanggal tersebut, dan suatu ikhtisar kebijakan akuntansi signifikan.

Menurut opini kami, laporan PT BPR BKK Muntilan (Perseroda) menyajikan secara wajar tanpa pengecualian semua hal yang material posisi keuangan pada tanggal 31 Desember 2023, serta kinerja keuangan dan arus kasnya untuk tahun yang berakhir pada tanggal tersebut, sesuai dengan Standar Akuntansi Keuangan Entitas Tanpa Akuntabilitas (SAK ETAP) dan Pedoman Akuntansi Bank Perkreditan Rakyat (PA BPR) yang berlaku di Indonesia.

Basis Opini

Kami melaksanakan audit berdasarkan Standar Audit yang ditetapkan oleh Institut Akuntan Publik Indonesia. Tanggung jawab kami menurut standar tersebut diuraikan lebih lanjut dalam paragraf Tanggung Jawab Auditor terhadap Audit atas Laporan Keuangan pada laporan kami. Kami independen terhadap Perusahaan berdasarkan ketentuan etika yang relevan dalam audit kami atas laporan keuangan di Indonesia, dan kami telah memenuhi tanggung jawab etika lainnya berdasarkan ketentuan tersebut. Kami yakin bahwa bukti audit yang telah kami peroleh adalah cukup dan tepat untuk menyediakan suatu basis bagi opini kami.

Hal Audit Utama

Hal audit utama adalah hal-hal yang menurut pertimbangan profesional kami, merupakan hal yang paling signifikan dalam audit kami atas laporan keuangan periode kini. Hal-hal tersebut disampaikan dalam konteks audit kami atas laporan keuangan secara keseluruhan, dan dalam merumuskan opini kami atas laporan keuangan terkait, kami tidak menyatakan suatu opini terpisah atas hal audit utama tersebut.

Kami telah menetapkan bahwa tidak ada hal audit utama untuk dikomunikasikan dalam laporan kami.

INDEPENDENT AUDITOR'S REPORT
Report No. 00004/3.0318/AU.2/07/1052-1/1/I/2024

To:
Shareholders, Commissioners, and Directors of
PT BPR BKK Muntilan (Perseroda)

Opinion

We have audited the financial statements of PT BPR BKK Muntilan (Perseroda) which comprises the Statement of Financial Position as of December 31, 2023, Statement of Profit and Loss, Statement of Changes in Equity, and Statement of Cash Flow for the year that ended, and a summary of significant accounting policies.

In our opinion, the PT BPR BKK Muntilan (Perseroda) report presents fairly without exception all material financial position as of December 31, 2023, as well as its financial performance and cash flow for the year then ended is in accordance with the Indonesian Accounting Standard for Non-Publicly-Accountable Entities (SAK ETAP) and Accounting Guidelines for Rural Banks (PA BPR) applicable in Indonesia.

Basis for Opinion

We conducted our audit in accordance with Standards on Auditing established by the Indonesian Institute of Certified Public Accountants. Our responsibilities under those standards are further described in the Auditor's Responsibilities for the audit of the Financial Statements paragraph of our report. We are independent of the Company in accordance with the ethical requirements that are relevant to our audit of the financial statement in Indonesia, and we have fulfilled our other ethical responsibilities in accordance with these requirements. We believe that the audit evidence we have obtained is sufficient and appropriate to provide a basis for our opinion.

Key Audit Matters

Key audit maters are those matters that in our professional judgement, were most significant in our audit of the financial statements of the current period. These matters were addressed in the context of our audit of the financial statement as a whole, and in forming our opinion thereon, and we do not provide a separate opinion on these matters.

We have determined that there are no key audit matters to communicate in our report.

LAPORAN AUDITOR INDEPENDEN
Laporan No. 00004/3.0318/AU.2/07/1052-1/1/I/2024

INDEPENDENT AUDITOR'S REPORT
Report No. 00004/3.0318/AU.2/07/1052-1/1/I/2024

Hal Lain

Audit kami atas Laporan Keuangan PT BPR BKK Muntilan (Perseroda) pada tanggal 31 Desember 2023 dan untuk tahun yang berakhir pada tanggal tersebut dilaksanakan dengan tujuan untuk merumuskan suatu opini atas laporan keuangan tersebut secara keseluruhan. Informasi di dalam posisi keuangan dan laporan laba rugi pada analisis rasio yang disertakan pada laporan terlampir untuk tujuan analisis tambahan dan bukan merupakan bagian dari laporan keuangan terlampir yang seharusnya menurut Standar Akuntansi Keuangan Entitas Tanpa Akuntabilitas Publik (SAK ETAP) dan Pedoman Akuntansi Bank Perkreditan Rakyat (PA BPR). Informasi di dalam lampiran-lampiran merupakan tanggung jawab manajemen PT BPR BKK Muntilan (Perseroda) yang dihasilkan dari catatan atas laporan keuangan.

Other Matters

Our audit of the Financial Statements of PT BPR BKK Muntilan (Perseroda) as of December 31, 2023 and for the year then ended was carried out with the aim of framing an opinion on the financial statements as a whole. The information in the financial position and income statement on ratio analysis is included in the attached report for additional analysis purposes and is not part of the accompanying financial statements that should be according to the Indonesian Accounting Standard for Non-Publicly-Accountable Entities (SAK ETAP) and the Accounting Guidelines for Rural Banks (PA BPR). The information in the appendices is the responsibility of the management of PT BPR BKK Muntilan (Perseroda) resulting from the notes to the financial statements.

Tanggung Jawab Manajemen dan Pihak yang Bertanggung Jawab atas Tata Kelola Terhadap Laporan Keuangan

Manajemen PT BPR BKK Muntilan (Perseroda) bertanggung jawab atas penyusunan dan penyajian laporan keuangan tersebut sesuai dengan Standar Akuntansi Keuangan Entitas Tanpa Akuntabilitas Publik (SAK ETAP) dan Pedoman Akuntansi Bank Perkreditan Rakyat (PA BPR) yang berlaku di Indonesia, dan atas Pengendalian Internal yang memungkinkan penyusunan dan penyajian laporan keuangan bebas dari kesalahan penyajian yang material, baik yang disebabkan karena kesalahan maupun kecurangan.

Dalam penyusunan laporan keuangan, manajemen bertanggung jawab untuk menilai kemampuan Perusahaan dalam mempertahankan kelangsungan usahanya, mengungkapkan sesuai dengan kondisinya, hal-hal yang berkaitan dengan kelangsungan usaha, dan menggunakan basis akuntansi kelangsungan usaha, kecuali manajemen memiliki intensi untuk melikuidasi Perusahaan atau menghentikan operasi, atau tidak memiliki alternatif yang realistis selain melaksanakannya.

Pihak yang bertanggung jawab atas tata kelola bertanggung jawab untuk mengawasi proses pelaporan keuangan Perusahaan.

Responsibilities of Management and Those Charged with Governance for the Financial Statement

Management PT BPR BKK Muntilan (Perseroda) is responsible for the preparation and presentation of these financial statements in accordance with the Indonesian Accounting Standard for Non-Publicly-Accountable Entities (SAK ETAP) and the Accounting Guidelines for Rural Banks (PA BPR) which are applied in Indonesia, and for Internal Control which enables the preparation and presentation of reports finance is free from material misstatements, whether caused by errors or fraud.

In preparing the financial statements, management is responsible for assessing the Company's ability to continue as a going concern, disclosing as applicable, matters related to going concern and using the going concern basis of accounting unless management either intends to liquidate the Company or to cease operations, or has no realistic alternative but to do so.

Those charged with governance are responsible for overseeing the Company' financial reporting process.

LAPORAN AUDITOR INDEPENDEN
Laporan No. 00004/3.0318/AU.2/07/1052-1/1/I/2024

Tanggung Jawab Auditor Terhadap Audit atas Laporan Keuangan

Tujuan kami adalah untuk memperoleh keyakinan memadai tentang apakah laporan keuangan secara keseluruhan bebas dari kesalahan penyajian material, baik yang disebabkan oleh kecurangan maupun kesalahan, dan untuk menerbitkan laporan auditor yang mencakup opini kami. Keyakinan memadai merupakan suatu tingkat keyakinan tinggi, namun bukan merupaan suatu jaminan bahwa audit yang dilaksanakan berdasarkan Standar Audit akan selalu mendeteksi kesalahan penyajian material ketika hal tersebut ada. Kesalahan penyajian dapat disebabkan oleh kecurangan maupun kesalahan dan dianggap material jika, baik secara individual maupun secara agregat, dapat diekspektasikan secara wajar akan memengaruhi keputusan ekonomi yang diambil oleh pengguna berdasarkan laporan keuangan tersebut.

Sebagai bagian dari suatu audit berdasarkan Standar Audit, kami menerapkan pertimbangan profesional dan mempertahankan skeptisisme profesional selama audit. Kami juga:

- Mengidentifikasi dan menilai risiko kesalahan penyajian material dalam laporan keuangan, baik yang disebabkan oleh kecurangan maupun kesalahan, mendesain dan melaksanakan prosedur audit yang responsif terhadap risiko tersebut, serta memperoleh bukti audit yang cukup dan tepat untuk menyediakan basis bagi opini kami. Risiko tidak terdeteksinya kesalahan penyajian material yang disebabkan oleh kecurangan lebih tinggi dari yang disebabkan oleh kesalahan, karena kecurangan dapat melibatkan kolusi, pemalsuan, penghilangan secara sengaja, pernyataan salah, atau pengabaian pengendalian internal.
- Memperoleh suatu pemahaman tentang pengendalian internal yang relevan dengan audit untuk mendesain prosedur audit yang tepat sesuai dengan kondisinya, tetapi bukan untuk tujuan menyatakan opini atas keefektivitasan pengendalian internal Perusahaan.
- Mengevaluasi ketepatan kebijakan akuntansi yang digunakan serta kewajaran estimasi akuntansi dan pengungkapan terkait yang dibuat oleh manajemen.

INDEPENDENT AUDITOR'S REPORT
Report No. 00004/3.0318/AU.2/07/1052-1/1/I/2024

Auditor's Responsibility for the Audit of the Financial Statements

Our objectives are to obtain reasonable assurance about whether the financial statements as a whole are free from material misstatement, whether due to fraud or error, and to issue an auditor's report that includes our opinion. Reasonable assurance is a high level of assurance, but is not a guarantee that an audit conducted in accordance with Standard on Auditing will always detect a material misstatement when it exists. Misstatements can arise from fraud or error and are considered material if, individually or in the aggregate, they could reasonably be expected to influence the economic decisions of users taken on the basis of these financial statements.

As part of an audit in accordance with Standards on Auditing, we exercise professional judgment and maintain professional skepticism throughout the audit.

We also:

- *Identify and assess the risks of material misstatement of the financial statements, whether due to fraud or error, design, and perform audit procedures responsive to those risks, and obtain audit evidence that is sufficient and appropriate to provide a basis for our opinion. The risk of not detecting a material misstatement resulting from fraud is higher than for one resulting from error, as fraud may involve collusion, forgery, intentional omission, misinterpretation, or the override of internal control.*
- *Obtain an understanding of internal control relevant to the audit in order to design audit procedures that are appropriate in the circumstances, but not for the purpose of expressing an opinion on the effectiveness of the Company's internal control.*
- *Evaluate the appropriateness of accounting policies used and the reasonableness of accounting estimates and related disclosures made by management.*

LAPORAN AUDITOR INDEPENDEN
Laporan No. 00004/3.0318/AU.2/07/1052-1/1/I/2024

- Menyimpulkan ketepatan penggunaan basis akuntansi kelangsungan usaha oleh manajemen dan, berdasarkan bukti audit yang diperoleh, apakah terdapat suatu ketidakpastian material yang terkait dengan peristiwa atau kondisi yang dapat menyebabkan keraguan signifikan atas kemampuan Perusahaan untuk mempertahankan kelangsungan usahanya. Ketika kami menyimpulkan bahwa terdapat suatu ketidakpastian material, kami diharuskan untuk menarik perhatian dalam laporan auditor kami ke pengungkapan terkait dalam laporan keuangan atau, jika pengungkapan tersebut tidak memadai, kami harus menentukan apakah perlu untuk memodifikasi opini kami. Kesimpulan kami didasarkan pada bukti audit yang diperoleh hingga tanggal laporan auditor kami. Namun, peristiwa atau kondisi masa depan dapat menyebabkan Perusahaan tidak dapat mempertahankan kelangsungan usaha.
- Mengevaluasi penyajian, struktur, dan isi laporan keuangan secara keseluruhan, termasuk pengungkapannya, dan apakah laporan keuangan mencerminkan transaksi dan peristiwa yang mendasarinya dengan suatu cara yang mencapai penyajian wajar.
- Memperoleh bukti audit yang cukup dan tepat terkait informasi keuangan entitas atau aktivitas bisnis dalam Perusahaan untuk menyajikan opini atas laporan keuangan. Kami bertanggung jawab atas arahan, supervisi, dan pelaksanaan audit Perusahaan. Kami tetap bertanggung jawab sepenuhnya atas opini audit kami.

Kami mengomunikasikan kepada pihak yang bertanggung jawab atas tata kelola mengenai, antara lain, ruang lingkup dan saat yang direncanakan atas audit, serta temuan audit signifikan, termasuk setiap defisiensi signifikan dalam pengendalian internal yang teridentifikasi oleh kami selama audit.

Kami juga memberikan suatu pernyataan kepada pihak yang bertanggung jawab atas tata kelola bahwa kami telah mematuhi ketentuan etika yang relevan mengenai independensi, dan mengomunikasikan seluruh hubungan, serta hal-hal lain yang dianggap secara wajar berpengaruh terhadap independensi kami, dan, jika relevan, pengamanan terkait.

INDEPENDENT AUDITOR'S REPORT
Report No. 00004/3.0318/AU.2/07/1052-1/1/I/2024

- *Conclude on the appropriateness of management's use of the going concern basis of accounting and, based on the audit evidence obtained, whether a material uncertainty exists related to events or conditions that may cast significant doubt on the Company's ability to continue as a going concern. If we conclude that a material uncertainty exists, we are required to draw attention in our auditor's report to the related disclosures in the financial statements or, if such disclosures are inadequate, to modify our opinion. Our conclusions are based on the audit evidence obtained up to the date of our auditor's report. However, future events or conditions may cause the Company to cease to continue as a going concern.*
- *Evaluate the overall presentation, structure and content of the financial statements, including the disclosures, and whether the financial statement represents the underlying transactions and events in a manner that achieves fair presentation.*
- *Obtain sufficient appropriate audit evidence regarding the financial information of the entities or business activities within the Company to express an opinion on the financial statements. We are responsible for the direction, supervision, and performance of the Company audit. We remain solely responsible for our audit opinion.*

We communicate with those charged with governance regarding, among other matters, the planned scope and timing of the audit and significant audit findings, including any significant deficiencies in internal control that we identify during our audit.

We also provide those charged with governance with a statement that we have complied with relevant ethical requirements regarding independence, and to communicate with them all relationships and other matters that may reasonably be thought to bear on our independence, and where applicable, related safeguards.

LAPORAN AUDITOR INDEPENDEN
Laporan No. 00004/3.0318/AU.2/07/1052-1/1/I/2024

Dari hal-hal yang dikomunikasikan kepada pihak yang bertanggung jawab atas tata kelola, kami menentukan hal-hal tersebut yang paling signifikan dalam audit atas laporan keuangan periode kini dan oleh karenanya menjadi hal audit utama. Kami menguraikan hal audit utama dalam laporan auditor kami, kecuali peraturan perundang-undangan melarang pengungkapan publik tentang hal tersebut atau ketika, dalam kondisi yang sangat jarang terjadi, kami menentukan bahwa suatu hal tidak boleh dikomunikasikan dalam laporan kami karena konsekuensi merugikan dari mengkomunikasikan hal tersebut akan diekspektasikan secara wajar melebihi manfaat kepentingan publik atas komunikasi tersebut.

INDEPENDENT AUDITOR'S REPORT
Report No. 00004/3.0318/AU.2/07/1052-1/1/I/2024

From the matters communicated with those charged with governance, we determine those matters that were of most significance in the audit of the financial statements of the current period and are therefore the key audit matters. We describe these matters in our auditor's report unless law and regulation precludes public disclosure about the matter or when, in extremely rare circumstances, we determine that a matter should not be communicated in our report because the adverse consequences of doing so would reasonably be expected to out weight the public interest benefits of such communication.

KAP Kumalahadi, Kuncara, Sugeng Pamudji dan Rekan Jakarta
Izin Usaha Kantor Akuntan Publik Nomor 946/KM.1/2015

M. Kuncara Budi Santosa, SE, Ak, MM, CA, CPA, BKP, CLI, CRA.CPI
Register Akuntan Publik Nomor AP. 1052
Register IAPI Nomor 2198

Jakarta, 31 Januari 2024/*January 31, 2024*

00004

Kemenkeu RI
Sekjen P2PK

Jakarta Office:
Jl. Kramat Kwitang I No.43B, RT.01/RW.08, Kwitang, Kecamatan Senen, Jakarta Pusat 10420

Telp / Fax : (+62 21) 235 90001
Mobile : +62 878 38900 901 / +62 812 2586 9990
Email : kapkuncara@gmail.com / kuncara@kksppartners.com
Website : www.kksppartners.com

No : KKSPJ/04-MLT/I/2024
Hal : Rekomendasi Hasil Audit

MANAGEMENT LETTER

KepadaYth.
Direksi
PT BPR BKK Muntilan (Perseroda)
Jl. Magelang - Yogyakarta No. Km 10, Jetak, Mungkid, Kec. Mungkid, Kabupaten Magelang, Jawa Tengah 56512

Perihal: *Management Letter* atas audit laporan keuangan PT BPR BKK Muntilan (Perseroda) untuk tahun berakhir 31 Desember 2023.

Kami telah melakukan pemeriksaan atas Laporan Keuangan PT BPR BKK Muntilan (Perseroda) untuk tahun buku yang berakhir pada tanggal 31 Desember 2023. Sebagai bagian dari pemeriksaan tersebut, kami telah melakukan pemeriksaan dan evaluasi terhadap pengendalian intern PT BPR BKK Muntilan (Perseroda), seperti yang diharuskan dalam Standar Akuntansi Keuangan Entitas Tanpa Akuntabilitas Publik (SAK ETAP) dan Pedoman Akuntansi Bank Perkreditan Rakyat (PA BPR). Tujuannya adalah untuk menentukan sifat dan luasnya ruang lingkup pemeriksaan serta jenis audit prosedur yang harusdilakukan.

Evaluasi terhadap pengendalian internal PT BPR BKK Muntilan (Perseroda) ini bukan merupakan suatu pemeriksaan khusus terhadap pengendalian intern PT BPR BKK Muntilan (Perseroda), dan laporan yang kami buat ini merupakan suatu laporan tambahan dari laporan pemeriksaan kami. Keadaan administrasi serta pengendalian intern PT BPR BKK Muntilan (Perseroda) secara umum sudah cukup baik dan selama pemeriksaan berlangsung kami menemukan kekurangan yang perlu mendapat perhatian Manajemen untuk diperbaiki. Berikut ini kami sampaikan usulan/saran kami:

No : KKSPJ/04-MLT/I/2024
Re : Recommendation of Audit Result

MANAGEMENT LETTER

To
Directors of
PT BPR BKK Muntilan (Perseroda)
Jl. Magelang - Yogyakarta No.Km 10, Jetak, Mungkid, Kec. Mungkid, KabupatenMagelang, Jawa Tengah 56512

Subject: Management Letter for the general audit of financial statements of PT BPR BKK Muntilan (Perseroda) for the year ended December 31, 2023.

We had accomplished the examination on the Financial Statements of PT BPR BKK Muntilan (Perseroda) for the year ended December 31, 2023. As part of the examination, we have conducted an examination and internal control evaluation of PT BPR BKK Muntilan (Perseroda), as required by the Indonesian Accounting Standards for Non-Publicly-Accountable Entities (SAK ETAP) and Accounting Guidelines of Community Bank (PA BPR). The aim is to determine the nature and extent of the scope of the examination as well as the type of audit procedure that must be performed.

Internal control Evaluation of PT BPR BKK Muntilan (Perseroda) is not a special examination about internal control of PT BPR BKK Muntilan (Perseroda), and the report had been made as an additional report fromour inspection report. The general state of administration and internal control of PT BPR BKK Muntilan (Perseroda) are generally are good, and during the examination we found a deficiency that needs attention from Management to be corrected. In the following we submit our proposal/suggestion:

1. Kami menemukanbahwa NPL PT BPR BKK Muntilan (Perseroda) Tahun Buku 2023 adalah 16,58%. Berdasarkan SE OJK Nomor 1/SEOJK.03/2019 Tentang Penerapan Manajemen Risiko Bagi Bank Perkreditan Rakyat dijelaskan bahwa kredit bermasalah (*non-performing loan*) secara neto tidak lebih dari sama dengan 5% (lima persen) dari total kredit yang diberikan.

Rekomendasi:
Sebaiknya PT BPR BKK Muntilan (Perseroda) melakukan upaya perbaikan terkait kredit yang diberikan agar tingkat kredit bermasalah bias ditekan dibawah batas yang telah ditetapkan sebesar 5%.

Tanggapan Manajemen:

Upaya – upaya perbaikan yang kami lakukan adalah sebagai berikut:

1. Pembinaan dan Pengawasan
   a) Kunjungan pasca kredit cair
   b) Kunjungan secara berkala untuk mengetahui perkembangan usaha
2. Penyelamatan Kredit
   a) Penagihan secara persuasif
   b) Restruk dengan kondisi terkini
3. Penyelesaian
   a) Penjualan agunan dibawah tangan
   b) Lelang agunan
   c) Gugatan wanprestasi
4. Melakukan Hapus Buku

1. We found that the NPL of PT BPR BKK Muntilan (Perseroda) for the 2023 financial year is 16.58%. Based on SE OJK Number 1/SEOJK.03/2019 concerning the Implementation of Risk Management for Rural Banks, it is explained that net non-performing loans are no more than 5% (five percent) of the total credit.

Recommendation:
PT BPR BKK Muntilan (Perseroda) should make efforts to improve the credit provided so that the level of non-performing loans can be reduced below the limit of 5%.

Management Response:

The improvements we have made are as follows:

1. Guidance and Supervision
   a) Post-credit disbursement visit
   b) Regular visits to find out business developments
2. Credit Rescue
   a) Billing persuasively
   b) Restructuring with current conditions
3. Completion
   a) Sale of collateral under the hand
   b) Collateral auction
   c) Tort lawsuit
4. Write off the book

2. Kami menemukan bahwa, PT BPR BKK Muntilan (Perseroda) belum membentuk Kewajiban Imbalan Pasca Kerja sesuai dengan Undang-Undang Cipta KerjaNomor 11 Tahun 2020 dan Pernyataan Standar Akuntansi Keuangan Tanpa Akuntabilitas Publik Bab 23 mengenai Imbalan Kerja Karyawan.

Rekomendasi:
Sebaiknya PT BPR BKK Muntilan (Perseroda) melakukan pembentukkan Kewajiban Imbalan Pascakerja dan menggunakan Jasa Aktuaris Independen untuk menghitung dan membukukan kewajiban dan beban imbalan kerja karyawan sebagai yang diatur dengan Undang-Undang Cipta Kerja Nomor 11 Tahun 2020 dan juga oleh Pernyataan Standar Akuntansi Keuangan Entitas Tanpa Akuntabilitas Publik Bab 23 mengenai Imbalan Kerja Karyawan.

2. We found that PT BPR BKK Muntilan (Perseroda) has not established a Post-Employment Benefits Obligation in accordance with Job Creation Law Number 11 of 2020 and Statement of Indonesian Accounting Standards for Non-Publicly-Accountable Entities Chapter 23 concerning Employee Benefits.

Recommendation:
PT BPR BKK Muntilan (Perseroda) should make to establish Post-Employment Benefit Obligations and use Independent Actuary Services to calculate and record employee benefit obligations and expenses as regulated by the Job Creation Law Number 11 of 2020 and also by the Statement of Indonesian Accounting Standards for Non-Publicly-Accountable Entities Chapter 23 concerning Employee Benefits.

Tanggapan Manajemen:

Pembentukan Kewajiban Imbalan Pascakerja secara bertahap akan disesuaikan sesuai kemampuan perusahaan ke depannya.

Management Response:

The establishment of Post-Employment Benefit Obligations will be gradually adjusted according to the company's future capabilities.

Management Letter ini hanya ditujukan untuk memberikan informasi kepada Manajemen PT BPR BKK Muntilan (Perseroda), dan tidak untuk disajikan pada pihak-pihak di luar PT BPR BKK Muntilan (Perseroda), untuk mencegah kemungkinan timbulnya salah pengertian dari pihak-pihak yang kurang memahami mengenai tujuan dan keterbatasan dari suatu pengendalian intern dan evaluasi serta tes yang kami lakukan atas pengendalian internal tersebut.

This Management Letter is only intended to provide information to the Management of PT BPR BKK Muntilan (Perseroda) and not to be presented to parties outside of PT BPR BKK Muntilan (Perseroda), to prevent the possibility of misunderstanding from parties who do not understand about the purpose and limitations of an internal control and evaluation and tests that we do on these internal controls.

Kami telah mendiskusikan permasalahan tersebut dengan pihak PT BPR BKK Muntilan (Perseroda) dan mereka telah mengetahui dan mempertimbangkan masalah tersebut.

We have discussed these issues with PT BPR BKK Muntilan (Perseroda) and they have known and considered the problem.

KAP Kumalahadi, Kuncara, SugengPamudjidanRekan Jakarta
Izin Usaha Kantor AkuntanPublikNomor 946/KM.1/2015

M. Kuncara Budi Santosa, SE, Ak, MM, CA, CPA, BKP, CLI, CRA, CPI
Register AkuntanPublikNomor AP.1052
Register IAPI Nomor 2198

Jakarta, 31 Januari 2024/*January 31, 2024*

PT BPR BKK MUNTILAN (PERSERODA)
NERACA
Pada Tanggal 31 Desember 2023
(Disajikan dalam Rupiah, kecuali dinyatakan lain)

PT BPR BKK MUNTILAN (PERSERODA)
STATEMENT OF FINANCIAL POSITION
As of December 31, 2023
(Expressed in Rupiah, unless otherwise stated)

	Catatan/ *Notes*	2023	2022	
ASET				***ASSETS***
Aset Lancar				***Current Assets***
Kas	3c, 4a	3.268.128.600	2.952.470.900	*Cash*
Penempatan pada Bank Lain	3e, 4b	75.466.921.126	50.865.347.587	*Placement with Other Bank*
PPAP Penempatan Pada Bank Lain	3e, 4d	(154.770.807)	(99.266.598)	*PPAP Placement with Other Bank*
Sub Jumlah		**75.312.150.319**	**50.766.080.989**	***Sub Total***
Kredit yang Diberikan (KYD)	3f, 4c	179.575.950.982	165.230.548.713	*Loans*
Penyisihan Kerugian Aset Produktif	3g, 4d	(10.177.533.767)	(6.781.812.231)	*Allowance for Losses on Productive Assets*
Pendapatan Provisi dan Komisi Yang Ditangguhkan	3g, 4c	(1.220.176.578)	(1.171.901.916)	*Deferred Fee and Commission Income*
Pendapatan Bunga yang ditangguhkan dalam rangka restrukturisasi	3g, 4c	(394.621.867)	(405.076.749)	*Deferred interest income due to restructuring*
Sub Jumlah		**167.783.618.770**	**156.871.757.817**	***Sub Total***
Agunan Yang Diambil Alih	3h, 4e	-	-	*Foreclosed Collateral*
Aset Tetap	3i, 4f	13.923.888.212	14.062.762.499	*Fixed Assets*
Akumulasi Depresiasi	3i, 4f	(6.522.391.301)	(6.162.471.332)	*Accumulated Depreciation*
Sub Jumlah		**7.401.496.911**	**7.900.291.167**	***Sub Total***
Aset Tetap Tidak Berwujud	3j, 4g	29.100.000	29.100.000	*Intangible Assets*
Akumulasi Amortisasi	3j, 4g	(27.887.500)	(20.612.500)	*Accumulated Amortization*
Sub Jumlah		**1.212.500**	**8.487.500**	***Sub Total***
Aset Lain-lain	3k, 4h	3.184.635.976	2.859.023.856	*Other Assets*
JUMLAH ASET		**256.951.243.076**	**221.358.112.229**	***TOTAL ASSETS***

Catatan atas laporan keuangan terlampir merupakan bagian yang tidak terpisahkan dari laporan keuangan secara keseluruhan

The notes of financial statements are from integral part of these financial statements

PT BPR BKK MUNTILAN (PERSERODA)
NERACA
Pada Tanggal 31 Desember 2023
(Disajikan dalam Rupiah, kecuali dinyatakan lain)

PT BPR BKK MUNTILAN (PERSERODA)
STATEMENT OF FINANCIAL POSITION
As of December 31, 2023
(Expressed in Rupiah, unless otherwise stated)

	Catatan/ *Notes*	2023	2022	
KEWAJIBAN DAN EKUITAS				***LIABILITIES AND EQUITY***
KEWAJIBAN				***LIABILITIES***
Kewajiban Segera Dibayar	3l, 4i	287.710.714	218.146.758	*Current Liabilities*
Simpanan:				*Savings:*
Tabungan	3o, 4j	136.461.804.171	118.195.637.765	*Savings*
Deposito Berjangka	3o, 4j	88.241.858.333	71.764.913.000	*Time deposit*
Simpanan dari Bank Lain	3p, 4k	-	-	*Deposits from Other Banks*
Kewajiban Lain-lain	3s, 4l	1.105.080.521	1.079.669.530	*Other Liabilities*
JUMLAH KEWAJIBAN		**226.096.453.739**	**191.258.367.053**	***TOTAL LIABILITIES***
EKUITAS				***EQUITY***
Modal				***Capital***
Modal Dasar	3t, 4m	75.000.000.000	75.000.000.000	*Authorized Capital*
Modal yang Belum Disetor	3t, 4m	(54.560.000.000)	(54.560.000.000)	*Unpaid Capital*
Jumlah Modal		**20.440.000.000**	**20.440.000.000**	***Total Capital***
Saldo Laba Ditahan				***Retained Earnings***
Cadangan Umum	3u, 4n	4.348.359.061	4.096.404.371	*General Reserve*
Cadangan Khusus	3u, 4n	3.295.748.595	3.003.793.905	*Specific Reserve*
Saldo Laba/Rugi Tahun Lalu	3u, 4n	-	40.000.000	*Profit/Loss for Last Year*
Saldo Laba Tahun Berjalan	3u, 4n	2.770.681.681	2.519.546.900	*Retained Earnings for the Year*
Jumlah Saldo Laba		**10.414.789.337**	**9.659.745.176**	***Total Retained Earning***
JUMLAH EKUITAS		**30.854.789.337**	**30.099.745.176**	***TOTAL EQUITY***
JUMLAH KEWAJIBAN DAN EKUITAS		**256.951.243.076**	**221.358.112.229**	***TOTAL LIABILITIES AND EQUITY***

Mungkid, 18 Januari 2024 / *January 18, 2024*
Atas Nama Manajemen/*On Behalf of Management*

PT BPR BKK MUNTILAN (Perseroda) KABUPATEN MAGELANG

Agustinus Subekti Rahyuwono, S.E.
Direktur Umum & Kepatuhan / *General & Compliance Director*

Catatan atas laporan keuangan terlampir merupakan bagian yang tidak terpisahkan dari laporan keuangan secara keseluruhan

The notes of financial statements are from integral part of these financial statements

PT BPR BKK MUNTILAN (PERSERODA)
LAPORAN LABA RUGI
Untuk Tahun yang Berakhir 31 Desember 2023
(Disajikan dalam Rupiah, kecuali dinyatakan lain)

PT BPR BKK MUNTILAN (PERSERODA)
STATEMENT OF PROFIT/LOSS
For the Year Ended December 31, 2023
(Expressed in Rupiah, unless otherwise stated)

	Catatan/ *Notes*	2023	2022	
Pendapatan Operasional				***Operating Income***
Pendapatan Bunga				*Interest Income*
Pendapatan Bunga Kontraktual	3v, 4o	1.853.881.235	782.456.645	*Contractual Interest Income*
Dari Pihak Ketiga Bukan Bank	3v, 4o	22.124.323.884	21.761.182.446	*From A Non-Bank Third Party*
Provisi dan Administrasi	3v, 4o	1.638.899.838	1.228.204.063	*Provisions And Administration*
Biaya Transaksi	3v, 4o	-	-	*Transaction Fees*
Pendapatan Bunga Bersih		**25.617.104.957**	**23.771.843.154**	***Net Interest Income***
Pendapatan Operasional Lainnya	3v, 4p	2.052.872.329	3.844.555.310	*Other Operating Income*
Jumlah Pendapatan Operasional		**27.669.977.286**	**27.616.398.464**	***Total Operating Income***
Beban Operasional				***Operating Expenses***
Beban Tenaga Kerja	3w, 4q	(8.381.084.671)	(7.450.874.219)	*Employee Expenses*
Beban Bunga	3w, 4r	(6.340.637.828)	(6.116.937.507)	*Interest Expense*
Beban Penyisihan Penghapusan	3w, 4s	(5.267.803.952)	(6.443.974.003)	*Allowance for Write-off Expenses*
Beban Barang dan Jasa	3w, 4t	(1.620.671.133)	(2.024.709.902)	*Goods and Services Expenses*
Beban Operasional Lainnya	3w, 4u	(967.828.970)	(1.013.148.702)	*Other Operating Expenses*
Beban Premi Asuransi	3w, 4v	(539.208.181)	(601.972.623)	*Insurance Premium Expense*
Beban Sewa	3w, 4w	(456.909.653)	(468.107.322)	*Rental Expenses*
Beban Pemeliharaan dan Perbaikan	3w, 4x	(202.410.887)	(170.257.411)	*Maintenance And Repair Expenses*
Beban Pajak-Pajak (tidak termasuk pajak penghasilan)	3w, 4y	(47.068.966)	(52.498.716)	*Tax Expenses (Excluding Income Tax)*
Jumlah Beban Operasional		**(23.823.624.241)**	**(24.342.480.405)**	***Total Operating Expenses***
Laba Operasional		**3.846.353.045**	**3.273.918.059**	***Operating Profit***
Pendapatan Non-Operasional	3x	-	-	*Non-Operating Income*
Beban Non-Operasional	3y, 4z	(288.384.840)	(97.471.250)	*Non-Operating Expenses*
Jumlah Pendapatan (Beban) Operasional		**(288.384.840)**	**(97.471.250)**	***Total Non-Operating Income (Expenses)***
Laba (Rugi) Bersih Sebelum Pajak		**3.557.968.205**	**3.176.446.809**	***Net Profit (Loss) Before Tax***
Taksiran Pajak Penghasilan	3aa, 4z	(787.286.524)	(656.899.909)	*Estimated Income Tax*
Laba Bersih		**2.770.681.681**	**2.519.546.900**	***Net Profit***

Mungkid, 18 Januari 2024 / *January 18, 2024*
Atas Nama Manajemen/*On Behalf of Management*

PT BPR BKK MUNTILAN (Perseroda) KABUPATEN MAGELANG

Agustinus Subekti Rahyuwono, S.E.
Direktur Umum & Kepatuhan / *General & Compliance Director*

Catatan atas laporan keuangan terlampir merupakan bagian yang tidak terpisahkan dari laporan keuangan secara keseluruhan

The notes of financial statements are from integral part of these financial statements

	Modal Disetor/ *Paid-Up Capital*	**Cadangan Umum/** *General Reserve*	**Cadangan Khusus/** *Specific Reserve*	**Belum Ditentukan/** *Inappropriated Reserve*	**Jumlah/** *Total*	
Saldo Per 31 Desember 2021	**20.000.000.000**	**3.738.742.872**	**2.735.547.780**	**3.616.614.996**	**30.090.905.648**	***Balance as of December 31, 2021***
Pembagian Laba s.d Desember 2022:						*Profit Distribution until December 2022:*
Penambahan Modal Disetor	440.000.000	-	-	-	440.000.000	*Additional Paid-up Capital*
Pembentukan Cadangan	-	357.661.499	268.246.125	(625.907.624)	-	*Reserve Establishment*
Pembagian Dividen	-	-	-	(2.056.553.623)	(2.056.553.623)	*Dividend Distribution*
Pembagian CSR	-	-	-	(107.298.450)	(107.298.450)	*CSR distribution*
Pembagian Tantiem	-	-	-	(143.064.600)	(143.064.600)	*Tantiem Distribution*
Pembagian Jasa Produksi	-	-	-	(286.129.200)	(286.129.200)	*Production Services Distribution*
Pembagian Dana Kesejahteraan	-	-	-	(357.661.499)	(357.661.499)	*Welfare Funds Distribution*
Laba (Rugi) Periode Berjalan	-	-	-	2.519.546.900	2.519.546.900	*Profit (Loss) for the Current Period*
Saldo Per 31 Desember 2022	**20.440.000.000**	**4.096.404.371**	**3.003.793.905**	**2.559.546.900**	**30.099.745.176**	***Balance as of December 31, 2022***
Pembagian Laba s.d Desember 2023:						*Profit Distribution until December 2023:*
Penambahan Modal Disetor	-	-	-	-	-	*Additional Paid-up Capital*
Pembentukan Cadangan	-	251.954.690	291.954.690	(543.909.380)	-	*Reserve Establishment*
Pembagian Dividen	-	-	-	(1.385.750.795)	(1.385.750.795)	*Dividend Distribution*
Pembagian CSR	-	-	-	(75.586.407)	(75.586.407)	*CSR distribution*
Pembagian Tantiem	-	-	-	(100.781.876)	(100.781.876)	*Tantiem Distribution*
Pembagian Jasa Produksi	-	-	-	(201.563.752)	(201.563.752)	*Production Services Distribution*
Pembagian Dana Kesejahteraan	-	-	-	(251.954.690)	(251.954.690)	*Welfare Funds Distribution*
Laba (Rugi) Periode Berjalan	-	-	-	2.770.681.681	2.770.681.681	*Profit (Loss) for the Current Period*
Saldo Per 31 Desember 2023	**20.440.000.000**	**4.348.359.061**	**3.295.748.595**	**2.770.681.681**	**30.854.789.337**	***Balance as of December 31, 2023***

PT BPR BKK MUNTILAN (PERSERODA)
LAPORAN ARUS KAS
Untuk Tahun yang Berakhir 31 Desember 2023
(Disajikan dalam Rupiah, kecuali dinyatakan lain)

PT BPR BKK MUNTILAN (PERSERODA)
STATEMENT OF CASH FLOW
For the Year Ended December 31, 2023
(Expressed in Rupiah, unless otherwise stated)

	2023	2022	
Arus Kas dari Aktivitas Operasi			***Cash Flow from Operating Activities***
Saldo Laba	2.770.681.681	2.519.546.900	*Retained Earning*
Penyesuaian untuk merekonsiliasi saldo laba menjadi kas bersih diperoleh dari kegiatan operasi:			***Adjustments to reconcile retained earnings to net cash obtained from operating activities:***
Penyusutan Aset Tetap	359.919.969	728.846.181	*Depreciation of Fixed Assets*
Amortisasi Aset Tidak Berwujud	7.275.000	7.275.000	*Amortization of Intangible Assets*
Penyisihan kerugian (pembalikan atas penyisihan) untuk:			***Allowance for losses (reversal of allowance) for:***
PPAP Penempatan pada Bank Lain	55.504.209	(10.232.420)	*PPAP Placement with Other Bank*
Penyisihan Kerugian Aset Produktif	3.395.721.536	2.900.176.255	*Allowance for Losses on Productive Assets*
Pendapatan Provisi dan Komisi Yang Ditangguhkan	48.274.662	(21.580.563)	*Deferred Fee and Commission Income*
Pendapatan Bunga yang ditangguhkan dalam rangka restrukturisasi	(10.454.882)	405.076.749	*Deferred interest income due to restructuring*
Perubahan Aset dan Kewajiban Operasi:			***Changes in Operating Assets and Liabilities:***
Penempatan pada Bank Lain	(24.601.573.539)	(11.402.722.912)	*Placement with Other Bank*
Kredit Yang Diberikan	(14.345.402.269)	8.650.219.028	*Loans*
Piutang Pajak	-	46.079.845	*Tax Receivables*
Aset Lain-lain	(325.612.120)	(574.529.473)	*Other Assets*
Agunan Yang Diambil Alih	-	-	*Foreclosed Collateral*
Kewajiban Segera	69.563.956	(131.091.404)	*Current Liabilities*
Simpanan	34.743.111.739	(1.212.372.586)	*Savings*
Simpanan Dari Bank Lain	-	(141.024.678)	*Deposits From Other Banks*
Kewajiban Lain-lain	25.410.991	565.498.640	*Other Liabilities*
Kas Bersih yang diperoleh dari (digunakan untuk) aktivitas operasi:	**2.192.420.933**	**2.329.164.562**	*Net Cash obtained from (used for) operating activities:*
ARUS KAS DARI KEGIATAN INVESTASI			***CASH FLOWS FROM INVESTMENT ACTIVITIES***
Aset Tetap	138.874.287	3.476.910	*Fixed Assets*
Aset Tidak Berwujud	-	-	*Intangible Assets*
Kas Bersih yang diperoleh dari (digunakan untuk) kegiatan investasi:	**138.874.287**	**3.476.910**	*Net Cash obtained from (used for) investment activities:*
ARUS KAS DARI KEGIATAN PENDANAAN			***CASH FLOW FROM FUNDING ACTIVITIES***
Tambahan Modal Disetor	-	440.000.000	*Additional Paid-in Capital*
Pengalihan Laba yang Belum Direalisasi	(40.000.000)	-	*Transfer of Unrealized Profits*
Cadangan Umum	251.954.690	357.661.499	*General Reserve*
Cadangan Khusus	291.954.690	268.246.125	*Specific Reserve*
Pembagian Laba Tahun Lalu	(2.519.546.900)	(3.576.614.996)	*Distribution of Last Year's Profits*
Kas Bersih yang diperoleh dari (digunakan untuk) kegiatan pendanaan:	**(2.015.637.520)**	**(2.510.707.372)**	*Net Cash obtained from (used for) financing activities:*
Kenaikan dan Penurunan Bersih Kas	**315.657.700**	**(178.065.900)**	***Net Increase and Decrease in Cash***
Saldo Kas Awal Tahun	**2.952.470.900**	**3.130.536.800**	***Cash at the Beginning of the Year***
Saldo Kas Akhir Tahun	**3.268.128.600**	**2.952.470.900**	***Cash at the End of the Year***

Catatan atas laporan keuangan terlampir merupakan bagian yang tidak terpisahkan dari laporan keuangan secara keseluruhan

The notes of financial statements are from integral part of these financial statements

LAPORAN KEUANGAN DAN LAPORAN AUDITOR INDEPENDEN

PT BPR BKK KAB PATI

PER 31 DESEMBER 2023

PT. BPR BKK PATI (PERSERODA)

LAPORAN KEUANGAN TAHUN 2023
DAN LAPORAN AUDITOR INDEPENDEN

Kantor Pusat : Jl. Pemuda No.296 A, Baran, Sidoharjo, Kabupaten Pati. Telp. (0295) 386030

PT. BPR BKK PATI (Perseroda)

KABUPATEN PATI
JLN. PEMUDA NO.296 A TELP. (0295) 386030,381616
Email: bankbkkpati@gmail.com

SURAT PERNYATAAN DIREKSI
TENTANG TANGGUNG JAWAB ATAS LAPORAN KEUANGAN
31 DESEMBER 2023
PT. BPR BKK PATI (PERSERODA)
KABUPATEN PATI

Nomor : 539.5/136/BPRBKK/II/2024

Kami yang bertanda tangan dibawah ini :

1. Nama : Slamet Widodo, S.E.
   Alamat kantor : Jl. Pemuda No. 296 A Pati
   Alamat domisili / sesuai KTP : Perum Pakuwon Asri RT 03 RW 01 Karangtengah Kaliwungu Kabupaten Kendal
   Jabatan : Direktur Utama

2. Nama : Kurniawan Nor Hendratno, S.Sos.
   Alamat kantor : Jl. Pemuda No. 296 A Pati
   Alamat domisili / sesuai KTP : JL Bima III NO 12/13 RT 6 RW 8 Kutoharjo Pati
   Jabatan : Direktur Pemasaran

3. Nama : Judiwito, SE,
   Alamat kantor : Jl. Pemuda No. 296 A Pati
   Alamat domisili / sesuai KTP : JL Yudistira IV RT 01 RW 07 Kutoharjo Pati
   Jabatan : Direktur Umum dan Kepatuhan

Untuk dan atas nama PT. BPR BKK Pati (Perseroda), Kabupaten Pati menyatakan bahwa :

1. Bertanggung jawab atas penyusunan dan penyajian laporan keuangan PT. BPR BKK Pati (Perseroda), Kabupaten Pati;
2. Laporan keuangan PT. BPR BKK Pati (Perseroda), Kabupaten Pati tanggal 31 Desember 2023 dan untuk tahun yang berakhir pada tanggal tersebut telah disusun dan disajikan berdasarkan dengan Standar Akuntansi Keuangan Entitas Tanpa Akuntabilitas Publik (SAK ETAP);
3. a. Semua informasi dalam laporan keuangan PT. BPR BKK Pati (Perseroda), Kabupaten Pati telah dimuat secara lengkap dan benar;
   b. Laporan keuangan Perusahaan tidak mengandung informasi atau fakta material yang tidak benar, dan tidak menghilangkan informasi atau fakta material;
   c. Semua dokumen transaksi, catatan keuangan dan pembukuan serta dokumen pendukung telah lengkap disusun dan simpan oleh PT. BPR BKK Pati (Perseroda), Kabupaten Pati sesuai ketentuan perundang-undangan yang berlaku;
4. Kami bertanggung jawab atas sistem pengendalian internal, pencegahan dan penanggulangan kecurangan, serta kepatuhan terhadap peraturan perundang-undangan yang relevan bagi PT. BPR BKK Pati (Perseroda), Kabupaten Pati.

Demikian pernyataan ini dibuat dengan sebenarnya.

Pati, 12 Februari 2024

Slamet Widodo, S.E.	Kurniawan Nor Hendratno, S.Sos.	Judiwito, SE.
Direktur Utama	Direktur Pemasaran	Direktur Umum dan Kepatuhan

Kantor Akuntan Publik
RUCHENDI, MARDJITO, RUSHADI & REKAN
Registered Public Accountants NIKAP : 307/KM.1/2016 Tgl 29 April 2016

Nomor : 00014/2.1065/AU.2/07/0436-1/1/II/2024

LAPORAN AUDITOR INDEPENDEN

Kepada Yth.
Pemegang Saham, Dewan Komisaris dan Direksi
PT. BPR BKK PATI (PERSERODA)
Jl. Pemuda No. 296 A
Pati

Opini

Kami telah mengaudit laporan keuangan PT. BPR BKK PATI (Perseroda), yang terdiri dari neraca tanggal 31 Desember 2023, serta laporan laba-rugi, laporan perubahan ekuitas dan laporan arus kas untuk tahun yang berakhir pada tanggal tersebut, serta catatan atas laporan keuangan, termasuk ikhtisar kebijakan akuntansi signifikan.

Menurut opini kami, laporan keuangan terlampir menyajikan secara wajar, dalam semua hal yang material, posisi keuangan Perusahaan tanggal 31 Desember 2023, serta kinerja keuangan dan arus kasnya untuk tahun yang berakhir pada tanggal tersebut, sesuai dengan Standar Akuntansi Keuangan Entitas Tanpa Akuntabilitas Publik.

Basis Opini

Kami melaksanakan audit kami berdasarkan Standar Audit yang ditetapkan oleh Institut Akuntan Publik Indonesia. Tanggung jawab kami menurut standar tersebut diuraikan lebih lanjut dalam paragraf Tanggung Jawab Auditor terhadap Audit atas Laporan Keuangan pada laporan kami. Kami independen terhadap Perusahaan berdasarkan ketentuan etika yang relevan dalam audit kami atas laporan keuangan di Indonesia, dan kami telah memenuhi tanggung jawab etika lainnya berdasarkan ketentuan tersebut. Kami yakin bahwa bukti audit yang telah kami peroleh adalah cukup dan tepat untuk menyediakan suatu basis bagi opini audit kami.

Hal Audit Utama

Hal Audit Utama adalah hal-hal yang, menurut pertimbangan profesional kami, merupakan hal yang paling signifikan dalam audit kami atas laporan keuangan periode kini. Hal tersebut disampaikan dalam konteks audit kami atas laporan keuangan secara keseluruhan, dan dalam merumuskan opini kami atas laporan keuangan terkait, kami tidak menyatakan suatu opini terpisah atas hal audit utama tersebut.

Lihat Catatan No.3.2k Penyisihan Kerugian dan Penghentian Pengakuan dan Catatan No 3.8 Penyisihan Kerugian Kredit Yang Diberikan. Pada tanggal 31 Desember 2022, PPAP Kredit yang diberikan adalah sebesar Rp. 11.398.425.260,-. Pada periode pelaporan tersebut, Otoritas Jasa Keuangan telah mengeluarkan kebijakan stimulus terdampak COVID-19. Batas

waktu stimulus berakhir pada tanggal 31 Maret 2023, yang tertuang dalam POJK Nomor 17/POJK.03/2021 tentang Perubahan Kedua Atas Peraturan Otoritas Jasa Keuangan Nomor 11/POJK.03/2020 Tentang Stimulus Perekonomian Nasional Sebagai Kebijakan *Countercyclical* Dampak Penyebaran *Coronavirus Disease* 2019. Berakhirnya batas waktu stimulus, mengharuskan Bank dalam membentuk Cadangan PPAP mendasarkan pada POJK No. 33/OJK.03/2018 tentang Kualitas Aset Produktif Dan Pembentukan Penyisihan Penghapusan Aset Produktif Bank Perkreditan Rakyat.

Bagaimana audit kami dalam merespon hal utama adalah sebagai berikut;
Bank telah membentuk cadangan penyisihan penghapusan aset produktif setelah batas waktu stimulus berakhir, dengan ketentuan sesuai dengan POJK No. 33/POJK.3/2018, yang mana merupakan hasil/output dari penghitungan CBS. Bank telah menelaah secara periodik (bulanan) atas besaran cadangannya yang dihasilkan sistem.
Kami mengevaluasi dan menguji desain efektivitas pengendalian internal, secara sampel, untuk menguji pengendalian intern yang relevan terkait dengan perubahan kebijakan tarif pembentukan cadangan penyisihan, restrukturisasi kredit serta keakurasian data hingga akhir tahun.

Kami melakukan pengujian substantif, secara sampel, terutama terdiri dari pengujian keakurasian kolektibilitas, nilai agunan yang dapat diperhitungkan sebagai pengurang pembentukan PPAP, tarif pencadangan berdasarkan kolektibilitas, pengujian ulang kualitas kredit atas kredit yang direstrukturisasi, serta persyaratan lainnya yang diatur dalam Peraturan Otoritas Jasa Keuangan.
Berdasarkan prosedur yang dilakukan, kami menemukan bahwa cadangan penyisihan penghapusan aset produktif telah didukung berdasarkan bukti-bukti yang tersedia.

Hal Lain

Opini kami atas laporan keuangan tidak mencakup informasi lain, dan oleh karena itu, kami tidak dan tidak akan menyatakan keyakinan apapun atas informasi lain tersebut.

Laporan keuangan PT. BPR BKK PATI (Perseroda) untuk tahun yang berakhir pada tanggal 31 Desember 2022 telah diaudit oleh auditor independen lain yang menyatakan opini wajar atas laporan keuangan tersebut.

Tanggung Jawab Manajemen dan Pihak yang Bertanggung Jawab atas Tata Kelola terhadap Laporan Keuangan

Manajemen bertanggung jawab atas penyusunan dan penyajian wajar laporan keuangan tersebut sesuai dengan Standar Akuntansi Keuangan Entitas Tanpa Akuntabilitas Publik, dan atas pengendalian internal yang dianggap perlu oleh manajemen untuk memungkinkan penyusunan laporan keuangan yang bebas dari kesalahan penyajian material, baik yang disebabkan oleh kecurangan maupun kesalahan.

Dalam penyusunan laporan keuangan, manajemen bertanggung jawab untuk menilai kemampuan Perusahaan dalam mempertahankan kelangsungan usahanya, mengungkapkan, sesuai dengan kondisinya, hal-hal yang berkaitan dengan kelangsungan usaha, dan menggunakan basis akuntansi kelangsungan usaha, kecuali manajemen memiliki

intensi untuk melikuidasi Perusahaan atau menghentikan operasi, atau tidak memiliki alternatif yang realistis selain melaksanakannya.

Pihak yang bertanggung jawab atas tata kelola bertanggung jawab untuk mengawasi proses pelaporan keuangan Perusahaan.

Tanggung Jawab Auditor terhadap Audit atas Laporan Keuangan

Tujuan kami adalah untuk memeroleh keyakinan memadai tentang apakah laporan keuangan secara keseluruhan bebas dari kesalahan penyajian material, baik yang disebabkan oleh kecurangan maupun kesalahan, dan untuk menerbitkan laporan auditor yang mencakup opini kami. Keyakinan memadai merupakan suatu tingkat keyakinan tinggi, namun bukan merupakan suatu jaminan bahwa audit yang dilaksanakan berdasarkan Standar Audit akan selalu mendeteksi kesalahan penyajian material ketika hal tersebut ada. Kesalahan penyajian dapat disebabkan oleh kecurangan maupun kesalahan dan dianggap material jika, baik secara individual maupun secara agregat, dapat diekspektasikan secara wajar akan memengaruhi keputusan ekonomi yang diambil oleh pengguna berdasarkan laporan keuangan tersebut.

Sebagai bagian dari suatu audit berdasarkan Standar Audit, kami menerapkan pertimbangan profesional dan mempertahankan skeptisisme profesional selama audit. Kami juga:

a. Mengidentifikasi dan menilai risiko kesalahan penyajian material dalam laporan keuangan, baik yang disebabkan oleh kecurangan maupun kesalahan, mendesain dan melaksanakan prosedur audit yang responsif terhadap risiko tersebut, serta memeroleh bukti audit yang cukup dan tepat untuk menyediakan basis bagi opini kami. Risiko tidak terdeteksinya kesalahan penyajian material yang disebabkan oleh kecurangan lebih tinggi dari yang disebabkan oleh kesalahan, karena kecurangan dapat melibatkan kolusi, pemalsuan, penghilangan secara sengaja, pernyataan salah, atau pengabaian pengendalian internal.
b. Memeroleh suatu pemahaman tentang pengendalian internal yang relevan dengan audit untuk mendesain prosedur audit yang tepat sesuai dengan kondisinya, tetapi bukan untuk tujuan menyatakan opini atas keefektivitasan pengendalian internal Perusahaan.
c. Mengevaluasi ketepatan kebijakan akuntansi yang digunakan serta kewajaran estimasi akuntansi dan pengungkapan terkait yang dibuat oleh manajemen.
d. Menyimpulkan ketepatan penggunaan basis akuntansi kelangsungan usaha oleh manajemen dan, berdasarkan bukti audit yang diperoleh, apakah terdapat suatu ketidakpastian material yang terkait dengan peristiwa atau kondisi yang dapat menyebabkan keraguan signifikan atas kemampuan Perusahaan untuk mempertahankan kelangsungan usahanya. Ketika kami menyimpulkan bahwa terdapat suatu ketidakpastian material, kami diharuskan untuk menarik perhatian dalam laporan auditor kami ke pengungkapan terkait dalam laporan keuangan atau, jika pengungkapan tersebut tidak memadai, harus menentukan apakah perlu untuk memodifikasi opini kami. Kesimpulan kami didasarkan pada bukti audit yang diperoleh hingga tanggal laporan auditor kami. Namun, peristiwa atau kondisi masa depan dapat menyebabkan Perusahaan tidak dapat mempertahankan kelangsungan usaha.

e. Mengevaluasi penyajian, struktur, dan isi laporan keuangan secara keseluruhan, termasuk pengungkapannya, dan apakah laporan keuangan mencerminkan transaksi dan peristiwa yang mendasarinya dengan suatu cara yang mencapai penyajian wajar.

Kami mengomunikasikan kepada pihak yang bertanggung jawab atas tata kelola mengenai, antara lain, ruang lingkup dan saat yang direncanakan atas audit, serta temuan audit signifikan, termasuk setiap defisiensi signifikan dalam pengendalian internal yang teridentifikasi oleh kami selama audit.

KAP Ruchendi Mardjito Rushadi dan Rekan

Kantor Akuntan Publik
RMR
Registered Public Accountants

00014

Drs. Mardjito, Ak., CPA.
NRAP. 0436
NIKAP : 307/KM.1/2016 Tgl 29 April 2016

Semarang, 12 Februari 2024

VERITAS
IUSTITIA
PROBITAS

PT. BPR BKK PATI (PERSERODA)

NERACA

31 Desember 2023

Dengan Angka Perbandingan Untuk Tahun 2022

(Disajikan dalam rupiah, kecuali dinyatakan lain)

	Catatan	2023	2022
ASET			
Kas	3.3;3.2e	3.049.911.700	3.009.133.700
Pendapatan bunga yang akan diterima	3.4;3.2h	1.803.209.293	1.652.743.450
Penempatan pada bank lain	3.5;3.2e	180.309.039.416	162.376.104.564
Penyisihan kerugian	3.6	(795.809.092)	(737.853.708)
Jumlah		179.513.230.324	161.638.250.856
Kredit yang diberikan	3.7;3.2j	243.117.272.288	237.631.540.514
Penyisihan kerugian	3.8;3.2k	(11.398.425.260)	(9.721.474.927)
Jumlah		231.718.847.028	227.910.065.587
Aset Tetap dan Inventaris	3.9;3.2m	23.087.410.503	22.159.926.396
Akumulasi penyusutan		(15.928.861.132)	(14.190.016.092)
Jumlah		7.158.549.371	7.969.910.304
Aset Tidak Berwujud	3.10;3.2n	200.500.000	200.500.000
Akumulasi amortisasi		(200.500.000)	(200.500.000)
Jumlah		-	-
Aset lain-lain	3.11;3.2o	1.565.075.641	447.431.648
JUMLAH ASET		**424.808.823.357**	**402.627.535.545**

Pati, 12 Februari 2024

Slamet Widodo, S.E.	Judiwito, S.E.	Kurniawan N.H., S.Sos.
Direktur Utama	Direktur Umum & Kepatuhan	Direktur Pemasaran

Lihat Catatan atas Laporan Keuangan yang merupakan
bagian tak terpisahkan dari Laporan Keuangan secara keseluruhan

PT. BPR BKK PATI (PERSERODA)

NERACA

31 Desember 2023

Dengan Angka Perbandingan Untuk Tahun 2022

(Disajikan dalam rupiah, kecuali dinyatakan lain)

	Catatan	2023	2022
KEWAJIBAN			
Kewajiban segera	3.12;3.2p	796.440.584	2.412.964.233
Hutang Bunga	3.13;3.2q	212.665.888	203.155.525
Hutang Pajak	3.14;3.2r	434.849.742	348.400.401
Simpanan	3.15;3.2s	374.280.739.899	354.155.228.420
Kewajiban Imbalan Kerja	3.16;3.2x	1.034.547.077	456.742.837
Kewajiban lain-lain	3.17;3.2x	1.826.634.336	815.173.306
JUMLAH KEWAJIBAN		**378.585.877.526**	**358.391.664.722**
EKUITAS			
Modal			
Modal disetor	3.18;3.2y	32.490.000.000	32.490.000.000
Saldo laba			
Cadangan umum	3.18;3.2bb	2.910.159.268	2.198.574.348
Cadangan tujuan	3.18;3.2bb	3.143.032.194	2.431.447.274
Laba (Rugi) Tahun yang Lalu	3.18;3.2bb	-	-
Laba(Rugi) tahun berjalan		7.679.754.368	7.115.849.201
Jumlah		13.732.945.830	11.745.870.823
JUMLAH EKUITAS		**46.222.945.830**	**44.235.870.823**
JUMLAH EKUITAS DAN KEWAJIBAN		**424.808.823.357**	**402.627.535.545**

Lihat Catatan atas Laporan Keuangan yang merupakan
bagian tak terpisahkan dari Laporan Keuangan secara keseluruhan

PT. BPR BKK KOTA PATI (PERSERODA)
LAPORAN LABA RUGI
Untuk Tahun Berakhir 31 Desember 2023
Dengan Angka Perbandingan Untuk Tahun 2022
(Disajikan dalam rupiah, kecuali dinyatakan lain)

Uraian	Catatan	2023	2022
Pendapatan dan Beban Operasional			
Pendapatan bunga			
Bunga kontraktual	3.19;3.2cc	41.546.973.465	39.509.440.714
Provisi dan Administrasi	3.20;3.2cc	3.245.765.518	3.133.010.620
Total		44.792.738.983	42.642.451.334
Beban Bunga	3.21;3.2dd	(8.159.300.936)	(7.850.788.261)
Pendapatan bunga neto		36.633.438.047	34.791.663.073
Pendapatan operasional lainnya	3.22;3.2cc	4.270.444.398	6.107.398.294
Jumlah Pendapatan Operasional		**40.903.882.445**	**40.899.061.367**
Beban penyisihan kerugian/penyusutan	3.23;3.2dd		
Penempatan Pada Bank Lain		150.672.152	184.184.879
Kredit Yang Diberikan Kepada Pihak Ketiga Bukan Bank		3.237.399.033	2.788.181.652
Penyusutan dan amortisasi		1.738.845.040	1.942.420.261
Beban pemasaran	3.24;3.2dd	1.014.146.826	919.308.941
Beban administrasi dan umum	3.25;3.2dd	24.486.717.259	25.635.279.060
Beban Operasional Lainnya	3.26;3.2dd	381.188.357	328.999.181
Jumlah Beban Operasional		**31.008.968.667**	**31.798.373.974**
Laba (Rugi) Operasional		**9.894.913.778**	**9.100.687.393**
Pendapatan dan Beban non-Operasional			
Pendapatan non-operasional	3.27;3.2ee	147.648.032	57.426.281
Beban non-operasional	3.28;3.2ff	(331.642.217)	(184.288.929)
Jumlah Pendapatan (Beban) Non Operasional		**(183.994.185)**	**(126.862.648)**
Laba(Rugi) Sebelum Pajak Penghasilan		**9.710.919.593**	**8.973.824.745**
Pajak Penghasilan	3.29;3.2gg	**2.031.165.225**	**1.857.975.544**
Laba(Rugi) Neto		**7.679.754.368**	**7.115.849.201**

Pati, 12 Februari 2024

Slamet Widodo, S.E.	Judiwito, S.E.	Kurniawan N.H., S.Sos.
Direktur Utama	Direktur Umum & Kepatuhan	Direktur Pemasaran

Lihat Catatan atas Laporan Keuangan yang merupakan
bagian tak terpisahkan dari Laporan Keuangan secara keseluruhan

PT. BPR BKK KOTA PATI (PERSERODA)
LAPORAN PERUBAHAN EKUITAS
Untuk Tahun Berakhir 31 Desember 2023
Dengan Angka Perbandingan Untuk Tahun 2022
(Disajikan dalam rupiah kecuali dinyatakan lain)

Uraian	Modal Saham Ditempatkan dan Disetor Penuh	Saldo Laba yang Telah Ditentukan Tujuannya		Saldo Laba yang Belum Ditentukan Penggunaannya	Jumlah Ekuitas Bersih
		Cadangan Umum	Cadangan Tujuan		
Saldo Awal 1 Januari 2022	31.350.000.000	1.553.260.947	1.947.462.224	6.453.134.006	41.303.857.177
Penambahan modal disetor	1.140.000.000	-	-	-	1.140.000.000
Pembagian dividen	-	-	-	(3.710.552.053)	(3.710.552.053)
Pembentukan cadangan	-	645.313.401	483.985.050	(1.129.298.451)	-
Pembagian jasa produksi	-	-	-	(516.250.721)	(516.250.721)
Pembagian dana kesejahteraan	-	-	-	(645.313.401)	(645.313.401)
Pembentukan dana CSR	-	-	-	(193.594.020)	(193.594.020)
Pembagian Tantiem	-	-	-	(258.125.360)	(258.125.360)
Laba tahun berjalan	-	-	-	7.115.849.201	7.115.849.201
Saldo Akhir 31 Desember 2022	**32.490.000.000**	**2.198.574.348**	**2.431.447.274**	**7.115.849.201**	**44.235.870.823**
Saldo Awal 1 Januari 2023	32.490.000.000	2.198.574.348	2.431.447.274	7.115.849.201	44.235.870.823
Penambahan modal disetor		-	-	-	-
Pembagian dividen	-	-	-	(3.913.717.061)	(3.913.717.061)
Pembentukan cadangan	-	711.584.920	711.584.920	(1.423.169.840)	-
Pembagian jasa produksi	-	-	-	(569.267.937)	(569.267.937)
Pembagian dana kesejahteraan	-	-	-	(711.584.921)	(711.584.921)
Pembentukan dana CSR	-	-	-	(213.475.476)	(213.475.476)
Pembagian Tantiem	-	-	-	(284.633.968)	(284.633.968)
Laba (Rugi) tahun yang lalu	-	-	-	-	-
Laba tahun berjalan	-	-	-	7.679.754.368	7.679.754.368
Saldo Akhir 31 Desember 2023	**32.490.000.000**	**2.910.159.268**	**3.143.032.194**	**7.679.754.368**	**46.222.945.830**

Lihat Catatan atas Laporan Keuangan yang merupakan
bagian tak terpisahkan dari Laporan Keuangan secara keseluruhan

PT. BPR BKK KOTA PATI (PERSERODA)
LAPORAN ARUS KAS
Untuk Tahun Berakhir 31 Desember 2023
Dengan Angka Perbandingan Untuk Tahun 2022
(Disajikan dalam rupiah kecuali dinyatakan lain)

Uraian	2023	2022
Arus Kas dari Aktivitas Operasi :		
Laba bersih	7.679.754.368	7.115.849.201
Penyesuaian untuk rekonsiliasi laba setelah pajak menjadi kas dari kegiatan usaha :		
Kerugian penghapusan aset tetap	-	-
Penyusutan aset tetap	1.738.845.040	1.942.420.261
Penyisihan kerugian (pembalikan atas penyisihan) untuk		
Penempatan pada bank lain	57.955.384	-
Kredit	1.676.950.333	990.118.276
Amortisasi:		
Aset Tidak Berwujud	-	-
Provisi	64.615.468	346.884.380
Administrasi	-	-
Pendapatan Bunga yang Ditangguhkan	-	-
Perubahan Aset dan Kewajiban dari Kegiatan Operasi:		
Pendapatan yang akan diterima	(150.465.843)	-
Penempatan pada bank lain	(7.500.000.000)	-
Kredit yang diberikan	(5.550.347.242)	(12.311.631.944)
Agunan yang diambil alih	-	-
Aset lain-lain	(1.117.643.993)	575.826.243
Kewajiban segera dibayar	(1.616.523.649)	1.864.602.707
Utang bunga	9.510.363	-
Utang pajak	86.449.341	-
Simpanan	20.125.511.479	23.821.295.174
Simpanan dari bank lain	577.804.240	-
Kewajiban lain-lain	1.011.461.030	421.182.620
Arus Kas Bersih dari Aktivitas Operasi	**17.093.876.320**	**24.766.546.918**
Arus Kas dari Aktivitas Investasi :		
Pembelian/penjualan aset tetap	(927.484.107)	(944.143.647)
Pembelian/penjualan aset tidak berwujud	-	
Arus Kas Bersih dari Aktivitas Investasi	**(927.484.107)**	**(944.143.647)**
Arus Kas dari Aktivitas Pendanaan:		
Penambahan modal disetor	-	1.140.000.000
Penerimaan/pembayaran cadangan	1.423.169.840	1.129.298.451
Pembayaran Deviden	(7.115.849.201)	(6.453.134.006)
Arus Kas Bersih dari Aktivitas Pendanaan	**(5.692.679.361)**	**(4.183.835.555)**
KENAIKAN (PENURUNAN) ARUS KAS SETARA KAS	**10.473.712.852**	**19.638.567.716**
KAS DAN SETARA KAS AWAL PERIODE	165.385.238.264	145.746.670.548
KAS DAN SETARA KAS AKHIR PERIODE	**175.858.951.116**	**165.385.238.264**

Lihat Catatan atas Laporan Keuangan yang merupakan
bagian tak terpisahkan dari Laporan Keuangan secara keseluruhan

PT. BPR BKK PATI (PERSERODA)
LAPORAN KOMITMEN DAN KONTINJENSI
31 Desember 2023
Dengan Angka Perbandingan Untuk Tahun 2022
(Disajikan dalam rupiah, kecuali dinyatakan lain)

	2023	2022
KOMITMEN		
Penerusan kredit (channeling)	-	-
Fasilitas kredit kepada nasabah yang belum ditarik	-	-
KOMITMEN BERSIH	-	-
KONTINJENSI		
Pendapatan bunga dalam penyelesaian	15.547.328.956	12.487.864.926
Penghapusan kredit yang diberikan	22.075.837.068	22.500.824.353
Penerusan Kredit (Channeling)	2.215.461.430	2.327.839.280
Lain-lain Yang Bersifat Administratif	3.974.353.722	3.974.353.722
KONTINJENSI BERSIH	43.812.981.176	41.290.882.281

LAPORAN KEUANGAN DAN LAPORAN AUDITOR INDEPENDEN

PT BPR BKK PURBALINGGA

PER 31 DESEMBER 2023

PT. BPR BKK PURBALINGGA (PERSERODA)

Laporan Keuangan
Per 31 Desember 2023
dan untuk tahun yang berakhir pada tanggal tersebut
beserta Laporan Auditor Independen

PT BPR BKK PURBALINGGA (Perseroda)
KABUPTEN PURBALINGGA

Jl. Jend. Soedirman No. 109 Telp. (0281) 894946, 895345, 893338 ,Fax. (0281) 893338
Email-: bprbkk_purbalingga@yahoo.o.id

SURAT PERNYATAAN DIREKSI
TENTANG
TANGGUNG JAWAB ATAS LAPORAN KEUANGAN
PADA TANGGAL 31 DESEMBER 2023
SERTA UNTUK TAHUN YANG BERAKHIR 31 DESEMBER 2023
PT. BPR BKK PURBALINGGA (Perseroda)

Yang bertanda tangan di bawah ini :

1.	Nama	:	**Supriyono, SH**
	Alamat Kantor	:	Jl. Jend Soedirman No. 109 Purbalingga
	Alamat Domisili Sesuai KTP	:	Purbalingga Lor RT 05 RW 01 Kec. Purbalingga Kab. Purbalingga
	Nomor Telepon	:	(0281) 893338
	Jabatan	:	Direktur Utama
2.	Nama	:	**Sutoyo, SE**
	Alamat Kantor	:	Jl. Jend Soedirman No. 109 Purbalingga
	Alamat Domisili Sesuai KTP	:	Kadus I Kanding RT 001 RW 002 Kec. Somagede Kel. Kanding Kab Purbalingga
	Nomor Telepon	:	(0281) 893338
	Jabatan	:	Direktur Umum dan Kepatuhan

Menyatakan bahwa:

1. Kami bertanggung jawab atas penyusunan dan penyajian laporan keuangan PT. BPR BKK Purbalingga (Perseroda);
2. Laporan Keuangan PT. BPR BKK Purbalingga (Perseroda) telah disusun dan disajikan sesuai dengan Standar Akuntansi Keuangan di Indonesia ;
3. a. Semua informasi dalam laporan keuangan PT. BPR BKK Purbalingga (Perseroda) telah dimuat secara lengkap dan benar;
   b. Laporan keuangan PT. BPR BKK Purbalingga (Perseroda) tidak mengandung informasi atau fakta material yang tidak benar, dan tidak menghilangkan informasi atau fakta material;
4. Kami bertanggung jawab atas sistem pengendalian internal dalam PT. BPR BKK Purbalingga (Perseroda).

Demikian pernyataan ini dibuat dengan sebenarnya.

Purbalingga, 5 Februari 2024
Atas Nama dan mewakili Direksi

METERAI TEMPEL
D6C2DAKX692509446

SUPRIYONO, S.H.	SUTOYO, S.E.
Direktur Utama	Direktur Umum & Kepatuhan

KANTOR AKUNTAN PUBLIK
DARSONO & BUDI CAHYO SANTOSO
Auditor, Tax & Management Consultants and Training
NO. KEP - 053/KM.17/1999; Nomor Izin Usaha : 99.2.0282
Jl. Mugas Dalam No. 65 Telp. (024) 8417530 Fax. (024) 8418124 Semarang 50243

LAPORAN AUDITOR INDEPENDEN

Nomor: 00009/2.0282/AU.2/07/0183-1/1/II/2024

Kepada Yth.
Pemegang Saham, Dewan Komisaris, dan Direksi
PT BPR BKK Purbalingga (Perseroda)
Jl. Jenderal Soedirman No. 9
Purbalingga

Opini

Kami telah mengaudit laporan keuangan PT BPR BKK Purbalingga (Perseroda) ("Perusahaan"), yang terdiri dari laporan posisi keuangan tanggal 31 Desember 2023, serta laporan laba rugi, laporan perubahan ekuitas, dan laporan arus kas untuk tahun yang berakhir pada tanggal tersebut, serta catatan atas laporan keuangan, termasuk informasi kebijakan akuntansi material.

Menurut opini kami, laporan keuangan terlampir menyajikan secara wajar, dalam semua hal yang material, posisi keuangan Perusahaan tanggal 31 Desember 2023, serta kinerja keuangan dan arus kasnya untuk tahun yang berakhir pada tanggal tersebut, sesuai dengan Standar Akuntansi Keuangan di Indonesia.

Hal Lain

Laporan Keuangan PT. BPR BKK Purbalingga (Perseroda) tanggal 31 Desember 2022 dan untuk tahun yang berakhir pada tanggal tersebut diaudit oleh auditor independen lain yang menyatakan opini tanpa modifikasian atas laporan keuangan tersebut pada tanggal 8 Februari 2023.

Basis Opini

Kami melaksanakan audit kami berdasarkan Standar Audit yang ditetapkan oleh Institut Akuntan Publik Indonesia. Tanggung jawab kami menurut standar tersebut diuraikan lebih lanjut dalam paragraf Tanggung Jawab Auditor terhadap Audit atas Laporan Keuangan pada laporan kami. Kami independen terhadap Perusahaan berdasarkan ketentuan etika yang relevan dalam audit kami atas laporan keuangan di Indonesia, dan kami telah memenuhi tanggung jawab etika lainnya berdasarkan ketentuan tersebut. Kami yakin bahwa bukti audit yang telah kami peroleh adalah cukup dan tepat untuk menyediakan suatu basis bagi opini audit kami.

Tanggung Jawab Manajemen dan Pihak yang Bertanggung Jawab atas Tata Kelola terhadap Laporan Keuangan

Manajemen bertanggung jawab atas penyusunan dan penyajian wajar laporan keuangan tersebut sesuai dengan Standar Akuntansi Keuangan di Indonesia, dan atas pengendalian internal yang dianggap perlu oleh manajemen untuk memungkinkan penyusunan laporan keuangan yang bebas dari kesalahan penyajian material, baik yang disebabkan oleh kecurangan maupun kesalahan.

Dalam penyusunan laporan keuangan, manajemen bertanggung jawab untuk menilai kemampuan Perusahaan dalam mempertahankan kelangsungan usahanya, mengungkapkan, sesuai dengan kondisinya, hal-hal yang berkaitan dengan kelangsungan usaha, dan menggunakan basis akuntansi kelangsungan usaha, kecuali manajemen memiliki intensi untuk melikuidasi Perusahaan atau menghentikan operasi, atau tidak memiliki alternatif yang realistis selain melaksanakannya.

Pihak yang bertanggung jawab atas tata kelola bertanggung jawab untuk mengawasi proses pelaporan keuangan Perusahaan.

Tanggung Jawab Auditor terhadap Audit atas Laporan Keuangan

Tujuan kami adalah untuk memeroleh keyakinan memadai tentang apakah laporan keuangan secara keseluruhan bebas dari kesalahan penyajian material, baik yang disebabkan oleh kecurangan maupun kesalahan, dan untuk menerbitkan laporan auditor yang mencakup opini kami. Keyakinan memadai merupakan suatu tingkat keyakinan tinggi, namun bukan merupakan suatu jaminan bahwa audit yang dilaksanakan berdasarkan Standar Audit akan selalu mendeteksi kesalahan penyajian material ketika hal tersebut ada. Kesalahan penyajian dapat disebabkan oleh kecurangan maupun kesalahan dan dianggap material jika, baik secara individual maupun secara agregat, dapat diekspektasikan secara wajar akan memengaruhi keputusan ekonomi yang diambil oleh pengguna berdasarkan laporan keuangan tersebut.

Sebagai bagian dari suatu audit berdasarkan Standar Audit, kami menerapkan pertimbangan profesional dan mempertahankan skeptisisme profesional selama audit. Kami juga:

- Mengidentifikasi dan menilai risiko kesalahan penyajian material dalam laporan keuangan, baik yang disebabkan oleh kecurangan maupun kesalahan, mendesain dan melaksanakan prosedur audit yang responsif terhadap risiko tersebut, serta memeroleh bukti audit yang cukup dan tepat untuk menyediakan basis bagi opini kami. Risiko tidak terdeteksinya kesalahan penyajian material yang disebabkan oleh kecurangan lebih tinggi dari yang disebabkan oleh kesalahan, karena kecurangan dapat melibatkan kolusi, pemalsuan, penghilangan secara sengaja, pernyataan salah, atau pengabaian pengendalian internal.

KANTOR AKUNTAN PUBLIK
DARSONO & BUDI CAHYO SANTOSO
Auditor, Tax & Management Consultants and Training
NO. KEP - 053/KM.17/1999; Nomor Izin Usaha : 99.2.0282
Jl. Mugas Dalam No. 65 Telp. (024) 8417530 Fax. (024) 8418124 Semarang 50243

- Memeroleh suatu pemahaman tentang pengendalian internal yang relevan dengan audit untuk mendesain prosedur audit yang tepat sesuai dengan kondisinya, tetapi bukan untuk tujuan menyatakan opini atas keefektivitasan pengendalian internal Perusahaan.
- Mengevaluasi ketepatan kebijakan akuntansi yang digunakan serta kewajaran estimasi akuntansi dan pengungkapan terkait yang dibuat oleh manajemen.
- Menyimpulkan ketepatan penggunaan basis akuntansi kelangsungan usaha oleh manajemen dan, berdasarkan bukti audit yang diperoleh, apakah terdapat suatu ketidakpastian material yang terkait dengan peristiwa atau kondisi yang dapat menyebabkan keraguan signifikan atas kemampuan Perusahaan untuk mempertahankan kelangsungan usahanya. Ketika kami menyimpulkan bahwa terdapat suatu ketidakpastian material, kami diharuskan untuk menarik perhatian dalam laporan auditor kami ke pengungkapan terkait dalam laporan keuangan atau, jika pengungkapan tersebut tidak memadai, harus menentukan apakah perlu untuk memodifikasi opini kami. Kesimpulan kami didasarkan pada bukti audit yang diperoleh hingga tanggal laporan auditor kami. Namun, peristiwa atau kondisi masa depan dapat menyebabkan Perusahaan tidak dapat mempertahankan kelangsungan usaha.

- Mengevaluasi penyajian, struktur, dan isi laporan keuangan secara keseluruhan, termasuk pengungkapannya, dan apakah laporan keuangan mencerminkan transaksi dan peristiwa yang mendasarinya dengan suatu cara yang mencapai penyajian wajar.

Kami mengomunikasikan kepada pihak yang bertanggung jawab atas tata kelola mengenai, antara lain, ruang lingkup dan saat yang direncanakan atas audit, serta temuan audit signifikan, termasuk setiap defisiensi signifikan dalam pengendalian internal yang teridentifikasi oleh kami selama audit.

KANTOR AKUNTAN PUBLIK
DARSONO & BUDI CAHYO SANTOSO

Dr. Darsono, MBA, CA, CPA
NIAP : AP. 0183

5 Februari 2024

00009

PT. BPR BKK PURBALINGGA (PERSERODA)
LAPORAN POSISI KEUANGAN
31 DESEMBER 2023
Dengan Angka Perbandingan Untuk Tahun 2022
(Disajikan dalam Rupiah penuh, kecuali dinyatakan lain)

	Catatan	31 Desember 2023	31 Desember 2022
ASET			
Kas	2a, 3	2.113.035.500	2.547.488.400
Penempatan pada Bank Lain:	2b, 4		
Pihak Terkait	2d, 2e	12.576.616.289	2.885.373.371
Pihak Tidak Terkait		93.698.962.055	120.521.240.684
		106.275.578.344	123.406.614.055
Dikurangi Penyisihan Penghapusan Aset Produktif		(444.929.212)	(527.269.503)
Jumlah		105.830.649.132	122.879.344.552
Kredit yang Diberikan:	2b, 5		
Pihak Terkait	2d, 2e	2.965.506.104	3.231.623.165
Pihak Tidak Terkait		345.620.822.387	320.969.184.938
		348.586.328.491	324.200.808.103
Pendapatan Provisi dan Komisi Ditangguhkan	2o, 5	(2.911.708.962)	-
PYD Dalam Rangka Restrukturisasi		(508.649.446)	-
Jumlah Kredit yang Diberikan- Bersih		345.165.970.083	324.200.808.103
Dikurangi Penyisihan Penghapusan Aset Produktif		(15.969.261.818)	(12.849.536.190)
Jumlah		329.196.708.265	311.351.271.913
Agunan yang Diambil Alih	2f, 6	290.218.642	45.324.200
Aset Tetap dan Inventaris:	2g, 7		
Harga Perolehan		17.994.245.903	16.091.480.853
Akm Penyusutan dan Penurunan Nilai		(7.821.192.523)	(6.832.527.075)
Nilai Buku		10.173.053.381	9.258.953.778
Aset Tidak Terwujud:	2h, 8		
Harga Perolehan		27.500.000	27.500.000
Akm Amortisasi dan Penurunan Nilai		(27.499.999)	(27.499.999)
Nilai Buku		1	1
Aset Lain-Lain	2i, 9	3.853.224.653	3.945.747.638
JUMLAH ASET		**451.456.889.573**	**450.028.130.482**

PT. BPR BKK PURBALINGGA (PERSERODA)
LAPORAN POSISI KEUANGAN
31 DESEMBER 2023
Dengan Angka Perbandingan Untuk Tahun 2022
(Disajikan dalam Rupiah penuh, kecuali dinyatakan lain)

	Catatan	31 Desember 2023	31 Desember 2022
LIABILITAS DAN EKUITAS			
LIABILITAS			
Liabilitas Segera	2j, 10	2.662.257.434	1.167.318.209
Simpanan :			
Tabungan	2k, 11		
Pihak Terkait	2e	2.189.482.246	-
Pihak Tidak Terkait		198.943.694.859	213.909.520.042
Jumlah		201.133.177.105	213.909.520.042
Deposito	2k, 12		
Pihak Terkait	2e	-	-
Pihak Tidak Terkait		170.527.600.000	160.886.200.000
Jumlah		170.527.600.000	160.886.200.000
Liabilitas Lainnya	2p, 13	978.395.785	927.498.416
JUMLAH LIABILITAS		**375.301.430.324**	**376.890.536.667**
EKUITAS			
Modal Dasar sebesar Rp120.000.000.000,00 dan Modal Disetor	15	33.330.000.000	33.330.000.000
Cadangan:			
Cadangan Umum	16	15.627.183.548	14.226.536.747
Cadangan Tujuan	17	12.710.858.604	11.574.589.062
Jumlah		28.338.042.151	25.801.125.809
Laba Tahun Berjalan		14.487.417.098	14.006.468.006
JUMLAH EKUITAS		**76.155.459.249**	**73.137.593.815**
JUMLAH LIABILITAS DAN EKUITAS		**451.456.889.573**	**450.028.130.482**

Purbalingga, 5 Februari 2024
Direksi

PT. BPR BKK PURBALINGGA (Perseroda) KABUPATEN PURBALINGGA

Supriyono,S.H
Direktur Utama

Sutoyo,S.E
Direktur Umum dan Kepatuhan

PT. BPR BKK PURBALINGGA (PERSERODA)
LAPORAN LABA RUGI
UNTUK TAHUN BERAKHIR 31 DESEMBER 2023
Dengan Angka Perbandingan Untuk Tahun 2022
(Disajikan dalam Rupiah penuh, kecuali dinyatakan lain)

	Catatan	2023	2022
PENDAPATAN DAN BEBAN OPERASIONAL			
Pendapatan Bunga:			
Bunga Kontraktual	2n, 18	50.165.611.112	47.582.667.270
Provisi dan Komisi	2m, 19	5.351.205.344	5.770.434.820
Koreksi atas Pendapatan Bunga	20	(343.477.315)	(362.955.486)
Jumlah Pendapatan Bunga		**55.173.339.141**	**52.990.146.605**
Beban Bunga	2n, 21	**(12.780.347.578)**	**(12.297.519.095)**
Pendapatan Bunga- Bersih		**42.392.991.563**	**40.692.627.510**
Pendapatan Operasional Lainnya	22	**7.803.190.619**	**7.436.791.242**
Jumlah Pendapatan Operasional		**50.196.182.182**	**48.129.418.752**
Beban Operasional:			
Beban Penyisihan Penghapusan Aset Produktif	23	4.957.727.410	3.891.892.175
Beban Pemasaran	24	588.557.161	599.357.542
Beban Administrasi dan Umum	25	25.362.612.272	25.061.000.316
Beban Operasional Lainnya	26	384.742.595	365.563.456
Jumlah Beban Operasional		**31.293.639.437**	**29.917.813.489**
LABA (RUGI) OPERASIONAL		**18.902.542.745**	**18.211.605.263**
PENDAPATAN (BEBAN) NON OPERASIONAL	27		
Pendapatan Non Operasional		**23.829.434**	**15.342.951**
Beban Non Operasional		**(315.836.961)**	**(225.439.928)**
LABA (RUGI) NON OPERASIONAL		**(292.007.527)**	**(210.096.977)**
LABA (RUGI) SEBELUM PAJAK PENGHASILAN		**18.610.535.218**	**18.001.508.286**
Taksiran Pajak Penghasilan	28	(4.123.118.120)	(3.995.040.280)
LABA (RUGI) BERSIH TAHUN BERJALAN		**14.487.417.098**	**14.006.468.006**
PENGHASILAN KOMPREHENSIF LAIN			
Tidak Akan Direklasifikasi ke Laba Rugi:			
a. Keuntungan Revaluasi Aset Tetap		-	-
b. Lainnya		-	-
c. Pajak Penghasilan Terkait		-	-
		-	-
Akan Direklasifikasi ke Laba Rugi:			
a. Keuntungan (Kerugian) dan Perubahan Nilai Aset Keuangan Dalam Kelompok Tersedia Untuk Dijual		-	-
b. Lainnya		-	-
c. Pajak Penghasilan Terkait		-	-
		-	-
PENGHASILAN KOMPREHENSIF LAIN SETELAH PAJAK		-	-
TOTAL LABA (RUGI) KOMPREHENSIF TAHUN BERJALAN		**14.487.417.098**	**14.006.468.006**

Purbalingga, 5 Februari 2024
Direksi

Supriyono,S.H
Direktur Utama

Sutoyo,S.E
Direktur Umum dan Kepatuhan

PT. BPR BKK PURBALINGGA (PERSERODA)
LAPORAN PERUBAHAN EKUITAS
UNTUK TAHUN BERAKHIR 31 DESEMBER 2023
Dengan Angka Perbandingan Untuk Tahun 2022
(Disajikan dalam Rupiah penuh, kecuali dinyatakan lain)

Uraian	Modal Saham Ditempatkan dan Disetor Penuh	Saldo Laba yang Telah Ditentukan Penggunaannya		Saldo Laba yang Belum Ditentukan Tujuannya	Jumlah Ekuitas Bersih
		Cadangan Umum	Cadangan Tujuan		
Saldo 31 Desember 2021 disajikan kembali	**32.550.000.000**	**13.019.212.005**	**10.669.095.506**	**12.073.247.420**	**68.311.554.931**
Penambahan Modal Disetor	780.000.000	-	-	-	780.000.000
Pembagian Dividen	-	-	-	(6.942.117.267)	(6.942.117.267)
Pembentukan Cadangan	-	1.207.324.742	905.493.556	(2.112.818.298)	-
Pembagian CSR	-	-	-	(362.197.423)	(362.197.423)
Pembagian Tantiem	-	-	-	(1.448.789.690)	(1.448.789.690)
Pembagian Jasa Produksi dan Kesejahteraan	-	-	-	(1.207.324.742)	(1.207.324.742)
Laba Tahun Berjalan	-	-	-	14.006.468.006	14.006.468.006
Saldo 31 Desember 2022	**33.330.000.000**	**14.226.536.747**	**11.574.589.062**	**14.006.468.006**	**73.137.593.815**
Pembagian Dividen	-	-	-	(7.703.557.403)	(7.703.557.403)
Pembentukan Cadangan	-	1.400.646.801	1.400.646.801	(2.801.293.601)	-
Pembagian CSR	-	-	-	(420.194.040)	(420.194.040)
Pembagian Tantiem	-	-	-	(560.258.720)	(560.258.720)
Pembagian Jasa Produksi dan Kesejahteraan	-	-	-	(2.521.164.241)	(2.521.164.241)
Penggunaan Cadangan	-	-	(264.377.259)	-	(264.377.259)
Laba Tahun Berjalan	-	-	-	14.487.417.098	14.487.417.098
Saldo 31 Desember 2023	**33.330.000.000**	**15.627.183.548**	**12.710.858.604**	**14.487.417.098**	**76.155.459.249**

Catatan atas laporan keuangan merupakan bagian yang tidak terpisahkan dari laporan keuangan secara keseluruhan.

PT. BPR BKK PURBALINGGA (PERSERODA)
LAPORAN ARUS KAS
UNTUK TAHUN BERAKHIR 31 DESEMBER 2023
Dengan Angka Perbandingan Untuk Tahun 2022
(Disajikan dalam Rupiah penuh, kecuali dinyatakan lain)

Arus Kas dari Aktivitas Operasi :	**2023**	**2022**
Laba bersih	14.487.417.098	14.006.468.006
Penyesuaian untuk rekonsiliasi laba setelah pajak menjadi kas dari kegiatan usaha :		
Penyusutan Aset tetap	988.665.448	1.297.810.809
Penyisihan Penghapusan Aset Produktif	3.037.385.337	2.046.022.203
Amortisasi:		
Pendapatan Provisi dan Komisi Ditangguhkan	2.911.708.962	-
PYD Dalam Rangka Restrukturisasi	508.649.446	-
Perubahan Aset dan Kewajiban dari Kegiatan Usaha:		
Penurunan (Kenaikan) Penempatan pada Bank Lain	-	(33.377.922)
Penurunan (kenaikan) Kredit Yang Diberikan	(24.385.520.388)	(30.571.838.767)
Penurunan (Kenaikan) Aset Tidak Berwujud	-	-
Penurunan (Kenaikan) Agunan yang diambil alih	(244.894.442)	10.000.000
Penurunan (kenaikan) Aset Lain-Lain	92.522.985	(542.563.187)
Kenaikan (penurunan) Liabilitas Segera	1.494.939.225	(483.680.295)
Kenaikan (penurunan) Liabilitas lain	-	160.193.792
Kenaikan (penurunan) Simpanan Nasabah:		
Tabungan	(12.776.342.937)	15.925.438.399
Deposito	9.641.400.000	
Kenaikan (penurunan) Kewajiban Lain-Lain	50.897.369	(210.880.590)
Arus Kas Bersih dari Aktivitas Operasi	**(4.193.171.898)**	**1.603.592.448**
Arus Kas dari Aktivitas Investasi :		
Pembelian Aset Tetap	(1.902.765.050)	(803.549.950)
Arus Kas Bersih dari Aktivitas Investasi	**(1.902.765.050)**	**(803.549.950)**
Arus Kas dari Aktivitas Pendanaan:		
Penambahan Modal Disetor	-	780.000.000
Pembentukan Cadangan Umum	1.400.646.801	1.207.324.743
Pembentukan Cadangan Tujuan	1.400.646.801	905.493.557
Penggunaan Cadangan Tujuan	(264.377.259)	-
Pembagian Laba Tahun Lalu	(14.006.468.006)	(12.073.247.423)
Arus Kas Bersih dari Aktivitas Pendanaan	**(11.469.551.663)**	**(9.180.429.123)**
KENAIKAN (PENURUNAN) ARUS KAS	**(17.565.488.611)**	**(8.380.386.625)**
PERUBAHAN DALAM KOMPONEN KAS		
Kas dan Setara Kas pada awal tahun	125.954.102.455	134.334.489.080
Kas dan Setara Kas pada akhir tahun	108.388.613.844	125.954.102.455
KENAIKAN (PENURUNAN) ARUS KAS	**(17.565.488.611)**	**(8.380.386.625)**

LAPORAN KEUANGAN DAN LAPORAN AUDITOR INDEPENDEN

PT PENJAMINAN KREDIT DAERAH

PER 31 DESEMBER 2023

Jamkrida Jateng
Mitra Usaha Masyarakat

PT. JAMKRIDA JATENG (PERSERODA)

LAPORAN KEUANGAN
BESERTA LAPORAN AUDITOR INDEPENDEN
TAHUN BERAKHIR 31 DESEMBER 2023
DENGAN ANGKA PERBANDINGAN TAHUN 2022

FINANCIAL STATEMENTS
WITH INDEPENDENT AUDITOR'S REPORT
YEAR ENDED DECEMBER 31, 2023
WITH COMPARISON DECEMBER 31, 2022

Jamkrida Jateng

Mitra Usaha Masyarakat

SURAT PERNYATAAN DIREKSI TENTANG TANGGUNG JAWAB ATAS LAPORAN KEUANGAN TANGGAL 31 DESEMBER 2023 DAN UNTUK TAHUN YANG BERAKHIR PADA TANGGAL TERSEBUT

DIRECTORS' STATEMENT LETTER RELATING TO THE RESPONSIBILITY ON THE FINANCIAL STATEMENTS DECEMBER 31, 2023 AND FOR THE YEAR THEN ENDED

Kami yang bertanda tangan dibawah ini / *We the undersigned:*

1.	Nama / *Name*	:	M. Nazir Siregar / *M Nazir Siregar*
	Alamat Kantor / *Office Address*	:	Jl. Setiabudi No. 128 Semarang / *128 Setiabudi Street Semarang*
	Alamat domisili sesuai KTP / *Domicile as Stated in ID Card*	:	Cluster Agathis Block CI No. 18 Tangerang Selatan *Cluster Agathis Block CI No. 18 Tangerang Selatan*
	Jabatan/*Position*	:	Direktur Utama / *President Director*
2.	Nama / *Name*	:	Adi Nugroho / *Adi Nugroho*
	Alamat Kantor / *Office Address*	:	Jl. Setiabudi No. 128 Semarang / *128 Setiabudi Street Semarang*
	Alamat domisili sesuai KTP / *Domicile as Stated in ID Card*	:	Taman Kradenan Asri D-23 RT/RW 002/001 *Taman Kradenan Asri D-23 RT/RW 002/001*
	Jabatan / *Position*	:	Direktur / *Director*

Menyatakan bahwa/*state that:*

1.	Kami bertanggung jawab atas penyusunan dan penyajian laporan keuangan Perusahaan	*We are responsible for the preparation and presentation of the Company's financial statements;*
2.	Laporan keuangan Perusahaan telah disusun dan disajikan sesuai dengan Standar Akuntansi Keuangan di Indonesia;	*The Company's financial statements have been prepared and presented in accordance with Indonesian Financial Accounting Standard;*
3. a.	Semua informasi dalam laporan keuangan Perusahaan telah dimuat secara lengkap dan benar;	*a. All information contained in the Company's financial statements is complete and correct;*
b.	Laporan keuangan Perusahaan tidak mengandung informasi atau fakta material yang tidak benar, dan tidak menghilangkan informasi atau fakta material;	*b. The Company's financial statements do not contain misleading material information or facts, and do not omit material information and facts;*
4.	Kami bertanggung jawab atas sistem pengendalian intern dalam Perusahaan.	*We are responsible for the Company's internal control system.*

Demikianlah pernyataan ini dibuat dengan sebenarnya.

This statement letter is made truthfully.

Semarang, 5 Februari 2024 / *February 5, 2024*

METERAI TEMPEL 43022AKX789608637

M Nazir Siregar
Direktur Utama / *President Director*

Adi Nugroho
Direktur / *Director*

PT Jamkrida Jateng
Jl. Setiabudi No. 128 Banyumanik, Semarang
Telp. (024) 7477 666 (Hunting) | Fax. (024) 74970001
Email : customer.service@jamkrida-jateng.co.id
Website : www.jamkrida-jateng.co.id

SYSTEM CERTIFICATION ISO 9001 SGS
UKAS MANAGEMENT SYSTEMS 005

Kepada Yth.,
Pemegang Saham, Dewan Komisaris dan Direksi
PT Penjaminan Kredit Daerah Provinsi Jawa Tengah
Jl. Setiabudi No. 128
Semarang

Dear.,
The Shareholders, Commissioner and Director
PT Penjaminan Kredit Daerah Provinsi Jawa Tengah
128 Setiabudi Street
Semarang

Laporan Audit atas Laporan Keuangan

Opini

Kami telah mengaudit laporan keuangan PT Penjaminan Kredit Daerah Provinsi Jawa Tengah, yang terdiri dari laporan posisi keuangan tanggal 31 Desember 2023, serta laporan laba rugi dan penghasilan komprehensif lain, laporan perubahan ekuitas, dan laporan arus kas untuk tahun yang berakhir pada tanggal tersebut, serta catatan atas laporan keuangan, termasuk ikhtisar kebijakan akuntansi signifikan.

Menurut opini kami, laporan keuangan terlampir menyajikan secara wajar, dalam semua hal yang material, posisi keuangan Perusahaan tanggal 31 Desember 2023, serta kinerja keuangan dan arus kasnya untuk tahun yang berakhir pada tanggal tersebut, sesuai dengan Standar Akuntansi Keuangan di Indonesia.

Basis Opini

Kami melaksanakan audit kami berdasarkan Standar Audit yang ditetapkan oleh Institut Akuntan Publik Indonesia. Tanggung Jawab kami menurut standar tersebut diuraikan lebih lanjut dalam paragraf Tanggung Jawab Auditor terhadap Audit atas Laporan Keuangan pada laporan kami. Kami independen terhadap Perusahaan berdasarkan ketentuan etika yang relevan dalam audit kami atas laporan keuangan di Indonesia, dan kami telah memenuhi tanggung jawab etika lainnya berdasarkan ketentuan tersebut. Kami yakin bahwa bukti audit yang telah kami peroleh adalah cukup dan tepat untuk menyediakan suatu basis bagi opini audit kami

Report on Financial Statements

Opinion

We have audited the financial statements of PT Penjaminan Krediit Daerah Provinsi Jawa Tengah, which comprise the statement of financial position as at December 31 2023, and the statement of profit or loss and other comprehensive income, statement of changes in equity and statement of cash flows for the year then ended, and notes to the financial statements, including a summary of significant accounting policies.

In our opinion, the accompanying financial statements present fairly, in all material respects, the financial position of the Company as at December 31 2023, and its financial performance and its cash flows for the year then ended, in accordance with Indonesian Financial Accounting Standards.

Basis for Opinion

We conducted our audit in accordance with Standards on Auditing etablished by the Indonesian Institute of Certified Public Accountants. Our responsibilites under those standards are further described in the Auditor's Responsibilities for the Audit of the Financial Statements paragraph of our report. We are independent of the Company in accordance with the ethical requirements that are relevant to our audit of the financial statements in Indonesia, and we have fulfilled our other ethical responsibilites in accordance with these requirements. We believe that the audit evidence we have obtained is sufficient and appropriate to provide a basis for our opinion.

Laporan Auditor Independen (Lanjutan)

Tanggung Jawab Manajemen dan Pihak yang Bertanggung Jawab atas Tata Kelola terhadap Laporan Keuangan

Manajemen bertanggung jawab atas penyusunan dan penyajian wajar laporan keuangan tersebut sesuai dengan Standar Akuntansi Keuangan di Indonesia, dan atas pengendalian internal yang dianggap perlu oleh manajemen untuk memungkinkan penyusunan laporan keuangan yang bebas dari kesalahan penyajian material, baik yang disebabkan oleh kecurangan maupun kesalahan.

Dalam penyusunan laporan keuangan, manajemen bertanggung jawab untuk menilai kemampuan Perusahaan dalam mempertahankan kelangsungan usahanya, mengungkapkan, sesuai dengan kondisinya, hal-hal yang berkaitan dengan kelangsungan usaha, dan menggunakan basis akuntansi kelangsungan usaha, kecuali manajemen memiliki intensi untuk melikuidasi Perusahaan atau menghentikan operasi, atau tidak memiliki alternatif yang realistis selain melaksanakannya.

Pihak yang bertanggung jawab atas tata kelola, bertanggung jawab untuk mengawasi proses pelaporan keuangan Perusahaan.

Tanggung Jawab Auditor terhadap Audit atas Laporan Keuangan

Tujuan kami adalah untuk memperoleh keyakinan memadai tentang apakah laporan keuangan secara keseluruhan bebas dari kesalahan penyajian material, baik yang disebabkan oleh kecurangan maupun kesalahan, dan untuk menerbitkan laporan auditor yang mencakup opini kami. Keyakinan memadai merupakan suatu tingkat keyakinan tinggi, namun bukan merupakan suatu jaminan bahwa audit yang dilaksanakan berdasarkan Standar Audit akan selalu mendeteksi kesalahan penyajian material ketika hal tersebut ada. Kesalahan penyajian dapat disebabkan oleh kecurangan maupun kesalahan dan dianggap material jika, baik secara individual maupun secara agregat, dapat diekspektasikan secara wajar akan mempengaruhi keputusan ekonomi yang diambil oleh pengguna berdasarkan laporan keuangan tersebut.

Independent Auditor's Report (Continued)

Responsibilities of Management and Those Charged with Gocernance for the Financial Statements

Management is responsible for the preparation and fair presentation of the financial statements in accordance with Indonesian Financial Accounting Standards, and for such internal control as management determines is necessary to enable the preparation of financial statements that are free from material misstatement, whether due to fraud or error.

In preparing the financial statements, management is responsible for assessing the Company's ability to continue as a going concern, disclosing, as applicable, matters related to going concern and using the going concern basis of accounting unless management either intends to liquidate the Company or to cease operations, or has no realistic alternative but to do so.

Those charged with governance are responsible for overseeing the Company's financial reporting process.

Auditor's Responsibilites for the Audit of the Financial Statements.

Our objectives are to obtain reasonable assurance about whether the financial statements as a whole are free from material misstatement, whether due to fraud or error, and to issue an auditor's report that includes our opinion. Reasonable assurance is a high level of assurance, but is not a guarantee that an audit conducted in accordance with Standards on Auditing will always detect a material misstatement when it exists. Misstatements can arise from fraud or error and are considered material if, individually or in the aggregate, they could reasonably be expected to influence the economic decisions of users taken on the basis of these financial statements.

Laporan Auditor Independen (Lanjutan)

Sebagai bagian dari suatu audit berdasarkan Standar Audit, kami menerapkan pertimbangan profesional dan mempertahankan skeptisisme profesional selama audit. Kami juga:

- Mengidentifikasi dan menilai risiko kesalahan penyajian material dalam laporan keuangan, baik yang disebabkan oleh kecurangan maupun kesalahan, mendesain dan melaksanakan prosedur audit yang responsif terhadap risiko tersebut, serta memperoleh bukti audit yang cukup dan tepat untuk menyediakan basis bagi opini kami. Risiko tidak terdeteksinya kesalahan penyajian material yang disebabkan oleh kecurangan lebih tinggi dari yang disebabkan oleh kesalahan, karena kecurangan dapat melibatkan kolusi, pemalsuan, penghilangan secara sengaja, pernyataan salah, atau pengabaian pengendalian internal
- Memperoleh suatu pemahaman tentang pengendalian internal yang relevan dengan audit untuk mendesain prosedur audit yang tepat sesuai dengan kondisinya, tetapi bukan untuk tujuan menyatakan opini atas keefektivitasan pengendalian internal Perusahaan.
- Mengevaluasi ketepatan kebijakan akuntansi yang digunakan serta kewajaran estimasi akuntansi dan pengungkapan terkait yang dibuat oleh manajemen.
- Menyimpulkan ketepatan penggunaan basis akuntansi kelangsungan usaha oleh manajemen dan berdasarkan bukti audit yang diperoleh, apakah terdapat suatu ketidakpastian material yang terkait dengan peristiwa atau kondisi yang dapat menyebabkan keraguan signifikan atas kemampuan perusahaan untuk mempertahankan kelangsungan usahanya. Ketika kami menyimpulkan bahwa terdapat suatu ketidakpastian material, kami diharuskan untuk menarik perhatian dalam laporan auditor kami ke pengungkapan terkait dalam laporan keuangan atau jika pengungkapan tersebut tidak memadai, harus menentukan apakah perlu untuk memodifikasi opini kami. Kesimpulan kami didasarkan pada bukti audit yang diperoleh hingga tanggal laporan auditor kami. Namun, peristiwa atau kondisi dapat mempertahankan kelangsungan usaha.

Independent Auditor's Report (Continued)

As part of an audit in accordance with Standard's on Auditing, we exercise professional judgment and maintain professional skepticism throughout the audit. We also:

- *Identify and assess the risks of material misstatement of the financial statements, whether due to fraud or error, design and perform audit procedures responsive to those risks, and obtain audit evidence that is sufficient and appropriate to provide a basis for our opinion. The risk of not detecting a material misstatement resulting from fraud is higher than for one resulting from error, as fraud may involve collusion, forgery, intentional omissions, misrepresentations, or the override of internal control.*
- *Obtain an understanding of internal control relevant to the audit in order to design audit procedures that are appropriate in the circumstances, but not for the purpose of expressing an opinion on the effectiveness of the Company's internal control.*
- *Evaluate the appropriateness of accounting policies used and the reasonableness of accounting estimates and related disclosures made by management.*
- *Conclude on the appropriateness of management's use of the going concern basis of accounting and, based on the audit evidence obtained, whether a material uncertainty exists related to events or conditions that may cast significant doubt on the Company's ability to continue as a going concern. If we conclude that a material uncertainty exists, we are required to draw attention in our auditor's report to the related disclosures in the financial statements or, if such disclosures are inadequate, to modify our opinion. Our conclusions are based on the audit evidence obtained up to the date of our auditor's report. However, future events or conditions may cause the Company to cease to continue as a going concern.*

Laporan Auditor Independen (Lanjutan)

- Mengevaluasi penyajian, struktur, dan isi laporan keuangan secara keseluruhan, termasuk pengungkapannya, dan apakah laporan keuangan mencerminkan transaksi dan peristiwa yang mendasarinya dengan suatu cara yang mencapai penyajian wajar.

Kami mengkomunikasikan kepada pihak yang bertanggung jawab atas tata kelola mengenai, antara lain, ruang lingkup dan saat yang direncanakan atas audit, serta temuan audit signifikan, termasuk setiap defisiensi signifikan dalam pengendalian internal yang teridentifikasi oleh kami selama audit.

Independent Auditor's Report (Continued)

- *Evaluate the overall presentation, structure and content of the financial statements, including the disclosures, and whether the financial statements represent the underlying transactions and events in a manner that achieves fair presentation*

We communicate with those charged with governance regarding, among other matters, the planned scope and timing of the audit and significant audit findings, including any significant deficiencies in internal control that we identify during our audit.

KAP SURATMAN SEMARANG

Semarang, 5 Februari 2024

No. : 00005/2.1109/AU.01/09/1323-3/1/II/2024

SURATMAN
Registered Public Accountants
Licence: 1475/KM.1/2016
Auditing - Accounting - Tax - Training

00005

SURATMAN, SE., MM., CA., CPA

Pimpinan/*Leader*

AP. 1323

PT PENJAMINAN KREDIT DAERAH PROVINSI JAWA TENGAH (PERSERODA)
LAPORAN POSISI KEUANGAN / *STATEMENTS OF FINANCIAL POSITION*
TANGGAL 31 DESEMBER 2023/ *AS OF DECEMBER 31, 2023*
(Dinyatakan dalam Rupiah, kecuali dinyatakan lain / *Expressed in Rupiah, unless otherwise stated*)

	Catatan/ *Notes*	31 Desember/ *December 31* , 2023	31 Desember/ *December 31* , 2022	
		Rp	Rp	
ASET				***ASSETS***
Aset Lancar				***CURRENT ASSETS***
Kas dan Setara Kas	3a, 4	19.266.380.354	27.488.619.966	*Cash and Cash Equivalents*
Investasi	5			*Investment*
Deposito Berjangka - neto		94.976.500.000	96.514.000.000	*Time Deposits - net*
Efek - Tersedia Untuk Dijual		30.381.500.000	29.212.000.000	*Marketable Securities -*
Piutang Co-guarentee/ Reasuransi / Penjaminan Ulang - neto	3e, 6	40.079.734.320	32.668.426.847	*Receivables Co-guarantee/ Reinsurance Guarantee - net*
Pendapatan Yang Masih Harus Diterima	7	31.932.995.554	24.388.918.569	*Accrued Revenues*
Biaya Dibayar Dimuka	3f, 8	58.797.199.624	58.647.559.385	*Prepaid Expenses*
Aset Lancar lain-lain	9	-	4.183.700.082	*Other Current Assets*
Jumlah Aset Lancar		**275.434.309.852**	**273.103.224.849**	***Total Current Assets***
Aset Tidak Lancar				***NON CURRENT ASSETS***
Biaya Dibayar Dimuka	3f, 10	205.186.867.036	131.921.946.508	*Prepaid Expenses*
Aset tetap (Neto setelah dikurangi akumulasi penyusutan per 31 Desember 2023 dan 2022 masing-masing sebesar Rp 6.085.637.955,- dan Rp 5.710.439.569,-).	3g, 11	274.017.892	620.216.279	*Fixed Assets (Net of accumulated depreciation as of December 31, 2023 and 2022 amounted to Rp 6.085.637.955,- and Rp 5.710.439.569,- respectively).*
Aset Sewa Guna Usaha	12	16.405.970	981.090.104	*Capital leased assets*
Aset tidak berwujud - bersih	3i, 13	487.538.695	1.343.643.750	*Intangible assets - Netto*
Aset pajak tangguhan - bersih	16	-	16.480.166	*Deferred Tax Assets*
Jumlah Aset Tidak Lancar		**205.964.829.593**	**134.883.376.806**	***Total Non Current Assets***
JUMLAH ASET		**481.399.139.445**	**407.986.601.656**	***TOTAL ASSETS***

Catatan atas laporan keuangan merupakan bagian yang tidak terpisahkan dari laporan keuangan secara keseluruhan.

Notes to the financial statements are an integral part of these financial statements.

PT PENJAMINAN KREDIT DAERAH PROVINSI JAWA TENGAH (PERSERODA)
LAPORAN POSISI KEUANGAN / *STATEMENTS OF FINANCIAL POSITION*
TANGGAL 31 DESEMBER 2023/ AS OF DECEMBER 31, 2023
(Dinyatakan dalam Rupiah, kecuali dinyatakan lain / *Expressed in Rupiah, unless otherwise stated*)

	Catatan/ Notes	31 Desember/ *December 31*, 2023	31 Desember/ *December 31*, 2022	
		Rp	Rp	
LIABILITAS DAN EKUITAS				***LIABILITIES AND EQUITY***
LIABILITAS				***LIABILITIES***
LIABILITAS LANCAR				***CURRENT LIABILITIES***
Utang Klaim	14	952.957.078	790.682.192	*Claims Payable*
IJP yang Ditangguhkan	15	84.299.714.983	66.850.259.177	*Deferred IJP*
Utang Pajak	16	2.772.506.514	1.292.106.552	*Tax Payable*
Utang Premi Reasuransi	17	17.252.778.384	524.149.750	*Reinsurance Premium Liabilities*
Utang Akuisisi	18	1.886.484.900	2.554.710.645	*Acquisition Payable*
Utang IJP Co-guarantee / Penjaminan Ulang	19	-	70.199.639	*IJP Co-guarantee / Reinsurance Payable*
Utang Sewa Guna	20	-	8.314.485	*Capital Lease*
Cadangan Klaim	3l, 21	5.774.321.537	5.947.788.179	*Claims Reserves*
Liabilitas Lancar Lain - Lain	22	290.183.957	4.609.067.406	*Other Current Liabilities*
Jumlah Liabilitas Lancar		**113.228.947.353**	**82.647.278.025**	***Total Current Assets***
LIABILITAS TIDAK LANCAR				***NON CURRENT LIABILITIES***
IJP yang Ditangguhkan	15	173.468.043.891	140.086.018.318	*Deferred IJP*
Liabilitas Imbalan Pasca Kerja	3m, 23	1.642.772.708	1.502.801.867	*Post-employment Benefits Liabilities*
Jumlah Liabilitas Tidak Lancar		**175.110.816.599**	**141.588.820.185**	***Total Non of Current Assets***
JUMLAH LIABILITAS		**288.339.763.952**	**224.236.098.210**	***TOTAL LIABILITIES***
EKUITAS				***EQUITY***
Modal saham - nilai nominal	24	157.790.000.000	156.370.000.000	*Share capital - par value*
Agio Saham		660.000.000	330.000.000	*Agio*
Cadangan	25			*Reserves*
Cadangan Umum		18.387.218.724	15.580.593.886	*General Reserves*
Cadangan Tujuan		1.110.196.383	836.734.708	*Backup destination*
Laba Tahun Berjalan		14.301.166.124	11.226.499.351	*Profit (Loss) Current Year*
Laba (Rugi) Komprehensif Lainnya		810.794.261	(593.324.500)	*Other Comprehensive Income(Loss)*
JUMLAH EKUITAS		**193.059.375.492**	**183.750.503.446**	***TOTAL EQUITY***
JUMLAH LIABILITAS DAN EKUITAS		**481.399.139.445**	**407.986.601.656**	***TOTAL LIABILITIES AND EQUITY***

Catatan atas laporan keuangan merupakan bagian yang tidak terpisahkan dari laporan keuangan secara keseluruhan.

Notes to the financial statements are an integral part of these financial statements.

PT PENJAMINAN KREDIT DAERAH PROVINSI JAWA TENGAH (PERSERODA)
LAPORAN LABA RUGI DAN PENGHASILAN KOMPREHENSIF LAIN/
STATEMENT OF PROFIT OR LOSS AND OTHER COMPREHENSIVE INCOME
Untuk Tahun Yang Berakhir Pada tanggal 31 Desember 2023 /
For The Year Ended December 31, 2023
(Dinyatakan dalam Rupiah, kecuali dinyatakan lain / *Expressed in Rupiah, unless otherwise stated)*

	31 Desember/ *December 31*, 2023	31 Desember/ *December 31*, 2022	
	Rp	Rp	
Pendapatan Imbal Jasa Penjaminan			***Underwriting Fee Income***
Imbal Jasa Penjaminan Bruto	**111.693.377.599**	**102.921.016.814**	*Gross Underwriting Fee*
IJP Co-guarantee/ IJPU/ Premi Reasuransi	(44.002.096.576)	(24.778.427.979)	*IJP Co-Guarantee/IJPU/Reinsurance Premiums*
Beban Akuisisi Penjaminan	(27.147.573.828)	(25.754.431.689)	*Underwriting Acquisition (Income) Expenses*
JUMLAH PENDAPATAN IJP - BERSIH	**40.543.707.195**	**52.388.157.146**	***TOTAL IJP REVENUES - NET***
Beban Klaim			***Claim Expenses***
Beban Klaim Bruto	78.436.247.884	75.888.466.831	*Gross Claims Expenses*
Klaim Co-guarantee/Penjaminan Ulang/Reasuransi	(60.542.177.893)	(29.394.407.726)	*Co Guarantee Claims*
Kenaikan/Penurunan Cadangan Klaim	(173.466.642)	(1.314.299.305)	*Increase/(Decrease) in Claims Reserves*
Subrogasi	(9.317.845.939)	(18.433.262.897)	*Subrogation*
Jumlah Beban Klaim	**8.402.757.410**	**26.746.496.903**	***Total Claim Expenses***
Pendapatan Penjaminan Bersih	**32.140.949.785**	**25.641.660.243**	***Net Underwriting Income***
Pendapatan Operasional Lainnya			***Other Operating Income***
Pendapatan Bunga	9.091.247.173	8.563.991.433	*Interest Income*
Pendapatan Operasional Lain - Lain	2.116.679.799	497.786.998	*Other Operating Income*
Jumlah Pendapatan Operasional Lainnya	**11.207.926.971**	**9.061.778.431**	***Total Operating Income***
Beban Operasional Lainnya			***Operating Expenses***
Beban Gaji dan Tunjangan	7.501.973.552	7.226.083.698	*Salaries and Allowances*
Beban Penyusutan dan Amortisasi	2.196.987.576	2.088.027.273	*Depreciation and Amortization*
Beban Administrasi dan Umum	11.878.064.527	10.173.938.238	*General and Administrative Expenses*
Jumlah Beban Operasional Lainnya	**21.577.025.655**	**19.488.049.209**	***Total Operating Expenses***
Laba Operasional	**21.771.851.101**	**15.215.389.465**	***Operating Income***
Pendapatan (Beban) Non Operasional			***Non Operating Income and Expenses***
Beban Non Operasional	(2.266.165.260)	(354.506.727)	*Non Operating Expenses*
Pendapatan (Beban) Non Operasional - Neto	**(2.266.165.260)**	**(354.506.727)**	***Total Non Operating Income (Expenses) - Net***
Laba Sebelum Pajak	**19.505.685.841**	**14.860.882.738**	***Income before taxes***
Taksiran Pajak Penghasilan			***Estimated Corporate Income Tax***
Pajak kini			*Current Tax*
Pajak Final	1.441.951.457	1.268.768.341	*Final Income tax*
Pajak Non Final	3.762.568.260	2.127.289.780	*Non final Income tax*
Pajak Tangguhan	-	238.325.266	*Deferred tax*
Jumlah Taksiran Pajak Penghasilan	**5.204.519.717**	**3.634.383.387**	***Total income taxes***
Laba Bersih	**14.301.166.124**	**11.226.499.351**	*Net income*
PENGHASILAN KOMPREHENSIF LAIN			***OTHER COMPREHENSIVE INCOME***
Pos yang tidak akan direklasifikasikan ke Laba Rugi			*Items that will not be reclassified to profit/ loss*
Keuntungan (kerugian) aktuarial program imbalan pasca kerja-neto	2.006.639.968	1.772.021.207	*Gain (loss) actuarial program post employment benefit*
Pos yang akan direklasifikasikan ke Laba Rugi			*Items that will be reclassified to profit/ loss*
Bunga obligasi belum terealisasi-neto	(602.521.207)	(1.552.021.701)	*Unrealized bond interest-net*
JUMLAH LABA KOMPREHENSIF	**15.705.284.886**	**11.446.498.858**	***TOTAL COMPREHENSIVE INCOME***

Catatan atas laporan keuangan merupakan bagian yang tidak terpisahkan dari laporan keuangan secara keseluruhan.

Notes to the financial statements are an integral part of these financial statements.

PT PENJAMINAN KREDIT DAERAH PROVINSI JAWA TENGAH (PERSERODA)

LAPORAN PERUBAHAN EKUITAS/*STATEMENTS OF CHANGES IN EQUITY*

Untuk Tahun Yang Berakhir Pada tanggal 31 Desember 2023 /

For The Year Ended December 31, 2023

(Dinyatakan dalam jutaan Rupiah, kecuali dinyatakan lain / *Expressed in millions Rupiah, unless otherwise stated)*

	Modal saham ditempatkan dan disetor penuh / *Issued and fully paid-in capital stock*	Pendapatan Komprehensif Lain/ *Other Comprehensive Income*	Saldo laba / *Retained earnings*		Jumlah / Total	
			Telah ditentukan penggunaannya/ *Appropriated*	Belum ditentukan penggunaannya / *Unappropriated*		
Saldo 31 Desember 2021	**154.950.000.000**	**(813.324.006)**	**11.585.992.696**	**16.142.982.464**	**181.865.651.152**	***Balance as of December 31, 2021***
Tambahan Setoran modal						***Additional paid-up capital***
Pemerintah Kabupaten Grobogan	1.000.000.000	-	-	-	1.000.000.000	*Pemerintah Kabupaten Grobogan*
Koperasi KPRI Bhakti Praja	-	-	-	-	-	*Koperasi KPRI Bhakti Praja*
Pemerintah Kabupaten Temanggung	-	-	-	-	-	*Pemerintah Kabupaten Temanggung*
Pemerintah Kabupaten Demak	750.000.000	-	-	-	750.000.000	*Pemerintah Kabupaten Demak*
Pemerintah Provinsi Jawa Tengah	-	-		-	-	*Pemerintah Provinsi Jawa Tengah*
				(16.142.982.464)	(16.142.982.464)	
Cadangan				-	-	***Reserves***
Dana kesejahteraan	-	-		-	-	*Welfare fund*
Dana sosial	-	-	226.413.724	-	226.413.724	*Social fund*
Tujuan			569.176.560		569.176.560	*Purpose*
Umum	-	-	4.035.745.615		4.035.745.615	*General*
Penghasilan komprehensif lain - neto					-	***Other comprehensive income - net***
Imbalan pasca kerja	-	1.772.021.207	-	-	1.772.021.207	*Employment benefit*
Revaluasi obligasi	-	(1.552.021.701)	-	-	(1.552.021.701)	*Revaluation of bond*
Laba tahun berjalan	-	-	-	11.226.499.352	11.226.499.352	***Current year profit***
Saldo 31 Desember 2022	**156.700.000.000**	**(593.324.499)**	**16.417.328.594**	**11.226.499.352**	**183.750.503.446**	***Balance as of December 31, 2022***
Tambahan Setoran modal						***Additional paid-up capital***
Pemerintah Kabupaten Grobogan	1.000.000.000				1.000.000.000	*Pemerintah Kabupaten Grobogan*
Koperasi KPRI Bhakti Praja					-	*Koperasi KPRI Bhakti Praja*
Pemerintah Kabupaten Temanggung					-	*Pemerintah Kabupaten Temanggung*
Pemerintah Kabupaten Demak	750.000.000				750.000.000	*Pemerintah Kabupaten Demak*
Pemerintah Provinsi Jawa Tengah					-	*Pemerintah Provinsi Jawa Tengah*
				(11.226.499.352)	(11.226.499.352)	
Cadangan					-	***Reserves***
Dana kesejahteraan					-	*Welfare fund*
Dana sosial					-	*Social fund*
Tujuan			273.461.675		273.461.675	*Purpose*
Umum			2.806.624.838		2.806.624.838	*General*
Penghasilan komprehensif lain - neto					-	***Other comprehensive income - net***
Imbalan pasca kerja		2.006.639.968			2.006.639.968	*Employment benefit*
Revaluasi obligasi		(602.521.207)			(602.521.207)	*Revaluation of bond*
Laba tahun berjalan				14.301.166.124	14.301.166.124	***Current year profit***
Saldo 31 Desember 2023	**158.450.000.000**	**810.794.262**	**19.497.415.107**	**14.301.166.124**	**193.059.375.492**	***Balance as of December 31, 2023***

Catatan atas laporan keuangan terlampir merupakan bagian yang tidak terpisahkan dari laporan keuangan secara keseluruhan.

Notes to the financial statements are an integral part of these financial statements.

PT PENJAMINAN KREDIT DAERAH PROVINSI JAWA TENGAH (PERSERODA)
LAPORAN ARUS KAS / *STATEMENTS OF CASH FLOWS*
Untuk Tahun Yang Berakhir Pada tanggal 31 Desember 2023 /
For The Year Ended December 31, 2023
(Dinyatakan dalam jutaan Rupiah, kecuali dinyatakan lain / *Expressed in millions Rupiah, unless otherwise stated*)

	31 Desember/ *December 31*, 2023	31 Desember/ *December 31*, 2022	
	Rp	Rp	
ARUS KAS DARI AKTIVITAS OPERASI			***CASH FLOW FROM OPERATIONS***
Laba sebelum pajak	19.505.685.841	14.860.882.739	***Comprehensive Income***
Penyesuaian :			***Adjustment for:***
Depresiasi dan Amortisasi	2.196.987.575	2.088.027.274	*Depreciation and Amortization*
Pendapatan komprehensif lainnya	1.404.118.761	219.999.506	*Other Comprehensive Income*
Imbalan pasca kerja	374.589.602	442.414.087	*Benefit Employment*
Kenaikan (penurunan) cadangan klaim	(173.466.642)	(1.314.299.305)	*Increase/(decrease) on Claim Reserve*
Pajak final	1.441.951.457	1.268.768.341	*Final Income Tax*
Perubahan:			***Changes in:***
Piutang Co-guarentee/Reasuransi	(7.411.307.473)	15.719.138.734	*Receivables co-guarantee/Reinsurance*
Pendapatan Yang Masih Harus Diterima	(7.544.076.985)	(18.745.382.663)	*Accrued Revenues*
Biaya Dibayar Dimuka	(149.640.238)	(10.236.151.797)	*Prepaid Expenses*
Aset Pajak Tangguhan	16.480.166	636.491.736	*Deferred Tax Asset*
Aset lancar lain-lain	4.183.700.082	1.651.826.862	*Other Current Assets*
Biaya Dibayar Dimuka	(73.414.560.767)	(39.571.667.968)	*Prepaid Expenses*
Aset lain-lain - bersih	4.183.700.082	636.491.736	*Other Noncurrent Assets*
Utang Klaim	162.274.886	264.393.000	*Claims Payable*
IJP Ditangguhkan	39.389.172.635	45.043.408.704	*Deferred IJP*
Utang Pajak	1.480.399.962	(430.414.698)	*Tax Payable*
Utang Premi Reasuransi	17.252.778.384	524.149.750	*Reinsurance Premium Liabilities*
Utang Akuisisi	(668.225.745)	(529.722.958)	*Acquisition Payable*
Utang IJP Co-guarantee / Penjaminan Ulang	(70.199.639)	45.705.292	*IJP co-guarantee / reassurance Liabilities*
Biaya Yang Masih Harus Dibayar	(8.314.485)	(323.532.293)	*Accrued Expenses*
Cadangan Klaim	(173.466.642)	(1.314.299.305)	*Claims Reserves*
Liabilitas Lain-lain	(4.318.883.449)	1.909.928.384	*Other Current Liabilities*
Liabilitas Imbalan Pasca Kerja	139.970.841	(828.496.540)	*Post-employment Benefits Liabilities*
Arus kas bersih (digunakan)/diperoleh dari aktivitas operasi	**(2.200.331.790)**	**12.017.658.618**	**Net cash flow (used)/provided by operating activities**
ARUS KAS DARI AKTIVITAS INVESTASI			**CASH FLOW FROM INVESTMENTS**
Pencairan/(Penempatan) Investasi	368.000.000	3.190.310.000	*Redemption/(placement) of Investment*
Perolehan aset tetap	(30.000.000)	(242.272.601)	*Acquisition of fixed assets*
Arus kas bersih digunakan untuk aktivitas investasi	**338.000.000**	**2.948.037.399**	***Net cash flow used in investing activities***
ARUS KAS DARI AKTIVITAS PENDANAAN			***CASH FLOW FROM FINANCING***
Modal disetor	1.750.000.000	1.750.000.000	*Paid-in Capital*
Utang leasing	-	8.314.485	*Lease Payable*
Pembayaran deviden, Jasa Produksi, dll	(8.109.907.822)	(11.311.646.585)	*Dividends paid and production service, etc*
Arus kas bersih diperoleh dari aktivitas pendanaan	(6.359.907.822)	(9.553.332.100)	***Net cash flow provided by financing activities***
KENAIKAN BERSIH KAS DAN SETARA KAS	**(8.222.239.612)**	**5.412.363.917**	***INCREASE IN CASH AND CASH***
KAS DAN SETARA KAS AWAL TAHUN	**27.488.619.966**	**22.076.256.049**	***CASH AND CASH EQUIVALENTS - BEGINNING OF THE YEAR***
KAS DAN SETARA KAS AKHIR TAHUN	**19.266.380.354**	**27.488.619.966**	***CASH AND CASH EQUIVALENTS - END OF THE YEAR***

Catatan atas laporan keuangan terlampir merupakan bagian yang tidak terpisahkan dari laporan keuangan secara keseluruhan.

Notes to the financial statements are an integral part of these financial statements.

LAPORAN KEUANGAN DAN LAPORAN AUDITOR INDEPENDEN

PDAB TIRTA UTAMA

PER 31 DESEMBER 2023

LAPORAN HASIL PEMERIKSAAN

PT. TIRTA UTAMA
JAWA TENGAH (PERSERODA)

TAHUN 2023

PT TIRTA UTAMA
JAWA TENGAH (PERSERODA)
Jl. Perintis Kemerdekaan No. 64, Telp / Fax : (024) 35303000
Banyumanik – Kota Semarang 50264

SURAT PERNYATAAN DIREKSI
TENTANG
TANGGUNG JAWAB ATAS LAPORAN KEUANGAN
PT. TIRTA UTAMA JAWA TENGAH (PERSERODA)
TAHUN BUKU 2023

Kami yang bertanda tangan di bawah ini :

1. **Nama** : **Djoko Suprapto, S.E, M.M**
   Jabatan : **Direktur Utama**
   Alamat : **Jl. Perintis Kemerdekaan No. 64, Banyumanik, Semarang, Jawa Tengah**

2. **Nama** : **Amir Tohari, S.H**
   Jabatan : **Direktur Umum dan Keuangan**
   Alamat : **Jl. Perintis Kemerdekaan No. 64, Banyumanik, Semarang, Jawa Tengah**

3. **Nama** : **Anom Guritno, S.T, M.Ling**
   Jabatan : **Direktur Teknik**
   Alamat : **Jl. Perintis Kemerdekaan No. 64, Banyumanik, Semarang, Jawa Tengah**

Sehubungan dengan proses pemeriksaan Akuntan Publik atas Laporan Keuangan **PT. TIRTA UTAMA JAWA TENGAH (PERSERODA)** yang terdiri dari Laporan Posisi Keuangan, Laporan Operasional Komprehensif, Laporan Perubahan Ekuitas dan Laporan Arus Kas untuk tahun buku 2023, maka dengan ini menyatakan bahwa:

1. Manajemen Perusahaan bertanggung jawab penuh atas penyusunan dan penyajian Laporan Keuangan **PT. TIRTA UTAMA JAWA TENGAH (PERSERODA)** serta semua data pendukungnya untuk tahun buku 2023, yang telah disusun dan disajikan sesuai dengan Standar Akuntansi Keuangan (SAK) yang berlaku umum di Indonesia, serta disusun berdasarkan bukti transaksi yang sah.
2. Semua informasi dalam laporan keuangan Perusahaan telah dimuat secara lengkap dan benar, serta tidak ada data keuangan yang ditutupi dalam pengungkapan laporan keuangan tersebut, serta tidak mengandung informasi atau fakta yang tidak benar serta tidak menghilangkan informasi keuangan dan atau fakta material lainnya.
3. Manajamen Perusahaan bertanggung jawab atas semua sistim pengendalian intern yang diterapkan dalam kegiatan operasional perusahaan, dan semua sistem pengendalian internal tersebut telah dijalankan dengan sebagaimana mestinya.

Demikian pernyataan ini dibuat untuk dipergunakan oleh akuntan publik sebagai pemeriksa laporan keuangan **PT. TIRTA UTAMA JAWA TENGAH (PERSERODA)** untuk tahun buku 2023 tersebut, dan sebagai dasar dalam pertimbangan akuntan untuk pemberian pendapat (Opini) terhadap laporan keuangan kami yang sedang diperiksa.

Dibuat di : Semarang
Tanggal : 31 Desember 2023

Djoko Suprapto, S.E, M.M	**Amir Tohari, S.H**	**Anom Guritno, S.T, M.Ling**
Direktur Utama	**Direktur Umum dan Keuangan**	**Direktur Teknik**

METERAI TEMPEL 10000 A69AAKX789750383
METERAI TEMPEL 10000 0ABB2AKX789750388

PT. TIRTA UTAMA (PERSERODA) JAWA TENGAH

LAPORAN AUDITOR INDEPENDEN
Nomor : 00001 / 2.1312 / AU.2 / 04 / 0286-1 / 1 / I / 2024

Kepada Yth.
Dewan Komisaris dan Direksi
PT. TIRTA UTAMA JAWA TENGAH (PERSERODA)
Jl. Perintis Kemerdekaan No. 64, Banyumanik, Kota Semarang
JAWA TENGAH

Laporan Audit atas Laporan Keuangan

Opini
Kami telah mengaudit laporan keuangan **PT. TIRTA UTAMA JAWA TENGAH (PERSERODA)**, yang terdiri dari laporan posisi keuangan tanggal 31 Desember 2023, serta laporan laba rugi dan penghasilan komprehensif lain, laporan perubahan ekuitas, dan laporan arus kas untuk tahun yang berakhir pada tanggal tersebut, serta catatan atas laporan keuangan, termasuk ikhtisar kebijakan akuntansi signifikan.

Menurut opini kami, laporan keuangan terlampir menyajikan secara wajar, dalam semua hal yang material, posisi keuangan Perusahaan tanggal 31 Desember 2023, serta kinerja keuangan dan arus kasnya untuk tahun yang berakhir pada tanggal tersebut, sesuai dengan Standar Akuntansi Keuangan di Indonesia.

Basis Opini
Kami melaksanakan audit kami berdasarkan Standar Audit yang ditetapkan oleh Institut Akuntan Publik Indonesia. Tanggung jawab kami menurut standar tersebut diuraikan lebih lanjut dalam paragraf Tanggung Jawab Auditor terhadap Audit atas Laporan Keuangan pada laporan kami. Kami independen terhadap Perusahaan berdasarkan ketentuan etika yang relevan dalam audit kami atas laporan keuangan di Indonesia, dan kami telah memenuhi tanggung jawab etika lainnya berdasarkan ketentuan tersebut. Kami yakin bahwa bukti audit yang telah kami peroleh adalah cukup dan tepat untuk menyediakan suatu basis bagi opini audit kami.

Tanggung Jawab Manajemen dan Pihak yang Bertanggung Jawab atas Tata Kelola terhadap Laporan Keuangan

Manajemen bertanggung jawab atas penyusunan dan penyajian wajar laporan keuangan tersebut sesuai dengan Standar Akuntansi Keuangan di Indonesia, dan atas pengendalian internal yang dianggap perlu oleh manajemen untuk memungkinkan penyusunan laporan keuangan yang bebas dari kesalahan penyajian material, baik yang disebabkan oleh kecurangan maupun kesalahan.

Dalam penyusunan laporan keuangan, manajemen bertanggung jawab untuk menilai kemampuan Perusahaan dalam mempertahankan kelangsungan usahanya, mengungkapkan, sesuai dengan kondisinya, hal-hal yang berkaitan dengan kelangsungan usaha, dan menggunakan basis akuntansi kelangsungan usaha, kecuali manajemen memiliki intensi untuk melikuidasi Perusahaan atau menghentikan operasi, atau tidak memiliki alternatif yang realistis selain melaksanakannya.

Pihak yang bertanggung jawab atas tata kelola bertanggung jawab untuk mengawasi proses pelaporan keuangan Perusahaan.

Tanggung Jawab Auditor terhadap Audit atas Laporan Keuangan

Tujuan kami adalah untuk memeroleh keyakinan memadai tentang apakah laporan keuangan secara keseluruhan bebas dari kesalahan penyajian material, baik yang disebabkan oleh kecurangan maupun kesalahan, dan untuk menerbitkan laporan auditor yang mencakup opini kami. Keyakinan memadai merupakan suatu tingkat keyakinan tinggi, namun bukan merupakan suatu jaminan bahwa audit yang dilaksanakan berdasarkan Standar Audit akan selalu mendeteksi kesalahan penyajian material ketika hal tersebut ada. Kesalahan penyajian dapat disebabkan oleh kecurangan maupun kesalahan dan dianggap material jika, baik secara individual maupun secara agregat, dapat diekspektasikan secara wajar akan memengaruhi keputusan ekonomi yang diambil oleh pengguna berdasarkan laporan keuangan tersebut.

Sebagai bagian dari suatu audit berdasarkan Standar Audit, kami menerapkan pertimbangan profesional dan mempertahankan skeptisisme profesional selama audit. Kami juga:

- Mengidentifikasi dan menilai risiko kesalahan penyajian material dalam laporan keuangan, baik yang disebabkan oleh kecurangan maupun kesalahan, mendesain dan melaksanakan prosedur audit yang responsif terhadap risiko tersebut, serta memeroleh bukti audit yang cukup dan tepat untuk menyediakan basis bagi opini kami. Risiko tidak terdeteksinya kesalahan penyajian material yang disebabkan oleh kecurangan lebih tinggi dari yang disebabkan oleh kesalahan, karena kecurangan dapat melibatkan kolusi, pemalsuan, penghilangan secara sengaja, pernyataan salah, atau pengabaian pengendalian internal.

- Memeroleh suatu pemahaman tentang pengendalian internal yang relevan dengan audit untuk mendesain prosedur audit yang tepat sesuai dengan kondisinya, tetapi bukan untuk tujuan menyatakan opini atas keefektivitasan pengendalian internal Perusahaan.

Tanggung Jawab Auditor terhadap Audit atas Laporan Keuangan (lanjutan)

- Mengevaluasi ketepatan kebijakan akuntansi yang digunakan serta kewajaran estimasi akuntansi dan pengungkapan terkait yang dibuat oleh manajemen.

- Menyimpulkan ketepatan penggunaan basis akuntansi kelangsungan usaha oleh manajemen dan, berdasarkan bukti audit yang diperoleh, apakah terdapat suatu ketidakpastian material yang terkait dengan peristiwa atau kondisi yang dapat menyebabkan keraguan signifikan atas kemampuan Perusahaan untuk mempertahankan kelangsungan usahanya. Ketika kami menyimpulkan bahwa terdapat suatu ketidakpastian material, kami diharuskan untuk menarik perhatian dalam laporan auditor kami ke pengungkapan terkait dalam laporan keuangan atau, jika pengungkapan tersebut tidak memadai, harus menentukan apakah perlu untuk memodifikasi opini kami. Kesimpulan kami didasarkan pada bukti audit yang diperoleh hingga tanggal laporan auditor kami. Namun, peristiwa atau kondisi masa depan dapat menyebabkan Perusahaan tidak dapat mempertahankan kelangsungan usaha.

- Mengevaluasi penyajian, struktur, dan isi laporan keuangan secara keseluruhan, termasuk pengungkapannya, dan apakah laporan keuangan mencerminkan transaksi dan peristiwa yang mendasarinya dengan suatu cara yang mencapai penyajian wajar.

Kami mengomunikasikan kepada pihak yang bertanggung jawab atas tata kelola mengenai, antara lain, ruang lingkup dan saat yang direncanakan atas audit, serta temuan audit signifikan, termasuk setiap defisiensi signifikan dalam pengendalian internal yang teridentifikasi oleh kami selama audit.

KANTOR AKUNTAN PUBLIK
RICHARD RISAMBESSY & BUDIMAN

Surabaya, 09 Januari 2024

KANTOR AKUNTAN PUBLIK RICHARD RISAMBESSY & BUDIMAN

00001

DR. Richard I. Risambessy, MS.CPA.
Managing Partner
No. Izin Akuntan Publik : AP.0286
No. Izin Usaha KAP : 604/KM.1/2020

PT. TIRTA UTAMA JAWA TENGAH (PERSERODA)
LAPORAN POSISI KEUANGAN
PER 31 DESEMBER 2023

(Disajikan dalam Rupiah penuh dengan angka perbandingan tahun sebelumnya)

URAIAN	CATATAN	31 DESEMBER 2023	31 DESEMBER 2022
ASET			
ASET LANCAR			
Kas dan Setara Kas	2b, 7	18.158.216.962	18.980.755.938
Investasi Lancar	8	1.612.000.000	1.000.000.000
Piutang Usaha	2c, 9	5.433.570.260	3.739.036.060
Piutang Lain-lain	2c, 10	253.099.300	253.099.300
Penyisihan dan Penghapusan Piutang	11	(253.099.300)	(253.099.300)
Persediaan Bahan	2d, 12	2.276.335.430	1.925.177.674
Beban Dibayar di Muka	13	111.000.000	224.910.000
Jumlah Aset Lancar		**27.591.122.652**	**25.869.879.672**
ASET TETAP			
Nilai Perolehan Aset Tetap	2e, 14	66.458.560.282	58.638.795.807
Akumulasi Penyusutan Aset Tetap	2e, 14	(30.816.214.624)	(27.844.702.919)
Jumlah Nilai Buku Aset Tetap		**35.642.345.658**	**30.794.092.888**
ASET LAIN-LAIN	15		
Aset dalam Penyelesaian (SPAM Regional Jawa Tengah)		97.210.846.172	94.331.010.666
Pekerjaan dalam Penyelesaian		2.417.271.978	2.841.138.586
Aktiva Tetap yang Tidak Digunakan		185.619.963	185.619.963
Jumlah Aset Lain-lain		**99.813.738.113**	**97.357.769.215**
JUMLAH ASET		**163.047.206.424**	**154.021.741.775**

Lihat Catatan atas Laporan Keuangan yang merupakan bagian yang tidak terpisahkan dari Laporan Keuangan secara keseluruhan

PT. TIRTA UTAMA JAWA TENGAH (PERSERODA)
LAPORAN POSISI KEUANGAN
PER 31 DESEMBER 2023

(Disajikan dalam Rupiah penuh dengan angka perbandingan tahun sebelumnya)

URAIAN	CATATAN	31 DESEMBER 2023	31 DESEMBER 2022
KEWAJIBAN DAN EKUITAS			
KEWAJIBAN LANCAR			
Utang Usaha	2f, 16	-	-
Utang Non Usaha	17	296.001.087	-
Utang Pajak	18	1.644.821.667	587.361.658
Jumlah Kewajiban Lancar		**1.940.822.754**	**587.361.658**
KEWAJIBAN JANGKA PANJANG			
Utang Deviden	19	-	-
Dana Sosial dan Pendidikan	20	2.857.662	245.652.437
Kewajiban Lainnya	21	612.000.000	-
Jumlah Kewajiban Jangka Panjang		**614.857.662**	**245.652.437**
JUMLAH KEWAJIBAN		**2.555.680.416**	**833.014.095**
EKUITAS			
Modal Disetor	3, 22	109.197.500.000	109.197.500.000
Modal Hibah	23	14.916.519.000	14.916.519.000
Cadangan Umum	24	16.148.068.878	12.942.918.875
Cadangan Tujuan	25	747.069.791	106.039.790
Saldo Laba / (Rugi) Ditahan Awal	26	-	-
Laba / (Rugi) Bersih Tahun Berjalan	27	19.482.368.339	16.025.750.015
JUMLAH EKUITAS		**160.491.526.008**	**153.188.727.680**
JUMLAH KEWAJIBAN DAN EKUITAS		**163.047.206.424**	**154.021.741.775**

Lihat Catatan atas Laporan Keuangan yang merupakan bagian yang tidak terpisahkan dari Laporan Keuangan secara keseluruhan

PT. TIRTA UTAMA JAWA TENGAH (PERSERODA)
LAPORAN OPERASIONAL KOMPREHENSIF
UNTUK TAHUN YANG BERAKHIR PADA 31 DESEMBER 2023
(Disajikan dalam Rupiah penuh dengan angka perbandingan tahun sebelumnya)

URAIAN	CATATAN	TAHUN 2023	TAHUN 2022
PENDAPATAN OPERASIONAL			
Pendapatan Penjualan Air	2g, 28	54.977.934.233	42.033.463.050
BEBAN OPERASIONAL	2g		
Beban Langsung Usaha	29	11.885.843.293	9.513.508.257
Beban Umum dan Administrasi	30	17.389.140.821	12.366.019.013
Jumlah Beban Operasional		**29.274.984.113**	**21.879.527.270**
LABA / (RUGI) OPERASIONAL		**25.702.950.120**	**20.153.935.780**
PENDAPATAN / (BEBAN) NON OPERASIONAL	2g, 31		
Pendapatan Non Operasional		318.220.549	404.165.629
Beban Non Operasional		(762.697.305)	(324.684.662)
Jumlah Pendapatan / (Beban) Non Operasional		**(444.476.756)**	**79.480.967**
LABA / (RUGI) BERSIH SEBELUM PAJAK		**25.258.473.364**	**20.233.416.747**
PAJAK PENGHASILAN	5, 32	**5.776.105.025**	**4.207.666.732**
LABA / (RUGI) BERSIH TAHUN BERJALAN		**19.482.368.339**	**16.025.750.015**

Lihat Catatan atas Laporan Keuangan yang merupakan bagian yang tidak terpisahkan dari Laporan Keuangan secara keseluruhan

PT. TIRTA UTAMA JAWA TENGAH (PERSERODA)

LAPORAN PERUBAHAN EKUITAS

UNTUK TAHUN YANG BERAKHIR PADA 31 DESEMBER 2023

(Disajikan dalam Rupiah penuh dengan angka perbandingan tahun sebelumnya)

KETERANGAN	MODAL DISETOR	MODAL HIBAH	CADANGAN UMUM	CADANGAN TUJUAN	LABA / (RUGI) TAHUN LALU	SALDO LABA / (RUGI) DITAHAN	JUMLAH EKUITAS
SALDO PER 31 DESEMBER 2021	**87.085.000.000**	**14.916.519.000**	**10.171.667.370**	**-**	**401.980.915**	**13.856.257.526**	**126.431.424.811**
Penambahan Modal Disetor	22.112.500.000	-	-	-	-	-	22.112.500.000
Pembagian Laba Tahun 2021:							
- Bagian Laba Pemerintah Provinsi	-	-	-	-	-	(7.620.941.639)	(7.620.941.639)
- Cadangan Umum	-	-	2.771.251.505	-	-	(2.771.251.505)	-
- Cadangan Tujuan	-	-	-	106.039.790	-	-	106.039.790
- Jasa Produksi	-	-	-	-	-	(2.078.438.628)	(2.078.438.628)
- Dana Sosial dan Pendidikan	-	-	-	-	-	(831.375.451)	(831.375.451)
Laba / (Rugi) Tahun - 2022	-	-	-	-	-	16.025.750.015	16.025.750.015
SALDO PER 31 DESEMBER 2022	**109.197.500.000**	**14.916.519.000**	**12.942.918.875**	**106.039.790**	**-**	**16.025.750.015**	**153.188.727.680**
Pembagian Laba Tahun 2022:							
- Bagian Laba Pemerintah Provinsi	-	-	-	-	-	(7.620.941.639)	(7.620.941.639)
- Cadangan Umum	-	-	2.771.251.505	-	-	(2.771.251.505)	-
- Cadangan Tujuan	-	-	-	554.250.301	-	(554.250.301)	-
- Jasa Produksi	-	-	-	-	-	(2.078.438.629)	(2.078.438.629)
- Dana Sosial dan Pendidikan	-	-	-	-	-	(831.375.452)	(831.375.452)
Laba / (Rugi) Tahun - 2023	-	-	-	-	-	19.482.368.339	19.482.368.339
SALDO PER 31 DESEMBER 2023	**109.197.500.000**	**14.916.519.000**	**15.714.170.380**	**660.290.091**	**-**	**19.482.368.339**	**159.970.847.811**

Lihat Catatan atas Laporan Keuangan yang merupakan bagian yang tidak terpisahkan dari Laporan Keuangan secara keseluruhan

PT. TIRTA UTAMA JAWA TENGAH (PERSERODA)
LAPORAN ARUS KAS
UNTUK TAHUN YANG BERAKHIR PADA 31 DESEMBER 2023
(Disajikan dalam Rupiah penuh dengan angka perbandingan tahun sebelumnya)

URAIAN ARUS KAS	TAHUN 2023	TAHUN 2022
ARUS KAS DARI AKTIVITAS OPERASI		
Laba / (Rugi) Setelah Taksiran Pajak Penghasilan	19.482.368.339	16.025.750.015
Ditambah/Dikurangi		
Unsur yang tidak mempengaruhi arus kas operasi :		
Beban Penyusutan Aset Tetap	2.971.511.705	2.453.223.283
Arus Kas Operasi Sebelum Perubahan Modal Kerja	**22.453.880.044**	**18.478.973.298**
Perubahan Modal Kerja :		
Investasi Lancar	(612.000.000)	3.000.000.000
Piutang Usaha	(1.694.534.200)	402.555.190
Piutang Lain-lain	-	(204.866.100)
Penyisihan dan Penghapusan Piutang	-	-
Persediaan Bahan	(351.157.756)	(159.999.081)
Beban Dibayar di Muka	113.910.000	(105.910.000)
Utang Usaha	-	(56.352.206)
Utang Non Usaha	296.001.087	-
Utang Pajak	1.057.460.009	(184.219.887)
Arus Kas Bersih yang Diperoleh dari Aktivitas Operasi	**21.263.559.183**	**21.170.181.214**
ARUS KAS DARI AKTIVITAS INVESTASI		
Penambahan / Pengurangan Aset Tetap	(7.819.764.475)	(11.539.714.221)
Penambahan / Pengurangan Aset dalam Penyelesaian	(2.879.835.506)	(10.078.669.638)
Penambahan / Pengurangan Pekerjaan dalam Penyelesaian	423.866.608	(2.655.518.623)
Penambahan / Pengurangan Aktiva Tetap yang Tidak Digunakan	-	46.210.082
Arus Kas Bersih yang Digunakan untuk Investasi	**(10.275.733.373)**	**(24.227.692.400)**
ARUS KAS DARI AKTIVITAS PENDANAAN		
Penambahan / Pengurangan Utang Dividen	-	-
Penambahan / Pengurangan Dana Sosial dan Pendidikan	(242.794.775)	(1.643.130.812)
Penambahan / Pengurangan Kewajiban Lainnya	612.000.000	-
Penambahan / Pengurangan Modal Disetor	-	22.112.500.000
Penambahan / Pengurangan Modal Hibah	-	-
Cadangan Umum	3.205.150.003	2.771.251.505
Cadangan Tujuan	641.030.001	106.039.790
Pembagian Laba	(16.025.750.015)	(14.258.238.442)
Arus Kas Bersih yang Diperoleh dari Aktivitas Pendanaan	**(11.810.364.786)**	**9.088.422.041**
Kenaikan / Penurunan Bersih Kas & Setara Kas	**(822.538.976)**	**6.030.910.855**
Kas dan Setara Kas Awal Tahun	**18.980.755.938**	**12.949.845.083**
KAS DAN SETARA KAS AKHIR TAHUN	**18.158.216.962**	**18.980.755.938**

Lihat Catatan atas Laporan Keuangan yang merupakan bagian yang tidak terpisahkan dari Laporan Keuangan secara keseluruhan

LAPORAN KEUANGAN DAN LAPORAN AUDITOR INDEPENDEN

PT JATENG PETRO ENERGI

PER 31 DESEMBER 2023

PT Jateng Petro Energi (Perseroda)

[redacted]

[redacted]

[redacted]

[redacted]

Untuk Periode yang Berakhir
31 Desember 2023

PT. JATENG PETRO ENERGI

SURAT PERNYATAAN DIREKSI
TENTANG
TANGGUNG JAWAB ATAS LAPORAN KEUANGAN KONSOLIDASIAN
UNTUK TAHUN YANG BERAKHIR 31 DESEMBER 2023
PT. JATENG PETRO ENERGI (PERSERODA) DAN ENTITAS ANAK

Kami yang bertanda tangan di bawah ini:

1.	Nama	: Muhammad Iqbal
	Alamat PT	: Jl. Pahlawan No. 8 Semarang
	Alamat Domisili sesuai KTP	: Citra Grand Blok M.5 RT 002, RW 014, Kel. Jatikarya, Kec. Jatisampurna
	Nomor Telepon	: 024 - 76443306
	Jabatan	: Direktur Utama PT Jateng Petro Energi (Perseroda)
1.	Nama	: Bukhari
	Alamat PT	: Jl. Pahlawan No. 8 Semarang
	Alamat Domisili sesuai KTP	: Puri Anggrek Mas Blok G-V No 1, Kel. Rangkapan Jaya Baru, Kec. Pancoran Mas, Kota Depok
	Nomor Telepon	: 024 - 76443306
	Jabatan	: Direktur PT Jateng Petro Energi (Perseroda)

Menyatakan bahwa:

1. Bertanggung jawab atas penyusunan dan penyajian laporan keuangan PT. Jateng Petro Energi (Perseroda) dan Entitas Anak;
2. Laporan Keuangan PT. Jateng Petro Energi (Perseroda) dan Entitas Anak telah disusun dan disajikan sesuai dengan Standar Akuntansi Pemerintahan (SAP) di Indonesia;
3. Semua informasi dalam laporan keuangan PT. Jateng Petro Energi (Perseroda) dan Entitas Anak telah dimuat secara lengkap dan benar;
4. Laporan Keuangan PT. Jateng Petro Energi (Perseroda) dan Entitas Anak tidak mengandung informasi atau fakta material yang tidak benar, dan tidak menghilangkan informasi atau fakta material;
5. Bertanggung jawab atas sistem pengendalian internal dalam PT. Jateng Petro Energi (Perseroda) dan Entitas Anak;
6. Laporan Keuangan PT. Jateng Petro Energi (Perseroda) dan Entitas Anak tidak sedang diaudit oleh Kantor Akuntan Publik lain untuk tahun buku dan jenis perikatan audit yang sama.

Demikian pernyataan ini dibuat dengan sebenarnya.
Atas nama dan mewakili Direksi.

Semarang, 22 Januari 2024

METERAI TEMPEL 10000 4AEF0AKX791832869

Muhammad Iqbal	Bukhari
Direktur Utama	**Direktur**

Gd. Dekranasda-Pramuka Jateng Lt. 3
Jl. Pahlawan No. 8 Semarang 50241
T. +62 24 76443306
E. corsec@jpen.co.id

PT. JATENG PETRO ENERGI (PERSERODA) DAN ENTITAS ANAK
LAPORAN POSISI KEUANGAN KONSOLIDASIAN
Per 31 Desember 2023
(Disajikan dalam Rupiah)

	Catatan	31 Desember 2023	31 Desember 2022
ASET			
Aset Lancar			
Kas dan Setara Kas	3.5 , 5.1	156.788.073.570	121.068.693.641
Piutang Usaha	3.7 , 5.3	35.399.404.909	21.694.074.029
Piutang Lain - Lain	3.7 , 5.3	2.840.930	387.023.796
Persediaan	3.10 , 5.4	-	8.547.000
Pajak Dibayar Di Muka	3.22 , 5.5	579.812.765	412.639.164
Uang Muka Pembelian	3.11 , 5.6	499.518.503	1.641.000.000
Beban Dibayar Di Muka	3.11 , 5.7	2.368.994.527	194.149.488
Total Aset Lancar		**195.638.645.204**	**145.406.127.118**
Aset Tidak Lancar			
Aset Tetap			
Harga Perolehan Aset Tetap	3.13 , 5.8	5.517.794.463	4.724.425.165
Akumulasi Penyusutan	3.13 , 5.8	(2.192.450.325)	(2.016.644.790)
Nilai Buku Aset tetap	3.13 , 5.8	3.325.344.139	2.707.780.375
Investasi Jangka Panjang	3.16 , 5.9	97.786.960.764	101.279.508.676
Aset Lain - Lain	3.15 , 5.10	1.288.728.502	1.162.702.158
Total Aset Tidak Lancar		**102.401.033.405**	**105.149.991.209**
Total Aset		**298.039.678.609**	**250.556.118.327**
LIABILITAS DAN EKUITAS			
Liabilitas Jangka Pendek			
Utang Usaha	3.19 , 5.11	3.502.321.439	685.727.473
Beban Yang Masih Harus Dibayar	3.18 , 5.12	61.087.362	19.511.723
Utang Pajak	3.22 , 5.13	142.424.775	125.509.158
Pendapatan Diterima Dimuka	3.17 , 5.14	100.000.000	570.696.753
Utang Lain - Lain	3.19 , 5.15	54.875.770.066	53.628.717.466
Total Liabilitas Jangka Pendek		**58.681.603.642**	**55.030.162.573**
Total Liabilitas		**58.681.603.642**	**55.030.162.573**
Ekuitas			
Modal Saham	1.6 , 5.16	54.887.500.000	54.887.500.000
Kepentingan Non Pengendalian	5.17	481.118.400	481.118.400
Cadangan	5.17	98.643.267.636	78.936.866.542
Selisih Transaksi Perubahan Ekuitas	5.18	1.793.224.257	2.860.072.054
Saldo Laba			
Laba (Rugi) Tahun Berjalan	5.19	83.076.298.394	58.360.398.758
Koreksi Saldo Laba	5.19	476.666.281	-
Jumlah Ekuitas		**239.358.074.967**	**195.525.955.754**
Jumlah Liabilitas dan Ekuitas		**298.039.678.609**	**250.556.118.327**

Lihat catatan atas laporan keuangan sebagai bagian yang tidak terpisahkan dari laporan keuangan secara keseluruhan

Semarang, 12 Februari 2024
PT. Jateng Petro Energi

Ir. Sukoharto
Plt Direktur

PT. JATENG PETRO ENERGI (PERSERODA) DAN ENTITAS ANAK
LAPORAN LABA RUGI DAN PENGHASILAN KOMPREHENSIF LAIN KONSOLIDASIAN
Untuk tahun yang berakhir pada tanggal 31 Desember 2023
(Disajikan dalam Rupiah)

	Catatan	2023	2022
Pendapatan	3.18 , 5.20	207.810.517.306	168.787.004.089
Beban Pokok Penjualan	3.18 , 5.21	(111.771.911.491)	(101.839.200.934)
Laba (Rugi) Bruto		**96.038.605.815**	**66.947.803.155**
Beban Operasional			
Beban Pemasaran	3.18 , 5.22	184.470.190	290.516.658
Beban Iuran Forum BUMD	3.18 , 5.23	476.558.078	240.104.950
Beban Personalia	3.18 , 5.24	5.809.069.219	5.224.578.761
Beban Administrasi dan Umum	3.18 , 5.25	4.474.404.737	4.428.592.625
Beban Penyusutan dan Amortisasi	3.18 , 5.26	832.324.084	727.951.328
Total Beban Operasional		**11.776.826.308**	**10.911.744.322**
Laba (Rugi) Usaha		**84.261.779.507**	**56.036.058.833**
Pendapatan (Beban) Lain-lain			
Pendapatan Lain	3.18 , 5.27	3.605.097.713	6.249.359.648
Beban Lain	3.18 , 5.27	(4.790.578.826)	(3.925.019.723)
Total Pendapatan (Beban) Lain-lain		**(1.185.481.114)**	**2.324.339.925**
Laba (Rugi) Bersih Tahun Berjalan		**83.076.298.394**	**58.360.398.758**
Laba Tahun Berjalan Yang Dapat Diatribusikan Kepada			
Pemegang Saham		-	-
Kepentingan Non Pengendali		-	-
Total Laba yang Dapat Diatribusikan		-	-
Total Penghasilan Komprehensif Lain Tahun Berjalan		**83.076.298.394**	**58.360.398.758**
Laba per Saham Dasar	3.25 , 5.29	**1.513.574**	**1.063.273**

Lihat catatan atas laporan keuangan sebagai bagian yang tidak terpisahkan dari laporan keuangan secara keseluruhan

Semarang, 12 Februari 2024
PT. Jateng Petro Energi

Ir. Suko Hartono
Plt Direktur

PT. JATENG PETRO ENERGI (PERSERODA) DAN ENTITAS ANAK
LAPORAN ARUS KAS KONSOLIDASIAN
Untuk tahun yang berakhir pada tanggal 31 Desember 2023
(Disajikan dalam Rupiah)

	2023	2022
ARUS KAS DARI AKTIVITAS OPERASI		
Laba Rugi Setelah Pajak	83.076.298.394	58.360.398.758
Penyesuaian		
Penyusutan Aset Tetap	175.805.535	296.461.885
Laba (Rugi) Sebelum Perubahan Modal	**83.252.103.928**	**58.656.860.643**
Perubahan Modal Kerja		
Penurunan (kenaikan) Piutang Usaha	(13.705.330.880)	(13.408.758.088)
Penurunan (kenaikan) Persediaan	8.547.000	323.441.800
Penurunan (kenaikan) Pajak Dibayar di Muka	(167.173.601)	-
Penurunan (kenaikan) Uang Muka	1.141.481.497	-
Penurunan (kenaikan) Piutang lain-lain	384.182.866	(254.033.460)
Penurunan (kenaikan) Beban Dibayar Dimuka	(2.174.845.039)	(1.706.500.896)
Kenaikan (penurunan) Utang Usaha	2.816.593.966	(1.194.817.470)
Kenaikan (penurunan) Utang Beban	41.575.639	(472.363)
Kenaikan (penurunan) Utang Pajak	16.915.617	(2.421.443.161)
Kenaikan (penurunan) Utang Lain-lain	1.247.052.600	13.174.629.197
Kenaikan (penurunan) Pendapatan Diterima Dimuka	(470.696.753)	(136.800.706)
Arus Kas bersih yang diperoleh (digunakan) dari Aktivitas Operasi	**72.390.406.840**	**53.032.105.496**
Arus Kas dari Aktivitas Investasi		
Aset Tetap	(793.369.298)	(582.462.547)
Investasi Jangka Panjang	3.492.547.912	2.323.160.133
Aset Lain-lain	(126.026.344)	(428.167.186)
Arus Kas bersih yang diperoleh (digunakan) dari Aktivitas Investasi	**2.573.152.269**	**1.312.530.400**
Arus Kas dari Aktivitas Pendanaan		
Kenaikan (penurunan) Modal	-	14.887.500.000
Kenaikan (penurunan) Selisih transaksi perubahan ekuitas	(1.066.847.797)	(1.478.769.370)
Kenaikan (penurunan) Cadangan	19.706.401.094	6.076.210.339
Kenaikan (penurunan) Koreksi Saldo Laba	476.666.281	-
Pembagian Laba	(58.360.398.758)	(53.992.494.073)
Arus Kas bersih yang diperoleh (digunakan) dari Aktivitas Pendanaa	**(39.244.179.181)**	**(34.507.553.104)**
Penurunan (Kenaikan) Arus Kas	35.719.379.929	19.837.082.792
Kas dan Setara Kas Awal Periode	121.068.693.641	101.231.610.849
Kas dan Setara Kas Akhir Periode	**156.788.073.570**	**121.068.693.641**

Lihat catatan atas laporan keuangan sebagai bagian yang tidak terpisahkan dari laporan keuangan secara keseluruhan

Semarang, 12 Februari 2024
PT. Jateng Petro Energi

Ir. Suko Hartono
Plt Direktur

PT. JATENG PETRO ENERGI (PERSERODA) DAN ENTITAS ANAK
LAPORAN PERUBAHAN EKUITAS KONSOLIDASIAN
Untuk tahun yang berakhir pada tanggal 31 Desember 2023
(Disajikan dalam Rupiah)

URAIAN	Modal Saham Ditempatkan / Disetor	Modal Saham Ditempatkan / Disetor	Selisih Transaksi Perubahan Ekuitas	Saldo Laba yang Telah Ditentukan Penggunaannya		Saldo Laba (Rugi) Periode Berjalan Yang belum ditentukan	Jumlah Ekuitas
				Cadangan Umum	Cadangan Tujuan		
Saldo pada tanggal 1 Januari 2022	54.887.500.000	481.118.400	2.860.072.054	41.836.254.066	37.100.612.476	53.992.494.073	191.158.051.069
Koreksi Laba Ditahan	-	-	-	-	-	-	-
Ditentukan Untuk Cadangan Umum	-	-	-	-	-	(10.798.498.815)	(10.798.498.815)
Ditentukan Untuk Cadangan Tujuan	-	-	-	-	-	(5.399.249.407)	(5.399.249.407)
Pembagian Dividen	-	-	-	-	-	(34.182.647.998)	(34.182.647.998)
Pembagian Jasa Produksi	-	-	-	-	-	(1.803.349.302)	(1.803.349.302)
Pembagian Dana Kesejahteraan	-	-	-	-	-	(1.808.748.551)	(1.808.748.551)
Pengalihan Cadangan Kepemilikan	-	-	-	-	-	-	-
Laba (Rugi) Tahun Berjalan	-	-	-	-	-	58.360.398.758	58.360.398.758
Saldo pada Tanggal 31 Desember 2022	**54.887.500.000**	**481.118.400**	**2.860.072.054**	**41.836.254.066**	**37.100.612.476**	**58.360.398.758**	**195.525.955.754**
Koreksi Laba Ditahan	-	-	-	-	-	476.666.281	476.666.281
Ditentukan Untuk Cadangan Umum	-	-	-	3.988.342.542	-	(11.672.079.752)	(7.683.737.209)
Ditentukan Untuk Cadangan Tujuan	-	-	-	-	15.718.058.552	(5.836.039.876)	9.882.018.676
Pembagian Dividen	-	-	-	-	-	(36.947.968.454)	(36.947.968.454)
Pembagian Jasa Produksi	-	-	-	-	-	(1.949.237.319)	(1.949.237.319)
Pembagian Dana Kesejahteraan	-	-	-	-	-	(1.955.073.358)	(1.955.073.358)
Pengalihan Cadangan Kepemilikan	-	-	-	-	-	-	-
Penambahan (Pengurangan)	-	-	(1.066.847.797)	-	-	-	(1.066.847.797)
Laba (Rugi) Tahun Berjalan	-	-	-	-	-	83.076.298.394	83.076.298.394
Saldo pada Tanggal 31 Desember 2023	**54.887.500.000**	**481.118.400**	**1.793.224.257**	**45.824.596.608**	**52.818.671.028**	**83.552.964.675**	**239.358.074.967**

Lihat Catatan Laporan Keuangan merupakan bagian yang tidak terpisahkan dari laporan keuangan secara keseluruhan

Semarang, 12 Februari 2024
PT. Jateng Petro Energi

Ir. Suko Hartono
PT. JATENG PETRO ENERGI

LAPORAN AUDITOR INDEPENDEN

Nomor : 00009/2.1180/AU.1/02/1460-1/1/II/2024

Kepada Yth,
Pemegang Saham, Dewan Komisaris dan Direksi
PT Jateng Petro Energi (Perseroda)
di –
Kota Semarang

Laporan Audit atas Laporan Keuangan Konsolidasian

Opini

Kami telah mengaudit Laporan Keuangan Konsolidasian **PT Jateng Petro Energi (Perseroda)** dan Entitas Anaknya ("Grup"), yang terdiri dari Laporan Posisi Keuangan Konsolidasian tanggal 31 Desember 2023, serta Laporan Laba Rugi dan Penghasilan Komprehensif Lain Konsolidasian, Laporan Perubahan Ekuitas Konsolidasian, dan Laporan Arus Kas Konsolidasian untuk tahun yang berakhir pada tanggal tersebut, serta catatan atas laporan keuangan, termasuk informasi kebijakan akuntansi material.

Menurut opini kami, laporan keuangan konsolidasian terlampir menyajikan secara **wajar dalam semua hal yang material**, posisi keuangan konsolidasian Grup tanggal 31 Desember 2023, serta kinerja keuangan konsolidasian dan arus kas konsolidasian untuk tahun yang berakhir pada tanggal tersebut, sesuai dengan Standar Akuntansi Keuangan di Indonesia.

Basis Opini

Kami melaksanakan audit kami berdasarkan Standar Audit yang ditetapkan oleh Institut Akuntan Publik Indonesia. Tanggung jawab kami menurut standar tersebut diuraikan lebih lanjut dalam paragraf Tanggung Jawab Auditor terhadap Audit atas laporan keuangan konsolidasian pada laporan kami. Kami independen terhadap Grup berdasarkan ketentuan etika yang relevan dalam audit kami atas laporan keuangan konsolidasian di Indonesia, dan kami telah memenuhi tanggung jawab etika lainnya berdasarkan ketentuan tersebut. Kami yakin bahwa bukti audit yang telah kami peroleh adalah cukup dan tepat untuk menyediakan suatu basis bagi opini audit kami.

Hal Lain

Laporan Keuangan Konsolidasian Grup per 31 Desember 2023 merupakan hasil rangkaian audit induk dan anak yang belum di-RUPS-kan oleh masing-masing induk, anak dan cucu perusahaan.

Laporan keuangan konsolidasian **PT Jateng Petro Energi (Perseroda)** dan Entitas Anaknya tanggal 31 Desember 2022 dan untuk tahun yang berakhir pada tanggal tersebut telah diaudit oleh auditor independen, dengan laporan auditor independen nomor : 00024/2.0282/AU.1/02/0182-3/1/II/2023 yang menyatakan opini wajar tanpa pengecualian atas laporan keuangan tersebut pada tanggal 13 Februari 2023.

Tanggung Jawab Manajemen dan Pihak yang Bertanggung Jawab atas Tata Kelola terhadap Laporan Keuangan Konsolidasian

Manajemen bertanggung jawab atas penyusunan dan penyajian wajar laporan keuangan konsolidasian tersebut sesuai dengan Standar Akuntansi Keuangan di Indonesia, dan atas pengendalian internal yang dianggap perlu oleh manajemen untuk memungkinkan penyusunan laporan keuangan konsolidasian yang bebas dari kesalahan penyajian material, baik yang disebabkan oleh kecurangan maupun kesalahan.

Dalam penyusunan laporan keuangan konsolidasian manajemen bertanggung jawab untuk menilai kemampuan Grup dalam mempertahankan kelangsungan usahanya, mengungkapkan, sesuai dengan kondisinya, hal-hal yang berkaitan dengan kelangsungan usaha, dan menggunakan basis akuntansi kelangsungan usaha, kecuali manajemen memiliki intensi untuk melikuidasi Grup atau menghentikan operasi, atau tidak memiliki alternatif yang realistis selain melaksanakannya.

Pihak yang bertanggung jawab atas tata kelola bertanggung jawab untuk mengawasi proses pelaporan keuangan Grup.

Tanggung Jawab Auditor terhadap Audit atas Laporan Keuangan Konsolidasian

Tujuan kami adalah untuk memeroleh keyakinan memadai tentang apakah laporan keuangan konsolidasian secara keseluruhan bebas dari kesalahan penyajian material, baik yang disebabkan oleh kecurangan maupun kesalahan, dan untuk menerbitkan laporan auditor yang mencakup opini kami. Keyakinan memadai merupakan suatu tingkat keyakinan tinggi, namun bukan merupakan suatu jaminan bahwa audit yang dilaksanakan berdasarkan Standar Audit akan selalu mendeteksi kesalahan penyajian material ketika hal tersebut ada. Kesalahan penyajian dapat disebabkan oleh kecurangan maupun kesalahan dan dianggap material jika, baik secara individual maupun secara agregat, dapat diekspektasikan secara wajar akan memengaruhi keputusan ekonomi yang diambil oleh pengguna berdasarkan laporan keuangan konsolidasian tersebut.

Sebagai bagian dari suatu audit berdasarkan Standar Audit, kami menerapkan pertimbangan profesional dan mempertahankan skeptisisme profesional selama audit, kami juga :

- Mengidentifikasi dan menilai risiko kesalahan penyajian material dalam laporan keuangan konsolidasian, baik yang disebabkan oleh kecurangan maupun kesalahan, mendesain dan melaksanakan prosedur audit yang responsif terhadap risiko tersebut, serta memeroleh bukti audit yang cukup dan tepat untuk menyediakan basis bagi opini kami.
  Risiko tidak terdeteksinya kesalahan penyajian material yang disebabkan oleh kecurangan lebih tinggi dari yang disebabkan oleh kesalahan, karena kecurangan dapat melibatkan kolusi, pemalsuan, penghilangan secara sengaja, pernyataan salah, atau pengabaian pengendalian internal.
- Memeroleh suatu pemahaman tentang pengendalian internal yang relevan dengan audit untuk mendesain prosedur audit yang tepat sesuai dengan kondisinya, tetapi bukan untuk tujuan menyatakan opini atas keefektivitasan pengendalian internal Grup.
- Mengevaluasi ketepatan kebijakan akuntansi yang digunakan serta kewajaran estimasi akuntansi dan pengungkapan terkait yang dibuat oleh manajemen.
- Menyimpulkan ketepatan penggunaan basis akuntansi kelangsungan usaha oleh manajemen dan, berdasarkan bukti audit yang diperoleh, apakah terdapat suatu ketidakpastian material yang terkait

dengan peristiwa atau kondisi yang dapat menyebabkan keraguan signifikan atas kemampuan Grup untuk mempertahankan kelangsungan usahanya. Ketika kami menyimpulkan bahwa terdapat suatu ketidakpastian material, kami diharuskan untuk menarik perhatian dalam laporan auditor kami ke pengungkapan terkait dalam laporan keuangan atau, jika pengungkapan tersebut tidak memadai, harus menentukan apakah perlu untuk memodifikasi opini kami. Kesimpulan kami didasarkan pada bukti audit yang diperoleh hingga tanggal laporan auditor kami. Namun, peristiwa atau kondisi masa depan dapat menyebabkan Grup tidak dapat mempertahankan kelangsungan usaha.

- Mengevaluasi penyajian, struktur, dan isi laporan keuangan konsolidasian secara keseluruhan, termasuk pengungkapannya, dan apakah laporan keuangan konsolidasian mencerminkan transaksi dan peristiwa yang mendasarinya dengan suatu cara yang mencapai penyajian wajar
- Memeroleh bukti audit yang cukup dan tepat terkait informasi keuangan entitas atau aktivitas bisnis dalam Grup untuk menyatakan opini atas laporan keuangan konsolidasian. Kami bertanggung jawab atas arahan, supervisi, dan pelaksanaan audit Grup. Kami tetap bertanggung jawab sepenuhnya atas opini audit kami.

Kami mengomunikasikan kepada pihak yang bertanggung jawab atas tata kelola mengenai, antara lain, ruang lingkup dan saat yang direncanakan atas audit, serta temuan audit signifikan, termasuk setiap defisiensi signifikan dalam pengendalian internal yang teridentifikasi oleh kami selama audit.

Kami juga memberikan suatu pernyataan kepada pihak yang bertanggung jawab atas tata kelola bahwa kami telah mematuhi ketentuan etika yang relevan mengenai independensi, dan mengomunikasikan seluruh hubungan, serta hal-hal lain yang dianggap secara wajar berpengaruh terhadap independensi kami, dan, jika relevan, pengamanan terkait.

Dari hal-hal yang dikomunikasikan kepada pihak yang bertanggung jawab atas tata kelola, kami menentukan hal-hal tersebut yang paling signifikan dalam audit atas laporan keuangan konsolidasian periode kini dan oleh karenanya menjadi hal audit utama.

Kami menguraikan hal audit utama dalam laporan auditor kami, kecuali peraturan perundang-undangan melarang pengungkapan publik tentang hal tersebut atau ketika, dalam kondisi yang sangat jarang terjadi, kami menentukan bahwa suatu hal tidak boleh dikomunikasikan dalam laporan kami karena konsekuensi merugikan dari mengomunikasikan hal tersebut akan diekspektasikan secara wajar melebihi manfaat kepentingan publik atas komunikasi tersebut.

Kantor Akuntan Publik Arnestesa

ARNESTESA
KANTOR AKUNTAN PUBLIK

00009

Dr. Arnestesa Trinandha, S.E., M.M., Ak., CA., CPA., CFrA., CPI.
AP.1460

Semarang, 12 Februari 2024

LAPORAN KEUANGAN DAN LAPORAN AUDITOR INDEPENDEN

PT PUSAT REKREASI DAN PROMOSI PEMBANGUNAN JAWA TENGAH

PER 31 DESEMBER 2023

PT. PRPP
JAWA TENGAH
PERSERODA

Laporan Auditor Independensi & Laporan Keuangan

Untuk Periode yang Berakhir 31 Desember 2023

PT. PRPP
JAWA TENGAH
PERSERODA

SURAT PERNYATAAN MANAJEMEN
TENTANG
TANGGUNG JAWAB ATAS LAPORAN KEUANGAN
UNTUK TAHUN YANG BERAKHIR
31 DESEMBER 2023
PT. PUSAT REKREASI DAN PROMOSI PEMBANGUNAN JAWA TENGAH (PERSERODA)

Kami yang bertanda tangan di bawah ini:

Nama	: Dra. Titah Listiorini, MM
Alamat Kantor	: Jl. Anjasmoro Raya, Tawangsari, Kec. Semarang Barat, Kota Semarang, Jawa Tengah 50144
Alamat Domisili sesuai KTP	: Jl. Sinar Pelangi No. 24, RT 006 RW 001, Kel. Kedungmundu, Kec. Tembalang, Kota Semarang, Jawa Tengah
Nomor Telepon	: (024) 7617433
Jabatan	: Direktur

Menyatakan bahwa:

1. Bertanggung jawab atas penyusunan dan penyajian laporan keuangan PT. Pusat Rekreasi dan Promosi Pembangunan Jawa Tengah (Perseroda);
2. Laporan Keuangan PT. Pusat Rekreasi dan Promosi Pembangunan Jawa Tengah (Perseroda) telah disusun dan disajikan sesuai dengan Standar Akuntansi Keuangan Entitas Tanpa Akuntabilitas Publik (SAK-ETAP) di Indonesia;
3. Semua informasi dalam laporan keuangan PT. Pusat Rekreasi dan Promosi Pembangunan Jawa Tengah (Perseroda) telah dimuat secara lengkap dan benar;
4. Laporan Keuangan PT. Pusat Rekreasi dan Promosi Pembangunan Jawa Tengah (Perseroda) tidak mengandung informasi atau fakta material yang tidak benar, dan tidak menghilangkan informasi atau fakta material;
5. Bertanggung jawab atas sistem pengendalian internal dalam PT. Pusat Rekreasi dan Promosi Pembangunan Jawa Tengah (Perseroda);
6. Laporan Keuangan PT. Pusat Rekreasi dan Promosi Pembangunan Jawa Tengah (Perseroda) tidak sedang diaudit oleh Kantor Akuntan Publik lain untuk tahun buku dan jenis perikatan audit yang sama.

Demikian pernyataan ini dibuat dengan sebenarnya.
Atas nama dan mewakili manajemen

2 Februari 2024

PT. PRPP
JAWA TENGAH
PERSERODA

Dra. Titah Listiorini, MM
Direktur

Jl. Anjasmoro Tawangsari Semarang • Telp. /Fax : (024) 7606286, 7617433
email : prppjawatengah@gmail.com • www.prppjawatengah.com

PT PUSAT REKREASI DAN PROMOSI PEMBANGUNAN JAWA TENGAH (PERSERODA)

NERACA

Per 31 Desember 2023

(Disajikan dalam Rupiah)

	Catatan	31 Desember 2023	31 Desember 2022
ASET			
ASET LANCAR			
Kas dan Setara Kas	2.3. , 3.1.	168.056.007	773.095.595
Piutang Pajak	3.2.	8.722.647	1.575.259
Piutang Lain-lain	2.4. , 3.3.	99.375.400	303.100
Jumlah Aset Lancar		**276.154.054**	**774.973.954**
ASET TIDAK LANCAR			
Aset Tetap	2.5. , 3.4.	55.969.828.702	56.481.383.754
Setelah dikurangi akumulasi penyusutan pada tahun 2023 dan 2022 masing-masing sebesar Rp35.432.329.139,- dan Rp34.201.653.598,-			
Aset Tidak Berwujud	3.5.	268.125.000	284.625.000
Jumlah Aset Tidak Lancar		**56.237.953.702**	**56.766.008.754**
ASET LAIN - LAIN			
Aset yang Diambil Alih (SISB Jakarta)	2.5. , 3.6.	1.223.700.000	1.223.700.000
Amortisasi		-	-
Jumlah Aset Lain - Lain		**1.223.700.000**	**1.223.700.000**
JUMLAH ASET		**57.737.807.756**	**58.764.682.708**
KEWAJIBAN DAN EKUITAS			
Kewajiban Jangka Pendek			
Utang Pajak	2.8. , 3.7.	291.429.386	-
Utang Usaha	2.7. , 3.8.	185.471.000	20.408.460
Utang Lain-lain	3.11.	-	-
Utang Pihak Ketiga	2.7. , 3.12.	-	-
Beban Yang Masih Harus Dibayar	3.9.	51.975.000	167.985.651
Jumlah Kewajiban Jangka Pendek		**528.875.386**	**188.394.111**
Kewajiban Jangka Panjang			
Pendapatan Diterima Di Muka	3.10.	1.306.770.493	1.282.716.667
Jumlah Kewajiban Jangka Panjang		**1.306.770.493**	**1.282.716.667**
Jumlah Kewajiban		**1.835.645.879**	**1.471.110.778**
EKUITAS			
Modal Disetor	3.11.	75.000.000.000	75.000.000.000
Modal Disetor Belum Aktakan	3.11.	30.536.400	30.536.400
Modal Donasi	3.11.	262.727.000	262.727.000
Cadangan Umum	3.12.	185.938.622	108.598.188
Cadangan Tujuan	3.13.	-	77.340.434
Saldo Laba	3.14.	(19.577.040.145)	(18.185.630.092)
Jumlah Ekuitas		**55.902.161.877**	**57.293.571.930**
JUMLAH KEWAJIBAN DAN EKUITAS		**57.737.807.756**	**58.764.682.708**

Lihat catatan atas laporan keuangan sebagai bagian yang tidak terpisahkan dari laporan keuangan secara keseluruhan

Semarang, 09 Februari 2024

PT Pusat Rekreasi dan Promosi Pembangunan Jawa Tengah (Perseroda)

PT PRPP JAWA TENGAH (PERSERODA)

Dra Titah Listiorini, MM.

Direktur

PT PUSAT REKREASI DAN PROMOSI PEMBANGUNAN JAWA TENGAH
(PERSERODA)
LAPORAN LABA RUGI
Untuk Tahun yang Berakhir 31 Desember 2023

(Disajikan dalam Rupiah)

	Catatan	2023	2022
PENDAPATAN USAHA			
Pendapatan Maerokoco	2.10. , 3.15.	2.425.475.395	4.022.235.991
Pendapatan PRPP		2.106.449.055	1.606.855.282
Pendapatan Sirkuit		-	4.200.000
Pendapatan Event		1.314.235.503	431.267.266
KSO Pengembangan lahan Sirkuit		540.000.000	
Pendapatan Operasional Lainnya		107.218.000	16.402.000
Jumlah Pendapatan Usaha		**6.493.377.953**	**6.080.960.539**
BEBAN POKOK PENDAPATAN			
Beban Pokok Pendapatan		1.598.062.027	1.628.047.650
Jumlah Beban Pokok Pendapatan		**1.598.062.027**	**1.628.047.650**
LABA KOTOR		**4.895.315.926**	**4.452.912.889**
BEBAN OPERASIONAL			
Beban Gaji Pegawai	2.10. , 3.17.	2.672.137.622	2.646.319.284
Beban Administrasi dan Umum		1.973.147.913	2.472.504.554
Beban Penyusutan		1.297.569.980	1.357.734.548
Beban Amortisasi Aset Tidak Berwujud		16.500.000	16.500.000
Beban Pajak		-	
Jumlah Beban Operasional		**5.959.355.514**	**6.493.058.386**
LABA (RUGI) USAHA		**(1.064.039.588)**	**(2.040.145.497)**
PENDAPATAN (BEBAN) LAIN-LAIN	3.20.		
Pendapatan Lain-lain		1.091.960	180.902.012
Beban Lain-lain		83.822.499	2.559.125
Jumlah Pendapatan (Beban) Lain-lain		**(82.730.539)**	**178.342.887**
LABA (RUGI) SEBELUM PAJAK		**(1.146.770.128)**	**(1.861.802.610)**
Pajak Penghasilan	2.11.	-	-
LABA (RUGI) SETELAH PAJAK		**(1.146.770.128)**	**(1.861.802.610)**

Lihat catatan atas laporan keuangan yang merupakan bagian yang tidak terpisahkan dari laporan keuangan secara keseluruhan

Semarang, 09 Februari 2024
PT Pusat Rekreasi dan Promosi Pembangunan Jawa Tengah (Perseroda)

PT PRPP JAWA TENGAH (PERSERODA)

Dra Titah Listiorini, MM.
Direktur

PT PUSAT REKREASI DAN PROMOSI PEMBANGUNAN JAWA TENGAH (PERSERODA)
LAPORAN ARUS KAS
Untuk Tahun yang Berakhir 31 Desember 2023

(Disajikan dalam Rupiah)

	31 Desember 2023	31 Desember 2022
ARUS KAS DARI AKTIVITAS OPERASI		
Laba (Rugi) Bersih	**(1.146.770.128)**	**(1.861.802.610)**
Ditambah / (Dikurangi) Unsur yang Tidak Mempengaruhi Arus Kas Operasi :		
Beban Penyusutan Aset Tetap	1.230.675.541	1.357.734.547
Amortisasi Aset Tidak Berwujud	16.500.000	16.500.000
Arus Kas Operasi Sebelum Perubahan Modal Kerja	100.405.413	(487.568.063)
Arus Kas Operasi Perubahan Modal Kerja :		
Piutang Pihak Ketiga	-	475.000
Piutang Pajak	(7.147.388)	51.851.124
Piutang Lain-lain	(99.072.300)	802.876.900
Investasi Jangka Pendek	-	300.000.000
Utang Pajak	291.429.386	(1.400.293.235)
Utang Usaha	165.062.540	20.408.460
Utang Lain-lain	-	(1.064.785.651)
Utang Pihak Ketiga	-	(194.992.000)
Beban Yang Masih Harus Dibayar	(116.010.651)	167.985.651
Pendapatan Diterima Di Muka	24.053.826	1.152.716.667
Hutang Jangka Panjang		-
	258.315.413	**(163.757.084)**
Arus Kas Bersih dari Aktivitas Operasi	**358.720.827**	**(651.325.147)**
ARUS KAS DARI AKTIVITAS INVESTASI		
Penambahan (Pengurangan) Aset Tetap	(719.120.490)	(23.668.243.200)
Penambahan (Pengurangan) Aset Lain-lain		-
Inventaris Kantor		
Arus Kas Bersih yang Digunakan Untuk Aktivitas Investasi	**(719.120.490)**	**(23.668.243.200)**
ARUS KAS DARI AKTIVITAS PENDANAAN		
Modal Saham	-	25.000.000.000
Arus Kas Bersih dari Aktivitas Pendanaan	**(244.639.926)**	**25.000.000.000**
Kenaikan (Penurunan) Bersih Kas dan Setara Kas	**(605.039.589)**	**680.431.653**
Kas dan Setara Kas Awal Periode	**773.095.595**	**92.663.942**
Kas dan Setara Kas Akhir Periode	**168.056.007**	**773.095.595**

Lihat catatan atas laporan keuangan sebagai bagian yang tidak terpisahkan dari laporan keuangan secara keseluruhan

Semarang, 09 Februari 2024
PT Pusat Rekreasi dan Promosi Pembangunan Jawa Tengah (Perseroda)

PT PRPP JAWA TENGAH (PERSERODA)

Dra Titah Listiorini, MM.
Direktur

PT PUSAT REKREASI DAN PROMOSI PEMBANGUNAN JAWA TENGAH (PERSERODA)
LAPORAN PERUBAHAN EKUITAS
Untuk Tahun yang Berakhir 31 Desember 2023
(Disajikan dalam Rupiah)

U R A I A N	Modal Saham Ditempatkan dan Disetor Penuh	Modal Belum Disetor	Modal Disetor Belum Diaktakan	Modal Donasi	Saldo Laba Yang Telah Ditentukan Penggunaannya		Pembagian Laba Tahun Lalu	Saldo laba Yang Belum Ditentukan Penggunaannya	Total Modal Bersih
					Cadangan Umum	Cadangan Tujuan			
Saldo pada tanggal 1 Januari 2022	**75.000.000.000**		**30.536.400**	**262.727.000**	**108.598.188**	**77.340.434**	**(16.323.827.482)**	**-**	59.155.374.540
Koreksi Laba Ditahan							-	-	-
Laba (Rugi) Tahun Berjalan							(1.861.802.610)	-	(1.861.802.610)
Saldo pada Tanggal 31 Desember 2022	**75.000.000.000**	**-**	**30.536.400**	**262.727.000**	**108.598.188**	**77.340.434**	**(18.185.630.091)**	**-**	**57.293.571.931**
Penambahan (Pengurangan)	-	-							-
Laba (Rugi) Tahun Berjalan							(1.146.770.128)	-	**(1.146.770.128)**
Saldo pada Tanggal 31 Desember 2023	**75.000.000.000**	**-**	**30.536.400**	**262.727.000**	**108.598.188**	**77.340.434**	**(19.577.040.145)**	**-**	**55.902.161.877**

Lihat Catatan Laporan Keuangan merupakan bagian yang tidak terpisahkan dari laporan keuangan secara keseluruhan

Semarang, 09 Februari 2024
PT Pusat Rekreasi dan Promosi Pembangunan
Jawa Tengah (Perseroda)

PT PRPP JAWA TENGAH (PERSERODA)

Dra Titah Listiorini, MM.
Direktur

LAPORAN AUDITOR INDEPENDEN

Nomor : 00003/2.1180/AU.2/05/1460-2/1/II/2024

Kepada Yth,
Pemegang Saham, Dewan Komisaris dan Direksi
PT Pusat Rekreasi dan Promosi Pembangunan Jawa Tengah (Perseroda)
di –
Kota Semarang

Laporan Audit atas Laporan Keuangan

Opini

Kami telah mengaudit Laporan Keuangan **PT Pusat Rekreasi dan Promosi Pembangunan Jawa Tengah (Perseroda)** terlampir, yang terdiri dari Neraca tanggal 31 Desember 2023, serta Laporan Laba Rugi, Laporan Perubahan Ekuitas, dan Laporan Arus Kas untuk tahun yang berakhir pada tanggal tersebut, serta catatan atas laporan keuangan, termasuk informasi kebijakan akuntansi material.

Menurut opini kami, laporan keuangan terlampir menyajikan secara **wajar dalam semua hal yang material**, neraca **PT Pusat Rekreasi dan Promosi Pembangunan Jawa Tengah (Perseroda)** tanggal 31 Desember 2023, serta kinerja keuangan, dan arus kasnya untuk tahun yang berakhir pada tanggal tersebut, sesuai dengan Standar Akuntansi Keuangan Entitas Tanpa Akuntabilitas Publik di Indonesia (SAK-ETAP).

Basis Opini

Kami melaksanakan audit kami berdasarkan Standar Audit yang ditetapkan oleh Institut Akuntan Publik Indonesia. Tanggung jawab kami menurut standar tersebut diuraikan lebih lanjut dalam paragraf Tanggung Jawab Auditor terhadap Audit atas laporan Keuangan pada laporan kami. Kami independen terhadap **PT PT Pusat Rekreasi dan Promosi Pembangunan Jawa Tengah (Perseroda)** berdasarkan ketentuan etika yang relevan dalam audit kami atas laporan keuangan di Indonesia, dan kami telah memenuhi tanggung jawab etika lainnya berdasarkan ketentuan tersebut. Kami yakin bahwa bukti audit yang telah kami peroleh adalah cukup dan tepat untuk menyediakan suatu basis bagi opini audit kami.

Hal Lain

Laporan keuangan **PT Pusat Rekreasi dan Promosi Pembangunan Jawa Tengah (Perseroda)** tanggal 31 Desember 2022 dan untuk tahun yang berakhir pada tanggal tersebut telah diaudit oleh auditor independen, dengan laporan auditor independen nomor : 00041/2.1180/AU.2/05/1460-1/1/II/2023 yang menyatakan opini wajar tanpa pengecualian atas laporan keuangan tersebut pada tanggal 13 Februari 2023.

Tanggung Jawab Manajemen dan Pihak yang Bertanggung Jawab atas Tata Kelola terhadap Laporan Keuangan

Manajemen bertanggung jawab atas penyusunan dan penyajian wajar laporan keuangan tersebut sesuai dengan Standar Akuntansi Keuangan Entitas Tanpa Akuntabilitas Publik di Indonesia (SAK-ETAP), dan atas pengendalian internal yang dianggap perlu oleh manajemen untuk memungkinkan penyusunan laporan keuangan yang bebas dari kesalahan penyajian material, baik yang disebabkan oleh kecurangan maupun kesalahan.

Dalam penyusunan laporan keuangan, manajemen bertanggung jawab untuk menilai kemampuan Perusahaan dalam mempertahankan kelangsungan usahanya, mengungkapkan, sesuai dengan kondisinya, hal-hal yang berkaitan dengan kelangsungan usaha, dan menggunakan basis akuntansi kelangsungan usaha, kecuali manajemen memiliki intensi untuk melikuidasi Perusahaan atau menghentikan operasi, atau tidak memiliki alternatif yang realistis selain melaksanakannya.

Pihak yang bertanggung jawab atas tata kelola bertanggung jawab untuk mengawasi proses pelaporan keuangan Perusahaan.

Tanggung Jawab Auditor terhadap Audit atas Laporan Keuangan

Tujuan kami adalah untuk memeroleh keyakinan memadai tentang apakah laporan keuangan secara keseluruhan bebas dari kesalahan penyajian material, baik yang disebabkan oleh kecurangan maupun kesalahan, dan untuk menerbitkan laporan auditor yang mencakup opini kami. Keyakinan memadai merupakan suatu tingkat keyakinan tinggi, namun bukan merupakan suatu jaminan bahwa audit yang dilaksanakan berdasarkan Standar Audit akan selalu mendeteksi kesalahan penyajian material ketika hal tersebut ada. Kesalahan penyajian dapat disebabkan oleh kecurangan maupun kesalahan dan dianggap material jika, baik secara individual maupun secara agregat, dapat diekspektasikan secara wajar akan memengaruhi keputusan ekonomi yang diambil oleh pengguna berdasarkan laporan keuangan tersebut.

Sebagai bagian dari suatu audit berdasarkan Standar Audit, kami menerapkan pertimbangan profesional dan mempertahankan skeptisisme profesional selama audit, kami juga :

- Mengidentifikasi dan menilai risiko kesalahan penyajian material dalam laporan keuangan, baik yang disebabkan oleh kecurangan maupun kesalahan, mendesain dan melaksanakan prosedur audit yang responsif terhadap risiko tersebut, serta memeroleh bukti audit yang cukup dan tepat untuk menyediakan basis bagi opini kami. Risiko tidak terdeteksinya kesalahan penyajian material yang disebabkan oleh kecurangan lebih tinggi dari yang disebabkan oleh kesalahan, karena kecurangan dapat melibatkan kolusi, pemalsuan, penghilangan secara sengaja, pernyataan salah, atau pengabaian pengendalian internal.
- Memeroleh suatu pemahaman tentang pengendalian internal yang relevan dengan audit untuk mendesain prosedur audit yang tepat sesuai dengan kondisinya, tetapi bukan untuk tujuan menyatakan opini atas keefektivitasan pengendalian internal Perusahaan.
- Mengevaluasi ketepatan kebijakan akuntansi yang digunakan serta kewajaran estimasi akuntansi dan pengungkapan terkait yang dibuat oleh manajemen.

- Menyimpulkan ketepatan penggunaan basis akuntansi kelangsungan usaha oleh manajemen dan, berdasarkan bukti audit yang diperoleh, apakah terdapat suatu ketidakpastian material yang terkait dengan peristiwa atau kondisi yang dapat menyebabkan keraguan signifikan atas kemampuan Perusahaan untuk mempertahankan kelangsungan usahanya. Ketika kami menyimpulkan bahwa terdapat suatu ketidakpastian material, kami diharuskan untuk menarik perhatian dalam laporan auditor kami ke pengungkapan terkait dalam laporan keuangan atau, jika pengungkapan tersebut tidak memadai, harus menentukan apakah perlu untuk memodifikasi opini kami.
  Kesimpulan kami didasarkan pada bukti audit yang diperoleh hingga tanggal laporan auditor kami. Namun, peristiwa atau kondisi masa depan dapat menyebabkan Perusahaan tidak dapat mempertahankan kelangsungan usaha.
- Mengevaluasi penyajian, struktur, dan isi laporan keuangan secara keseluruhan, termasuk pengungkapannya, dan apakah laporan keuangan mencerminkan transaksi dan peristiwa yang mendasarinya dengan suatu cara yang mencapai penyajian wajar

Kami mengomunikasikan kepada pihak yang bertanggung jawab atas tata kelola mengenai, antara lain, ruang lingkup dan saat yang direncanakan atas audit, serta temuan audit signifikan, termasuk setiap defisiensi signifikan dalam pengendalian internal yang teridentifikasi oleh kami selama audit.

Kami juga memberikan suatu pernyataan kepada pihak yang bertanggung jawab atas tata kelola bahwa kami telah mematuhi ketentuan etika yang relevan mengenai independensi, dan mengomunikasikan seluruh hubungan, serta hal-hal lain yang dianggap secara wajar berpengaruh terhadap independensi kami, dan, jika relevan, pengamanan terkait.

Dari hal-hal yang dikomunikasikan kepada pihak yang bertanggung jawab atas tata kelola, kami menentukan hal-hal tersebut yang paling signifikan dalam audit atas laporan keuangan periode kini dan oleh karenanya menjadi hal audit utama. Kami menguraikan hal audit utama dalam laporan auditor kami, kecuali peraturan perundang-undangan melarang pengungkapan publik tentang hal tersebut atau ketika, dalam kondisi yang sangat jarang terjadi, kami menentukan bahwa suatu hal tidak boleh dikomunikasikan dalam laporan kami karena konsekuensi merugikan dari mengomunikasikan hal tersebut akan diekspektasikan secara wajar melebihi manfaat kepentingan publik atas komunikasi tersebut.

Kantor Akuntan Publik Arnestesa

ARNESTESA
KANTOR AKUNTAN PUBLIK

00003

Dr. Arnestesa Trinandha, S.E., M.M., Ak., CA., CPA., CFrA., CPI.
AP.1460

Semarang, 09 Februari 2024

LAPORAN KEUANGAN DAN LAPORAN AUDITOR INDEPENDEN

PT SARANA PEMBANGUNAN JAWA TENGAH

PER 31 DESEMBER 2023

PT. SARANA PEMBANGUNAN JAWA TENGAH

PT Sarana Pembangunan Jawa Tengah dan Entitas Anak

Laporan Auditor Independen

&

Laporan Keuangan Konsolidasian

Untuk Periode yang Berakhir
31 Desember 2023

PT. SARANA PEMBANGUNAN JAWA TENGAH

SURAT PERNYATAAN MANAJEMEN
TENTANG
TANGGUNG JAWAB ATAS LAPORAN KEUANGAN KONSOLIDASIAN
UNTUK TAHUN YANG BERAKHIR
31 DESEMBER 2023
PT SARANA PEMBANGUNAN JAWA TENGAH

Kami yang bertanda tangan di bawah ini:

Nama	: Untung Juanto, S.T., M.M
Alamat Kantor	: Jl. Pamularsih Raya No 58, Kota Semarang
Alamat Domisili sesuai KTP	: Jl. Cempaka Putih Barat XIX E.16 A Komp, Segneg RT. 010/ 012, Cempaka Putih Barat, Cempaka Putih, Jakarta Pusat
Nomor Telepon	: 024-76632465
Jabatan	: Direktur Utama

Menyatakan bahwa:

1. Bertanggung jawab atas penyusunan dan penyajian laporan keuangan PT Sarana Pembangunan Jawa Tengah;
2. Laporan Keuangan PT Sarana Pembangunan Jawa Tengah telah disusun dan disajikan sesuai dengan Standar Akuntansi Keuangan (SAK) di Indonesia;
3. Semua informasi dalam laporan keuangan PT Sarana Pembangunan Jawa Tengah telah dimuat secara lengkap dan benar;
4. Laporan Keuangan PT Sarana Pembangunan Jawa Tengah tidak mengandung informasi atau fakta material yang tidak benar, dan tidak menghilangkan informasi atau fakta material;
5. Bertanggung jawab atas sistem pengendalian internal dalam PT Sarana Pembangunan Jawa Tengah;
6. Laporan Keuangan PT Sarana Pembangunan Jawa Tengah tidak sedang diaudit oleh Kantor Akuntan Publik lain untuk tahun buku dan jenis perikatan audit yang sama.

Demikian pernyataan ini dibuat dengan sebenarnya.

Atas nama dan mewakili Manajemen
Semarang, 12 Februari 2024

10000
PT. SARANA PEMBANGUNAN JAWA TENGAH
METERAI TEMPEL
22AKX810451

Untung Juanto, S.T., M.M
Direktur Utama

Jl. Pamularsih Raya No. 58 Semarang - 50148 Indonesia
Telp : 024-76632465-66, 76632491-92 Fax : 024-7601420
Homepage : www.spjt.co.id; email : spjt@spjt.co.id

Scan me

PT SARANA PEMBANGUNAN JAWA TENGAH DAN ENTITAS ANAK
LAPORAN POSISI KEUANGAN KONSOLIDASIAN
Per 31 Desember 2023
(Disajikan dalam Rupiah)

	Catatan	31 Desember 2023	31 Desember 2022
ASET			
Aset Lancar			
Kas dan Setara Kas	2.6 , 4.1	345.130.831.674	350.763.946.874
Piutang Usaha	2.8 , 4.2	9.363.476.953	5.328.828.790
Piutang Hibah	2.8 , 4.3	-	-
Aset Keuangan Lancar Lainnya	2.8 , 4.4	520.805.541	510.267.207
Persediaan	2.11 , 4.5	1.836.384.772	226.720.534
Aset Biologis	4.6	-	134.560.431
Uang Muka	2.12 , 4.7	37.803.000	2.747.000
Beban Dibayar di Muka	2.12 , 4.8	556.125.793	57.804.564
Pajak Dibayar Di Muka	2.19 , 4.9	686.937.041	1.332.542.272
Pendapatan Yang Masih Harus Diterima	2.16 , 4.10	962.840.873	397.697.816
Investasi Jangka Pendek	4.11	28.878.707.615	23.878.707.615
Total Aset Lancar		**387.973.913.262**	**382.633.823.102**
Aset Tidak Lancar			
Investasi Jangka Panjang	4.12	-	-
Investasi Pada Entitas Anak dan Asosiasi	2.7 , 4.13	137.359.750.000	137.359.750.000
Properti Investasi	2.13 , 4.14	10.525.632.276	10.526.391.618
Aset Tetap Neto	2.14 , 4.15	15.312.123.543	13.182.642.432
Aset Tak Berwujud Neto	2.15 , 4.16	58.134.066	65.336.448
Aset Pajak Tangguhan	2.19 , 4.17	7.318.226.035	7.468.443.866
Aset Keuangan Tidak Lancar Lainnya	4.18	5.010.923.051	6.993.597.075
Total Aset Tidak Lancar		**175.584.788.971**	**175.596.161.439**
Total Aset		**563.558.702.234**	**558.229.984.541**
LIABILITAS DAN EKUITAS			
LIABILITAS			
Liabilitas Jangka Pendek			
Utang Usaha	2.9 , 4.19	2.188.736.900	164.826.923
Beban Yang Masih Harus Dibayar	2.9 , 4.20	1.337.466.066	807.968.269
Utang Pajak	2.19 , 4.21	304.461.010	155.759.732
Liabilitas Keuangan Jangka Pendek Lainnya	2.9 , 4.23	4.258.964.575	4.962.780.318
Bagian Lancar Atas Utang Jangka Panjang	2.9 , 4.24	1.603.000.000	-
Total Liabilitas Jangka Pendek		**9.692.628.551**	**6.091.335.242**
Liabilitas Jangka Panjang			
Utang Jangka Panjang	2.9 , 4.25	1.285.200.000	1.285.200.000
Liabilitas Imbalan Kerja	2.18 , 4.26	852.964.220	1.209.912.038
Liabilitas Pajak Tangguhan	2.19 , 4.22	52.453.077	52.453.077
Total Liabilitas Jangka Panjang		**2.190.617.297**	**2.547.565.115**
Total Liabilitas		**11.883.245.848**	**8.638.900.357**
EKUITAS			
Ekuitas yang dapat diatribusikan kepada pemilik			
Modal	2.9 , 4.27	376.008.000.000	376.008.000.000
Cadangan Wajib	2.9 , 4.28	160.349.040.834	160.349.040.834
Penghasilan Komprehensif Lain	2.9 , 4.29	1.958.581.639	1.607.147.478
Saldo Laba	2.9 , 4.30	13.272.645.324	11.419.881.852
Jumlah Ekuitas Yang Dapat Distribusikan Kepada Pemilik Entitas Induk		**551.588.267.797**	**549.384.070.164**
Kepentingan Non Pengendali	2.9 , 4.31	87.188.588	207.014.020
Total Ekuitas		**551.675.456.385**	**549.591.084.184**
Total Liabilitas dan Ekuitas		**563.558.702.234**	**558.229.984.541**

Lihat catatan atas laporan keuangan sebagai bagian yang tidak terpisahkan dari laporan keuangan secara keseluruhan

Semarang, 12 Februari 2024

PT. SARANA PEMBANGUNAN JAWA TENGAH

PT. SARANA PEMBANGUNAN JAWA TENGAH

Untung Juanto, S.T., M.M
Direktur Utama

PT SARANA PEMBANGUNAN JAWA TENGAH DAN ENTITAS ANAK
LAPORAN LABA RUGI DAN PENGHASILAN KOMPREHENSIF LAIN KONSOLIDASIAN
Untuk Tahun yang Berakhir 31 Desember 2023
(Disajikan dalam Rupiah)

	Catatan	2023	2022
Pendapatan Usaha	2.17 , 4.32	46.301.268.743	17.861.706.117
Beban Pokok Pendapatan Usaha	2.17 , 4.33	44.047.864.628	16.459.125.909
Laba (Rugi) Bruto		**2.253.404.115**	**1.402.580.208**
Beban Operasional			
Beban Pemasaran	2.17 , 4.34	140.323.586	177.434.768
Beban Administrasi dan Umum	2.17 , 4.35	9.408.104.327	11.162.458.178
Total Beban Operasional		**9.548.427.913**	**11.339.892.946**
Laba (Rugi) Operasional		**(7.295.023.797)**	**(9.937.312.738)**
Pendapatan (Beban) Lain-lain	2.17 , 4.36		
Pendapatan Lain-lain		18.951.872.688	17.817.844.724
Beban Lain-lain		6.366.078.560	4.990.296.384
Total Pendapatan (Beban) Lain-lain		**12.585.794.128**	**12.827.548.341**
Laba (Rugi) Sebelum Manfaat (Beban) Pajak		**5.290.770.331**	**2.890.235.603**
Manfaat (Beban) Pajak	2.19 , 4.37		
Pajak Kini		-	-
Pajak Tangguhan		(130.500.587)	(18.287.794)
Total Manfaat (Beban) Pajak		**(130.500.587)**	**(18.287.794)**
Laba (Rugi) Bersih Tahun Berjalan		**5.160.269.744**	**2.871.947.809**
Penghasilan Komprehensif Lain	2.20 , 4.38		
Pos-Pos yang tidak akan direklasifikasi ke Laba Rugi		450.556.617	183.597.122
Pos-pos yang akan direklasifikasi ke Laba Rugi		(99.122.456)	(53.500.482)
Total Penghasilan Komprehensif Lain Setelah Pajak		**351.434.161**	**130.096.640**
Laba (Rugi) Bersih Tahun Berjalan		**5.511.703.905**	**3.002.044.693**
Laba Tahun Berjalan yang Dapat Diatribusikan Kepada			
Pemegang Saham		5.510.915.959	3.006.734.222
Kepentingan Non Pengendali		787.947	(4.689.528)
Jumlah Laba yang Dapat Diatribusikan		**5.511.703.905**	**3.002.044.693**
Penghasilan Komprehensif Lain yang Dapat Diatribusikan Kepada			
Pemegang Saham		5.510.915.959	3.006.734.222
Kepentingan Non Pengendali		787.947	(4.689.528)
Jumlah Penghasilan komprehensif yang Dapat Diatribusikan		**5.511.703.905**	**3.002.044.693**
Laba per Lembar Saham	2.21 , 4.39	**14.658**	**7.984**

Lihat catatan atas laporan keuangan sebagai bagian yang tidak terpisahkan dari laporan keuangan secara keseluruhan

Semarang, 12 Februari 2024
PT. SARANA PEMBANGUNAN JAWA TENGAH

PT. SARANA PEMBANGUNAN JAWA TENGAH

Untung Juanto, S.T., M.M
Direktur Utama

PT. SARANA PEMBANGUNAN JAWA TENGAH DAN ENTITAS ANAK
LAPORAN ARUS KAS KONSOLIDASI
Untuk Tahun yang Berakhir 31 Desember 2023
(Disajikan dalam Rupiah)

	31 Desember 2023	31 Desember 2022
Arus Kas dari Aktivitas Operasi		
Laba (Rugi) Bersih	**5.511.703.905**	**3.002.044.693**
Ditambah / (Dikurangi) Unsur yang Tidak Mempengaruhi Arus Kas Operasi :		
Cadangan Umum		
Beban Penyusutan Aset Tetap	796.655.791	997.274.077
Saldo Laba	(1.217.253.274)	962.238.371
Arus Kas Operasi Sebelum Perubahan Modal Kerja	**5.091.106.422**	**4.961.557.142**
Perubahan Modal Kerja :		
Piutang Usaha	(4.034.648.164)	(2.929.620.801)
Aset Keuangan Lancar Lainnya	(10.538.334)	(501.767.207)
Persediaan	(1.609.664.238)	554.435.958
Aset Biologis	134.560.431	500.575.712
Uang Muka	(35.056.000)	137.334.308
Beban Dibayar di Muka	(498.321.229)	566.662.285
Pajak Dibayar Di Muka	645.605.231	545.451.107
Pendapatan Yang Masih Harus Diterima	(565.143.058)	575.496.265
Aset Pajak Tangguhan	150.217.831	81.296.283
Utang Usaha	2.023.909.977	(343.871.530)
Liabilitas Keuangan Jangka Pendek Lainnya	(703.815.743)	(975.794.985)
Beban Yang Masih Harus Dibayar	529.497.797	442.324.113
Utang Pajak	148.701.278	(199.525.888)
Liabilitas Imbalan Kerja	(356.947.818)	(208.077.828)
Liabilitas Pajak Tangguhan	-	(4.001.771)
Bagian Lancar Atas Utang Jangka Panjang	1.603.000.000	(93.167.880)
Arus Kas Bersih dari Aktivitas Operasi	**2.512.464.384**	**3.109.305.284**
Arus Kas dari Aktivitas Investasi		
(Penambahan) Pengurangan Aset Tetap	(2.129.481.110)	1.526.980.409
Investasi Jangka Pendek	(5.000.000.000)	-
(Penambahan) Pengurangan Properti Investasi	759.342	(2.590.927.785)
Investasi Pada Entitas Anak dan Asosiasi	-	505.000.000
Aset Tak Berwujud Neto	7.202.382	50.271.758
Aset Keuangan Tidak Lancar Lainnya	1.982.674.024	(204.415.548)
Arus Kas Bersih yang Digunakan Untuk Aktivitas Investasi	**(5.138.845.362)**	**(713.091.167)**
Arus Kas dari Aktivitas Pendanaan		
Penambahan (Pengurangan) Modal	-	(474.000.000.000)
Penambahan (Pengurangan) Dividen	(3.006.734.222)	(10.773.311.310)
Arus Kas Bersih yang Diperoleh dari / (Digunakan Untuk) Aktivitas Pendanaan	**(3.006.734.222)**	**(484.773.311.310)**
Kenaikan (Penurunan) Bersih Kas dan Setara Kas	**(5.633.115.200)**	**(482.377.097.193)**
Kas dan Setara Kas Awal Periode	**350.763.946.874**	**833.141.044.067**
Kas dan Setara Kas Akhir Periode	**345.130.831.674**	**350.763.946.874**

Lihat catatan atas laporan keuangan sebagai bagian yang tidak terpisahkan dari laporan keuangan secara keseluruhan

Semarang, 12 Februari 2024
PT. SARANA PEMBANGUNAN JAWA TENGAH

PT. SARANA PEMBANGUNAN JAWA TENGAH

Untung Juanto, S.T., M.M
Direktur Utama

PT SARANA PEMBANGUNAN JAWA TENGAH DAN ENTITAS ANAK
LAPORAN PERUBAHAN EKUITAS KONSOLIDASI
Untuk Tahun yang Berakhir 31 Desember 2023

(Disajikan dalam Rupiah)

URAIAN	Modal Saham Ditempatkan dan Disetor Penuh	Cadangan Wajib	Penghasilan Komprehensif Lain	Saldo Laba	Kepentingan Non Pengendali	Total Modal Bersih
Saldo pada tanggal 1 Januari 2022	**850.008.000.000**	**160.349.040.834**	**1.527.231.042**	**17.896.250.127**	**619.590.670**	**1.030.400.112.673**
Penghasilan Komprehensif Lain	-	-	(53.500.482)	-	-	(53.500.482)
Laba (Rugi) Tahun Berjalan	-	-	-	2.871.947.809	92.423.350	2.964.371.159
Koreksi Saldo Laba	-	-	-	1.374.962.659	-	1.374.962.659
Koreksi Kewajiban Imbalan Kerja	-	-	133.416.918	-	-	133.416.918
Pengurangan Modal Disetor Pemprov Jateng	(474.000.000.000)	-	-	-	-	(474.000.000.000)
Pengembalian Modal Saham PT SPHM	-	-	-	-	(505.000.000)	(505.000.000)
Laba Tahun Lalu	-	-	-	(10.773.311.310)	-	(10.773.311.310)
Dana Pensiun Karyawan	-	-	-	362.577.300	-	362.577.300
Koreksi Saldo Laba Tahun Lalu PT SPJ	-	-	-	(400.913.057)	-	(400.913.057)
Koreksi Beban Usaha	-	-		88.368.324	-	88.368.324
Saldo pada Tanggal 31 Desember 2022	**376.008.000.000**	**160.349.040.834**	**1.607.147.478**	**11.419.881.852**	**207.014.020**	**549.591.084.184**
Penghasilan Komprehensif Lain	-	-	(99.122.456)	-	-	(99.122.456)
Laba (Rugi) Tahun Berjalan	-	-	-	5.160.269.744	787.947	5.161.057.691
Koreksi Saldo Laba	-	-	-	29.683.491	(120.613.378)	(90.929.887)
Koreksi Kewajiban Imbalan Kerja	-	-	450.556.617	-	-	450.556.617
Laba Tahun Lalu	-	-	-	(3.006.734.222)	-	(3.006.734.222)
Pembetulan PPh Pasal 21 Tahun 2022	-	-	-	117.371.619	-	117.371.619
Koreksi Pemeriksaan PPh Badan Tahun 2021	-	-	-	(280.205.899)	-	(280.205.899)
Kurang Bayar PPh Badan Tahun 2022	-	-	-	(47.965.280)	-	(47.965.280)
Biaya Assessment Tahun 2018-2019	-	-	-	(119.655.982)	-	(119.655.982)
Saldo pada Tanggal 31 Desember 2023	**376.008.000.000**	**160.349.040.834**	**1.958.581.639**	**13.272.645.324**	**87.188.588**	**551.675.456.385**

Lihat Catatan Laporan Keuangan merupakan bagian yang tidak terpisahkan dari laporan keuangan secara keseluruhan

Semarang, 12 Februari 2024

PT. SARANA PEMBANGUNAN JAWA TENGAH

PT. SARANA PEMBANGUNAN JAWA TENGAH

Untung Jianto, S.T., M.M
Direktur Utama

LAPORAN AUDITOR INDEPENDEN

Nomor : 00006/2.1180/AU.2/09/1460-3/1/I/2024

Kepada Yth,
Pemegang Saham, Dewan Komisaris dan Direksi
PT Sarana Pembangunan Jawa Tengah
di –
Kota Semarang

Laporan Audit atas Laporan Keuangan Konsolidasian

Opini

Kami telah mengaudit Laporan Keuangan Konsolidasian **PT Sarana Pembangunan Jawa Tengah** dan Entitas Anaknya ("Grup"), yang terdiri dari Laporan Posisi Keuangan Konsolidasian tanggal 31 Desember 2023, serta Laporan Laba Rugi dan Penghasilan Komprehensif Lain Konsolidasian, Laporan Perubahan Ekuitas Konsolidasian, dan Laporan Arus Kas Konsolidasian untuk tahun yang berakhir pada tanggal tersebut, serta catatan atas laporan keuangan, termasuk informasi kebijakan akuntansi material.

Menurut opini kami, laporan keuangan konsolidasian terlampir menyajikan secara **wajar dalam semua hal yang material**, posisi keuangan konsolidasian Grup tanggal 31 Desember 2023, serta kinerja keuangan konsolidasian dan arus kas konsolidasian untuk tahun yang berakhir pada tanggal tersebut, sesuai dengan Standar Akuntansi Keuangan di Indonesia.

Basis Opini

Kami melaksanakan audit kami berdasarkan Standar Audit yang ditetapkan oleh Institut Akuntan Publik Indonesia. Tanggung jawab kami menurut standar tersebut diuraikan lebih lanjut dalam paragraf Tanggung Jawab Auditor terhadap Audit atas laporan keuangan konsolidasian pada laporan kami. Kami independen terhadap Grup berdasarkan ketentuan etika yang relevan dalam audit kami atas laporan keuangan konsolidasian di Indonesia, dan kami telah memenuhi tanggung jawab etika lainnya berdasarkan ketentuan tersebut. Kami yakin bahwa bukti audit yang telah kami peroleh adalah cukup dan tepat untuk menyediakan suatu basis bagi opini audit kami.

Hal Lain

Laporan Keuangan Konsolidasian Grup per 31 Desember 2023 merupakan hasil rangkaian audit induk, anak dan cucu yang belum di-RUPS-kan oleh masing-masing induk, anak dan cucu perusahaan.

Laporan keuangan konsolidasian **PT Sarana Pembangunan Jawa Tengah** dan Entitas Anaknya tanggal 31 Desember 2022 dan untuk tahun yang berakhir pada tanggal tersebut telah diaudit oleh auditor independen, dengan laporan auditor independen nomor : 00040/2.1180/AU.2/09/1460-2/1/II/2023 yang menyatakan opini wajar tanpa pengecualian atas laporan keuangan tersebut pada tanggal 10 Februari 2023.

Tanggung Jawab Manajemen dan Pihak yang Bertanggung Jawab atas Tata Kelola terhadap Laporan Keuangan Konsolidasian

Manajemen bertanggung jawab atas penyusunan dan penyajian wajar laporan keuangan konsolidasian tersebut sesuai dengan Standar Akuntansi Keuangan di Indonesia, dan atas pengendalian internal yang dianggap perlu oleh manajemen untuk memungkinkan penyusunan laporan keuangan konsolidasian yang bebas dari kesalahan penyajian material, baik yang disebabkan oleh kecurangan maupun kesalahan.

Dalam penyusunan laporan keuangan konsolidasian manajemen bertanggung jawab untuk menilai kemampuan Grup dalam mempertahankan kelangsungan usahanya, mengungkapkan, sesuai dengan kondisinya, hal-hal yang berkaitan dengan kelangsungan usaha, dan menggunakan basis akuntansi kelangsungan usaha, kecuali manajemen memiliki intensi untuk melikuidasi Grup atau menghentikan operasi, atau tidak memiliki alternatif yang realistis selain melaksanakannya.

Pihak yang bertanggung jawab atas tata kelola bertanggung jawab untuk mengawasi proses pelaporan keuangan Grup.

Tanggung Jawab Auditor terhadap Audit atas Laporan Keuangan Konsolidasian

Tujuan kami adalah untuk memeroleh keyakinan memadai tentang apakah laporan keuangan konsolidasian secara keseluruhan bebas dari kesalahan penyajian material, baik yang disebabkan oleh kecurangan maupun kesalahan, dan untuk menerbitkan laporan auditor yang mencakup opini kami. Keyakinan memadai merupakan suatu tingkat keyakinan tinggi, namun bukan merupakan suatu jaminan bahwa audit yang dilaksanakan berdasarkan Standar Audit akan selalu mendeteksi kesalahan penyajian material ketika hal tersebut ada. Kesalahan penyajian dapat disebabkan oleh kecurangan maupun kesalahan dan dianggap material jika, baik secara individual maupun secara agregat, dapat diekspektasikan secara wajar akan memengaruhi keputusan ekonomi yang diambil oleh pengguna berdasarkan laporan keuangan konsolidasian tersebut.

Sebagai bagian dari suatu audit berdasarkan Standar Audit, kami menerapkan pertimbangan profesional dan mempertahankan skeptisisme profesional selama audit, kami juga :

- Mengidentifikasi dan menilai risiko kesalahan penyajian material dalam laporan keuangan konsolidasian, baik yang disebabkan oleh kecurangan maupun kesalahan, mendesain dan melaksanakan prosedur audit yang responsif terhadap risiko tersebut, serta memeroleh bukti audit yang cukup dan tepat untuk menyediakan basis bagi opini kami.
  Risiko tidak terdeteksinya kesalahan penyajian material yang disebabkan oleh kecurangan lebih tinggi dari yang disebabkan oleh kesalahan, karena kecurangan dapat melibatkan kolusi, pemalsuan, penghilangan secara sengaja, pernyataan salah, atau pengabaian pengendalian internal.
- Memeroleh suatu pemahaman tentang pengendalian internal yang relevan dengan audit untuk mendesain prosedur audit yang tepat sesuai dengan kondisinya, tetapi bukan untuk tujuan menyatakan opini atas keefektivitasan pengendalian internal Grup.
- Mengevaluasi ketepatan kebijakan akuntansi yang digunakan serta kewajaran estimasi akuntansi dan pengungkapan terkait yang dibuat oleh manajemen.
- Menyimpulkan ketepatan penggunaan basis akuntansi kelangsungan usaha oleh manajemen dan, berdasarkan bukti audit yang diperoleh, apakah terdapat suatu ketidakpastian material yang terkait

dengan peristiwa atau kondisi yang dapat menyebabkan keraguan signifikan atas kemampuan Grup untuk mempertahankan kelangsungan usahanya. Ketika kami menyimpulkan bahwa terdapat suatu ketidakpastian material, kami diharuskan untuk menarik perhatian dalam laporan auditor kami ke pengungkapan terkait dalam laporan keuangan atau, jika pengungkapan tersebut tidak memadai, harus menentukan apakah perlu untuk memodifikasi opini kami. Kesimpulan kami didasarkan pada bukti audit yang diperoleh hingga tanggal laporan auditor kami. Namun, peristiwa atau kondisi masa depan dapat menyebabkan Grup tidak dapat mempertahankan kelangsungan usaha.

- Mengevaluasi penyajian, struktur, dan isi laporan keuangan konsolidasian secara keseluruhan, termasuk pengungkapannya, dan apakah laporan keuangan konsolidasian mencerminkan transaksi dan peristiwa yang mendasarinya dengan suatu cara yang mencapai penyajian wajar
- Memeroleh bukti audit yang cukup dan tepat terkait informasi keuangan entitas atau aktivitas bisnis dalam Grup untuk menyatakan opini atas laporan keuangan konsolidasian. Kami bertanggung jawab atas arahan, supervisi, dan pelaksanaan audit Grup. Kami tetap bertanggung jawab sepenuhnya atas opini audit kami.

Kami mengomunikasikan kepada pihak yang bertanggung jawab atas tata kelola mengenai, antara lain, ruang lingkup dan saat yang direncanakan atas audit, serta temuan audit signifikan, termasuk setiap defisiensi signifikan dalam pengendalian internal yang teridentifikasi oleh kami selama audit.

Kami juga memberikan suatu pernyataan kepada pihak yang bertanggung jawab atas tata kelola bahwa kami telah mematuhi ketentuan etika yang relevan mengenai independensi, dan mengomunikasikan seluruh hubungan, serta hal-hal lain yang dianggap secara wajar berpengaruh terhadap independensi kami, dan, jika relevan, pengamanan terkait.

Dari hal-hal yang dikomunikasikan kepada pihak yang bertanggung jawab atas tata kelola, kami menentukan hal-hal tersebut yang paling signifikan dalam audit atas laporan keuangan konsolidasian periode kini dan oleh karenanya menjadi hal audit utama.

Kami menguraikan hal audit utama dalam laporan auditor kami, kecuali peraturan perundang-undangan melarang pengungkapan publik tentang hal tersebut atau ketika, dalam kondisi yang sangat jarang terjadi, kami menentukan bahwa suatu hal tidak boleh dikomunikasikan dalam laporan kami karena konsekuensi merugikan dari mengomunikasikan hal tersebut akan diekspektasikan secara wajar melebihi manfaat kepentingan publik atas komunikasi tersebut.

Kantor Akuntan Publik Arnestesa

ARNESTESA
KANTOR AKUNTAN PUBLIK

00006

Dr. Arnestesa Trinandha, S.E., M.M., Ak., CA., CPA., CFrA., CPI.
AP.1460

Semarang, 12 Februari 2024

LAPORAN KEUANGAN DAN LAPORAN AUDITOR INDEPENDEN

PT JATENG AGRO BERDIKARI (PERSERODA)

PER 31 DESEMBER 2023

JTAB
JATENG AGRO BERDIKARI
Perseroda

2024

LAPORAN AUDITOR INDEPENDEN ATAS LAPORAN KEUANGAN

PT. JATENG AGRO BERDIKARI (PERSERODA)

UNTUK TAHUN YANG BERAKHIR
31 DESEMBER 2023

jtab.perseroda@gmail.com www.ptjtab.com

SURAT PERNYATAAN DIREKSI

TENTANG

TANGGUNG JAWAB ATAS PENYUSUNAN LAPORAN KEUANGAN

DAN CATATAN ATAS LAPORAN KEUANGAN

PT. JATENG AGRO BERDIKARI (PERSERODA)

UNTUK TAHUN YANG BERAKHIR 31 DESEMBER 2023

Kami yang bertanda tangan dibawah ini,

Nama : Ir. Totok Agus Siswanto

Jabatan : Plt. Direktur Utama

Alamat Kantor : Gd. Despora Lt. 7 - Jl. Pahlawan No. 8 Semarang

Menyatakan Bahwa :

1. Bertanggungjawab atas penyusunan dan penyajian wajar Laporan Posisi Keuangan dan catatan atas laporan keuangan PT. Jateng Agro Berdikari (Perseroda) untuk tahun yang berakhir 31 Desember 2023;
2. Laporan Keuangan PT. Jateng Agro Berdikari (Perseroda) telah disusun dan disajikan sesuai dengan Standar Akuntansi Keuangan yang berlaku;
3. a. Semua informasi dalam laporan keuangan dan catatan atas laporan keuangan telah disajikan dan diungkapkan lengkap dan benar;
   b. Laporan Keuangan tidak mengandung informasi atau fakta material yang tidak benar dan tidak menghilangkan informasi atau fakta material;
4. Bertanggung jawab atas sistem pengendalian intern yang dianggap perlu untuk memungkinkan penyusunan Laporan Keuangan yang bebas dari kesalahan penyajian material.

Demikian Surat Pernyataan ini dibuat dengan sebenarnya.

Atas Nama dan Mewakili Direksi

PT. JATENG AGRO BERDIKARI PERSERODA

Ir. Totok Agus Siswanto

Plt. Direktur Utama

Kepada Yth.
Drs. Soekamto, Ak, M.Si, CFrA, CPA, CA, CPI.
Pemimpin Rekan Kantor Akuntan Publik Soekamto, Adi, Syahril & Rekan
Jl. Taman Durian No. 2, Srondol Wetan, Banyumanik, Semarang
Semarang

Perihal : Surat Representasi Manajemen Laporan Keuangan PT. Jateng Agro Berdikari (Perseroda) untuk tahun yang Berakhir 31 Desember 2023

Kami memberikan surat representasi ini sehubungan dengan audit saudara atas laporan keuangan PT. Jateng Agro Berdikari (Perseroda) untuk tahun yang berakhir 31 Desember 2023 yang ditujukan untuk menyatakan pendapat apakah laporan keuangan telah menyajikan secara wajar dalam semua hal material sesuai dengan Standar Akuntansi Keuangan yang berlaku. Kami menegaskan bahwa kami bertanggung jawab atas penyajian wajar laporan keuangan PT. Jateng Agro Berdikari (Perseroda) tahun buku 2023 sesuai dengan Standar Akuntansi Keuangan yang berlaku.

Representasi tertentu dalam surat ini dijelaskan terbatas pada hal-hal yang material. Sesuatu dipandang material, tanpa melihat besarnya, jika sesuatu tersebut menyangkut penghilangan atau salah saji informasi akuntansi yang, dengan mempertimbangkan keadaan yang melingkupinya, menjadikan pertimbangan orang yang berpikiran wajar yang meletakkan kepercayaan pada informasi tersebut akan berubah atau terpengaruh oleh penghilangan atau salah saji tersebut.

Kami menegaskan, berdasarkan keyakinan dan pengetahuan terbaik kami, pada tanggal 31 Desember 2023, representasi berikut ini telah kami buat kepada Saudara selama audit Saudara :

1. Laporan keuangan yang disebut di atas disajikan secara wajar sesuai dengan Standar Akuntansi Keuangan yang berlaku dan kami telah menyediakan kepada saudara semua catatan akuntansi dan data lain yang berkaitan.
2. Tidak terdapat komunikasi dari badan pengatur mengenai ketidakpatuhan atau kelemahan dalam praktik pelaporan keuangan.
3. Tidak terdapat transaksi material yang tidak secara semestinya dicatat dalam catatan akuntansi yang melandasi laporan keuangan Entitas.
4. Tidak ada :

a. Kecurangan yang melibatkan manajemen atau keuangan atau karyawan yang memiliki peran penting dalam pengendalian intern.
b. Kecurangan yang melibatkan karyawan lain yang dapat berdampak material terhadap laporan keuangan.

5. Entitas tidak memiliki rencana atau maksud yang dapat berdampak material terhadap nilai berjalan atau klasifikasi aset tetap dan utang.
6. Hal-hal berikut telah dicatat atau diungkapkan dalam laporan keuangan secara memadai (jika ada) berupa :
   a. Transaksi antar pihak yang memiliki hubungan istimewa, termasuk penjualan, pembelian, perjanjian sewa guna usaha, jaminan, dan jumlah piutang kepada atau utang dari pihak-pihak yang mempunyai hubungan istimewa.
   b. Jaminan, lisan atau tertulis, yang dapat menjadikan Entitas memiliki kewajiban bersyarat
   c. Estimasi signifikan dan pemusatan material yang diketahui oleh manajemen yang harus diungkapkan sesuai dengan peraturan yang berlaku.
7. Tidak terdapat :
   a. Kemungkinan unsur tindakan pelanggaran terhadap hukum dan peraturan yang berdampak yang harus dipertimbangkan untuk diungkapkan dalam laporan keuangan.
   b. Utang lain yang material atau laba atau rugi bersyarat yang diharuskan untuk dicatat atau diungkapkan sesuai dengan Standar Akuntansi Keuangan yang berlaku.
8. Entitas memiliki hak penuh terhadap aset yang dimilikinya, dan tidak terdapat gadai atau penjaminan atas aset atau aset yang digadaikan.
9. Entitas telah mematuhi semua aspek perjanjian kontrak yang akan mempunyai dampak material terhadap laporan keuangan jika kami tidak mematuhi perjanjian tersebut.
10. Penunjukan hanya satu auditor untuk tahun buku yang bersangkutan.
11. Entitas tidak sedang dalam kondisi dipailitkan.
12. Tidak terdapat transaksi derivatif selain yang telah diungkapkan dalam laporan keuangan.
13. Karena pentingnya representasi manajemen bagi efektifitas audit, PT Jateng Agro Berdikari (Perseroda) setuju untuk membebaskan Kantor Akuntan Publik Soekamto, Adi, Syahril & Rekan serta personilnya atas kewajiban, tuntutan, dan biaya sehubungan dengan jasa yang diberikan sesuai dengan surat ini atas semua salah penyajian yang dibuat oleh manajemen baik secara lisan maupun tertulis. Kertas kerja dalam perikatan ini adalah milik KAP Soekamto, Adi, Syahril & Rekan. Dalam hal sehubungan dengan panggilan pengadilan atau proses hukum lainnya KAP Soekamto, Adi, Syahril & Rekan diminta untuk memperlihatkan dokumen-dokumen miliknya yang berkaitan dengan perikatan ini untuk keperluan Entitas

dalam proses atau administrasi pengadilan dimana KAP Soekamto, Adi, Syahril & Rekan bukan merupakan pihak dalam perkara, Entitas akan membayar penggantian kepada KAP Soekamto, Adi, Syahril & Rekan dengan tarif tagihan standar atas waktu dan biaya profesional, termasuk imbalan jasa yang wajar atas jasa pengacara yang timbul sehubungan dengan permintaan tersebut.

14. Apabila terdapat temuan dan kewajiban yang timbul atas hasil pemeriksaan Dirjen Pajak di kemudian hari yang berkenaan dengan perpajakan adalah tanggung jawab manajemen Entitas.
15. Apabila Entitas merupakan nasabah bank atas pinjaman yang diterima dan terjadi kredit macet dan/atau bermasalah maka menjadi tanggung jawab manajemen. Karena Laporan Hasil Pemeriksaan Kantor Akutan Publik Soekamto, Adi, Syahril & Rekan bukan suatu dasar utama atas hasil analisa pihak perbankan dalam hal menyetujui pengajuan kredit hingga pencairan dana kredit bank.

Hormat Kami,

PT. JATENG AGRO BERDIKARI PERSERODA

Ir. Totok Agus Siswanto

Plt. Direktur Utama

KANTOR AKUNTAN PUBLIK
SOEKAMTO ADI SYAHRIL & REKAN
Izin Usaha Kepmenkeu No. 309/KM.1/2020

LAPORAN AUDITOR INDEPENDEN

Nomor : 00008/2.1301/AU.2/10/0421-5/1/II/2024

Kepada Yth.
Dewan Komisaris dan Direksi
PT Jateng Agro Berdikari (Perseroda)
Gedung Dekranasda Lt. 7
Jl Pahlawan No. 8
SEMARANG

Opini

Kami telah mengaudit laporan keuangan PT Jateng Agro Berdikari (Perseroda), yang terdiri dari laporan posisi keuangan tanggal 31 Desember 2023, serta laporan laba rugi dan penghasilan komprehensif lain, laporan perubahan ekuitas, dan laporan arus kas untuk tahun yang berakhir pada tanggal tersebut, serta catatan atas laporan keuangan, termasuk ikhtisar kebijakan akuntansi signifkan.

Menurut opini kami, laporan keuangan terlampir menyajikan secara wajar, dalam semua hal yang material, posisi keuangan Perusahaan tanggal 31 Desember 2023, serta kinerja keuangan dan arus kasnya untuk tahun yang berakhir pada tanggal tersebut, sesuai dengan Standar Akuntansi Keuangan di Indonesia.

Basis Opini

Kami melaksanakan audit kami berdasarkan Standar Audit yang ditetapkan oleh Institut Akuntan Publik Indonesia. Tanggung jawab kami menurut standar tersebut diuraikan lebih lanjut dalam paragraf Tanggung Jawab Auditor terhadap Audit atas Laporan Keuangan pada laporan kami. Kami Independen terhadap Perusahaan berdasarkan ketentuan etika yang relavan dalam audit kami atas laporan keuangan di Indonesia, dan kami telah memenuhi tanggung jawab etika lainnya berdasarkan ketentuan tersebut. Kami yakin bahwa bukti audit yang telah kami peroleh adalah cukup dan tepat untuk menyediakan suatu basis bagi opini audit kami.

Tanggung Jawab Manajemen dan Pihak yang Bertanggung Jawab atas Tata Kelola terhadap Laporan Keuangan

Manajemen bertanggung jawab atas penyusunan dan penyajian wajar laporan keuangan tersebut sesuai dengan Standar Akuntansi Keuangan di Indonesia, dan atas pengendalian Internal yang dianggap perlu oleh manajemen untuk memungkinkan

penyusunan laporan keuangan yang bebas dari kesalahan penyajian material, baik yang disebabkan oleh kecurangan maupun kesalahan.

Dalam penyusunan laporan keuangan, manajemen bertanggung jawab untuk menilai kemampuan Perusahaan dalam mempertahankan kelangsungan usahanya, mengungkapkan sesuai dengan kondisinya, hal-hal yang berkaitan dengan kelangsungan usaha, dan menggunakan basis akuntansi kelangsungan usaha, kecuali manajemen memiliki intensi untuk melikuidasi Perusahaan atau menghentikan operasi atau tidak memiliki alternatif yang realistis selain melaksanakannya.

Pihak yang bertanggung jawab atas tata kelola, bertanggung jawab untuk mengawasi proses pelaporan keuangan Perusahaan.

Tanggung Jawab Auditor terhadap Audit atas Laporan Keuangan

Tujuan kami adalah untuk memperoleh keyakinan memadai tentang apakah laporan keuangan secara keseluruhan bebas dari kesalahan penyajian material, baik yang disebabkan oleh kecurangan maupun kesalahan, dan untuk menerbitkan laporan auditor yang mencakup opini kami. Keyakinan memadai merupakan suatu tingkat keyakinan tinggi, namun bukan merupakan suatu jaminan bahwa audit yang dilaksanakan berdasarkan Standar Audit akan selalu mendeteksi kesalahan penyajian material ketika hal tersebut ada. Kesalahan penyajian dapat disebabkan oleh kecurangan maupun kesalahan dan dianggap material jika, baik secara individual maupun secara agregat, dapat diekspektasikan secara wajar, akan mempengaruhi keputusan ekonomi yang diambil oleh pengguna berdasarkan laporan keuangan tersebut.

Sebagai bagian dari suatu audit berdasarkan Standar Audit, kami menerapkan pertimbangan profesional dan mempertahankan skeptisisme profesional selama audit. Kami juga:

- Mengidentifikasi dan menilai risiko kesalahan penyajian material dalam laporan keuangan, baik yang disebabkan oleh kecurangan maupun kesalahan, mendesain dan melaksanakan prosedur audit yang responsif terhadap risiko tersebut, serta memperoleh bukti audit yang cukup dan tepat untuk menyediakan basis bagi opini kami. Risiko tidak terdeteksinya kesalahan penyajian material yang disebabkan oleh kecurangan lebih tinggi dari yang disebabkan oleh kesalahan, karena kecurangan dapat melibatkan kolusi, pemalsuan, penghilangan secara sengaja, pernyataan salah, atau pengabaian pengendalian internal.
- Memeroleh suatu pemahaman tentang pengendalian internal yang relevan dengan audit untuk mendesain prosedur audit yang tepat sesuai dengan kondisinya, tetapi bukan untuk tujuan menyatakan opini atas keefektivitasan pengendalian internal Perusahaan.
- Mengevaluasi ketepatan kebijakan akuntansi yang digunakan serta kewajaran estimasi akuntansi dan pengungkapan terkait yang dibuat oleh manajemen.
- Menyimpulkan ketepatan penggunaan basis akuntansi kelangsungan usaha oleh manajemen dan, berdasarkan bukti audit yang diperoleh, apakah terdapat suatu ketidakpastian material yang terkait dengan peristiwa atau kondisi yang dapat menyebabkan keraguan signifikan atas kemampuan Perusahaan untuk mempertahankan kelangsungan usahanya. Ketika kami menyimpulkan bahwa

terdapat suatu ketidakpastian material, kami diharuskan untuk menarik perhatian dalam laporan auditor kami ke pengungkapan terkait dalam laporan keuangan atau, jika pengungkapan tersebut tidak memadai, harus menentukan apakah perlu untuk memodifikasi opini kami. Kesimpulan kami didasarkan pada bukti audit yang diperoleh hingga tanggal laporan auditor kami. Namun, peristiwa atau kondisi masa depan dapat menyebabkan Perusahaan tidak dapat mempertahankan kelangsungan usaha.

- Mengevaluasi penyajian, struktur, dan isi laporan keuangan secara keseluruhan, termasuk pengungkapannya, dan apakah laporan keuangan mencerminkan transaksi dan peristiwa yang mendasarinya dengan suatu cara yang mencapai penyajian wajar.

Kami mengomunikasikan kepada pihak yang bertanggung jawab atas tata kelola mengenai, antara lain, ruang lingkup dan saat yang direncanakan atas audit, serta temuan audit signifikan, termasuk setiap defisiensi signifikan dalam pengendalian Internal yang teridentifikasi oleh kami selama audit.

KAP SOEKAMTO, ADI, SYAHRIL DAN REKAN
Pemimpin Rekan

Drs. Soekamto, Ak,M.Si,CFrA,CPA,CA.CPI.
Nomor Ijin Akuntan Publik AP.0421

Semarang, 23 Februari 2024

00008

PT. JATENG AGRO BERDIKARI (PERSERODA)
LAPORAN POSISI KEUANGAN (KOMPILASI)
PER 31 DESEMBER 2023

Dengan Angka Perbandingan Tahun 2022
(Dinyatakan dalam rupiah penuh, kecuali dinyatakan lain)

URAIAN	CAT	31 DESEMBER 2023	31 DESEMBER 2022
I ASET			
A ASET LANCAR			
Kas dan Setara Kas	1	70.813.136.799	86.220.289.332
Investasi Jangka Pendek	2	22.500.000.000	19.200.000.000
Piutang Dagang (Usaha)	3	6.622.686.518	12.671.063.466
Cadangan Penyisihan Penurunan Nilai Piutang	4	(185.642.170)	(184.448.370)
Piutang Lain-Lain	5	997.170.767	1.052.424.237
Persediaan	6	6.010.744.751	5.868.933.598
Biaya Bayar Di Muka	7	203.265.848	87.914.406
Pajak Dibayar dimuka	8	321.622.989	317.848.672
Jumlah Aset Lancar		**107.282.985.501**	**125.234.025.341**
B. ASET TETAP BERWUJUD			
Tanah		8.875.120.317	8.877.766.079
Gedung dan Bangunan		61.084.677.956	60.047.757.305
Inventaris Kendaraan		10.023.491.546	9.401.403.796
Mesin dan Instalasi		14.784.655.525	14.584.827.036
Inventaris Kantor		6.939.168.323	6.611.816.303
Tanaman Produktif		5.556.557.247	4.581.925.984
Aset Dalam Penyelesaian		12.838.248.100	3.686.617.242
Tanaman Belum Menghasilkan		1.560.900.860	2.297.620.430
Nilai Perolehan		**121.662.819.873**	**110.089.734.174**
Akumulasi Penyusutan Gedung		(21.441.875.772)	(19.508.893.118)
Akumulasi Penyusutan Kendaraan		(7.267.274.581)	(6.659.686.827)
Akumulasi Penyusutan Mesin & instalasi		(10.636.685.642)	(9.714.258.406)
Akumulasi Penyusutan Inventaris Kantor		(4.784.996.607)	(4.200.226.192)
Akumulasi Penyusutan Tanaman Produktif		(1.716.548.845)	(1.529.990.751)
Jumlah Akumulasi Penyusutan Aset Tetap		**(45.847.381.447)**	**(41.613.055.294)**
Nilai Buku Aset Tetap	9	**75.815.438.426**	**68.476.678.881**
C. ASET TETAP TIDAK BERWUJUD			
Aset Tetap Tidak Berwujud		2.115.606.941	2.108.106.941
Akumulasi Amortisasi aset tetap tidak berwujud		(1.086.336.944)	(982.091.006)
Nilai Buku Aset Tetap Tidak Berwujud	10	**1.029.269.997**	**1.126.015.935**
D. INVESTASI JANGKA PANJANG	11	**610.707.500**	**610.707.500**
E. ASET LAIN-LAIN	12	**1.669.240.354**	**836.164.427**
TOTAL ASET		**186.407.641.778**	**196.283.592.085**

URAIAN	CAT	31 DESEMBER 2023	31 DESEMBER 2022
II KEWAJIBAN DAN EKUITAS			
F. KEWAJIBAN			
Hutang Usaha	13	727.711.251	10.140.043.248
Pendapatan Diterima Dimuka	14	6.091.175.115	6.335.854.244
Biaya yang masih harus dibayar	15	3.091.698.642	1.038.172.079
Hutang Pajak	16	894.718.321	749.041.631
Cadangan Pembagian Laba	17	502.522.825	-
Hutang Lancar Lainnya	18	260.947.014	35.221.176
Kewajiban Lainnya	19	1.494.815.387	1.351.910.065
Jumlah Kewajiban		**13.063.588.555**	**19.650.242.443**
G. EKUITAS			
Modal Penyertaan	20	165.269.550.312	100.000.000.000
Hibah Pemda	21	850.949.000	850.949.000
Cadangan Umum	22	4.189.342.602	-
Modal Yang Belum Ditetapkan Penggunaannya	23	-	65.309.044.136
Laba (Rugi) Tahun Berjalan	24	3.034.211.309	10.473.356.504
Jumlah Ekuitas		**173.344.053.223**	**176.633.349.641**
TOTAL KEWAJIBAN DAN EKUITAS		**186.407.641.778**	**196.283.592.084**

Semarang, 31 Desember 2023

PT. JATENG AGRO BERDIKARI PERSERODA

Ir. Totok Agus Siswanto

Plt. Direktur Utama

Lihat catatan atas laporan keuangan yang merupakan
bagian yang tak terpisahkan dari laporan keuangan secara keseluruhan

PT. JATENG AGRO BERDIKARI (PERSERODA)
LAPORAN LABA RUGI
UNTUK TAHUN YANG BERAKHIR 31 DESEMBER 2023
Dengan Angka Perbandingan Tahun 2022
(Dinyatakan dalam rupiah penuh, kecuali dinyatakan lain)

URAIAN	CAT	TAHUN 2023	TAHUN 2022
PENDAPATAN USAHA	25		
1. Penjualan Barang dagangan		124.773.328.141	118.930.537.990
2. Penjualan Hasil Produksi		15.500.326.931	12.769.031.311
3. Pendapatan Jasa		12.955.021.312	12.833.821.658
4. Pendapatan Usaha Lainnya		2.908.246.052	2.570.220.414
Jumlah pendapatan usaha		**156.136.922.436**	**147.103.611.372**
HARGA POKOK PENJUALAN	26	**139.766.391.717**	**129.853.290.382**
LABA KOTOR		**16.370.530.719**	**17.250.320.991**
BIAYA USAHA			
1. Biaya Administrasi/Umum	27	16.748.927.607	15.802.387.886
2. Biaya Pemasaran	28	888.526.310	908.153.876
Jumlah		**17.637.453.917**	**16.710.541.762**
JUMLAH BIAYA USAHA		**157.403.845.635**	**146.563.832.144**
Laba (Rugi) Usaha Sebelum Penyusutan		**(1.266.923.198)**	**539.779.229**
PENYUSUTAN, AMORTISASI & PENYISIHAN	29		
1. Amortisasi & Penyusutan		2.986.050.933	3.761.081.917
2. Penyisihan penurunan Nilai Piutang		195.107.878	34.257.519
Jumlah		**3.181.158.811**	**3.795.339.437**
PENDAPATAN / BIAYA LAIN-LAIN	30		
1. Tanah Tawangmangu		4.665.322.939	10.487.362.850
2. Pendapatan Luar Usaha		3.679.183.776	3.961.916.304
3. Biaya Lain-lain		550.505.948	406.600.120
Jumlah		**7.794.000.766**	**14.042.679.034**
LABA (RUGI) TAHUN BERJALAN	37	**3.345.918.757**	**10.787.118.826**
BEBAN PAJAK PENGHASILAN	38	311.707.456	313.762.322
LABA (RUGI) SETELAH PAJAK	39	**3.034.211.301**	**10.473.356.504**

Semarang, 31 Desember 2023
PT JATENG AGRO BERDIKARI
(PERSERODA)
Plt. Direktur Utama

Ir. Totok Agus Susyanto

Catatan atas laporan keuangan terlampir merupakan bagian yang tidak terpisahkan dari laporan keuangan secara keseluruhan

PT JATENG AGRO BERDIKARI PERSERODA
LAPORAN PERUBAHAN EKUITAS
UNTUK TAHUN YANG BERAKHIR 31 DESEMBER 2023
Dengan angka perbandingan bulan 31 Desember 2022
(Dinyatakan dalam rupiah penuh, kecuali dinyatakan lain)

NO	URAIAN	MODAL DISETOR PEM. DAERAH	LABA DITAHAN DAN CADANGAN			LABA (RUGI) TAHUN BERJALAN	JUMLAH EKUITAS
			LABA DITAHAN	HIBAH PEMDA	CADANGAN		
1	**Saldo per 31 Desember 2022**	**100.000.000.000**	**-**	**850.949.000**	**-**	**10.473.356.504**	**176.633.349.641**
							-
2	Penambahan dan Pengurangan						-
	1) Modal Disetor	65.269.550.311					65.269.550.311
	2) Laba Ditahan		-				-
	3) Hibah Pemda			-			-
	4) Cadangan Umum				4.189.342.602		4.189.342.602
	5) Cadangan Tujuan				-		-
	6) Laba (Rugi) Tahun Lalu						-
	7) Laba (Rugi) Tahun Berjalan					(7.439.145.195)	(7.439.145.195)
	8) Modal Yang Belum Ditentukan Penggunanya						(65.309.044.136)
		65.269.550.311	-	-	4.189.342.602	(7.439.145.195)	(3.289.296.418)
3	**Saldo per 31 Desember 2023**	**165.269.550.312**	**-**	**850.949.000**	**4.189.342.602**	**3.034.211.309**	**173.344.053.223**

PT JATENG AGRO BERDIKARI (PERSERODA)
LAPORAN ARUS KAS
UNTUK TAHUN YANG BERAKHIR 31 DESEMBER 2023
Dengan angka perbandingan bulan 31 Desember 2022
(Dinyatakan dalam rupiah penuh, kecuali dinyatakan lain)

	URAIAN	2023	2022
Aktivitas Operasi :			
	Laba (Rugi) bersih	3.034.211.309	10.473.356.504
	Penyesuaian untuk rekonsiliasi laba sebelum pajak menjadi kas dari kegiatan usaha :		
	Penyusutan Aset Tetap	4.338.572.091	(624.214.055)
(-/+)	(Kenaikan)/ Penurunan Investasi Jangka Pendek	(3.300.000.000)	(11.200.000.000)
(-/+)	(Kenaikan)/ Penurunan Piutang Usaha	6.049.570.749	(8.500.918.894)
(-/+)	(Kenaikan)/ Penurunan Piutang Lain-lain	55.253.470	896.900.093
(-/+)	(Kenaikan)/ Penurunan Persediaan	(141.811.153)	(1.874.473.595)
(-/+)	(Kenaikan)/ Penurunan Biaya Dibayar Dimuka	(115.351.441)	197.110.978
(-/+)	(Kenaikan)/ Penurunan Pajak Dibayar Dimuka	(3.774.317)	373.111.459
(-/+)	(Kenaikan)/ Penurunan PPN Masukan	-	166.275.109
(-/+)	(Kenaikan)/ Penurunan Aset Lain-Lain	(833.075.927)	862.454.532
(-/+)	Kenaikan/ (Penurunan) Hutang Usaha	(9.412.331.998)	8.800.638.407
(-/+)	Kenaikan/ (Penurunan) Pendapatan diterima dimuka	(244.679.129)	(676.131.475)
(-/+)	Kenaikan/ (Penurunan) Biaya yang masih harus dibayar	2.053.526.564	376.635.574
(-/+)	Kenaikan/ (Penurunan) Hutang Pajak	145.676.689	512.858.499
(-/+)	Kenaikan/ (Penurunan) PPN Keluaran	-	(48.182.358)
(-/+)	Kenaikan/ (Penurunan) Hutang Lancar Lainnya	871.153.985	(80.491.941)
(-/+)	Kenaikan/ (Penurunan) Hutang Lain-Lain	-	(1.362.708.697)
	Arus Kas Bersih dari (untuk) Aktivitas Operasi	**(537.270.417)**	**(12.181.136.365)**
Arus Kas dari Aktivitas Investasi :			
(-/+)	(Kenaikan)/ Penurunan Aset Tetap	(3.158.174.410)	(405.833.810)
(-/+)	(Kenaikan)/ Penurunan Aset Tetap Tidak Produktif	(8.414.911.288)	590.634.146
(-/+)	(Kenaikan)/ Penurunan Aset Tetap Tidak Berwujud	(7.500.000)	(43.430.900)
	Arus Kas Bersih dari (untuk) Aktivitas Investasi	**(11.580.585.698)**	**141.369.436**
Arus Kas dari Aktivitas Pendanaan			
(-/+)	Modal Penyertaan	65.269.550.311	68.138.153.209
(-/+)	Laba ditahan	-	(70.153.054.467)
(-/+)	Cadangan Umum	4.189.342.602	-
(-/+)	Cadangan Tujuan	-	(331.058.337)
(-/+)	Laba (rugi) Tahun Berjalan	(7.439.145.195)	3.651.575.636
(-/+)	Modal Yang Belum Ditentukan Penggunaanya	(65.309.044.136)	-
	Arus Kas Bersih dari (untuk) Aktivitas Pendanaan	**(3.289.296.418)**	**1.305.616.041**
KENAIKAN (PENURUNAN) ARUS KAS		**(15.407.152.533)**	**(10.734.150.888)**
PERUBAHAN DALAM KOMPONEN ARUS KAS			
	Kas pada tanggal awal periode	86.220.289.332	96.954.440.220
	Kas pada tanggal akhir periode	70.813.136.799	86.220.289.332
KENAIKAN (PENURUNAN) ARUS KAS		**(15.407.152.533)**	**(10.734.150.888)**

LAPORAN KEUANGAN DAN LAPORAN AUDITOR INDEPENDEN

PT KAWASAN INDUSTRI WIJAYA KUSUMA

PER 31 DESEMBER 2023

PT KAWASAN INDUSTRI WIJAYAKUSUMA
DAN ENTITAS ANAK

PT KAWASAN INDUSTRI WIJAYAKUSUMA
AND SUBSIDIARIES

Laporan Keuangan Konsolidasian
Untuk Tahun-tahun yang Berakhir
Pada Tanggal 31 Desember 2023 dan 2022

Consolidated Financial Statements
For the Years Ended
December 31, 2023 and 2022

KIW

Member of Danareksa

KIW
Member of Danareksa

SURAT PERNYATAAN DIREKSI/
DIRECTOR STATEMENT LETTER

Tentang Tanggung Jawab atas Laporan Keuangan Konsolidasian/
Regarding the Responsibility for the Consolidated Financial Statements
PT Kawasan Industri Wijayakusuma dan Entitas Anak/
PT Kawasan Industri Wijayakusuma and Subsidiaries

Untuk Tahun-tahun yang Berakhir pada 31 Desember 2023 dan 2022
For the Years Ended December 31, 2023 and 2022

Kami yang bertanda-tangan di bawah ini/ *We, the undersigned* :

Nama/ *Name*	:	Ahmad Fauzie Nur
Alamat kantor/ *Office address*	:	Jl. Raya Semarang-Kendal KM. 12 Semarang
Alamat domisili/ *Residential address*	:	Jl. Kebon Nanas Selatan I No. 19/113 RT. 015 RW. 005 Kelurahan/ Desa Cipinang Cempedak, Kecamatan JatinegarJakarta Timur, DKI Jakarta
Telepon/ *Telephone*	:	(024) 8662156
Jabatan/ *Title*	:	Direktur Utama/ *President Director*

Nama/ *Name*	:	Riki Indrianto
Alamat kantor/ *Office address*	:	Jl. Raya Semarang-Kendal KM. 12 Semarang
Alamat domisili/ *Residential address*	:	Jl. Merapi 4 Blok D-10 No. 9 RT. 003 RW. 005 Kelurahan/ Desa Jatiwarna, Kecamatan Pondok Melati,Kota Bekasi, Jawa Barat
Telepon/ *Telephone*	:	(024) 8662156
Jabatan/ *Title*	:	Direktur Keuangan dan Manajemen Risiko/ *Director of Finance and Risk Management*

menyatakan bahwa:

1. Kami bertanggung jawab atas penyusunan dan penyajian laporan keuangan Perusahaan;
2. Laporan keuangan Perusahaan telah disusun dan disajikan sesuai dengan Standar Akuntansi Keuangan di Indonesia;
3. a. Semua informasi dalam laporan keuangan Perusahaan telah dimuat secara lengkap dan benar;
   b. Laporan keuangan Perusahaan tidak mengandung informasi atau fakta material yang tidak benar, dan tidak menghilangkan informasi atau fakta material;
4. Kami bertanggung jawab atas sistem pengendalian internal dalam Perusahaan.

Demikian pernyataan ini dibuat dengan sebenarnya.

declare that:

1. *We are responsible for the preparation and presentation of the financial statements of the Company;*
2. *The Company's financial statements have been prepared and presented in accordance with Indonesian Financial Accounting Standards;*
3. *a. All information has been fully and correctly disclosed in the Company's financial statements;*
   b. The Company's financial statements do not contain false material information or facts, nor do they omit material information or facts;
4. *We are responsible for the Company's internal control system.*

Thus, this statement is made truthfully.

Semarang, 23 Februari/*February 23*, 2024
Atas nama dan mewakili Direksi / *For and on behalf of the Directors*

METERAI TEMPEL
76E3AALX0B3949114

Ahmad Fauzie Nur	Riki Indrianto
Direktur Utama/ *President Director*	Direktur Keuangan dan Manajemen Risiko/ *Director of Finance and Risk Management*

PT KAWASAN INDUSTRI WIJAYAKUSUMA
Jalan Raya Semarang - Kendal KM. 12, Semarang, Jawa Tengah 50181
Telp.: (024) 8662156 Fax.: (024) 8661476
Email: go_kiw@kiw.co.id
www.kiw.co.id

Amir Abadi Jusuf, Aryanto, Mawar & Rekan
Registered Public Accountants

RSM Indonesia
Plaza ASIA, Level 10
Jl. Jend. Sudirman Kav. 59
Jakarta 12190 Indonesia

T +62 21 5140 1340
F +62 21 5140 1350

www.rsm.id

Nomor/*Number* : 00097/2.1030/AU.1/03/1169-3/1/II/2024

Laporan Auditor Independen/
Independent Auditor's Report

Pemegang Saham, Dewan Komisaris dan Direksi/
The Shareholders, Board of Commissioners, and Directors

PT Kawasan Industri Wijayakusuma

Opini

Kami telah mengaudit laporan keuangan konsolidasian PT Kawasan Industri Wijayakusuma dan entitas anaknya ("Grup"), yang terdiri dari laporan posisi keuangan konsolidasian tanggal 31 Desember 2023, serta laporan laba rugi dan penghasilan komprehensif lain konsolidasian, laporan perubahan ekuitas konsolidasian dan laporan arus kas konsolidasian untuk tahun yang berakhir pada tanggal 31 Desember 2023, serta catatan atas laporan keuangan konsolidasian, termasuk informasi kebijakan akuntansi material.

Menurut opini kami, laporan keuangan konsolidasian terlampir menyajikan secara wajar, dalam semua hal yang material, posisi keuangan konsolidasian tanggal 31 Desember 2023, serta kinerja keuangan dan arus kas konsolidasiannya untuk tahun yang berakhir pada tanggal 31 Desember 2023, sesuai dengan Standar Akuntansi Keuangan di Indonesia.

Basis Opini

Kami melaksanakan audit kami berdasarkan Standar Audit yang ditetapkan oleh Institut Akuntan Publik Indonesia. Tanggung jawab kami menurut standar tersebut diuraikan lebih lanjut dalam paragraf Tanggung Jawab Auditor terhadap Audit atas Laporan Keuangan Konsolidasian pada laporan kami. Kami independen terhadap Grup berdasarkan ketentuan etika yang relevan dalam audit kami atas laporan keuangan konsolidasian di Indonesia, dan kami telah memenuhi tanggung jawab etika lainnya berdasarkan ketentuan tersebut. Kami yakin bahwa bukti audit yang telah kami peroleh adalah cukup dan tepat untuk menyediakan suatu basis bagi opini audit kami.

Opinion

We have audited the consolidated financial statements of PT Kawasan Industri Wijayakusuma and its subsidiaries ("the Group"), which comprise the consolidated statement of financial position as of December 31, 2023 and the consolidated statements of profit or loss and other comprehensive income, changes in equity, and cash flows for the year ended December 31, 2023, and notes to the consolidated financial statements, including a material accounting policies information.

In our opinion, the accompanying consolidated financial statements present fairly, in all material respects, the consolidated financial position of the as of December 31, 2023, and their consolidated financial performance and cash flows for the year ended December 31, 2023, in accordance with Indonesian Financial Accounting Standards.

Basis for Opinion

We conducted our audit in accordance with Standards on Auditing established by the Indonesian Institute of Certified Public Accountants. Our responsibilities under those standards are further described in the Auditor's Responsibilities for the Audit of the Consolidated Financial Statements paragraph of our report. We are independent of the Group in accordance with the ethical requirements that are relevant to our audit of the consolidated financial statements in Indonesia, and we have fulfilled our other ethical responsibilities in accordance with these requirements. We believe that the audit evidence we have obtained is sufficient and appropriate to provide a basis for our opinion.

Amir Abadi Jusuf, Aryanto, Mawar & Rekan is a member of the RSM network. RSM is the trading name used by the members of the RSM network. Each member of the RSM network is an independent accounting and consulting firm which practices in its own right. The RSM network is not itself a separate legal entity in any jurisdiction.

Licence: KMK No.477/KM.1/2015
Registered at the Indonesia Financial Services Authority (OJK)

Informasi Lain

Manajemen bertanggung jawab atas informasi lain. Informasi lain terdiri dari informasi yang tercantum dalam laporan tahunan tahun 2023, tetapi tidak termasuk laporan keuangan konsolidasian dan laporan auditor kami. Laporan tahunan tahun 2023 diharapkan akan tersedia bagi kami setelah tanggal laporan auditor ini.

Opini kami atas laporan keuangan konsolidasian tidak mencakup informasi lain, dan oleh karena itu, kami tidak menyatakan bentuk keyakinan apapun atas informasi lain tersebut.

Sehubungan dengan audit kami atas laporan keuangan konsolidasian, tanggung jawab kami adalah untuk membaca informasi lain yang teridentifikasi di atas, jika tersedia dan, dalam melaksanakannya, mempertimbangkan apakah informasi lain mengandung ketidakkonsistensian material dalam laporan keuangan konsolidasian atau pemahaman yang kami peroleh selama audit, atau mengandung kesalahan penyajian material.

Ketika kami membaca laporan tahunan tahun 2023, jika kami menyimpulkan bahwa terdapat suatu kesalahan penyajian material di dalamnya, kami diharuskan untuk mengkomunikasikan hal tersebut kepada pihak yang bertanggungjawab atas tata kelola dan mengambil tindakan tepat berdasarkan Standar Audit yang ditetapkan oleh Institut Akuntan Publik Indonesia.

Tanggung Jawab Manajemen dan Pihak yang Bertanggung Jawab atas Tata Kelola terhadap Laporan Keuangan Konsolidasian

Manajemen bertanggung jawab atas penyusunan dan penyajian wajar laporan keuangan konsolidasian tersebut sesuai dengan Standar Akuntansi Keuangan di Indonesia, dan atas pengendalian internal yang dianggap perlu oleh manajemen untuk memungkinkan penyusunan laporan keuangan konsolidasian yang bebas dari kesalahan penyajian material, baik yang disebabkan oleh kecurangan maupun kesalahan.

Dalam penyusunan laporan keuangan konsolidasian, manajemen bertanggung jawab untuk menilai kemampuan Grup dalam mempertahankan kelangsungan usahanya, mengungkapkan, sesuai dengan kondisinya, hal-hal yang berkaitan dengan kelangsungan usaha, dan menggunakan basis akuntansi kelangsungan usaha, kecuali manajemen memiliki intensi untuk melikuidasi Grup atau menghentikan operasi, atau tidak memiliki alternatif yang realistis selain melaksanakannya.

Other Information

Management is responsible for other information. The other information comprises the information included in the 2023 annual report, but does not include the consolidated financial statements and our auditors' report thereon. The 2023 annual report is expected to be made available to us after the date of this auditor's report.

Our opinion on the consolidated financial statements does not cover the other information and we will not express any form of assurance conclusion thereon.

In connection with our audit of the consolidated financial statements, our responsibility is to read the other information identified above when it becomes available and, in doing so, consider whether the other information is materially inconsistent with the consolidated financial statements or our knowledge obtained in the audit, or otherwise appears to be materially misstated.

When we read the 2023 annual report, if we conclude that there is a material misstatement therein, we are required to communicate the matter to those charged with governance and take appropriate actions in accordance with Standards on Auditing established by the Indonesian Institute of Certified Public Accountants.

Responsibilities of Management and Those Charged with Governance for the Consolidated Financial Statements

Management is responsible for the preparation and fair presentation of the consolidated financial statements in accordance with Indonesian Financial Accounting Standards, and for such internal control as management determines is necessary to enable the preparation of the consolidated financial statements that are free from material misstatement, whether due to fraud or error.

In preparing the consolidated financial statements, management is responsible for assessing the Group's ability to continue as a going concern, disclosing, as applicable, matters related to going concern and using the going concern basis of accounting unless management either intends to liquidate the Group or to cease operations, or has no realistic alternative but to do so.

Pihak yang bertanggung jawab atas tata kelola bertanggung jawab untuk mengawasi proses pelaporan keuangan Grup.

Those charged with governance are responsible for overseeing the Group's financial reporting process.

Tanggung Jawab Auditor terhadap Audit atas Laporan Keuangan Konsolidasian

Tujuan kami adalah untuk memperoleh keyakinan memadai tentang apakah laporan keuangan konsolidasian secara keseluruhan bebas dari kesalahan penyajian material, baik yang disebabkan oleh kecurangan maupun kesalahan, dan untuk menerbitkan laporan auditor yang mencakup opini kami. Keyakinan memadai merupakan suatu tingkat keyakinan tinggi, namun bukan merupakan suatu jaminan bahwa audit yang dilaksanakan berdasarkan Standar Audit akan selalu mendeteksi kesalahan penyajian material ketika hal tersebut ada. Kesalahan penyajian dapat disebabkan oleh kecurangan maupun kesalahan dan dianggap material jika, baik secara individual maupun secara agregat, dapat diekspektasikan secara wajar akan memengaruhi keputusan ekonomi yang diambil oleh pengguna berdasarkan laporan keuangan konsolidasian tersebut.

Auditor's Responsibilities for the Audit of the Consolidated Financial Statements

Our objectives are to obtain reasonable assurance about whether the consolidated financial statements as a whole are free from material misstatement, whether due to fraud or error, and to issue an auditor's report that includes our opinion. Reasonable assurance is a high level of assurance, but is not a guarantee that an audit conducted in accordance with Standards on Auditing will always detect a material misstatement when it exists. Misstatements can arise from fraud or error and are considered material if, individually or in the aggregate, they could reasonably be expected to influence the economic decisions of users taken on the basis of these consolidated financial statements.

Sebagai bagian dan suatu audit berdasarkan Standar Audit, kami menerapkan pertimbangan profesional dan mempertahankan skeptisisme profesional selama audit. Kami juga:

- Mengidentifikasi dan menilai risiko kesalahan penyajian material dalam laporan keuangan konsolidasian, baik yang disebabkan oleh kecurangan maupun kesalahan, mendesain dan melaksanakan prosedur audit yang responsif terhadap risiko tersebut, serta memeroleh bukti audit yang cukup dan tepat untuk menyediakan basis bagi opini kami. Risiko tidak terdeteksinya kesalahan penyajian material yang disebabkan oleh kecurangan lebih tinggi dari yang disebabkan oleh kesalahan, karena kecurangan dapat melibatkan kolusi, pemalsuan, penghilangan secara sengaja, pernyataan salah, atau pengabaian pengendalian internal.
- Memperoleh suatu pemahaman tentang pengendalian internal yang relevan dengan audit untuk mendesain prosedur audit yang tepat sesuai dengan kondisinya, tetapi bukan untuk tujuan menyatakan opini atas keefektivitasan pengendalian internal Grup.
- Mengevaluasi ketepatan kebijakan akuntansi yang digunakan serta kewajaran estimasi akuntansi dan pengungkapan terkait yang dibuat oleh manajemen.

As part of an audit in accordance with Standards on Auditing, we exercise professional judgement and maintain professional skepticism throughout the audit. We also:

- *Identify and assess the risks of material misstatement of the consolidated financial statements, whether due to fraud or error, design and perform audit procedures responsive to those risks, and obtain audit evidence that is sufficient and appropriate to provide a basis for our opinion. The risk of not detecting a material misstatement resulting from fraud is higher than for one resulting from error, as fraud may involve collusion, forgery, intentional omissions, misrepresentations, or the override of internal control.*
- *Obtain an understanding of internal control relevant to the audit in order to design audit procedures that are appropriate in the circumstances, but not for the purpose of expressing an opinion on the effectiveness of the Group's internal control.*
- *Evaluate the appropriateness of accounting policies used and the reasonableness of accounting estimates and related disclosures made by management.*

- Menyimpulkan ketepatan penggunaan basis akuntansi kelangsungan usaha oleh manajemen dan, berdasarkan bukti audit yang diperoleh, apakah terdapat suatu ketidakpastian material yang terkait dengan peristiwa atau kondisi yang dapat menyebabkan keraguan signifikan atas kemampuan Grup untuk mempertahankan kelangsungan usahanya. Ketika kami menyimpulkan bahwa terdapat suatu ketidakpastian material, kami diharuskan untuk menarik perhatian dalam laporan auditor kami ke pengungkapan terkait dalam laporan keuangan konsolidasian atau, jika pengungkapan tersebut tidak memadai, harus menentukan apakah perlu untuk memodifikasi opini kami. Kesimpulan kami didasarkan pada bukti audit yang diperoleh hingga tanggal laporan auditor kami. Namun, peristiwa atau kondisi masa depan dapat menyebabkan Grup tidak dapat mempertahankan kelangsungan usaha.
- Mengevaluasi penyajian, struktur, dan isi laporan keuangan konsolidasian secara keseluruhan, termasuk pengungkapannya, dan apakah laporan keuangan konsolidasian mencerminkan transaksi dan peristiwa yang mendasarinya dengan suatu cara yang mencapai penyajian wajar.
- Memperoleh bukti audit yang cukup dan tepat terkait informasi keuangan konsolidasian entitas atau aktivitas bisnis Grup untuk menyatakan opini atas laporan keuangan konsolidasian. Kami bertanggung jawab atas arahan, supervisi, dan pelaksanaan audit Grup. Kami tetap bertanggung jawab sepenuhnya atas opini audit kami.

Kami mengomunikasikan kepada pihak yang bertanggung jawab atas tata kelola mengenai, antara lain, ruang lingkup dan saat yang direncanakan atas audit, serta temuan audit signifikan, termasuk setiap defisiensi signifikan dalam pengendalian internal yang teridentifikasi oleh kami selama audit.

- *Conclude on the appropriateness of management's use of the going concern basis of accounting and, based on the audit evidence obtained, whether a material uncertainty exists related to events or conditions that may cast significant doubt on the Group's ability to continue as a going concern. If we conclude that a material uncertainty exists, we are required to draw attention in our auditor's report to the related disclosures in the consolidated financial statements or, if such disclosures are inadequate, to modify our opinion. Our conclusions are based on the audit evidence obtained up to the date of our auditor's report. However, future events or conditions may cause the Group to cease to continue as a going concern.*
- *Evaluate the overall presentation, structure and content of the consolidated financial statements, including the disclosures, and whether the consolidated financial statements represent the underlying transactions and events in a manner that achieves fair presentation.*
- *Obtain sufficient appropriate audit evidence regarding the consolidated financial information of the entities or the Group's business activities to express an opinion on the consolidated financial statements. We are responsible for the direction, supervision and performance of the Group's audit. We remain solely responsible for our audit opinion.*

We communicate with those charged with governance regarding, among other matters, the planned scope and timing of the audit and significant audit findings, including any significant deficiencies in internal control that we identify during our audit.

Amir Abadi Jusuf, Aryanto, Mawar & Rekan

Jul Edy Siahaan
Nomor Izin Akuntan Publik: AP.1169/
Public Accountant License Number: AP.1169

Jakarta, 23 Februari 2024/*February 23, 2024*

00097

PT KAWASAN INDUSTRI WIJAYAKUSUMA DAN ENTITAS ANAK
LAPORAN POSISI KEUANGAN KONSOLIDASIAN
Pada Tanggal 31 Desember 2023 dan 2022
(Dalam Rupiah Penuh)

PT KAWASAN INDUSTRI WIJAYAKUSUMA AND SUBSIDIARIES
CONSOLIDATED STATEMENTS OF FINANCIAL POSITION
As of December 31, 2023 and 2022
(In Full Rupiah)

	Catatan/ *Note*	2023 Rp	2022 Rp	
ASET				***ASSETS***
Aset Lancar				***Current Assets***
Kas dan Setara Kas	3, 8, 35	647,790,820,009	656,340,442,615	*Cash and Cash Equivalents*
Piutang Usaha	4, 35	289,466,594,818	65,970,945,239	*Trade Receivables*
Piutang Lain-lain	5, 35	5,093,843,682	63,781,182	*Other Receivables*
Persediaan	6.a	32,155,545,748	49,430,140,387	*Inventories*
Pajak Dibayar di Muka	33.a	1,258,162,876	11,487,461,348	*Prepaid Taxes*
Beban Dibayar di Muka	7	594,133,425	293,283,845	*Prepaid Expenses*
Uang Muka	14	31,996,237,710	145,584,680	*Advances*
Aset Keuangan Lancar Lainnya	9	5,000,000,000	--	*Other Current Financial Assets*
Jumlah Aset Lancar		1,013,355,338,268	783,731,639,296	***Total Current Assets***
Aset Tidak Lancar				***Non-Current Assets***
Piutang Usaha Jangka Panjang-Pihak Ketiga	4, 35	853,664,487,800	359,286,014,351	*Long Term Trade Receivables-Third Parties*
Persediaan Tanah dalam Pengembangan	6.b	46,950,444,014	49,638,671,325	*Inventory Land in Development*
Aset Tetap	10	144,369,994,921	124,530,170,833	*Fixed Assets*
Properti Investasi	11	388,140,005,037	342,549,690,790	*Investment Properties*
Aset Hak Guna	12	133,385,954,872	132,346,241,619	*Right of Use Assets*
Pekerjaan dalam Penyelesaian	13	572,334,902,659	440,539,184,073	*Work in Progress*
Uang Jaminan	15, 35	792,968,500	726,268,500	*Security Deposits*
Aset Lainnya		688,204,684	162,110,934	*Other Assets*
Jumlah Aset Tidak Lancar		2,140,326,962,487	1,449,778,352,425	***Total Non-Current Assets***
JUMLAH ASET		**3,153,682,300,755**	**2,233,509,991,721**	***TOTAL ASSETS***

Catatan terlampir merupakan bagian yang tidak terpisahkan dari laporan keuangan konsolidasian secara keseluruhan.

The accompanying notes form an integral part of these consolidated financial statements taken as a whole.

PT KAWASAN INDUSTRI WIJAYAKUSUMA DAN ENTITAS ANAK
LAPORAN POSISI KEUANGAN KONSOLIDASIAN (Lanjutan)
Pada Tanggal 31 Desember 2023 dan 2022
(Dalam Rupiah Penuh)

PT KAWASAN INDUSTRI WIJAYAKUSUMA AND SUBSIDIARIES
CONSOLIDATED STATEMENTS OF FINANCIAL POSITION (Continued)
As of December 31, 2023 and 2022
(In Full Rupiah)

	Catatan/ *Note*	2023 Rp	2022 Rp	
LIABILITAS				***LIABILITIES***
Liabilitas Jangka Pendek				***Current Liabilities***
Utang Usaha	16, 35			*Trade Payables*
Pihak Berelasi	8	22,644,658,300	64,578,508,424	*Related Parties*
Pihak Ketiga		34,199,020,719	27,602,523,207	*Third Parties*
Beban Akrual	17, 35			*Accrued Expenses*
Pihak Berelasi	8	263,339,962,464	41,764,549,573	*Related Parties*
Pihak Ketiga		101,405,266,327	30,398,974,800	*Third Parties*
Utang Lain-lain	17, 35			*Other Payables*
Pihak Berelasi	8	--	14,989,505,120	*Related Parties*
Pihak Ketiga		32,904,853,237	2,839,825,597	*Third Parties*
Utang Pajak	33.b	78,823,757,470	3,170,720,619	*Taxes Payable*
Utang Bank Jangka Pendek				*Short -Term Bank Loan*
Pihak Berelasi	8, 20.a, 35	--	12,800,000,000	*Related Party*
Bagian Lancar atas Liabilitas Jangka Panjang	35			*Current Portion of Long - Term Liabilities*
Pinjaman	8, 20.b, 35	14,295,065,654	17,721,214,740	*Loans*
Liabilitas Sewa	8, 19, 35	22,668,296,232	15,786,184,654	*Lease Liabilities*
Utang Lain-lain	18, 35	456,817,000	166,045,100	*Other Payables*
Pendapatan Ditangguhkan	21	22,253,696,334	20,016,903,384	*Deferred Income*
Liabilitas Kontrak		945,529,200	1,220,543,909	*Contract Liabilities*
Jumlah Liabilitas Jangka Pendek		**593,936,922,937**	**253,055,499,127**	***Total Current Liabilities***
Liabilitas Jangka Panjang				***Non-Current Liabilities***
Pinjaman Jangka Panjang	8, 20.b, 35	246,773,251,430	61,068,312,525	*Long-Term Loans*
Liabilitas Sewa	8, 19, 35	165,063,382,944	112,550,897,362	*Lease Liabilities*
Liabilitas Imbalan Pascakerja	22	9,826,671,070	10,279,248,801	*Post-employment Benefits Liabilities*
Liabilitas Pajak Tangguhan	33.d	971,919,416	575,658,591	*Deferred Tax Liabilities*
Utang Lain-lain	18, 35	9,953,855,831	9,744,922,297	*Other Payables*
Jumlah Liabilitas Jangka Panjang		**432,589,080,691**	**194,219,039,576**	***Total Non-Current Liabilities***
Jumlah Liabilitas		**1,026,526,003,628**	**447,274,538,703**	***Total Liabilities***
EKUITAS				***EQUITY***
Ekuitas yang dapat Diatribusikan kepada Pemilik Entitas Induk				***Equity Attributable to Owners of the Parent***
Modal Saham				*Capital Stock*
Nilai Nominal Saham Seri A dan Seri B - Rp1.000.000				*Par Value Serie A and Serie B - Rp1,000,000*
Modal Dasar				*Authorized Capital*
Saham Seri A: 1 saham dan Seri B: 357.951 saham pada 31 Desember 2022 dan 2021				*Serie A: 1 share and Serie B: 357,951 shares as of December 31, 2022 and 2021*
Modal Ditempatkan dan Disetor Penuh:				*Issued and Fully Paid:*
Saham Seri A: 1 saham dan Seri B: 89.487 saham pada 31 Desember 2022 dan 2021	23	89,488,000,000	89,488,000,000	*Serie A: 1 share and Serie B: 89,487 shares as of December 31, 2022 and 2021*
Tambahan Modal Disetor	24	933,131,416,154	933,131,416,154	*Additional Paid-in Capital*
Saldo Laba				*Retained Earnings*
Ditentukan Penggunaannya		406,196,244,276	306,348,279,033	*Appropriated*
Belum Ditentukan Penggunaannya		443,631,869,925	285,993,351,184	*Unappropriated*
Penghasilan Komprehensif Lainnya		38,181,424,268	21,311,137,601	*Other Comprehensive Income*
Jumlah Ekuitas yang dapat Diatribusikan kepada Pemilik Entitas Induk		1,910,628,954,623	1,636,272,183,972	***Total Equity Attributable to Owners of the Parent***
Kepentingan Nonpengendali	27	216,527,342,504	149,963,269,046	***Non-Controlling Interests***
Jumlah Ekuitas		**2,127,156,297,127**	**1,786,235,453,018**	***Total Equity***
JUMLAH LIABILITAS DAN EKUITAS		**3,153,682,300,755**	**2,233,509,991,721**	***TOTAL LIABILITIES AND EQUITY***

Catatan terlampir merupakan bagian yang tidak terpisahkan dari laporan keuangan konsolidasian secara keseluruhan.

The accompanying notes form an integral part of these consolidated financial statements taken as a whole.

PT KAWASAN INDUSTRI WIJAYAKUSUMA DAN ENTITAS ANAK
LAPORAN LABA RUGI DAN PENGHASILAN KOMPREHENSIF LAIN KONSOLIDASIAN
Untuk Tahun-tahun yang Berakhir
Pada Tanggal 31 Desember 2023 dan 2022
(Dalam Rupiah Penuh)

PT KAWASAN INDUSTRI WIJAYAKUSUMA AND SUBSIDIARIES
CONSOLIDATED STATEMENTS OF PROFIT OR LOSS AND OTHER COMPREHENSIVE INCOME
For the Years Ended
December 31, 2023 and 2022
(In Full Rupiah)

	Catatan/ *Note*	2023 Rp	2022 Rp	
PENDAPATAN	28	801,880,271,474	368,975,144,181	***REVENUES***
BEBAN POKOK PENDAPATAN	29	(256,742,068,520)	(136,086,918,483)	***COST OF REVENUES***
LABA BRUTO		**545,138,202,954**	**232,888,225,698**	***GROSS PROFIT***
Beban Usaha	30	(176,821,566,167)	(115,215,457,365)	*Operating Expenses*
LABA USAHA		**368,316,636,787**	**117,672,768,333**	***PROFIT FROM OPERATIONS***
PENGHASILAN (BEBAN) LAIN-LAIN				***OTHER INCOME (EXPENSES)***
Penghasilan Lainnya	32	12,918,043,964	19,468,387,887	*Other Incomes*
Beban Lainnya	32	(55,915,424,747)	(28,664,886)	*Other Expenses*
Pendapatan Keuangan - Neto	8, 31	11,869,962,441	3,608,544,282	*Financial Income - Net*
LABA SEBELUM PAJAK FINAL		**337,189,218,445**	**140,721,035,616**	***PROFIT BEFORE FINAL TAX***
Beban Pajak Final	33.c	(66,035,238,714)	(30,562,120,029)	*Final Tax Expenses*
LABA SEBELUM PAJAK PENGHASILAN		**271,153,979,731**	**110,158,915,587**	***PROFIT BEFORE INCOME TAX***
Beban Pajak Penghasilan	33.c	(99,679,981)	(1,399,885,077)	*Income Tax Expenses*
LABA TAHUN BERJALAN		**271,054,299,750**	**108,759,030,510**	***PROFIT FOR THE YEAR***
PENGHASILAN (RUGI) KOMPREHENSIF LAIN				***OTHER COMPREHENSIVE INCOME (LOSS)***
Pos-pos yang Tidak Akan Direklasifikasi ke Laba Rugi:				*Items That Will not be Reclassified to Profit or Loss:*
Pengukuran Kembali atas				*Remeasurement of*
Program Imbalan Pasti	22	1,411,361,721	428,174,827	*Defined Benefits Plan*
Surplus Revaluasi Aset Tetap	10	15,850,433,000	23,026,343,631	*Fixed Asset Revaluation Surplus*
Pajak Penghasilan Terkait	10, 33.d	(396,260,825)	(575,658,591)	*Related Income Tax*
PENGHASILAN KOMPREHENSIF LAIN TAHUN BERJALAN		**16,865,533,896**	**22,878,859,867**	***OTHER COMPREHENSIVE INCOME FOR THE YEAR***
JUMLAH LABA KOMPREHENSIF TAHUN BERJALAN		**287,919,833,646**	**131,637,890,377**	***TOTAL COMPREHENSIVE INCOME FOR THE YEAR***
Laba Tahun Berjalan yang Dapat Diatribusikan kepada:				***Profit for the Year Attributable to:***
Pemilik Entitas Induk		263,859,758,361	106,221,239,620	*Owners of the Parent Entity*
Kepentingan Nonpengendali		7,194,541,389	2,537,790,890	*Non-Controlling Interests*
Jumlah Laba Tahun Berjalan		**271,054,299,750**	**108,759,030,510**	***Total Profit for the Year***
Jumlah Penghasilan Komprehensif Tahun Berjalan yang dapat Diatribusikan kepada:				***Total Comprehensive Income for the Year Attributable to:***
Pemilik Entitas Induk		280,730,045,028	129,100,157,608	*Owners of the Parent Entity*
Kepentingan Nonpengendali		7,189,788,618	2,537,732,769	*Non-Controlling Interests*
Jumlah Laba Komprehensif Tahun Berjalan		**287,919,833,646**	**131,637,890,377**	***Total Comprehensive Income for the Year***

Catatan terlampir merupakan bagian yang tidak terpisahkan dari laporan keuangan konsolidasian secara keseluruhan.

The accompanying notes form an integral part of these consolidated financial statements taken as a whole.

PT KAWASAN INDUSTRI WIJAYAKUSUMA DAN ENTITAS ANAK
LAPORAN PERUBAHAN EKUITAS KONSOLIDASIAN
Untuk Tahun-tahun yang Berakhir
Pada Tanggal 31 Desember 2023 dan 2022
(Dalam Rupiah Penuh)

PT KAWASAN INDUSTRI WIJAYAKUSUMA AND SUBSIDIARIES
CONSOLIDATED STATEMENTS OF CHANGES IN EQUITY
For the Years Ended
December 31, 2023 and 2022
(In Full Rupiah)

			Ekuitas yang dapat Diatribusikan kepada Pemilik Entitas Induk/ *Total Equity Attributable to Owners of the Parent*								
			Tambahan Modal Disetor - Neto/ *Additional Paid-in Capital - Net*		Saldo Laba/*Retained Earnings*		Penghasilan Komprehensif Lain/ *Other Comprehensive Income*				
	Catatan/ *Note*	Modal Saham/ *Capital Stock*	Agio Saham/ *Paid-in Capital Excess of Par*	SNTRES *)	Ditentukan Penggunaannya/ *Appropriated*	Belum Ditentukan Penggunaannya/ *Unappropriated*	Surplus Revaluasi Aset Tetap/ *Fixed Asset Revaluation Surplus*	Pengukuran Kembali Program Imbalan Pasti/ *Remeasurement Defined Benefit Plan*	Jumlah/ *Total*	Kepentingan Non Pengendali/ *Non-Controlling Interests*	Jumlah Ekuitas/ *Total Equity*
		Rp	Rp	Rp	Rp	Rp	Rp	Rp	Rp	Rp	Rp
SALDO PER 1 JANUARI 2022/ *BALANCE AS OF JANUARY 1, 2022*		**89,488,000,000**	**913,375,000,000**	**19,756,416,154**	**257,462,251,115**	**249,609,294,304**	**--**	**(1,567,780,387)**	**1,528,123,181,186**	**147,513,509,364**	**1,675,636,690,550**
Pembagian Dividen/ *Dividend Distribution*	25.a	--	--	--	--	(20,951,154,822)	--	--	(20,951,154,822)	--	(20,951,154,822)
Dana Cadangan/ *Reserved Funds*	25.a	--	--	--	48,886,027,918	(48,886,027,918)	--	--	--	--	--
Pembagian Dividen Tunai pada Kepentingan Non Pengendali *Cash Dividend Distribution to Non-Controlling Interest*		--	--	--	--	--	--	--	--	(87,973,087)	(87,973,087)
Laba Tahun Berjalan/ *Profit for the Year*		--	--	--	--	106,221,239,620	--	--	106,221,239,620	2,537,790,890	108,759,030,510
Penghasilan Komprehensif Lain Tahun Berjalan/ *Other Comprehensive Income for the Year*		--	--	--	--	--	22,450,743,161	428,174,827	22,878,917,988	(58,121)	22,878,859,867
SALDO PER 31 DESEMBER 2022/ *BALANCE AS OF DECEMBER 31, 2022*		**89,488,000,000**	**913,375,000,000**	**19,756,416,154**	**306,348,279,033**	**285,993,351,184**	**22,450,743,161**	**(1,139,605,560)**	**1,636,272,183,972**	**149,963,269,046**	**1,786,235,453,018**
Perubahan Ekuitas pada 31 Desember 2023/ *Equity Changes on December 31, 2023*											
Liabilitas yang akan Diselesaikan dengan Instrumen Ekuitas pada Entitas Anak/ *Liability will be Settled with Equity Instrument in Subsidiary*	27	--	--	--	--	--	--	--	--	59,374,284,840	59,374,284,840
Pembagian Dividen/ *Dividend Distribution*	25.a	--	--	--	--	(6,373,274,377)	--	--	(6,373,274,377)	--	(6,373,274,377)
Dana Cadangan/ *Reserved Funds*	25.a	--	--	--	99,847,965,243	(99,847,965,243)	--	--	--	--	--
Laba Tahun Berjalan/*Profit for the Year*		--	--	--	--	263,859,758,361	--	--	263,859,758,361	7,194,541,389	271,054,299,750
Penghasilan Komprehensif Lain Tahun Berjalan/ *Other Comprehensive Income for the Year*		--	--	--	--	--	15,454,172,175	1,416,114,492	16,870,286,667	(4,752,771)	16,865,533,896
SALDO PER 31 DESEMBER 2023/ *BALANCE AS OF DECEMBER 31, 2023*		**89,488,000,000**	**913,375,000,000**	**19,756,416,154**	**406,196,244,276**	**443,631,869,925**	**37,904,915,336**	**276,508,932**	**1,910,628,954,623**	**216,527,342,504**	**2,127,156,297,127**

*) Selisih Nilai Transaksi dengan Entitas Sepengendali/ *Difference in Value from Restructuring Transactions between Entities under Common Control*
**) Restrukturisasi Entitas Sepengendali Berdasarkan PSAK 38/ *Restructuring of Entities under Common Control According to PSAK 38*

Catatan terlampir merupakan bagian yang tidak terpisahkan dari laporan keuangan konsolidasian secara keseluruhan.

The accompanying notes form an integral part of these consolidated financial statements taken as a whole.

PT KAWASAN INDUSTRI WIJAYAKUSUMA DAN ENTITAS ANAK
LAPORAN ARUS KAS KONSOLIDASIAN
Untuk Tahun-tahun yang Berakhir
Pada Tanggal 31 Desember 2023 dan 2022
(Dalam Rupiah Penuh)

PT KAWASAN INDUSTRI WIJAYAKUSUMA AND SUBSIDIARIES
CONSOLIDATED STATEMENTS OF CASH FLOWS
For the Years Ended
December 31, 2023 and 2022
(In Full Rupiah)

	Catatan/ *Notes*	2023 Rp	2022 Rp	
ARUS KAS DARI AKTIVITAS OPERASI				***CASH FLOWS FROM OPERATING ACTIVITIES***
Penerimaan Kas dari Pelanggan		245,461,058,739	253,861,506,415	*Cash Receipts from Customers*
Penerimaan Bunga		21,862,622,314	11,234,636,002	*Receipts from Interest*
Pembayaran Bunga		(8,659,492,024)	(7,750,216,805)	*Payment of Interest - Net*
Pembayaran Pajak		(17,672,253,047)	(18,107,224,241)	*Payments of Taxes*
Pembayaran kepada Karyawan		(75,032,005,294)	(63,338,130,270)	*Payments to Employees*
Pembayaran kepada Pemasok dan Pihak Ketiga		(47,924,485,205)	(65,563,155,892)	*Payments to Suppliers and Third Parties*
Arus Kas Neto Diperoleh dari (Digunakan untuk) Aktivitas Operasi		**118,035,445,483**	**110,337,415,209**	***Net Cash Flows Provided by (Used in) Operating Activities***
ARUS KAS DARI AKTIVITAS INVESTASI				***CASH FLOWS FROM INVESTING ACTIVITIES***
Pelepasan Aset Tetap	10, 32	316,621,619	--	*Disposal of Fixed Assets*
Perolehan Aset Tetap	10	(9,345,605,642)	(7,746,949,738)	*Acquisition of Fixed Assets*
Perolehan Aset Tak Berwujud		(553,700,000)	(167,350,000)	*Acquisition of Intangible Asset*
Pembayaran Uang Muka Proyek	14	(31,711,711,712)	--	*Payment of Advance for Project*
Perolehan Pekerjaan dalam Penyelesaian	13	(221,124,090,626)	(113,042,291,208)	*Acquisition of Work in Process*
Penempatan Investasi Jangka Pendek	9	(5,000,000,000)	--	*Placement of Other Current Financial Asset*
Arus Kas Neto Digunakan untuk Aktivitas Investasi		**(267,418,486,361)**	**(120,956,590,946)**	***Net Cash Flows Used in Investing Activities***
ARUS KAS DARI AKTIVITAS PENDANAAN				***CASH FLOWS FROM FINANCING ACTIVITIES***
Penerimaan Utang Bank Jangka Pendek	20.a	--	13,800,000,000	*Receipt from Short Term Bank Loan*
Pembayaran Utang Bank Jangka Pendek	20.a	(12,800,000,000)	(5,000,000,000)	*Payments for Short Term Bank Loan*
Penerimaan Pinjaman Jangka Panjang	20.b	200,000,000,000	50,000,000,000	*Receipt from Long Term Loans*
Pembayaran Pinjaman Jangka Panjang	20.b	(17,721,210,181)	(13,134,422,995)	*Payments for Long Term Loans*
Entitas Anak kepada Nonpengendali	25	--	(87,973,087)	*to Noncontrolling Interest*
Pembayaran Liabilitas Sewa		(7,282,592,050)	(4,804,562,657)	*Payment for Lease Liability*
Pembayaran Dividen pada Pemilik Entitas Induk		(21,362,779,497)	(5,961,649,702)	*Dividend Payments to Owner's of Parent Entity*
Arus Kas Neto Diperoleh dari Aktivitas Pendanaan		**140,833,418,272**	**34,811,391,559**	***Net Cash Flows Provided by Financing Activities***
KENAIKAN (PENURUNAN) NETO KAS DAN SETARA KAS		(8,549,622,606)	24,192,215,822	***NET INCREASE (DECREASE) IN CASH AND CASH EQUIVALENTS***
KAS DAN SETARA KAS AWAL TAHUN	3	**656,340,442,615**	**632,148,226,793**	***CASH AND CASH EQUIVALENTS AT BEGINNING OF THE YEAR***
KAS DAN SETARA KAS AKHIR TAHUN	3	**647,790,820,009**	**656,340,442,615**	***CASH AND CASH EQUIVALENTS AT ENDING OF THE YEAR***
Transaksi Nonkas dan Rekonsiliasi Liabilitas yang Timbul dari Aktivitas Pendanaan Disajikan pada Catatan 36				*Noncash Transactions and Reconsiliation of Liability Arising from Financing Activities are Presented in Note 36*

Catatan terlampir merupakan bagian yang tidak terpisahkan dari laporan keuangan konsolidasian secara keseluruhan.

The accompanying notes form an integral part of these consolidated financial statements taken as a whole.

LAPORAN KEUANGAN DAN LAPORAN AUDITOR INDEPENDEN

PT ASURANSI BANGUN ASKRIDA

PER 31 DESEMBER 2023

PT ASURANSI BANGUN ASKRIDA
DAN ENTITAS ANAK

LAPORAN KEUANGAN KONSOLIDASIAN
TANGGAL 31 DESEMBER 2023 DAN UNTUK TAHUN
YANG BERAKHIR PADA TANGGAL TERSEBUT
BESERTA LAPORAN AUDITOR INDEPENDEN

ASKRIDA
PT ASURANSI BANGUN ASKRIDA

SURAT PERNYATAAN DIREKSI
TENTANG
TANGGUNG JAWAB ATAS LAPORAN KEUANGAN KONSOLIDASIAN
PT ASURANSI BANGUN ASKRIDA DAN ENTITAS ANAK
UNTUK TAHUN YANG BERAKHIR PADA TANGGAL 31 DESEMBER 2023

Kami yang bertanda tangan di bawah ini :

1.	Nama	:	Nonot Haryoto
	Alamat Kantor	:	Askrida Tower Jl. Pramuka Raya Kav. 151, Jakarta Timur 13120
	Nomor Telepon	:	(021) 819-1212
	Jabatan	:	Direktur Utama
2.	Nama	:	Wawan Mulyawan
	Alamat Kantor	:	Askrida Tower Jl. Pramuka Raya Kav. 151, Jakarta Timur 13120
	Nomor Telepon	:	(021) 819-1212
	Jabatan	:	Direktur

menyatakan bahwa:

1. Bertanggung jawab atas penyusunan dan penyajian laporan keuangan konsolidasian PT Asuransi Bangun Askrida ("Perseroan") dan Entitas Anak;
2. Laporan keuangan konsolidasian Perseroan dan Entitas Anak telah disusun dan disajikan sesuai dengan Standar Akuntansi Keuangan di Indonesia;
3. a. Semua informasi dalam laporan keuangan konsolidasian Perseroan dan Entitas Anak telah dimuat secara lengkap dan benar;
   b. Laporan keuangan Konsolidasian Perseroan dan Entitas Anak tidak mengandung informasi atau fakta material yang tidak benar, dan tidak menghilangkan informasi atau fakta material;
4. Kami bertanggung jawab atas sistem pengendalian intern dalam Perseroan dan Entitas Anak.

Demikian pernyataan ini dibuat dengan sebenarnya.

Jakarta, 28 Maret 2024
PT ASURANSI BANGUN ASKRIDA

Direktur Utama		Direktur
	METERAI TEMPEL 993D9AKX841525439	
(Nonot Haryoto)		(Wawan Mulyawan)

KANTOR PUSAT :
ASKRIDA TOWER, Jl. Pramuka Raya Kav. 151, Jakarta Timur 13120
Telp. (021) 8191212 (Hunting) Fax. (021) 29827215, 29827216, 29827217 E-mail : info@askrida.co.id
Anggota Asosiasi Asuransi Umum Indonesia No. B. 0018.2002

S. MANNAN, ARDIANSYAH & REKAN
REGISTERED PUBLIC ACCOUNTANTS
SIUKAP NOMOR : KEP-93/KM.1/2012
SIUKAP CABANG : KEP-43/KM.1/2013

Member of INTEGRA INTERNATIONAL®

LAPORAN AUDITOR INDEPENDEN

Laporan No : 00061/3.0260/AU.1/08/1660-2/1/III/2024

Pemegang Saham, Dewan Komisaris, dan Direksi
PT Asuransi Bangun Askrida dan Entitas Anak

Laporan Audit atas Laporan Keuangan Konsolidasian

Opini

Kami telah mengaudit laporan keuangan PT Asuransi Bangun Askrida dan Entitas Anak ("Grup"), yang terdiri dari laporan posisi keuangan konsolidasian tanggal 31 Desember 2023, serta laporan laba rugi dan penghasilan komprehensif lain konsolidasian, laporan perubahan ekuitas konsolidasian, dan laporan arus kas konsolidasian untuk tahun yang berakhir pada tanggal tersebut, serta catatan atas laporan keuangan konsolidasian, termasuk ikhtisar kebijakan akuntansi signifikan.

Menurut opini kami, laporan keuangan konsolidasian terlampir menyajikan secara wajar, dalam semua hal yang material, posisi keuangan konsolidasian Grup tanggal 31 Desember 2023, serta kinerja keuangan konsolidasian dan arus kas konsolidasian untuk tahun yang berakhir pada tanggal tersebut, sesuai dengan Standar Akuntansi Keuangan di Indonesia.

Basis Opini

Kami melaksanakan audit kami berdasarkan Standar Audit yang ditetapkan oleh Institut Akuntan Publik Indonesia. Tanggung jawab kami menurut standar tersebut diuraikan lebih lanjut dalam paragraf Tanggung Jawab Auditor terhadap Audit atas Laporan Keuangan Konsolidasian pada laporan kami. Kami independen terhadap Grup berdasarkan ketentuan etika yang relevan dalam audit kami atas laporan keuangan konsolidasian di Indonesia, dan kami telah memenuhi tanggung jawab etika lainnya berdasarkan ketentuan tersebut. Kami yakin bahwa bukti audit yang telah kami peroleh adalah cukup dan tepat untuk menyediakan suatu basis bagi opini audit kami.

Hal Audit Utama

Hal audit utama adalah hal-hal yang, menurut pertimbangan profesional kami, merupakan hal yang paling signifikan dalam audit kami atas laporan keuangan konsolidasian periode kini. Hal-hal tersebut disampaikan dalam konteks audit kami atas laporan keuangan konsolidasian secara keseluruhan, dan dalam merumuskan opini kami atas laporan keuangan konsolidasian terkait, kami tidak menyatakan suatu opini terpisah atas hal audit utama tersebut.

Hal audit utama yang teridentifikasi dalam audit kami diuraikan sebagai berikut:

<u>Penilaian atas liabilitas kontrak asuransi</u>

Cadangan teknis asuransi yaitu cadangan klaim (termasuk klaim yang sudah terjadi namun belum dilaporkan (IBNR)) dan cadangan premi. Pada tanggal 31 Desember 2023, cadangan teknis asuransi signifikan terhadap jumlah liabilitas Grup. Jumlah liabilitas asuransi dan aset reasuransi adalah sebesar Rp3.115.325.541.220 dan Rp709.732.468.148, seperti yang dijelaskan dalam catatan 12 pada laporan keuangan konsolidasian, penentuan cadangan melibatkan pertimbangan yang signifikan atas hasil di masa depan yang tidak pasti terkait dengan pembayaran kerugian dan perubahan eksposur risiko bisnis, termasuk penyelesaian penuh atas kewajiban pemegang polis jangka panjang.

Asumsi-asumsi yang digunakan dalam perhitungan cadangan teknis asuransi ditentukan berdasarkan asumsi-asumsi aktuaria yang ditetapkan oleh Grup termasuk hasil investasi, tingkat diskonto, biaya-biaya dan inflasi. Asumsi-asumsi ini ditentukan berdasarkan pengalaman aktual dan studi pengalaman Grup.

LAPORAN AUDITOR INDEPENDEN (lanjutan 1)

Karena ketidakpastian estimasi yang signifikan terkait dengan penentuan cadangan teknis asuransi, maka hal ini kami anggap sebagai hal audit utama.

Bagaimana audit kami merespons Hal Audit Utama

Kami memahami dan telah mengevaluasi penilaian atas liabilitas kontrak asuransi, dimana kami telah melibatkan pakar aktuaria independen dan melakukan pengujian substantif. Kami melakukan prosedur-prosedur audit berikut untuk merespons Hal Audit Utama ini:

- Karena ada area yang membutuhkan pertimbangan manajemen dengan estimasi dan kriteria perhitungan cadangan teknisnya, maka kami menganggap liabilitas asuransi dan aset reasuransi sebagai hal audit utama.
- Kami telah melaksanakan prosedur memahami dan mengevaluasi desain dan implementasi pengendalian internal Grup yang relevan sehubungan dengan liabilitas asuransi dan aset reasuransi.
- Mengevaluasi ketepatan kebijakan akuntansi yang digunakan dan kewajaran estimasi akuntansi serta pengungkapan terkait yang dibuat oleh manajemen.
- Kami memeriksa dan menguji metodologi dan asumsi atas liabilitas kontrak asuransi termasuk konsistensi penerapan asumsi dalam perhitungan, seperti: tingkat diskonto, inflasi, tingkat lapse dan alokasi biaya.
- Secara sampel, kami melakukan perhitungan matematis ulang secara independen atas *Gross Premium Reserve (GPV)* dan aset reasuransi pada tanggal 31 Desember 2023 sesuai dengan PSAK 62, "Kontrak Asuransi" (PSAK 62).
- Kami melakukan pemeriksaan atas perhitungan matematis, berdasarkan sampel, atas nilai cadangan kotor dan bersih terhadap klaim yang telah terjadi namun belum dilaporkan *(IBNR)* dan metodologi yang digunakan pada tanggal 31 Desember 2023 sesuai dengan PSAK 62.
- Kami melakukan perhitungan matematis ulang secara independen atas Pengujian Kecukupan Liabilitias *(Liability Adequacy Testing)* sesuai dengan PSAK dan melakukan pemeriksaan terhadap kecukupan cadangan teknis pada tanggal 31 Desember 2023.
- Kami melakukan pemeriksaan atas kelengkapan dan akurasi data yang digunakan untuk menghitung cadangan teknis dengan melakukan rekonsiliasi antara laporan aktuaria dengan angka dalam dokumen pendukung pada tanggal 31 Desember 2023.

Penekanan Suatu Hal

Kami menarik perhatian pada catatan 19 atas akun Utang Klaim pada laporan keuangan terlampir, bahwa Group memiliki perjanjian pembayaran tuntutan klaim kepada pihak tertanggung yang terpisah dari prosedur penanganan klaim pada umumnya. Kami tidak dalam memastikan besaran resiko atas tidak terhitungnya penanganan klaim tersebut didalam perhitungan cadangan teknis yang dilakukan.

Opini kami tidak dimodifikasi sehubungan dengan hal tersebut.

Informasi Lain

Manajemen bertanggung jawab atas informasi lain. Informasi lain terdiri dari informasi yang tercantum dalam laporan tahunan, tetapi tidak mencantumkan laporan keuangan konsolidasian dan laporan auditor kami. Laporan tahunan diharapkan akan tersedia bagi kami setelah tanggal laporan auditor ini.

Opini kami atas laporan keuangan konsolidasian tidak mencakup informasi lain, dan oleh karena itu, kami tidak menyatakan bentuk keyakinan apapun atas informasi lain tersebut.

Sehubungan dengan audit kami atas laporan keuangan konsolidasian, tanggung jawab kami adalah untuk membaca informasi lain yang teridentifikasi di atas, jika tersedia dan, dalam melaksanakannya, mempertimbangkan apakah informasi lain mengandung ketidakkonsistensian material dengan laporan keuangan atau pemahaman yang kami peroleh selama audit, atau mengandung kesalahan penyajian material.

Ketika kami membaca laporan tahunan, jika kami menyimpulkan bahwa terdapat suatu kesalahan penyajian material di dalamnya, kami diharuskan untuk mengomunikasikan masalah tersebut kepada pihak yang bertanggung jawab atas tata kelola dan mengambil tindakan yang tepat berdasarkan Standar Audit yang ditetapkan oleh Institut Akuntan Publik Indonesia.

LAPORAN AUDITOR INDEPENDEN (lanjutan 2)

Tanggung Jawab Manajemen dan Pihak yang Bertanggung Jawab atas Tata Kelola terhadap Laporan Keuangan Konsolidasian

Manajemen bertanggung jawab atas penyusunan dan penyajian wajar laporan keuangan konsolidasian tersebut sesuai dengan Standar Akuntansi Keuangan di Indonesia, dan atas pengendalian internal yang dianggap perlu oleh manajemen untuk memungkinkan penyusunan laporan keuangan yang bebas dari kesalahan penyajian material, baik yang disebabkan oleh kecurangan maupun kesalahan.

Dalam penyusunan laporan keuangan konsolidasian, manajemen bertanggung jawab untuk menilai kemampuan Grup dalam mempertahankan kelangsungan usahanya, mengungkapkan, sesuai dengan kondisinya, hal-hal yang berkaitan dengan kelangsungan usaha, dan menggunakan basis akuntansi kelangsungan usaha, kecuali manajemen memiliki intensi untuk melikuidasi Grup atau menghentikan operasi, atau tidak memiliki alternatif yang realistis selain melaksanakannya.

Pihak yang bertanggung jawab atas tata kelola bertanggung jawab untuk mengawasi proses pelaporan keuangan Grup.

Tanggung Jawab Auditor terhadap Audit atas Laporan Keuangan Konsolidasian

Tujuan kami adalah untuk memperoleh keyakinan memadai tentang apakah laporan keuangan konsolidasian secara keseluruhan bebas dari kesalahan penyajian material, baik yang disebabkan oleh kecurangan maupun kesalahan, dan untuk menerbitkan laporan auditor yang mencakup opini kami. Keyakinan memadai merupakan suatu tingkat keyakinan tinggi, namun bukan merupakan suatu jaminan bahwa audit yang dilaksanakan berdasarkan Standar Audit akan selalu mendeteksi kesalahan penyajian material ketika hal tersebut ada. Kesalahan penyajian dapat disebabkan oleh kecurangan maupun kesalahan dan dianggap material jika, baik secara individual maupun secara agregat, dapat diekspektasikan secara wajar akan memengaruhi keputusan ekonomi yang diambil oleh pengguna berdasarkan laporan keuangan konsolidasian tersebut.

Sebagai bagian dari suatu audit berdasarkan Standar Audit, kami menerapkan pertimbangan profesional dan mempertahankan skeptisisme profesional selama audit. Kami juga:

- Mengidentifikasi dan menilai risiko kesalahan penyajian material dalam laporan keuangan, baik yang disebabkan oleh kecurangan maupun kesalahan, mendesain dan melaksanakan prosedur audit yang cukup dan tepat untuk menyediakan basis bagi opini kami. Risiko tidak terdeteksinya kesalahan penyajian material yang disebabkan oleh kecurangan lebih tinggi dari yang disebabkan oleh kesalahan, karena kecurangan dapat melibatkan kolusi, pemalsuan, penghilangan secara sengaja, pernyataan salah, atau pengabaian pengendalian internal.
- Memperoleh suatu pemahaman tentang pengendalian internal yang relevan dengan audit untuk mendesain prosedur audit yang tepat sesuai dengan kondisinya, tetapi bukan untuk tujuan menyatakan opini atas efektivitas pengendalian internal Grup.
- Mengevaluasi ketepatan kebijakan akuntansi yang digunakan serta kewajaran estimasi akuntansi dan pengungkapan terkait yang dibuat oleh manajemen.
- Menyimpulkan ketepatan penggunaan basis akuntansi kelangsungan usaha oleh manajemen dan, berdasarkan bukti audit yang diperoleh, apakah terdapat suatu ketidakpastian material yang terkait dengan peristiwa atau kondisi yang dapat menyebabkan keraguan signifikan atas kemampuan Grup untuk mempertahankan kelangsungan usahanya. Ketika kami menyimpulkan bahwa terdapat suatu ketidakpastian material, kami diharuskan untuk menarik perhatian dalam laporan auditor kami ke pengungkapan terkait dalam laporan keuangan atau, jika pengungkapan tersebut tidak memadai, harus menentukan apakah perlu untuk memodifikasi opini kami. Kesimpulan kami didasarkan pada bukti audit yang diperoleh hingga tanggal laporan auditor kami. Namun, peristiwa atau kondisi masa depan dapat menyebabkan Grup tidak dapat mempertahankan kelangsungan usaha.
- Mengevaluasi penyajian, struktur, dan isi laporan keuangan konsolidasian secara keseluruhan, termasuk pengungkapannya, dan apakah laporan keuangan mencerminkan transaksi dan peristiwa yang mendasarinya dengan suatu cara yang mencapai penyajian wajar.

LAPORAN AUDITOR INDEPENDEN (lanjutan 3)

Kami mengomunikasikan kepada pihak yang bertanggung jawab atas tata kelola mengenai, antara lain, ruang lingkup dan saat yang direncanakan atas audit, serta temuan audit signifikan, termasuk setiap defisiensi signifikan dalam pengendalian internal yang teridentifikasi oleh kami selama audit.

Kami juga memberikan suatu pernyataan kepada pihak yang bertanggung jawab atas tata kelola bahwa kami telah mematuhi ketentuan etika yang relevan mengenai independensi, dan mengomunikasikan seluruh hubungan, serta hal-hal lain yang dianggap secara wajar berpengaruh terhadap independensi kami, dan, jika relevan, pengamanan terkait.

Dari hal-hal yang dikomunikasikan kepada pihak yang bertanggung jawab atas tata kelola, kami menentukan hal-hal tersebut yang paling signifikan dalam audit atas laporan keuangan konsolidasian periode kini dan oleh karenanya menjadi hal audit utama. Kami menguraikan hal audit utama dalam laporan auditor kami, kecuali peraturan perundang-undangan melarang pengungkapan publik tentang hal tersebut atau ketika, dalam kondisi yang sangat jarang terjadi, kami menentukan bahwa suatu hal tidak boleh dikomunikasikan dalam laporan kami karena konsekuensi merugikan dari mengomunikasikan hal tersebut akan diekspektasikan secara wajar melebihi manfaat kepentingan publik atas komunikasi tersebut.

Kantor Akuntan Publik
S. Mannan, Ardiansyah & Rekan

00061

Nur Eko Saputro, CPA
Nomor Registrasi Akuntan Publik AP.1660

28 Maret 2024

PT ASURANSI BANGUN ASKRIDA
LAPORAN POSISI KEUANGAN KONSOLIDASIAN
Per 31 Desember 2023 dan 2022
(Disajikan dalam Rupiah, kecuali dinyatakan lain)

A S E T	**Catatan**	**2 0 2 3**	**2 0 2 2**
Kas dan bank	3.(8), 7	371.846.351.919	389.358.067.780
Piutang premi	3.(23), 8	257.342.528.144	165.129.766.504
Piutang hasil investasi	3.(9), 9	12.272.380.000	11.384.165.552
Piutang reasuransi	3.(13), 10, 36	405.729.519.418	143.348.576.524
Deposito berjangka	3.(4), 3.(5), 11a, 11b	2.024.218.123.645	1.681.050.239.695
Efek ekuitas yang diperdagangkan	3.(4), 3.(5), 11c	9.125.175.000	5.149.875.000
Unit penyertaan reksa dana	3.(4), 3.(5), 11d	2.811.567.552	2.819.896.555
Efek utang dimiliki hingga jatuh tempo	3.(4), 3.(5), 3.(22), 11e	155.055.172.201	98.163.536.745
Efek utang tersedia untuk dijual	3.(4), 3.(5), 3.(22), 11f	635.871.773.519	512.263.063.999
Aset reasuransi	3.(12),3.(13),3.(21),12	709.732.468.148	753.851.027.285
Penyisihan ujrah beban di muka	12d	-	96.219.236.563
Investasi pada properti, setelah dikurangi akumulasi penyusutan Rp 19.702.545.376 dan Rp 17.848.900.960 tahun 2023 dan 2022.	3.(7), 11h	51.777.491.786	53.631.136.202
Biaya dibayar di muka	3.(10), 13	27.939.090.480	97.284.929.536
Penyertaan langsung	11g	2.444.657.126	2.444.657.126
Piutang lain-lain	14	47.420.371.557	53.454.747.401
Aset tetap, setelah dikurangi akumulasi penyusutan Rp 119.219.660.959 dan Rp 108.346.545.248 tahun 2023 dan 2022.	3.(11), 15	122.847.409.902	119.147.666.140
Aset hak guna	16	9.061.415.374	2.894.984.983
Aset tak berwujud	3.(18), 17	3.236.934.273	2.204.805.612
Aset pajak tangguhan	3.(14), 21d	35.890.852.425	31.466.060.205
Aset lain-lain	18	10.860.053.328	14.071.958.471
JUMLAH ASET		**4.895.483.335.797**	**4.235.338.397.878**

Catatan atas laporan keuangan konsolidasian yang merupakan bagian
yang tidak terpisahkan dari laporan keuangan secara keseluruhan

PT ASURANSI BANGUN ASKRIDA
LAPORAN POSISI KEUANGAN KONSOLIDASIAN - Lanjutan
Per 31 Desember 2023 dan 2022
(Disajikan dalam Rupiah, kecuali dinyatakan lain)

LIABILITAS DAN EKUITAS	Catatan	2 0 2 3	2 0 2 2
LIABILITAS			
Utang klaim	19	48.680.551.170	147.966.077.640
Utang reasuransi	3.(12), 3.(13), 20	12.059.592.797	76.207.347.416
Liabilitas imbalan kerja jangka pendek	3.(16), 23	92.539.159.548	70.530.545.458
Premi yang belum merupakan pendapatan	3.(12), 3.(13), 12b	74.404.207.675	55.746.367.587
Utang komisi		62.932.917.150	56.151.991.780
Utang pajak dan zakat	3.(14), 21a	19.069.339.808	15.095.592.282
Biaya yang masih harus dibayar	22, 36	23.635.985.653	12.081.868.693
Liabilitas sewa	16	8.320.694.362	1.626.175.086
Estimasi liabilitas klaim	3.(12), 3.(13), 12a	334.549.518.027	217.184.271.452
Liabilitas kontrak asuransi jangka panjang	3.(12), 3.(13), 12c	2.706.371.815.518	2.208.239.652.093
Liabilitas imbalan kerja jangka panjang	3.(16), 23	49.478.329.996	49.727.912.042
Utang lain-lain	24, 36	153.264.515.466	161.134.243.492
JUMLAH LIABILITAS		**3.585.306.627.170**	**3.071.692.045.021**
EKUITAS DANA PESERTA			
Dana Tabarru'		**210.655.082.534**	**144.476.827.169**
EKUITAS			
Modal saham,	25a	318.950.000.000	312.530.000.000
Modal dasar - 40.000 lembar saham dengan nilai nominal Rp10.000.000 per lembar. Pada tahun 2023 dan 2022 telah ditempatkan dan disetor penuh masing-masing sebesar 31.895 dan 31.253 lembar saham.			
Titipan modal disetor (saham)	25b	5.770.000.000	6.420.000.000
Agio saham		-	-
Cadangan khusus	27a	110.000.000	110.000.000
Tambahan modal disetor *(Tax Amnesty)*	21e	18.285.906.904	18.285.906.904
Penghasilan komprehensif lain		21.875.753.319	4.080.859.910
Saldo laba	27b		
Sudah ditentukan penggunaannya		603.703.696.125	568.356.000.449
Belum ditentukan penggunaannya		112.281.304.978	93.020.251.779
Jumlah ekuitas yang dapat diatribusikan kepada:			
Pemilik entitas induk		1.080.976.661.326	1.002.803.019.042
Kepentingan non pengendali	26	18.544.964.767	16.366.506.646
JUMLAH EKUITAS		**1.099.521.626.093**	**1.019.169.525.688**
JUMLAH LIABILITAS DAN EKUITAS		**4.895.483.335.797**	**4.235.338.397.878**

Catatan atas laporan keuangan konsolidasian yang merupakan bagian yang tidak terpisahkan dari laporan keuangan secara keseluruhan

PT ASURANSI BANGUN ASKRIDA
LAPORAN LABA RUGI KONSOLIDASIAN
Untuk tahun-tahun yang berakhir pada tanggal 31 Desember 2023 dan 2022
(Disajikan dalam Rupiah, kecuali dinyatakan lain)

	Catatan	2023	2022
PENDAPATAN UNDERWRITING			
Pendapatan premi			
Premi bruto	28, 37	6.721.639.296.511	6.142.184.560.535
Premi reasuransi	29, 37	(712.362.664.046)	(840.140.779.183)
Mutasi atas premi yang belum merupakan pendapatan	3.(12), 3.(13), 37	(650.549.620.074)	(250.130.552.260)
Jumlah pendapatan underwriting		5.358.727.012.391	5.051.913.229.092
BEBAN UNDERWRITING			
Beban klaim			
Klaim bruto	30, 37	(3.947.351.231.839)	(3.622.458.692.773)
Klaim reasuransi	31, 37	605.645.556.399	500.900.250.290
Mutasi estimasi liabilitas klaim	3.(12), 3.(13), 37	(92.406.514.018)	(44.384.502.358)
Jumlah beban klaim		(3.434.112.189.458)	(3.165.942.944.841)
Beban komisi bersih	32, 37	(1.106.553.191.312)	(1.205.976.613.850)
Beban underwriting lainnya	37	(66.315.001.226)	(61.587.282.383)
Jumlah beban underwriting		(4.606.980.381.996)	(4.433.506.841.074)
HASIL UNDERWRITING	37	**751.746.630.395**	**618.406.388.018**
Hasil investasi	3.(9), 33, 36	103.786.964.929	74.615.043.319
Bagi hasil		(105.059.199.147)	(21.532.295.452)
Beban usaha	3.(15), 34	(566.052.908.706)	(541.636.756.185)
Penyisihan ujrah		(31.536.911.725)	(4.967.551.452)
LABA USAHA		**152.884.575.746**	**124.884.828.248**
Pendapatan (beban) lain-lain	35	(8.408.516.981)	(3.196.999.567)
Pengaruh pajak final dari hasil investasi	33	(15.924.980.518)	(11.595.809.770)
LABA SEBELUM ZAKAT DAN PAJAK		**128.551.078.247**	**110.092.018.911**
Zakat		(2.132.579.211)	(1.557.465.561)
LABA SEBELUM PAJAK		**126.418.499.036**	**108.534.553.350**
Pajak penghasilan :	3.(14), 21		
Pajak kini		(14.627.175.200)	(11.981.089.780)
Pajak tangguhan		4.356.777.838	(767.093.146)
LABA PERIODE BERJALAN		**116.148.101.674**	**95.786.370.424**

Catatan atas laporan keuangan konsolidasian yang merupakan bagian
yang tidak terpisahkan dari laporan keuangan secara keseluruhan

PT ASURANSI BANGUN ASKRIDA
LAPORAN LABA RUGI DAN PENGHASILAN KOMPREHENSIF LAIN KONSOLIDASIAN
Untuk tahun-tahun yang berakhir pada tanggal 31 Desember 2023 dan 2022
(Disajikan dalam Rupiah, kecuali dinyatakan lain)

	Catatan	2 0 2 3	2 0 2 2
LABA PERIODE BERJALAN		**116.148.101.674**	**95.786.370.424**
PENGHASILAN KOMPREHENSIF LAIN			
Pos yang dapat direklasifikasi ke laporan laba rugi :			
Investasi tersedia untuk dijual		18.076.662.810	(382.099.074)
Pos yang tidak dapat direklasifikasi ke laporan laba rugi:			
Pengukuran kembali imbalan pasca kerja		(327.069.765)	2.527.639.704
Pengaruh pajak penghasilan		71.955.349	(507.967.698)
LABA KOMPREHENSIF		**133.969.650.068**	**97.423.943.356**
LABA PERIODE BERJALAN DIATRIBUSIKAN KEPADA:			
Pemilik entitas induk		112.281.304.978	93.020.251.779
Kepentingan non pengendali	26	3.866.796.696	2.766.118.645
Jumlah		**116.148.101.674**	**95.786.370.424**
LABA KOMPREHENSIF DIATRIBUSIKAN KEPADA:			
Pemilik entitas induk		130.076.198.387	94.736.244.180
Kepentingan non pengendali	26	3.893.451.681	2.687.699.176
Jumlah		**133.969.650.068**	**97.423.943.356**

Catatan atas laporan keuangan konsolidasian yang merupakan bagian
yang tidak terpisahkan dari laporan keuangan secara keseluruhan

PT ASURANSI BANGUN ASKRIDA
LAPORAN PERUBAHAN EKUITAS KONSOLIDASIAN
Untuk tahun-tahun yang berakhir pada tanggal 31 Desember 2023 dan 2022
(Disajikan dalam Rupiah, kecuali dinyatakan lain)

	Catatan	Modal Saham	Tambahan Modal Disetor	Titipan Modal	Cadangan Khusus	Penghasilan Komprehensif Lain	Saldo Laba		Jumlah Ekuitas yang diatribusikan ke Pemilik Entitas Induk	Kepentingan Non Pengendali	Jumlah
							Sudah Ditentukan Penggunaannya	Belum Ditentukan Penggunaannya			
Saldo per 31 Desember 2021		**297.510.000.000**	**18.285.906.904**	**15.020.000.000**	**110.000.000**	**2.364.867.509**	**545.921.753.203**	**72.368.539.504**	**951.581.067.120**	**1.374.669.629**	**952.955.736.749**
Tambahan modal disetor		15.020.000.000	-	(15.020.000.000)	-	-	-	-	-	-	-
Titipan modal disetor		-	-	6.420.000.000	-	-	-	-	6.420.000.000	-	6.420.000.000
Tambahan modal disetor non pengendali		-	-	-	-	-	-	-	-	10.000.000.000	10.000.000.000
Agio saham non pengendali		-	-	-	-	-	-	-	-	2.500.000.000	2.500.000.000
Dividen	27	-	-	-	-	-	-	(48.486.921.468)	(48.486.921.468)	(125.865.461)	(48.612.786.929)
Cadangan umum	27	-	-	-	-	-	22.434.247.246	(22.434.247.246)	-	-	-
Yayasan Kesejahteraan Pegawai Askrida	27	-	-	-	-	-	-	(1.447.370.790)	(1.447.370.790)	-	(1.447.370.790)
Laba (rugi) komprehensif lain		-	-	-	-	(325.274.449)	-	-	(325.274.449)	(148.416.167)	(473.690.616)
Pengukuran kembali imbalan pascakerja	22	-	-	-	-	2.555.325.402	-	-	2.555.325.402	-	2.555.325.402
Pajak penghasilan komprehensif lain		-	-	-	-	(514.058.552)	-	-	(514.058.552)	-	(514.058.552)
Laba bersih tahun berjalan		-	-	-	-	-	-	93.020.251.779	93.020.251.779	2.766.118.645	95.786.370.424
Saldo per 31 Desember 2022		**312.530.000.000**	**18.285.906.904**	**6.420.000.000**	**110.000.000**	**4.080.859.910**	**568.356.000.449**	**93.020.251.779**	**1.002.803.019.042**	**16.366.506.646**	**1.019.169.525.688**
Tambahan modal disetor	25	6.420.000.000	-	(6.420.000.000)	-	-	-	-	-	-	-
Titipan modal disetor	25	-	-	5.770.000.000	-	-	-	-	5.770.000.000	-	5.770.000.000
Tambahan modal disetor non pengendali		-	-	-	-	-	-	-	-	-	-
Agio saham non pengendali		-	-	-	-	-	-	-	-	-	-
Dividen	27	-	-	-	-	-	-	(55.812.151.067)	(55.812.151.067)	(1.659.671.187)	(57.471.822.254)
Cadangan umum	27	-	-	-	-	-	35.347.695.676	(35.347.695.676)	-	-	-
Yayasan Kesejahteraan Pegawai Askrida	27	-	-	-	-	-	-	(1.860.405.036)	(1.860.405.036)	(55.322.373)	(1.915.727.409)
Laba (rugi) komprehensif lain		-	-	-	-	18.050.821.060	-	-	18.050.821.060	26.654.985	18.077.476.045
Pengukuran kembali imbalan pascakerja	22	-	-	-	-	(328.112.364)	-	-	(328.112.364)	-	(328.112.364)
Pajak penghasilan komprehensif lain		-	-	-	-	72.184.713	-	-	72.184.713	-	72.184.713
Laba bersih tahun berjalan		-	-	-	-	-	-	112.281.304.978	112.281.304.978	3.866.796.696	116.148.101.674
Saldo per 31 Desember 2023		**318.950.000.000**	**18.285.906.904**	**5.770.000.000**	**110.000.000**	**21.875.753.319**	**603.703.696.125**	**112.281.304.978**	**1.080.976.661.326**	**18.544.964.767**	**1.099.521.626.093**

Catatan atas laporan keuangan konsolidasian yang merupakan bagian
yang tidak terpisahkan dari laporan keuangan secara keseluruhan

PT ASURANSI BANGUN ASKRIDA
LAPORAN ARUS KAS
Untuk tahun-tahun yang berakhir pada tanggal 31 Desember 2023 dan 2022
(Disajikan dalam Rupiah, kecuali dinyatakan lain)

	2023	2022
Arus Kas dari Aktivitas Operasi		
Arus kas masuk		
Penerimaan premi langsung	6.632.347.626.383	6.284.907.064.265
Penerimaan premi tidak langsung	10.997.668.873	17.308.894.000
Penerimaan klaim recovery	412.264.573.005	463.313.456.017
Penerimaan lain	51.400.979.518	224.982.916.354
Jumlah arus kas masuk	**7.107.010.847.779**	**6.990.512.330.636**
Arus kas keluar		
Pembayaran premi reasuransi	(650.212.755.071)	(680.306.351.342)
Pembayaran komisi	(1.264.620.253.216)	(1.231.695.703.828)
Pembayaran klaim	(3.981.977.712.769)	(3.405.014.319.636)
Pembayaran beban usaha	(507.718.566.329)	(478.953.372.793)
Pembayaran pajak	(58.658.165.480)	(54.634.748.420)
Pembayaran lain	(143.468.837.045)	(57.056.164.435)
Jumlah arus kas keluar	**(6.606.656.289.910)**	**(5.907.660.660.454)**
Kas bersih diperoleh dari aktivitas operasi	**500.354.557.869**	**1.082.851.670.182**
Arus Kas dari Aktivitas Investasi		
Arus kas masuk		
Pencairan / penjualan investasi	1.101.252.918.311	1.927.781.738.702
Hasil investasi deposito	59.606.774.242	40.991.379.657
Hasil investasi obligasi	26.833.730.614	13.779.944.085
Hasil penjualan aset keuangan	-	4.799.172.364
Hasil investasi properti	1.664.342.119	1.045.203.563
Hasil penjualan aset tetap	71.110.608	579.600
Jumlah arus kas masuk	**1.189.428.875.894**	**1.988.398.017.971**
Arus kas keluar		
Penempatan investasi	(1.607.163.362.261)	(2.794.638.524.789)
Pembelian aset tetap	(16.865.113.960)	(8.185.881.086)
Pembelian aset lain	(2.042.821.248)	(773.275.981)
Penambahan penyertaan langsung	-	(1.400.000.000)
Jumlah arus kas keluar	**(1.626.071.297.469)**	**(2.804.997.681.856)**
Kas bersih diperoleh dari aktivitas investasi	**(436.642.421.575)**	**(816.599.663.885)**

PT ASURANSI BANGUN ASKRIDA
LAPORAN ARUS KAS - Lanjutan
Untuk tahun-tahun yang berakhir pada tanggal 31 Desember 2023 dan 2022
(Disajikan dalam Rupiah, kecuali dinyatakan lain)

	2023	2022
Arus Kas dari Aktivitas Pendanaan		
Arus kas masuk		
Tambahan modal disetor	5.770.000.000	17.820.000.000
Agio saham	-	2.500.000.000
Jumlah arus kas masuk	**5.770.000.000**	**20.320.000.000**
Arus kas keluar		
Pembayaran dividen	(85.987.990.830)	(72.235.121.571)
Pendanaan kesejahteraan pegawai	(1.005.861.325)	(708.901.496)
Jumlah arus kas keluar	**(86.993.852.155)**	**(72.944.023.067)**
Kas bersih diperoleh dari aktivitas pendanaan	**(81.223.852.155)**	**(52.624.023.067)**
Kenaikan (penurunan) bersih kas dan bank	(17.511.715.861)	213.627.983.230
Saldo kas dan bank awal periode	389.358.067.780	175.730.084.550
Saldo Kas dan Bank akhir periode	**371.846.351.919**	**389.358.067.780**